

SENATO DELLA REPUBBLICA

————— XVII LEGISLATURA —————

Doc. XV
n. 613

RELAZIONE DELLA CORTE DEI CONTI

AL PARLAMENTO

**sulla gestione finanziaria degli Enti sottoposti a controllo
in applicazione della legge 21 marzo 1958, n. 259**

ISTITUTO NAZIONALE PER LA PREVIDENZA SOCIALE (INPS)

(Esercizio 2016)

—————
Comunicata alla Presidenza il 1° febbraio 2018
—————

VOLUME III

2. FONDO PENSIONI LAVORATORI DIPENDENTI

RELAZIONE DEL DIRETTORE GENERALE

- Sintesi della situazione economica e patrimoniale

BILANCIO CONSUNTIVO

- Situazione patrimoniale al 31 dicembre 2016
- Conto economico

ALLEGATI

- Crediti contributivi
- Crediti diversi
- Crediti verso altri enti
- Ratei attivi
- Riserve legali
- Debiti verso lo Stato e altri enti
- Contributi a carico dei datori di lavoro e degli iscritti
- Quote di partecipazione degli iscritti
- Poste correttive e compensative di entrate correnti
- Entrate non classificabili in altre voci
- Trasferimenti dalla Gestione degli interventi assistenziali e di sostegno alle gestioni previdenziali (Gias) e da altre gestioni dell'Inps
- Trasferimenti dalla Gestione degli interventi assistenziali e di sostegno alle gestioni previdenziali - copertura figurativa dei periodi indennizzati di trattamento speciale di disoccupazione, di trattamento d'integrazione salariale straordinaria e per le prestazioni economiche per la tubercolosi
- Trasferimenti dalla Gestione degli interventi assistenziali e di sostegno alle gestioni previdenziali - altre coperture assicurative fiscalizzate e coperture minori entrate

- Trasferimenti dalla Gestione degli interventi assistenziali e di sostegno alle gestioni previdenziali - copertura oneri diversi
- Trasferimenti da altre gestioni dell'Inps - trasferimento dei contributi figurativi dalla Gestione prestazioni temporanee ai lavoratori dipendenti
- Trasferimenti da altre gestioni dell'Inps - contributo di solidarietà - legge 41/86
- Spese per prestazioni istituzionali
- Trasferimenti passivi
- Variazioni patrimoniali straordinarie (eliminazione residui attivi)

ALLEGATI DELLE GESTIONI SEPARATE:

EX FONDO TRASPORTI

- Situazione patrimoniale al 31 dicembre 2016
- Conto economico
- Crediti diversi
- Debiti verso lo Stato e altri soggetti pubblici
- Riserve tecniche
- Contributi a carico dei datori di lavoro e degli iscritti
- Quote di partecipazione degli iscritti
- Entrate non classificabili in altre voci
- Spese per prestazioni istituzionali
- Trasferimenti passivi
- Investimenti patrimoniali di pertinenza del fondo di previdenza del personale addetto ai pubblici servizi di trasporto
- Gestione degli immobili da reddito da parte della società Igei

EX FONDO ELETTRICI

- Situazione patrimoniale al 31 dicembre 2016
- Conto economico
- Debiti verso lo Stato e altri enti
- Contributi a carico dei datori di lavoro e degli iscritti
- Quote di partecipazione degli iscritti
- Entrate non classificabili in altre voci
- Spese per prestazioni istituzionali

EX FONDO TELEFONICI

- Situazione patrimoniale al 31 dicembre 2016
- Conto economico
- Debiti verso lo Stato e altri enti
- Contributi a carico dei datori di lavoro e degli iscritti
- Quote di partecipazione degli iscritti
- Entrate non classificabili in altre voci
- Spese per prestazioni istituzionali
- Trasferimenti passivi

EX INPDAI

- Situazione patrimoniale al 31 dicembre 2016
- Conto economico
- Immobili di pertinenza della gestione
- Crediti diversi
- Contributi a carico dei datori di lavoro e degli iscritti
- Quote di partecipazione degli iscritti
- Entrate non classificabili in altre voci
- Spese per prestazioni istituzionali
- Trasferimenti passivi
- Gestione patrimoniale ex Inpdai

FONDO PENSIONI LAVORATORI DIPENDENTI AL NETTO DELLE CONTABILITA' SEPARATE

- Situazione patrimoniale al 31 dicembre 2016
- Conto economico
- Crediti contributivi
- Crediti diversi
- Crediti verso altri enti
- Ratei attivi
- Riserve legali

- Debiti verso lo Stato e altri enti
- Fondi speciali di previdenza trasferiti dall'Ina s.p.a. (art. 70, legge 144/1999)
- Contributi a carico dei datori di lavoro e degli iscritti
- Quote di partecipazione degli iscritti
- Poste correttive e compensative di entrate
- Entrate non classificabili in altre voci
- Trasferimenti dalla Gias e da altre gestioni dell'Inps
- Copertura figurativa dei periodi indennizzati di trattamento speciale di disoccupazione, di trattamento d'integrazione salariale straordinaria e per le prestazioni economiche per la tubercolosi
- Altre coperture assicurative fiscalizzate e coperture minori entrate
- Copertura oneri derivanti dall'applicazione alle pensioni delle norme in materia di cumulo con redditi da lavoro
- Trasferimento dei contributi figurativi dalla Gestione prestazioni temporanee ai lavoratori dipendenti
- Contributo di solidarietà - l. 41/86
- Spese per prestazioni istituzionali
- Trasferimenti passivi
- Variazioni patrimoniali straordinarie (eliminazione residui attivi)

RELAZIONE DEL DIRETTORE GENERALE

Il bilancio consuntivo dell'anno 2016 del Fondo pensioni lavoratori dipendenti (FPLD) presenta un risultato positivo di esercizio di 689 mln.

I fondi di riserva di cui alle leggi 903/65, 889/71, 1079/71 e 658/96 hanno avuto un'assegnazione complessiva pari a 3.012 mln.

Si registra, pertanto, un disavanzo economico di 2.323 mln e il deficit patrimoniale al 31 dicembre 2016, al netto della consistenza dei fondi di riserva, pari a 65.708 mln, risulta essere di 138.274 mln.

Nel prospetto che segue vengono riportate, al fine di un confronto, le risultanze sintetiche di bilancio relative all'ultimo quinquennio.

RISULTATO DI ESERCIZIO E SITUAZIONE PATRIMONIALE NETTA
(in milioni di euro)

ANNO	ENTRATE	USCITE	RISULTATO DI ESERCIZIO	SITUAZIONE PATRIMONIALE NETTA
2012	113.763	-115.056	-1.293	-119.071
2013	114.057	-117.796	-3.739	-122.810
2014	113.720	-121.098	-7.378	-130.188
2015	114.738	-123.513	-8.775	-138.963
2016	118.739	-118.050	689	-138.274

Il risultato di esercizio e la conseguente situazione patrimoniale del FPLD comprendono le risultanze dei soppressi fondi "Trasporti" (serie di allegati A e B), "Elettrici" (serie di allegati A1 e B1), "Telefonici" (serie di allegati A2 e B2), "INPDAl" (serie di allegati A3 e B3) e del FPLD, al netto delle contabilità separate (serie di allegati A4 e B4).

Nella tabella riepilogativa che segue sono evidenziati i dati relativi alla situazione patrimoniale netta all'inizio dell'anno, il movimento economico e la situazione patrimoniale netta al 31 dicembre 2016.

(in milioni di euro)

	Situazione patrimoniale al 1° gennaio	Movimento economico dell'anno	Situazione patrimoniale al 31 dicembre
FPLD	-48.142	9.278	-38.864
Ex f. Trasporti	-19.985	-1.031	-21.016
Ex f. Elettrici	-29.922	-1.945	-31.867
Ex f. Telefonici	-6.779	-1.274	-8.053
Ex f. INPDAI	-34.135	-4.339	-38.474
Totale	-138.963	689	-138.274

Si procede ora al commento delle principali poste di bilancio seguendo le sintesi delle tabelle seguenti.

La prima contiene i dati aggregati del FPLD e delle contabilità separate, nella seconda, invece, sono evidenziate le singole contabilità.

Le tabelle offrono la rappresentazione dei valori "economici" accertati per il 2016, raffrontati con i corrispondenti dati del consuntivo 2015, e della situazione patrimoniale netta risultante all'inizio e alla fine degli anni 2015 e 2016.

SINTESI DELLA SITUAZIONE ECONOMICA E PATRIMONIALE
(dati in milioni)*

DENOMINAZIONE CONTO	CONSUNTIVO 2016	CONSUNTIVO 2015	VARIAZIONI
AVANZO/DISAVANZO PATRIMONIALE NETTO ALL'INIZIO DELL'ESERCIZIO:			
Riserve Legali	62.696	59.781	2.915
Avanzo/Disavanzo	-201.659	-189.969	-11.690
Totale	-138.963	-130.188	-8.775
VALORE DELLA PRODUZIONE			
PROVENTI E CORRISPETTIVI PER LA PRODUZIONE DELLE PRESTAZIONI E/O SERVIZI			
Aliquote contributive a carico dei datori di lavoro e/o degli iscritti	103.184	98.569	4.615
Poste correttive e compensative di entrate correnti per proventi e corrispettivi derivanti dalla vendita di beni e/o prestazione di servizi	-22	-21	-1
Quote di partecipazione degli iscritti all'onere di specifiche gestioni	532	523	9
TOTALE PROVENTI E CORRISPETTIVI PER LA PRODUZIONE DELLE PRESTAZIONI E/O SERVIZI	103.694	99.071	4.623
ALTRI RICAVI E PROVENTI			
Altre Entrate	253	167	86
Trasferimenti da altre gestioni dell'I.N.P.S.	8.893	9.120	-227
Trasferimenti da GIAS	5.140	5.188	-48
TOTALE ALTRI RICAVI E PROVENTI	14.286	14.475	-189
TOTALE VALORE DELLA PRODUZIONE	117.980	113.546	4.434
COSTO DELLA PRODUZIONE			
COSTI PER ACQUISTO MATERIE PRIME, SUSSIDIARIE, CONSUMO E MERCI			
Oneri gestione casa di riposo di Camogli	-2	-1	-1
Oneri prestazioni economiche e accessorie connessi alla prevenzione e cura invalidità	-3	-4	1
Poste correttive e compensative di spese correnti per prestazioni istituzionali	736	952	-216
Spese per prestazioni	-111.433	-111.665	232
TOTALE COSTI PER ACQUISTO MATERIE PRIME, SUSSIDIARIE, CONSUMO E MERCI	-110.702	-110.718	16
AMMORTAMENTI E SVALUTAZIONI	-2.692	-7.021	4.329
ACCANTONAMENTI A FONDI ONERI	0	0	0
ONERI DIVERSI DI GESTIONE			
Concorso del F.P.L.D. alla gestione minatori Art. 8 Legge 5/1960	-12	-12	0
Oneri per il trasferimento allo Stato delle economie derivanti dalla riduzione degli stanziamenti relativi a spese di amministrazione	-246	-236	-10
Poste correttive e compensative di altre spese correnti	1	1	0
Spese di amministrazione	-1.105	-1.124	19
Spese non classificabili in altre voci	-31	-20	-11
Trasferimenti passivi	-713	-596	-117
Trasferimento alla Gestione degli interventi assistenziali e di sostegno alle gestioni previdenziali delle economie derivanti dalla applicazione dell'art. 1 comma 707 della legge n. 190/2014	-8	0	-8
Valori di copertura di periodi assicurativi	-1.398	-2.723	1.325
TOTALE ONERI DIVERSI DI GESTIONE	-3.511	-4.709	1.198
TOTALE COSTO DELLA PRODUZIONE	-116.905	-122.448	5.543
DIFFERENZA TRA VALORI E COSTI DELLA PRODUZIONE (A) + (-B)	1.075	-8.902	9.977
PROVENTI ED ONERI FINANZIARI			

Interessi passivi ed altri oneri finanziari	-53	-53	0
Altri redditi e proventi patrimoniali	1	40	-40
PROVENTI ED ONERI FINANZIARI	-53	-12	-41
RETTIFICHE DI VALORE DI ATTIVITA' FINANZIARIE	-51	0	0
PROVENTI ED ONERI STRAORDINARI	-292	178	-471
RISULTATO D'ESERCIZIO PRIMA DELLE IMPOSTE	731	-8.737	9.468
IMPOSTE DELL'ESERCIZIO	-40	-39	-1
RISULTATO D'ESERCIZIO	690	-8.775	9.465
AVANZO/DISAVANZO PATRIMONIALE NETTO AL TERMINE DELL'ESERCIZIO:			
Riserve Legali	65.708	62.696	3.012
Avanzo/Disavanzo	-203.982	-201.659	-2.323
Totale	-138.274	-138.963	689

*Eventuali discordanze nelle somme algebriche sono dovute agli arrotondamenti all'unità di milione.

SINTESI DELLA SITUAZIONE ECONOMICA E PATRIMONIALE
(dati in milioni)

	FPLD	ex Fondo Trasporti	ex Fondo Elettrici	ex Fondo Telefonici	ex Fondo INPDAI	ANNO 2016 CONSUNTIVO	ANNO 2015 CONSUNTIVO	VARIAZ
AVANZO/DISAVANZO PATRIMONIALE NETTO ALL'INIZIO DELL'ESERCIZIO:								
Riserve Legali	54.561	1.712	2.583	3.840	0	62.696	59.781	2.915
Avanzo / Disavanzo	-102.703	-21.697	-32.505	-10.619	-34.135	-201.659	-189.969	11.690
Totale	-48.142	-19.985	-29.922	-6.779	-34.135	-138.963	-130.188	-8.775
VALORE DELLA PRODUZIONE								
PROVENTI E CORRISPETTIVI PER LA PRODUZIONE DELLE PRESTAZIONI E/O SERVIZI								
ALTRI RICAVI E PROVENTI								
COSTO DELLA PRODUZIONE								
COSTI PER ACQUISTO MATERIE PRIME, SUSSIDIARIE, CONSUMO E MERCI								
ONERI DIVERSI DI GESTIONE								
Aliquote contributive a carico dei datori di lavoro e/o degli iscritti	99.337	1.092	595	591	1.569	103.184	98.569	4.615
Poste correttive e compensative di entrate correnti per proventi e corrispettivi derivanti dalla vendita di beni e/o prestazione di servizi	-21	0	0	0	0	-22	-21	0
Quote di partecipazione degli iscritti all'onere di specifiche gestioni	440	10	18	15	48	532	523	9
TOTALE PROVENTI E CORRISPETTIVI PER LA PRODUZIONE DELLE PRESTAZIONI E/O SERVIZI	99.756	1.102	613	606	1.617	103.694	99.069	4.624
Altre Entrate	234	1	0	3	15	253	167	85
Trasferimenti da altre gestioni dell'I.N.P.S.	8.846	7	12	25	4	8.893	9.120	-227
Trasferimenti da GIAS	5.009	122	1	2	6	5.140	5.188	-48
TOTALE ALTRI RICAVI E PROVENTI	14.089	130	13	30	25	14.287	14.475	-188
TOTALE VALORE DELLA PRODUZIONE	113.845	1.232	626	636	1.642	117.981	113.544	4.437
Oneri gestione casa di riposo di Camogli	-2	0	0	0	0	-2	-1	-1
Oneri prestazioni economiche e accessorie connessi alla prevenzione e cura invalidità	-3	0	0	0	0	-3	-4	1
Poste correttive e compensative di spese correnti per prestazioni istituzionali	676	12	10	7	31	736	952	-215
Spese per prestazioni	-99.185	-2.217	-2.513	-1.916	-5.603	-111.433	-111.665	231
TOTALE COSTI PER ACQUISTO MATERIE PRIME, SUSSIDIARIE, CONSUMO E MERCI	-98.514	-2.205	-2.503	-1.909	-5.572	-110.703	-110.717	16
AMMORTAMENTI E SVALUTAZIONI	-2.659	-33	0	0	0	-2.692	-7.021	4.328
ACCANTONAMENTI A FONDI ONERI	0	0	0	0	0	0	0	0
Concorso del F.P.L.D. alla gestione minatori Art. 8 Legge 5/1960	-12	0	0	0	0	-12	-12	1
Oneri per il trasferimento allo Stato delle economie derivanti dalla riduzione degli stanziamenti relativi a spese di amministrazione	-239	-2	-2	-1	-2	-246	-236	-10
Poste correttive e compensative di altre spese correnti	0	0	0	0	1	1	1	0
Spese di amministrazione	-1.076	-8	-9	-5	-7	-1.105	-1.124	19
Spese non classificabili in altre voci	-31	0	0	0	0	-31	-20	-11
Trasferimenti passivi	-683	-6	-3	-3	-19	-713	-596	-118
Trasferimento alla Gestione degli interventi assistenziali e di sostegno alle gestioni previdenziali delle economie derivanti dalla applicazione dell'art. 1 comma 707 della legge n. 190/2014	-8	0	0	0	0	-8		-8

Valori di copertura di periodi assicurativi	-1.311	-7	-61	-18	-1	-1.398	-2.723	1.325
TOTALE ONERI DIVERSI DI GESTIONE	-3.360	-23	-75	-27	-28	-3.513	-4.708	1.197
TOTALE COSTO DELLA PRODUZIONE	-104.533	-2.261	-2.578	-1.936	-5.600	-116.908	-122.445	5.537
DIFFERENZA TRA VALORI E COSTI DELLA PRODUZIONE (A) + (-B)	9.312	-1.029	-1.952	-1.300	-3.958	1.073	-8.901	9.978
PROVENTI ED ONERI FINANZIARI								
Interessi passivi ed altri oneri finanziari	-4	-1	0	0	-49	-53	-53	0
Altri redditi e proventi patrimoniali	1	0	0	0	0	1	40	-40
PROVENTI ED ONERI FINANZIARI	-3	-1	0	0	-49	-53	-12	-40
RETTIFICHE DI VALORE DI ATTIVITA' FINANZIARIE	0	0	0	0	0	0	0	0
PROVENTI ED ONERI STRAORDINARI	7	1	5	26	-332	-292	178	-471
RISULTATO D'ESERCIZIO PRIMA DELLE IMPOSTE	9.317	-1.030	-1.945	-1.274	-4.339	731	-8.737	9.466
IMPOSTE DELL'ESERCIZIO	-39	0	0	0	0	-40	-39	-1
RISULTATO D'ESERCIZIO	9.279	-1.030	-1.945	-1.274	-4.340	690	-8.775	9.465
AVANZO/DISAVANZO PATRIMONIALE NETTO AL TERMINE DELL'ESERCIZIO:								
Riserve Legali	57.459	1.766	2.580	3.903	0	65.708	62.696	3.012
Avanzo/Disavanzo	-96.322	-22.782	-34.447	-11.956	-38.474	-203.982	-201.659	-2.323
Totale	-38.863	-21.016	-31.867	-8.053	-38.474	-138.274	-138.963	689

*Eventuali discordanze nelle somme algebriche sono dovute agli arrotondamenti all'unità di milione.

VALORE DELLA PRODUZIONE

117.980 mln

- Proventi e corrispettivi per la produzione delle prestazioni e/o servizi

Nell'ambito di tale posta si evidenziano i contributi a carico dei datori di lavoro e degli iscritti che per l'anno 2016 ammontano a 103.184 mln con un aumento di 4.615 mln rispetto a quanto rilevato nell'anno precedente.

L'importo iscritto in bilancio comprende il gettito del FPLD, al netto delle contabilità separate (99.337 mln), quello dell'ex fondo "Trasporti" (1.092 mln) e dei soppressi fondi "Elettrici" (595 mln), "Telefonici" (591 mln) e INPDAI (1.569 mln).

Il gettito dell'esercizio tiene conto di tutte le denunce relative al periodo contributivo 2016, ivi comprese quelle del mese di dicembre il cui movimento finanziario si manifesterà nell'esercizio successivo.

Di seguito, è riportata l'analisi dei contributi, relativi agli ultimi due anni, disaggregati per procedura di riscossione e/o categoria di provenienza.

(in milioni di euro)

PROCEDURA DI RISCOSSIONE	2016	2015
DM	100.487	95.971
Lavoratori agricoli dipendenti	1.423	1.351
Lavoratori domestici	851	849
Pescatori e altre	423	397
TOTALE	103.184	98.568

Le quote di partecipazione degli iscritti sono state pari a 532 mln.

Sono analizzate nell'allegato 8 ed attengono, principalmente, a:

- contributi relativi alla prosecuzione volontaria (153 mln);
- riserve, valori capitali e di riscatto e ricongiunzioni (174 mln);
- proventi per divieto di cumulo tra pensioni e retribuzioni (117 mln)
- contributo di solidarietà di cui all'art. 24, co. 21, D.L. 201/2011 (conv. con L. 211/2011) a carico degli iscritti per 20 mln e a carico dei pensionati per 47 mln e al contributo di solidarietà di cui all'art. 1, co. 486, della L. 147/2013 per 21 mln.

Le poste correttive e compensative di entrate correnti sono state rilevate in complessivi 22 mln e riguardano, principalmente, i rimborsi di contributi effettuati nell'anno in esame (all. 9).

- Altri ricavi e proventi 14.286 mln

Comprendono le entrate non classificabili in altre voci (all.10), per l'importo di 250 mln, riguardanti principalmente:

- le somme aggiuntive per sanzioni civili e altri oneri accessori (171 mln);
- la quota interessi delle rate scadute nel 2016 per il versamento dilazionato (15 annualità costanti posticipate) degli oneri relativi alle riserve matematiche di cui all'art. 5, L. 58/92 (1 mln);
- le entrate varie (30 mln).

Nella posta in esame sono altresì compresi:

- trasferimenti da parte di altri Enti del settore pubblico (2 mln);
- trasferimenti dalla GIAS e da altre gestioni dell'Inps, riportati nell'allegato 11, che riguardano:
 - o la copertura del mancato gettito contributivo a seguito di esoneri e riduzioni di aliquote in favore di categorie e settori produttivi (4.260 mln);
 - o la copertura figurativa di periodi indennizzati di trattamento speciale di disoccupazione, di trattamento di integrazione salariale straordinaria, di trattamento di mobilità e di Naspi per 4.469 mln (all. 11/a);
 - o altre coperture assicurative fiscalizzate e coperture di minori entrate per 824 mln (all. 11/b);
 - o la copertura di oneri derivanti dall'applicazione delle norme in materia di cumulo delle pensioni con redditi da lavoro, previste per le pensioni di vecchiaia dagli artt. 77, L. 448/98 e 72, L. 388/2000 per 65 mln (all. 11/c);
 - o coperture figurative per trattamento ordinario di disoccupazione, di Aspi, Naspi e di integrazione salariale provenienti dalla Gestione delle prestazioni temporanee ai lavoratori dipendenti per 3.764 mln (all. 11/d);
 - o contributo di solidarietà previsto dalla L. 41/86, pari a 11 mln (all.11/e);
 - o altri importi per valori di copertura di periodi assicurativi (637 mln).

COSTO DELLA PRODUZIONE

- 116.905 mln

- Costi per l'acquisto di materie prime, sussidiarie, consumo e merci

Nell'ambito di tale voce si evidenziano le spese per prestazioni istituzionali, rilevate in complessivi 111.433 mln (111.665 mln nel 2015), quasi interamente riferite al pagamento delle rate di pensione.

L'importo delle spese per prestazioni a carico del FPLD risulta comunque inferiore a quello relativo ai pagamenti disposti, in quanto ai sensi dell'art. 37, L. 88/89, gli oneri pensionistici non previdenziali sono posti a carico della GIAS.

L'ammontare complessivo di questi ultimi per l'anno 2016 è stato di 26.297 mln. Tra gli altri si segnalano: l'onere relativo alle pensioni di invalidità, liquidate ante L. 222/84 (4.120 mln) e quello relativo alla quota parte di ciascuna mensilità di pensione erogata, di cui all'art. 37, co. 3, lett. c), L. 88/89 (16.523 mln).

Le spese per prestazioni sono analizzate, per tipo d'intervento, nell'allegato 12.

Per una valutazione del grado di copertura del gettito contributivo rispetto all'onere per prestazioni, nella tabella che segue si riportano i dati concernenti il numero degli iscritti, il numero delle pensioni in pagamento, il gettito contributivo e l'onere per prestazioni, con i relativi rapporti degli ultimi anni.

Numero degli iscritti e delle pensioni in essere alla fine dell'anno
e ammontare dei contributi e delle prestazioni previdenziali

Anno	Iscritti*	Pensioni	Contributi (**) in milioni	Prestazioni (***) in milioni	Rapporto Iscritti Pensioni	Rapporto Contributi Prestazioni
2012	13.243.640	9.399.619	95.175	108.918	1,41	0,87
2013	12.944.040	9.258.711	96.334	111.888	1,40	0,86
2014	12.847.810	9.113.540	96.205	112.148	1,41	0,86
2015	13.015.080	8.951.599	99.091	111.665	1,45	0,89
2016	13.436.450	8.782.074	103.715	111.433	1,53	0,93

* = valore medio dell'anno

** = comprensivi delle quote di partecipazione degli iscritti

*** = i dati sono esposti al netto degli oneri di cui all'art. 37, L. 88/89, in base al quale sono stati attribuiti alla GIAS gli oneri pensionistici assistenziali (23.465 mln per il 2012, 24.508 mln per il 2013, 24.642 per il 2014, 26.948 per il 2015 e 26.297 per il 2016)

Numero degli iscritti e delle pensioni in essere alla fine dell'anno
delle contabilità separate (anni 2016 e 2015)

	Anno 2016		Anno 2015	
	Iscritti	Pensioni	Iscritti	Pensioni
FPLD	13.228.500	8.377.873	12.802.300	8.546.312
Ex fondo Trasporti	103.100	103.403	103.700	104.987
Ex fondo Elettrici	29.500	98.072	31.270	98.486
Ex fondo Telefonici	45.540	74.842	45.960	74.316
Ex INPDAI	29.810	127.884	31.850	127.498
TOTALE	13.436.450	8.782.074	13.015.080	8.951.599

Nei prospetti delle pagine seguenti sono riportati i dati relativi alle pensioni liquidate negli anni 2015 e 2016 nonché quelli relativi alle pensioni esistenti alla fine degli anni stessi.

NUMERO E IMPORTO MEDIO DELLE PENSIONI LIQUIDATE
NEGLI ANNI 2015 E 2016 DEL FPLD NEL COMPLESSO
(in unità di euro)

CATEGORIA	NUMERO	IMPORTO ANNUO (1)	IMPORTO MEDIO
(vecchiaia.....	56.083	720.661.950	12.850
(anzianità.....	99.088	2.686.087.622	27.108
2015 (invalidità.....	40.358	407.386.850	10.094
(superstiti.....	131.580	1.203.654.444	9.148
Totale.....	327.109	5.017.790.866	15.340
(vecchiaia.....	49.447	626.952.723	12.679
(anzianità.....	78.915	2.173.865.716	27.547
2016 (invalidità.....	41.733	414.418.147	9.930
(superstiti.....	123.667	1.151.051.435	9.308
Totale.....	293.762	4.366.288.021	14.863

(1) Comprende gli oneri a carico della Gestione degli interventi assistenziali e di sostegno alle gestioni previdenziali di cui all'art. 37 della legge 88/89.

NUMERO E IMPORTO MEDIO DELLE PENSIONI ESISTENTI
ALLA FINE DEGLI ANNI 2015 E 2016 DEL FPLD NEL COMPLESSO
(in unità di euro)

CATEGORIA	NUMERO	IMPORTO ANNUO (1)	IMPORTO MEDIO
(vecchiaia.....	3.109.426	32.677.649.235	10.509
(anzianità.....	2.476.745	60.437.214.393	24.402
2015 (invalidità.....	751.135	6.828.127.280	9.090
(superstiti.....	2.614.293	22.337.493.961	8.544
Totale.....	8.951.599	122.280.484.869	13.660
(vecchiaia.....	2.987.470	31.762.093.445	10.632
(anzianità.....	2.499.567	61.646.115.434	24.663
2016 (invalidità.....	718.650	6.946.521.293	9.666
(superstiti.....	2.576.387	22.571.335.354	8.761
Totale.....	8.782.074	122.926.065.526	13.997

(1) Comprende gli oneri a carico della Gestione degli interventi assistenziali e di sostegno alle gestioni previdenziali, di cui all'art. 37 della legge 88/89

NUMERO E IMPORTO MEDIO DELLE PENSIONI LIQUIDATE
NEGLI ANNI 2015 E 2016 DELL'EX FONDO TRASPORTI
(in unità di euro)

CATEGORIA	NUMERO	IMPORTO ANNUO (1)	IMPORTO MEDIO
(vecchiaia.....	914	23.639.109	25.863
(anzianità.....	289	9.342.464	32.327
2015 (invalidità.....	444	8.428.397	18.983
(superstiti.....	2.017	29.152.315	14.453
Totale.....	3.664	70.562.285	19.258
(vecchiaia.....	865	21.648.533	25.027
(anzianità.....	244	7.920.718	32.462
2016 (invalidità.....	392	6.976.107	17.796
(superstiti.....	1.895	27.883.297	14.714
Totale.....	3.396	64.428.655	18.972

(1) Comprende gli oneri a carico della Gestione degli interventi assistenziali e di sostegno alle gestioni previdenziali, di cui all'art. 37 della legge 88/89

NUMERO E IMPORTO MEDIO DELLE PENSIONI ESISTENTI
ALLA FINE DEGLI ANNI 2015 E 2016 DELL'EX FONDO TRASPORTI
(in unità di euro)

CATEGORIA	NUMERO	IMPORTO ANNUO (1)	IMPORTO MEDIO
(vecchiaia.....	25.268	645.817.943	25.559
(anzianità.....	30.020	843.371.136	28.094
2015 (invalidità.....	9.005	192.489.952	21.376
(superstiti.....	40.694	570.961.620	14.031
Totale.....	104.987	2.252.640.651	21.456
(vecchiaia.....	25.008	643.086.205	25.715
(anzianità.....	29.106	824.003.573	28.310
2016 (invalidità.....	8.910	190.926.669	21.428
(superstiti.....	40.379	569.526.544	14.105
Totale.....	103.403	2.227.542.991	21.542

(1) Comprende gli oneri a carico della Gestione degli interventi assistenziali e di sostegno alle gestioni previdenziali, di cui all'art. 37 della legge 88/89.

NUMERO E IMPORTO MEDIO DELLE PENSIONI LIQUIDATE
NEGLI ANNI 2015 E 2016 DELL'EX FONDO ELETTRICI
(in unità di euro)

CATEGORIA	NUMERO	IMPORTO ANNUO (1)	IMPORTO MEDIO
(vecchiaia.....	298	10.336.122	34.685
(anzianità.....	1.610	63.061.484	39.169
2015 (invalidità.....	98	1.720.298	17.554
(superstiti.....	1.506	24.864.737	16.510
Totale.....	3.512	99.982.641	28.469
(vecchiaia.....	223	7.883.710	35.353
(anzianità.....	1.434	57.499.792	40.097
2016 (invalidità.....	90	1.645.486	18.283
(superstiti.....	1.507	25.008.861	16.595
Totale.....	3.254	92.037.849	28.285

(1) Comprende gli oneri a carico della Gestione degli interventi assistenziali e di sostegno alle gestioni previdenziali, di cui all'art. 37 della legge 88/89.

NUMERO E IMPORTO MEDIO DELLE PENSIONI ESISTENTI
ALLA FINE DEGLI ANNI 2015 E 2016 DELL'EX FONDO ELETTRICI
(in unità di euro)

CATEGORIA	NUMERO	IMPORTO ANNUO (1)	IMPORTO MEDIO
(vecchiaia.....	6.380	176.056.100	27.595
(anzianità.....	60.978	1.909.526.070	31.315
2015 (invalidità.....	1.892	39.894.712	21.086
(superstiti.....	29.236	457.192.568	15.638
Totale.....	98.486	2.582.669.450	26.224
(vecchiaia.....	6.086	173.982.760	28.587
(anzianità.....	60.950	1.906.691.051	31.283
2016 (invalidità.....	1.787	39.372.949	22.033
(superstiti.....	29.249	459.483.845	15.709
Totale.....	98.072	2.579.530.605	26.302

(1) Comprende gli oneri a carico della Gestione degli interventi assistenziali e di sostegno alle gestioni previdenziali, di cui all'art. 37 della legge 88/89.

NUMERO E IMPORTO MEDIO DELLE PENSIONI LIQUIDATE
NEGLI ANNI 2015 E 2016 DELL'EX FONDO TELEFONICI
(in unità di euro)

CATEGORIA	NUMERO	IMPORTO ANNUO (1)	IMPORTO MEDIO
(vecchiaia.....	277	7.528.141	27.177
(anzianità.....	1.502	47.778.652	31.810
2015 (invalidità.....	159	2.472.712	15.552
(superstiti.....	882	13.932.468	15.796
Totale.....	2.820	71.711.973	25.430
(vecchiaia.....	225	6.020.820	26.759
(anzianità.....	1.285	40.815.972	31.763
2016 (invalidità.....	134	2.185.082	16.307
(superstiti.....	836	12.955.034	15.496
Totale.....	2.480	61.976.908	24.991

(1) Comprende gli oneri a carico della Gestione degli interventi assistenziali e di sostegno alle gestioni previdenziali, di cui all'art. 37 della legge 88/89.

NUMERO E IMPORTO MEDIO DELLE PENSIONI ESISTENTI
ALLA FINE DEGLI ANNI 2015 E 2016 DELL'EX FONDO TELEFONICI
(in unità di euro)

CATEGORIA	NUMERO	IMPORTO ANNUO (1)	IMPORTO MEDIO
(vecchiaia.....	9.170	229.729.947	25.052
(anzianità.....	49.952	1.484.589.920	29.720
2015 (invalidità.....	1.981	37.088.023	18.722
(superstiti.....	13.213	200.208.512	15.152
Totale.....	74.316	1.951.616.402	26.261
(vecchiaia.....	8.932	224.574.048	25.143
(anzianità.....	50.382	1.505.446.662	29.881
2016 (invalidità.....	1.922	36.014.582	18.738
(superstiti.....	13.606	207.146.792	15.225
Totale.....	74.842	1.973.182.084	26.365

(1) Comprende gli oneri a carico della Gestione degli interventi assistenziali e di sostegno alle gestioni previdenziali, di cui all'art. 37 della legge 88/89.

NUMERO E IMPORTO MEDIO DELLE PENSIONI LIQUIDATE
NEGLI ANNI 2015 E 2016 DELL'EX INPDAI
(in unità di euro)

CATEGORIA	NUMERO	IMPORTO ANNUO (1)	IMPORTO MEDIO
(vecchiaia.....	1.139	49.708.345	43.642
(anzianità.....	1.510	120.347.056	79.700
2015 (invalidità.....	120	4.521.229	37.677
(superstiti.....	2.054	60.240.430	29.328
Totale.....	4.823	234.817.060	48.687
(vecchiaia.....	831	37.193.927	44.758
(anzianità.....	1.406	109.460.457	77.852
2016 (invalidità.....	108	4.183.437	38.736
(superstiti.....	2.015	60.216.889	29.884
Totale.....	4.360	211.054.710	48.407

(1) Comprende gli oneri a carico della Gestione degli interventi assistenziali e di sostegno alle gestioni previdenziali, di cui all'art. 37 della legge 88/89.

NUMERO E IMPORTO MEDIO DELLE PENSIONI ESISTENTI
ALLA FINE DEGLI ANNI 2015 E 2016 DELL'EX INPDAI
(in unità di euro)

CATEGORIA	NUMERO	IMPORTO ANNUO (1)	IMPORTO MEDIO
(vecchiaia.....	24.444	1.099.161.890	44.967
(anzianità.....	70.506	4.453.023.201	63.158
2015 (invalidità.....	2.023	86.917.303	42.965
(superstiti.....	30.525	866.296.789	28.380
Totale.....	127.498	6.505.399.183	51.024
(vecchiaia.....	24.203	1.089.831.409	45.029
(anzianità.....	70.374	4.444.030.293	63.149
2016 (invalidità.....	1.953	87.504.651	44.805
(superstiti.....	31.354	871.093.662	27.783
Totale.....	127.884	6.492.460.015	50.768

(1) Comprende gli oneri a carico della Gestione degli interventi assistenziali e di sostegno alle gestioni previdenziali, di cui all'art. 37 della legge 88/89.

NUMERO E IMPORTO MEDIO DELLE PENSIONI LIQUIDATE
NEGLI ANNI 2015 E 2016 DEL FPLD (*)
(in unità di euro)

CATEGORIA	NUMERO	IMPORTO ANNUO (1)	IMPORTO MEDIO
(vecchiaia.....	53.455	629.450.233	11.775
(anzianità.....	94.177	2.445.557.966	25.968
2015 (invalidità.....	39.537	390.244.214	9.870
(superstiti.....	125.121	1.075.464.494	8.595
Totale.....	312.290	4.540.716.907	14.540
(vecchiaia.....	47.303	554.205.733	11.716
(anzianità.....	74.546	1.958.168.777	26.268
2016 (invalidità.....	41.009	399.428.035	9.740
(superstiti.....	117.414	1.024.987.354	8.730
Totale.....	280.272	3.936.789.899	14.046

(*) Al netto delle contabilità separate e comprensivo delle posizioni già in carico alla soppressa gestione degli 'Enti pubblici creditizi'.

(1) Comprende gli oneri a carico della Gestione degli interventi assistenziali e di sostegno alle gestioni previdenziali, di cui all'art. 37 della legge 88/89.

NUMERO E IMPORTO MEDIO DELLE PENSIONI ESISTENTI
ALLA FINE DEGLI ANNI 2015 E 2016 DEL FPLD (*)
(in unità di euro)

CATEGORIA	NUMERO	IMPORTO ANNUO (1)	IMPORTO MEDIO
(vecchiaia.....	3.044.164	30.526.883.355	10.028
(anzianità.....	2.265.289	51.746.704.066	22.843
2015 (invalidità.....	736.234	6.471.737.290	8.790
(superstiti.....	2.500.625	20.242.834.472	8.095
Totale.....	8.546.312	108.988.159.183	12.753
(vecchiaia.....	2.923.241	29.630.619.023	10.136
(anzianità.....	2.288.755	52.965.943.855	23.142
2016 (invalidità.....	704.078	6.592.702.442	9.364
(superstiti.....	2.461.799	20.464.084.511	8.313
Totale.....	8.377.873	109.653.349.831	13.088

(*) Al netto delle contabilità separate e comprensivo delle posizioni già in carico alla soppressa gestione degli 'Enti pubblici creditizi'.

(1) Comprende gli oneri a carico della Gestione degli interventi assistenziali e di sostegno alle gestioni previdenziali, di cui all'art. 37 della legge 88/89.

A rettifica delle spese per prestazioni, sono state registrate poste correttive e compensative di spese correnti per 736 mln. Tali poste attengono essenzialmente ai recuperi di prestazioni effettuati in occasione delle riliquidazioni delle pensioni e ai riaccrediti provenienti dagli Enti pagatori per prestazioni non riscosse dai beneficiari.

Gli ammortamenti e svalutazioni riguardano l'assegnazione al fondo svalutazione crediti contributivi per 2.691 mln, al fine di adeguarne la consistenza al presumibile grado d'inesigibilità degli stessi e l'assegnazione al fondo svalutazione crediti per prestazioni da recuperare per 1 mln.

L'assegnazione al fondo svalutazione crediti contributivi tiene conto delle percentuali fissate con determinazione del Direttore generale n. 128 dell'11 luglio 2017.

Le percentuali sono state così determinate:

Crediti contributivi fino al 31/12/2010:

- aziende tenute al pagamento a mezzo DM: 99%
- datori di lavoro agricoli: 99%

Crediti contributivi relativi all'anno 2011

- aziende tenute al pagamento a mezzo DM: 70%
- datori di lavoro agricoli: 70%

Crediti contributivi relativi all'anno 2012

- aziende tenute al pagamento a mezzo DM: 55%
- datori di lavoro agricoli: 60%

Crediti contributivi relativi all'anno 2013

- aziende tenute al pagamento a mezzo DM: 30%
- datori di lavoro agricoli: 30%

Crediti contributivi relativi all'anno 2014

- aziende tenute al pagamento a mezzo DM: 20%
- datori di lavoro agricoli: 20%

Crediti contributivi relativi all'anno 2015

- aziende tenute al pagamento a mezzo DM: 15%
- datori di lavoro agricoli: 15%

Crediti contributivi relativi all'anno 2016

- aziende tenute al pagamento a mezzo DM: 10%
- datori di lavoro agricoli: 10%

L'assegnazione al fondo svalutazione crediti per prestazioni da recuperare è stata determinata, invece, applicando la percentuale del 45%.

- Oneri diversi di gestione

Comprendono:

- i trasferimenti passivi (in totale 713 mln) tra cui su rilevano quelli ad altri Enti per valori di copertura di periodi assicurativi per 214 mln, le contribuzioni a favore di Istituti di Patronato per 200 mln, il finanziamento della Commissione di vigilanza sui fondi pensione (COVIP) per 2 mln e i trasferimenti a favore dello Stato per 297 mln (all. 13);
- i valori di copertura di periodi assicurativi, per 1.398 mln (2.723 mln nel 2015);
- le uscite non classificabili in altre voci pari a 31 mln;
- le spese di amministrazione (1.105 mln) che rappresentano, come di consueto, la quota parte delle spese di amministrazione dell'Istituto attribuite al FPLD in base ai criteri previsti dall'art. 57 del vigente Regolamento per l'amministrazione e la contabilità.

Nel prospetto che segue viene proposto un riepilogo per aggregati delle spese di amministrazione rilevate negli anni 2015 e 2016.

(in milioni di euro)

Aggregati	2016	2015
Spese per il personale (dirette e indirette)	730	730
Spese per servizi affidati ad altri Enti (dirette)	58	61
Spese postali, telegrafiche e telefoniche	35	32
Illuminazione, forza motrice, riscaldamento, pulizia, vigilanza, manutenzione e adattamento stabili	70	75
Spese per accertamenti sanitari
Spese legali	60	64
Spese per servizi informatici (comprese quote ammortamento)	111	124
Altre spese	140	129
Totale	1.204	1.215
Meno recuperi	84	72
Meno residui insussistenti	16	19
Più eliminazioni residui attivi
Totale netto	1.105	1.124

- Proventi ed oneri finanziari

Tale voce comprende:

- gli interessi attivi complessivamente rilevati in 1 mln;
- gli interessi passivi registrati per 4 mln;

-- la perdita delle gestioni immobiliari per 50 mln.

- Proventi ed oneri straordinari

Sono compresi in questa voce:

- le eccedenze dei fondi svalutazione per 8 mln

- il risultato delle operazioni di definizione della cartolarizzazione degli immobili dell'Istituto per -291 mln.

IMPOSTE DELL'ESERCIZIO

L'onere per il pagamento delle imposte, pari a 40 mln, attiene in prevalenza all'IRAP.

RISULTATO DI ESERCIZIO

Considerati gli accantonamenti ai fondi di riserva legale di cui all'art. 11, L. 903/65 per 2.898 mln, all'art. 3, L. 889/71 per 55 mln, all'art. 5, D.Lgs. 658/96 per 63 mln e il prelievo in base all'art. 1, L. 1079/71 per 3 mln, il rendiconto dell'anno 2016 chiude con un risultato positivo di esercizio di 689 mln e un disavanzo economico di 2.323 mln.

Nel prospetto della pagina seguente sono evidenziate, sinteticamente, le componenti patrimoniali del Fondo risultanti all'inizio e alla fine dell'esercizio 2016.

(in milioni di euro)

	STATO PATRIMONIALE		VARIAZIONI
	al 31.12.2016	al 31.12.2015	
ATTIVO			
IMMOBILIZZAZIONI			
Immobilizzazioni materiali			
Terreni e fabbricati	1.026	1.049	-23
Immobilizzazioni finanziarie			
Crediti finanziari diversi	7	8	-1
TOTALE IMMOBILIZZAZIONI	1.033	1.057	-24
ATTIVO CIRCOLANTE			
Residui attivi			
- Crediti verso iscritti, soci e terzi	16.267	16.887	-620
- Crediti verso lo Stato ed altri soggetti pubblici	732	732	0
- Crediti verso altri	17	2	15
TOTALE ATTIVO CIRCOLANTE	17.016	17.621	-605
RATEI E RISCONTI			
Ratei attivi	14.266	13.676	590
TOTALE ATTIVO	32.315	32.354	-39
PASSIVO			
PATRIMONIO NETTO			
Riserve obbligatorie e derivanti da legge	65.708	62.696	3.012
Disavanzi economici portati a nuovo	-201.659	-189.969	-11.690
Avanzo economico d'esercizio	-2.323	-11.690	9.367
TOTALE PATRIMONIO NETTO	-138.274	-138.963	689
FONDI PER RISCHI ED ONERI			
- Fondi per altri rischi ed oneri futuri	67	206	-139
Totale	67	206	-139
DEBITI			
- Debiti verso iscritti, soci e terzi per prestazioni dovute	2.464	2.144	320
- Debiti verso lo Stato ed altri soggetti pubblici	244	225	19
- Debiti per oneri derivanti dalla cessione crediti contributivi	1.288	1.288	0
- Debiti diversi	2	2	0
- Debito verso GPT per anticipazioni - art. 21, L. 88/89	133.199	138.463	-5.264
- Anticipazioni dello Stato alle gestioni previdenziali art. 35, co. 3 e 4, L. 448/98	33.091	28.755	4.336
Totale	170.288	170.877	-589
RATEI E RISCONTI			
Ratei passivi	234	234	0
Riserve tecniche
TOTALE PASSIVO	32.315	32.354	-39

In relazione alla situazione patrimoniale, si evidenziano, tra le voci dell'attivo, le seguenti:

- le immobilizzazioni materiali, pari a 1.026 mln (1.049 mln nel 2015)
- le immobilizzazioni finanziarie, pari a 7 mln (8 mln nel 2015)
- i crediti verso gli iscritti al netto del fondo svalutazione per 16.267 mln
- i ratei per contributi di competenza dell'anno per 14.266 mln

Nel passivo si evidenziano:

- i fondi di riserva per 65.708 mln;
- i debiti connessi alla cessione dei crediti contributivi (1.288 mln);
- i debiti per prestazioni (2.464 mln);
- il debito verso la gestione di cui all'art. 35, L. 448/98 relativo ai trasferimenti dello Stato usufruiti a titolo anticipatorio dalle contabilità separate del FPLD a parziale copertura del loro fabbisogno (33.091 mln)
- il debito in conto corrente verso la Gestione prestazioni temporanee ai lavoratori dipendenti (133.199 mln) per le anticipazioni gratuite, corrispondenti al residuo deficit finanziario delle contabilità separate e al fabbisogno totale del FPLD.

Il deficit patrimoniale netto al 31 dicembre 2016 del FPLD risulta pari a 138.274 mln quale risultante algebrica fra 65.708 mln di riserve legali e 203.982 mln di disavanzo patrimoniale.


IL DIRETTORE CENTRALE
AMMINISTRAZIONE FINANZIARIA E SERVIZI FISCALI


IL DIRETTORE GENERALE

BILANCIO CONSUNTIVO

FONDO PENSIONI LAVORATORI DIPENDENTI
SITUAZIONE PATRIMONIALE AL 31 DICEMBRE 2016

ATTIVO				
Codice Conto	Denominazione conto	Consistenza al 31/12/2016	Consistenza al 31/12/2015	Variazioni
B	IMMOBILIZZAZIONI			
II	Immobilizzazioni Materiali			
1	Terreni e fabbricati			
	Fondo ammortamento immobili	-144.445.232,04	-124.260.347,52	-20.184.884,52
	Immobili da reddito	1.152.384.302,76	1.152.384.302,76	0,00
	Quota di partecipazione all'acquisizione di immobili strumentali adibiti ad uffici	18.152.920,01	20.704.343,83	-2.551.423,82
	TOTALE	1.026.091.990,73	1.048.828.299,07	-22.736.308,34
III	Immobilizzazioni Finanziarie			
2	Crediti			
2d	verso altri			
	Mutui ad enti ed istituti vari	684.153,91	684.153,91	0,00
	Mutui ipotecari al personale art. 59 DPR 509/1979	4.080.566,00	4.813.967,57	-733.401,57
	Prestiti al personale art. 59 DPR n. 509/1979	0,00	51.408,43	-51.408,43
4	Crediti finanziari diversi			
	Crediti diversi	2.004.851,69	2.004.851,69	0,00
	TOTALE	6.769.571,60	7.554.381,60	-784.810,00
	TOTALE IMMOBILIZZAZIONI	1.032.861.562,33	1.056.382.680,67	-23.521.118,34
C	ATTIVO CIRCOLANTE			
II	Residui attivi			
2	Crediti verso iscritti, soci e terzi			
	Crediti per alienazione di immobili e diritti reali	30.031.943,19	5.144.288,85	24.887.654,34
	Crediti per aliquote contributive a carico dei datori di lavoro e/o degli iscritti	47.683.105.311,28	45.794.280.747,28	1.888.824.564,00
	Crediti per poste correttive e compensative di spese correnti	1.210.940.086,20	1.256.222.923,92	-45.282.837,72
	Crediti verso iscritti soci e terzi per entrate non classificabili in altre voci	231.116.299,09	227.347.736,23	3.768.562,86
	Fondo svalutazione crediti contributivi	-32.362.859.048,68	-29.849.565.323,15	-2.513.293.725,53
	Fondo svalutazione crediti per prestazioni da recuperare	-525.116.677,57	-545.955.709,33	20.839.031,76
4	Crediti verso lo Stato ed altri soggetti pubblici			
	Crediti per trasferimenti da parte delle Regioni	565.771.726,05	565.771.726,05	0,00
	Crediti per trasferimenti da parte di altri Enti del settore pubblico	166.547.680,39	166.547.680,39	0,00
5	Crediti verso altri			
	Crediti per altre riscossioni	1.903.229,55	1.992.660,83	-89.431,28
	Crediti verso altri per entrate non classificabili in altre voci	14.837.441,89	0,00	14.837.441,89
	TOTALE	17.016.277.991,39	17.621.786.731,07	-605.508.739,68
	TOTALE ATTIVO CIRCOLANTE	17.016.277.991,39	17.621.786.731,07	-605.508.739,68
D	RATEI E RISCONTI			

I	Ratei e Risconti			
1	Ratei attivi			
	Ratei attivi	14.266.528.255,13	13.676.211.804,51	590.316.450,62
	TOTALE	14.266.528.255,13	13.676.211.804,51	590.316.450,62
	TOTALE RATEI E RISCONTI	14.266.528.255,13	13.676.211.804,51	590.316.450,62
	TOTALE ATTIVO	32.315.667.808,85	32.354.381.216,25	-38.713.407,4

PASSIVO				
Codice Conto	Denominazione conto	Consistenza al 31/12/2016	Consistenza al 31/12/2015	Variazioni
A	PATRIMONIO NETTO			
II	Riserve obbligatorie e derivanti da legge			
1	Riserve obbligatorie e derivanti da legge			
	Riserve obbligatorie	65.708.108.523,16	62.695.697.292,87	3.012.411.230,29
	TOTALE	65.708.108.523,16	62.695.697.292,87	3.012.411.230,29
VIII	Avanzi (Disavanzi) economici portati a nuovo			
1	Avanzi (Disavanzi) economici portati a nuovo			
	Disavanzo economico esercizi precedenti	-201.658.892.053,82	-189.969.376.585,46	-11.689.515.468,36
	TOTALE	-201.658.892.053,82	-189.969.376.585,46	-11.689.515.468,36
IX	Avanzo (Disavanzo) economico d'esercizio			
1	Avanzo (Disavanzo) economico d'esercizio			
	Avanzo di esercizio	6.380.621.352,27	0,00	6.380.621.352,27
	Disavanzo economico d'esercizio	-8.703.372.032,23	-11.689.515.468,36	2.986.143.436,13
	TOTALE	-2.322.750.679,96	-11.689.515.468,36	9.366.764.788,40
	TOTALE PATRIMONIO NETTO	-138.273.534.210,62	-138.963.194.760,95	689.660.550,33
C	FONDI PER RISCHI ED ONERI			
I	Fondi per Rischi ed oneri			
3	per altri rischi e oneri futuri			
	Fondi speciali di previdenza trasferiti da Istituto Nazionale Assicurazioni (Ina SpA) Art. 70 della Legge 144/1999	53.659.646,55	53.668.523,05	-8.876,50
	Fondo accantonamento art. 39 L. 153/69	12.155.303,51	12.155.303,51	0,00
	Fondo di accantonamento del plusvalore immobili e dell'eccedenza del relativo Fondo di ammortamento	0,00	140.370.528,78	-140.370.528,78
	Somme accantonate per la copertura degli oneri L. 336/70 e L. 824/71	120.858,46	159.396,15	-38.537,69
	TOTALE	65.935.808,52	206.353.751,49	-140.417.942,97
	TOTALE FONDI PER RISCHI ED ONERI	65.935.808,52	206.353.751,49	-140.417.942,97
E	DEBITI			
I	Debiti			
9	Debiti verso istituti di previdenza e sicurezza sociale			
	Debiti verso Istituti di previdenza per oneri finanziari	3.850,58	3.850,58	0,00
10	Debiti verso iscritti, soci e terzi per prestazioni dovute			
	Debiti per le spese per prestazioni istituzionali	2.463.730.995,37	2.144.268.003,11	319.462.992,26
11	Debiti verso lo Stato ed altri soggetti pubblici			
	Debiti per trasferimenti passivi allo Stato e ad altri soggetti pubblici	227.843.218,84	207.487.627,18	20.355.591,66
12	Debiti diversi			
	Debiti diversi	2.005.255,99	2.005.255,99	0,00
	Debiti per oneri finanziari	1.288.463.776,35	1.288.464.932,72	-1.156,37
	Debiti per poste correttive e compensative di entrate correnti	16.655.671,83	17.170.780,58	-515.108,75
	Debito verso la Gestione per la regolazione dei rapporti debitori verso lo Stato per anticipazioni sul fabbisogno finanziario	33.090.874.180,21	28.755.241.458,18	4.335.632.722,03
	Rapporti diretti di c/c tra Gestioni e tra le Gestioni e le separate contabilità	133.198.734.945,28	138.462.487.773,21	-5.263.752.827,93
	TOTALE	170.288.311.894,45	170.877.129.681,55	-588.817.787,10
	TOTALE DEBITI	170.288.311.894,45	170.877.129.681,55	-588.817.787,10
F	RATEI E RISCOSSI			

I	Ratei e Risconti			
1	Ratei passivi			
	Ratei passivi	234.415.000,00	233.576.000,00	839.000,00
4	Riserve tecniche			
	Riserve tecniche	539.316,50	516.544,16	22.772,34
	TOTALE	234.954.316,50	234.092.544,16	861.772,34
	TOTALE RATEI E RISCONTI	234.954.316,50	234.092.544,16	861.772,34
	TOTALE PASSIVO	32.315.667.808,85	32.354.381.216,25	-38.713.407,40

IL PRESIDENTE
TITO MICHELE BOERI

FONDO PENSIONI LAVORATORI DIPENDENTI

CONTO ECONOMICO DELL'ANNO 2016

Codice Conto	Denominazione conto	Consuntivo 2016	Consuntivo 2015	Variazioni
A	VALORE DELLA PRODUZIONE			
A. 01	PROVENTI E CORRISPETTIVI PER LA PRODUZIONE DELLE PRESTAZIONI E/O SERVIZI			
	ENTRATE ACCERTATE NELL'ESERCIZIO			
	Aliquote contributive a carico dei datori di lavoro e/o degli iscritti	102.594.106.841,80	98.002.507.060,24	4.591.599.781,56
	Poste correttive e compensative di entrate correnti per proventi e corrispettivi derivanti dalla vendita di beni e/o prestazione di servizi	-21.694.967,42	-21.210.499,03	-484.468,39
	Quote di partecipazione degli iscritti all'onere di specifiche gestioni	531.763.247,91	523.211.414,23	8.551.833,68
	RETTIFICA DELLE ENTRATE ACCERTATE NELL'ESERCIZIO CON I MOVIMENTI DEI RATEI E DEI RISCONTI			
	Contributi a carico dei datori di lavoro e/o degli iscritti (Ratei attivi finali)	14.266.528.255,13	13.676.211.804,51	590.316.450,62
	Contributi a carico dei datori di lavoro e/o degli iscritti (Ratei attivi iniziali)	-13.676.211.804,51	-13.109.726.637,24	-566.485.167,27
	TOTALE PROVENTI E CORRISPETTIVI PER LA PRODUZIONE DELLE PRESTAZIONI E/O SERVIZI	103.694.491.572,91	99.070.993.142,71	4.623.498.430,20
A. 05	ALTRI RICAVI E PROVENTI			
	ENTRATE ACCERTATE NELL'ESERCIZIO			
	Attribuzione alle Gestioni della liquidazione delle disponibilità liquide giacenti sul conto corrente di Tesoreria centrale dello Stato n. 25057 derivanti dall'operazione Scip - 43-bis del Decreto legge 30 dicembre 2008, n. 207, convertito dalla Legge 27 febbraio 2009, n. 14.	1.741.750,18	0,00	1.741.750,18
	Contributi per pensionamenti anticipati	0,00	1.313.119,75	-1.313.119,75
	Contributo di solidarietà - Art. 25 L. 41/1986	10.793.638,00	11.140.815,00	-347.177,00
	Entrate non classificabili in altre voci	250.345.354,55	165.424.346,07	84.921.008,48
	Recupero del contributo in conto interessi sui mutui concessi ai conduttori per l'acquisto degli immobili dell'istituto (Investimenti unitari) ai sensi dell'art.6, comma 9, del D.LGS. n.104/1996	28.865,99	17.564,31	11.301,68
	Recupero dell'onere a carico della Gestione degli interventi assistenziali e di sostegno alle gestioni previdenziali, da parte delle gestioni pensionistiche, per il trasferimento a copertura della contribuzione figurativa commisurata alla retribuzione corrispondente alla prestazione lavorativa non effettuata, in caso di ricorso alla riduzione dell'orario del rapporto di lavoro di cui all'art. 1, comma 284, della legge n. 208/2015	339.000,00	0,00	339.000,00
	Trasferimenti da GIAS	5.139.772.457,05	5.187.502.243,22	-47.729.786,17
	Trasferimenti da parte delle Regioni	0,00	0,00	0,00
	Trasferimenti da parte di altri Enti del settore pubblico	2.266.947,15	1.818.869,05	448.078,10
	Valori di copertura di periodi assicurativi	8.880.363.522,08	9.107.350.758,34	-226.987.236,26
	TOTALE ALTRI RICAVI E PROVENTI	14.285.651.535,00	14.474.567.715,74	-188.916.180,74
	TOTALE VALORE DELLA PRODUZIONE	117.980.143.107,91	113.545.560.858,45	4.434.582.249,46
B	COSTO DELLA PRODUZIONE			
B. 06	COSTI PER ACQUISTO MATERIE PRIME, SUSSIDIARIE, CONSUMO E MERCI			
B. 06 A	PRESTAZIONI ISTITUZIONALI			
	SPESE IMPEGNATE NELL'ESERCIZIO			
	Oneri gestione casa di riposo di Camogli	-1.551.052,41	-897.508,37	-653.544,04

		Oneri prestazioni economiche e accessorie connessi alla prevenzione e cura invalidità	-3.087.871,18	-3.734.011,89	646.140,71
		Poste correttive e compensative di spese correnti per prestazioni istituzionali	736.420.812,20	951.556.467,35	-215.135.655,15
		Spese per prestazioni	-111.432.602.835,14	-111.630.908.648,07	198.305.812,93
		RETTIFICA DELLE SPESE IMPEGNATE NELL'ESERCIZIO CON I MOVIMENTI DEI RATEI, DEI RISCONTI E DELLE RIMANENZE			
		Spese per prestazioni istituzionali (Ratei passivi finali)	-234.415.000,00	-233.576.000,00	-839.000,00
		Spese per prestazioni istituzionali (Ratei passivi iniziali)	233.576.000,00	199.706.000,00	33.870.000,00
		TOTALE COSTI PER ACQUISTO MATERIE PRIME, SUSSIDIARIE, CONSUMO E MERCI	-110.701.659.946,53	-110.717.853.700,98	16.193.754,45
B.	10	AMMORTAMENTI E SVALUTAZIONI			
B.	10	D SVALUTAZIONE DEI CREDITI COMPRESI NELL'ATTIVO CIRCOLANTE			
		ASSEGNAZIONI A FONDI E ACCANTONAMENTI VARI			
		Svalutazione crediti contributivi	-2.691.540.899,49	-6.971.375.631,46	4.279.834.731,97
		Svalutazione crediti per prestazioni da recuperare	-762.326,33	-49.341.201,71	48.578.875,38
		TOTALE AMMORTAMENTI E SVALUTAZIONI	-2.692.303.225,82	-7.020.716.833,17	4.328.413.607,35
B.	13	ACCANTONAMENTI AI FONDI PER ONERI			
		QUOTE DI ACCANTONAMENTO DELL'ESERCIZIO			
		Assegnazioni e prelievi da riserve tecniche e fondi per la copertura di oneri futuri	24.641,85	26.719,74	-2.077,89
		TOTALE ACCANTONAMENTI AI FONDI PER ONERI	24.641,85	26.719,74	-2.077,89
B.	14	ONERI DIVERSI DI GESTIONE			
		SPESE IMPEGNATE NELL'ESERCIZIO			
		Concorso del F.P.L.D. alla gestione minatori Art. 8 Legge 5/1960	-11.702.181,19	-12.315.319,24	613.138,05
		Oneri per il trasferimento allo Stato delle economie derivanti dalla riduzione degli stanziamenti relativi a spese di amministrazione	-245.872.504,75	-236.058.534,87	-9.813.969,88
		Poste correttive e compensative di altre spese correnti	922.516,39	1.016.191,63	-93.675,24
		Spese di amministrazione	-1.104.678.931,21	-1.123.826.368,23	19.147.437,02
		Spese non classificabili in altre voci	-30.933.119,08	-19.815.388,71	-11.117.730,37
		Trasferimenti passivi	-713.479.857,60	-595.543.457,01	-117.936.400,59
		Trasferimento alla Gestione degli interventi assistenziali e di sostegno alle gestioni previdenziali delle economie derivanti dall'applicazione dell'art. 1 comma 707 della legge n. 190/2014	-8.032.930,25	0,00	-8.032.930,25
		Valori di copertura di periodi assicurativi	-1.397.646.815,91	-2.722.559.650,86	1.324.912.834,95
		TOTALE ONERI DIVERSI DI GESTIONE	-3.511.423.823,60	-4.709.102.527,29	1.197.678.703,69
		TOTALE COSTO DELLA PRODUZIONE	-116.905.362.354,10	-122.447.646.341,70	5.542.283.987,60
		DIFFERENZA TRA VALORI E COSTI DELLA PRODUZIONE (A) + (-B)	1.074.780.753,81	-8.902.085.483,25	9.976.866.237,06
C		PROVENTI E ONERI FINANZIARI			
C.	16	ALTRI PROVENTI FINANZIARI			
		ENTRATE ACCERTATE NELL'ESERCIZIO			
		Redditi e proventi patrimoniali	659.523,78	40.289.244,61	-39.629.720,83
		Rifusione da parte della gestione per la produzione dei servizi al FPLD - Gestione assicurativa per i dirigenti di aziende industriali già iscritti al soppresso INPDAl degli oneri per interessi su depositi cauzionali passivi	266,85	552,46	-285,61
		Utile di gestione degli investimenti patrimoniali non unitari	0,00	208.125,38	-208.125,38
		TOTALE ALTRI PROVENTI FINANZIARI	659.790,63	40.497.922,45	-39.838.131,82
C.	17	INTERESSI PASSIVI ED ALTRI ONERI FINANZIARI			
		SPESE IMPEGNATE NELL'ESERCIZIO			
		Oneri finanziari	-3.778.046,04	-5.015.658,16	1.237.612,12

		Perdite investimenti patrimoniali non unitari	-49.664.994,46	-47.966.434,77	-1.698.559,69
		TOTALE INTERESSI PASSIVI ED ALTRI ONERI FINANZIARI	-53.443.040,50	-52.982.092,93	-460.947,57
		TOTALE PROVENTI E ONERI FINANZIARI	-52.783.249,87	-12.484.170,48	-40.299.079,39
D		RETTIFICHE DI VALORE DI ATTIVITÀ FINANZIARIE			
D. 19		SVALUTAZIONI DI ATTIVITÀ FINANZIARIE			
		SVALUTAZIONI DELL'ESERCIZIO			
		Inesigibilità di crediti	-51.408,43	0,00	-51.408,43
		TOTALE SVALUTAZIONI DI ATTIVITÀ FINANZIARIE	-51.408,43	0,00	-51.408,43
		TOTALE RETTIFICHE DI VALORE DI ATTIVITÀ FINANZIARIE	-51.408,43	0,00	-51.408,43
E		PROVENTI E ONERI STRAORDINARI			
E. 20		PROVENTI STRAORDINARI			
		PROVENTI STRAORDINARI DELL'ESERCIZIO			
		Attribuzione alle Gestioni delle somme restituite dalla Scip già accantonate a fronte di rischi ed oneri derivanti da procedimenti giudiziari - art. 43-bis del Decreto legge 30 dicembre 2008, n. 207, convertito dalla Legge 27 febbraio 2009, n. 14.	2.855.236,43	0,00	2.855.236,43
		ATTRIBUZIONE ALLE GESTIONI DEL RISULTATO POSITIVO OPER. SCIP - ART.43-BIS DEL D.L. N. 207/2008, CONV DALLA LEGGE N. 14/2009	28.687.286,75	0,00	28.687.286,75
		Attribuzione del risultato positivo dell'operazione SCIP ai sensi dell'art. 43-bis del Decreto legge 30 dicembre 2008, n. 207, convertito dalla Legge 27 febbraio 2009, n. 14, alle Gestioni proprietarie degli immobili già cartolarizzati ai sensi dell'art. 3 del D.L. n. 351/2001, convertito nella Legge n. 410/2001.	62.986,08	0,00	62.986,08
		Eccedenza del fondo svalutazione crediti contributivi	3.851.406,54	59.378.618,96	-55.527.212,42
		Eccedenza del fondo svalutazione crediti per prestazioni da recuperare	4.256.565,14	0,00	4.256.565,14
		Prelievo dal Fondo di accantonamento della rivalutazione degli immobili del soppresso Inpdai	140.370.528,78	0,00	140.370.528,78
		Retrocessione da Scip delle somme accantonate a fronte di rischi ed oneri derivanti da procedimenti giudiziari ai sensi dell'art. 43-bis del Decreto legge 30 dicembre 2008, n. 207, convertito dalla Legge 27 febbraio 2009, n. 14.	24.887.654,34	0,00	24.887.654,34
		TOTALE PROVENTI STRAORDINARI	204.971.664,06	59.378.618,96	145.593.045,10
E. 21		ONERI STRAORDINARI			
		ONERI STRAORDINARI DELL'ESERCIZIO			
		Attribuzione del risultato negativo dell'operazione SCIP ai sensi dell'art. 43-bis del Decreto legge 30 dicembre 2008, n. 207, convertito dalla Legge 27 febbraio 2009, n. 14, alla Gestione assicurativa per i dirigenti industriali già iscritti al soppresso Inpdai - art. 42, comma 1, della Legge 27 dicembre 2002, n. 289.	-495.749.501,29	0,00	-495.749.501,29
		TOTALE ONERI STRAORDINARI	-495.749.501,29	0,00	-495.749.501,29
E. 22		SOPRAVVENIENZE ATTIVE ED INSUSSISTENZE DEL PASSIVO DERIVANTI DALLA GESTIONE DEI RESIDUI			
		SOPRAVVENIENZE ATTIVE ED INSUSSISTENZE DEL PASSIVO DERIVANTI DALLA GESTIONE DEI RESIDUI			
		Eliminazione residui passivi	0,00	120.463.736,00	-120.463.736,00
		Riaccertamento di residui attivi	63.863,91	21.129,63	42.734,28
		TOTALE SOPRAVVENIENZE ATTIVE ED INSUSSISTENZE DEL PASSIVO DERIVANTI DALLA GESTIONE DEI RESIDUI	63.863,91	120.484.865,63	-120.421.001,72

E.	23	SOPRAVVENIENZE PASSIVE ED INSUSSISTENZE DELL'ATTIVO DERIVANTI DALLA GESTIONE DEI RESIDUI			
		SOPRAVVENIENZE PASSIVE ED INSUSSISTENZE DELL'ATTIVO DERIVANTI DALLA GESTIONE DEI RESIDUI			
		Eliminazione residui attivi	-193.364.097,01	-199.089.710,94	5.725.613,93
		Prelievo dal Fondo svalutazione crediti contributivi	174.395.767,42	171.324.632,05	3.071.135,37
		Prelievo dal Fondo svalutazione crediti per prestazioni da recuperare	17.344.792,95	26.349.105,43	-9.004.312,48
		TOTALE SOPRAVVENIENZE PASSIVE ED INSUSSISTENZE DELL'ATTIVO DERIVANTI DALLA GESTIONE DEI RESIDUI	-1.623.536,64	-1.415.973,46	-207.563,18
		TOTALE PROVENTI E ONERI STRAORDINARI	-292.337.509,96	178.447.511,13	-470.785.021,09
		RISULTATO PRIMA DELLE IMPOSTE (A) + (-B) + (-C) + (-D) + (E)	729.608.585,55	-8.736.122.142,6	9.465.730.728,15
F		IMPOSTE DELL'ESERCIZIO			
F.	01	IMPOSTE DELL'ESERCIZIO			
		SPESE IMPEGNATE NELL'ESERCIZIO			
		Imposte su operazioni commerciali ed altri oneri tributari	-39.948.035,22	0,00	-39.948.035,22
		IRPEG su operazioni commerciali ed altri oneri tributari	0,00	-39.030.029,83	39.030.029,83
		TOTALE IMPOSTE DELL'ESERCIZIO	-39.948.035,22	-39.030.029,83	-918.005,39
		TOTALE IMPOSTE DELL'ESERCIZIO	-39.948.035,22	-39.030.029,83	-918.005,39
G		RISULTATO D'ESERCIZIO	689.660.550,33	-8.775.152.172,43	9.464.812.722,76
G.	01	ASSEGNAZIONI E PRELIEVI DA RISERVE LEGALI			
		ASSEGNAZIONI E PRELIEVI DA RISERVE LEGALI			
		Assegnazione alle riserve legali	-3.015.550.075,29	-2.914.363.295,93	-101.186.779,36
		Prelievi da riserve legali	3.138.845,00	0,00	3.138.845,00
		TOTALE ASSEGNAZIONI E PRELIEVI DA RISERVE LEGALI	-3.012.411.230,29	-2.914.363.295,93	-98.047.934,36
		AVANZO ECONOMICO / DISAVANZO ECONOMICO	-2.322.750.679,96	-11.689.515.468,36	9.366.764.788,40

ALLEGATI

Allegato 1

CREDITI CONTRIBUTIVI

DESCRIZIONE	CONSISTENZA al 31/12/2016	CONSISTENZA al 31/12/2015	VARIAZIONI
CONTRIBUTI PER I LAVORATORI DIPENDENTI DA AZIENDE TENUTE ALLA PRESENTAZIONE DELLE DENUNCE RENDICONTO	44.021.715.713,09	42.265.633.681,93	1.756.082.031,16
CONTRIBUTI PER I LAVORATORI ADDETTI AI PUBBLICI SERVIZI DI TRASPORTO	22.698.936,41	22.935.051,53	-236.115,12
CONTRIBUTI DIVERSI (CONTRIBUTI PER GLI ALLIEVI DEGLI ISTITUTI NAUTICI, CONTRIBUTI ACCREDITATI SENZA APPLICAZIONI DI MARCHE, CONTRIBUTI EX ART. 10, LEGGE N. 887/84 SU INTEGRAZIONI SALARIALI EROGATE DIRETTAMENTE PER PERIODI PREGRESSI, CONTRIBUTI TBC PER I MAESTRI ELEMENTARI E DIRETTORI DIDATTICI)	5.892.075,75	6.004.800,78	-112.725,03
CONTRIBUTI PER I LAVORATORI ADDETTI AI PUBBLICI SERVIZI DI TELEFONIA	379.169,38	379.169,38	0,00
CONTRIBUTI PER I LAVORATORI DELL'ENEL E DELLE AZIENDE ELETTRICHE PRIVATE	102.320,39	102.320,39	0,00
CONTRIBUTI PER GLI OPERAI AGRICOLI DIPENDENTI E PER I MEZZADRI E COLONI REINSERITI NELLA AGO	3.490.103.073,30	3.367.557.388,16	122.545.685,14
CONTRIBUTI PER I LAVORATORI DOMESTICI	40.116.074,24	27.907.192,89	12.208.881,35
VALORI CAPITALI E INTERESSI PER LA COPERTURA DEGLI ONERI A CARICO DELLE GESTIONI PENSIONISTICHE, DERIVANTI DALL'APPLICAZIONE DELLE LEGGI N. 336/1970 E N. 824/1971 (QUOTA DELL'ESERCIZIO)	25.223.480,80	24.987.365,68	236.115,12
VALORI CAPITALI PER LA COSTITUZIONE DI UN'UNICA POSIZIONE ASSICURATIVA NEL FONDO DI PREVIDENZA PER IL PERSONALE ADDETTO AI PUBBLICI SERVIZI DI TELEFONIA AI SENSI DELL'ART. 5 DELLA LEGGE N. 58/1992	48.397.754,55	50.297.063,17	-1.899.308,62
CONTRIBUTO STRAORDINARIO A CARICO DEI DATORI DI LAVORO GIÀ ISCRITTI AL SOPPRESSO FONDO DI PREVIDENZA PER I DIPENDENTI DELL'ENEL E DELLE AZIENDE ELETTRICHE PRIVATE - ART. 41, C. 2, LETT. A) DELLA LEGGE N. 488/99	27.921.005,73	27.921.005,73	0,00
CONTRIBUTO A CARICO DEI DATORI DI LAVORO GIÀ ISCRITTI AL SOPPRESSO FONDO DI PREVIDENZA PER IL PERSONALE ADDETTO AI PUBBLICI SERVIZI DI TELEFONIA - ART. 41, C. 2, LETT. B) DELLA LEGGE N. 488/1999	555.707,64	555.707,64	0,00
TOTALE ALLEGATO 1	47.683.105.311,28	45.794.280.747,28	1.888.824.564,00

Allegato 2

CREDITI DIVERSI

DESCRIZIONE	CONSISTENZA al 31/12/2016	CONSISTENZA al 31/12/2015	VARIAZIONI
RECUPERO DI PRESTAZIONI PENSIONISTICHE	1.210.940.086,20	1.256.222.923,92	-45.282.837,72
SANZIONI CIVILI, AMMINISTRATIVE, MULTE E AMMENDE	231.116.299,09	227.347.736,23	3.768.562,86
ALIENAZIONE DI IMMOBILI DA REDDITO	30.031.943,19	5.144.288,85	24.887.654,34
CREDITI DIVERSI	65.156,57	65.156,57	0,00
TOTALE ALLEGATO 2	1.472.153.485,05	1.488.780.105,57	-16.626.620,52

Allegato 3

CREDITI VERSO ALTRI ENTI

DESCRIZIONE	CONSISTENZA 31/12/2016	CONSISTENZA al 31/12/2015	VARIAZIONI
CONTRIBUTI DELLE REGIONI PER LA COPERTURA ASSICURATIVA DEGLI APPRENDISTI ARTIGIANI OCCUPATI NEI TERRITORI DELLE REGIONI A STATUTO ORDINARIO - ART. 16, LEGGE N. 845/1978	565.771.726,05	565.771.726,05	0,00
VALORI TRASFERITI DA ALTRI ENTI DI PREVIDENZA PER LA COPERTURA DI PERIODI ASSICURATIVI	166.547.680,39	166.547.680,39	0,00
TOTALE ALLEGATO 3	732.319.406,44	732.319.406,44	0,00

Allegato 4

RATEI ATTIVI

DESCRIZIONE	Consistenza al 31/12/2016	Consistenza al 31/12/2015	VARIAZIONI
Contributi per periodi fino al 31 dicembre relativi a denunce non pervenute entro l'esercizio	14.266.528.255,13	13.676.211.804,51	590.316.450,62
TOTALE ALLEGATO 4	14.266.528.255,13	13.676.211.804,51	590.316.450,62

RISERVE LEGALI

DESCRIZIONE	CONSISTENZA AL 31 DICEMBRE 2016	CONSISTENZA AL 31 DICEMBRE 2015	VARIAZIONI
FONDO DI RISERVA SPECIALE - ART. 11, LEGGE N. 903/1965	57.365.024.930,56	54.467.125.328,20	2.897.899.602,36
RISERVE PROVENIENTI DALLA CESSATA ASSICURAZIONE GENERALE OBBLIGATORIA IVS.	94.171.495,90	94.171.495,90	0,00
RISERVE RELATIVE AL SOLO FPLD	57.459.196.426,46	54.561.296.824,10	2.897.899.602,36
FONDO DI RISERVA SPECIALE - ART. 1, LEGGE N. 1079/1971	2.579.530.605,00	2.582.669.450,00	-3.138.845,00
FONDO DI RISERVA SPECIALE - ART. 1, LEGGE N. 672/1973 E ART. 5, D.LGS. N. 658/1996	3.903.232.804,00	3.840.145.994,00	63.086.810,00
FONDO DI RISERVA SPECIALE - ART. 3, LEGGE N. 889/1971	1.766.148.687,70	1.711.585.024,77	54.563.662,93
ALTRE RISERVE	8.248.912.096,7	8.134.400.468,77	114.511.627,93
TOTALE ALLEGATO 5	65.708.108.523,16	62.695.697.292,87	3.012.411.230,29

DEBITI VERSO LO STATO E ALTRI SOGGETTI PUBBLICI

DESCRIZIONE	CONSISTENZA al 31/12/2016	CONSISTENZA al 31/12/2015	VARIAZIONI
CONTRIBUZIONE A FAVORE DEGLI ENTI DI PATRONATO E DI ASSISTENZA SOCIALE	200.010.308,30	190.404.042,84	9.606.265,46
SOMME GIÀ DESTINATE ALL'ASSISTENZA SANITARIA DA TRASFERIRE ALLO STATO PER FINANZIAMENTO DEL FONDO SANITARIO NAZIONALE -ART.69, LETT.B), L.833/1978	3.820.293,71	3.820.293,71	0,00
TRASFERIMENTO ALLO STATO DI SOMME GIÀ DESTINATE A ONPI - ART. 12, COMMA 3 E 4, LEGGE N. 55/1958 ART. 1 DUODECIES, LEGGEN. 641/1978	24.012.616,83	13.263.290,63	10.749.326,20
TOTALE ALLEGATO 6	227.843.218,84	207.487.627,18	20.355.591,66

Allegato 7

CONTRIBUTI A CARICO DEI DATORI DI LAVORO E DEGLI ISCRITTI

DESCRIZIONE	CONSUNTIVO 2016				CONSUNTIVO 2015	VARIAZIONI
	ACCERTATI NEL 2016	Rateo al 31.12.2015	Rateo al 31.12.2016	DATO ECONOMICO		
CONTRIBUTI ORDINARI	102.194.614.951,02	13.624.795.485,51	14.214.323.063,13	102.784.142.528,64	98.164.675.230,91	4.619.467.297,73
CONTRIBUTO DI SOLIDARIETÀ SU SOMME DESTINATE A FINALITÀ DIVERSE DALLA PREVIDENZA COMPLEMENTARE (ART. 9-BIS, D.L. 103/91, CONV. CON L. 166/91)	176.714.524,63	22.469.022,00	23.877.401,00	178.122.903,63	169.482.938,86	8.639.964,77
CONTRIBUTO DI SOLIDARIETÀ SU SOMME DESTINATE ALLA PREVIDENZA COMPLEMENTARE (ART. 9-BIS, D.L. 103/91, CONV. CON L. 166/91)	221.250.062,10	28.947.297,00	28.327.791,00	220.630.556,10	234.336.663,19	-13.706.107,09
VALORI CAPITALI PER RISERVE MATEMATICHE (ART. 5, L. 58/92)	1.527.304,05	0,00	0,00	1.527.304,05	497.394,55	1.029.909,50
	0,00	0,00	0,00	0,00	0,00	0,00
TOTALE ALLEGATO 7	102.594.106.841,80	13.676.211.804,51	14.266.528.255,13	103.184.423.292,42	98.568.992.227,51	4.615.431.064,91

Allegato 8

QUOTE DI PARTECIPAZIONE DEGLI ISCRITTI

DESCRIZIONE	CONSUNTIVO 2016	CONSUNTIVO 2015	VARIAZIONI
CONTRIBUTI PER LA PROSECUZIONE VOLONTARIA	153.355.936,27	148.992.163,66	4.363.772,61
CONTRIBUTO DI SOLIDARIETÀ (ART. 1, CO. 486, L. 147/2013)	21.383.892,03	20.451.085,99	932.806,04
CONTRIBUTO DI SOLIDARIETÀ (ART. 24, CO. 21, D.L. 201/2011, CONV. CON L. 214/2011) - ISCRITTI	20.055.716,09	20.213.070,84	-157.354,75
CONTRIBUTO DI SOLIDARIETÀ (ART. 24, CO. 21, D.L. 201/2011, CONV. CON L. 214/2011) - PENSIONATI	46.370.061,18	47.397.200,15	-1.027.138,97
PROVENTI PER DIVIETO DI CUMULO TRA PENSIONI E REDDITI DA LAVORO	116.444.760,94	115.920.257,02	524.503,92
RISERVE, VALORI CAPITALI E DI RISCATTO A FINI PENSIONISTICHE	174.152.881,40	170.237.636,57	3.915.244,83
TOTALE ALLEGATO 8	531.763.247,91	523.211.414,23	8.551.833,68

POSTE CORRETTIVE E COMPENSATIVE DELLE ENTRATE CORRENTI

DESCRIZIONE	CONSUNTIVO 2016	CONSUNTIVO 2015	VARIAZIONI
RIMBORSO DI CONTRIBUTI	19.660.406,21	20.269.556,30	-609.150,09
RIMBORSO DI PROVENTI CONNESSI CON L'ESTENSIONE DEL REGIME DI TOTALE CUMULABILITÀ DELLA PENSIONE DI ANZIANITÀ CON I REDDITI DA LAVORO DI CUI ALL'ART. 44, C. 2, LEGGE N. 289/2002	25.699,94	30.966,53	-5.266,59
RIMBORSO DI PROVENTI DERIVANTI DAL DIVIETO DI CUMULO TRA PENSIONE E RETRIBUZIONE	21.288,94	30.248,02	-8.959,08
RIMBORSO DI RISERVE E DI VALORI CAPITALI	1.987.572,33	879.728,18	1.107.844,15
TOTALE ALLEGATO 9	21.694.967,42	21.210.499,03	484.468,39

ENTRATE NON CLASSIFICABILI IN ALTRE VOCI

DESCRIZIONE	CONSUNTIVO 2016	CONSUNTIVO 2015	VARIAZIONI
ENTRATE DERIVANTI DALL'APPLICAZIONE DELL'ART. 43-BIS DEL DECRETO LEGGE 30 DICEMBRE 2008, N. 207, CONVERTITO CON LEGGE 27 FEBBRAIO 2009, N. 14 (RIPARTIZIONE DEL PREZZO DIFFERITO TRA GLI ENTI PROPRIETARI DEGLI IMMOBILI OGGETTO DI CARTOLARIZZAZIONE SCIP 1 E SCIP 2), PER DISPONIBILITÀ LIQUIDE GIACENTI PRESSO LA TESORERIA CENTRALE DELLO STATO	14.837.441,89	0,00	14.837.441,89
ENTRATE DIVERSE	15.353.257,52	12.688.857,16	2.664.400,36
INTERESSI PER LA RISCOSSIONE DILAZIONATA DEI VALORI CAPITALI RELATIVI ALLA COSTITUZIONE DI UN'UNICA POSIZIONE ASSICURATIVA NEL FONDO DI PREVIDENZA PER IL PERSONALE ADDETTO AI PUBBLICI SERVIZI DI TELEFONIA AI SENSI DELL'ART. 5 DELLA LEGGE N. 58/1992	805.926,33	1.126.170,16	- 320.243,83
INTERESSI PER LA RISCOSSIONE DILAZIONATA O DIFFERITA DEI CONTRIBUTI	41.854.681,72	28.678.380,91	13.176.300,81
SANZIONI CIVILI, AMMINISTRATIVE, MULTE E AMMENDE	171.445.009,37	116.840.667,13	54.604.342,24
VALORI CAPITALI E SOMME CONNESSE RELATIVI A ONERI PER ASSEGNI DI INVALIDITÀ E PENSIONI DI INABILITÀ A SEGUITO DELL'AZIONE DI SURROGAZIONE AI SENSI DELL'ART. 14, LEGGE N. 222/1984	6.049.037,72	6.090.270,71	- 41.232,99
TOTALE ALLEGATO 10	250.345.354,55	165.424.346,07	84.921.008,48

TRASFERIMENTI DALLA G.I.A.S. E DA ALTRE GESTIONI DELL'INPS

DESCRIZIONE	CONSUNTIVO 2016	CONSUNTIVO 2015	VARIAZIONI
Trasferimenti dalla Gestione degli interventi assistenziali e di di sostegno alle gestioni previdenziali per:			
- copertura delle maggiori anzianità assicurative	0,00	1.313.119,75	-1.313.119,75
- copertura figurativa dei periodi indennizzati (11a)	4.469.256.277,29	3.513.846.289,71	955.409.987,58
- altre coperture assicurative fiscalizzate (11b)	823.514.056,15	818.285.040,43	5.229.015,72
- copertura mancato gettito contributivo	4.259.745.047,17	4.314.443.097,15	-54.698.049,98
- copertura oneri diversi (11c)	65.486.000,00	65.486.000,00	0,00
	9.618.001.380,61	8.713.373.547,04	904.627.833,57
Trasferimento dalla Gestione prestazioni temporanee (11d)	3.764.338.969,00	5.022.578.572,00	-1.258.239.603,00
Trasferimento da fondi speciali di previdenza L. 41/86 (11e)	10.793.638,00	11.140.815,00	-347.177,00
Valori di copertura di periodi assicurativi	637.795.629,52	545.697.331,43	77.581.627,25
	4.412.928.236,52	5.579.416.718,43	-1.181.005.152,75
TOTALE	14.030.929.617,13	14.292.790.265,47	-276.377.319,18

TRASFERIMENTI DALLA G.I.A.S. E DA ALTRE GESTIONI DELL'INPS - COPERTURA FIGURATIVA DEI PERIODI INDENNIZZATI DI TRATTAMENTO SPECIALE DI DISOCCUPAZIONE, DI TRATTAMENTO D'INTEGRAZIONE SALARIALE STRAORDINARIA E PER LE PRESTAZIONI ECONOMICHE PER LA TUBERCOLOSI

DESCRIZIONE	CONSUNTIVO 2016	CONSUNTIVO 2015	VARIAZIONI
Copertura figurativa dei periodi di godimento dell'assegno integrativo di cui all'art. 9, co. 5, l. 223/91	159.000,00	84.000,00	75.000,00
Copertura figurativa dei trattamenti di integrazione salariale straordinaria per il personale dei partiti e movimenti politici (art. 16, d.l. 149/2013, conv. con l. 13/2014)	581.210,50	919.933,84	-338.723,34
Copertura figurativa della retribuzione corrisposta per l'assistenza a soggetti con handicap in situazione di gravità di cui all'art. 4-bis, l. 53/2000 (art. 80, co. 2, l. 388/2000)	119.307.000,00	108.676.000,00	10.631.000,00
Copertura figurativa delle indennità ai lavoratori della sanità privata, del settore petrolchimico e tessile (l. 172/2002)	1.757.388,97	2.368.084,62	-610.695,65
Copertura figurativa delle indennità giornaliere o post-sanatoriali	65.337.170,00	72.665.350,00	-7.328.180,00
Copertura figurativa dell'indennità "ASPI per i lavoratori sospesi" (art. 3, co. 17-18, l. 92/2012)	3.788.000,00	7.704.000,00	-3.916.000,00
Copertura figurativa dell'indennità corrisposta ai donatori di midollo osseo (art. 5, l. 52/2001)	93.200,00	94.800,00	-1.600,00
Copertura figurativa di periodi di integrazione salariale straordinaria indennizzati (art. 3, l. 164/75)	1.298.640.929,35	1.572.784.142,37	-274.143.213,02
Copertura figurativa di periodi di trattamento di integrazione salariale straordinaria indennizzati ai lavoratori dei porti (art. 8, d.m. 30012/2001, emanato ai sensi dell'art. 2, l. 248/2001)	4.384.429,66	3.536.444,14	847.985,52
Copertura figurativa di periodi di trattamento di mobilità (art. 7, co. 9, l. 223/91)	1.102.538.723,99	1.383.579.100,43	-281.040.376,44
Copertura figurativa di periodi di trattamento speciale di disoccupazione indennizzato ai lavoratori dipendenti da aziende edili (art. 16, l. 427/75)	29.815.450,00	58.916.070,00	-29.100.620,00
Copertura figurativa di periodi eccedenti la mobilità ordinaria per le imprese sottoposte a procedure concorsuali e interessate al programma di reimpiego dei lavoratori ultracinquantenni (art. 1, co. 4, l. 127/2006)	771.252,60	1.147.663,27	-376.410,67
Copertura figurativa per periodi di cassa integrazione guadagni straordinaria per il personale dei vettori aerei (art. 2, co. 1, d.l. 134/2008)	1.387.693,16	16.388.424,87	-15.000.731,71
Copertura figurativa per prestazioni a sostegno della maternità e della paternità di cui agli artt. 3 e 11, l. 53/2000 e 4, co. 24, lett. a), l. 92/2012	126.317.185,71	86.679.224,57	39.637.961,14
Copertura figurativa per proroga integrazioni salariali straordinarie per crisi aziendale (art. 1, co. 1, d.l. 249/2004, conv. con l. 291/2004)	8.983.526,44	22.036.098,60	-13.052.572,16
Copertura figurativa per trattamenti corrisposti per l'assistenza alle persone portatrici di handicap di cui all'art. 33, l. 104/92 (art. 19, l. 53/2000)	183.656.000,00	175.887.000,00	7.769.000,00
Onere della copertura figurativa dell'indennità a favore dei lavoratori sospesi art.19 L.185/2008	5.000,00	22.000,00	-17.000,00
Onere per la copertura figurativa dell'indennità a favore dei lavoratori coinvolti dagli eventi sismici dell'anno 2012	7.370,00	357.953,00	-350.583,00
Copertura figurativa dell'indennità "NASpi" - lavoratori stagionali dei settori produttivi del turismo e degli stabilimenti termali - articolo 43, comma 4 del D.Lgs 148/2015	42.342.000,00	0,00	42.342.000,00
Copertura figurativa per indennità relativa al congedo a favore delle donne vittime di violenza di genere, ai sensi dell'art. 24 D.Lgs 80/2015	55.200,00	0,00	55.200,00
Copertura figurativa dei periodi di fruizione dell'indennità NASPI (quota parte) ai sensi dell'art. 12, D.Lgs n.22/2015 di attuazione della legge 183/2014	1.478.408.322,00	0,00	1.478.408.322,00
Copertura figurativa del trattamento di integrazione salariale straordinaria corrisposta ai lavoratori delle aziende sottoposte a sequestro o confisca nonché ai lavoratori delle imprese nei confronti dei quali sia stata emessa una informazione interdittiva antimafia ai sensi dell'44, c. 11, D.Lgs 148/2015.	920.224,91	0,00	920.224,91
TOTALE	4.469.256.277,29	3.513.846.289,71	955.409.987,58

Allegato 11B

**TRASFERIMENTI DALLA G.I.A.S. E DA ALTRE GESTIONI DELL'INPS - ALTRE COPERTURE ASSICURATIVE
FISCALIZZATE E COPERTURE MINORI ENTRATE**

DESCRIZIONE	CONSUNTIVO 2016	CONSUNTIVO 2015	VARIAZIONI
CONCORSO AGLI ONERI CONSEGUENTI ALLA RICOSTITUZIONE DELLE POSIZIONI ASSICURATIVE RELATIVE A PERIODI DI LAVORO PRESTATI IN LIBIA (ART. 4, D.L. 103/91, CONV. CON L. 166/91)	367.141,49	50.320,36	316.821,13
COPERTURA DEGLI ONERI DERIVANTI DAGLI INTERVENTI E MISURE AGEVOLATIVE IN MATERIA DI RISCATTO DEL CORSO LEGALE DI LAUREA E PER LA TOTALIZZAZIONE DEI PERIODI CONTRIBUTIVI AI FINI PENSIONISTICI, DI CUI ALL'ART. 5, CO. 8, D.L. 81/2007, CONV. CON L. 127/2007	8.605.504,78	10.661.574,00	-2.056.069,22
COPERTURA DELLE MINORI ENTRATE CONTRIBUTIVE DERIVANTI DAGLI INTERVENTI A FAVORE DELLE IMPRESE START-UP INNOVATIVE E DEGLI INCUBATORI CERTIFICATI - ART. 27, D.L. 179/2012, CONV. CON L. 221/2012	50.500.000,00	38.000.000,00	12.500.000,00
COPERTURA DELLE MINORI ENTRATE DERIVANTI DALLA RIDUZIONE CONTRIBUTIVA EX FONDO TRASPORTI (ART. 49, CO. 4, L. 488/99 E ART. 43, CO. 1, LETT. B), L. 448/2001)	117.918.371,89	114.251.542,08	3.666.829,81
COPERTURA DELLE MINORI ENTRATE DERIVANTI DALL'ATTRIBUZIONE DI GIORNATE LAVORATIVE AI LAVORATORI AGRICOLI A TEMPO DETERMINATO (ART. 21, CO. 6, L. 223/91)	341.936.037,99	351.134.603,99	-9.198.566,00
COPERTURA DEL MANCATO GETTITO CONTRIBUTIVO DERIVANTE DALL'ABROGAZIONE OPERATA DALL'ART. 1, CO. 39, L. 220/2010 DELL'INCREMENTO DELLO 0,09% DELL'ALIQUOTA CONTRIBUTIVA DI CUI ALL'ART. 1, CO. 10, L. 247/2007	304.187.000,00	304.187.000,00	0,00
TOTALE	823.514.056,15	818.285.040,43	5.229.015,72

Allegato 11C

TRASFERIMENTI DALLA G.I.A.S. E DA ALTRE GESTIONI DELL'INPS - COPERTURA ONERI DIVERSI

DESCRIZIONE	CONSUNTIVO 2016	CONSUNTIVO 2015	VARIAZIONI
COPERTURA DEGLI ONERI DERIVANTI DALL'APPLICAZIONE ALLE PENSIONI CON ANZIANITÀ CONTRIBUTIVA PARI O SUPERIORE A 40 ANNI, DELLE DISPOSIZIONI IN MATERIA DI CUMULO CON REDDITI DA LAVORO:			
- AI SENSI DELL'ART. 72, L. 388/2000	41.196.000,00	41.196.000,00	0,00
- AI SENSI DELL'ART. 77, L. 448/98	24.290.000,00	24.290.000,00	0,00
TOTALE	65.486.000,00	65.486.000,00	0,00

Allegato 11D

**TRASFERIMENTI DA ALTRE GESTIONI DELL'INPS - TRASFERIMENTO DALLA GESTIONE PRESTAZIONI
TEMPORANEE AI LAVORATORI DIPENDENTI DEI CONTRIBUTI FIGURATIVI**

DESCRIZIONE	CONSUNTIVO 2016	CONSUNTIVO 2015	VARIAZIONI
COPERTURA FIGURATIVA DI PERIODI INDENNIZZATI DI TRATTAMENTO ORDINARIO DI DISOCCUPAZIONE E TRATTAMENTO ORDINARIO DI INTEGRAZIONE SALARIALE:			
- ASPI (ART. 2, CO. 1, L. 92/2012)	364.404.044,00	2.758.811.838,00	-2.394.407.794,00
- DISOCCUPAZIONE AI LAVORATORI AGRICOLI (ART. 4, L. 218/52)	443.024.720,00	436.040.470,00	6.984.250,00
- DISOCCUPAZIONE AI LAVORATORI NON AGRICOLI - PERIODI DI NASPI (ART. 12, D. LGS. 22/2015)	2.552.569.240,00	952.814.731,00	1.599.754.509,00
- INTEGRAZIONE SALARIALE AI LAVORATORI DELLE AZIENDE LAPIDEE - SETTORE ARTIGIANATO (ART. 5, L. 427/75)	1.017.280,00	1.265.490,00	-248.210,00
- INTEGRAZIONE SALARIALE AI LAVORATORI DELLE AZIENDE LAPIDEE - SETTORE INDUSTRIA (ART. 5, L. 427/75)	4.342.700,00	6.861.510,00	-2.518.810,00
- INTEGRAZIONE SALARIALE AI LAVORATORI DELL'EDILIZIA (ART. 5, L. 427/75)	90.264.940,00	174.254.490,00	-83.989.550,00
- INTEGRAZIONE SALARIALE ORDINARIA AI LAVORATORI DELL'INDUSTRIA (ART. 3, L. 164/75)	296.530.780,00	342.096.890,00	-45.566.110,00
- MINI ASPI (ART. 2, CO. 20, L. 92/2012)	12.185.265,00	350.433.153,00	-338.247.888,00
TOTALE	3.764.338.969,00	5.022.578.572,00	-1.258.239.603,00

Allegato 11E

**TRASFERIMENTI DA ALTRE GESTIONI DELL'INPS - CONTRIBUTO DI SOLIDARIETÀ - ART. 25, LEGGE
41/1986**

DESCRIZIONE	CONSUNTIVO 2016	CONSUNTIVO 2015	VARIAZIONI
CONTRIBUTI TRASFERITI DA:			
- EX IPOST	10.273.025,00	10.640.187,00	-367.162,00
- FONDO DAZIERI	613,00	1.171,00	-558,00
- FONDO VOLO	520.000,00	499.457,00	20.543,00
TOTALE	10.793.638,00	11.140.815,00	-347.177,00

SPESE PER PRESTAZIONI ISTITUZIONALI

DESCRIZIONE	CONSUNTIVO 2016				CONSUNTIVO 2015	VARIAZIONI
	IMPEGNATE NEL 2016	Rateo al 31.12.2015	Rateo al 31.12.2016	DATO ECONOMICO		
RATE DI PENSIONE A CARICO DEL FONDO	111.427.261.898,80	233.576.000,00	234.415.000,00	111.428.100.898,80	111.659.261.365,01	-231.160.466,21
ASSEGNO PER L'ASSISTENZA PERSONALE AI PENSIONATI INABILI (ART. 5 L. 222/84)	5.330.748,60	0,00	0,00	5.330.748,60	5.495.624,05	-164.875,45
PRESTAZIONI DEGLI EX FONDI SPECIALI INA	8.876,50	0,00	0,00	8.876,50	6.739,88	2.136,62
INDENNITÀ AI SUPERSTITI	1.002,16	0,00	0,00	1.002,16	10.597,91	-9.595,75
PRESTAZIONI UNA TANTUM CITTADINI EXTRACOM. - L. 335/95	309,08	0,00	0,00	309,08	4.321,22	-4.012,14
TOTALE A CARICO DELLA GESTIONE (A)	111.432.602.835,14	233.576.000,00	234.415.000,00	111.433.441.835,14	111.664.778.648,07	-231.336.812,93

- QUOTE A CARICO DELLA PT:

ANF AI PENSIONATI	493.516.054,86	40.684.000,00	40.706.000,00	493.538.054,86	486.053.187,87	7.484.866,99
- QUOTE A CARICO DELLA GIAS:						
ASSEGNI TEMPORANEI AI RIMPATRIATI DALLA LIBIA	422.657,21	0,00	0,00	422.657,21	467.653,42	-44.996,21
BENEFICI PER LAVORATORI SORDOMUTI ED INVALIDI CIVILI CON INVALIDITÀ SUPERIORE AL 74% - ART. 80, L. 388/2000	1.234.811,05	0,00	0,00	1.234.811,05	1.205.757,87	29.053,18
CONVENZIONE AUSTRALIA	1.478.921,00	0,00	0,00	1.478.921,00	1.478.921,00	0,00
CONVENZIONE SAN MARINO	232.406,00	0,00	0,00	232.406,00	232.406,00	0,00
CONVENZIONE SANTA SEDE	1.060.529,48	0,00	0,00	1.060.529,48	966.685,68	93.843,80
CONVENZIONE VENEZUELA	12.137.556,50	0,00	0,00	12.137.556,50	12.652.206,69	-514.650,19
IMPORTO AGGIUNTIVO - ART.70, C.7, L. 388/2000	39.390.140,22	0,00	0,00	39.390.140,22	42.542.973,42	-3.152.833,20
INTEGR. TRATT. MIN. - ART. 1, L. 222/84	231.071.970,75	0,00	0,00	231.071.970,75	233.626.519,81	-2.554.549,06
MAGG. PENSIONE EX COMBATTENTI, ART.6, L.140/85 E L.544/88	118.311.777,47	0,00	0,00	118.311.777,47	135.042.369,89	-16.730.592,42
MIGLIORAMENTI DELLE PENSIONI SUPERIORI AL TRATTAMENTO MINIMO - ART. 3, L. 544/88	335.567.870,00	0,00	0,00	335.567.870,00	335.567.870,00	0,00
PENSIONAMENTI ANTICIPATI ART.4 LEGGE N.11/1996	320.757,10	0,00	0,00	320.757,10	341.905,95	-21.148,85
PENSIONAMENTI ANTICIPATI PER ADDETTI A LAVORAZIONI CON IMPIEGO DI AMIANTO - ART. 13, CO. 6-8, L. 257/92	540.096.808,72	0,00	0,00	540.096.808,72	598.062.992,78	-57.966.184,06

PENSIONAMENTI ANTICIPATI PER ADDETTI A LAVORAZIONI PARTICOLARMENTE FATIGOSE E PESANTI - D. LGS. 67/2011	10.201.527,61	0,00	0,00	10.201.527,61	29.675.136,67	-19.473.609,06
PENSIONAMENTI ANTICIPATI PER I LAVORATORI DELLA PICCOLA PESCA MARITTIMA - ART. 43, CO. 3, L. 448/2001	1.032.914,00	0,00	0,00	1.032.914,00	1.032.914,00	0,00
PENSIONAMENTI ANTICIPATI PER I LAVORATORI DEL SETTORE SIDERURGICO - ART. 8, L. 451/94 E ART. 8, L. 608/96	7.789.331,40	0,00	0,00	7.789.331,40	7.845.155,37	-55.823,97
PENSIONAMENTI ANTICIPATI PER I LAVORATORI IMPIEGATI IN L.S.U DA ALMENO UN ANNO - ART.2 D.I. 21/05/1998	644.009,52	0,00	0,00	644.009,52	1.787.175,61	-1.143.166,09
PENSIONAMENTI ANTICIPATI PER LAVORATORI ESPOSTI AL RISCHIO CHIMICO - ART. 3, CO. 133, L. 350/2003	945.499,39	0,00	0,00	945.499,39	945.384,36	115,03
PENSIONAMENTI ANTICIPATI PER LAVORATORI RIENTRATI DALLA SVIZZERA - ART. 3, L. 172/2002	4.728,47	0,00	0,00	4.728,47	21.705,72	-16.977,25
QUOTA PARTE DELL'ASSEGNO PER IL NUCLEO FAMILIARE DI CUI ALL'ART.3, C. 3, LEGGE 550/1995 E SUCCESSIVE DISPOSIZIONI - PENSIONATI	224.035.185,26	0,00	0,00	224.035.185,26	227.910.394,77	-3.875.209,51
QUOTA PARTE DELLE RATE DI PENSIONE - ART. 11, L. 54/82	345.825.000,00	0,00	0,00	345.825.000,00	366.828.000,00	-21.003.000,00
QUOTA PARTE MENSILITÀ DI PENSIONE EROGATA - ART. 37, CO. 3, LETT. C), L. 88/89	16.523.010.000,00	0,00	0,00	16.523.010.000,00	16.595.920.000,00	-72.910.000,00
QUOTA PARTE PENSIONI INVALIDITÀ ANTE L. 222/84	4.120.160.000,00	0,00	0,00	4.120.160.000,00	4.079.390.000,00	40.770.000,00
RATE DI PENSIONE CONNESSE AI PENSIONAMENTI EDITORIA	5.483.455,60	0,00	0,00	5.483.455,60	5.639.419,09	-155.963,49
RICONOSCIMENTO PEREQUAZIONE ART.1 D.L. 65/2015 (SENTENZA C.C. 70/2015)	335.851.207,45	0,00	0,00	335.851.207,45	1.105.804.532,12	-769.953.324,67
SALVAGUARDATI - LEGGE DI STABILITÀ PER IL 2014 - L. 147/2013 (QUINTA SALVAGUARDIA)	10.601,82	0,00	0,00	10.601,82	26.510,02	-15.908,20
TOTALIZZAZIONE PERIODI ASSICURATIVI - D. LGS. 42/2006	210.988.800,87	0,00	0,00	210.988.800,87	174.529.577,48	36.459.223,39
MAGG. SOCIALI - ART. 1, L. 140/1985 E SUCC. PROROGHE	252.187.809,99	0,00	0,00	252.187.809,99	293.393.220,77	-41.205.410,78

PENSIONAMENTI ANTICIPATI PER I LAVORATORI DELL'EDITORIA - ART. 37, L. 416/1981 E SUCCESSIVE MODIFICAZIONI E INTEGRAZIONI	180.611.891,84	0,00	0,00	180.611.891,84	182.028.881,79	-1.416.989,95
PENSIONAMENTI ANTICIPATI PER I LAVORATORI DEL GRUPPO EFIM - ART. 4, L. 698/94	270.969,09	0,00	0,00	270.969,09	285.474,95	-14.505,86
PENSIONAMENTI ANTICIPATI PER I LAVORATORI DELLE MINIERE, CAVE E TORBIERE - ART. 78, CO. 23, L. 388/2000	362.000,00	0,00	0,00	362.000,00	487.000,00	-125.000,00
SALVAGUARDATI - ART. 22, CO. 1, D.L. 95/2012, CONV. CON L. 135/2012 (SECONDA SALVAGUARDIA)	167.054.016,69	0,00	0,00	167.054.016,69	110.083.679,23	56.970.337,46
SALVAGUARDATI - ART. 1, CO. 231, L. 228/2012 (TERZA SALVAGUARDIA)	51.915.783,35	0,00	0,00	51.915.783,35	64.105.817,15	-12.190.033,80
SALVAGUARDATI - ARTT. 11 E 11-BIS, D.L. 102/2013, CONV. CON L. 124/2013 (QUARTA SALVAGUARDIA)	9.551.636,28	0,00	0,00	9.551.636,28	16.098.142,85	-6.546.506,57
SALVAGUARDATI - ART. 1, CO. 194 E SS., L. 147/2013 (QUINTA SALVAGUARDIA)	25.631.161,50	0,00	0,00	25.631.161,50	44.026.005,81	-18.394.844,31
SALVAGUARDATI - ART. 2, L. 147/2014 (SESTA SALVAGUARDIA)	160.044.084,21	0,00	0,00	160.044.084,21	83.125.933,21	76.918.151,00
QUOTA PARTE DELLE PRESTAZIONI PENSIONISTICHE - L. 59/1991	694.832.861,00	0,00	0,00	694.832.861,00	764.382.422,00	-69.549.561,00
QUOTA DI INTEGRAZIONE AL MINIMO PER MODIFICA LIMITI REDDITO- ART. 11, CO. 38, L. 537/93	40.662.000,00	0,00	0,00	40.662.000,00	58.299.000,00	-17.637.000,00
MAGG. PEREQUAZ. PENS.<=1MIL.(0,7%) - ART. 11, CO. 5, L. 537/93	78.664.000,00	0,00	0,00	78.664.000,00	85.205.411,00	-6.541.411,00
MODIFICA PEREQUAZIONE AUTOMATICA - ART. 69, CO. 1, L. 388/2000	492.750.368,00	0,00	0,00	492.750.368,00	480.650.368,00	12.100.000,00
ONERE PER MODIFICA INTEGRAZIONE AL TRATTAMENTO MINIMO - ART. 1, L. 385/2000	7.625.814,03	0,00	0,00	7.625.814,03	9.203.169,07	-1.577.355,04
ONERI DERIVANTI DAL CUMULO TRA PENSIONE E RENDITA INAIL - ART. 73, L. 388/2000	90.215.000,00	0,00	0,00	90.215.000,00	91.042.000,00	-827.000,00
MAGGIORAZIONE SOC. TRATT. MINIMI RESIDENTI ALL'ESTERO - ART.38, CO. 9, L. 289/2002	250.776,05	0,00	0,00	250.776,05	1.695.752,92	-1.444.976,87
MAGG. SOCIALE TRATT. MINIMO - ART. 38, LETT. A), L. 488/2001	193.092.190,73	0,00	0,00	193.092.190,73	224.725.347,44	-31.633.156,71
SOMMA AGGIUNTIVA - ART. 5, CO. 1-4, L. 127/2007	522.806.314,85	0,00	0,00	522.806.314,85	518.713.844,18	4.092.470,67
BENEFICI VITTIME TERRORISMO - L. 266/2005	3.845.629,67	0,00	0,00	3.845.629,67	3.621.785,26	223.844,41

ONERE PER L'APPLICAZIONE IN MISURA INTERA DELLA PEREQUAZIONE - ART. 5, CO. 6, L. 127/2007	118.159.185,00	0,00	0,00	118.159.185,00	118.159.185,00	0,00
ONERE PER RIMPATRIATI DALL'ALBANIA - ART. 1, CO. 1164, L. 296/2006	0,00	0,00	0,00	0,00	0,00	0,00
ONERE PER CUMULO PERIODI ASSICURATIVI A FINI PENSIONISTICI - ART. 1, CO. 239 E SS., L. 228/2012	70.784.000,00	0,00	0,00	70.784.000,00	53.760.000,00	17.024.000,00
SALVAGUARDATI - ART. 1, CO. 263-270, L. 208/2015 (SETTIMA SALVAGUARDIA)	74.430.382,67	0,00	0,00	74.430.382,67	0,00	74.430.382,67
ONERE PER L'ESTENSIONE DEL REGIME DI CUI ALL'ART. 1, CO. 9, L. 243/2004 ("OPZIONE DONNA") - ART. 1, CO. 281, L. 208/2015	59.332.476,06	0,00	0,00	59.332.476,06	0,00	59.332.476,06
ONERE PER IL MANCATO RECUPERO DEL CONGUAGLIO DI PEREQUAZIONE 2014, AI SENSI DELL'ART. 1, COMMA 288, DELLA LEGGE N. 208/15	143.634.348,92	0,00	0,00	143.634.348,92	0,00	143.634.348,92
ONERE DERIVANTE DALL'ABOLIZIONE DELLA PENALIZZAZIONE PER L'ACCESSO ALLA PENSIONE ANTICIPATA CON ETÀ INFERIORE A 62 ANNI- AI SENSI DELL'ART.1, COMMA 299, DELLA LEGGE N. 208/2015	14.399.766,20	0,00	0,00	14.399.766,20	0,00	14.399.766,20
SALVAGUARDATI - ART. 22, CO. 1, D.L. 95/2012, CONV. CON L. 135/2012 (SECONDA SALVAGUARDIA)	106.017,27	0,00	0,00	106.017,27	439.561,31	-333.544,04
SALVAGUARDATI - ART. 1, CO. 231, L. 228/2012 (TERZA SALVAGUARDIA)	286.488,76	0,00	0,00	286.488,76	596.610,45	-310.121,69
MODIFICA PEREQUAZIONE AUTOMATICA, ART. 69, C.1, LEGGE N. 388/20	0,00	0,00	0,00	0,00	12.100.000,00	-12.100.000,00
TOTALE A CARICO PT E GIAS (B)	27.014.331.493,91	40.684.000,00	40.706.000,00	27.014.353.493,91	27.661.825.967,98	-647.472.474,07
SPESE PER PRESTAZIONI ISTITUZIONALI (A+B)	138.446.934.329,05	274.260.000,00	275.121.000,00	138.447.795.329,05	139.326.604.616,05	-878.809.287,00

Allegato 13

TRASFERIMENTI PASSIVI

DESCRIZIONE	CONSUNTIVO 2016	CONSUNTIVO 2015	VARIAZIONI
CONTRIBUZIONE A FAVORE DEGLI ENTI DI PATRONATO E DI ASSISTENZA SOCIALE	200.010.308,30	190.404.042,84	9.606.265,46
TRASFERIMENTI PER FINANZIAMENTO DELLA COMMISSIONE DI VIGILANZA SUI FONDI PENSIONE AI SENSI DELL'ART. 59, C. 39, LEGGE N. 449/1997	2.435.313,39	2.412.527,02	22.786,37
TRASFERIMENTO ALLO STATO DI SOMME GIÀ DESTINATE A ONPI - ART. 12, COMMA 3 E 4, LEGGE N. 55/1958 ART. 1 DUODECIES, LEGGEN. 641/1978	296.770.544,67	282.036.648,77	14.733.895,90
VALORI PER LA COPERTURA DEI PERIODI ASSICURATIVI TRASFERITI AD ALTRI ENTI DI PREVIDENZA	214.263.691,24	120.690.238,38	93.573.452,86
TOTALE	713.479.857,60	595.543.457,01	117.936.400,59

Allegato 14

VARIAZIONI PATRIMONIALI STRAORDINARIE

DESCRIZIONE	CONSUNTIVO 2016	CONSUNTIVO 2015	VARIAZIONI
ELIMINAZIONE DI RESIDUI ATTIVI PER IRRECUPERABILITA' DI CREDITI PER INTERESSI DI MORA, SANZIONI CIVILI E AMMINISTRATIVE	900.265,61	1.755.598,88	-855.333,27
ELIMINAZIONE DI RESIDUI ATTIVI PER IRRECUPERABILITA' O INSUSSISTENZA DI CREDITI CONTRIBUTIVI VERSO LE AZIENDE	161.433.596,08	150.932.158,85	10.501.437,23
ELIMINAZIONE DI RESIDUI ATTIVI PER IRRECUPERABILITA' O INSUSSISTENZA DI CREDITI PER CONTRIBUTI DOVUTI PER I LAVORATORI ADDETTI AI SERVIZI DOMESTICI E FAMILIARI	6.387,54	30.128,39	-23.740,85
ELIMINAZIONE DI RESIDUI ATTIVI PER IRRECUPERABILITA' O INSUSSISTENZA DI CREDITI PER CONTRIBUTI DOVUTI PER I LAVORATORI AGRICOLI DIPENDENTI	12.955.783,80	20.362.344,81	-7.406.561,01
ELIMINAZIONE DI RESIDUI ATTIVI PER IRRECUPERABILITA' O INSUSSISTENZA DI CREDITI PER PRESTAZIONI DA RECUPERARE	18.068.063,98	25.771.541,43	-7.703.477,45
ELIMINAZIONE DI RESIDUI ATTIVI PER IRRECUPERABILITA' O INSUSSISTENZA DI CREDITI VERSO I DATORI DI LAVORO PER GLI ONERI DERIVANTI DALL'APPLICAZIONE DELLA LEGGE N. 336/1970	0,00	236.115,12	-236.115,12
INSUSSISTENZA DEI CREDITI PER VALORI CAPITALI PER LA COPERTURA DEGLI ONERI DI CUI ALLA LEGGE N. 336/1970	0,00	1.823,46	-1.823,46
TOTALE	193.364.097,01	199.089.710,94	-5.725.613,93

ALLEGATI DELLE GESTIONI SEPARATE

EX FONDO TRASPORTI

Allegato A

CONTABILITA' SEPARATA EX FONDO DI PREVIDENZA DEL PERSONALE ADDETTO AI PUBBLICI SERVIZI DI TRASPORTO

SITUAZIONE PATRIMONIALE AL 31 DICEMBRE 2016

ATTIVO				
Codice Conto	Denominazione conto	Consistenza al 31/12/2016	Consistenza al 31/12/2015	Variazioni
B	IMMOBILIZZAZIONI			
II	Immobilizzazioni Materiali			
1	Terreni e fabbricati			
	Fondo ammortamento immobili	-1.313.430,83	-1.142.887,38	-170.543,45
	Immobili da reddito	8.920.245,50	8.920.245,50	0,00
	Quota di partecipazione all'acquisizione di immobili strumentali adibiti ad uffici	136.908,79	153.285,46	-16.376,67
	TOTALE	7.743.723,46	7.930.643,58	-186.920,12
III	Immobilizzazioni Finanziarie			
2	Crediti			
2d	verso altri			
	Mutui ad enti ed istituti vari	3.704,68	3.704,68	0,00
4	Crediti finanziari diversi			
	Crediti diversi	18.813,91	18.813,91	0,00
	TOTALE	22.518,59	22.518,59	0,00
	TOTALE IMMOBILIZZAZIONI	7.766.242,05	7.953.162,17	-186.920,12
C	ATTIVO CIRCOLANTE			
II	Residui attivi			
2	Crediti verso iscritti, soci e terzi			
	Crediti per alienazione di immobili e diritti reali	601.814,57	0,00	601.814,57
	Crediti per aliquote contributive a carico dei datori di lavoro e/o degli iscritti	338.727.608,01	367.038.259,01	-28.310.651,00
	Crediti per poste correttive e compensative di spese correnti	17.650.092,72	17.442.459,83	207.632,89
	Crediti verso iscritti soci e terzi per entrate non classificabili in altre voci	4.014.791,96	4.014.791,96	0,00
	Fondo svalutazione crediti contributivi	-220.210.494,44	-189.267.632,73	-30.942.861,71
	Fondo svalutazione crediti per prestazioni da recuperare	-7.942.541,72	-7.849.106,92	-93.434,80
5	Crediti verso altri			
	Crediti verso altri per entrate non classificabili in altre voci	3.824,20	0,00	3.824,20
	TOTALE	132.845.095,30	191.378.771,15	-58.533.675,85
	TOTALE ATTIVO CIRCOLANTE	132.845.095,30	191.378.771,15	-58.533.675,85
D	RATEI E RISCONTI			
I	Ratei e Risconti			
1	Ratei attivi			

	Ratei attivi	139.916.249,00	138.403.733,00	1.512.516,00
	TOTALE	139.916.249,00	138.403.733,00	1.512.516,00
	TOTALE RATEI E RISCONTI	139.916.249,00	138.403.733,00	1.512.516,00
	TOTALE ATTIVO	280.527.586,35	337.735.666,32	-57.208.079,97

PASSIVO				
Codice Conto	Denominazione conto	Consistenza al 31/12/2016	Consistenza al 31/12/2015	Variazioni
A	PATRIMONIO NETTO			
II	Riserve obbligatorie e derivanti da legge			
1	Riserve obbligatorie e derivanti da legge			
	Riserve obbligatorie	1.766.148.687,70	1.711.585.024,77	54.563.662,93
	TOTALE	1.766.148.687,70	1.711.585.024,77	54.563.662,93
VIII	Avanzi (Disavanzi) economici portati a nuovo			
1	Avanzi (Disavanzi) economici portati a nuovo			
	Disavanzo economico esercizi precedenti	-21.697.393.652,48	-20.580.144.206,02	-1.117.249.446,46
	TOTALE	-21.697.393.652,48	-20.580.144.206,02	-1.117.249.446,46
IX	Avanzo (Disavanzo) economico d'esercizio			
1	Avanzo (Disavanzo) economico d'esercizio			
	Disavanzo economico d'esercizio	-1.084.690.633,73	-1.117.249.446,46	32.558.812,73
	TOTALE	-1.084.690.633,73	-1.117.249.446,46	32.558.812,73
	TOTALE PATRIMONIO NETTO	-21.015.935.598,51	-19.985.808.627,71	-1.030.126.970,80
E	DEBITI			
I	Debiti			
10	Debiti verso iscritti, soci e terzi per prestazioni dovute			
	Debiti per le spese per prestazioni istituzionali	41.365.672,18	35.732.457,29	5.633.214,89
11	Debiti verso lo Stato ed altri soggetti pubblici			
	Debiti per trasferimenti passivi allo Stato e ad altri soggetti pubblici	2.826.100,55	2.523.469,84	302.630,71
12	Debiti diversi			
	Debiti diversi	304.580,88	304.580,88	0,00
	Debiti per oneri finanziari	12.817.025,13	12.817.025,13	0,00
	Rapporti diretti di c/c tra gestioni e tra le gestioni e le separate contabilità	21.238.610.489,62	20.271.650.216,73	966.960.272,89
	TOTALE	21.295.923.868,36	20.323.027.749,87	972.896.118,49
	TOTALE DEBITI	21.295.923.868,36	20.323.027.749,87	972.896.118,49
F	RATEI E RISCONTI			
I	Ratei e Risconti			
4	Riserve tecniche			
	Riserve tecniche	539.316,50	516.544,16	22.772,34
	TOTALE	539.316,50	516.544,16	22.772,34
	TOTALE RATEI E RISCONTI	539.316,50	516.544,16	22.772,34
	TOTALE PASSIVO	280.527.586,35	337.735.666,32	-57.208.079,97

CONTABILITA' SEPARATA EX FONDO DI PREVIDENZA DEL PERSONALE ADDETTO AI PUBBLICI SERVIZI DI TRASPORTO

CONTO ECONOMICO DELL'ANNO 2016

Codice Conto	Denominazione conto	Consuntivo 2016	Consuntivo 2015	Variazioni
A	VALORE DELLA PRODUZIONE			
A. 01	PROVENTI E CORRISPETTIVI PER LA PRODUZIONE DELLE PRESTAZIONI E/O SERVIZI			
	ENTRATE ACCERTATE NELL'ESERCIZIO			
	Aliquote contributive a carico dei datori di lavoro e/o degli iscritti	1.090.581.170,54	1.056.884.969,53	33.696.201,01
	Poste correttive e compensative di entrate correnti per proventi e corrispettivi derivanti dalla vendita di beni e/o prestazione di servizi	-92.808,27	-36.261,44	-56.546,83
	Quote di partecipazione degli iscritti all'onere di specifiche gestioni	10.388.266,44	10.961.544,46	-573.278,02
	RETTIFICA DELLE ENTRATE ACCERTATE NELL'ESERCIZIO CON I MOVIMENTI DEI RATEI E DEI RISCONTI			
	Contributi a carico dei datori di lavoro e/o degli iscritti (Ratei attivi finali)	139.916.249,00	138.403.733,00	1.512.516,00
	Contributi a carico dei datori di lavoro e/o degli iscritti (Ratei attivi iniziali)	-138.403.733,00	-120.807.628,71	-17.596.104,29
	TOTALE PROVENTI E CORRISPETTIVI PER LA PRODUZIONE DELLE PRESTAZIONI E/O SERVIZI	1.102.389.144,71	1.085.406.356,84	16.982.787,87
A. 05	ALTRI RICAVI E PROVENTI			
	ENTRATE ACCERTATE NELL'ESERCIZIO			
	Entrate non classificabili in altre voci	506.073,52	663.733,07	-157.659,55
	Recupero del contributo in conto interessi sui mutui concessi ai conduttori per l'acquisto degli immobili dell'istituto (Investimenti unitari) ai sensi dell'art.6, comma 9, del D.LGS. n.104/1996	92,19	56,09	36,10
	Trasferimenti da GIAS	121.590.304,67	117.977.591,19	3.612.713,48
	Valori di copertura di periodi assicurativi	6.536.277,81	8.158.134,94	-1.621.857,13
	TOTALE ALTRI RICAVI E PROVENTI	128.632.748,19	126.799.515,29	1.833.232,90
	TOTALE VALORE DELLA PRODUZIONE	1.231.021.892,90	1.212.205.872,13	18.816.020,77
B	COSTO DELLA PRODUZIONE			
B. 06	COSTI PER ACQUISTO MATERIE PRIME, SUSSIDIARIE, CONSUMO E MERCI			
B. 06 A	PRESTAZIONI ISTITUZIONALI			
	SPESE IMPEGNATE NELL'ESERCIZIO			
	Oneri prestazioni economiche e accessorie connessi alla prevenzione e cura invalidità	-108.423,47	-132.913,28	24.489,81
	Poste correttive e compensative di spese correnti per prestazioni istituzionali	11.726.468,05	11.549.609,48	176.858,57
	Spese per prestazioni	-2.216.944.905,72	-2.234.525.854,93	17.580.949,21
	TOTALE COSTI PER ACQUISTO MATERIE PRIME, SUSSIDIARIE, CONSUMO E MERCI	-2.205.326.861,14	-2.223.109.158,73	17.782.297,59
B. 10	AMMORTAMENTI E SVALUTAZIONI			
B. 10 D	SVALUTAZIONE DEI CREDITI COMPRESI NELL'ATTIVO CIRCOLANTE			
	ASSEGNAZIONI A FONDI E ACCANTONAMENTI VARI			
	Svalutazione crediti contributivi	-32.718.530,07	-39.446.967,95	6.728.437,88
	Svalutazione crediti per prestazioni da recuperare	-285.236,27	0,00	-285.236,27

		TOTALE AMMORTAMENTI E SVALUTAZIONI	-33.003.766,34	-39.446.967,95	6.443.201,61
B.	13	ACCANTONAMENTI AI FONDI PER ONERI			
		QUOTE DI ACCANTONAMENTO DELL'ESERCIZIO			
		Assegnazioni e prelievi da riserve tecniche e fondi per la copertura di oneri futuri	-22.772,34	-21.736,41	-1.035,93
		TOTALE ACCANTONAMENTI AI FONDI PER ONERI	-22.772,34	-21.736,41	-1.035,93
B.	14	ONERI DIVERSI DI GESTIONE			
		SPESE IMPEGNATE NELL'ESERCIZIO			
		Oneri per il trasferimento allo Stato delle economie derivanti dalla riduzione degli stanziamenti relativi a spese di amministrazione	-1.811.342,57	-1.726.357,14	-84.985,43
		Poste correttive e compensative di altre spese correnti	12.262,54	10.221,85	2.040,69
		Spese di amministrazione	-8.162.570,93	-8.271.851,42	109.280,49
		Spese non classificabili in altre voci	-70.713,00	-64.532,72	-6.180,28
		Trasferimenti passivi	-5.603.814,25	-5.165.751,10	-438.063,15
		Valori di copertura di periodi assicurativi	-7.083.630,11	-360.844,51	-6.722.785,60
		TOTALE ONERI DIVERSI DI GESTIONE	-22.719.808,32	-15.579.115,04	-7.140.693,28
		TOTALE COSTO DELLA PRODUZIONE	-2.261.073.208,14	-2.278.156.978,13	17.083.769,99
		DIFFERENZA TRA VALORI E COSTI DELLA PRODUZIONE (A) + (-B)	-1.030.051.315,24	-1.065.951.106	35.899.790,76
C		PROVENTI E ONERI FINANZIARI			
C.	16	ALTRI PROVENTI FINANZIARI			
		ENTRATE ACCERTATE NELL'ESERCIZIO			
		Utile di gestione degli investimenti patrimoniali non unitari	0,00	208.125,38	-208.125,38
		TOTALE ALTRI PROVENTI FINANZIARI	0,00	208.125,38	-208.125,38
C.	17	INTERESSI PASSIVI ED ALTRI ONERI FINANZIARI			
		SPESE IMPEGNATE NELL'ESERCIZIO			
		Oneri finanziari	-158.092,82	-170.222,39	12.129,57
		Perdite investimenti patrimoniali non unitari	-545.219,07	0,00	-545.219,07
		TOTALE INTERESSI PASSIVI ED ALTRI ONERI FINANZIARI	-703.311,89	-170.222,39	-533.089,50
		TOTALE PROVENTI E ONERI FINANZIARI	-703.311,89	37.902,99	-741.214,88
E		PROVENTI E ONERI STRAORDINARI			
E.	20	PROVENTI STRAORDINARI			
		PROVENTI STRAORDINARI DELL'ESERCIZIO			
		Attribuzione del risultato positivo dell'operazione SCIP ai sensi dell'art. 43-bis del Decreto legge 30 dicembre 2008, n. 207, convertito dalla Legge 27 febbraio 2009, n. 14, alle Gestioni proprietarie degli immobili già cartolarizzati ai sensi dell'art. 3 del D.L. n. 351/2001, convertito nella Legge n. 410/2001.	62.986,08	0,00	62.986,08
		Eccedenza del fondo svalutazione crediti contributivi	233.753,96	0,00	233.753,96
		Retrocessione da Scip delle somme accantonate a fronte di rischi ed oneri derivanti da procedimenti giudiziari ai sensi dell'art. 43-bis del Decreto legge 30 dicembre 2008, n. 207, convertito dalla Legge 27 febbraio 2009, n. 14.	601.814,57	0,00	601.814,57
		TOTALE PROVENTI STRAORDINARI	898.554,61	0,00	898.554,61
E.	22	SOPRAVVIVENENZE ATTIVE ED INSUSSISTENZE DEL PASSIVO DERIVANTI DALLA GESTIONE DEI RESIDUI			
		SOPRAVVIVENENZE ATTIVE ED INSUSSISTENZE DEL PASSIVO DERIVANTI DALLA GESTIONE DEI RESIDUI			

	Eliminazione residui passivi	0,00	1.313.722,99	-1.313.722,99
	TOTALE SOPRAVVENIENZE ATTIVE ED INSUSSISTENZE DEL PASSIVO DERIVANTI DALLA GESTIONE DEI RESIDUI	0,00	1.313.722,99	-1.313.722,99
E. 23	SOPRAVVENIENZE PASSIVE ED INSUSSISTENZE DELL'ATTIVO DERIVANTI DALLA GESTIONE DEI RESIDUI			
	SOPRAVVENIENZE PASSIVE ED INSUSSISTENZE DELL'ATTIVO DERIVANTI DALLA GESTIONE DEI RESIDUI			
	Eliminazione residui attivi	-1.733.715,87	-1.766.290,10	32.574,23
	Prelievo dal Fondo svalutazione crediti contributivi	1.541.914,40	1.327.231,26	214.683,14
	Prelievo dal Fondo svalutazione crediti per prestazioni da recuperare	191.801,47	916.054,66	-724.253,19
	TOTALE SOPRAVVENIENZE PASSIVE ED INSUSSISTENZE DELL'ATTIVO DERIVANTI DALLA GESTIONE DEI RESIDUI	0,00	476.995,82	-476.995,82
	TOTALE PROVENTI E ONERI STRAORDINARI	898.554,61	1.790.718,81	-892.164,20
	RISULTATO PRIMA DELLE IMPOSTE (A) + (-B) + (-C) + (-D) + (E)	-1.029.856.072,52	-1.064.122.484,2	34.266.411,68
F	IMPOSTE DELL'ESERCIZIO			
F. 01	IMPOSTE DELL'ESERCIZIO			
	SPESE IMPEGNATE NELL'ESERCIZIO			
	Imposte su operazioni commerciali ed altri oneri tributari	-270.898,28	0,00	-270.898,28
	IRPEG su operazioni commerciali ed altri oneri tributari	0,00	-237.522,56	237.522,56
	TOTALE IMPOSTE DELL'ESERCIZIO	-270.898,28	-237.522,56	-33.375,72
	TOTALE IMPOSTE DELL'ESERCIZIO	-270.898,28	-237.522,56	-33.375,72
G	RISULTATO D'ESERCIZIO	-1.030.126.970,8	-1.064.360.006,76	34.233.035,96
G. 01	ASSEGNAZIONI E PRELIEVI DA RISERVE LEGALI			
	ASSEGNAZIONI E PRELIEVI DA RISERVE LEGALI			
	Assegnazione alle riserve legali	-54.563.662,93	-52.889.439,70	-1.674.223,23
	TOTALE ASSEGNAZIONI E PRELIEVI DA RISERVE LEGALI	-54.563.662,93	-52.889.439,70	-1.674.223,23
	AVANZO ECONOMICO / DISAVANZO ECONOMICO	-1.084.690.633,73	-1.117.249.446,46	32.558.812,73

ALLEGATI EX FONDO TRASPORTI

Allegato A/1

CREDITI DIVERSI

DESCRIZIONE	CONSISTENZA al 31/12/2016	CONSISTENZA al 31/12/2015	VARIAZIONI
ALIENAZIONE DI IMMOBILI DA REDDITO	601.814,57	0,00	601.814,57
RECUPERO DI PRESTAZIONI PENSIONISTICHE	17.650.092,72	17.442.459,83	207.632,89
SANZIONI CIVILI, AMMINISTRATIVE, MULTE E AMMENDE	4.014.791,96	4.014.791,96	0,00
TOTALE	22.266.699,25	21.457.251,79	809.447,46

Allegato A/2

DEBITI VERSO LO STATO E ALTRI SOGGETTI PUBBLICI

DESCRIZIONE	CONSISTENZA al 31/12/2016	CONSISTENZA al 31/12/2015	VARIAZIONI
CONTRIBUZIONE A FAVORE DEGLI ENTI DI PATRONATO E DI ASSISTENZA SOCIALE	2.223.445,89	2.046.914,57	176.531,32
SOMME GIÀ DESTINATE ALL'ASSISTENZA SANITARIA DA TRASFERIRE ALLO STATO PER FINANZIAMENTO DEL FONDO SANITARIO NAZIONALE -ART.69, LETT.B), L.833/1978	331.439,83	331.439,83	0,00
TRASFERIMENTO ALLO STATO DI SOMME GIÀ DESTINATE A ONPI - ART. 12, COMMA 3 E 4, LEGGE N. 55/1958 ART. 1 DUODECIES, LEGGEN. 641/1978	271.214,83	145.115,44	126.099,39
TOTALE	2.826.100,55	2.523.469,84	302.630,71

RISERVE TECNICHE

DESCRIZIONE	IMPORTO
Fondo di riserva per le rendite da infortunio da liquidare:	
- consistenza all'1 gennaio 2016	513.563,16
- più: prelievo dell'esercizio	23.110,34
Consistenza al 31 dicembre 2016	536.673,50
Fondo di copertura delle rendite da infortunio:	
- consistenza all'1 gennaio 2016	2.981
- meno: prelievo dell'esercizio	338
Consistenza al 31 dicembre 2016	2.643,00
TOTALE	539.316,5

Allegato B/1

CONTRIBUTI A CARICO DEI DATORI DI LAVORO E DEGLI ISCRITTI

DESCRIZIONE	CONSUNTIVO		2016	DATO ECONOMICO	CONSUNTIVO 2015	VARIAZIONI
	ACCERTATI NEL 2016	Rateo al 31.12.2015	Rateo al 31.12.2016			
CONTRIBUTI ORDINARI	1.087.555.805,83	138.111.000,00	139.608.000,00	1.089.052.805,83	1.071.717.233,31	17.335.572,52
CONTRIBUTO DI SOLIDARIETÀ SU SOMME DESTINATE A FINALITÀ DIVERSE DALLA PREVIDENZA COMPLEMENTARE (ART. 9-BIS, D.L. 103/91, CONV. CON L. 166/91)	110.319,30	9.757,00	12.174,00	112.736,30	83.549,82	29.186,48
CONTRIBUTO DI SOLIDARIETÀ SU SOMME DESTINATE ALLA PREVIDENZA COMPLEMENTARE (ART. 9-BIS, D.L. 103/91, CONV. CON L. 166/91)	2.915.045,41	282.976,00	296.075,00	2.928.144,41	2.680.290,69	247.853,72
TOTALE	1.090.581.170,54	138.403.733,00	139.916.249,00	1.092.093.686,54	1.074.481.073,82	17.612.612,72

Allegato B/2

QUOTE DI PARTECIPAZIONE DEGLI ISCRITTI

DESCRIZIONE	CONSUNTIVO 2016	CONSUNTIVO 2015	VARIAZIONI
CONTRIBUTI PER LA PROSECUZIONE VOLONTARIA	303.673,41	338.102,23	-34.428,82
CONTRIBUTO DI SOLIDARIETÀ (ART. 1, CO. 486, L. 147/2013)	396,20	236,98	159,22
CONTRIBUTO DI SOLIDARIETÀ (ART. 24, CO. 21, D.L. 201/2011, CONV. CON L. 214/2011) - ISCRITTI	5.413.701,64	5.579.691,03	-165.989,39
CONTRIBUTO DI SOLIDARIETÀ (ART. 24, CO. 21, D.L. 201/2011, CONV. CON L. 214/2011) - PENSIONATI	1.195.580,51	1.315.097,39	-119.516,88
PROVENTI PER DIVIETO DI CUMULO TRA PENSIONI E REDDITI DA LAVORO	2.850.384,92	3.162.694,50	-312.309,58
RISERVE, VALORI CAPITALI E DI RISCATTO A FINI PENSIONISTICI	624.529,76	565.722,33	58.807,43
TOTALE	10.388.266,44	10.961.544,46	-573.278,02

ENTRATE NON CLASSIFICABILI IN ALTRE VOCI

DESCRIZIONE	CONSUNTIVO 2016	CONSUNTIVO 2015	VARIAZIONI
ENTRATE DERIVANTI DALL'APPLICAZIONE DELL'ART. 43-BIS DEL DECRETO LEGGE 30 DICEMBRE 2008, N. 207, CONVERTITO CON LEGGE 27 FEBBRAIO 2009, N. 14 (RIPARTIZIONE DEL PREZZO DIFFERITO TRA GLI ENTI PROPRIETARI DEGLI IMMOBILI OGGETTO DI CARTOLARIZZAZIONE SCIP 1 E SCIP 2), PER DISPONIBILITA' LIQUIDE GIACENTI PRESSO LA TESORERIA CENTRALE DELLO STATO	3.824,20	0,00	3.824,20
ENTRATE DIVERSE	107.095,71	154.164,27	- 47.068,56
INTERESSI PER LA RISCOSSIONE DILAZIONATA O DIFFERITA DEI CONTRIBUTI	395.101,87	224.003,09	171.098,78
SANZIONI CIVILI, AMMINISTRATIVE, MULTE E AMMENDE	51,74	285.565,71	- 285.513,97
TOTALE	506.073,52	663.733,07	- 157.659,55

SPESE PER PRESTAZIONI ISTITUZIONALI

DESCRIZIONE	CONSUNTIVO 2016				CONSUNTIVO 2015	VARIAZIONI
	IMPEGNATE NEL 2016	Rateo al 31.12.2015	Rateo al 31.12.2016	DATO ECONOMICO		
RATE DI PENSIONE A CARICO DEL FONDO	2.216.880.579,72	0,00	0,00	2.216.880.579,72	2.234.449.260,21	-17.568.680,49
ASSEGNO PER L'ASSISTENZA PERSONALE AI PENSIONATI INABILI (ART. 5 L. 222/84)	64.326,00	0,00	0,00	64.326,00	76.319,28	-11.993,28
INDENNITÀ AI SUPERSTITI	0,00	0,00	0,00	0,00	275,44	-275,44
TOTALE A CARICO DELLA GESTIONE (A)	2.216.944.905,72	0,00	0,00	2.216.944.905,72	2.234.525.854,93	-17.580.949,21

- QUOTE A CARICO DELLA PT:

ANF AI PENSIONATI	5.873.331,87	0,00	0,00	5.873.331,87	3.714.054,15	2.159.277,72
-------------------	--------------	------	------	--------------	--------------	--------------

- QUOTE A CARICO DELLA GIAS:

IMPORTO AGGIUNTIVO - ART.70, C.7, L. 388/2000	3.920,31	0,00	0,00	3.920,31	4.289,35	-369,04
MAGG. PENSIONE EX COMBATTENTI, ART.6, L.140/85 E L.544/88	500.805,81	0,00	0,00	500.805,81	558.200,14	-57.394,33
PENSIONAMENTI ANTICIPATI ART.4 LEGGE N.11/1996	320.757,10	0,00	0,00	320.757,10	341.905,95	-21.148,85

PENSIONAMENTI ANTICIPATI PER ADDETTI A LAVORAZIONI CON IMPIEGO DI AMIANTO - ART. 13, CO. 6-8, L. 257/92	520.201,57	0,00	0,00	520.201,57	601.956,44	-81.754,87
QUOTA PARTE DELL'ASSEGNO PER IL NUCLEO FAMILIARE DI CUI ALL'ART.3, C. 3, LEGGE 550/1995 E SUCCESSIVE DISPOSIZIONI - PENSIONATI	60.602,80	0,00	0,00	60.602,80	1.829.123,00	-1.768.520,20
RICONOSCIMENTO PEREQUAZIONE ART.1 D.L. 65/2015 (SENTENZA C.C. 70/2015)	9.101.696,41	0,00	0,00	9.101.696,41	38.305.732,46	-29.204.036,05
SALVAGUARDATI - LEGGE DI STABILITÀ PER IL 2014 - L. 147/2013 (QUINTA SALVAGUARDIA)	10.601,82	0,00	0,00	10.601,82	26.510,02	-15.908,20
TOTALIZZAZIONE PERIODI ASSICURATIVI - D. LGS. 42/2006	204.162,92	0,00	0,00	204.162,92	197.240,44	6.922,48
MAGG. SOCIALI - ART. 1, L. 140/1985 E SUCC. PROROGHE	313.322,99	0,00	0,00	313.322,99	213.255,91	100.067,08
QUOTA PARTE DELLE PRESTAZIONI PENSIONISTICHE - L. 59/1991	7.350.944,00	0,00	0,00	7.350.944,00	8.379.000,00	-1.028.056,00
MODIFICA PEREQUAZIONE AUTOMATICA - ART. 69, CO. 1, L. 388/2000	23.155.169,00	0,00	0,00	23.155.169,00	23.155.169,00	0,00
MAGG. SOCIALE TRATT. MINIMO - ART. 38, LETT. A), L. 488/2001	14.443,09	0,00	0,00	14.443,09	138.402,98	-123.959,89
SOMMA AGGIUNTIVA - ART. 5, CO. 1-4, L. 127/2007	312.537,26	0,00	0,00	312.537,26	398.237,24	-85.699,98
ONERE PER L'APPLICAZIONE IN MISURA INTERA DELLA PEREQUAZIONE - ART. 5, CO. 6, L. 127/2007	3.817.368,00	0,00	0,00	3.817.368,00	3.817.368,00	0,00
ONERE PER L'ESTENSIONE DEL REGIME DI CUI ALL'ART. 1, CO. 9, L. 243/2004 ("OPZIONE DONNA") - ART. 1, CO. 281, L. 208/2015	13.331,61	0,00	0,00	13.331,61	0,00	13.331,61
SALVAGUARDATI - ART. 22, CO. 1, D.L. 95/2012, CONV. CON L. 135/2012 (SECONDA SALVAGUARDIA)	106.017,27	0,00	0,00	106.017,27	439.561,31	-333.544,04
SALVAGUARDATI - ART. 1, CO. 231, L. 228/2012 (TERZA SALVAGUARDIA)	0,00	0,00	0,00	0,00	12.016,90	-12.016,90
SALVAGUARDATI - ART. 2, L. 147/2014 (SESTA SALVAGUARDIA)	162.523,33	0,00	0,00	162.523,33	277.082,45	-114.559,12
SALVAGUARDATI - ART. 1, CO. 194 E SS., L. 147/2013 (QUINTA SALVAGUARDIA)	404.207,46	0,00	0,00	404.207,46	134.461,03	269.746,43
SALVAGUARDATI - ART. 1, CO. 263-270, L. 208/2015 (SETTIMA SALVAGUARDIA)	89.661,25	0,00	0,00	89.661,25	0,00	89.661,25

PENSIONAMENTI ANTICIPATI PER ADDETTI A LAVORAZIONI PARTICOLARMENTE FATICOSE E PESANTI - D. LGS. 67/2011	256.397,42	0,00	0,00	256.397,42	14.892.648,20	-14.636.250,78
TOTALE A CARICO PT E GIAS (B)	52.592.003,29	0,00	0,00	52.592.003,29	97.436.214,97	-44.844.211,68
SPESE PER PRESTAZIONI ISTITUZIONALI (A+B)	2.269.536.909,01	0,00	0,00	2.269.536.909,01	2.331.962.069,90	-62.425.160,89

Allegato B/5

TRASFERIMENTI PASSIVI

DESCRIZIONE	CONSUNTIVO 2016	CONSUNTIVO 2015	VARIAZIONI
CONTRIBUZIONE A FAVORE DEGLI ENTI DI PATRONATO E DI ASSISTENZA SOCIALE	2.223.445,89	2.046.914,57	176.531,32
TRASFERIMENTI PER FINANZIAMENTO DELLA COMMISSIONE DI VIGILANZA SUI FONDI PENSIONE AI SENSI DELL'ART. 59, C. 39, LEGGE N. 449/1997	28.439,88	31.499,07	-3.059,19
TRASFERIMENTO ALLO STATO DI SOMME GIÀ DESTINATE A ONPI - ART. 12, COMMA 3 E 4, LEGGE N. 55/1958 ART. 1 DUODECIES, LEGGEN. 641/1978	3.351.928,48	3.085.800,86	266.127,62
VALORI PER LA COPERTURA DEI PERIODI ASSICURATIVI TRASFERITI AD ALTRI ENTI DI PREVIDENZA	0,00	1.536,60	-1.536,60
TOTALE	5.603.814,25	5.165.751,10	438.063,15

GESTIONE INVESTIMENTI PATRIMONIALE - TRASPORTO

Codice Conto	Denominazione conto	Consuntivo 2016	Consuntivo 2015	Variazioni
B	COSTO DELLA PRODUZIONE			
B. 06	COSTI PER ACQUISTO MATERIE PRIME, SUSSIDIARIE, CONSUMO E MERCI			
B. 06 B	SPESE PER ACQUISTO BENI DI CONSUMO E SERVIZI			
	SPESE IMPEGNATE NELL'ESERCIZIO			
	Compensi relativi agli interventi ordinari e straordinari indifferibili agli immobili da reddito del fondo p.l.d. (ex fondo trasporti)	-17.438,00	-17.438,00	0,00
	Per gli stabili da reddito del fondo p.l.d. (ex fondo trasporti)	-515,32	-515,32	0,00
	TOTALE COSTI PER ACQUISTO MATERIE PRIME, SUSSIDIARIE, CONSUMO E MERCI	-17.953,32	-17.953,32	0,00
B. 10	AMMORTAMENTI E SVALUTAZIONI			
B. 10 B	AMMORTAMENTI IMMOBILIZZAZIONI MATERIALI			
	QUOTE DI AMMORTAMENTO DELL'ESERCIZIO			
	Ammortamento immobili	-170.543,45	-170.543,45	0,00
	TOTALE AMMORTAMENTI E SVALUTAZIONI	-170.543,45	-170.543,45	0,00
B. 14	ONERI DIVERSI DI GESTIONE			
	SPESE IMPEGNATE NELL'ESERCIZIO			
	Imposta municipale propria (imu) e tributo per i servizi indivisibili (tasi)	-242.853,00	-234.380,00	-8.473,00
	Oneri della gestione per il personale addetto ai pubblici servizi di trasporto	-10.916,43	-10.916,43	0,00
	Oneri per il trasferimento allo stato delle economie derivanti dalla riduzione degli stanziamenti relativi a spese di amministrazione	-4.574,46	-3.761,25	-813,21
	Spese di amministrazione	-21.747,00	-18.341,00	-3.406,00
	TOTALE ONERI DIVERSI DI GESTIONE	-280.090,89	-267.398,68	-12.692,21
	TOTALE COSTO DELLA PRODUZIONE	-468.587,66	-455.895,45	-12.692,21
C	PROVENTI E ONERI FINANZIARI			
C. 16	ALTRI PROVENTI FINANZIARI			
	ENTRATE ACCERTATE NELL'ESERCIZIO			
	Affitto di immobili	0,00	0,00	0,00
	Proventi derivanti dalla gestione del patrimonio immobiliare da reddito	43.738,49	2.991,34	40.747,15
	TOTALE ALTRI PROVENTI FINANZIARI	43.738,49	2.991,34	40.747,15
	TOTALE PROVENTI E ONERI FINANZIARI	43.738,49	2.991,34	40.747,15
F	IMPOSTE DELL'ESERCIZIO			
F. 01	IMPOSTE DELL'ESERCIZIO			
	SPESE IMPEGNATE NELL'ESERCIZIO			
	Imposte su operazioni commerciali ed altri oneri tributari	-1.012,90	-830,51	-182,39
	ASSEGNAZIONI AL FONDO IMPOSTE			
	Assegnazione al fondo imposte	-119.357,00	0,00	-119.357,00
	PRELIEVI DAL FONDO IMPOSTE			
	Prelievo per eccedenza di accantonamento al fondo imposte	0,00	661.860,00	-661.860,00
	TOTALE IMPOSTE DELL'ESERCIZIO	-120.369,90	661.029,49	-781.399,39
	TOTALE IMPOSTE DELL'ESERCIZIO	-120.369,90	661.029,49	-781.399,39
	AVANZO ECONOMICO / DISAVANZO ECONOMICO	-545.219,07	208.125,38	-753.344,45

GESTIONE DEGLI IMMOBILI DA REDDITO DA PARTE DELLA SOCIETA' IGEL

Descrizione	Consuntivo 2016	Consuntivo 2015	Variazioni
PROVENTI:			
- Affitti	389.877,99	377.185,13	12.692,86
- Recupero di manutenzione ordinaria e straordinaria	26,88	26,88	0,00
- Recupero spese varie	33.314,43	29.999,76	3.314,67
- Entrate varie	0	0,00	0,00
	423.219,30	407.211,77	16.007,53
SPESE:			
- Spese di manutenzione	90.719,91	206.420,52	-115.700,61
- Spese di gestione	270.043,51	170.520,21	99.523,30
- Spese diverse	18.717,39	27.279,70	-8.562,31
	379.480,81	404.220,43	-24.739,62
UTILE (+) PERDITA (-)	43.738,49	2.991,34	40.747,15

EX FONDO ELETTRICI

Allegato A1

CONTABILITA' SEPARATA EX FONDO DI PREVIDENZA DEI DIPENDENTI DALL'ENEL E DALLE AZIENDE ELETTRICHE PRIVATE**SITUAZIONE PATRIMONIALE AL 31 DICEMBRE 2016**

ATTIVO				
Codice Conto	Denominazione conto	Consistenza al 31/12/2016	Consistenza al 31/12/2015	Variazioni
B	IMMOBILIZZAZIONI			
II	Immobilizzazioni Materiali			
1	Terreni e fabbricati			
	Quota di partecipazione all'acquisizione di immobili strumentali adibiti ad uffici	138.433,79	159.881,11	-21.447,32
	TOTALE	138.433,79	159.881,11	-21.447,32
III	Immobilizzazioni Finanziarie			
4	Crediti finanziari diversi			
	Crediti diversi	1.920.881,21	1.920.881,21	0,00
	TOTALE	1.920.881,21	1.920.881,21	0,00
	TOTALE IMMOBILIZZAZIONI	2.059.315,00	2.080.762,32	-21.447,32
C	ATTIVO CIRCOLANTE			
II	Residui attivi			
2	Crediti verso iscritti, soci e terzi			
	Crediti per aliquote contributive a carico dei datori di lavoro e/o degli iscritti	116.860.726,41	136.219.137,41	-19.358.411,00
	Crediti per poste correttive e compensative di spese correnti	11.747.451,78	11.348.361,89	399.089,89
	Fondo svalutazione crediti contributivi	-55.237.447,30	-59.406.921,71	4.169.474,41
	Fondo svalutazione crediti per prestazioni da recuperare	-5.286.353,30	-5.106.762,85	-179.590,45
	TOTALE	68.084.377,59	83.053.814,74	-14.969.437,15
	TOTALE ATTIVO CIRCOLANTE	68.084.377,59	83.053.814,74	-14.969.437,15
D	RATEI E RISCONTI			
I	Ratei e Risconti			
1	Ratei attivi			
	Ratei attivi	65.929.000,00	63.908.000,00	2.021.000,00
	TOTALE	65.929.000,00	63.908.000,00	2.021.000,00
	TOTALE RATEI E RISCONTI	65.929.000,00	63.908.000,00	2.021.000,00
	TOTALE ATTIVO	136.072.692,59	149.042.577,06	-12.969.884,47

PASSIVO				
Codice Conto	Denominazione conto	Consistenza al 31/12/2016	Consistenza al 31/12/2015	Variazioni
A	PATRIMONIO NETTO			
II	Riserve obbligatorie e derivanti da legge			
1	Riserve obbligatorie e derivanti da legge			
	Riserve obbligatorie	2.579.530.605,00	2.582.669.450,00	-3.138.845,00
	TOTALE	2.579.530.605,00	2.582.669.450,00	-3.138.845,00
VIII	Avanzi (Disavanzi) economici portati a nuovo			
1	Avanzi (Disavanzi) economici portati a nuovo			
	Disavanzo economico esercizi precedenti	-32.504.528.962,77	-30.531.368.365,57	-1.973.160.597,20
	TOTALE	-32.504.528.962,77	-30.531.368.365,57	-1.973.160.597,20
IX	Avanzo (Disavanzo) economico d'esercizio			
1	Avanzo (Disavanzo) economico d'esercizio			
	Disavanzo economico d'esercizio	-1.942.318.324,99	-1.973.160.597,20	30.842.272,21
	TOTALE	-1.942.318.324,99	-1.973.160.597,20	30.842.272,21
	TOTALE PATRIMONIO NETTO	-31.867.316.682,76	-29.921.859.512,77	-1.945.457.169,99
E	DEBITI			
I	Debiti			
10	Debiti verso iscritti, soci e terzi per prestazioni dovute			
	Debiti per le spese per prestazioni istituzionali	45.836.613,19	39.431.503,98	6.405.109,21
11	Debiti verso lo Stato ed altri soggetti pubblici			
	Debiti per trasferimenti passivi allo Stato e ad altri soggetti pubblici	1.574.095,75	1.491.415,08	82.680,67
12	Debiti diversi			
	Debiti per oneri finanziari	2.882.071,10	2.882.071,10	0,00
	Debiti per poste correttive e compensative di entrate correnti	6.017.518,71	6.017.518,71	0,00
	Rapporti diretti di c/c tra gestioni e tra le gestioni e le separate contabilità	31.947.079.076,60	30.021.079.580,96	1.925.999.495,64
	TOTALE	32.003.389.375,35	30.070.902.089,83	1.932.487.285,52
	TOTALE DEBITI	32.003.389.375,35	30.070.902.089,83	1.932.487.285,52
	TOTALE PASSIVO	136.072.692,59	149.042.577,06	-12.969.884,47

Allegato B1

**CONTABILITA' SEPARATA EX FONDO DI PREVIDENZA DEI DIPENDENTI DALL'ENEL E DALLE AZIENDE
ELETTICHE PRIVATE**

CONTO ECONOMICO DELL'ANNO 2016

Codice Conto	Denominazione conto	Consuntivo 2016	Consuntivo 2015	Variazioni
A	VALORE DELLA PRODUZIONE			
A. 01	PROVENTI E CORRISPETTIVI PER LA PRODUZIONE DELLE PRESTAZIONI E/O SERVIZI			
	ENTRATE ACCERTATE NELL'ESERCIZIO			
	Aliquote contributive a carico dei datori di lavoro e/o degli iscritti	593.192.317,36	502.668.902,53	90.523.414,83
	Poste correttive e compensative di entrate correnti per proventi e corrispettivi derivanti dalla vendita di beni e/o prestazione di servizi	-91.097,84	-122.905,79	31.807,95
	Quote di partecipazione degli iscritti all'onere di specifiche gestioni	18.169.248,30	16.343.010,95	1.826.237,35
	RETTIFICA DELLE ENTRATE ACCERTATE NELL'ESERCIZIO CON I MOVIMENTI DEI RATEI E DEI RISCONTI			
	Contributi a carico dei datori di lavoro e/o degli iscritti (Ratei attivi finali)	65.929.000,00	63.908.000,00	2.021.000,00
	Contributi a carico dei datori di lavoro e/o degli iscritti (Ratei attivi iniziali)	-63.908.000,00	-66.348.000,00	2.440.000,00
	TOTALE PROVENTI E CORRISPETTIVI PER LA PRODUZIONE DELLE PRESTAZIONI E/O SERVIZI	613.291.467,82	516.449.007,69	96.842.460,13
A. 05	ALTRI RICAVI E PROVENTI			
	ENTRATE ACCERTATE NELL'ESERCIZIO			
	Attribuzione alle Gestioni della liquidazione delle disponibilità liquide giacenti sul conto corrente di Tesoreria centrale dello Stato n. 25057 derivanti dall'operazione Scip - 43-bis del Decreto legge 30 dicembre 2008, n. 207, convertito dalla Legge 27 febbraio 2009, n. 14.	96.597,24	0,00	96.597,24
	Entrate non classificabili in altre voci	411.171,44	467.361,06	-56.189,62
	Recupero del contributo in conto interessi sui mutui concessi ai conduttori per l'acquisto degli immobili dell'istituto (Investimenti unitari) ai sensi dell'art.6, comma 9, del D.LGS. n.104/1996	1.391,02	846,40	544,62
	Trasferimenti da GIAS	1.443.379,81	1.442.856,76	523,05
	Trasferimenti da parte di altri Enti del settore pubblico	4.341,44	0,00	4.341,44
	Valori di copertura di periodi assicurativi	11.619.693,25	2.086.599,19	9.533.094,06
	TOTALE ALTRI RICAVI E PROVENTI	13.576.574,20	3.997.663,41	9.578.910,79
	TOTALE VALORE DELLA PRODUZIONE	626.868.042,02	520.446.671,10	106.421.370,92
B	COSTO DELLA PRODUZIONE			
B. 06	COSTI PER ACQUISTO MATERIE PRIME, SUSSIDIARIE, CONSUMO E MERCI			
B. 06 A	PRESTAZIONI ISTITUZIONALI			
	SPESE IMPEGNATE NELL'ESERCIZIO			
	Oneri prestazioni economiche e accessorie connessi alla prevenzione e cura invalidità	-8.058,50	-16.368,63	8.310,13
	Poste correttive e compensative di spese correnti per prestazioni istituzionali	10.039.340,05	10.695.323,55	-655.983,50
	Spese per prestazioni	-2.512.741.616,02	-2.483.420.273,09	-29.321.342,93
	TOTALE COSTI PER ACQUISTO MATERIE PRIME, SUSSIDIARIE, CONSUMO E MERCI	-2.502.710.334,47	-2.472.741.318,17	-29.969.016,30
B. 10	AMMORTAMENTI E SVALUTAZIONI			
B. 10 D	SVALUTAZIONE DEI CREDITI COMPRESI NELL'ATTIVO CIRCOLANTE			

	ASSEGNAZIONI A FONDI E ACCANTONAMENTI VARI			
	Svalutazione crediti contributivi	-1.022,71	0,00	-1.022,71
	Svalutazione crediti per prestazioni da recuperare	-244.208,52	0,00	-244.208,52
	TOTALE AMMORTAMENTI E SVALUTAZIONI	-245.231,23	0,00	-245.231,23
B. 14	ONERI DIVERSI DI GESTIONE			
	SPESE IMPEGNATE NELL'ESERCIZIO			
	Oneri per il trasferimento allo Stato delle economie derivanti dalla riduzione degli stanziamenti relativi a spese di amministrazione	-1.901.406,70	-1.802.391,97	-99.014,73
	Spese di amministrazione	-8.514.522,76	-8.627.777,56	113.254,80
	Spese non classificabili in altre voci	-79.022,00	-69.874,73	-9.147,27
	Trasferimenti passivi	-3.089.926,87	-3.054.762,51	-35.164,36
	Valori di copertura di periodi assicurativi	-60.881.626,95	-13.856.043,25	-47.025.583,70
	TOTALE ONERI DIVERSI DI GESTIONE	-74.466.505,28	-27.410.850,02	-47.055.655,26
	TOTALE COSTO DELLA PRODUZIONE	-2.577.422.070,98	-2.500.152.168,19	-77.269.902,79
	DIFFERENZA TRA VALORI E COSTI DELLA PRODUZIONE (A) + (-B)	-1.950.554.028,96	-1.979.705.497,09	29.151.468,13
C	PROVENTI E ONERI FINANZIARI			
C. 17	INTERESSI PASSIVI ED ALTRI ONERI FINANZIARI			
	SPESE IMPEGNATE NELL'ESERCIZIO			
	Oneri finanziari	-57.135,48	-72.511,33	15.375,85
	TOTALE INTERESSI PASSIVI ED ALTRI ONERI FINANZIARI	-57.135,48	-72.511,33	15.375,85
	TOTALE PROVENTI E ONERI FINANZIARI	-57.135,48	-72.511,33	15.375,85
E	PROVENTI E ONERI STRAORDINARI			
E. 20	PROVENTI STRAORDINARI			
	PROVENTI STRAORDINARI DELL'ESERCIZIO			
	Attribuzione alle Gestioni delle somme restituite dalla Scip già accantonate a fronte di rischi ed oneri derivanti da procedimenti giudiziari - art. 43-bis del Decreto legge 30 dicembre 2008, n. 207, convertito dalla Legge 27 febbraio 2009, n. 14.	158.351,04	0,00	158.351,04
	ATTRIBUZIONE ALLE GESTIONI DEL RISULTATO POSITIVO OPER. SCIP - ART.43-BIS DEL D.L. N. 207/2008, CONV DALLA LEGGE N. 14/2009	1.590.993,17	0,00	1.590.993,17
	Eccedenza del fondo svalutazione crediti contributivi	3.617.652,58	59.365.979,64	-55.748.327,06
	TOTALE PROVENTI STRAORDINARI	5.366.996,79	59.365.979,64	-53.998.982,85
E. 22	SOPRAVVENIENZE ATTIVE ED INSUSSISTENZE DEL PASSIVO DERIVANTI DALLA GESTIONE DEI RESIDUI			
	SOPRAVVENIENZE ATTIVE ED INSUSSISTENZE DEL PASSIVO DERIVANTI DALLA GESTIONE DEI RESIDUI			
	Eliminazione residui passivi	0,00	284.529,83	-284.529,83
	TOTALE SOPRAVVENIENZE ATTIVE ED INSUSSISTENZE DEL PASSIVO DERIVANTI DALLA GESTIONE DEI RESIDUI	0,00	284.529,83	-284.529,83
E. 23	SOPRAVVENIENZE PASSIVE ED INSUSSISTENZE DELL'ATTIVO DERIVANTI DALLA GESTIONE DEI RESIDUI			
	SOPRAVVENIENZE PASSIVE ED INSUSSISTENZE DELL'ATTIVO DERIVANTI DALLA GESTIONE DEI RESIDUI			
	Eliminazione residui attivi	-617.462,61	-869.494,15	252.031,54
	Prelievo dal Fondo svalutazione crediti contributivi	552.844,54	786.924,73	-234.080,19
	Prelievo dal Fondo svalutazione crediti per prestazioni da recuperare	64.618,07	364.991,68	-300.373,61

		TOTALE SOPRAVVENIENZE PASSIVE ED INSUSSISTENZE DELL'ATTIVO DERIVANTI DALLA GESTIONE DEI RESIDUI	0,00	282.422,26	-282.422,26
		TOTALE PROVENTI E ONERI STRAORDINARI	5.366.996,79	59.932.931,73	-54.565.934,94
		RISULTATO PRIMA DELLE IMPOSTE (A) + (-B) + (-C) + (-D) + (E)	-1.945.244.167,65	-1.919.845.076,69	-25.399.090,96
F		IMPOSTE DELL'ESERCIZIO			
F.	01	IMPOSTE DELL'ESERCIZIO			
		SPESE IMPEGNATE NELL'ESERCIZIO			
		Imposte su operazioni commerciali ed altri oneri tributari	-213.002,34	-169.440,51	-43.561,83
		TOTALE IMPOSTE DELL'ESERCIZIO	-213.002,34	-169.440,51	-43.561,83
		TOTALE IMPOSTE DELL'ESERCIZIO	-213.002,34	-169.440,51	-43.561,83
G		RISULTATO D'ESERCIZIO	-1.945.457.169,99	-1.920.014.517,2	-25.442.652,79
G.	01	ASSEGNAZIONI E PRELIEVI DA RISERVE LEGALI			
		ASSEGNAZIONI E PRELIEVI DA RISERVE LEGALI			
		Assegnazione alle riserve legali	0,00	-53.146.080,00	53.146.080,00
		Prelievi da riserve legali	3.138.845,00	0,00	3.138.845,00
		TOTALE ASSEGNAZIONI E PRELIEVI DA RISERVE LEGALI	3.138.845,00	-53.146.080,00	56.284.925,00
		AVANZO ECONOMICO / DISAVANZO ECONOMICO	-1.942.318.324,99	-1.973.160.597,20	30.842.272,21

ALLEGATI EX FONDO ELETTRICI

Allegato A1/1

DEBITI VERSO LO STATO E ALTRI SOGGETTI PUBBLICI

DESCRIZIONE	CONSISTENZA al 31/12/2016	CONSISTENZA al 31/12/2015	VARIAZIONI
CONTRIBUZIONE A FAVORE DEGLI ENTI DI PATRONATO E DI ASSISTENZA SOCIALE	1.217.801,08	1.198.686,63	19.114,45
SOMME GIÀ DESTINATE ALL'ASSISTENZA SANITARIA DA TRASFERIRE ALLO STATO PER FINANZIAMENTO DEL FONDO SANITARIO NAZIONALE -ART.69, LETT.B), L.833/1978	207.747,89	207.747,89	0,00
TRASFERIMENTO ALLO STATO DI SOMME GIÀ DESTINATE A ONPI - ART. 12, COMMA 3 E 4, LEGGE N. 55/1958 ART. 1 DUODECIES, LEGGEN. 641/1978	148.546,78	84.980,56	63.566,22
TOTALE	1.574.095,75	1.491.415,08	82.680,67

Allegato B1/1

CONTRIBUTI A CARICO DEI DATORI DI LAVORO E DEGLI ISCRITTI

DESCRIZIONE	ACCERTATI NEL 2016	CONSUNTIVO	2016	DATO ECONOMICO	CONSUNTIVO 2015	VARIAZIONI
		Rateo al 31.12.2015	Rateo al 31.12.2016			
CONTRIBUTI ORDINARI	586.511.838,45	63.033.000,00	65.027.000,00	588.505.838,45	493.010.845,39	95.494.993,06
CONTRIBUTO DI SOLIDARIETÀ SU SOMME DESTINATE A FINALITÀ DIVERSE DALLA PREVIDENZA COMPLEMENTARE (ART. 9-BIS, D.L. 103/91, CONV. CON L. 166/91)	3.283.683,81	436.000,00	473.000,00	3.320.683,81	3.342.142,10	-21.458,29
CONTRIBUTO DI SOLIDARIETÀ SU SOMME DESTINATE ALLA PREVIDENZA COMPLEMENTARE (ART. 9-BIS, D.L. 103/91, CONV. CON L. 166/91)	3.396.795,10	439.000,00	429.000,00	3.386.795,10	3.875.915,04	-489.119,94
TOTALE	593.192.317,36	63.908.000,00	65.929.000,00	595.213.317,36	500.228.902,53	94.984.414,83

QUOTE DI PARTECIPAZIONE DEGLI ISCRITTI

DESCRIZIONE	CONSUNTIVO 2016	CONSUNTIVO 2015	VARIAZIONI
CONTRIBUTI PER LA PROSECUZIONE VOLONTARIA	994.320,42	975.962,40	18.358,02
CONTRIBUTO DI SOLIDARIETÀ (ART. 1, CO. 486, L. 147/2013)	896,92	932,26	-35,34
CONTRIBUTO DI SOLIDARIETÀ (ART. 24, CO. 21, D.L. 201/2011, CONV. CON L. 214/2011) - ISCRITTI	5.398.506,87	4.912.449,16	486.057,71
CONTRIBUTO DI SOLIDARIETÀ (ART. 24, CO. 21, D.L. 201/2011, CONV. CON L. 214/2011) - PENSIONATI	5.403.642,07	5.597.855,58	-194.213,51
PROVENTI PER DIVIETO DI CUMULO TRA PENSIONI E REDDITI DA LAVORO	1.179.626,62	1.297.216,59	-117.589,97
RISERVE, VALORI CAPITALI E DI RISCATTO A FINI PENSIONISTICI	5.192.255,40	3.558.594,96	1.633.660,44
TOTALE	18.169.248,30	16.343.010,95	1.826.237,35

ENTRATE NON CLASSIFICABILI IN ALTRE VOCI

DESCRIZIONE	CONSUNTIVO	CONSUNTIVO	VARIAZIONI
	2016	2015	
ENTRATE DIVERSE	119.684,00	171.504,33	- 51.820,33
INTERESSI PER LA RISCOSSIONE DILAZIONATA O DIFFERITA DEI CONTRIBUTI	291.487,44	290.017,57	1.469,87
SANZIONI CIVILI, AMMINISTRATIVE, MULTE E AMMENDE	0,00	5.839,16	- 5.839,16
TOTALE	411.171,44	467.361,06	- 56.189,62

SPESE PER PRESTAZIONI ISTITUZIONALI

DESCRIZIONE	CONSUNTIVO 2016				CONSUNTIVO 2015	VARIAZIONI
	IMPEGNATE NEL 2016	Rateo al 31.12.2015	Rateo al 31.12.2016	DATO ECONOMICO		
RATE DI PENSIONE A CARICO DEL FONDO	2.512.719.414,52	0,00	0,00	2.512.719.414,52	2.483.401.327,73	29.318.086,79
ASSEGNO PER L'ASSISTENZA PERSONALE AI PENSIONATI INABILI (ART. 5 L. 222/84)	22.201,50	0,00	0,00	22.201,50	18.945,36	3.256,14
TOTALE A CARICO DELLA GESTIONE (A)	2.512.741.616,02	0,00	0,00	2.512.741.616,02	2.483.420.273,09	29.321.342,93

- QUOTE A CARICO DELLA GIAS:

IMPORTO AGGIUNTIVO - ART.70, C.7, L. 388/2000	5.371,60	0,00	0,00	5.371,60	5.877,25	-505,65
MAGG. PENSIONE EX COMBATTENTI, ART.6, L.140/85 E L.544/88	132.272,06	0,00	0,00	132.272,06	143.350,62	-11.078,56
PENSIONAMENTI ANTICIPATI PER ADDETTI A LAVORAZIONI CON IMPIEGO DI AMIANTO - ART. 13, CO. 6-8, L. 257/92	5.476.609,97	0,00	0,00	5.476.609,97	6.540.187,06	-1.063.577,09
RICONOSCIMENTO PEREQUAZIONE ART.1 D.L. 65/2015 (SENTENZA C.C. 70/2015)	10.199.736,52	0,00	0,00	10.199.736,52	32.951.460,92	-22.751.724,40
TOTALIZZAZIONE PERIODI ASSICURATIVI - D. LGS. 42/2006	453.202,74	0,00	0,00	453.202,74	406.482,80	46.719,94
MAGG. SOCIALI - ART. 1, L. 140/1985 E SUCC. PROROGHE	37.999,98	0,00	0,00	37.999,98	17.051,44	20.948,54
SALVAGUARDATI - ART. 22, CO. 1, D.L. 95/2012, CONV. CON L. 135/2012 (SECONDA SALVAGUARDIA)	6.633.016,32	0,00	0,00	6.633.016,32	8.611.231,32	-1.978.215,00
QUOTA PARTE DELLE PRESTAZIONI PENSIONISTICHE - L. 59/1991	6.752.000,00	0,00	0,00	6.752.000,00	7.195.000,00	-443.000,00
MODIFICA PEREQUAZIONE AUTOMATICA - ART. 69, CO. 1, L. 388/2000	30.338.000,00	0,00	0,00	30.338.000,00	30.338.000,00	0,00
MAGG. SOCIALE TRATT. MINIMO - ART. 38, LETT. A), L. 488/2001	2.307,83	0,00	0,00	2.307,83	27.254,40	-24.946,57
SOMMA AGGIUNTIVA - ART. 5, CO. 1-4, L. 127/2007	60.134,64	0,00	0,00	60.134,64	113.434,50	-53.299,86
ONERE PER L'APPLICAZIONE IN MISURA INTERA DELLA PEREQUAZIONE - ART. 5, CO. 6, L. 127/2007	5.305.736,00	0,00	0,00	5.305.736,00	5.305.736,00	0,00
SALVAGUARDATI - ART. 1, CO. 231, L. 228/2012 (TERZA SALVAGUARDIA)	891.293,64	0,00	0,00	891.293,64	4.061.900,66	-3.170.607,02

SALVAGUARDATI - ARTT. 11 E 11-BIS, D.L. 102/2013, CONV. CON L. 124/2013 (QUARTA SALVAGUARDIA)	49.414,62	0,00	0,00	49.414,62	168.915,34	-119.500,72
SALVAGUARDATI - ART. 1, CO. 194 E SS., L. 147/2013 (QUINTA SALVAGUARDIA)	147.957,83	0,00	0,00	147.957,83	653.184,53	-505.226,70
SALVAGUARDATI - ART. 2, L. 147/2014 (SESTA SALVAGUARDIA)	3.598.579,76	0,00	0,00	3.598.579,76	2.181.948,60	1.416.631,16
ONERE PER L'ESTENSIONE DEL REGIME DI CUI ALL'ART. 1, CO. 9L. 243/2004 ("OPZIONE DONNA") - ART. 1, CO. 281, L. 208/2015	38.286,17	0,00	0,00	38.286,17	0,00	38.286,17
SALVAGUARDATI - ART. 1, CO. 263-270, L. 208/2015 (SETTIMA SALVAGUARDIA)	821.155,12	0,00	0,00	821.155,12	0,00	821.155,12
PENSIONAMENTI ANTICIPATI PER ADDETTI A LAVORAZIONI PARTICOLARMENTE FATICOSE E PESANTI - D. LGS. 67/2011	3.079,14	0,00	0,00	3.079,14	369.160,11	-366.080,97
TOTALE A CARICO GIAS (B)	70.946.153,94	0,00	0,00	70.946.153,94	99.090.175,55	-28.144.021,61
SPESE PER PRESTAZIONI ISTITUZIONALI (A+B)	2.583.687.769,96	0,00	0,00	2.583.687.769,96	2.582.510.448,64	1.177.321,32

TRASFERIMENTI PASSIVI

DESCRIZIONE	CONSUNTIVO	CONSUNTIVO	VARIAZIONI
	2016	2015	
CONTRIBUZIONE A FAVORE DEGLI ENTI DI PATRONATO E DI ASSISTENZA SOCIALE	1.217.801,08	1.198.686,63	19.114,45
TRASFERIMENTI PER FINANZIAMENTO DELLA COMMISSIONE DI VIGILANZA SUI FONDI PENSIONE AI SENSI DELL'ART. 59, C. 39, LEGGE N. 449/1997	36.244,76	49.010,61	-12.765,85
TRASFERIMENTO ALLO STATO DI SOMME GIÀ DESTINATE A ONPI - ART. 12, COMMA 3 E 4, LEGGE N. 55/1958 ART. 1 DUODECIES, LEGGEN. 641/1978	1.835.881,03	1.807.065,27	28.815,76
TOTALE	3.089.926,87	3.054.762,51	35.164,36

EX FONDO TELEFONICI

Allegato A2

CONTABILITA' SEPARATA EX FONDO DI PREVIDENZA DEL PERSONALE ADDETTO AI PUBBLICI SERVIZI DI TELEFONIA**SITUAZIONE PATRIMONIALE AL 31 DICEMBRE 2016**

ATTIVO				
Codice Conto	Denominazione conto	Consistenza al 31/12/2016	Consistenza al 31/12/2015	Variazioni
B	IMMOBILIZZAZIONI			
II	Immobilizzazioni Materiali			
1	Terreni e fabbricati			
	Quota di partecipazione all'acquisizione di immobili strumentali adibiti ad uffici	77.647,66	97.086,20	-19.438,54
	TOTALE	77.647,66	97.086,20	-19.438,54
	TOTALE IMMOBILIZZAZIONI	77.647,66	97.086,20	-19.438,54
C	ATTIVO CIRCOLANTE			
II	Residui attivi			
2	Crediti verso iscritti, soci e terzi			
	Crediti per aliquote contributive a carico dei datori di lavoro e/o degli iscritti	67.763.827,57	63.757.898,19	4.005.929,38
	Crediti per poste correttive e compensative di spese correnti	9.138.407,66	8.879.507,31	258.900,35
	Fondo svalutazione crediti per prestazioni da recuperare	-4.112.283,45	-3.995.778,29	-116.505,16
	TOTALE	72.789.951,78	68.641.627,21	4.148.324,57
	TOTALE ATTIVO CIRCOLANTE	72.789.951,78	68.641.627,21	4.148.324,57
D	RATEI E RISCONTI			
I	Ratei e Risconti			
1	Ratei attivi			
	Ratei attivi	80.426.943,00	86.511.586,00	-6.084.643,00
	TOTALE	80.426.943,00	86.511.586,00	-6.084.643,00
	TOTALE RATEI E RISCONTI	80.426.943,00	86.511.586,00	-6.084.643,00
	TOTALE ATTIVO	153.294.542,44	155.250.299,41	-1.955.756,97

PASSIVO				
Codice Conto	Denominazione conto	Consistenza al 31/12/2016	Consistenza al 31/12/2015	Variazioni
A	PATRIMONIO NETTO			
II	Riserve obbligatorie e derivanti da legge			
1	Riserve obbligatorie e derivanti da legge			
	Riserve obbligatorie	3.903.232.804,00	3.840.145.994,00	63.086.810,00
	TOTALE	3.903.232.804,00	3.840.145.994,00	63.086.810,00
VIII	Avanzi (Disavanzi) economici portati a nuovo			
1	Avanzi (Disavanzi) economici portati a nuovo			
	Disavanzo economico esercizi precedenti	-10.619.465.186,79	-9.251.699.571,21	-1.367.765.615,58
	TOTALE	-10.619.465.186,79	-9.251.699.571,21	-1.367.765.615,58
IX	Avanzo (Disavanzo) economico d'esercizio			
1	Avanzo (Disavanzo) economico d'esercizio			
	Disavanzo economico d'esercizio	-1.336.799.636,35	-1.367.765.615,58	30.965.979,23
	TOTALE	-1.336.799.636,35	-1.367.765.615,58	30.965.979,23
	TOTALE PATRIMONIO NETTO	-8.053.032.019,14	-6.779.319.192,79	-1.273.712.826,35
E	DEBITI			
I	Debiti			
10	Debiti verso iscritti, soci e terzi per prestazioni dovute			
	Debiti per le spese per prestazioni istituzionali	34.097.256,17	29.164.321,46	4.932.934,71
11	Debiti verso lo Stato ed altri soggetti pubblici			
	Debiti per trasferimenti passivi allo Stato e ad altri soggetti pubblici	1.394.076,55	1.318.281,88	75.794,67
12	Debiti diversi			
	Debiti per oneri finanziari	165.986,78	165.986,78	0,00
	Debiti per poste correttive e compensative di entrate correnti	457.580,82	457.580,82	0,00
	Rapporti diretti di c/c tra gestioni e tra le gestioni e le separate contabilità	8.170.211.661,26	6.903.463.321,26	1.266.748.340,00
	TOTALE	8.206.326.561,58	6.934.569.492,20	1.271.757.069,38
	TOTALE DEBITI	8.206.326.561,58	6.934.569.492,20	1.271.757.069,38
	TOTALE PASSIVO	153.294.542,44	155.250.299,41	-1.955.756,97

CONTABILITA' SEPARATA EX FONDO DI PREVIDENZA DEL PERSONALE ADDETTO AI PUBBLICI SERVIZI DI TELEFONIA

CONTO ECONOMICO DELL'ANNO 2016

Codice Conto	Denominazione conto	Consuntivo 2016	Consuntivo 2015	Variazioni
A	VALORE DELLA PRODUZIONE			
A. 01	PROVENTI E CORRISPETTIVI PER LA PRODUZIONE DELLE PRESTAZIONI E/O SERVIZI			
	ENTRATE ACCERTATE NELL'ESERCIZIO			
	Aliquote contributive a carico dei datori di lavoro e/o degli iscritti	596.854.680,75	587.331.614,79	9.523.065,96
	Poste correttive e compensative di entrate correnti per proventi e corrispettivi derivanti dalla vendita di beni e/o prestazione di servizi	-13.626,98	-73.770,36	60.143,38
	Quote di partecipazione degli iscritti all'onere di specifiche gestioni	15.321.018,11	13.192.101,69	2.128.916,42
	RETTIFICA DELLE ENTRATE ACCERTATE NELL'ESERCIZIO CON I MOVIMENTI DEI RATEI E DEI RISCONTI			
	Contributi a carico dei datori di lavoro e/o degli iscritti (Ratei attivi finali)	80.426.943,00	86.511.586,00	-6.084.643,00
	Contributi a carico dei datori di lavoro e/o degli iscritti (Ratei attivi iniziali)	-86.511.586,00	-86.134.469,00	-377.117,00
	TOTALE PROVENTI E CORRISPETTIVI PER LA PRODUZIONE DELLE PRESTAZIONI E/O SERVIZI	606.077.428,88	600.827.063,12	5.250.365,76
A. 05	ALTRI RICAVI E PROVENTI			
	ENTRATE ACCERTATE NELL'ESERCIZIO			
	Attribuzione alle Gestioni della liquidazione delle disponibilità liquide giacenti sul conto corrente di Tesoreria centrale dello Stato n. 25057 derivanti dall'operazione Scip - 43-bis del Decreto legge 30 dicembre 2008, n. 207, convertito dalla Legge 27 febbraio 2009, n. 14.	1.461.558,19	0,00	1.461.558,19
	Entrate non classificabili in altre voci	2.969.312,36	1.268.935,24	1.700.377,12
	Recupero del contributo in conto interessi sui mutui concessi ai conduttori per l'acquisto degli immobili dell'istituto (Investimenti unitari) ai sensi dell'art.6, comma 9, del D.LGS. n.104/1996	24.815,76	15.099,85	9.715,91
	Trasferimenti da GIAS	1.625.244,79	1.631.205,20	-5.960,41
	Trasferimenti da parte di altri Enti del settore pubblico	0,00	10.438,08	-10.438,08
	Valori di copertura di periodi assicurativi	23.223.155,74	17.318.817,85	5.904.337,89
	TOTALE ALTRI RICAVI E PROVENTI	29.304.086,84	20.244.496,22	9.059.590,62
	TOTALE VALORE DELLA PRODUZIONE	635.381.515,72	621.071.559,34	14.309.956,38
B	COSTO DELLA PRODUZIONE			
B. 06	COSTI PER ACQUISTO MATERIE PRIME, SUSSIDIARIE, CONSUMO E MERCI			
B. 06 A	PRESTAZIONI ISTITUZIONALI			
	SPESE IMPEGNATE NELL'ESERCIZIO			
	Oneri prestazioni economiche e accessorie connessi alla prevenzione e cura invalidità	-8.791,09	-15.713,88	6.922,79
	Poste correttive e compensative di spese correnti per prestazioni istituzionali	7.471.179,50	9.276.084,15	-1.804.904,65
	Spese per prestazioni	-1.915.889.584,55	-1.921.115.653,83	5.226.069,28
	TOTALE COSTI PER ACQUISTO MATERIE PRIME, SUSSIDIARIE, CONSUMO E MERCI	-1.908.427.196,14	-1.911.855.283,56	3.428.087,42
B. 10	AMMORTAMENTI E SVALUTAZIONI			
B. 10 D	SVALUTAZIONE DEI CREDITI COMPRESI NELL'ATTIVO CIRCOLANTE			

		ASSEGNAZIONI A FONDI E ACCANTONAMENTI VARI			
		Svalutazione crediti per prestazioni da recuperare	-232.881,54	0,00	-232.881,54
		TOTALE AMMORTAMENTI E SVALUTAZIONI	-232.881,54	0,00	-232.881,54
B.	14	ONERI DIVERSI DI GESTIONE			
		SPESE IMPEGNATE NELL'ESERCIZIO			
		Oneri per il trasferimento allo Stato delle economie derivanti dalla riduzione degli stanziamenti relativi a spese di amministrazione	-1.066.237,65	-1.090.103,65	23.866,00
		Spese di amministrazione	-4.775.804,49	-5.307.769,87	531.965,38
		Spese non classificabili in altre voci	-43.954,00	-40.103,23	-3.850,77
		Trasferimenti passivi	-2.962.866,13	-2.926.666,34	-36.199,79
		Valori di copertura di periodi assicurativi	-17.865.591,51	-13.747.445,36	-4.118.146,15
		TOTALE ONERI DIVERSI DI GESTIONE	-26.714.453,78	-23.112.088,45	-3.602.365,33
		TOTALE COSTO DELLA PRODUZIONE	-1.935.374.531,46	-1.934.967.372,01	-407.159,45
		DIFFERENZA TRA VALORI E COSTI DELLA PRODUZIONE (A) + (-B)	-1.299.993.015,74	-1.313.895.812,67	13.902.796,93
C		PROVENTI E ONERI FINANZIARI			
C.	17	INTERESSI PASSIVI ED ALTRI ONERI FINANZIARI			
		SPESE IMPEGNATE NELL'ESERCIZIO			
		Oneri finanziari	-32.372,57	-57.588,57	25.216,00
		TOTALE INTERESSI PASSIVI ED ALTRI ONERI FINANZIARI	-32.372,57	-57.588,57	25.216,00
		TOTALE PROVENTI E ONERI FINANZIARI	-32.372,57	-57.588,57	25.216,00
E		PROVENTI E ONERI STRAORDINARI			
E.	20	PROVENTI STRAORDINARI			
		PROVENTI STRAORDINARI DELL'ESERCIZIO			
		Attribuzione alle Gestioni delle somme restituite dalla Scip già accantonate a fronte di rischi ed oneri derivanti da procedimenti giudiziari - art. 43-bis del Decreto legge 30 dicembre 2008, n. 207, convertito dalla Legge 27 febbraio 2009, n. 14.	2.395.920,06	0,00	2.395.920,06
		ATTRIBUZIONE ALLE GESTIONI DEL RISULTATO POSITIVO OPER. SCIP - ART.43-BIS DEL D.L. N. 207/2008, CONV DALLA LEGGE N. 14/2009	24.072.418,37	0,00	24.072.418,37
		TOTALE PROVENTI STRAORDINARI	26.468.338,43	0,00	26.468.338,43
E.	22	SOPRAVVENIENZE ATTIVE ED INSUSSISTENZE DEL PASSIVO DERIVANTI DALLA GESTIONE DEI RESIDUI			
		SOPRAVVENIENZE ATTIVE ED INSUSSISTENZE DEL PASSIVO DERIVANTI DALLA GESTIONE DEI RESIDUI			
		Eliminazione residui passivi	0,00	604.445,76	-604.445,76
		TOTALE SOPRAVVENIENZE ATTIVE ED INSUSSISTENZE DEL PASSIVO DERIVANTI DALLA GESTIONE DEI RESIDUI	0,00	604.445,76	-604.445,76
E.	23	SOPRAVVENIENZE PASSIVE ED INSUSSISTENZE DELL'ATTIVO DERIVANTI DALLA GESTIONE DEI RESIDUI			
		SOPRAVVENIENZE PASSIVE ED INSUSSISTENZE DELL'ATTIVO DERIVANTI DALLA GESTIONE DEI RESIDUI			
		Eliminazione residui attivi	-116.376,38	-93.185,12	-23.191,26
		Prelievo dal Fondo svalutazione crediti per prestazioni da recuperare	116.376,38	193.678,26	-77.301,88
		TOTALE SOPRAVVENIENZE PASSIVE ED INSUSSISTENZE DELL'ATTIVO DERIVANTI DALLA GESTIONE DEI RESIDUI	0,00	100.493,14	-100.493,14
		TOTALE PROVENTI E ONERI STRAORDINARI	26.468.338,43	704.938,90	25.763.399,53

	RISULTATO PRIMA DELLE IMPOSTE (A) + (-B) + (-C) + (-D) + (E)	-1.273.557.049,88	-1.313.248.462,34	39.691.412,46
F	IMPOSTE DELL'ESERCIZIO			
F. 01	IMPOSTE DELL'ESERCIZIO			
	SPESE IMPEGNATE NELL'ESERCIZIO			
	Imposte su operazioni commerciali ed altri oneri tributari	-155.776,47	-150.095,24	-5.681,23
	TOTALE IMPOSTE DELL'ESERCIZIO	-155.776,47	-150.095,24	-5.681,23
	TOTALE IMPOSTE DELL'ESERCIZIO	-155.776,47	-150.095,24	-5.681,23
G	RISULTATO D'ESERCIZIO	-1.273.712.826,35	-1.313.398.557,58	39.685.731,23
G. 01	ASSEGNAZIONI E PRELIEVI DA RISERVE LEGALI			
	ASSEGNAZIONI E PRELIEVI DA RISERVE LEGALI			
	Assegnazione alle riserve legali	-63.086.810,00	-54.367.058,00	-8.719.752,00
	TOTALE ASSEGNAZIONI E PRELIEVI DA RISERVE LEGALI	-63.086.810,00	-54.367.058,00	-8.719.752,00
	AVANZO ECONOMICO / DISAVANZO ECONOMICO	-1.336.799.636,35	-1.367.765.615,58	30.965.979,23

ALLEGATI EX FONDO TELEFONICI

Allegato A2/1

DEBITI VERSO LO STATO E ALTRI SOGGETTI PUBBLICI

DESCRIZIONE	CONSISTENZA al 31/12/2016	CONSISTENZA al 31/12/2015	VARIAZIONI
CONTRIBUZIONE A FAVORE DEGLI ENTI DI PATRONATO E DI ASSISTENZA SOCIALE	1.172.922,94	1.158.097,81	14.825,13
SOMME GIÀ DESTINATE ALL'ASSISTENZA SANITARIA DA TRASFERIRE ALLO STATO PER FINANZIAMENTO DEL FONDO SANITARIO NAZIONALE -ART.69, LETT.B), L.833/1978	78.081,05	78.081,05	0,00
TRASFERIMENTO ALLO STATO DI SOMME GIÀ DESTINATE A ONPI - ART. 12, COMMA 3 E 4, LEGGE N. 55/1958 ART. 1 DUODECIES, LEGGEN. 641/1978	143.072,56	82.103,02	60.969,54
TOTALE	1.394.076,55	1.318.281,88	75.794,67

Allegato B2/1

CONTRIBUTI A CARICO DEI DATORI DI LAVORO E DEGLI ISCRITTI

DESCRIZIONE	ACCERTATI NEL 2016	CONSUNTIVO	2016	DATO ECONOMICO	CONSUNTIVO 2015	VARIAZIONI
		Rateo al 31.12.2015	Rateo al 31.12.2016			
CONTRIBUTI ORDINARI	589.907.299,59	85.947.000,00	79.823.000,00	583.783.299,59	582.336.671,77	1.446.627,82
CONTRIBUTO DI SOLIDARIETÀ SU SOMME DESTINATE A FINALITÀ DIVERSE DALLA PREVIDENZA COMPLEMENTARE (ART. 9-BIS, D.L. 103/91, CONV. CON L. 166/91)	3.472.199,92	361.265,00	383.227,00	3.494.161,92	2.792.093,66	702.068,26
CONTRIBUTO DI SOLIDARIETÀ SU SOMME DESTINATE ALLA PREVIDENZA COMPLEMENTARE (ART. 9-BIS, D.L. 103/91, CONV. CON L. 166/91)	1.947.877,19	203.321,00	220.716,00	1.965.272,19	2.082.571,81	-117.299,62
VALORI CAPITALI PER RISERVE MATEMATICHE (ART. 5, L. 58/92)	1.527.304,05	0,00	0,00	1.527.304,05	497.394,55	1.029.909,50
TOTALE	596.854.680,75	86.511.586,00	80.426.943,00	590.770.037,75	587.708.731,79	3.061.305,96

Allegato B2/2

QUOTE DI PARTECIPAZIONE DEGLI ISCRITTI

DESCRIZIONE	CONSUNTIVO 2016	CONSUNTIVO 2015	VARIAZIONI
CONTRIBUTI PER LA PROSECUZIONE VOLONTARIA	893.069,19	761.601,04	131.468,15
CONTRIBUTO DI SOLIDARIETÀ (ART. 1, CO. 486, L. 147/2013)	2.585.397,18	2.715.696,69	-130.299,51
CONTRIBUTO DI SOLIDARIETÀ (ART. 24, CO. 21, D.L. 201/2011, CONV. CON L. 214/2011) - ISCRITTI	5.877.917,80	4.794.610,21	1.083.307,59
CONTRIBUTO DI SOLIDARIETÀ (ART. 24, CO. 21, D.L. 201/2011, CONV. CON L. 214/2011) - PENSIONATI	3.310.432,54	3.377.641,22	-67.208,68
PROVENTI PER DIVIETO DI CUMULO TRA PENSIONI E REDDITI DA LAVORO	1.407.197,71	872.167,53	535.030,18
RISERVE, VALORI CAPITALI E DI RISCATTO A FINI PENSIONISTICHI	1.247.003,69	670.385,00	576.618,69
TOTALE	15.321.018,11	13.192.101,69	2.128.916,42

Allegato B2/3

ENTRATE NON CLASSIFICABILI IN ALTRE VOCI

DESCRIZIONE	CONSUNTIVO 2016	CONSUNTIVO 2015	VARIAZIONI
ENTRATE DIVERSE	66.609,94	117.298,83	- 50.688,89
INTERESSI PER LA RISCOSSIONE DILAZIONATA DEI VALORI CAPITALI RELATIVI ALLA COSTITUZIONE DI UN'UNICA POSIZIONE ASSICURATIVA NEL FONDO DI PREVIDENZA PER IL PERSONALE ADDETTO AI PUBBLICI SERVIZI DI TELEFONIA AI SENSI DELL'ART. 5 DELLA LEGGE N. 58/1992	805.926,33	1.126.170,16	- 320.243,83
INTERESSI PER LA RISCOSSIONE DILAZIONATA O DIFFERITA DEI CONTRIBUTI	25.613,71	14.459,61	11.154,10
SANZIONI CIVILI, AMMINISTRATIVE, MULTE E AMMENDE	2.071.162,38	11.006,64	2.060.155,74
TOTALE	2.969.312,36	1.268.935,24	1.700.377,12

SPESE PER PRESTAZIONI ISTITUZIONALI

DESCRIZIONE	CONSUNTIVO 2016				CONSUNTIVO 2015	VARIAZIONI
	IMPEGNATE NEL 2016	Rateo al 31.12.2015	Rateo al 31.12.2016	DATO ECONOMICO		
RATE DI PENSIONE A CARICO DEL FONDO	1.915.852.280,12	0,00	0,00	1.915.852.280,12	1.921.085.657,01	-5.233.376,89
ASSEGNO PER L'ASSISTENZA PERSONALE AI PENSIONATI INABILI (ART. 5 L. 222/84)	37.304,43	0,00	0,00	37.304,43	29.996,82	7.307,61
TOTALE A CARICO DELLA GESTIONE (A)	1.915.889.584,55	0,00	0,00	1.915.889.584,55	1.921.115.653,83	-5.226.069,28

- QUOTE A CARICO DELLA GIAS:

IMPORTO AGGIUNTIVO - ART.70, C.7, L. 388/2000	544,09	0,00	0,00	544,09	595,31	-51,22
MAGG. PENSIONE EX COMBATTENTI, ART.6, L.140/85 E L.544/88	985.265,66	0,00	0,00	985.265,66	967.448,27	17.817,39
PENSIONAMENTI ANTICIPATI PER ADDETTI A LAVORAZIONI CON IMPIEGO DI AMIANTO - ART. 13, CO. 6-8, L. 257/92	40.858,61	0,00	0,00	40.858,61	45.440,63	-4.582,02
RICONOSCIMENTO PEREQUAZIONE ART.1 D.L. 65/2015 (SENTENZA C.C. 70/2015)	6.570.335,11	0,00	0,00	6.570.335,11	27.101.122,92	-20.530.787,81
TOTALIZZAZIONE PERIODI ASSICURATIVI - D. LGS. 42/2006	646.086,91	0,00	0,00	646.086,91	209.846,41	436.240,50
MAGG. SOCIALI - ART. 1, L. 140/1985 E SUCC. PROROGHE	56.344,57	0,00	0,00	56.344,57	32.804,37	23.540,20
SALVAGUARDATI - ART. 22, CO. 1, D.L. 95/2012, CONV. CON L. 135/2012 (SECONDA SALVAGUARDIA)	34.439.535,17	0,00	0,00	34.439.535,17	8.214.008,84	26.225.526,33
MODIFICA PEREQUAZIONE AUTOMATICA - ART. 69, CO. 1, L. 388/2000	20.197.000,00	0,00	0,00	20.197.000,00	20.197.000,00	0,00
SOMMA AGGIUNTIVA - ART. 5, CO. 1-4, L. 127/2007	107.150,80	0,00	0,00	107.150,80	123.922,38	-16.771,58
ONERE PER L'APPLICAZIONE IN MISURA INTERA DELLA PEREQUAZIONE - ART. 5, CO. 6, L. 127/2007	3.417.188,00	0,00	0,00	3.417.188,00	3.417.188,00	0,00
MAGG. SOCIALE TRATT. MINIMO - ART. 38, LETT. A), L. 488/2001	7.399,18	0,00	0,00	7.399,18	30.237,61	-22.838,43
SALVAGUARDATI - ART. 1, CO. 231, L. 228/2012 (TERZA SALVAGUARDIA)	286.488,76	0,00	0,00	286.488,76	596.610,45	-310.121,69
SALVAGUARDATI - ART. 1, CO. 194 E SS., L. 147/2013 (QUINTA SALVAGUARDIA)	211.060,66	0,00	0,00	211.060,66	452.183,97	-241.123,31

SALVAGUARDATI - ART. 2, L. 147/2014 (SESTA SALVAGUARDIA)	2.274.572,39	0,00	0,00	2.274.572,39	1.028.854,27	1.245.718,12
ONERE PER L'ESTENSIONE DEL REGIME DI CUI ALL'ART. 1, CO. 9, L. 243/2004 ("OPZIONE DONNA") - ART. 1, CO. 281, L. 208/2015	121.248,67	0,00	0,00	121.248,67	0,00	121.248,67
SALVAGUARDATI - ART. 1, CO. 263-270, L. 208/2015 (SETTIMA SALVAGUARDIA)	728.157,73	0,00	0,00	728.157,73	0,00	728.157,73
TOTALE A CARICO GIAS (B)	70.089.236,31	0,00	0,00	70.089.236,31	62.417.263,43	7.671.972,88
SPESE PER PRESTAZIONI ISTITUZIONALI (A+B)	1.985.978.820,86	0,00	0,00	1.985.978.820,86	1.983.532.917,26	2.445.903,60

Allegato B2/5

TRASFERIMENTI PASSIVI

DESCRIZIONE	CONSUNTIVO 2016	CONSUNTIVO 2015	VARIAZIONI
CONTRIBUZIONE A FAVORE DEGLI ENTI DI PATRONATO E DI ASSISTENZA SOCIALE	1.172.922,94	1.158.097,81	14.825,13
TRASFERIMENTI PER FINANZIAMENTO DELLA COMMISSIONE DI VIGILANZA SUI FONDI PENSIONE AI SENSI DELL'ART. 59, C. 39, LEGGE N. 449/1997	21.717,65	22.692,44	-974,79
TRASFERIMENTO ALLO STATO DI SOMME GIÀ DESTINATE A ONPI - ART. 12, COMMA 3 E 4, LEGGE N. 55/1958 ART. 1 DUODECIES, LEGGEN. 641/1978	1.768.225,54	1.745.876,09	22.349,45
TOTALE	2.962.866,13	2.926.666,34	36.199,79

EX INPDAI

Allegato A3

CONTABILITA' SEPARATA EX FONDO DI PREVIDENZA PER I DIRIGENTI DI AZIENDE INDUSTRIALI

SITUAZIONE PATRIMONIALE AL 31 DICEMBRE 2016

ATTIVO				
Codice Conto	Denominazione conto	Consistenza al 31/12/2016	Consistenza al 31/12/2015	Variazioni
B	IMMOBILIZZAZIONI			
II	Immobilizzazioni Materiali			
1	Terreni e fabbricati			
	Fondo ammortamento immobili	-143.131.801,21	-123.117.460,14	-20.014.341,07
	Immobili da reddito	1.143.464.057,26	1.143.464.057,26	0,00
	Quota di partecipazione all'acquisizione di immobili strumentali adibiti ad uffici	118.137,42	134.844,25	-16.706,83
	TOTALE	1.000.450.393,47	1.020.481.441,37	-20.031.047,90
III	Immobilizzazioni Finanziarie			
2	Crediti			
2d	verso altri			
	Mutui ad enti ed istituti vari	680.449,23	680.449,23	0,00
	Mutui ipotecari al personale art. 59 DPR 509/1979	4.080.566,00	4.813.967,57	-733.401,57
	Prestiti al personale art. 59 DPR n. 509/1979	0,00	51.408,43	-51.408,43
4	Crediti finanziari diversi			
	Crediti diversi	65.156,57	65.156,57	0,00
	TOTALE	4.826.171,80	5.610.981,80	-784.810,00
	TOTALE IMMOBILIZZAZIONI	1.005.276.565,27	1.026.092.423,17	-20.815.857,90
C	ATTIVO CIRCOLANTE			
II	Residui attivi			
2	Crediti verso iscritti, soci e terzi			
	Crediti per alienazione di immobili e diritti reali	29.430.128,62	5.144.288,85	24.285.839,77
	Crediti per aliquote contributive a carico dei datori di lavoro e/o degli iscritti	114.701.406,10	115.111.713,97	-410.307,87
	Crediti per poste correttive e compensative di spese correnti	44.014.136,04	42.988.014,28	1.026.121,76
	Crediti verso iscritti soci e terzi per entrate non classificabili in altre voci	797.467,31	804.770,79	-7.303,48
	Fondo svalutazione crediti contributivi	-113.665.989,82	-113.960.596,83	294.607,01
5	Crediti verso altri			
	Crediti per altre riscossioni	1.903.229,55	1.992.660,83	-89.431,28
	Crediti verso altri per entrate non classificabili in altre voci	14.833.617,69	0,00	14.833.617,69
	TOTALE	92.013.995,49	52.080.851,89	39.933.143,60
	TOTALE ATTIVO CIRCOLANTE	92.013.995,49	52.080.851,89	39.933.143,60
D	RATEI E RISCONTI			
I	Ratei e Risconti			
1	Ratei attivi			
	Ratei attivi	207.664.000,00	222.830.000,00	-15.166.000,00
	TOTALE	207.664.000,00	222.830.000,00	-15.166.000,00
	TOTALE RATEI E RISCONTI	207.664.000,00	222.830.000,00	-15.166.000,00
	TOTALE ATTIVO	1.304.954.560,76	1.301.003.275,06	3.951.285,7

PASSIVO				
Codice Conto	Denominazione conto	Consistenza al 31/12/2016	Consistenza al 31/12/2015	Variazioni
A	PATRIMONIO NETTO			
VIII	Avanzi (Disavanzi) economici portati a nuovo			
1	Avanzi (Disavanzi) economici portati a nuovo			
	Disavanzo economico esercizi precedenti	-34.134.778.565,89	-30.213.556.487,04	-3.921.222.078,85
	TOTALE	-34.134.778.565,89	-30.213.556.487,04	-3.921.222.078,85
IX	Avanzo (Disavanzo) economico d'esercizio			
1	Avanzo (Disavanzo) economico d'esercizio			
	Disavanzo economico d'esercizio	-4.339.563.437,16	-3.921.222.078,85	-418.341.358,31
	TOTALE	-4.339.563.437,16	-3.921.222.078,85	-418.341.358,31
	TOTALE PATRIMONIO NETTO	-38.474.342.003,05	-34.134.778.565,89	-4.339.563.437,16
C	FONDI PER RISCHI ED ONERI			
I	Fondi per Rischi ed oneri			
3	per altri rischi e oneri futuri			
	Fondo accantonamento art. 39 L. 153/69	7.409.690,65	7.409.690,65	0,00
	Fondo di accantonamento del plusvalore immobili e dell'eccedenza del relativo Fondo di ammortamento	0,00	140.370.528,78	-140.370.528,78
	TOTALE	7.409.690,65	147.780.219,43	-140.370.528,78
	TOTALE FONDI PER RISCHI ED ONERI	7.409.690,65	147.780.219,43	-140.370.528,78
E	DEBITI			
I	Debiti			
10	Debiti verso iscritti, soci e terzi per prestazioni dovute			
	Debiti per le spese per prestazioni istituzionali	74.446.333,74	73.584.615,71	861.718,03
11	Debiti verso lo Stato ed altri soggetti pubblici			
	Debiti per trasferimenti passivi allo Stato e ad altri soggetti pubblici	3.152.513,67	3.319.732,47	-167.218,80
12	Debiti diversi			
	Debiti diversi	1.637.559,65	1.637.559,65	0,00
	Debiti per oneri finanziari	4.542.762,40	4.543.918,77	-1.156,37
	Debiti per poste correttive e compensative di entrate correnti	1.031.932,88	1.031.932,88	0,00
	Rapporti diretti di c/c tra gestioni e tra le gestioni e le separate contabilità	39.686.680.770,82	35.203.412.862,04	4.483.267.908,78
	TOTALE	39.771.491.873,16	35.287.530.621,52	4.483.961.251,64
	TOTALE DEBITI	39.771.491.873,16	35.287.530.621,52	4.483.961.251,64
F	RATEI E RISCONTI			
I	Ratei e Risconti			
1	Ratei passivi			
	Ratei passivi	395.000,00	471.000,00	-76.000,00
	TOTALE	395.000,00	471.000,00	-76.000,00
	TOTALE RATEI E RISCONTI	395.000,00	471.000,00	-76.000,00
	TOTALE PASSIVO	1.304.954.560,76	1.301.003.275,06	3.951.285,70

CONTABILITA' SEPARATA EX FONDO DI PREVIDENZA PER I DIRIGENTI DI AZIENDE INDUSTRIALI

CONTO ECONOMICO DELL'ANNO 2016

Codice Conto	Denominazione conto	Consuntivo 2016	Consuntivo 2015	Variazioni
A	VALORE DELLA PRODUZIONE			
A. 01	PROVENTI E CORRISPETTIVI PER LA PRODUZIONE DELLE PRESTAZIONI E/O SERVIZI			
	ENTRATE ACCERTATE NELL'ESERCIZIO			
	Aliquote contributive a carico dei datori di lavoro e/o degli iscritti	1.584.508.658,22	1.668.417.374,80	-83.908.716,58
	Poste correttive e compensative di entrate correnti per proventi e corrispettivi derivanti dalla vendita di beni e/o prestazione di servizi	-330.933,55	-210.101,80	-120.831,75
	Quote di partecipazione degli iscritti all'onere di specifiche gestioni	47.929.365,86	49.455.496,56	-1.526.130,70
	RETTIFICA DELLE ENTRATE ACCERTATE NELL'ESERCIZIO CON I MOVIMENTI DEI RATEI E DEI RISCONTI			
	Contributi a carico dei datori di lavoro e/o degli iscritti (Ratei attivi finali)	207.664.000,00	222.830.000,00	-15.166.000,00
	Contributi a carico dei datori di lavoro e/o degli iscritti (Ratei attivi iniziali)	-222.830.000,00	-232.785.000,00	9.955.000,00
	TOTALE PROVENTI E CORRISPETTIVI PER LA PRODUZIONE DELLE PRESTAZIONI E/O SERVIZI	1.616.941.090,53	1.707.707.769,56	-90.766.679,03
A. 05	ALTRI RICAVI E PROVENTI			
	ENTRATE ACCERTATE NELL'ESERCIZIO			
	Entrate non classificabili in altre voci	15.083.974,92	763.273,41	14.320.701,51
	Trasferimenti da GIAS	5.630.819,42	5.581.511,30	49.308,12
	Trasferimenti da parte di altri Enti del settore pubblico	25.353,68	0,00	25.353,68
	Valori di copertura di periodi assicurativi	3.965.740,40	1.640.443,91	2.325.296,49
	TOTALE ALTRI RICAVI E PROVENTI	24.705.888,42	7.985.228,62	16.720.659,80
	TOTALE VALORE DELLA PRODUZIONE	1.641.646.978,95	1.715.692.998,18	-74.046.019,23
B	COSTO DELLA PRODUZIONE			
B. 06	COSTI PER ACQUISTO MATERIE PRIME, SUSSIDIARIE, CONSUMO E MERCI			
B. 06 A	PRESTAZIONI ISTITUZIONALI			
	SPESE IMPEGNATE NELL'ESERCIZIO			
	Poste correttive e compensative di spese correnti per prestazioni istituzionali	31.289.815,45	36.484.510,21	-5.194.694,76
	Spese per prestazioni	-5.603.422.422,05	-5.598.650.744,31	-4.771.677,74
	RETTIFICA DELLE SPESE IMPEGNATE NELL'ESERCIZIO CON I MOVIMENTI DEI RATEI, DEI RISCONTI E DELLE RIMANENZE			
	Spese per prestazioni istituzionali (Ratei passivi finali)	-395.000,00	-471.000,00	76.000,00
	Spese per prestazioni istituzionali (Ratei passivi iniziali)	471.000,00	700.000,00	-229.000,00
	TOTALE COSTI PER ACQUISTO MATERIE PRIME, SUSSIDIARIE, CONSUMO E MERCI	-5.572.056.606,60	-5.561.937.234,10	-10.119.372,50
B. 10	AMMORTAMENTI E SVALUTAZIONI			
B. 10 D	SVALUTAZIONE DEI CREDITI COMPRESI NELL'ATTIVO CIRCOLANTE			
	ASSEGNAZIONI A FONDI E ACCANTONAMENTI VARI			
	Svalutazione crediti contributivi	-2.975,83	-8.868.583,71	8.865.607,88
	TOTALE AMMORTAMENTI E SVALUTAZIONI	-2.975,83	-8.868.583,71	8.865.607,88
B. 14	ONERI DIVERSI DI GESTIONE			

		SPESE IMPEGNATE NELL'ESERCIZIO			
		Oneri per il trasferimento allo Stato delle economie derivanti dalla riduzione degli stanziamenti relativi a spese di amministrazione	-1.621.782,24	-1.512.846,78	-108.935,46
		Poste correttive e compensative di altre spese correnti	910.253,85	1.005.969,78	-95.715,93
		Spese di amministrazione	-7.266.171,63	-7.276.695,65	10.524,02
		Spese non classificabili in altre voci	-59.895,00	-53.998,00	-5.897,00
		Trasferimenti passivi	-19.075.211,79	-9.335.845,65	-9.739.366,14
		Valori di copertura di periodi assicurativi	-770.702,61	-247.437,66	-523.264,95
		TOTALE ONERI DIVERSI DI GESTIONE	-27.883.509,42	-17.420.853,96	-10.462.655,46
		TOTALE COSTO DELLA PRODUZIONE	-5.599.943.091,85	-5.588.226.671,77	-11.716.420,08
		DIFFERENZA TRA VALORI E COSTI DELLA PRODUZIONE (A) + (-B)	-3.958.296.112,9	-3.872.533.673,59	-85.762.439,31
C		PROVENTI E ONERI FINANZIARI			
C.	16	ALTRI PROVENTI FINANZIARI			
		ENTRATE ACCERTATE NELL'ESERCIZIO			
		Redditi e proventi patrimoniali	10,44	808,91	-798,47
		Rifusione da parte della gestione per la produzione dei servizi al FLDP - Gestione assicurativa per i dirigenti di aziende industriali già iscritti al soppresso INPDAl degli oneri per interessi su depositi cauzionali passivi	266,85	552,46	-285,61
		TOTALE ALTRI PROVENTI FINANZIARI	277,29	1.361,37	-1.084,08
C.	17	INTERESSI PASSIVI ED ALTRI ONERI FINANZIARI			
		SPESE IMPEGNATE NELL'ESERCIZIO			
		Oneri finanziari	-24.370,12	-84.868,23	60.498,11
		Perdite investimenti patrimoniali non unitari	-49.119.775,39	-47.966.434,77	-1.153.340,62
		TOTALE INTERESSI PASSIVI ED ALTRI ONERI FINANZIARI	-49.144.145,51	-48.051.303,00	-1.092.842,51
		TOTALE PROVENTI E ONERI FINANZIARI	-49.143.868,22	-48.049.941,63	-1.093.926,59
D		RETTIFICHE DI VALORE DI ATTIVITÀ FINANZIARIE			
D.	19	SVALUTAZIONI DI ATTIVITÀ FINANZIARIE			
		SVALUTAZIONI DELL'ESERCIZIO			
		Inesigibilità di crediti	-51.408,43	0,00	-51.408,43
		TOTALE SVALUTAZIONI DI ATTIVITÀ FINANZIARIE	-51.408,43	0,00	-51.408,43
		TOTALE RETTIFICHE DI VALORE DI ATTIVITÀ FINANZIARIE	-51.408,43	0,00	-51.408,43
E		PROVENTI E ONERI STRAORDINARI			
E.	20	PROVENTI STRAORDINARI			
		PROVENTI STRAORDINARI DELL'ESERCIZIO			
		Eccedenza del fondo svalutazione crediti contributivi	0,00	12.639,32	-12.639,32
		Prelievo dal Fondo di accantonamento della rivalutazione degli immobili del soppresso Inpdai	140.370.528,78	0,00	140.370.528,78
		Retrocessione da Scip delle somme accantonate a fronte di rischi ed oneri derivanti da procedimenti giudiziari ai sensi dell'art. 43-bis del Decreto legge 30 dicembre 2008, n. 207, convertito dalla Legge 27 febbraio 2009, n. 14.	24.285.839,77	0,00	24.285.839,77
		TOTALE PROVENTI STRAORDINARI	164.656.368,55	12.639,32	164.643.729,23
E.	21	ONERI STRAORDINARI			
		ONERI STRAORDINARI DELL'ESERCIZIO			
		Attribuzione del risultato negativo dell'operazione SCIP ai sensi dell'art. 43-bis del Decreto legge 30 dicembre 2008, n. 207, convertito dalla Legge 27 febbraio 2009, n. 14, alla Gestione assicurativa per i dirigenti industriali già iscritti al soppresso Inpdai - art. 42, comma 1, della Legge 27 dicembre 2002, n. 289.	-495.749.501,29	0,00	-495.749.501,29

		TOTALE ONERI STRAORDINARI	-495.749.501,29	0,00	-495.749.501,29
E. 22		SOPRAVVENIENZE ATTIVE ED INSUSSISTENZE DEL PASSIVO DERIVANTI DALLA GESTIONE DEI RESIDUI			
		SOPRAVVENIENZE ATTIVE ED INSUSSISTENZE DEL PASSIVO DERIVANTI DALLA GESTIONE DEI RESIDUI			
		Eliminazione residui passivi	0,00	83.025,83	-83.025,83
		TOTALE SOPRAVVENIENZE ATTIVE ED INSUSSISTENZE DEL PASSIVO DERIVANTI DALLA GESTIONE DEI RESIDUI	0,00	83.025,83	-83.025,83
E. 23		SOPRAVVENIENZE PASSIVE ED INSUSSISTENZE DELL'ATTIVO DERIVANTI DALLA GESTIONE DEI RESIDUI			
		SOPRAVVENIENZE PASSIVE ED INSUSSISTENZE DELL'ATTIVO DERIVANTI DALLA GESTIONE DEI RESIDUI			
		Eliminazione residui attivi	-1.020.853,87	-940.632,24	-80.221,63
		Prelievo dal Fondo svalutazione crediti contributivi	297.582,84	422.169,90	-124.587,06
		TOTALE SOPRAVVENIENZE PASSIVE ED INSUSSISTENZE DELL'ATTIVO DERIVANTI DALLA GESTIONE DEI RESIDUI	-723.271,03	-518.462,34	-204.808,69
		TOTALE PROVENTI E ONERI STRAORDINARI	-331.816.403,77	-422.797,19	-331.393.606,58
		RISULTATO PRIMA DELLE IMPOSTE (A) + (-B) + (-C) + (-D) + (E)	-4.339.307.793,32	-3.921.006.412,41	-418.301.380,91
F		IMPOSTE DELL'ESERCIZIO			
F. 01		IMPOSTE DELL'ESERCIZIO			
		SPESE IMPEGNATE NELL'ESERCIZIO			
		Imposte su operazioni commerciali ed altri oneri tributari	-255.643,84	-215.666,44	-39.977,40
		TOTALE IMPOSTE DELL'ESERCIZIO	-255.643,84	-215.666,44	-39.977,40
		TOTALE IMPOSTE DELL'ESERCIZIO	-255.643,84	-215.666,44	-39.977,40
		AVANZO ECONOMICO / DISAVANZO ECONOMICO	-4.339.563.437,16	-3.921.222.078,85	-418.341.358,31

ALLEGATI EX INPDAI

Allegato A3/1

IMMOBILI DI PERTINENZA DELLA GESTIONE EX INPDAI

RIEPILOGO GENERALE IMMOBILI EX INPDAI	Totale amm.to al 31/12/2015	Variazione amm.to	Consistenza al 1/1/2016	Aumenti (*)	Dimin.ni	Variazioni per cambio destinazione	Consistenza al 31/12/2016	Amm.to (=2% o minore) quota 2015	Variazione fondo ammort. per dismissioni	Totale amm.to al 31/12/2016	Valutazione corrente 2016
IMMOBILI ORIGINARI	4.387.110,74	0,00	152.937.877,88	0,00	0,00	0,00	152.937.877,88	203.817,41	0,00	4.590.928,15	155.062.292,65
IMMOBILI GIA' CARTOLARIZZATI - SCIP1	12.025.319,40	0,00	100.368.910,00	0,00	0,00	0,00	100.368.910,00	2.007.378,20	0,00	14.032.697,60	99.891.644,73
IMMOBILI GIA' CARTOLARIZZATI - SCIP2	106.705.030,00	0,00	890.157.269,38	0,00	0,00	0,00	890.157.269,38	17.803.145,46	0,00	124.508.175,46	895.461.365,78
TOTALE ALLEGATO A3/1	123.117.460,14	0,00	1.143.464.057,26	0,00	0,00	0,00	1.143.464.057,26	20.014.341,07	0,00	143.131.801,21	1.150.415.303,16

Allegato A3/2

CREDITI DIVERSI

DESCRIZIONE	CONSISTENZA al 31/12/2016	CONSISTENZA al 31/12/2015	VARIAZIONI
ALIENAZIONE DI IMMOBILI DA REDDITO	29.430.128,62	5.144.288,85	24.285.839,77
RECUPERO DI PRESTAZIONI PENSIONISTICHE	44.014.136,04	42.988.014,28	1.026.121,76
SANZIONI CIVILI, AMMINISTRATIVE, MULTE E AMMENDE	797.467,31	804.770,79	-7.303,48
CREDITI DIVERSI	65.156,57	65.156,57	0,00
TOTALE	74.306.888,54	49.002.230,49	25.304.658,05

Allegato B3/1

CONTRIBUTI A CARICO DEI DATORI DI LAVORO E DEGLI ISCRITTI

DESCRIZIONE	ACCERTATI NEL 2016	CONSUNTIVO	2016	DATO ECONOMICO	CONSUNTIVO 2015	VARIAZIONI
		Rateo al 31.12.2015	Rateo al 31.12.2016			
CONTRIBUTI ORDINARI	1.556.846.860,11	219.117.000,00	204.109.000,00	1.541.838.860,11	1.629.657.810,74	-87.818.950,63
CONTRIBUTO DI SOLIDARIETÀ SU SOMME DESTINATE A FINALITÀ DIVERSE DALLA PREVIDENZA COMPLEMENTARE (ART. 9-BIS, D.L. 103/91, CONV. CON L. 166/91)	11.213.764,89	1.542.000,00	1.471.000,00	11.142.764,89	11.758.569,48	-615.804,59
CONTRIBUTO DI SOLIDARIETÀ SU SOMME DESTINATE ALLA PREVIDENZA COMPLEMENTARE (ART. 9-BIS, D.L. 103/91, CONV. CON L. 166/91)	16.448.033,22	2.171.000,00	2.084.000,00	16.361.033,22	17.045.994,58	-684.961,36
TOTALE	1.584.508.658,22	222.830.000,00	207.664.000,00	1.569.342.658,22	1.658.462.374,80	-89.119.716,58

Allegato B3/2

QUOTE DI PARTECIPAZIONE DEGLI ISCRITTI

DESCRIZIONE	CONSUNTIVO 2016	CONSUNTIVO 2015	VARIAZIONI
CONTRIBUTI PER LA PROSECUZIONE VOLONTARIA	1.750.966,89	1.881.430,39	-130.463,50
CONTRIBUTO DI SOLIDARIETÀ (ART. 1, CO. 486, L. 147/2013)	4.669.380,78	3.749.631,63	919.749,15
CONTRIBUTO DI SOLIDARIETÀ (ART. 24, CO. 21, D.L. 201/2011, CONV. CON L. 214/2011) - ISCRITTI	3.365.589,78	4.926.320,44	-1.560.730,66
CONTRIBUTO DI SOLIDARIETÀ (ART. 24, CO. 21, D.L. 201/2011, CONV. CON L. 214/2011) - PENSIONATI	36.460.406,06	37.106.605,96	-646.199,90
PROVENTI PER DIVIETO DI CUMULO TRA PENSIONI E REDDITI DA LAVORO	1.665.654,59	1.574.165,84	91.488,75
RISERVE, VALORI CAPITALI E DI RISCATTO A FINI PENSIONISTICHI	17.367,76	217.342,30	-199.974,54
TOTALE	47.929.365,86	49.455.496,56	-1.526.130,70

Allegato B3/3

ENTRATE NON CLASSIFICABILI IN ALTRE VOCI

DESCRIZIONE	CONSUNTIVO 2016	CONSUNTIVO 2015	VARIAZIONI
ENTRATE DERIVANTI DALL'APPLICAZIONE DELL'ART. 43-BIS DEL DECRETO LEGGE 30 DICEMBRE 2008, N. 207, CONVERTITO CON LEGGE 27 FEBBRAIO 2009, N. 14 (RIPARTIZIONE DEL PREZZO DIFFERITO TRA GLI ENTI PROPRIETARI DEGLI IMMOBILI OGGETTO DI CARTOLARIZZAZIONE SCIP 1 E SCIP 2), PER DISPONIBILITA' LIQUIDE GIACENTI PRESSO LA TESORERIA CENTRALE DELLO STATO	14.833.617,69	0,00	14.833.617,69
ENTRATE DIVERSE	116.313,41	275.450,54	- 159.137,13
INTERESSI PER LA RISCOSSIONE DILAZIONATA O DIFFERITA DEI CONTRIBUTI	44.043,82	69.822,87	- 25.779,05
SANZIONI CIVILI, AMMINISTRATIVE, MULTE E AMMENDE	0,00	0,00	0,00
VALORI CAPITALI E SOMME CONNESSE RELATIVI A ONERI PER ASSEGNI DI INVALIDITÀ E PENSIONI DI INABILITÀ A SEGUITO DELL'AZIONE DI SURROGAZIONE AI SENSI DELL'ART. 14, LEGGE N. 222/1984	90.000,00	418.000,00	- 328.000,00
TOTALE	15.083.974,92	763.273,41	14.320.701,51

91

SPESE PER PRESTAZIONI ISTITUZIONALI

DESCRIZIONE	CONSUNTIVO 2016				CONSUNTIVO 2015	VARIAZIONI
	IMPEGNATE NEL 2016	Rateo al 31.12.2015	Rateo al 31.12.2016	DATO ECONOMICO		
RATE DI PENSIONE A CARICO DEL FONDO	5.603.422.422,05	471.000,00	395.000,00	5.603.346.422,05	5.598.421.744,31	4.924.677,74
TOTALE A CARICO DELLA GESTIONE (A)	5.603.422.422,05	471.000,00	395.000,00	5.603.346.422,05	5.598.421.744,31	4.924.677,74

- QUOTE A CARICO DELLA PT:

ANF AI PENSIONATI	192.496,54	0,00	0,00	192.496,54	165.007,18	27.489,36
-------------------	------------	------	------	------------	------------	-----------

- QUOTE A CARICO DELLA GIAS:

MAGG. PENSIONE EX COMBATTENTI, ART.6, L.140/85 E L.544/88	57.044,35	0,00	0,00	57.044,35	58.863,63	-1.819,28
PENSIONAMENTI ANTICIPATI PER ADDETTI A LAVORAZIONI CON IMPIEGO DI AMIANTO - ART. 13, CO. 6-8, L. 257/92	4.901.754,79	0,00	0,00	4.901.754,79	5.226.707,59	-324.952,80
RICONOSCIMENTO PEREQUAZIONE ART.1 D.L. 65/2015 (SENTENZA C.C. 70/2015)	2.924.156,55	0,00	0,00	2.924.156,55	9.859.066,50	-6.934.909,95
TOTALIZZAZIONE PERIODI ASSICURATIVI - D. LGS. 42/2006	16.064.874,04	0,00	0,00	16.064.874,04	12.520.723,46	3.544.150,58
MAGG. SOCIALI - ART. 1, L. 140/1985 E SUCC. PROROGHE	6.163,65	0,00	0,00	6.163,65	6.732,96	-569,31
RATE DI PENSIONE CONNESSE AI PENSIONAMENTI EDITORIA	5.483.455,60	0,00	0,00	5.483.455,60	5.639.419,09	-155.963,49
SALVAGUARDATI - ART. 22, CO. 1, D.L. 95/2012, CONV. CON L. 135/2012 (SECONDA SALVAGUARDIA)	4.945.292,75	0,00	0,00	4.945.292,75	5.206.518,91	-261.226,16
SALVAGUARDATI - ART. 1, CO. 231, L. 229/2012 (TERZA SALVAGUARDIA)	5.204.465,56	0,00	0,00	5.204.465,56	5.870.736,40	-666.270,84
SALVAGUARDATI - ARTT. 11 E 11-BIS, D.L. 102/2013, CONV. CON L. 124/2013 (QUARTA SALVAGUARDIA)	734.840,15	0,00	0,00	734.840,15	1.122.300,42	-387.460,27
SALVAGUARDATI - ART. 1, CO. 194 E SS., L. 147/2013 (QUINTA SALVAGUARDIA)	5.104.187,34	0,00	0,00	5.104.187,34	7.893.148,66	-2.788.961,32
MODIFICA PEREQUAZIONE AUTOMATICA - ART. 69, CO. 1, L. 388/2000	50.927.800,00	0,00	0,00	50.927.800,00	50.927.800,00	0,00
MAGG. SOCIALE TRATT. MINIMO - ART. 38, LETT. A), L. 488/2001	8.783,29	0,00	0,00	8.783,29	6.877,87	1.905,42
SOMMA AGGIUNTIVA - ART. 5, CO. 1-4, L. 127/2007	28.534,44	0,00	0,00	28.534,44	119.421,97	-90.887,53

ONERE PER L'APPLICAZIONE IN MISURA INTERA DELLA PEREQUAZIONE - ART. 5, CO. 6, L. 127/2007	8.958.619,00	0,00	0,00	8.958.619,00	8.958.619,00	0,00
SALVAGUARDATI - ART. 2, L. 147/2014 (SESTA SALVAGUARDIA)	11.450.232,73	0,00	0,00	11.450.232,73	6.316.340,28	5.133.892,45
ONERE PER L'ESTENSIONE DEL REGIME DI CUI ALL'ART. 1, CO. 9, L. 243/2004 ("OPZIONE DONNA") - ART. 1, CO. 281, L. 208/2015	976.372,57	0,00	0,00	976.372,57	0,00	976.372,57
SALVAGUARDATI - ART. 1, CO. 263-270, L. 208/2015 (SETTIMA SALVAGUARDIA)	4.573.384,31	0,00	0,00	4.573.384,31	0,00	4.573.384,31
TOTALE A CARICO PT E GIAS (B)	122.542.457,66	0,00	0,00	122.542.457,66	119.898.283,92	2.644.173,74
SPESE PER PRESTAZIONI ISTITUZIONALI (A+B)	5.725.964.879,71	471.000,00	395.000,00	5.725.888.879,71	5.718.320.028,23	7.568.851,48

TRASFERIMENTI PASSIVI

DESCRIZIONE	CONSUNTIVO 2016	CONSUNTIVO 2015	VARIAZIONI
CONTRIBUZIONE A FAVORE DEGLI ENTI DI PATRONATO E DI ASSISTENZA SOCIALE	3.152.513,67	3.319.732,47	-167.218,80
TRASFERIMENTI PER FINANZIAMENTO DELLA COMMISSIONE DI VIGILANZA SUI FONDI PENSIONE AI SENSI DELL'ART. 59, C. 39, LEGGE N. 449/1997	181.302,02	213.276,17	-31.974,15
VALORI PER LA COPERTURA DEI PERIODI ASSICURATIVI TRASFERITI AD ALTRI ENTI DI PREVIDENZA	15.741.396,10	5.802.837,01	9.938.559,09
TOTALE	19.075.211,79	9.335.845,65	9.739.366,14

GESTIONE INVESTIMENTI PATRIMONIALE - EX INPDAl

Codice Conto	Denominazione conto	Consuntivo 2016	Consuntivo 2015	Variazioni
B	COSTO DELLA PRODUZIONE			
B. 06	COSTI PER ACQUISTO MATERIE PRIME, SUSSIDIARIE, CONSUMO E MERCI			
B. 06 B	SPESE PER ACQUISTO BENI DI CONSUMO E SERVIZI			
	SPESE IMPEGNATE NELL'ESERCIZIO			
	Compenso per la gestione del patrimonio non cartolarizzato ex inpdai	-700.000,00	-142.720,78	-557.279,22
	Fondo pensioni lavoratori dipendenti (ex inpdai) stabili non cartolarizzati altre spese	0,00	0,00	0,00
	Imposte e tributi della gestione ex inpdai - gestione ipy	-100.000,00	0,00	-100.000,00
	Oneri condominiali e utenze immobili ex inpdai	-1.000.000,00	0,00	-1.000.000,00
	Oneri e/o spese legali della gestione ex inpdai - gestione ipy	-150.000,00	0,00	-150.000,00
	Recupero di spese per la conduzione degli stabili da reddito	3.420.493,35	1.944.816,62	1.475.676,73
	Stabili da reddito non cartolarizzati ex inpdai	-38.062,50	-38.062,50	0,00
	TOTALE COSTI PER ACQUISTO MATERIE PRIME, SUSSIDIARIE, CONSUMO E MERCI	1.432.430,85	1.764.033,34	-331.602,49
B. 10	AMMORTAMENTI E SVALUTAZIONI			
B. 10 B	AMMORTAMENTI IMMOBILIZZAZIONI MATERIALI			
	QUOTE DI AMMORTAMENTO DELL'ESERCIZIO			
	Ammortamento immobili	-20.014.341,07	-19.973.022,74	-41.318,33
	TOTALE AMMORTAMENTI E SVALUTAZIONI	-20.014.341,07	-19.973.022,74	-41.318,33
B. 14	ONERI DIVERSI DI GESTIONE			
	SPESE IMPEGNATE NELL'ESERCIZIO			
	Compensi per l'attività di gestione e vendita del patrimonio immobiliare del soppresso i.n.p.d.a.i.	0,00	0,00	0,00
	Compensi per l'attività di vendita del patrimonio immobiliare del soppresso inpdai	-4.228.554,00	-5.973.828,74	1.745.274,74
	Ici/imu ex inpdai	-13.159.515,00	-13.152.317,00	-7.198,00
	Imposta municipale propria (imu) e tributo per i servizi indivisibili (tasi)	-1.744.036,12	-1.799.113,00	55.076,88
	Oneri condominiali e/o consortili connessi al patrimonio immobiliare del soppresso inpdai	-7.065.000,00	-6.000.000,00	-1.065.000,00
	Oneri e/o spese legali connesse al patrimonio immobiliare del soppresso i.n.p.d.a.i.	0,00	0,00	0,00
	Oneri e/o spese legali connesse al patrimonio immobiliare del soppresso inpdai	-1.116.335,26	-412.186,11	-704.149,15
	Oneri manutentivi straordinari connessi al patrimonio immobiliare del soppresso i.n.p.d.a.i.	0,00	0,00	0,00
	Oneri manutentivi straordinari connessi al patrimonio immobiliare del soppresso inpdai	-4.000.000,00	-810.000,00	-3.190.000,00
	Oneri per il trasferimento allo stato delle economie derivanti dalla riduzione degli stanziamenti relativi a spese di amministrazione	-562.365,91	-462.403,91	-99.962,00
	Premi assicurativi relativi al patrimonio immobiliare ex inpdai	-579.798,46	0,00	-579.798,46
	Retribuzione ed oneri riflessi per i portieri in servizio presso gli immobili del soppresso i.n.p.d.a.i.	0,00	0,00	0,00
	Retribuzione ed oneri riflessi per i portieri in servizio presso gli immobili del soppresso inpdai	-1.401.060,12	-1.362.927,59	-38.132,53
	Spese di amministrazione	-2.673.501,00	-2.254.810,00	-418.691,00
	Spese varie di gestione della gestione ex inpdai - gestione ipy	-500.000,00	0,00	-500.000,00

	Tributi diversi ex inpdai	-301.040,44	-987,93	-300.052,51
	ASSEGNAZIONI A FONDI E ACCANTONAMENTI VARI			
	Assegnazione fondo liquidazione fine rapporto portieri e pulitori stabili da reddito	-90.741,59	-82.737,27	-8.004,32
	TOTALE ONERI DIVERSI DI GESTIONE	-37.421.947,90	-32.311.311,55	-5.110.636,35
	TOTALE COSTO DELLA PRODUZIONE	-56.003.858,12	-50.520.300,95	-5.483.557,17
C	PROVENTI E ONERI FINANZIARI			
C. 16	ALTRI PROVENTI FINANZIARI			
	ENTRATE ACCERTATE NELL'ESERCIZIO			
	Affitto di immobili	13.629.533,37	5.746.798,61	7.882.734,76
	Interessi sui mutui edilizi concessi al personale dipendente ai sensi art. 59 del dpr n. 509/1979	98.348,36	197.838,47	-99.490,11
	Interessi sui mutui e sulle annualità di stato	0,00	0,00	0,00
	Proventi derivanti dalla gestione del patrimonio immobiliare da reddito	0,00	2.153.601,23	-2.153.601,23
	Rimborso del canone di affitto (quota parte non dovuta) ai conduttori degli stabili da reddito	-45.639,35	0,00	-45.639,35
	TOTALE ALTRI PROVENTI FINANZIARI	13.682.242,38	8.098.238,31	5.584.004,07
	TOTALE PROVENTI E ONERI FINANZIARI	13.682.242,38	8.098.238,31	5.584.004,07
F	IMPOSTE DELL'ESERCIZIO			
F. 01	IMPOSTE DELL'ESERCIZIO			
	SPESE IMPEGNATE NELL'ESERCIZIO			
	Imposte su operazioni commerciali ed altri oneri tributari	-124.523,65	-102.100,13	-22.423,52
	ASSEGNAZIONI AL FONDO IMPOSTE			
	Assegnazione al fondo imposte	-6.673.636,00	-5.442.272,00	-1.231.364,00
	TOTALE IMPOSTE DELL'ESERCIZIO	-6.798.159,65	-5.544.372,13	-1.253.787,52
	TOTALE IMPOSTE DELL'ESERCIZIO	-6.798.159,65	-5.544.372,13	-1.253.787,52
	AVANZO ECONOMICO / DISAVANZO ECONOMICO	-49.119.775,39	-47.966.434,77	6.439.555,90

FONDO PENSIONI LAVORATORI DIPENDENTI AL NETTO DELLE CONTABILITA'

Allegato A4

FONDO PENSIONI LAVORATORI DIPENDENTI AL NETTO DELLE CONTABILITA' SEPARATE

SITUAZIONE PATRIMONIALE AL 31 DICEMBRE 2016

ATTIVO				
Codice Conto	Denominazione conto	Consistenza al 31/12/2016	Consistenza al 31/12/2015	Variazioni
B	IMMOBILIZZAZIONI			
II	Immobilizzazioni Materiali			
1	Terreni e fabbricati			
	Quota di partecipazione all'acquisizione di immobili strumentali adibiti ad uffici	17.681.792,35	20.159.246,81	-2.477.454,46
	TOTALE	17.681.792,35	20.159.246,81	-2.477.454,46
	TOTALE IMMOBILIZZAZIONI	17.681.792,35	20.159.246,81	-2.477.454,46
C	ATTIVO CIRCOLANTE			
II	Residui attivi			
2	Crediti verso iscritti, soci e terzi			
	Crediti per aliquote contributive a carico dei datori di lavoro e/o degli iscritti	47.045.051.743,19	45.112.153.738,70	1.932.898.004,49
	Crediti per poste correttive e compensative di spese correnti	1.128.389.998,00	1.175.564.580,61	-47.174.582,61
	Crediti verso iscritti soci e terzi per entrate non classificabili in altre voci	226.304.039,82	222.528.173,48	3.775.866,34
	Fondo svalutazione crediti contributivi	-31.973.745.117,12	-29.486.930.171,88	-2.486.814.945,24
	Fondo svalutazione crediti per prestazioni da recuperare	-507.775.499,10	-529.004.061,27	21.228.562,17
4	Crediti verso lo Stato ed altri soggetti pubblici			
	Crediti per trasferimenti da parte delle Regioni	565.771.726,05	565.771.726,05	0,00
	Crediti per trasferimenti da parte di altri Enti del settore pubblico	166.547.680,39	166.547.680,39	0,00
	TOTALE	16.650.544.571,23	17.226.631.666,08	-576.087.094,85
IV	Disponibilità liquide			
3	Denaro e valori in cassa			
	TOTALE ATTIVO CIRCOLANTE	16.650.544.571,23	17.226.631.666,08	-576.087.094,85
D	RATEI E RISCONTI			
I	Ratei e Risconti			
1	Ratei attivi			
	Ratei attivi	13.772.592.063,13	13.164.558.485,51	608.033.577,62
	TOTALE	13.772.592.063,13	13.164.558.485,51	608.033.577,62
	TOTALE RATEI E RISCONTI	13.772.592.063,13	13.164.558.485,51	608.033.577,62
	TOTALE ATTIVO	30.440.818.426,71	30.411.349.398,40	29.469.028,31

PASSIVO				
Codice Conto	Denominazione conto	Consistenza al 31/12/2016	Consistenza al 31/12/2015	Variazioni
A	PATRIMONIO NETTO			
II	Riserve obbligatorie e derivanti da legge			
1	Riserve obbligatorie e derivanti da legge			
	Riserve obbligatorie	57.459.196.426,46	54.561.296.824,10	2.897.899.602,36
	TOTALE	57.459.196.426,46	54.561.296.824,10	2.897.899.602,36
VIII	Avanzi (Disavanzi) economici portati a nuovo			
1	Avanzi (Disavanzi) economici portati a nuovo			
	Disavanzo economico esercizi precedenti	-102.702.725.685,89	-99.392.607.955,62	-3.310.117.730,27
	TOTALE	-102.702.725.685,89	-99.392.607.955,62	-3.310.117.730,27
IX	Avanzo (Disavanzo) economico d'esercizio			
1	Avanzo (Disavanzo) economico d'esercizio			
	Avanzo di esercizio	6.380.621.352,27	0,00	6.380.621.352,27
	Disavanzo economico d'esercizio	0,00	-3.310.117.730,27	3.310.117.730,27
	TOTALE	6.380.621.352,27	-3.310.117.730,27	9.690.739.082,54
	TOTALE PATRIMONIO NETTO	-38.862.907.907,16	-48.141.428.861,79	9.278.520.954,63
C	FONDI PER RISCHI ED ONERI			
I	Fondi per Rischi ed oneri			
3	per altri rischi e oneri futuri			
	Fondi speciali di previdenza trasferiti da Istituto Nazionale Assicurazioni (Ina SpA) Art. 70 della Legge 144/1999	53.659.646,55	53.668.523,05	-8.876,50
	Fondo accantonamento art. 39 L. 153/69	4.745.612,86	4.745.612,86	0,00
	Somme accantonate per la copertura degli oneri L. 336/70 e L. 824/71	120.858,46	159.396,15	-38.537,69
	TOTALE	58.526.117,87	58.573.532,06	-47.414,19
	TOTALE FONDI PER RISCHI ED ONERI	58.526.117,87	58.573.532,06	-47.414,19
E	DEBITI			
I	Debiti			
9	Debiti verso istituti di previdenza e sicurezza sociale			
	Debiti verso Istituti di previdenza per oneri finanziari	3.850,58	3.850,58	0,00
10	Debiti verso iscritti, soci e terzi per prestazioni dovute			
	Debiti per le spese per prestazioni istituzionali	2.267.985.120,09	1.966.355.104,67	301.630.015,42
11	Debiti verso lo Stato ed altri soggetti pubblici			
	Debiti per trasferimenti passivi allo Stato e ad altri soggetti pubblici	218.896.432,32	198.834.727,91	20.061.704,41
12	Debiti diversi			
	Debiti diversi	63.115,46	63.115,46	0,00
	Debiti per oneri finanziari	1.268.055.930,94	1.268.055.930,94	0,00
	Debiti per poste correttive e compensative di entrate correnti	9.148.639,42	9.663.748,17	-515.108,75
	Debito verso la gestione per la regolazione dei rapporti debitori verso lo Stato per anticipazioni sul fabbisogno finanziario	33.090.874.180,21	28.755.241.458,18	4.335.632.722,03
	Rapporti diretti di c/c tra gestioni e tra le gestioni e le separate contabilità	32.156.152.946,98	46.062.881.792,22	-13.906.728.845,24
	TOTALE	69.011.180.216,00	78.261.099.728,13	-9.249.919.512,13
	TOTALE DEBITI	69.011.180.216,00	78.261.099.728,13	-9.249.919.512,13
F	RATEI E RISCOINTI			
I	Ratei e Risconti			

1	Ratei passivi			
	Ratei passivi	234.020.000,00	233.105.000,00	915.000,00
	TOTALE	234.020.000,00	233.105.000,00	915.000,00
	TOTALE RATEI E RISCONTI	234.020.000,00	233.105.000,00	915.000,00
	TOTALE PASSIVO	30.440.818.426,71	30.411.349.398,40	29.469.028,31

FONDO PENSIONI LAVORATORI DIPENDENTI AL NETTO DELLE CONTABILITA' SEPARATE

CONTO ECONOMICO DELL'ANNO 2016

Codice Conto	Denominazione conto	Consuntivo 2016	Consuntivo 2015	Variazioni
A	VALORE DELLA PRODUZIONE			
A. 01	PROVENTI E CORRISPETTIVI PER LA PRODUZIONE DELLE PRESTAZIONI E/O SERVIZI			
	ENTRATE ACCERTATE NELL'ESERCIZIO			
	Aliquote contributive a carico dei datori di lavoro e/o degli iscritti	98.728.970.014,93	94.187.204.198,59	4.541.765.816,34
	Poste correttive e compensative di entrate correnti per proventi e corrispettivi derivanti dalla vendita di beni e/o prestazione di servizi	-21.166.500,78	-20.767.459,64	-399.041,14
	Quote di partecipazione degli iscritti all'onere di specifiche gestioni	439.955.349,20	433.259.260,57	6.696.088,63
	RETTIFICA DELLE ENTRATE ACCERTATE NELL'ESERCIZIO CON I MOVIMENTI DEI RATEI E DEI RISCOINTI			
	Contributi a carico dei datori di lavoro e/o degli iscritti (Ratei attivi finali)	13.772.592.063,13	13.164.558.485,51	608.033.577,62
	Contributi a carico dei datori di lavoro e/o degli iscritti (Ratei attivi iniziali)	-13.164.558.485,51	-12.603.651.539,53	-560.906.945,98
	TOTALE PROVENTI E CORRISPETTIVI PER LA PRODUZIONE DELLE PRESTAZIONI E/O SERVIZI	99.755.792.440,97	95.160.602.945,50	4.595.189.495,47
A. 05	ALTRI RICAVI E PROVENTI			
	ENTRATE ACCERTATE NELL'ESERCIZIO			
	Attribuzione alle Gestioni della liquidazione delle disponibilità liquide giacenti sul conto corrente di Tesoreria centrale dello Stato n. 25057 derivanti dall'operazione Scip - 43-bis del Decreto legge 30 dicembre 2008, n. 207, convertito dalla Legge 27 febbraio 2009, n. 14.	183.594,75	0,00	183.594,75
	Contributi per pensionamenti anticipati	0,00	1.313.119,75	-1.313.119,75
	Contributo di solidarietà - Art. 25 L. 41/1986	10.793.638,00	11.140.815,00	-347.177,00
	Entrate non classificabili in altre voci	231.374.822,31	162.261.043,29	69.113.779,02
	Recupero del contributo in conto interessi sui mutui concessi ai conduttori per l'acquisto degli immobili dell'istituto (Investimenti unitari) ai sensi dell'art.6, comma 9, del D.LGS. n.104/1996	2.567,02	1.561,97	1.005,05
	Recupero dell'onere a carico della Gestione degli interventi assistenziali e di sostegno alle gestioni previdenziali, da parte delle gestioni pensionistiche, per il trasferimento a copertura della contribuzione figurativa commisurata alla retribuzione corrispondente alla prestazione lavorativa non effettuata, in caso di ricorso alla riduzione dell'orario del rapporto di lavoro di cui all'art. 1, comma 284, della legge n. 208/2015	339.000,00	0,00	339.000,00
	Trasferimenti da GIAS	5.009.482.708,36	5.060.869.078,77	-51.386.370,41
	Trasferimenti da parte delle Regioni	0,00	0,00	0,00
	Trasferimenti da parte di altri Enti del settore pubblico	2.237.252,03	1.808.430,97	428.821,06
	Valori di copertura di periodi assicurativi	8.835.018.654,88	9.078.146.762,45	-243.128.107,57
	TOTALE ALTRI RICAVI E PROVENTI	14.089.432.237,35	14.315.540.812,20	-226.108.574,85
	TOTALE VALORE DELLA PRODUZIONE	113.845.224.678,32	109.476.143.757,70	4.369.080.920,62
B	COSTO DELLA PRODUZIONE			
B. 06	COSTI PER ACQUISTO MATERIE PRIME, SUSSIDIARIE, CONSUMO E MERCI			
B. 06 A	PRESTAZIONI ISTITUZIONALI			
	SPESE IMPEGNATE NELL'ESERCIZIO			

		Oneri gestione casa di riposo di Camogli	-1.551.052,41	-897.508,37	-653.544,04
		Oneri prestazioni economiche e accessorie connessi alla prevenzione e cura invalidità	-2.962.598,12	-3.569.016,10	606.417,98
		Poste correttive e compensative di spese correnti per prestazioni istituzionali	675.894.009,15	883.550.939,96	-207.656.930,81
		Spese per prestazioni	-99.183.604.306,80	-99.393.196.121,91	209.591.815,11
		RETTIFICA DELLE SPESE IMPEGNATE NELL'ESERCIZIO CON I MOVIMENTI DEI RATEI, DEI RISCOINTI E DELLE RIMANENZE			
		Spese per prestazioni istituzionali (Ratei passivi finali)	-234.020.000,00	-233.105.000,00	-915.000,00
		Spese per prestazioni istituzionali (Ratei passivi iniziali)	233.105.000,00	199.006.000,00	34.099.000,00
		TOTALE COSTI PER ACQUISTO MATERIE PRIME, SUSSIDIARIE, CONSUMO E MERCI	-98.513.138.948,18	-98.548.210.706,42	35.071.758,24
B.	10	AMMORTAMENTI E SVALUTAZIONI			
B.	10	D SVALUTAZIONE DEI CREDITI COMPRESI NELL'ATTIVO CIRCOLANTE			
		ASSEGNAZIONI A FONDI E ACCANTONAMENTI VARI			
		Svalutazione crediti contributivi	-2.658.818.370,88	-6.923.060.079,80	4.264.241.708,92
		Svalutazione crediti per prestazioni da recuperare	0,00	-49.341.201,71	49.341.201,71
		TOTALE AMMORTAMENTI E SVALUTAZIONI	-2.658.818.370,88	-6.972.401.281,51	4.313.582.910,63
B.	13	ACCANTONAMENTI AI FONDI PER ONERI			
		QUOTE DI ACCANTONAMENTO DELL'ESERCIZIO			
		Assegnazioni e prelievi da riserve tecniche e fondi per la copertura di oneri futuri	47.414,19	48.456,15	-1.041,96
		TOTALE ACCANTONAMENTI AI FONDI PER ONERI	47.414,19	48.456,15	-1.041,96
B.	14	ONERI DIVERSI DI GESTIONE			
		SPESE IMPEGNATE NELL'ESERCIZIO			
		Concorso del F.P.L.D. alla gestione minatori Art. 8 Legge 5/1960	-11.702.181,19	-12.315.319,24	613.138,05
		Oneri per il trasferimento allo Stato delle economie derivanti dalla riduzione degli stanziamenti relativi a spese di amministrazione	-239.471.735,59	-229.926.835,33	-9.544.900,26
		Spese di amministrazione	-1.075.959.861,40	-1.094.342.273,73	18.382.412,33
		Spese non classificabili in altre voci	-30.679.535,08	-19.586.880,03	-11.092.655,05
		Trasferimenti passivi	-682.748.038,56	-575.060.431,41	-107.687.607,15
		Trasferimento alla Gestione degli interventi assistenziali e di sostegno alle gestioni previdenziali delle economie derivanti dall'applicazione dell'art. 1 comma 707 della legge n. 190/2014	-8.032.930,25	0,00	-8.032.930,25
		Valori di copertura di periodi assicurativi	-1.311.045.264,73	-2.694.347.880,08	1.383.302.615,35
		TOTALE ONERI DIVERSI DI GESTIONE	-3.359.639.546,80	-4.625.579.619,82	1.265.940.073,02
		TOTALE COSTO DELLA PRODUZIONE	-104.531.549.451,67	-110.146.143.151,60	5.614.593.699,93
		DIFFERENZA TRA VALORI E COSTI DELLA PRODUZIONE (A) + (-B)	9.313.675.226,65	-669.999.393,9	9.983.674.620,55
C		PROVENTI E ONERI FINANZIARI			
C.	16	ALTRI PROVENTI FINANZIARI			
		ENTRATE ACCERTATE NELL'ESERCIZIO			
		Redditi e proventi patrimoniali	659.513,34	40.288.435,70	-39.628.922,36
		TOTALE ALTRI PROVENTI FINANZIARI	659.513,34	40.288.435,70	-39.628.922,36
C.	17	INTERESSI PASSIVI ED ALTRI ONERI FINANZIARI			
		SPESE IMPEGNATE NELL'ESERCIZIO			
		Oneri finanziari	-3.506.075,05	-4.630.467,64	1.124.392,59
		TOTALE INTERESSI PASSIVI ED ALTRI ONERI FINANZIARI	-3.506.075,05	-4.630.467,64	1.124.392,59
		TOTALE PROVENTI E ONERI FINANZIARI	-2.846.561,71	35.657.968,06	-38.504.529,77
E		PROVENTI E ONERI STRAORDINARI			

E. 20	PROVENTI STRAORDINARI			
	PROVENTI STRAORDINARI DELL'ESERCIZIO			
	Attribuzione alle Gestioni delle somme restituite dalla Scip già accantonate a fronte di rischi ed oneri derivanti da procedimenti giudiziari - art. 43-bis del Decreto legge 30 dicembre 2008, n. 207, convertito dalla Legge 27 febbraio 2009, n. 14.	300.965,33	0,00	300.965,33
	ATTRIBUZIONE ALLE GESTIONI DEL RISULTATO POSITIVO OPER. SCIP - ART.43-BIS DEL D.L. N. 207/2008, CONV DALLA LEGGE N. 14/2009	3.023.875,21	0,00	3.023.875,21
	Eccedenza del fondo svalutazione crediti per prestazioni da recuperare	4.256.565,14	0,00	4.256.565,14
	TOTALE PROVENTI STRAORDINARI	7.581.405,68	0,00	7.581.405,68
E. 22	SOPRAVVENIENZE ATTIVE ED INSUSSISTENZE DEL PASSIVO DERIVANTI DALLA GESTIONE DEI RESIDUI			
	SOPRAVVENIENZE ATTIVE ED INSUSSISTENZE DEL PASSIVO DERIVANTI DALLA GESTIONE DEI RESIDUI			
	Eliminazione residui passivi	0,00	118.178.011,59	-118.178.011,59
	Riaccertamento di residui attivi	63.863,91	21.129,63	42.734,28
	TOTALE SOPRAVVENIENZE ATTIVE ED INSUSSISTENZE DEL PASSIVO DERIVANTI DALLA GESTIONE DEI RESIDUI	63.863,91	118.199.141,22	-118.135.277,31
E. 23	SOPRAVVENIENZE PASSIVE ED INSUSSISTENZE DELL'ATTIVO DERIVANTI DALLA GESTIONE DEI RESIDUI			
	SOPRAVVENIENZE PASSIVE ED INSUSSISTENZE DELL'ATTIVO DERIVANTI DALLA GESTIONE DEI RESIDUI			
	Eliminazione residui attivi	-189.875.688,28	-195.420.109,33	5.544.421,05
	Prelievo dal Fondo svalutazione crediti contributivi	172.003.425,64	168.788.306,16	3.215.119,48
	Prelievo dal Fondo svalutazione crediti per prestazioni da recuperare	16.971.997,03	24.874.380,83	-7.902.383,80
	TOTALE SOPRAVVENIENZE PASSIVE ED INSUSSISTENZE DELL'ATTIVO DERIVANTI DALLA GESTIONE DEI RESIDUI	-900.265,61	-1.757.422,34	857.156,73
	TOTALE PROVENTI E ONERI STRAORDINARI	6.745.003,98	116.441.718,88	-109.696.714,90
	RISULTATO PRIMA DELLE IMPOSTE (A) + (-B) + (-C) + (-D) + (E)	9.317.573.668,92	-517.899.706,96	9.835.473.375,88
F	IMPOSTE DELL'ESERCIZIO			
F. 01	IMPOSTE DELL'ESERCIZIO			
	SPESE IMPEGNATE NELL'ESERCIZIO			
	Imposte su operazioni commerciali ed altri oneri tributari	-39.052.714,29	0,00	-39.052.714,29
	IRPEG su operazioni commerciali ed altri oneri tributari	0,00	-38.257.305,08	38.257.305,08
	TOTALE IMPOSTE DELL'ESERCIZIO	-39.052.714,29	-38.257.305,08	-795.409,21
	TOTALE IMPOSTE DELL'ESERCIZIO	-39.052.714,29	-38.257.305,08	-795.409,21
G	RISULTATO D'ESERCIZIO	9.278.520.954,63	-556.157.012,04	9.834.677.966,67
G. 01	ASSEGNAZIONI E PRELIEVI DA RISERVE LEGALI			
	ASSEGNAZIONI E PRELIEVI DA RISERVE LEGALI			
	Assegnazione alle riserve legali	-2.897.899.602,36	-2.753.960.718,23	-143.938.884,13
	TOTALE ASSEGNAZIONI E PRELIEVI DA RISERVE LEGALI	-2.897.899.602,36	-2.753.960.718,23	-143.938.884,13
	AVANZO ECONOMICO / DISAVANZO ECONOMICO	6.380.621.352,27	-3.310.117.730,27	9.690.739.082,54

ALLEGATI FONDO PENSIONI LAVORATORI DIPENDENTI AL NETTO DELLE CONTABILITA' SEPARATE

Allegato A4/1

CREDITI CONTRIBUTIVI

DESCRIZIONE	CONSISTENZA al 31/12/2016	CONSISTENZA al 31/12/2015	VARIAZIONI
CONTRIBUTI PER GLI OPERAI AGRICOLI DIPENDENTI E PER I MEZZADRI E COLONI REINSERITI NELLA AGO	3.490.103.073,30	3.367.557.388,16	122.545.685,14
CONTRIBUTI PER I LAVORATORI DIPENDENTI DA AZIENDE TENUTE ALLA PRESENTAZIONE DELLE DENUNCE RENDICONTO	43.507.325.452,74	41.709.182.014,74	1.798.143.438,00
CONTRIBUTI PER I LAVORATORI DOMESTICI	40.116.074,24	27.907.192,89	12.208.881,35
VALORI CAPITALI E INTERESSI PER LA COPERTURA DEGLI ONERI A CARICO DELLE GESTIONI PENSIONISTICHE, DERIVANTI DALL'APPLICAZIONE DELLE LEGGI N. 336/1970 E N. 824/1971 (QUOTA DELL'ESERCIZIO)	7.507.142,91	7.507.142,91	0,00
TOTALE	47.045.051.743,19	45.112.153.738,70	1.932.898.004,49

Allegato A4/2

CREDITI DIVERSI

DESCRIZIONE	CONSISTENZA al 31/12/2016	CONSISTENZA al 31/12/2015	VARIAZIONI
RECUPERO DI PRESTAZIONI PENSIONISTICHE	1.128.389.998,00	1.175.564.580,61	-47.174.582,61
SANZIONI CIVILI, AMMINISTRATIVE, MULTE E AMMENDE	226.304.039,82	222.528.173,48	3.775.866,34
TOTALE	1.354.694.037,82	1.398.092.754,09	-43.398.716,27

Allegato A4/3

CREDITI VERSO ALTRI ENTI

DESCRIZIONE	CONSISTENZA 31/12/2016	CONSISTENZA al 31/12/2015	VARIAZIONI
CONTRIBUTI DELLE REGIONI PER LA COPERTURA ASSICURATIVA DEGLI APPRENDISTI ARTIGIANI OCCUPATI NEI TERRITORI DELLE REGIONI A STATUTO ORDINARIO - ART. 16, LEGGE N. 845/1978	565.771.726,05	565.771.726,05	0,00
VALORI TRASFERITI DA ALTRI ENTI DI PREVIDENZA PER LA COPERTURA DI PERIODI ASSICURATIVI	166.547.680,39	166.547.680,39	0,00
TOTALE	732.319.406,44	732.319.406,44	0,00

Allegato A4/4

RATEI ATTIVI

DESCRIZIONE	Consistenza al 31/12/2016	Consistenza al 31/12/2015	VARIAZIONI
Contributi per periodi fino al 31 dicembre relativi a denunce non pervenute entro l'esercizio	13.772.592.063,13	13.164.558.485,51	608.033.577,62
TOTALE	13.772.592.063,13	13.164.558.485,51	608.033.577,62

Allegato A4/5

RISERVE LEGALI

DESCRIZIONE	CONSISTENZA AL 31/12/2016	CONSISTENZA AL 31/12/2015	VARIAZIONI
FONDO DI RISERVA SPECIALE - ART. 11, LEGGE N. 903/1965	57.365.024.930,56	54.467.125.328,20	2.897.899.602,36
RISERVE PROVENIENTI DALLA CESSATA ASSICURAZIONE GENERALE OBBLIGATORIA IVS.	94.171.495,90	94.171.495,90	0,00
TOTALE	57.459.196.426,46	54.561.296.824,10	2.897.899.602,36

Allegato A4/6

DEBITI VERSO LO STATO E ALTRI SOGGETTI PUBBLICI

DESCRIZIONE	CONSISTENZA al 31/12/2016	CONSISTENZA al 31/12/2015	VARIAZIONI
CONTRIBUZIONE A FAVORE DEGLI ENTI DI PATRONATO E DI ASSISTENZA SOCIALE	192.243.624,72	182.680.611,36	9.563.013,36
SOMME GIÀ DESTINATE ALL'ASSISTENZA SANITARIA DA TRASFERIRE ALLO STATO PER FINANZIAMENTO DEL FONDO SANITARIO NAZIONALE -ART.69, LETT.B), L.833/1978	3.203.024,94	3.203.024,94	0,00
TRASFERIMENTO ALLO STATO DI SOMME GIÀ DESTINATE A ONPI - ART. 12, COMMA 3 E 4, LEGGE N. 55/1958 ART. 1 DUODECIES, LEGGEN. 641/1978	23.449.782,66	12.951.091,61	10.498.691,05
TOTALE	218.896.432,32	198.834.727,91	20.061.704,41

Allegato A4/7

FONDI SPECIALI DI PREVIDENZA TRASFERITI DALL'INA S.P.A. (ART. 70, LEGGE N. 144/1999)

DESCRIZIONE	CONSISTENZA all' 01/01/2016	ASSEGNAZIONI	PRELIEVI	CONSISTENZA al 31/12/2016
FONDO SPECIALE DI PREVIDENZA PER GLI IMPIEGATI DELL'INDUSTRIA (ART.70 DELLA LEGGE N.144\1999)	52.739.158,33	-	8.876,50	52.730.281,83
FONDO SPECIALE DI PREVIDENZA PER I VIAGGIATORI E PIAZZISTI (ART.70 DELLA LEGGE N.144\1999)	820.002,18	-	-	820.002,18
FONDO SPECIALE DI PREVIDENZA PER GLI IMPIEGATI DIPENDENTI DA PROPRIETARI DI FABBRICATI (ART.70 DELLA LEGGE N.144\1999)	20.737,19	-	-	20.737,19
FONDI DI COPERTURA DELL'INDENNITA' DI LICENZIAMENTO PER I DIPENDENTI DA STUDI PROFESSIONALI, PER I DIPENDENTI DA FARMACIE E PER I FARMACISTI COLLABORATORI (ART.70 DELLA LEGGE N.144\1999)	88.625,35	-	-	88.625,35
TOTALE	53.668.523,05	-	8.876,5	53.659.646,55

Allegato B4/1

CONTRIBUTI A CARICO DEI DATORI DI LAVORO E DEGLI ISCRITTI

DESCRIZIONE	ACCERTATI NEL 2016	CONSUNTIVO	2016	DATO ECONOMICO	CONSUNTIVO 2015	VARIAZIONI
		Rateo al 31.12.2015	Rateo al 31.12.2016			
CONTRIBUTI ORDINARI	98.373.793.147,04	13.118.587.485,51	13.725.756.063,13	98.980.961.724,66	94.387.952.669,70	4.593.009.054,96
CONTRIBUTO DI SOLIDARIETÀ SU SOMME DESTINATE A FINALITÀ DIVERSE DALLA PREVIDENZA COMPLEMENTARE (ART. 9-BIS, D.L. 103/91, CONV. CON L. 166/91)	158.634.556,71	20.120.000,00	21.538.000,00	160.052.556,71	151.506.583,80	8.545.972,91
CONTRIBUTO DI SOLIDARIETÀ SU SOMME DESTINATE ALLA PREVIDENZA COMPLEMENTARE (ART. 9-BIS, D.L. 103/91, CONV. CON L. 166/91)	196.542.311,18	25.851.000,00	25.298.000,00	195.989.311,18	208.651.891,07	-12.662.579,89
TOTALE	98.728.970.014,93	13.164.558.485,51	13.772.592.063,13	99.337.003.592,55	94.748.111.144,57	4.588.892.447,98

Allegato B4/2

QUOTE DI PARTECIPAZIONE DEGLI ISCRITTI

DESCRIZIONE	CONSUNTIVO 2016	CONSUNTIVO 2015	VARIAZIONI
CONTRIBUTI PER LA PROSECUZIONE VOLONTARIA	149.413.906,36	145.035.067,60	4.378.838,76
CONTRIBUTO DI SOLIDARIETÀ (ART. 1, CO. 486, L. 147/2013)	14.127.820,95	13.984.588,43	143.232,52
PROVENTI PER DIVIETO DI CUMULO TRA PENSIONI E REDDITI DA LAVORO	109.341.897,10	109.014.012,56	327.884,54
RISERVE, VALORI CAPITALI E DI RISCATTO A FINI PENSIONISTICI	167.071.724,79	165.225.591,98	1.846.132,81
TOTALE	439.955.349,20	433.259.260,57	6.696.088,63

Allegato B4/3

POSTE CORRETTIVE E COMPENSATIVE DELLE ENTRATE CORRENTI

DESCRIZIONE	CONSUNTIVO 2016	CONSUNTIVO 2015	VARIAZIONI
RIMBORSO DI CONTRIBUTI	19.237.891,58	19.863.679,87	-625.788,29
RIMBORSO DI PROVENTI CONNESSI CON L'ESTENSIONE DEL REGIME DI TOTALE CUMULABILITÀ DELLA PENSIONE DI ANZIANITÀ CON I REDDITI DA LAVORO DI CUI ALL'ART. 44, C. 2, LEGGE N. 289/2002	25.699,94	30.966,53	-5.266,59
RIMBORSO DI PROVENTI DERIVANTI DAL DIVIETO DI CUMULO TRA PENSIONE E RETRIBUZIONE	21.288,94	30.248,02	-8.959,08
RIMBORSO DI RISERVE E DI VALORI CAPITALI	1.881.620,32	842.565,22	1.039.055,10
TOTALE	21.166.500,78	20.767.459,64	399.041,14

Allegato B4/4

ENTRATE NON CLASSIFICABILI IN ALTRE VOCI

DESCRIZIONE	CONSUNTIVO 2016	CONSUNTIVO 2015	VARIAZIONI
ENTRATE DIVERSE	14.943.554,46	11.970.439,19	2.973.115,27
INTERESSI PER LA RISCOSSIONE DILAZIONATA O DIFFERITA DEI CONTRIBUTI	41.098.434,88	28.080.077,77	13.018.357,11
SANZIONI CIVILI, AMMINISTRATIVE, MULTE E AMMENDE	169.373.795,25	116.538.255,62	52.835.539,63
VALORI CAPITALI E SOMME CONNESSE RELATIVI A ONERI PER ASSEGNI DI INVALIDITÀ E PENSIONI DI INABILITÀ A SEGUITO DELL'AZIONE DI SURROGAZIONE AI SENSI DELL'ART. 14, LEGGE N. 222/1984	5.959.037,72	5.672.270,71	286.767,01
TOTALE	231.374.822,31	162.261.043,29	69.113.779,02

TRASFERIMENTI DALLA G.I.A.S. E DA ALTRE GESTIONI DELL'INPS

DESCRIZIONE	CONSUNTIVO 2016	CONSUNTIVO 2015	VARIAZIONI
Trasferimenti dalla Gestione degli interventi assistenziali e di di sostegno alle gestioni previdenziali per:			
- copertura delle maggiori anzianità assicurative	0,00	1.313.119,75	-1.313.119,75
- copertura figurativa dei periodi indennizzati (11a)	4.469.256.277,29	3.513.846.289,71	955.409.987,58
- altre coperture assicurative fiscalizzate (11b)	694.923.023,99	693.358.447,35	1.564.576,64
- copertura mancato gettito contributivo	4.258.003.670,37	4.312.691.474,78	-54.687.804,41
- copertura oneri diversi (11c)	65.486.000,00	65.486.000,00	0,00
	9.487.668.971,65	8.586.695.331,59	900.973.640,06
Trasferimento dalla Gestione prestazioni temporanee (11d)	3.764.338.969,00	5.022.578.572,00	-1.258.239.603,00
Trasferimento da fondi speciali di previdenza L. 41/86 (11e)	10.793.638,00	11.140.815,00	-347.177,00
Valori di copertura di periodi assicurativi	592.493.422,59	531.055.057,38	61.438.365,21
	4.367.626.029,59	5.564.774.444,38	-1.197.148.414,79
TOTALE	13.855.295.001,24	14.151.469.775,97	-296.174.774,73

TRASFERIMENTI DALLA G.I.A.S. E DA ALTRE GESTIONI DELL'INPS - COPERTURA FIGURATIVA DEI PERIODI INDENNIZZATI DI TRATTAMENTO SPECIALE DI DISOCCUPAZIONE, DI TRATTAMENTO D'INTEGRAZIONE SALARIALE STRAORDINARIA E PER LE PRESTAZIONI ECONOMICHE PER LA TUBERCOLOSI

DESCRIZIONE	CONSUNTIVO 2016	CONSUNTIVO 2015	VARIAZIONI
Copertura figurativa dei periodi di godimento dell'assegno integrativo di cui all'art. 9, co. 5, l. 223/91	159.000,00	84.000,00	75.000,00
Copertura figurativa dei trattamenti di integrazione salariale straordinaria per il personale dei partiti e movimenti politici (art. 16, d.l. 149/2013, conv. con l. 13/2014)	581.210,50	919.933,84	-338.723,34
Copertura figurativa della retribuzione corrisposta per l'assistenza a soggetti con handicap in situazione di gravità di cui all'art. 4-bis, l. 53/2000 (art. 80, co. 2, l. 388/2000)	119.307.000,00	108.676.000,00	10.631.000,00
Copertura figurativa delle indennità ai lavoratori della sanità privata, del settore petrolchimico e tessile (l. 172/2002)	1.757.388,97	2.368.084,62	-610.695,65
Copertura figurativa delle indennità giornaliere o post-sanatoriali	65.337.170,00	72.665.350,00	-7.328.180,00
Copertura figurativa dell'indennità "ASPI per i lavoratori sospesi" (art. 3, co. 17-18, l. 92/2012)	3.788.000,00	7.704.000,00	-3.916.000,00
Copertura figurativa dell'indennità corrisposta ai donatori di midollo osseo (art. 5, l. 52/2001)	93.200,00	94.800,00	-1.600,00
Copertura figurativa di periodi di integrazione salariale straordinaria indennizzati (art. 3, l. 164/75)	1.298.640.929,35	1.572.784.142,37	-274.143.213,02
Copertura figurativa di periodi di trattamento di integrazione salariale straordinaria indennizzati ai lavoratori dei porti (art. 8, d.m. 30012/2001, emanato ai sensi dell'art. 2.l. 248/2001)	4.384.429,66	3.536.444,14	847.985,52
Copertura figurativa di periodi di trattamento di mobilità (art. 7, co. 9, l. 223/91)	1.102.538.723,99	1.383.579.100,43	-281.040.376,44
Copertura figurativa di periodi di trattamento speciale di disoccupazione indennizzato ai lavoratori dipendenti da aziende edili (art. 16, l. 427/75)	29.815.450,00	58.916.070,00	-29.100.620,00
Copertura figurativa di periodi eccedenti la mobilità ordinaria per le imprese sottoposte a procedure concorsuali e interessate al programma di reimpiego dei lavoratori ultracinquantenni (art. 1, co. 4, l. 127/2006)	771.252,60	1.147.663,27	-376.410,67
Copertura figurativa per periodi di cassa integrazione guadagni straordinaria per il personale dei vettori aerei (art. 2, co. 1, d.l. 134/2008)	1.387.693,16	16.388.424,87	-15.000.731,71
Copertura figurativa per prestazioni a sostegno della maternità e della paternità di cui agli artt. 3 e 11, l. 53/2000 e 4, co. 24, lett. a), l. 92/2012	126.317.185,71	86.679.224,57	39.637.961,14
Copertura figurativa per proroga integrazioni salariali straordinarie per crisi aziendale (art. 1, co. 1, d.l. 249/2004, conv. con l. 291/2004)	8.983.526,44	22.036.098,60	-13.052.572,16
Copertura figurativa per trattamenti corrisposti per l'assistenza alle persone portatrici di handicap di cui all'art. 33, l. 104/92 (art. 19, l. 53/2000)	183.656.000,00	175.887.000,00	7.769.000,00
Onere della copertura figurativa dell'indennità a favore dei lavoratori sospesi art.19 L.185/2008	5.000,00	22.000,00	-17.000,00
Onere per la copertura figurativa dell'indennità a favore dei lavoratori coinvolti dagli eventi sismici dell'anno 2012	7.370,00	357.953,00	-350.583,00
Copertura figurativa dell'indennità "NASpl" - lavoratori stagionali dei settori produttivi del turismo e degli stabilimenti termali - articolo 43, comma 4 del D.Lgs 148/2015	42.342.000,00	0,00	42.342.000,00
Copertura figurativa per indennità relativa al congedo a favore delle donne vittime di genere, ai sensi dell'art. 24 D.Lgs 80/2015	55.200,00	0,00	55.200,00
Copertura figurativa dei periodi di fruizione dell'indennità NASPI (quota parte) ai sensi dell'art. 12, D.Lgs n.22/2015 di attuazione della legge 183/2014	1.478.408.322,00	0,00	1.478.408.322,00
Copertura figurativa del trattamento di integrazione salariale straordinaria corrisposta ai lavoratori delle aziende sottoposte a sequestro o confisca nonché ai lavoratori delle imprese nei confronti dei quali sia stata emessa una informazione interdittiva antimafia ai sensi dell'44, c. 11, D.Lgs 148/2015.	920.224,91	0,00	920.224,91
TOTALE	4.469.256.277,29	3.513.846.289,71	955.409.987,58

Allegato B4/5b

**TRASFERIMENTI DALLA G.I.A.S. E DA ALTRE GESTIONI DELL'INPS - ALTRE COPERTURE ASSICURATIVE
FISCALIZZATE E COPERTURE MINORI ENTRATE**

DESCRIZIONE	CONSUNTIVO 2016	CONSUNTIVO 2015	VARIAZIONI
CONCORSO AGLI ONERI CONSEGUENTI ALLA RICOSTITUZIONE DELLE POSIZIONI ASSICURATIVE RELATIVE A PERIODI DI LAVORO PRESTATI IN LIBIA (ART. 4, D.L. 103/91, CONV. CON L. 166/91)	367.141,49	50.320,36	316.821,13
COPERTURA DEGLI ONERI DERIVANTI DAGLI INTERVENTI E MISURE AGEVOLATIVE IN MATERIA DI RISCATTO DEL CORSO LEGALE DI LAUREA E PER LA TOTALIZZAZIONE DEI PERIODI CONTRIBUTIVI AI FINI PENSIONISTICI, DI CUI ALL'ART. 5, CO. 8, D.L. 81/2007, CONV. CON L. 127/2007	8.562.844,51	10.616.523,00	-2.053.678,49
COPERTURA DELLE MINORI ENTRATE CONTRIBUTIVE DERIVANTI DAGLI INTERVENTI A FAVORE DELLE IMPRESE START-UP INNOVATIVE E DEGLI INCUBATORI CERTIFICATI - ART. 27, D.L. 179/2012, CONV. CON L.221/2012	50.500.000,00	38.000.000,00	12.500.000,00
COPERTURA DELLE MINORI ENTRATE DERIVANTI DALL'ATTRIBUZIONE DI GIORNATE LAVORATIVE AI LAVORATORI AGRICOLI A TEMPO DETERMINATO (ART. 21, CO. 6, L. 223/91)	341.936.037,99	351.134.603,99	-9.198.566,00
COPERTURA DEL MANCATO GETTITO CONTRIBUTIVO DERIVANTE DALL'ABROGAZIONE OPERATA DALL'ART. 1, CO. 39, L. 220/2010 DELL'INCREMENTO DELLO 0,09% DELL'ALiquOTA CONTRIBUTIVA DI CUI ALL'ART. 1, CO. 10, L. 247/2007	293.557.000,00	293.557.000,00	0,00
TOTALE	694.923.023,99	693.358.447,35	1.564.576,64

Allegato B4/5c

TRASFERIMENTI DALLA G.I.A.S. E DA ALTRE GESTIONI DELL'INPS - COPERTURA ONERI DIVERSI

DESCRIZIONE	CONSUNTIVO 2016	CONSUNTIVO 2015	VARIAZIONI
COPERTURA DEGLI ONERI DERIVANTI DALL'APPLICAZIONE ALLE PENSIONI CON ANZIANITÀ CONTRIBUTIVA PARI O SUPERIORE A 40 ANNI, DELLE DISPOSIZIONI IN MATERIA DI CUMULO CON REDDITI DA LAVORO:			
- AI SENSI DELL'ART. 72, L. 388/2000	41.196.000,00	41.196.000,00	0,00
- AI SENSI DELL'ART. 77, L. 448/98	24.290.000,00	24.290.000,00	0,00
TOTALE	65.486.000,00	65.486.000,00	0,00

Allegato B4/5d

**TRASFERIMENTI DA ALTRE GESTIONI DELL'INPS - TRASFERIMENTO DALLA GESTIONE PRESTAZIONI
TEMPORANEE AI LAVORATORI DIPENDENTI DEI CONTRIBUTI FIGURATIVI**

DESCRIZIONE	CONSUNTIVO 2016	CONSUNTIVO 2015	VARIAZIONI
COPERTURA FIGURATIVA DI PERIODI INDENNIZZATI DI TRATTAMENTO ORDINARIO DI DISOCCUPAZIONE E TRATTAMENTO ORDINARIO DI INTEGRAZIONE SALARIALE:			
- ASPI (ART. 2, CO. 1, L. 92/2012)	364.404.044,00	2.758.811.838,00	-2.394.407.794,00
- DISOCCUPAZIONE AI LAVORATORI AGRICOLI (ART. 4, L. 218/52)	443.024.720,00	436.040.470,00	6.984.250,00
- DISOCCUPAZIONE AI LAVORATORI NON AGRICOLI - PERIODI DI NASPI (ART. 12, D. LGS. 22/2015)	2.552.569.240,00	952.814.731,00	1.599.754.509,00
- INTEGRAZIONE SALARIALE AI LAVORATORI DELLE AZIENDE LAPIDEE - SETTORE ARTIGIANATO (ART. 5, L. 427/75)	1.017.280,00	1.265.490,00	-248.210,00
- INTEGRAZIONE SALARIALE AI LAVORATORI DELLE AZIENDE LAPIDEE - SETTORE INDUSTRIA (ART. 5, L. 427/75)	4.342.700,00	6.861.510,00	-2.518.810,00
- INTEGRAZIONE SALARIALE AI LAVORATORI DELL'EDILIZIA (ART. 5, L. 427/75)	90.264.940,00	174.254.490,00	-83.989.550,00
- INTEGRAZIONE SALARIALE ORDINARIA AI LAVORATORI DELL'INDUSTRIA (ART. 3, L. 164/75)	296.530.780,00	342.096.890,00	-45.566.110,00
- MINI ASPI (ART. 2, CO. 20, L. 92/2012)	12.185.265,00	350.433.153,00	-338.247.888,00
TOTALE	3.764.338.969,00	5.022.578.572,00	-1.258.239.603,00

Allegato B4/5e

**TRASFERIMENTI DA ALTRE GESTIONI DELL'INPS - CONTRIBUTO DI SOLIDARIETÀ - ART. 25, LEGGE
41/1986**

DESCRIZIONE	CONSUNTIVO 2016	CONSUNTIVO 2015	VARIAZIONI
CONTRIBUTI TRASFERITI DA:			
- EX IPOST	10.273.025,00	10.640.187,00	-367.162,00
- FONDO DAZIERI	613,00	1.171,00	-558,00
- FONDO VOLO	520.000,00	499.457,00	20.543,00
TOTALE	10.793.638,00	11.140.815,00	-347.177,00

SPESE PER PRESTAZIONI ISTITUZIONALI

DESCRIZIONE	CONSUNTIVO		2016	DATO ECONOMICO	CONSUNTIVO 2015	VARIAZIONI
	IMPEGNATE NEL 2016	Rateo al 31.12.2015	Rateo al 31.12.2016			
RATE DI PENSIONE A CARICO DEL FONDO	99.178.387.202,39	233.105.000,00	234.020.000,00	99.179.302.202,39	99.421.903.375,75	-242.601.173,36
ASSEGNO PER L'ASSISTENZA PERSONALE AI PENSIONATI INABILI (ART. 5 L. 222/84)	5.206.916,67	0,00	0,00	5.206.916,67	5.370.362,59	-163.445,92
PRESTAZIONI DEGLI EX FONDI SPECIALI INA	8.876,50	0,00	0,00	8.876,50	6.739,88	2.136,62
INDENNITÀ AI SUPERSTITI	1.002,16	0,00	0,00	1.002,16	10.322,47	-9.320,31
PRESTAZIONI UNA TANTUM CITTADINI EXTRACOM. - L. 335/95	309,08	0,00	0,00	309,08	4.321,22	-4.012,14
TOTALE A CARICO DELLA GESTIONE (A)	99.183.604.306,80	233.105.000,00	234.020.000,00	99.184.519.306,80	99.427.295.121,91	-242.775.815,11

- QUOTE A CARICO DELLA PT:

ANF AI PENSIONATI	487.450.226,45	40.684.000,00	40.706.000,00	487.472.226,45	482.174.126,54	5.298.099,91
- QUOTE A CARICO DELLA GIAS:						
ASSEGNI TEMPORANEI AI RIMPATRIATI DALLA LIBIA	422.657,21	0,00	0,00	422.657,21	467.653,42	-44.996,21
BENEFICI PER LAVORATORI SORDOMUTI ED INVALIDI CIVILI CON INVALIDITÀ SUPERIORE AL 74% - ART. 80, L. 388/2000	1.234.811,05	0,00	0,00	1.234.811,05	1.205.757,87	29.053,18
BENEFICI VITTIME TERRORISMO - L. 266/2005	3.845.629,67	0,00	0,00	3.845.629,67	3.621.785,26	223.844,41
CONVENZIONE AUSTRALIA	1.478.921,00	0,00	0,00	1.478.921,00	1.478.921,00	0,00
CONVENZIONE SAN MARINO	232.406,00	0,00	0,00	232.406,00	232.406,00	0,00
CONVENZIONE SANTA SEDE	1.060.529,48	0,00	0,00	1.060.529,48	966.685,68	93.843,80
CONVENZIONE VENEZUELA	12.137.556,50	0,00	0,00	12.137.556,50	12.652.206,69	-514.650,19
IMPORTO AGGIUNTIVO - ART.70, C.7, L. 388/2000	39.380.304,22	0,00	0,00	39.380.304,22	42.532.211,51	-3.151.907,29
INTEGR. TRATT. MIN. - ART. 1, L. 222/84	231.071.970,75	0,00	0,00	231.071.970,75	233.626.519,81	-2.554.549,06
MAGGIORAZIONE SOC. TRATT. MINIMI RESIDENTI ALL'ESTERO - ART.38, CO. 9, L. 289/2002	250.776,05	0,00	0,00	250.776,05	1.695.752,92	-1.444.976,87
MAGG. PENSIONE EX COMBATTENTI, ART.6, L.140/85 E L.544/88	116.636.389,59	0,00	0,00	116.636.389,59	133.314.507,23	-16.678.117,64
MAGG. PEREQUAZ. PENS.<=1MIL.(0,7%) - ART. 11, CO. 5, L. 537/93	78.664.000,00	0,00	0,00	78.664.000,00	85.205.411,00	-6.541.411,00
MAGG. SOCIALE TRATT. MINIMO - ART. 38, LETT. A), L. 488/2001	193.059.257,34	0,00	0,00	193.059.257,34	224.522.574,58	-31.463.317,24

MAGG. SOCIALI - ART. 1, L. 140/1985 E SUCC. PROROGHE	251.773.978,80	0,00	0,00	251.773.978,80	293.123.376,09	-41.349.397,29
MIGLIORAMENTI DELLE PENSIONI SUPERIORI AL TRATTAMENTO MINIMO - ART. 3, L. 544/88	335.567.870,00	0,00	0,00	335.567.870,00	335.567.870,00	0,00
MODIFICA PEREQUAZIONE AUTOMATICA, ART. 69, C. 1, LEGGE N. 388/20	0,00	0,00	0,00	0,00	12.100.000,00	-12.100.000,00
MODIFICA PEREQUAZIONE AUTOMATICA - ART. 69, CO. 1, L. 388/2000	368.132.399,00	0,00	0,00	368.132.399,00	356.032.399,00	12.100.000,00
ONERE DERIVANTE DALL'ABOLIZIONE DELLA PENALIZZAZIONE PER L'ACCESSO ALLA PENSIONE ANTICIPATA CON ETÀ INFERIORE A 62 ANNI - AI SENSI DELL'ART. 1, COMMA 299, DELLA LEGGE N. 208/2015	14.399.766,20	0,00	0,00	14.399.766,20	0,00	14.399.766,20
ONERE PER CUMULO PERIODI ASSICURATIVI A FINI PENSIONISTICI - ART. 1, CO. 239 E SS., L. 228/2012	70.784.000,00	0,00	0,00	70.784.000,00	53.760.000,00	17.024.000,00
ONERE PER IL MANCATO RECUPERO DEL CONGUAGLIO DI PEREQUAZIONE 2014, AI SENSI DELL'ART. 1, COMMA 288, DELLA LEGGE N. 208/15	143.634.348,92	0,00	0,00	143.634.348,92	0,00	143.634.348,92
ONERE PER L'APPLICAZIONE IN MISURA INTERA DELLA PEREQUAZIONE - ART. 5, CO. 6, L. 127/2007	96.660.274,00	0,00	0,00	96.660.274,00	96.660.274,00	0,00
ONERE PER L'ESTENSIONE DEL REGIME DI CUI ALL'ART. 1, CO. 9, L. 243/2004 ("OPZIONE DONNA") - ART. 1, CO. 281, L. 208/2015	58.183.237,04	0,00	0,00	58.183.237,04	0,00	58.183.237,04
ONERE PER MODIFICA INTEGRAZIONE AL TRATTAMENTO MINIMO - ART. 1, L. 385/2000	7.625.814,03	0,00	0,00	7.625.814,03	9.203.169,07	-1.577.355,04
ONERE PER RIMPATRIATI DALL'ALBANIA - ART. 1, CO. 1164, L. 296/2006	0,00	0,00	0,00	0,00	0,00	0,00
ONERI DERIVANTI DAL CUMULO TRA PENSIONE E RENDITA INAIL - ART. 73, L. 388/2000	90.215.000,00	0,00	0,00	90.215.000,00	91.042.000,00	-827.000,00
PENSIONAMENTI ANTICIPATI PER ADDETTI A LAVORAZIONI CON IMPIEGO DI AMIANTO - ART. 13, CO. 6-8, L. 257/92	529.157.383,78	0,00	0,00	529.157.383,78	585.648.701,06	-56.491.317,28
PENSIONAMENTI ANTICIPATI PER ADDETTI A LAVORAZIONI PARTICOLARMENTE FATICOSE E PESANTI - D. LGS. 67/2011	9.942.051,05	0,00	0,00	9.942.051,05	14.413.328,36	-4.471.277,31
PENSIONAMENTI ANTICIPATI PER I LAVORATORI DEL GRUPPO EFIM - ART. 4, L. 698/94	270.969,09	0,00	0,00	270.969,09	285.474,95	-14.505,86

PENSIONAMENTI ANTICIPATI PER I LAVORATORI DELLA PICCOLA PESCA MARITTIMA - ART. 43, CO. 3, L. 448/2001	1.032.914,00	0,00	0,00	1.032.914,00	1.032.914,00	0,00
PENSIONAMENTI ANTICIPATI PER I LAVORATORI DELL'EDITORIA - ART. 37, L. 416/1981 E SUCCESSIVE MODIFICAZIONI E INTEGRAZIONI	180.611.891,84	0,00	0,00	180.611.891,84	182.028.881,79	-1.416.989,95
PENSIONAMENTI ANTICIPATI PER I LAVORATORI DELLE MINIERE, CAVE E TORBIERE - ART. 78, CO. 23, L. 388/2000	362.000,00	0,00	0,00	362.000,00	487.000,00	-125.000,00
PENSIONAMENTI ANTICIPATI PER I LAVORATORI DEL SETTORE SIDERURGICO - ART. 8, L. 451/94 E ART. 8, L. 608/96	7.789.331,40	0,00	0,00	7.789.331,40	7.845.155,37	-55.823,97
PENSIONAMENTI ANTICIPATI PER I LAVORATORI IMPIEGATI IN L.S.U DA ALMENO UN ANNO - ART.2 D.I. 21/05/1998	644.009,52	0,00	0,00	644.009,52	1.787.175,61	-1.143.166,09
PENSIONAMENTI ANTICIPATI PER LAVORATORI ESPOSTI AL RISCHIO CHIMICO - ART. 3, CO. 133, L. 350/2003	945.499,39	0,00	0,00	945.499,39	945.384,36	115,03
PENSIONAMENTI ANTICIPATI PER LAVORATORI RIENTRATI DALLA SVIZZERA - ART. 3, L. 172/2002	4.728,47	0,00	0,00	4.728,47	21.705,72	-16.977,25
QUOTA DI INTEGRAZIONE AL MINIMO PER MODIFICA LIMITI REDDITO- ART. 11, CO. 38, L. 537/93	40.662.000,00	0,00	0,00	40.662.000,00	58.299.000,00	-17.637.000,00
QUOTA PARTE DELL'ASSEGNO PER IL NUCLEO FAMILIARE DI CUI ALL'ART.3, C. 3, LEGGE 550/1995 E SUCCESSIVE DISPOSIZIONI - PENSIONATI	223.974.582,46	0,00	0,00	223.974.582,46	226.081.271,77	-2.106.689,31
QUOTA PARTE DELLE PRESTAZIONI PENSIONISTICHE - L. 59/1991	680.729.917,00	0,00	0,00	680.729.917,00	748.808.422,00	-68.078.505,00
QUOTA PARTE DELLE RATE DI PENSIONE - ART. 11, L. 54/82	345.825.000,00	0,00	0,00	345.825.000,00	366.828.000,00	-21.003.000,00
QUOTA PARTE MENSILITÀ DI PENSIONE EROGATA - ART. 37, CO. 3, LETT. C), L. 88/89	16.523.010.000,00	0,00	0,00	16.523.010.000,00	16.595.920.000,00	-72.910.000,00
QUOTA PARTE PENSIONI INVALIDITÀ ANTE L. 222/84	4.120.160.000,00	0,00	0,00	4.120.160.000,00	4.079.390.000,00	40.770.000,00
RICONOSCIMENTO PEREQUAZIONE ART.1 D.L. 65/2015 (SENTENZA C.C. 70/2015)	307.055.282,86	0,00	0,00	307.055.282,86	997.587.149,32	-690.531.866,46
SALVAGUARDATI - ART. 1, CO. 194 E SS., L. 147/2013 (QUINTA SALVAGUARDIA)	19.763.748,21	0,00	0,00	19.763.748,21	34.893.027,62	-15.129.279,41

SALVAGUARDATI - ART. 1, CO. 231, L. 228/2012 (TERZA SALVAGUARDIA)	45.820.024,15	0,00	0,00	45.820.024,15	54.161.163,19	-8.341.139,04
SALVAGUARDATI - ART. 1, CO. 263-270, L. 208/2015 (SETTIMA SALVAGUARDIA)	68.218.024,26	0,00	0,00	68.218.024,26	0,00	68.218.024,26
SALVAGUARDATI - ART. 22, CO. 1, D.L. 95/2012, CONV. CON L. 135/2012 (SECONDA SALVAGUARDIA)	121.036.172,45	0,00	0,00	121.036.172,45	88.051.920,16	32.984.252,29
SALVAGUARDATI - ART. 2, L. 147/2014 (SESTA SALVAGUARDIA)	142.558.176,00	0,00	0,00	142.558.176,00	73.321.707,61	69.236.468,39
SALVAGUARDATI - ARTT. 11 E 11-BIS, D.L. 102/2013, CONV. CON L. 124/2013 (QUARTA SALVAGUARDIA)	8.767.381,51	0,00	0,00	8.767.381,51	14.806.927,09	-6.039.545,58
SOMMA AGGIUNTIVA - ART. 5, CO. 1-4, L. 127/2007	522.297.957,71	0,00	0,00	522.297.957,71	517.958.828,09	4.339.129,62
TOTALIZZAZIONE PERIODI ASSICURATIVI - D. LGS. 42/2006	193.620.474,26	0,00	0,00	193.620.474,26	161.195.284,37	32.425.189,89
TOTALE A CARICO PT E GIAS (B)	26.698.161.642,71	40.684.000,00	40.706.000,00	26.698.183.642,71	27.282.984.030,11	-584.800.387,40
SPESE PER PRESTAZIONI ISTITUZIONALI (A+B)	125.881.765.949,51	273.789.000,00	274.726.000,00	125.882.702.949,51	126.710.279.152,02	-827.576.202,51

Allegato B4/7

TRASFERIMENTI PASSIVI

DESCRIZIONE	CONSUNTIVO 2016	CONSUNTIVO 2015	VARIAZIONI
CONTRIBUZIONE A FAVORE DEGLI ENTI DI PATRONATO E DI ASSISTENZA SOCIALE	192.243.624,72	182.680.611,36	9.563.013,36
TRASFERIMENTI PER FINANZIAMENTO DELLA COMMISSIONE DI VIGILANZA SUI FONDI PENSIONE AI SENSI DELL'ART. 59, C. 39, LEGGE N. 449/1997	2.167.609,08	2.096.048,73	71.560,35
TRASFERIMENTO ALLO STATO DI SOMME GIÀ DESTINATE A ONPI - ART. 12, COMMA 3 E 4, LEGGE N. 55/1958 ART. 1 DUODECIES, LEGGEN. 641/1978	289.814.509,62	275.397.906,55	14.416.603,07
VALORI PER LA COPERTURA DEI PERIODI ASSICURATIVI TRASFERITI AD ALTRI ENTI DI PREVIDENZA	198.522.295,14	114.885.864,77	83.636.430,37
TOTALE	682.748.038,56	575.060.431,41	107.687.607,15

Allegato B4/8

VARIAZIONI PATRIMONIALI STRAORDINARIE

DESCRIZIONE	CONSUNTIVO 2016	CONSUNTIVO 2015	VARIAZIONI
INSUSSISTENZA DEI CREDITI PER VALORI CAPITALI PER LA COPERTURA DEGLI ONERI DI CUI ALLA LEGGE N 336/1970	0,00	1.823,46	-1.823,46
IRRECUPERABILITA' DI CREDITI PER INTERESSI DI MORA, SANZIONI CIVILI E AMMINISTRATIVE	900.265,61	1.755.598,88	-855.333,27
IRRECUPERABILITA' O INSUSSISTENZA DI CREDITI CONTRIBUTIVI VERSO LE AZIENDE	159.041.254,30	148.395.832,96	10.645.421,34
IRRECUPERABILITA' O INSUSSISTENZA DI CREDITI PER CONTRIBUTI DOVUTI PER I LAVORATORI ADDETTI AI SERVIZI DOMESTICI E FAMILIARI	6.387,54	30.128,39	-23.740,85
IRRECUPERABILITA' O INSUSSISTENZA DI CREDITI PER CONTRIBUTI DOVUTI PER I LAVORATORI AGRICOLI DIPENDENTI	12.955.783,80	20.362.344,81	-7.406.561,01
IRRECUPERABILITA' O INSUSSISTENZA DI CREDITI PER PRESTAZIONI DA RECUPERARE	16.971.997,03	24.874.380,83	-7.902.383,80
TOTALE	189.875.688,28	195.420.109,33	-5.544.421,05

3. GESTIONE PRESTAZIONI TEMPORANEE AI LAVORATORI DIPENDENTI

3. GESTIONE PRESTAZIONI TEMPORANEE AI LAVORATORI DIPENDENTI

RELAZIONE DEL DIRETTORE GENERALE

- Sintesi della situazione economica e patrimoniale

BILANCIO CONSUNTIVO

- Situazione patrimoniale al 31 dicembre 2016
- Conto economico

ALLEGATI

- Crediti contributivi (all. 1)
- Crediti per poste correttive e compensative di spese correnti (all. 2)
- Crediti per entrate non classificabili in altre voci (all. 3)
- Ratei attivi (all. 4)
- Debiti per prestazioni istituzionali (all. 5)
- Debiti verso lo Stato e altri soggetti pubblici (all. 6)
- Contributi a carico dei datori di lavoro e degli iscritti-Riepilogo (all. 7)
- Contributi a carico dei datori di lavoro e degli iscritti (all. 7A)
- Poste correttive e compensative delle entrate correnti (all. 8)
- Entrate non classificabili in altre voci (all. 9)
- Trasferimenti dalla Gestione per gli interventi assistenziali e di sostegno alle gestioni previdenziali (all. 10)
- Spese per prestazioni istituzionali-Riepilogo (all. 11)
- Spese per prestazioni istituzionali (all. 11A)
- Poste correttive e compensative delle uscite (all. 12)
- Trasferimenti ad altre gestioni dell'Inps (all. 13)
- Variazioni patrimoniali straordinarie (all. 14)
- Gestione investimenti patrimoniale (all. 15)

RELAZIONE DEL DIRETTORE GENERALE

Il bilancio consuntivo dell'anno 2016 della Gestione prestazioni temporanee ai lavoratori dipendenti, redatto secondo gli schemi del d.P.R 27 febbraio 2003, n. 97, presenta un risultato di esercizio di 3.401 mln (rispetto ai 2.687 mln del 2015).

Per effetto del risultato di esercizio, l'avanzo patrimoniale al 31 dicembre 2016 è di 189.814 mln, comprensivo della consistenza delle riserve obbligatorie.

Nel prospetto che segue, sono riportati i dati sintetici dei rendiconti relativi agli ultimi cinque esercizi.

RISULTATO DI ESERCIZIO E SITUAZIONE PATRIMONIALE

(in milioni di euro)

ANNO	ENTRATE	USCITE	RISULTATO DI ESERCIZIO	SITUAZIONE PATRIMONIALE AL 31.12
2012	23.267	23.094	173	179.525
2013	24.081	22.384	1.697	181.495
2014	23.757	21.526	2.231	183.726
2015	23.614	20.927	2.687	186.413
2016	23.390	19.989	3.401	189.814

Per una migliore comprensione delle principali poste di bilancio, nella pagina seguente è riportato un prospetto nel quale sono sinteticamente indicati:

- i valori delle poste accertate per il 2016 raffrontate con i corrispondenti dati relativi all'anno 2015;
- la situazione patrimoniale risultante all'inizio e alla fine degli anni 2016 e 2015.

**GESTIONE PRESTAZIONI TEMPORANEE A LAVORATORI DIPENDENTI
SINTESI DELLA SITUAZIONE ECONOMICA E PATRIMONIALE
(dati in milioni)**

DENOMINAZIONE CONTO	CONSUNTIVO		VARIAZIONI
	2016	2015	
AVANZO/DISAVANZO PATRIMONIALE NETTO ALL'INIZIO DELL'ESERCIZIO:			
Riserve Legali	277	277	0
Avanzo/Disavanzo	186.136	183.449	2.687
Totale	186.413	183.726	2.687
VALORE DELLA PRODUZIONE			
PROVENTI E CORRISPETTIVI PER LA PRODUZIONE DELLE PRESTAZIONI E/O SERVIZI			
Aliquote contributive a carico dei datori di lavoro e/o degli iscritti	20.876	20.275	601
Poste correttive e compensative di entrate correnti per proventi e corrispettivi derivanti dalla vendita di beni e/o prestazione di servizi	-71	-67	-4
TOTALE PROVENTI E CORRISPETTIVI PER LA PRODUZIONE DELLE PRESTAZIONI E/O SERVIZI	20.805	20.208	597
ALTRI RICAVI E PROVENTI			
Altre Entrate	29	24	5
Trasferimenti da altre gestioni dell'I.N.P.S.	39	0	39
Trasferimenti da GIAS	2.369	2.304	65
TOTALE ALTRI RICAVI E PROVENTI	2.436	2.328	108
TOTALE VALORE DELLA PRODUZIONE	23.241	22.536	705
COSTO DELLA PRODUZIONE			
COSTI PER ACQUISTO MATERIE PRIME, SUSSIDIARIE, CONSUMO E MERCI			
Indennità art. 15 L. 427/1975	0	0	0
Poste correttive e compensative di spese correnti per prestazioni istituzionali	709	661	48
Rimborso alla GPT da parte della GIAS di quota parte dell'indennità ordinaria di disoccupazione devoluta a copertura del trattamento speciale di disoccupazione per l'edilizia	0	0	0
Spese per prestazioni	-15.715	-14.195	-1.520
TOTALE COSTI PER ACQUISTO MATERIE PRIME, SUSSIDIARIE, CONSUMO E MERCI	-15.006	-13.534	-1.472
COSTI PER IL PERSONALE			
Oneri per il personale in quiescenza	-5	-6	1
TOTALE COSTI PER IL PERSONALE	-5	-6	1
AMMORTAMENTI E SVALUTAZIONI	-448	-907	459
ONERI DIVERSI DI GESTIONE			
Oneri per il trasferimento allo Stato delle economie derivanti dalla riduzione degli stanziamenti relativi a spese di amministrazione	-114	-110	-4
Poste correttive e compensative di altre spese correnti	0	0	0
Spese di amministrazione	-515	-514	-1
Spese non classificabili in altre voci	-5	-4	-1
Trasferimenti passivi	-108	-81	-27
Valori di copertura di periodi assicurativi	-3.764	-5.023	1.259
TOTALE ONERI DIVERSI DI GESTIONE	-4.507	-5.731	1.224
TOTALE COSTO DELLA PRODUZIONE	-19.966	-20.179	213
DIFFERENZA TRA VALORI E COSTI DELLA PRODUZIONE (A) + (-B)	3.275	2.357	918
PROVENTI ED ONERI FINANZIARI			
Interessi passivi ed altri oneri finanziari	-1	-1	0

Altri redditi e proventi patrimoniali	141	351	-211
PROVENTI ED ONERI FINANZIARI	139	350	-211
RETTIFICHE DI VALORE DI ATTIVITA' FINANZIARIE	-95	0	0
PROVENTI ED ONERI STRAORDINARI	9	1	8
RISULTATO D'ESERCIZIO PRIMA DELLE IMPOSTE	3.424	2.708	716
IMPOSTE DELL'ESERCIZIO	-23	-21	-2
<i>RISULTATO D'ESERCIZIO</i>	3.401	2.687	713
AVANZO/DISAVANZO PATRIMONIALE NETTO AL TERMINE DELL'ESERCIZIO:			
Riserve Legali	277	277	0
Avanzo/Disavanzo	189.537	186.136	3.401
Totale	189.814	186.413	3.401

VALORE DELLA PRODUZIONE

23.241 mln

-Proventi e corrispettivi per la produzione delle prestazioni e/o servizi-

I contributi a carico dei datori di lavoro sono stati rilevati in 20.876 mln, a fronte dei 20.275 mln accertati nel 2015, con un incremento rispetto all'anno precedente (601 mln).

L'ammontare dei contributi, che tiene conto delle denunce relative a periodi contributivi fino al 31 dicembre 2016, ivi comprese quelle il cui movimento finanziario si manifesta nell'esercizio successivo, viene disaggregato, in relazione agli specifici trattamenti previdenziali, negli allegati 7 e 7/A, ove, alla colonna 4, sono riportati i relativi valori economici opportunamente raffrontati con i corrispondenti dati dell'anno 2015.

(mln di euro)

	2016	2015
Trattamenti di famiglia	6.434	6.299
Trattamenti di integrazione salariale	2.701	2.788
Trattamenti di disoccupazione	157	160
Trattamenti di ASpl/NASpl	5.039	4.790
Trattamenti economici di malattia e maternità	5.897	5.626
Trattamenti di fine rapporto e vari	648	612
TOTALE	20.876	20.275

A rettifica della suindicata voce, sono state evidenziate "Poste correttive e compensative delle entrate" quantificate in 71 mln (67 mln nel 2015). Si riferiscono interamente ai rimborsi di contributi effettuati nell'anno in esame (allegato 8).

-Altri ricavi e proventi-

Le “entrate non classificabili in altre voci”, quantificate in 29 mln, attengono prevalentemente a somme aggiuntive per sanzioni civili, rilevate nei confronti dei datori di lavoro inadempienti (allegato 9).

I “trasferimenti da altre gestioni dell’INPS“, evidenziati in 2.407 mln (2.304 mln nel 2015), comprendono esclusivamente i trasferimenti dalla Gestione degli interventi assistenziali e di sostegno alle gestioni previdenziali (GIAS) e risultano così ripartiti:

- 2.043 mln per la copertura del mancato gettito contributivo a seguito di esoneri o riduzioni di aliquote in favore di settori e/o categorie produttive;
- 310 mln per la copertura assicurativa conseguente a variazioni dell'imponibile contributivo;
- 12 mln per la copertura del mancato gettito contributivo in favore della disoccupazione nel settore agricolo, conseguente al trasferimento delle somme ai fondi paritetici interprofessionali (art. 1, co. 62-64, L. 247/2007);
- 38 mln per la copertura del mancato gettito contributivo per l’Assicurazione Sociale per l’impiego (art. 2, co 34 L.92/2012);
- 4 mln integrazioni salariali agli operai dell’industria (art. 44, L. 270/88).

Nell’allegato 13 viene fornita una rappresentazione dei trasferimenti in esame, per singolo trattamento.

COSTO DELLA PRODUZIONE

-19.966 mln

-Costi per acquisto materie prime, sussidiarie, consumo e merci-

Le “Spese per prestazioni“ nell’esercizio in esame ammontano complessivamente a 15.715 mln (14.195 mln nel 2015) ed attengono ad una diversificata gamma di prestazioni, a beneficio di lavoratori o ex lavoratori dipendenti, con dettaglio negli allegati 11 e 11/A.

	(in milioni di euro)	
	2016	2015
Trattamenti di famiglia	3.733	3.611
Trattamenti di integrazione salariale	519	680
Trattamenti di disoccupazione e mini ASpl	1.113	1.102
Trattamenti di ASpl/NASpl	5.218	3.601
Trattamenti economici di malattia e maternità	3.915	3.948
Trattamenti di fine rapporto e vari	1.217	1.253
TOTALE	15.715	14.195

I trattamenti di famiglia a carico della Gestione risultano pari a 3.733 mln (3.611 mln nel 2015) al netto

della quota a carico della GIAS pari a 1.705 mln.

I trattamenti d'integrazione salariale sono stati determinati in 519 mln, a fronte dei 680 mln dell'esercizio precedente, così ripartiti:

- 338 mln per trattamenti ordinari ai lavoratori dell'industria;
- 152 mln per trattamenti ai lavoratori dell'edilizia;
- 8 mln per trattamenti ai lavoratori delle aziende lapidee 7 mln nel settore industria e 1 mln nel settore artigianato);
- 16 mln per trattamenti a favore dei lavoratori dipendenti da imprese agricole.

I trattamenti di disoccupazione a carico della Gestione, al netto delle quote a carico della GIAS (35 mln in base agli artt. 24, L. 196/97 e 1-quater, L. 176/98 e 70 mln ai sensi dell'art. 01, co. 15, D.L. 2/2006, conv. con L. 81/2006) ammontano a 1.113 mln (1.102 mln nel 2015) e risultano così articolati:

- 13 mln per le indennità ordinarie ai lavoratori non agricoli (16 mln nel 2015);
- 117 mln per le indennità ordinarie in favore dei lavoratori agricoli (126 mln nel 2015);
- 951 mln (950 mln nel 2015) per il trattamento speciale in favore dei lavoratori agricoli di cui 568 mln riferiti alla L. 457/72 e 393 mln riferiti alla L. 37/77;
- 13 mln per indennità ordinarie di cui all'art. 7, III co. L. 160/88 (8 mln nel 2015) inclusi i trattamenti di mini ASpl;
- 9 mln per prestazioni di disoccupazione erogate in regime di diritto comunitario o di convenzione internazionale.

I trattamenti di ASpl/NASpl ammontano a 5.218 mln (ASpl 311 mln e NASpl 4.907 mln).

I trattamenti economici di malattia e maternità, determinati in complessivi 3.915 mln, attengono per 1.965 mln ai trattamenti economici di malattia (1.889 mln nel 2015), per 1.678 mln ai trattamenti di maternità (1.803 mln nel 2015), per 200 mln alle indennità alle lavoratrici madri (187 mln nel 2015) e per 71 mln alle indennità per i lavoratori donatori di sangue (69 mln nel 2015).

I trattamenti vari sono risultati pari a 1.217 mln (a fronte di 1.253 mln dell'anno 2015) e si riferiscono alle prestazioni per il trattamento di fine rapporto e all'indennità per richiamo alle armi.

A rettifica delle voci suesposte, occorre evidenziare:

- le "Poste correttive e compensative di spese correnti" (evidenziate nell'allegato 12) che, rilevate in 709 mln (661 mln nel 2015), riguardano essenzialmente i recuperi di prestazioni indebite fra i quali si evidenziano quelli relativi ai trattamenti di famiglia a carico di lavoratori dipendenti e pensionati (58 mln), ai trattamenti ordinari di disoccupazione (87 mln), ai trattamenti di ASpl (113 mln), ai trattamenti economici di malattia e maternità (66 mln) e ai trattamenti di fine rapporto, erogati dall'Istituto in luogo di aziende fallite (359 mln);
- il "Rimborso dell'indennità ordinaria di disoccupazione per la copertura del trattamento speciale di

disoccupazione per l'edilizia" per un importo di 3 mgl (4 mgl nel 2015).

-Costi per il personale-

Sono determinati in 5 mln, 6 mln nel 2015, e si riferiscono esclusivamente all' "indennità integrativa speciale erogata al personale salariato in quiescenza degli ex Centri di addestramento professionale e Case di cura dell'INPS."

-Ammortamenti e svalutazioni-

Ammontano a 448 mln e attengono per 34 mln all'assegnazione al fondo svalutazione crediti per prestazioni da recuperare e per 414 mln all'assegnazione al fondo svalutazione crediti contributivi, al fine di adeguarne la consistenza al presumibile grado di inesigibilità degli stessi. Quest'ultimo importo tiene conto delle seguenti percentuali fissate con determinazione del Direttore generale n. 128/2017.

-Oneri diversi di gestione-

Comprendono:

- i trasferimenti ad altre Gestioni dell'INPS per valori di copertura di periodi assicurativi , che ammontano a 3.764 mln (5.023 mln nel 2015) e sono interamente verso il Fondo pensioni lavoratori dipendenti (allegato 13);

- i trasferimenti ad istituti di patronato e assistenza sociale (40 mln)

- le spese non classificabili in altre voci per 68 mln, di cui 49 mln per varie e rivalutazione monetaria su prestazioni arretrate e 19 mln per i trasferimenti all'ANPAL e alle Regioni e Province a statuto autonomo ai sensi dell'art. 21, co 13, D.lgs 150/2015;

- gli oneri per il trasferimento allo Stato delle economie derivanti dalla riduzione delle spese di amministrazione, per 114 mln (110 mln nel 2015).

Le "Spese di amministrazione", 515 mln a fronte dei 514 mln del 2015, rappresentano la quota parte delle spese di amministrazione dell'Istituto, attribuite alle Gestioni in base ai criteri previsti dall'art. 57 del vigente Regolamento di amministrazione e contabilità e sono illustrate nel prospetto di seguito riportato.

(in mgl)		
Aggregati	2016	2015
Spese per il personale (dirette e indirette)	377.481	376.632
Spese per servizi affidati ad altri Enti (dirette)	3.316	7.313
Spese postali, telegrafiche e telefoniche	16.676	15.718
Illuminazione, forza motrice, riscaldamento, pulizia, vigilanza, manutenzione e adattamento stabili	33.321	36.320
Spese legali	12.675	13.676
Spese per accertamenti sanitari e visite mediche di controllo (art. 5, co. 12 e 13, D.L. 463/83, conv. con L. 638/83)	35.686	31.458
Spese per servizi informatici (comprese quote ammortamento)	33.614	34.448
Altre spese	44.459	49.215
Totale	557.228	564.780
Meno recuperi	37.190	44.581
Meno residui insussistenti	5.244	5.702
Più eliminazioni residui attivi		
Totale netto	514.794	514.497

PROVENTI E ONERI FINANZIARI

140 mln

-Altri proventi finanziari-

Comprendono quasi per intero i “Redditi e proventi patrimoniali” che, evidenziati in 141 mln (a fronte di 351 mln registrati nell’esercizio precedente), si riferiscono essenzialmente agli interessi attivi maturati sul conto corrente che rappresenta le disponibilità finanziarie della Gestione. Le disponibilità dell’anno, al netto delle anticipazioni al FPLD che non prevedono la corresponsione di interessi, ai sensi dell’art. 21, L. 88/89, sono state quasi interamente impiegate per anticipazioni alle gestioni deficitarie che hanno corrisposto interesse pari al tasso di interesse legale vigente, determinato ai sensi dell’art. 52, co. 1 del Regolamento di amministrazione e contabilità dell’Istituto (come modificato con determinazione del Commissario straordinario n. 85/2010).

-Interessi passivi e altri oneri finanziari-

Nell’anno 2016 non sono stati rilevati oneri connessi alla cessione dei crediti contributivi di cui all’art. 13, L. 488/98. Gli interessi passivi attengono a interessi su prestazioni arretrate e interessi passivi sui saldi di denunce contributive a credito dei datori di lavoro ed ammontano a 1 mln.

PROVENTI E ONERI STRAORDINARI

10 mln

I proventi pari a 10 mln sono rappresentati quasi per l'intero importo dal plusvalore derivante dall'acquisizione degli immobili cartolarizzati ai sensi dell'art. 3 del D.L. n. 351/2001, convertito nella Legge 410/2001 - art. 35 bis del D.L. n. 207/2008, convertito dalla legge 14/2009 e dal prelievo per l'eccedenza del fondo di svalutazione.

Le sopravvenienze attive ed insussistenze del passivo nella gestione dei residui sono state determinate in -1 mln (21 mln prelievo dal fondo svalutazione crediti; 13 mln prelievo dal fondo di svalutazione crediti per prestazioni da recuperare; 35 mln per eliminazione crediti per irrecuperabilità e insussistenza).

IMPOSTE DELL'ESERCIZIO

L'onere per il pagamento delle imposte è stato di 23 mln (21 mln nel 2015) e attiene quasi interamente all'IRAP.

Risultato di esercizio

Il rendiconto dell'anno 2016 della Gestione prestazioni temporanee ai lavoratori dipendenti presenta un risultato di esercizio di 3.401 mln (2.687 mln nel 2015) .

Nel prospetto che segue, attinente alla consistenza patrimoniale della Gestione, sono confrontate le principali poste attive e passive all'inizio e alla fine dell'esercizio 2016.

(in milioni di euro)

	STATO PATRIMONIALE		VARIAZIONI
	al 31 dicembre 2016	al 31 dicembre 2015	
ATTIVO			
IMMOBILIZZAZIONI			
Immobilizzazioni materiali			
Terreni e fabbricati	9	10	-1
Immobilizzazioni finanziarie			
Crediti finanziari diversi	339	330	9
TOTALE IMMOBILIZZAZIONI	348	340	8
ATTIVO CIRCOLANTE			
Residui attivi			
- Crediti verso utenti, clienti, ecc.	0	0	0
- Crediti verso iscritti, soci e terzi	2.510	2.640	-130
- Crediti verso lo Stato ed altri soggetti pubblici	10	10	0
- Crediti verso altri			
Totale	2.520	2.650	-130
Disponibilità			
- Credito in c/c verso l'INPS	54.609	45.661	8.948
- Credito verso il FPLD per anticipazioni - art. 21, L. 88/89	133.199	138.462	-5.264
Totale	187.808	184.124	3.684
TOTALE ATTIVO CIRCOLANTE	190.328	186.774	3.554
RATEI E RISCOINTI			
Ratei attivi	2.896	2.758	138
TOTALE ATTIVO	193.572	189.872	3.700
PASSIVO			
PATRIMONIO NETTO			
Riserve obbligatorie e derivanti da leggi	277	277	0
Avanzi economici portati a nuovo	186.136	183.449	2.687
Avanzi economici d'esercizio	3.401	2.687	714
TOTALE PATRIMONIO NETTO	189.814	186.413	3.401
DEBITI			
Obbligazioni			
- Debiti verso iscritti, soci e terzi per prestazioni dovute	575	546	28
- Debiti verso lo Stato ed altri soggetti pubblici	61	41	20
- Debiti diversi	247	247	0
Totale	882	834	48
RATEI E RISCOINTI			
Ratei passivi	2.876	2.624	252
TOTALE PASSIVO	193.572	189.872	3.700

In relazione alla consistenza finale delle principali voci costituenti la situazione patrimoniale, si forniscono le seguenti precisazioni.

IMMOBILIZZAZIONI 348 mln

Immobilizzazioni materiali – Riguardano la voce “terreni e fabbricati” (9 mln) e si riferiscono principalmente alla “quota di partecipazione all’acquisizione di immobili” il cui importo rappresenta la quota parte attribuita alla Gestione, ai sensi dell’art. 68 del vigente Regolamento di amministrazione e contabilità, del valore degli immobili strumentali evidenziato nel bilancio dell’Istituto.

Immobilizzazioni finanziarie – Attengono ai “crediti finanziari diversi” (339 mln); la partita di maggior rilievo è rappresentata dalla “quota di partecipazione agli investimenti patrimoniali unitari” che attiene all’impiego di parte delle disponibilità liquide della Gestione.

ATTIVO CIRCOLANTE 190.328 mln

Residui attivi – Determinati complessivamente in 2.520 mln, si riferiscono soprattutto ai “crediti verso gli iscritti, soci e terzi” il cui ammontare è costituito in massima parte dai crediti per aliquote contributive a carico dei datori di lavoro (6.672 mln), dai crediti per poste correttive e compensative di spese correnti (747 mln) e dai crediti per entrate non classificabili in altre voci (40 mln) rispettivamente analizzati negli allegati 1, 2, 3 e 4.

A rettifica di tali voci sono evidenziati sia il fondo svalutazione crediti contributivi (-4.707 mln) che il fondo svalutazione crediti per prestazioni da recuperare (-242 mln).

Disponibilità – Comprende le voci “credito in conto corrente verso l’INPS” e “credito verso il FPLD per anticipazioni”.

La prima voce è pari a 54.609 mln, mentre il credito verso il FPLD ammonta a 133.199 mln e attiene alla parte di disponibilità liquide, eccedenti il fabbisogno della Gestione, utilizzate senza corresponsione di interessi in base alla previsione di cui all’art. 21, L. 88/89.

RATEI ATTIVI 2.896 mln

Rappresentano la quota parte di entrate di competenza dell'esercizio che troveranno la loro manifestazione finanziaria nel 2017.

Si tratta di contributi per i periodi fino al 31 dicembre 2016, contenuti nelle denunce dei datori di lavoro da presentare nell'anno successivo.

PATRIMONIO NETTO 189.814 mln

Si compone dell'avanzo patrimoniale che la Gestione presenta al 31 dicembre 2016 (186.136 mln), dalle riserve di cui all'art. 8, L. 147/97, in materia di erogazione dei trattamenti speciali di disoccupazione ai lavoratori frontalieri italiani in Svizzera confluite nella gestione (277 mln) e dall'avanzo economico di esercizio pari a 3.401 mln.

DEBITI 882 mln

Comprendono:

- "debiti verso gli iscritti, soci e terzi per prestazioni dovute" (575 mln), il cui ammontare è dettagliato nell'allegato 5 (debiti per le spese per prestazioni istituzionali);
- "debiti verso lo Stato e altri soggetti pubblici", pari a 61 mln (allegato 6);
- "debiti diversi" (247 mln), la cui partita di maggior rilievo è rappresentata dai debiti per oneri finanziari derivanti dalla cessione di crediti contributivi, di cui alla L. 448/98.

RATEI PASSIVI 2.876 mln

Riguardano interamente le prestazioni economiche di competenza del 2016, conguagliate o da liquidare nell'esercizio successivo.

IL DIRETTORE GENERALE
AMMINISTRAZIONE FINANZIARIA E SERVIZI FISCALI

IL DIRETTORE GENERALE

BILANCIO CONSUNTIVO

GESTIONE PRESTAZIONI TEMPORANEE A LAVORATORI DIPENDENTI

SITUAZIONE PATRIMONIALE AL 31 DICEMBRE 2016

ATTIVO				
Codice Conto	Denominazione conto	Consistenza al 31/12/2016	Consistenza al 31/12/2015	Variazioni
B	IMMOBILIZZAZIONI			
II	Immobilizzazioni Materiali			
1	Terreni e fabbricati			
	Fondo ammortamento immobili	-44.054,32	-40.633,36	-3.420,96
	Immobili da reddito	326.730,27	326.730,27	0,00
	Immobili strumentali	67,24	67,24	0,00
	Quota di partecipazione all'acquisizione di immobili strumentali adibiti ad uffici	8.369.811,02	9.534.116,31	-1.164.305,29
	TOTALE	8.652.554,21	9.820.280,46	-1.167.726,25
III	Immobilizzazioni Finanziarie			
4	Crediti finanziari diversi			
	Crediti diversi	2.706.553,22	2.706.553,22	0,00
	Fondo presunta insussistenza crediti verso EE.OO Legge n. 303/74	-203.104,44	-203.104,44	0,00
	Quota di partecipazione agli invest. patr. unitari	336.988.187,04	327.780.730,02	9.207.457,02
	TOTALE	339.491.635,82	330.284.178,80	9.207.457,02
	TOTALE IMMOBILIZZAZIONI	348.144.190,03	340.104.459,26	8.039.730,77
C	ATTIVO CIRCOLANTE			
II	Residui attivi			
2	Crediti verso iscritti, soci e terzi			
	Crediti per alienazione di immobili e diritti reali	12.356,85	2.471,29	9.885,56
	Crediti per aliquote contributive a carico dei datori di lavoro e/o degli iscritti	6.671.780.858,14	6.453.446.052,85	218.334.805,29
	Crediti per poste correttive e compensative di spese correnti	747.276.230,76	679.283.892,29	67.992.338,47
	Crediti verso iscritti soci e terzi per entrate non classificabili in altre voci	39.562.956,55	41.612.408,10	-2.049.451,55
	Fondo svalutazione crediti contributivi	-4.706.608.729,58	-4.314.438.597,87	-392.170.131,71
	Fondo svalutazione crediti per prestazioni da recuperare	-241.651.790,44	-220.191.761,09	-21.460.029,35
4	Crediti verso lo Stato ed altri soggetti pubblici			
	Crediti per trasferimenti da parte delle Regioni	9.742.510,57	9.742.510,57	0,00
5	Crediti verso altri			
	Crediti per altre riscossioni	69.905,14	69.905,14	0,00
	TOTALE	2.520.184.297,99	2.649.526.881,28	-129.342.583,29
IV	Disponibilità liquide			
3	Denaro e valori in cassa			

	Rapporti di c/c tra le gestioni e la gestione per la produzione dei servizi	54.608.980.726,58	45.661.390.130,74	8.947.590.595,84
	Rapporti diretti di c/c tra gestioni e tra le gestioni e le separate contabilità	133.198.734.945,28	138.462.487.773,21	-5.263.752.827,93
	TOTALE	187.807.715.671,86	184.123.877.903,95	3.683.837.767,91
	TOTALE ATTIVO CIRCOLANTE	190.327.899.969,85	186.773.404.785,23	3.554.495.184,62
D	RATEI E RISCONTI			
I	Ratei e Risconti			
1	Ratei attivi			
	Ratei attivi	2.895.772.818,86	2.757.687.630,20	138.085.188,66
	TOTALE	2.895.772.818,86	2.757.687.630,20	138.085.188,66
	TOTALE RATEI E RISCONTI	2.895.772.818,86	2.757.687.630,20	138.085.188,66
	TOTALE ATTIVO	193.571.816.978,74	189.871.196.874,69	3.700.620.104,05

PASSIVO				
Codice Conto	Denominazione conto	Consistenza al 31/12/2016	Consistenza al 31/12/2015	Variazioni
A	PATRIMONIO NETTO			
II	Riserve obbligatorie e derivanti da legge			
1	Riserve obbligatorie e derivanti da legge			
	Riserve obbligatorie	276.683.589,77	276.683.589,77	0,00
	TOTALE	276.683.589,77	276.683.589,77	0,00
VIII	Avanzi (Disavanzi) economici portati a nuovo			
1	Avanzi (Disavanzi) economici portati a nuovo			
	Avanzi esercizi precedenti	186.136.251.337,30	183.449.152.696,35	2.687.098.640,95
	TOTALE	186.136.251.337,30	183.449.152.696,35	2.687.098.640,95
IX	Avanzo (Disavanzo) economico d'esercizio			
1	Avanzo (Disavanzo) economico d'esercizio			
	Avanzo di esercizio	3.400.586.592,91	2.687.098.640,95	713.487.951,96
	TOTALE	3.400.586.592,91	2.687.098.640,95	713.487.951,96
	TOTALE PATRIMONIO NETTO	189.813.521.519,98	186.412.934.927,07	3.400.586.592,91
E	DEBITI			
I	Debiti			
10	Debiti verso iscritti, soci e terzi per prestazioni dovute			
	Debiti per le spese per prestazioni istituzionali	574.886.556,55	546.442.023,98	28.444.532,57
11	Debiti verso lo Stato ed altri soggetti pubblici			
	Debiti per rimborsi	15.530,72	15.530,72	0,00
	Debiti per trasferimenti passivi allo Stato e ad altri soggetti pubblici	60.648.305,22	40.856.211,43	19.792.093,79
12	Debiti diversi			
	Debiti diversi	128.908,70	128.908,70	0,00
	Debiti per oneri finanziari	241.413.322,65	241.413.322,65	0,00
	Debiti per oneri per il personale in quiescenza	84.621,62	72.063,17	12.558,45
	Debiti per poste correttive e compensative di entrate correnti	4.928.302,30	4.954.503,97	-26.201,67
	TOTALE	882.105.547,76	833.882.564,62	48.222.983,14
	TOTALE DEBITI	882.105.547,76	833.882.564,62	48.222.983,14
F	RATEI E RISCOINTI			
I	Ratei e Risconti			
1	Ratei passivi			
	Ratei passivi	2.876.189.911,00	2.624.379.383,00	251.810.528,00
	TOTALE	2.876.189.911,00	2.624.379.383,00	251.810.528,00
	TOTALE RATEI E RISCOINTI	2.876.189.911,00	2.624.379.383,00	251.810.528,00
	TOTALE PASSIVO	193.571.816.978,74	189.871.196.874,69	3.700.620.104,05

IL PRESIDENTE

TITO MICHELE BOERI

GESTIONE PRESTAZIONI TEMPORANEE A LAVORATORI DIPENDENTI

CONTO ECONOMICO DELL'ANNO 2016

Codice Conto	Denominazione conto	Consuntivo 2016	Consuntivo 2015	Variazioni
A	VALORE DELLA PRODUZIONE			
A. 01	PROVENTI E CORRISPETTIVI PER LA PRODUZIONE DELLE PRESTAZIONI E/O SERVIZI			
	ENTRATE ACCERTATE NELL'ESERCIZIO			
	Aliquote contributive a carico dei datori di lavoro e/o degli iscritti	20.738.159.995,00	20.135.762.214,74	602.397.780,26
	Poste correttive e compensative di entrate correnti per proventi e corrispettivi derivanti dalla vendita di beni e/o prestazione di servizi	-71.313.566,06	-66.801.054,90	-4.512.511,16
	RETTIFICA DELLE ENTRATE ACCERTATE NELL'ESERCIZIO CON I MOVIMENTI DEI RATEI E DEI RISCONTI			
	Contributi a carico dei datori di lavoro e/o degli iscritti (Ratei attivi finali)	2.895.772.818,86	2.757.687.630,20	138.085.188,66
	Contributi a carico dei datori di lavoro e/o degli iscritti (Ratei attivi iniziali)	-2.757.687.630,20	-2.618.875.938,96	-138.811.691,24
	TOTALE PROVENTI E CORRISPETTIVI PER LA PRODUZIONE DELLE PRESTAZIONI E/O SERVIZI	20.804.931.617,60	20.207.772.851,08	597.158.766,52
A. 05	ALTRI RICAVI E PROVENTI			
	ENTRATE ACCERTATE NELL'ESERCIZIO			
	Attribuzione alle Gestioni della liquidazione delle disponibilità liquide giacenti sul conto corrente di Tesoreria centrale dello Stato n. 25057 derivanti dall'operazione Scip - 43-bis del D.L.207/2008 conv.dalla L.14/2009	518.985,15	0,00	518.985,15
	Entrate non classificabili in altre voci	29.270.617,73	23.722.027,60	5.548.590,13
	Recupero del contributo in conto interessi sui mutui concessi ai conduttori per l'acquisto degli immobili dell'istituto (Investimenti unitari) ai sensi dell'art.6, comma 9, del D.LGS. n.104/1996	22.966,29	13.974,51	8.991,78
	Recupero dell'onere per il trasferimento a carico della Gestione degli interventi assistenziali e di sostegno alle gestioni previdenziali a copertura del mancato gettito contributivo della Gestione dei trattamenti dell'assicurazione sociale per l'impiego (PTA), di cui all'art. 2, comma 31 e 34 della Legge 28 giugno 2012, n. 92	38.000.000,00	0,00	38.000.000,00
	Trasferimenti da GIAS	2.368.589.687,17	2.304.166.674,92	64.423.012,25
	Trasferimenti da parte delle Regioni	0,00	0,00	0,00
	Trasferimenti da parte di altri Enti del settore pubblico	0,00	14.241,80	-14.241,80
	TOTALE ALTRI RICAVI E PROVENTI	2.436.402.256,34	2.327.916.918,83	108.485.337,51
	TOTALE VALORE DELLA PRODUZIONE	23.241.333.873,94	22.535.689.769,91	705.644.104,03
B	COSTO DELLA PRODUZIONE			
B. 06	COSTI PER ACQUISTO MATERIE PRIME, SUSSIDIARIE, CONSUMO E MERCI			
B. 06 A	PRESTAZIONI ISTITUZIONALI			
	SPESE IMPEGNATE NELL'ESERCIZIO			
	Indennità art. 15 L. 427/1975	-7.444,84	-8.707,97	1.263,13
	Poste correttive e compensative di spese correnti per prestazioni istituzionali	708.981.905,92	660.692.103,74	48.289.802,18

		Rimborso alla GPT da parte della GIAS di quota parte dell'indennità ordinaria di disoccupazione devoluta a copertura del trattamento speciale di disoccupazione per l'edilizia	3.722,48	4.354,06	-631,58
		Spese per prestazioni	-15.463.381.667,78	-15.059.485.606,24	-403.896.061,54
		RETTIFICA DELLE SPESE IMPEGNATE NELL'ESERCIZIO CON I MOVIMENTI DEI RATEI, DEI RISCONTI E DELLE RIMANENZE			
		Spese per prestazioni istituzionali (Ratei passivi finali)	-2.876.189.911,00	-2.624.379.383,00	-251.810.528,00
		Spese per prestazioni istituzionali (Ratei passivi iniziali)	2.624.379.383,00	3.488.789.079,71	-864.409.696,71
		TOTALE COSTI PER ACQUISTO MATERIE PRIME, SUSSIDIARIE, CONSUMO E MERCI	-15.006.214.012,22	-13.534.388.159,70	-1.471.825.852,52
B.	09	COSTI PER IL PERSONALE			
		SPESE IMPEGNATE NELL'ESERCIZIO			
		Oneri per il personale in quiescenza	-5.038.707,51	-5.705.179,52	666.472,01
		TOTALE COSTI PER IL PERSONALE	-5.038.707,51	-5.705.179,52	666.472,01
B.	10	AMMORTAMENTI E SVALUTAZIONI			
B.	10	D			
		SVALUTAZIONE DEI CREDITI COMPRESI NELL'ATTIVO CIRCOLANTE			
		ASSEGNAZIONI A FONDI E ACCANTONAMENTI VARI			
		Svalutazione crediti contributivi	-414.311.744,62	-864.043.358,92	449.731.614,30
		Svalutazione crediti per prestazioni da recuperare	-34.163.643,90	-43.447.105,47	9.283.461,57
		TOTALE AMMORTAMENTI E SVALUTAZIONI	-448.475.388,52	-907.490.464,39	459.015.075,87
B.	14	ONERI DIVERSI DI GESTIONE			
		SPESE IMPEGNATE NELL'ESERCIZIO			
		Oneri per il trasferimento allo Stato delle economie derivanti dalla riduzione degli stanziamenti relativi a spese di amministrazione	-113.820.905,78	-109.747.833,28	-4.073.072,50
		Poste correttive e compensative di altre spese correnti	194.114,10	168.989,21	25.124,89
		Spese di amministrazione	-514.794.430,35	-514.496.257,56	-298.172,79
		Spese non classificabili in altre voci	-5.365.691,74	-3.840.284,51	-1.525.407,23
		Trasferimenti passivi	-108.452.827,84	-80.751.066,90	-27.701.760,94
		Valori di copertura di periodi assicurativi	-3.764.338.969,00	-5.022.578.572,00	1.258.239.603,00
		TOTALE ONERI DIVERSI DI GESTIONE	-4.506.578.710,61	-5.731.245.025,04	1.224.666.314,43
		TOTALE COSTO DELLA PRODUZIONE	-19.966.306.818,86	-20.178.828.828,65	212.522.009,79
		DIFFERENZA TRA VALORI E COSTI DELLA PRODUZIONE (A) + (-B)	3.275.027.055,08	2.356.860.941,26	918.166.113,82
C		PROVENTI E ONERI FINANZIARI			
C.	16	ALTRI PROVENTI FINANZIARI			
		ENTRATE ACCERTATE NELL'ESERCIZIO			
		Interessi sui c/c con INPS per anticipazioni alle gestioni deficitarie	135.707.425,00	317.140.900,00	-181.433.475,00
		Interessi sulle disponibilità nei c/c bancari	99.391,00	279.398,11	-180.007,11
		Redditi degli investimenti patrimoniali	4.246.609,00	5.269.536,00	-1.022.927,00
		Redditi e proventi patrimoniali	576.472,46	28.616.965,79	-28.040.493,33
		TOTALE ALTRI PROVENTI FINANZIARI	140.629.897,46	351.306.799,90	-210.676.902,44
C.	17	INTERESSI PASSIVI ED ALTRI ONERI FINANZIARI			
		SPESE IMPEGNATE NELL'ESERCIZIO			
		Oneri finanziari	-1.042.419,65	-936.150,37	-106.269,28
		Perdite investimenti patrimoniali non unitari	-155.344,03	-155.195,11	-148,92
		TOTALE INTERESSI PASSIVI ED ALTRI ONERI FINANZIARI	-1.197.763,68	-1.091.345,48	-106.418,20
		TOTALE PROVENTI E ONERI FINANZIARI	139.432.133,78	350.215.454,42	-210.783.320,64
D		RETTIFICHE DI VALORE DI ATTIVITÀ FINANZIARIE			

D.	19	SVALUTAZIONI DI ATTIVITÀ FINANZIARIE			
		SVALUTAZIONI DELL'ESERCIZIO			
		Irrecuperabilità o insussistenza crediti diversi	-95.225,29	-50.214,49	-45.010,80
		TOTALE SVALUTAZIONI DI ATTIVITÀ FINANZIARIE	-95.225,29	-50.214,49	-45.010,80
		TOTALE RETTIFICHE DI VALORE DI ATTIVITÀ FINANZIARIE	-95.225,29	-50.214,49	-45.010,80
E		PROVENTI E ONERI STRAORDINARI			
E.	20	PROVENTI STRAORDINARI			
		PROVENTI STRAORDINARI DELL'ESERCIZIO			
		Attribuzione alle Gestioni delle somme restituite dalla Scip già accantonate a fronte di rischi ed oneri derivanti da procedimenti giudiziari - art. 43-bis del Decreto legge 30 dicembre 2008, n. 207, convertito dalla Legge 27 febbraio 2009, n. 14.	850.768,00	0,00	850.768,00
		Attribuzione alle gestioni del risultato positivo oper. scip - art.43-bis del d.l. n.207/2008, conv dalla l. n. 14/2009	8.547.882,55	0,00	8.547.882,55
		Eccedenza del fondo svalutazione crediti contributivi	614.643,79	14,11	614.629,68
		Retrocessione da Scip delle somme accantonate a fronte di rischi ed oneri derivanti da procedimenti giudiziari ai sensi dell'art. 43-bis del D.L.207/2008 conv. dalla L.14/2009	9.885,56	0,00	9.885,56
		TOTALE PROVENTI STRAORDINARI	10.023.179,90	14,11	10.023.165,79
E.	22	SOPRAVVENIENZE ATTIVE ED INSUSSISTENZE DEL PASSIVO DERIVANTI DALLA GESTIONE DEI RESIDUI			
		SOPRAVVENIENZE ATTIVE ED INSUSSISTENZE DEL PASSIVO DERIVANTI DALLA GESTIONE DEI RESIDUI			
		Eliminazione residui passivi	25.189,76	1.347.385,98	-1.322.196,22
		TOTALE SOPRAVVENIENZE ATTIVE ED INSUSSISTENZE DEL PASSIVO DERIVANTI DALLA GESTIONE DEI RESIDUI	25.189,76	1.347.385,98	-1.322.196,22
E.	23	SOPRAVVENIENZE PASSIVE ED INSUSSISTENZE DELL'ATTIVO DERIVANTI DALLA GESTIONE DEI RESIDUI			
		SOPRAVVENIENZE PASSIVE ED INSUSSISTENZE DELL'ATTIVO DERIVANTI DALLA GESTIONE DEI RESIDUI			
		Eliminazione residui attivi	-35.320.034,61	-39.637.026,07	4.316.991,46
		Prelievo dal Fondo svalutazione crediti contributivi	21.526.969,12	25.331.541,57	-3.804.572,45
		Prelievo dal Fondo svalutazione crediti per prestazioni da recuperare	12.703.614,55	14.012.778,32	-1.309.163,77
		TOTALE SOPRAVVENIENZE PASSIVE ED INSUSSISTENZE DELL'ATTIVO DERIVANTI DALLA GESTIONE DEI RESIDUI	-1.089.450,94	-292.706,18	-796.744,76
		TOTALE PROVENTI E ONERI STRAORDINARI	8.958.918,72	1.054.693,91	7.904.224,81
		RISULTATO PRIMA DELLE IMPOSTE (A) + (-B) + (-C) + (-D) + (E)	3.423.322.882,29	2.708.080.875,1	715.242.007,19
F		IMPOSTE DELL'ESERCIZIO			
F.	01	IMPOSTE DELL'ESERCIZIO			
		SPESE IMPEGNATE NELL'ESERCIZIO			
		Imposte su operazioni commerciali ed altri oneri tributari	-22.736.289,38	-20.982.234,15	-1.754.055,23
		TOTALE IMPOSTE DELL'ESERCIZIO	-22.736.289,38	-20.982.234,15	-1.754.055,23
		TOTALE IMPOSTE DELL'ESERCIZIO	-22.736.289,38	-20.982.234,15	-1.754.055,23
		AVANZO ECONOMICO / DISAVANZO ECONOMICO	3.400.586.592,91	2.687.098.640,95	713.487.951,96

ALLEGATI

Allegato 1

CREDITI CONTRIBUTIVI

DESCRIZIONE	CONSISTENZA al 31/12/2016	CONSISTENZA al 31/12/2015	VARIAZIONI
CONTRIBUTI PER I LAVORATORI DIPENDENTI DA AZIENDE TENUTE ALLA PRESENTAZIONE DELLE DENUNCE RENDICONTO	6.061.909.080,00	5.852.376.423,02	209.532.656,98
CONTRIBUTI PER GLI OPERAI AGRICOLI DIPENDENTI E PER I MEZZADRI E COLONI REINSERITI NELLA AGO	596.658.803,12	588.627.020,64	8.031.782,48
CONTRIBUTI PROVENIENTI TRAMITE LE CASSE MARITTIME (MALATTIA, AGG. DI MALATTIA, MATERNITÀ E GESCAL)	10.249.201,44	10.249.201,44	0,00
CONTRIBUTI PER I LAVORATORI DOMESTICI	2.963.773,58	2.193.407,75	770.365,83
TOTALE ALLEGATO 2	6.671.780.858,14	6.453.446.052,85	218.334.805,29

Allegato 2

CREDITI PER POSTE CORRETTIVE E COMPENSATIVE DI SPESE CORRENTI

Descrizione	CONSISTENZA al 31/12/2016	CONSISTENZA al 31/12/2015	VARIAZIONI
RECUPERO DI PRESTAZIONI A SOSTEGNO DEL REDDITO	690.433.686,97	629.119.317,41	61.314.369,56
RIMBORSI DA ORGANISMI ESTERI DI PRESTAZIONI A SOSTEGNO DEL REDDITO E CONNESSI ANF EROGATI IN REGIME DI REGOLAMENTI O CONVENZIONI INTERNAZIONALI	56.842.543,79	50.164.574,88	6.677.968,91
TOTALE ALLEGATO 3	747.276.230,76	679.283.892,29	67.992.338,47

Allegato 3

CREDITI PER ENTRATE NON CLASSIFICABILI IN ALTRE VOCI

Descrizione	CONSISTENZA al 31/12/2016	CONSISTENZA al 31/12/2015	VARIAZIONI
INTERESSI DI MORA, SANZIONI CIVILI ED AMMINISTRATIVE	12.809.117,19	15.199.933,84	-2.390.816,65
SANZIONI AMMINISTRATIVE ACCERTATE VERSO I DATORI DI LAVORO E LAVORATORI AUTONOMI DEL SETTORE AGRICOLO	26.753.839,36	26.412.474,26	341.365,10
TOTALE ALLEGATO 4	39.562.956,55	41.612.408,10	-2.049.451,55

4

RATEI ATTIVI

DESCRIZIONE	Consistenza al 31/12/2016	Consistenza al 31/12/2015	VARIAZIONI
CONTRIBUTI, DI PERTINENZA DELLA GESTIONE, RELATIVI ALL'ANNO, CON SCADENZA NELL'ANNO SUCCESSIVO	2.895.772.818,86	2.757.687.630,20	138.085.188,66
INTERESSI SULLA QUOTA DI PARTECIPAZIONE AI FONDI INVESTITI C/O TESORERIA	0,00	0,00	0,00
TOTALE	2.895.772.818,86	2.757.687.630,20	138.085.188,66

DEBITI PER PRESTAZIONI ISTITUZIONALI

DESCRIZIONE	CONSISTENZA al 31/12/2016	CONSISTENZA al 31/12/2015	VARIAZIONI
INDENNITÀ DI DISOCCUPAZIONE E TRATTAMENTI PER CARICHI FAMILIARI AI LAVORATORI DIPENDENTI AGRICOLI	7.987.743,23	8.973.503,84	- 985.760,61
INDENNITÀ DI FINE RAPPORTO A CARICO DEL FONDO DI GARANZIA DI CUI ALL'ART. 2 DELLA LEGGE N. 297/1982	6.756.518,20	1.968.815,62	4.787.702,58
INDENNITÀ DI RICHIAMO ALLE ARMI A IMPIEGATI PRIVATI EROGATE DIRETTAMENTE	4.062,69	119,48	3.943,21
INTEGRAZIONI SALARIALI E CONNESSI ONERI PER IL NUCLEO FAMILIARE AI LAVORATORI AGRICOLI	13.259,62	19.319,37	- 6.059,75
PENSIONI E RELATIVI TRATTAMENTI PER CARICHI FAMILIARI	13.534.717,60	11.976.708,71	1.558.008,89
PRESTAZIONI ANTICIPATE DALLE AZIENDE TENUTE ALLA PRESENTAZIONE DELLE DENUNCE RENDICONTO	474.327.286,80	453.129.294,01	21.197.992,79
PRESTAZIONI ECONOMICHE A LAVORATORI DISOCCUPATI NON AGRICOLI (IND. MOBILITÀ, IND. DISOCCUPAZIONE, IND. DELL'ASSICURAZIONE SOCIALE PER L'IMPIEGO ASPI, MINIASPI, NASPI, ASDI, DIS-COLL E RELATIVI TRATTAMENTI PER CARICHI FAMILIARI)	47.159.880,59	43.144.831,80	4.015.048,79
PRESTAZIONI ECONOMICHE EROGATE DIRETTAMENTE AI LAVORATORI O RIMBORSATE DIRETTAMENTE ALLE AZIENDE (INTEGRAZIONI SALARIALI, ASSEGNI FAMILIARI E RELATIVE MAGGIORAZIONI, ASSEGNI PER CONGEDI MATRIMONIALI, INDENNITÀ DI MALATTIA E MATERNITÀ, INDENNITÀ ALLE LAVORATRICI MADRI EX ART. 8, LEGGE N. 903/77, INDENNITÀ DI ANZIANITÀ EX ART. 2, LEGGE N. 464/82, RETRIBUZIONI A DONATORI DI SANGUE	15.002.618,95	19.683.445,12	- 4.680.826,17
PRESTAZIONI ECONOMICHE TEMPORANEE EROGATE AL PERSONALE ASSICURATO EX IPSEMA (INDENNITÀ DI MALATTIA E MATERNITÀ, INDENNITÀ ALLE LAVORATRICI MADRI, EX ART. 8, LEGGE N. 903/1977, RIMBORSO AI DATORI DI LAVORO DELLE RETRIBUZIONI AI DONATORI DI SANGUE)	4.269.087,79	830.355,65	3.438.732,14
PRESTAZIONI TEMPORANEE E CONNESSI ANF EROGATI IN REGIME DI REGOLAMENTI O CONVENZIONI INTERNAZIONALI	9.393,94	0,00	9.393,94
TRATTAMENTI PER CARICHI FAMILIARI AI LAVORATORI ADDETTI AI SERVIZI DOMESTICI E FAMILIARI	5.821.987,14	6.715.630,38	- 893.643,24
TOTALE ALLEGATO 6	574.886.556,55	546.442.023,98	28.444.532,57

DEBITI VERSO LO STATO E ALTRI SOGGETTI PUBBLICI

DESCRIZIONE	Consistenza al 31/12/2016	Consistenza al 31/12/2015	Variazioni
CONTRIBUZIONE A FAVORE DEGLI ENTI DI PATRONATO E DI ASSISTENZA SOCIALE	40.649.699,46	39.574.566,07	1.075.133,39
ONERE PER L'ASSISTENZA DI MALATTIA AI MALATI DI TUBERCOLOSI DI CUI ALL'ART. 2 DELLA LEGGE N. 234/1968 PER PERIODI FINO AL 31 DICEMBRE 1968, DA VERSARE ALLA GESTIONE LIQUIDAZIONE DEGLI ENTI MUTUALISTICI DISCIOLTI	1.281.645,36	1.281.645,36	0,00
TRASFERIMENTO DI SOMME ALL'AGENZIA NAZIONALE PER LE POLITICHE ATTIVE DEL LAVORO (ANPAL) E ALLE REGIONI E PROVINCE AUTONOME DI SOMME NON EROGATE DALL'ISTITUTO AI SENSI DELL'ART. 21, COMMA 13 E DELL'ART. 24, COMMA 3 DEL DECRETO LEGISLATIVO N. 150/2015	18.716.960,40	0,00	18.716.960,40
Totale	60.648.305,22	40.856.211,43	19.792.093,79

CONTRIBUTI A CARICO DEI DATORI DI LAVORO E DEGLI ISCRITTI

- Riepilogo -

DESCRIZIONE	CONSUNTIVO 2016			DATO ECONOMICO	CONSUNTIVO 2015	VARIAZIONI
	ACCERTATI NEL 2016	Rateo al 31.12.2015	Rateo al 31.12.2016			
GESTIONE DEI TRATTAMENTI DI FAMIGLIA	6.416.414.661,56	913.476.817,30	931.211.047,74	6.434.148.892,00	6.298.862.381,99	135.286.510,01
GESTIONE TRATT.INTEGRAZ.SALARIALE LAV.EDILIZIA	414.819.097,36	61.363.629,00	65.127.476,00	418.582.944,36	456.418.377,83	-37.835.433,47
GEST.TRATT.INTEGR.S AL.MATERIALI LAPIDEI INDUSTRIA	18.795.701,52	2.904.148,00	2.690.296,00	18.581.849,52	21.633.514,90	-3.051.665,38
GEST.TRATT.INTEGR.S AL.MATER.LAPIDEI ARTIGIANATO	1.650.180,12	254.479,00	232.941,00	1.628.642,12	1.770.903,47	-142.261,35
GESTIONE TRATT.INTEGR.SAL.OR DINARIA LAV.INDUSTRIA	2.207.255.404,29	311.146.920,00	325.318.545,00	2.221.427.029,29	2.264.142.665,20	-42.715.635,91
GESTIONE TRATT.SOSTITUTIVI RETRIB.LAV.AGRICOLTURA	41.952.280,80	21.391.177,59	20.434.635,84	40.995.739,05	44.298.620,72	-3.302.881,67
GESTIONE DEI TRATTAMENTI DI DISOCCUPAZIONE	156.977.506,44	20.963.570,49	21.450.161,55	157.464.097,50	159.936.085,30	-2.471.987,80
GESTIONE DEI TRATT. DELL'ASPI - ART.2.C. 1,L.92/12	5.009.937.554,47	570.153.943,00	598.636.172,00	5.038.419.783,47	4.789.735.013,86	248.684.769,61
FONDO GARANZIA TRATTAMENTO FINE RAPPORTO-L.297/82	641.674.777,37	77.578.110,20	81.526.001,51	645.622.668,68	609.579.936,29	36.042.732,39
GESTIONE PRESTAZIONI ECONOMICHE MALATTIA E MATERN.	5.826.436.028,65	778.454.835,62	849.145.542,22	5.897.126.735,25	5.625.839.249,84	271.287.485,41
F.GARANZIA ART. 16,COMMA 2,LETT.A) D.LGS. N.252/05	2.246.802,42	0,00	0,00	2.246.802,42	2.357.156,58	-110.354,16
TOTALE ALLEGATO	20.738.159.995,00	2.757.687.630,20	2.895.772.818,86	20.876.245.183,66	20.274.573.905,98	601.671.277,68

CONTRIBUTI A CARICO DEI DATORI DI LAVORO E DEGLI ISCRITTI

DESCRIZIONE	ACCERTATI NEL 2016	CONSUNTIVO 2016		DATO ECONOMICO	CONSUNTIVO 2015	VARIAZIONI
		Rateo al 31.12.2015	Rateo al 31.12.2016			
1) GESTIONE DEI TRATTAMENTI DI FAMIGLIA						
CONTRIBUTI ORDINARI	6.335.097.600,25	913.462.780,00	931.197.974,00	6.352.832.794,25	6.217.020.379,51	135.812.414,74
CONTRIBUTI LAVORATORI DOMESTICI	62.418.636,84	0,00	0,00	62.418.636,84	63.620.921,48	-1.202.284,64
CONTRIBUTI LAVORATORI AGRICOLI	18.898.424,47	14.037,30	13.073,74	18.897.460,91	18.221.081,00	676.379,91
TOTALE	6.416.414.661,56	913.476.817,30	931.211.047,74	6.434.148.892,00	6.298.862.381,99	135.286.510,01
2) GESTIONE TRATT.INTEGRAZ.SALARIALE LAV.EDILIZIA						
CONTRIBUTI ORDINARI - ART. 8, I CO., L. 427/75	411.458.028,68	61.363.629,00	65.127.476,00	415.221.875,68	451.937.062,48	-36.715.186,80
CONTRIBUTO ADDIZIONALE SU INTEGRAZIONI SALARIALI	3.361.068,68	0,00	0,00	3.361.068,68	4.481.315,35	-1.120.246,67
TOTALE	414.819.097,36	61.363.629,00	65.127.476,00	418.582.944,36	456.418.377,83	-37.835.433,47
3) GEST.TRATT.INTEGR.SAL.MATERIALI LAPIDEI INDUSTRIA						
CONTRIBUTI ORDINARI - ART. 8, I CO., L. 427/75	18.657.599,98	2.904.148,00	2.690.296,00	18.443.747,98	21.364.968,58	-2.921.220,60
CONTRIBUTO ADDIZIONALE SU INTEGRAZIONI SALARIALI	138.101,54	0,00	0,00	138.101,54	268.546,32	-130.444,78
TOTALE	18.795.701,52	2.904.148,00	2.690.296,00	18.581.849,52	21.633.514,90	-3.051.665,38
4) GEST.TRATT.INTEGR.SAL.MATER.LAPIDEI ARTIGIANATO						
CONTRIBUTI ORDINARI - ART. 8, I CO., L. 427/75	1.637.402,98	254.479,00	232.941,00	1.615.864,98	1.752.236,94	-136.371,96
CONTRIBUTO ADDIZIONALE SU INTEGRAZIONE SALARIALE	12.777,14	0,00	0,00	12.777,14	18.666,53	-5.889,39
TOTALE	1.650.180,12	254.479,00	232.941,00	1.628.642,12	1.770.903,47	-142.261,35
5) GESTIONE TRATT.INTEGR.SAL.ORDINARIA LAV.INDUSTRIA						
CONTRIBUTI ORDINARI - ART. 12, PUNTO 1, L. 164/75	2.189.958.956,76	308.612.404,00	323.681.298,00	2.205.027.850,76	2.228.462.145,51	-23.434.294,75
CONTRIBUTO ADDIZIONALE SU INTEGRAZIONI SALARIALI	17.296.447,53	2.534.516,00	1.637.247,00	16.399.178,53	35.680.519,69	-19.281.341,16
TOTALE	2.207.255.404,29	311.146.920,00	325.318.545,00	2.221.427.029,29	2.264.142.665,20	-42.715.635,91

6) GESTIONE TRATT.SOSTITUTIVI RETRIB.LAV.AGRICOLT URA						
CONTRIBUTI ORDINARI OPERAI AGRICOLI	36.064.660,72	20.603.610,59	19.623.748,84	35.084.798,97	38.520.648,52	-3.435.849,55
CONTRIBUTI ORDINARI IMPIEGATI (1,5%) - ART. 14, L. 223/91	5.887.620,08	787.567,00	810.887,00	5.910.940,08	5.777.972,20	132.967,88
TOTALE	41.952.280,80	21.391.177,59	20.434.635,84	40.995.739,05	44.298.620,72	-3.302.881,67
7) GESTIONE DEI TRATTAMENTI DI DISOCCUPAZIONE						
CONTRIBUTI LAVORATORI AGRICOLI (2,45%)	138.798.703,48	20.963.570,49	21.450.161,55	139.285.294,54	133.939.980,82	5.345.313,72
DS - CONTRIBUTO BASE (1,31%)	16.028.993,49	0,00	0,00	16.028.993,49	23.328.941,54	-7.299.948,05
DS - CONTRIBUTO LAVORATORI DOMESTICI	2.149.809,47	0,00	0,00	2.149.809,47	2.667.081,34	-517.271,87
DS - CONTRIBUTO LAVORO STRAORDINARIO FINO 31.12.95	0,00	0,00	0,00	0,00	0,00	0,00
DS - CONTRIBUTO STRAORD. > 40 ORE SETT. - ART. 1, C. 71, L. 247/07	0,00	0,00	0,00	0,00	81,60	-81,60
TOTALE	156.977.506,44	20.963.570,49	21.450.161,55	157.464.097,50	159.936.085,30	-2.471.987,80
8) GESTIONE DEI TRATT. DELL'ASPI - ART.2,C.1,L.92/12						
CONTRIBUTO BASE (1,31%) - ART. 2, CO. 25, L. 92/2012	4.210.733.496,74	570.153.943,00	598.636.172,00	4.239.215.725,74	3.996.284.252,61	242.931.473,13
CONTRIBUTO PER INTERRUZIONE DEI RAPPORTI DI LAVORO - ART. 2, CO. 31, L. 92/2012	415.790.327,97	0,00	0,00	415.790.327,97	420.778.333,23	-4.988.005,26
CONTRIBUTO ADDIZIONALE (1,40%) - ART. 2, CO. 28 E SS., L. 92/2012	317.407.713,77	0,00	0,00	317.407.713,77	306.764.631,27	10.643.082,50
CONTRIBUTO LAVORATORI DOMESTICI	66.006.015,99	0,00	0,00	66.006.015,99	65.907.796,75	98.219,24
TOTALE	5.009.937.554,47	570.153.943,00	598.636.172,00	5.038.419.783,47	4.789.735.013,86	248.684.769,61
9) FONDO GARANZIA TRATTAMENTO FINE RAPPORTO-L.297/82						
CONTRIBUTO ORDINARIO (0,20%)	586.303.090,38	71.534.644,00	75.361.828,00	590.130.274,38	551.709.041,37	38.421.233,01
CONTRIBUTO ORDINARIO (0,40%) RELATIVO ALL'EX INPDAI	38.969.088,56	5.159.007,00	5.287.602,00	39.097.683,56	41.965.129,69	-2.867.446,13
CONTRIBUTI LAVORATORI DOMESTICI	10.303.790,46	0,00	0,00	10.303.790,46	9.861.788,82	442.001,64
CONTRIBUTI LAVORATORI AGRICOLI	6.098.807,97	884.459,20	876.571,51	6.090.920,28	6.043.976,41	46.943,87
TOTALE	641.674.777,37	77.578.110,20	81.526.001,51	645.622.668,68	609.579.936,29	36.042.732,39
10) GESTIONE PRESTAZIONI ECONOMICHE MALATTIA E MATERN.						
MALATTIA - CONTRIBUTI ORDINARI TRAMITE DM	4.663.225.990,10	611.925.370,00	670.168.397,00	4.721.469.017,10	4.442.254.405,13	279.214.611,97

MATERNITÀ - CONTRIBUTI ORDINARI TRAMITE DM	1.125.651.527,13	154.169.863,00	166.291.124,00	1.137.772.788,13	1.142.889.527,79	-5.116.739,66
MALATTIA - CONTRIBUTO LAVORATORI AGRICOLI	23.597.969,39	12.353.393,55	12.679.929,04	23.924.504,88	23.020.824,21	903.680,67
MATERNITÀ - CONTRIBUTO LAVORATORI DOMESTICI	11.756.493,16	0,00	0,00	11.756.493,16	11.866.618,67	-110.125,51
MATERNITÀ - CONTRIBUTO LAVORATORI AGRICOLI	2.203.148,78	6.209,07	6.092,18	2.203.031,89	2.072.639,83	130.392,06
MATERNITÀ - CONTRIBUTI PESCATORI AUTONOMI	900,09	0,00	0,00	900,09	4.958,66	-4.058,57
MALATTIA - CONTRIBUTO CASSE MARITTIME (NETTO SGRAVI)	0,00	0,00	0,00	0,00	3.037.045,46	-3.037.045,46
MATERNITÀ - CONTRIBUTO CASSE MARITTIME (NETTO SGRAVI)	0,00	0,00	0,00	0,00	693.230,09	-693.230,09
TOTALE	5.826.436.028,65	778.454.835,62	849.145.542,22	5.897.126.735,25	5.625.839.249,84	271.287.485,41
11) F.GARANZIA ART. 16, COMMA 2, LETT. A) D.LGS. N.252/05						
CONTRIBUTI PER IL FINANZIAMENTO DEL FONDO DI GARANZIA PER OMESSI O INSUFFICIENTI VERSAMENTI ALLA PREVIDENZA COMPLEMENTARE	2.246.802,42	0,00	0,00	2.246.802,42	2.357.156,58	-110.354,16
TOTALE	2.246.802,42	0,00	0,00	2.246.802,42	2.357.156,58	-110.354,16
TOTALE ALLEGATO	20.738.159.995,00	2.757.687.630,20	2.895.772.818,86	20.876.245.183,66	20.274.573.905,98	601.671.359,28

Allegato 8

POSTE CORRETTIVE E COMPENSATIVE DELLE ENTRATE CORRENTI

DESCRIZIONE	CONSUNTIVO 2016	CONSUNTIVO 2015	VARIAZIONI
TRATTAMENTI DI FAMIGLIA	24.067,94	22.871,99	1.195,95
TRATTAMENTI DI INTEGRAZIONE SALARIALE AI DIPENDENTI DELL'EDILIZIA	8.201,91	2.383,88	5.818,03
TRATTAMENTI DI INTEGRAZIONE SALARIALE AI DIPENDENTI DELLE AZIENDE LAPIDEE- SETTORE INDUSTRIA-	3.231,63	2,00	3.229,63
TRATTAMENTI DI INTEGRAZIONE SALARIALE AI DIPENDENTI DELLE AZIENDE LAPIDEE- SETTORE ARTIGIANATO-	0,00	0,00	0,00
TRATTAMENTI DI INTEGRAZIONE SALARIALE AI DIPENDENTI DELL'INDUSTRIA	29.745,52	168.815,41	-139.069,89
TRATTAMENTO SOSTITUTIVO DELLA RETRIBUZIONE AI DIPENDENTI DELLE IMPRESE AGRICOLE	129.588,77	143.366,43	-13.777,66
TRATTAMENTI DI RIMPATRIO DEI LAVORATORI EXTRACOMUNITARI	6,07	18,64	-12,57
TRATTAMENTI ORDINARI DI DISOCCUPAZIONE	5.575.105,34	174.645,59	5.400.459,75
TRATTAMENTI DI ASpl /NASpl	65.453.385,22	66.000.716,34	-547.331,12
TRATTAMENTI DI FINE RAPPORTO: INPS	8.213,20	14.823,95	-6.610,75
Ex INPDAI	5.393,21	6.575,02	-1.181,81
TRATTAMENTI ECONOMICI DI MALATTIA E MATERNITA'	76.627,25	266.835,65	-190.208,40
TOTALE	71.313.566,06	66.801.054,90	4.512.511,16

Allegato 9

ENTRATE NON CLASSIFICABILI IN ALTRE VOCI

DESCRIZIONE	CONSUNTIVO 2016	CONSUNTIVO 2015	VARIAZIONI
ENTRATE DIVERSE	8.446.510,78	5.664.567,64	2.781.943,14
INTERESSI PER LA RISCOSSIONE DILAZIONATA O DIFFERITA DEI CONTRIBUTI	4.739.613,35	3.596.396,14	1.143.217,21
SANZIONI CIVILI, AMMINISTRATIVE, MULTE E AMMENDE	16.084.493,60	14.461.063,82	1.623.429,78
TOTALE ALLEGATO	29.270.617,73	23.722.027,60	5.548.590,13

TRASFERIMENTI DALLA GESTIONE PER GLI INTERVENTI ASSISTENZIALI E DI SOSTEGNO ALLE GESTIONI PREVIDENZIALI

DESCRIZIONE	CONSUNTIVO 2016	CONSUNTIVO 2015	VARIAZIONI
1 - COPERTURA ASSICURATIVA CONSEGUENTE A VARIAZIONI DELL'IMPONIBILE CONTRIBUTIVO RELATIVA A			
FONDO GARANZIA TRATTAMENTO FINE RAPPORTO-L.297/82	849.258,13	906.823,25	-57.565,12
PRESTAZIONI ECONOMICHE MALATTIA E MATERN.	39.817.279,62	38.955.122,34	862.157,28
TRATTAMENTI DI DISOCCUPAZIONE	2.271,00	4.721,00	-2.450,00
TRATTAMENTI DI FAMIGLIA	200.989.615,23	194.741.627,98	6.247.987,25
TRATT. DELL'ASPI - ART.2,C.1,L.92/12	10.658.203,11	10.931.760,52	-273.557,41
TRATT.INTEGRAZ.SALARIALE LAV.EDILIZIA	44.206.501,00	44.389.287,00	-182.786,00
TRATT.INTEGR.SAL.MATERIALI LAPIDEI INDUSTRIA	4.071.176,00	4.070.552,00	624,00
TRATT.INTEGR.SAL.MATER.LAPIDEI ARTIGIANATO	139.443,00	139.443,00	0,00
TRATT.INTEGR.SAL.ORDINARIA LAV.INDUSTRIA	8.829.779,95	9.846.202,53	-1.016.422,58
TRATT.SOSTITUTIVI RETRIB.LAV.AGRICOLTURA	36.324,00	37.825,00	-1.501,00
TOTALE	309.599.851,04	304.023.364,62	5.576.486,42
2 - COPERTURA DEL MANCATO GETTITO CONTRIBUTIVO A SEGUITO DI ESONERI E RIDUZIONI DI ALIQUOTE IN FAVORE DI SETTORI O CATEGORIE PRODUTTIVE RELATIVA A			
FONDO GARANZIA TRATTAMENTO FINE RAPPORTO-L.297/82	11.582.691,63	11.722.217,26	-139.525,63
PRESTAZIONI ECONOMICHE MALATTIA E MATERN.	446.150.824,24	454.781.204,84	-8.630.380,60
TRATTAMENTI DI DISOCCUPAZIONE	53.271.316,81	50.839.592,26	2.431.724,55
TRATTAMENTI DI FAMIGLIA	1.371.612.987,57	1.271.445.023,15	100.167.964,42
TRATT. DELL'ASPI - ART.2,C.1,L.92/12	31.753.348,56	41.022.765,26	-9.269.416,70
TRATT.INTEGRAZ.SALARIALE LAV.EDILIZIA	34.690.125,69	51.642.615,93	-16.952.490,24
TRATT.INTEGR.SAL.MATERIALI LAPIDEI INDUSTRIA	208.284,48	415.176,43	-206.891,95
TRATT.INTEGR.SAL.MATER.LAPIDEI ARTIGIANATO	18.840,02	81.989,70	-63.149,68
TRATT.INTEGR.SAL.ORDINARIA LAV.INDUSTRIA	16.916.748,69	26.088.505,25	-9.171.756,56
TRATT.SOSTITUTIVI RETRIB.LAV.AGRICOLTURA	76.800.383,79	72.900.962,43	3.899.421,36
TOTALE	2.043.005.551,48	1.980.940.052,51	62.065.498,97
3 - COPERTURA DEL MINOR GETTITO CONTRIBUTIVO PER LE INTEGRAZIONI SALARIALI AGLI OPERAI DELL'INDUSTRIA - ART. 44 L.270/88			
TRATT.INTEGR.SAL.ORDINARIA LAV.INDUSTRIA	4.131.655,00	8.263.310,00	-4.131.655,00
TOTALE	4.131.655,00	8.263.310,00	-4.131.655,00
4 - COPERTURA ONERI DI CUI ALL'ART. 4 CO 62-64 L.247/2007			
TRATTAMENTI DI DISOCCUPAZIONE	11.852.629,65	10.939.947,79	912.681,86
TOTALE COMPLESSIVO	2.368.589.687,17	2.304.166.674,92	64.423.012,25

SPESE PER PRESTAZIONI ISTITUZIONALI

- Riepilogo -

DESCIZIONE	CONGUAGLIATE O LIQUIDATE NEL 2016	CONSUNTIVO 2016		DATO ECONOMICO	CONSUNTIVO 2015	VARIAZIONI
		Rateo al 31.12.2015	Rateo al 31.12.2016			
GESTIONE DEI TRATTAMENTI DI FAMIGLIA	3.730.305.819,60	877.976.278,00	880.433.743,00	3.732.763.284,60	3.610.860.173,27	121.903.111,33
GESTIONE TRATT.INTEGRAZ.SALARIALE LAV.EDILIZIA	164.562.957,38	19.874.653,00	12.503.417,00	157.191.721,38	284.213.429,77	-127.021.708,39
GEST.TRATT.INTEGR.SAL.MATERIALI LAPIDEI INDUSTRIA	6.771.293,95	805.204,00	537.318,00	6.503.407,95	10.650.438,35	-4.147.030,40
GESTIONE TRATT.INTEGR.SAL.ORDINARIA LAV.INDUSTRIA	344.517.164,67	24.287.532,00	17.699.843,00	337.929.475,67	369.306.977,67	-31.377.502,00
GESTIONE TRATT.SOSTITUTIVI RETRIB.LAV.AGRICOLTURA	17.492.453,77	10.747.000,00	9.667.000,00	16.412.453,77	13.598.567,88	2.813.885,89
FONDO RIMPATRIO LAV.EXTRA COMUNITARI-L.N. 943/1986	13.723,32	0,00	0,00	13.723,32	0,00	13.723,32
GESTIONE DEI TRATTAMENTI DI DISOCCUPAZIONE	1.150.222.913,65	1.060.968.000,00	1.023.633.000,00	1.112.887.913,65	1.102.118.723,26	10.769.190,39
GESTIONE DEI TRATT. DELL'ASPI - ART.2,C.1,L. 92/12	4.934.168.250,43	128.570.000,00	412.102.000,00	5.217.700.250,43	3.600.699.482,85	1.617.000.767,58
FONDO GARANZIA TRATTAMENTO FINE RAPPORTO-L.297/82	1.218.331.507,56	49.978.000,00	49.009.000,00	1.217.362.507,56	1.252.812.168,77	-35.449.661,21
GESTIONE PRESTAZIONI ECONOMICHE MALATTIA E MATERN.	3.895.051.220,67	451.025.500,00	470.489.692,00	3.914.515.412,67	3.947.896.358,09	-33.380.945,42
TRATTAMENTI DI RICHIAMO ALLE ARMI	681.748,61	0,00	0,00	681.748,61	541.455,23	140.293,38
GEST.TRATT.INTEGR.SAL.MATER.LAPIDEI ARTIGIANATO	1.262.614,17	147.216,00	114.898,00	1.230.296,17	2.378.134,39	-1.147.838,22
TOTALE	15.463.381.667,78	2.624.379.383,00	2.876.189.911,00	15.715.192.195,78	14.195.075.909,53	1.520.116.286,25

SPESE PER PRESTAZIONI ISTITUZIONALI

DESCRIZIONE	CONGUAGLIATE O LIQUIDATE NEL 2016	CONSUNTIVO		DATO ECONOMICO	CONSUNTIVO 2015	VARIAZIONI
		Rateo al 31.12.2015	Rateo al 31.12.2016			
1) GESTIONE DEI TRATTAMENTI DI FAMIGLIA						
ANF LAVORATORI DIPENDENTI TRAMITE DM	2.625.984.887,14	310.000.278,00	320.471.743,00	2.636.456.352,14	2.520.926.493,54	115.529.858,60
ANF LAVORATORI DIPENDENTI AGRICOLI	277.211.097,45	412.453.000,00	413.504.000,00	278.262.097,45	276.117.725,36	2.144.372,09
ANF LAVORATORI DIPENDENTI NON AGRICOLI (IN CIG)	8.682.489,23	12.981.000,00	7.665.000,00	3.366.489,23	12.818.708,27	-9.452.219,04
ANF DOMESTICI	85.113.740,70	38.368.000,00	35.658.000,00	82.403.740,70	87.912.166,57	-5.508.425,87
ANF DISOCCUPATI AGRICOLI	26.060.654,40	39.694.000,00	37.422.000,00	23.788.654,40	26.283.963,38	-2.495.308,98
ASSEGNI PER CONGEDI MATRIMONIALI TRAMITE DM	14.147.204,81	0,00	0,00	14.147.204,81	13.912.084,07	235.120,74
ANF DISOCCUPATI NON AGRICOLI E IN MOBILITA'	197.504.677,30	23.796.000,00	25.007.000,00	198.715.677,30	184.711.324,80	14.004.352,50
ANF AI PENSIONATI	495.364.574,22	40.684.000,00	40.706.000,00	495.386.574,22	488.026.881,88	7.359.692,34
A.F. EROGATI FINO AL 31.12.1987	131.946,70	0,00	0,00	131.946,70	63.815,60	68.131,10
ASSEGNI PER CONGEDI MATRIMONIALI A PAGAMENTO DIRETTO	48.988,90	0,00	0,00	48.988,90	30.008,61	18.980,29
TRATTAMENTI DI FAMIGLIA IN CONVENZIONE INTERNAZIONALE	44.061,62	0,00	0,00	44.061,62	34.839,88	9.221,74
ANF AGRICOLI IN CISOA	11.094,26	0,00	0,00	11.094,26	22.063,15	-10.968,89
ANF PICCOLI COLTIVATORI DIRETTI	402,87	0,00	0,00	402,87	98,16	304,71
TOTALE	3.730.305.819,60	877.976.278,00	880.433.743,00	3.732.763.284,60	3.610.860.173,27	121.903.111,33
2) GESTIONE TRATT.INTEGRAZ.SALA RIALE LAV.EDILIZIA						
A CONGUAGLIO TRAMITE DM	158.306.257,49	19.874.653,00	12.503.417,00	150.935.021,49	270.666.827,38	-119.731.805,89
PAGAMENTI DIRETTI	6.256.699,89	0,00	0,00	6.256.699,89	13.546.602,39	-7.289.902,50
TOTALE	164.562.957,38	19.874.653,00	12.503.417,00	157.191.721,38	284.213.429,77	-127.021.708,39
3) GEST.TRATT.INTEGR.SA L.MATERIALI LAPIDEI INDUSTRIA						
A CONGUAGLIO TRAMITE DM	6.311.251,61	805.204,00	537.318,00	6.043.365,61	9.986.036,97	-3.942.671,36
PAGAMENTI DIRETTI	460.042,34	0,00	0,00	460.042,34	664.401,38	-204.359,04
TOTALE	6.771.293,95	805.204,00	537.318,00	6.503.407,95	10.650.438,35	-4.147.030,40
4) GEST.TRATT.INTEGR.SA L.MATER.LAPIDEI ARTIGIANATO						
A CONGUAGLIO TRAMITE DM	1.262.614,17	147.216,00	114.898,00	1.230.296,17	2.378.134,39	-1.147.838,22

TOTALE	1.262.614,17	147.216,00	114.898,00	1.230.296,17	2.378.134,39	-1.147.838,22
5) GESTIONE TRATT.INTEGR.SAL.OR DINARIA LAV.INDUSTRIA						
CIG ORDINARIA INDUSTRIA TRAMITE DM	326.772.989,78	24.287.532,00	17.699.843,00	320.185.300,78	339.994.186,94	-19.808.886,16
CIG ORDINARIA INDUSTRIA A PAGAMENTO A DIRETTO	17.744.174,89	0,00	0,00	17.744.174,89	29.312.790,73	-11.568.615,84
TOTALE	344.517.164,67	24.287.532,00	17.699.843,00	337.929.475,67	369.306.977,67	-31.377.502,00
6) GESTIONE TRATT.SOSTITUTIVI RETRIB.LAV.AGRICOLTURA						
TRATTAMENTO SOSTITUTIVO DELLA RETRIBUZIONE AI DIPENDENTI DA IMPRESE AGRICOLE	17.492.453,77	10.747.000,00	9.667.000,00	16.412.453,77	13.598.567,88	2.813.885,89
TOTALE	17.492.453,77	10.747.000,00	9.667.000,00	16.412.453,77	13.598.567,88	2.813.885,89
7) FONDO RIMPATRIO LAV.EXTRA COMUNITARI-L.N. 943/1986						
TRATTAMENTO DI RIMPATRIO AI LAVORATORI EXTRA COMUNITARI	13.723,32	0,00	0,00	13.723,32	0,00	13.723,32
TOTALE	13.723,32	0,00	0,00	13.723,32	0,00	13.723,32
8) GESTIONE DEI TRATT. DELL'ASPI - ART.2,C.1,L.92/12						
NUOVA ASSICURAZIONE SOCIALE PER L'IMPIEGO (NASPI) - ART. 1-14, D.LGS. 22/2015	4.623.200.415,38	128.570.000,00	412.102.000,00	4.906.732.415,38	1.299.541.434,37	3.607.190.981,01
ASSICURAZIONE SOCIALE PER L'IMPIEGO (ASPI) - ART. 2, CO. 1,92/2012	310.963.536,67	0,00	0,00	310.963.536,67	2.301.158.048,48	-1.990.194.511,81
ASPI IN REGIME DI REG C.E. 883/2004	4.298,38	0,00	0,00	4.298,38		4.298,38
TOTALE	4.934.168.250,43	128.570.000,00	412.102.000,00	5.217.700.250,43	3.600.699.482,85	1.617.000.767,58
9) GESTIONE DEI TRATTAMENTI DI DISOCCUPAZIONE						
TRATTAMENTO SPECIALE AI LAVORATORI AGRICOLI - L. 457/72	587.305.562,47	437.802.000,00	418.155.000,00	567.658.562,47	569.121.699,64	-1.463.137,17
TRATTAMENTO SPECIALE AI LAVORATORI AGRICOLI - L. 37/77	407.211.255,99	429.688.000,00	416.000.000,00	393.523.255,99	380.970.384,20	12.552.871,79
INDENNITÀ AI LAVORATORI AGRICOLI	121.194.914,60	193.478.000,00	189.478.000,00	117.194.914,60	126.338.072,39	-9.143.157,79
INDENNITÀ AI LAVORATORI NON AGRICOLI	12.647.173,59	0,00	0,00	12.647.173,59	15.880.044,13	-3.232.870,54
DS IN REGIME DI REG C.E. N. 1408/1971 E 574/1972	8.728.650,84	0,00	0,00	8.728.650,84	2.208.964,55	6.519.686,29
INDENNITÀ AI LAVORATORI AGRICOLI - ART. 7, III CO., L. 160/88	196.110,43	0,00	0,00	196.110,43	308.016,08	-111.905,65
INDENNITÀ AI LAVORATORI NON AGRICOLI - ART. 7, III CO., L. 160/88 e MINI ASPI	12.939.245,73	0,00	0,00	12.939.245,73	7.291.542,27	5.647.703,46
TOTALE	1.150.222.913,65	1.060.968.000,00	1.023.633.000,00	1.112.887.913,65	1.102.118.723,26	10.769.190,39

10) FONDO GARANZIA TRATTAMENTO FINE RAPPORTO-L.297/82						
PAGAMENTI DIRETTI	1.097.404.435,79	43.152.000,00	42.200.000,00	1.096.452.435,79	1.125.695.128,21	-29.242.692,42
PRESTAZIONI PER CREDITI DA LAVORO - D.LGS. 80/92	110.162.535,86	6.826.000,00	6.809.000,00	110.145.535,86	110.736.518,59	-590.982,73
PAGAMENTI DIRETTI RELATIVI ALL'EX INPDAI	10.064.047,00	0,00	0,00	10.064.047,00	14.847.480,74	-4.783.433,74
PRESTAZIONI PER CREDITI DA LAVORO RELATIVI ALL'EX INPDAI - D.LGS. 80/92	700.488,91	0,00	0,00	700.488,91	1.533.041,23	-832.552,32
TOTALE	1.218.331.507,56	49.978.000,00	49.009.000,00	1.217.362.507,56	1.252.812.168,77	-35.449.661,21
11) GESTIONE PRESTAZIONI ECONOMICHE MALATTIA E MATERN.						
MALATTIA A CONGUAGLIO TRAMITE DM	1.619.045.399,83	130.685.750,00	134.725.946,00	1.623.085.595,83	1.566.885.419,45	56.200.176,38
MATERNITÀ A CONGUAGLIO TRAMITE DM	1.494.542.582,39	140.158.118,00	154.447.623,00	1.508.832.087,39	1.687.022.243,91	-178.190.156,52
MALATTIA A PAGAMENTO DIRETTO	206.006.986,73	64.851.000,00	67.341.000,00	208.496.986,73	195.810.814,12	12.686.172,61
LAVORATRICI MADRE TRAMITE DM	199.546.423,01	17.012.744,00	16.962.973,00	199.496.652,01	186.529.587,54	12.967.064,47
MATERNITÀ A PAGAMENTO DIRETTO	169.008.426,37	92.291.000,00	90.869.000,00	167.586.426,37	113.332.177,67	54.254.248,70
MALATTIA TRAMITE LE CASSE MARITTIME	132.883.347,04	0,00	0,00	132.883.347,04	126.548.507,49	6.334.839,55
DONATORI DI SANGUE TRAMITE DM	71.290.258,35	5.678.888,00	5.844.150,00	71.455.520,35	68.176.438,60	3.279.081,75
MATERNITÀ TRAMITE LE CASSE MARITTIME	1.831.821,83	0,00	0,00	1.831.821,83	2.603.231,62	-771.409,79
DONATORI DI SANGUE A PAGAMENTO DIRETTO	451.119,39	0,00	0,00	451.119,39	463.712,55	-12.593,16
LAVORATRICI MADRE A PAGAMENTO DIRETTO	442.600,01	348.000,00	299.000,00	393.600,01	521.827,67	-128.227,66
DONATORI DI SANGUE TRAMITE LE CASSE MARITTIME	2.181,00	0,00	0,00	2.181,00	2.397,47	-216,47
LAVORATRICI MADRE TRAMITE LE CASSE MARITTIME	74,72	0,00	0,00	74,72	0,00	74,72
TOTALE	3.895.051.220,67	451.025.500,00	470.489.692,00	3.914.515.412,67	3.947.896.358,09	-33.380.945,42
12) TRATTAMENTI DI RICHIAMO ALLE ARMI						
TRATTAMENTI DI RICHIAMO ALLE ARMI	681.748,61	0,00	0,00	681.748,61	541.455,23	140.293,38
TOTALE	681.748,61	0,00	0,00	681.748,61	541.455,23	140.293,38
TOTALE COMPLESSIVO	15.463.381.667,78	2.624.379.383,00	2.876.189.911,00	15.715.192.195,78	14.195.075.909,53	1.520.116.286,25

POSTE CORRETTIVE E COMPENSATIVE DELLE USCITE

DESCRIZIONE	CONSUNTIVO 2016	CONSUNTIVO 2015	VARIAZIONI
FONDO GARANZIA TRATTAMENTO FINE RAPPORTO-L.297/82	359.085.082,47	270.871.016,56	88.214.065,91
FONDO RIMPATRIO LAV.EXTRA COMUNITARI-L.N.943/1986	0,00	2.042,21	-2.042,21
GESTIONE DEI TRATTAMENTI DI DISOCCUPAZIONE	86.820.950,67	132.078.945,71	-45.257.995,04
GESTIONE DEI TRATTAMENTI DI FAMIGLIA	58.265.333,28	62.461.032,33	-4.195.699,05
GESTIONE DEI TRATT. DELL'ASPI – ART.2,C.1,L.92/12	116.045.693,35	95.534.231,97	20.511.461,38
GESTIONE PRESTAZIONI ECONOMICHE MALATTIA E MATERN.	66.128.113,52	75.210.436,08	-9.082.322,56
GESTIONE TRATT.INTEGRAZ.SALARIALE LAV.EDILIZIA	588.505,05	109.425,12	479.079,93
GESTIONE TRATT.INTEGR.SAL.ORDINARIA LAV.INDUSTRIA	1.220.551,49	231.390,85	989.160,64
GESTIONE TRATT.SOSTITUTIVI RETRIB.LAV.AGRICOLTURA	44.131,58	55.894,56	-11.762,98
GEST.TRATT.INTEGR.SAL.MATERIALI LAPIDEI INDUSTRIA	14.748,91	10.804,62	3.944,29
GEST.TRATT.INTEGR.SAL.MATER.LAPIDEI ARTIGIANATO	565.403,26	469,44	564.933,82
GEST.TRATT.RICHIAMO ARMI OP.E IMP.PRIV.CRED.E ASS.	387,34	0,00	387,34
GEST.TRATT.RICHIAMO ARMI OP.E IMP.PRIV.-INDUSTRIA	0,00	10.251,47	-10.251,47
RIMBORSO DA PARTE DI ORGANISMI ESTERI DI PRESTAZIONI IN REGIME DI CONVENZIONE	20.203.005,00	24.116.162,82	-3.913.157,82
TOTALE	708.981.905,92	660.692.103,74	48.289.802,18

TRASFERIMENTI AD ALTRE GESTIONI DELL'I.N.P.S.

DESCRIZIONE	CONSUNTIVO 2016	CONSUNTIVO 2015	VARIAZIONI
AL FONDO PENSIONI LAVORATORI DIPENDENTI PER VALORI DI COPERTURA ASSICURATIVA, RELATIVI A:			
ASPI (ART. 2, CO. 1, L. 92/2012)	364.404.044,00	2.758.811.838,00	-2.394.407.794,00
DISOCCUPAZIONE AI LAVORATORI AGRICOLI (ART. 4, L. 218/52)	443.024.720,00	436.040.470,00	6.984.250,00
DISOCCUPAZIONE AI LAVORATORI NON AGRICOLI - PERIODI DI NASPI (ART. 12, D. LGS. 22/2015)	2.552.569.240,00	952.814.731,00	1.599.754.509,00
INTEGRAZIONE SALARIALE AI LAVORATORI DELLE AZIENDE LAPIDEE - SETTORE ARTIGIANATO (ART. 5, L. 427/75)	1.017.280,00	1.265.490,00	-248.210,00
INTEGRAZIONE SALARIALE AI LAVORATORI DELLE AZIENDE LAPIDEE - SETTORE INDUSTRIA (ART. 5, L. 427/75)	4.342.700,00	6.861.510,00	-2.518.810,00
INTEGRAZIONE SALARIALE AI LAVORATORI DELL'EDILIZIA (ART. 5, L. 427/75)	90.264.940,00	174.254.490,00	-83.989.550,00
INTEGRAZIONE SALARIALE ORDINARIA AI LAVORATORI DELL'INDUSTRIA (ART. 3, L. 164/75)	296.530.780,00	342.096.890,00	-45.566.110,00
MINI ASPI (ART. 2, CO. 20, L. 92/2012)	12.185.265,00	350.433.153,00	-338.247.888,00
TOTALE	3.764.338.969,00	5.022.578.572,00	-1.258.239.603,00

VARIAZIONI PATRIMONIALI STRAORDINARIE

DESCRIZIONE	CONSUNTIVO	CONSUNTIVO	VARIAZIONI
	2016	2015	
	948.801,95	0,00	948.801,95
ELIMINAZIONE DI RESIDUI ATTIVI PER INSUSSISTENZA DI CREDITI CONTRIBUTIVI PER LE PRESTAZIONI ECONOMICHE DI MALATTIA E DI MATERNITA' PROVENIENTI TRAMITE LE CASSE MARITTIME	0,00	500.035,87	-500.035,87
ELIMINAZIONE DI RESIDUI ATTIVI PER IRRECUPERABILITA' OD INSUSSISTENZA DI CREDITI PER CONTRIBUTI DOVUTI PER I LAVORATORI ADDETTI AI SERVIZI DOMESTICI E FAMILIARI	489,84	2.591,08	-2.101,24
ELIMINAZIONE DI RESIDUI ATTIVI PER IRRECUPERABILITA' O INSUSSISTENZA DI CREDITI CONTRIBUTIVI VERSO LE AZIENDE	20.000.712,78	21.893.806,73	-1.893.093,95
ELIMINAZIONE DI RESIDUI ATTIVI PER IRRECUPERABILITA' O INSUSSISTENZA DI CREDITI PER CONTRIBUTI DOVUTI DAI COLTIVATORI DIRETTI, MEZZADRI E COLONI	74,08	118,63	-44,55
ELIMINAZIONE DI RESIDUI ATTIVI PER IRRECUPERABILITA' O INSUSSISTENZA DI CREDITI PER CONTRIBUTI DOVUTI PER I LAVORATORI AGRICOLI DIPENDENTI	1.525.692,42	2.934.989,26	-1.409.296,84
ELIMINAZIONE DI RESIDUI ATTIVI PER IRRECUPERABILITA' O INSUSSISTENZA DI CREDITI PER PRESTAZIONI DA RECUPERARE	12.703.614,55	14.003.172,35	-1.299.557,80
ELIMINAZIONE DI RESIDUI ATTIVI PER IRRECUPERABILITA' O INSUSSISTENZA DI CREDITI PER PRESTAZIONI DA RECUPERARE PER GLI EX FRONTALIERI	0,00	6.766,14	-6.766,14
RESIDUI INSUSSISTENTI DI INTERESSI DI MORA E SANZIONI CIVILI DOVUTI PER I LAVORATORI AGRICOLI DIPENDENTI	140.648,99	295.546,01	-154.897,02
TOTALE	35.320.034,61	39.637.026,07	-4.316.991,46

GESTIONE INVESTIMENTI PATRIMONIALE - PRESTAZIONI TEMPORANEE

Codice Conto	Denominazione conto	Consuntivo 2016	Consuntivo 2015	Variazioni
B	COSTO DELLA PRODUZIONE			
B. 06	COSTI PER ACQUISTO MATERIE PRIME, SUSSIDIARIE, CONSUMO E MERCI			
B. 06 B	SPESE PER ACQUISTO BENI DI CONSUMO E SERVIZI			
	SPESE IMPEGNATE NELL'ESERCIZIO			
	Compensi relativi agli interventi ordinari e straordinari indifferibili a immobili da reddito della gestione delle prestazioni temporanee (ex tbc)	-16.110,00	-16.110,00	0,00
	Per gli stabili da reddito della gestione delle pres.temp. (ex tbc)	-2.556,79	-2.556,79	0,00
	*spese per la valutazione del patrimonio immobiliare da reddito da dismettere - gestione ipf	-6.345,00	0,00	-6.345,00
	TOTALE COSTI PER ACQUISTO MATERIE PRIME, SUSSIDIARIE, CONSUMO E MERCI	-25.011,79	-18.666,79	-6.345,00
B. 10	AMMORTAMENTI E SVALUTAZIONI			
B. 10 B	AMMORTAMENTI IMMOBILIZZAZIONI MATERIALI			
	QUOTE DI AMMORTAMENTO DELL'ESERCIZIO			
	Ammortamento immobili	-3.420,96	-3.420,96	0,00
	TOTALE AMMORTAMENTI E SVALUTAZIONI	-3.420,96	-3.420,96	0,00
B. 14	ONERI DIVERSI DI GESTIONE			
	SPESE IMPEGNATE NELL'ESERCIZIO			
	Imposta municipale propria (imu) e tributo per i servizi indivisibili (tasi)	-175.879,00	-174.512,00	-1.367,00
	Oneri della gestione prestazioni temporanee (ex tbc)	-1.527,08	-1.527,08	0,00
	Oneri per il trasferimento allo stato delle economie derivanti dalla riduzione degli stanziamenti relativi a spese di amministrazione	-1.143,67	-940,31	-203,36
	Spese di amministrazione	-5.437,00	-4.585,00	-852,00
	Tributi diversi relativi a stabili da reddito (quota imposta di registro a carico dell'istituto su contratti di locazione, contributi consorziali, tassa occupazione suolo pubblico, ecc.)	-1.302,10	-1.330,42	28,32
	TOTALE ONERI DIVERSI DI GESTIONE	-185.288,85	-182.894,81	-2.394,04
	TOTALE COSTO DELLA PRODUZIONE	-213.721,60	-204.982,56	-8.739,04
C	PROVENTI E ONERI FINANZIARI			
C. 16	ALTRI PROVENTI FINANZIARI			
	ENTRATE ACCERTATE NELL'ESERCIZIO			
	Affitto di immobili	0,00	0,00	0,00
	Proventi derivanti dalla gestione del patrimonio immobiliare da reddito	109.310,67	96.219,72	13.090,95
	Proventi per canone d'uso di immobili strumentali di proprietà	0,13	0,34	-0,21
	TOTALE ALTRI PROVENTI FINANZIARI	109.310,80	96.220,06	13.090,74
	TOTALE PROVENTI E ONERI FINANZIARI	109.310,80	96.220,06	13.090,74
F	IMPOSTE DELL'ESERCIZIO			
F. 01	IMPOSTE DELL'ESERCIZIO			
	SPESE IMPEGNATE NELL'ESERCIZIO			
	Imposte su operazioni commerciali ed altri oneri tributari	-253,23	-207,61	-45,62
	ASSEGNAZIONI AL FONDO IMPOSTE			

Assegnazione al fondo imposte	-50.680,00	-46.225,00	-4.455,00
TOTALE IMPOSTE DELL'ESERCIZIO	-50.933,23	-46.432,61	-4.500,62
TOTALE IMPOSTE DELL'ESERCIZIO	-50.933,23	-46.432,61	-4.500,62
AVANZO ECONOMICO / DISAVANZO ECONOMICO	-155.344,03	-155.195,11	57.364,98

5. GESTIONE DEI CONTRIBUTI E DELLE PRESTAZIONI PREVIDENZIALI DEI COLTIVATORI DIRETTI, COLONI E MEZZADRI

5. GESTIONE DEI CONTRIBUTI E DELLE PRESTAZIONI PREVIDENZIALI DEI COLTIVATORI DIRETTI, COLONI E MEZZADRI

RELAZIONE DEL DIRETTORE GENERALE

- Sintesi della situazione economica e patrimoniale

BILANCIO CONSUNTIVO

- Situazione patrimoniale al 31 dicembre 2016
- Conto economico

ALLEGATI

- Debiti verso lo Stato e altri soggetti pubblici
- Debiti per prestazioni
- Ratei passivi
- Contributi a carico degli iscritti
- Quote di partecipazione degli iscritti
- Entrate non classificabili in altre voci
- Trasferimenti dalla gestione degli interventi assistenziali e di sostegno alle gestioni previdenziali (GIAS)
- Spese per prestazioni istituzionali
- Trasferimenti passivi
- Variazioni patrimoniali straordinarie

RELAZIONE DEL DIRETTORE GENERALE

Il bilancio consuntivo per l'anno 2016 della Gestione dei contributi e delle prestazioni dei Coltivatori diretti, coloni e mezzadri, composto dallo Stato patrimoniale e dal Conto economico, presenta le seguenti risultanze di sintesi:

- ◆ 3.212 mln di disavanzo economico;
- ◆ 87.127 mln di disavanzo patrimoniale.

Per una visione immediata dell'andamento della Gestione, nel prospetto che segue, vengono riportate le risultanze sintetiche relative all'ultimo quinquennio.

Risultato di esercizio e situazione patrimoniale
(in milioni)

Anno	Risultato di esercizio	Situazione patrimoniale al 31 dicembre
2012	-5.279	-70.653
2013	-5.156	-75.810
2014	-4.209	-80.018
2015	-3.897	-83.915
2016	-3.212	-87.127

Nel rinviare all'allegato A della relazione del bilancio il commento concernente l'evoluzione normativa che ha caratterizzato la gestione nell'esercizio 2016, si riportano in forma aggregata, nella tabella che segue, i dati espressi in migliaia di euro relativi al valore della produzione, al costo della produzione, ai proventi e agli oneri finanziari, al risultato di esercizio e al disavanzo patrimoniale accertati per il 2016, raffrontati con i corrispondenti dati accertati per il 2015.

GESTIONE DEI CONTRIBUTI E DELLE PRESTAZIONI PREVIDENZIALI DEI COLTIVATORI DIRETTI, COLONI E MEZZADRI

SINTESI DELLA SITUAZIONE ECONOMICA E PATRIMONIALE
(dati in migliaia)

DENOMINAZIONE CONTO	CONSUNTIVO 2016	CONSUNTIVO 2015	VARIAZIONI
AVANZO/DISAVANZO PATRIMONIALE NETTO ALL'INIZIO DELL'ESERCIZIO:			
Riserve Legali	0	0	0
Avanzo/Disavanzo	-83.915.376	-80.018.313	-3.897.063
Totale	-83.915.376	-80.018.313	-3.897.063
VALORE DELLA PRODUZIONE			
PROVENTI E CORRISPETTIVI PER LA PRODUZIONE DELLE PRESTAZIONI E/O SERVIZI			
Aliquote contributive a carico dei datori di lavoro e/o degli iscritti	1.174.958	1.136.162	38.796
Poste correttive e compensative di entrate correnti per proventi e corrispettivi derivanti dalla vendita di beni e/o prestazione di servizi	-10.705	-11.366	661
Quote di partecipazione degli iscritti all'onere di specifiche gestioni	7.296	7.768	-472
TOTALE PROVENTI E CORRISPETTIVI PER LA PRODUZIONE DELLE PRESTAZIONI E/O SERVIZI	1.171.549	1.132.564	38.985
ALTRI RICAVI E PROVENTI			
Altre Entrate	12.010	11.726	284
Trasferimenti da altre gestioni dell'I.N.P.S.	229	209	20
Trasferimenti da GIAS	70.021	82.508	-12.487
TOTALE ALTRI RICAVI E PROVENTI	82.260	94.443	-12.183
TOTALE VALORE DELLA PRODUZIONE	1.253.809	1.227.007	26.802
COSTO DELLA PRODUZIONE			
COSTI PER ACQUISTO MATERIE PRIME, SUSSIDIARIE, CONSUMO E MERCI			
Oneri prestazioni economiche e accessorie connessi alla prevenzione e cura invalidità	-183	-225	42
Poste correttive e compensative di spese correnti per prestazioni istituzionali	55.473	62.335	-6.862
Spese per prestazioni	-4.130.860	-4.433.298	302.438
TOTALE COSTI PER ACQUISTO MATERIE PRIME, SUSSIDIARIE, CONSUMO E MERCI	-4.075.570	-4.371.188	295.618
AMMORTAMENTI E SVALUTAZIONI	-81.627	-201.872	120.245
ONERI DIVERSI DI GESTIONE			
Oneri per il trasferimento allo Stato delle economie derivanti dalla riduzione degli stanziamenti relativi a spese di amministrazione	-23.126	-23.246	120
Spese di amministrazione	-100.218	-106.915	6.697
Spese non classificabili in altre voci	-953	-858	-95
Trasferimenti passivi	-5.224	-5.195	-29
Valori di copertura di periodi assicurativi	-4.202	-10.363	6.161
TOTALE ONERI DIVERSI DI GESTIONE	-133.723	-146.577	12.854
TOTALE COSTO DELLA PRODUZIONE	-4.290.920	-4.719.637	428.717
DIFFERENZA TRA VALORI E COSTI DELLA PRODUZIONE (A) + (-B)	-3.037.111	-3.492.628	455.517
PROVENTI ED ONERI FINANZIARI			
Interessi passivi ed altri oneri finanziari	-171.727	-410.170	238.443

Altri redditi e proventi patrimoniali	64	3.699	-3.635
PROVENTI ED ONERI FINANZIARI	-171.663	-406.471	234.808
RETTIFICHE DI VALORE DI ATTIVITA' FINANZIARIE	0	0	0
PROVENTI ED ONERI STRAORDINARI	704	5.725	-5.021
RISULTATO D'ESERCIZIO PRIMA DELLE IMPOSTE	-3.208.070	-3.893.374	685.304
IMPOSTE DELL'ESERCIZIO	-3.465	-3.687	222
<i>RISULTATO D'ESERCIZIO</i>	-3.211.535	-3.897.062	685.527
AVANZO/DISAVANZO PATRIMONIALE NETTO AL TERMINE DELL'ESERCIZIO:			
Riserve Legali	0	0	0
Avanzo/Disavanzo	-87.126.911	-83.915.376	-3.211.535
Totale	-87.126.911	-83.915.376	-3.211.535

* Eventuali discordanze nelle somme algebriche sono dovute ad arrotondamenti all'unità di mgl.

Valore della produzione 1.254 mln

Proventi e corrispettivi per la produzione delle prestazioni e/o servizi

I contributi a carico dei datori di lavoro e degli iscritti sono stati accertati in 1.175 mln a fronte dei 1.136 mln dell'anno precedente.

Il numero medio degli iscritti passa dalle 448.523 unità del 2015 alle 446.907 unità del corrente esercizio.

Le aliquote applicabili al reddito medio convenzionale annuo individuale da attribuire in corrispondenza della specifica fascia in cui è inquadrata l'azienda agricola, sono, per l'anno 2016, le seguenti:

- 23,20% per la generalità delle imprese (ridotta al 22,60% per i soggetti di età inferiore ai 21 anni);
- 22.30% per le imprese ubicate nei territori montani o in zone svantaggiate (ridotta a 21,00% per i soggetti di età inferiore ai 21 anni).

L'analisi dei predetti contributi viene esposta nell'allegato n. 4 come segue:

- 1.029 mln per contributi derivanti dall'applicazione dell'aliquota prevista dall'art. 7 della legge n. 233/1990;
- 100 mln per contributo addizionale del 2 per cento dovuto ai sensi dell'art.12 della legge n. 233/1990, per far fronte agli oneri derivanti dall'erogazione delle pensioni ai superstiti della categoria, deceduti anteriormente al 2 maggio 1969;
- 43 mln per il contributo dovuto ai sensi dell'art. 17 della legge n. 160/1975 per il risanamento della Gestione, ripristinato dall'art. 13, comma 2, della legge n. 405/1990;
- 3 mln per contributi per l'indennità di maternità.

Le quote di partecipazione degli iscritti, esposte nell'allegato 5, risultano pari a circa 7 mln e attengono principalmente ai contributi volontari per 3 mln e a valori di riscatto per periodi scoperti di assicurazione per 3 mln.

A rettifica delle suindicate voci sono state iscritte in 11 mln le poste correttive e compensative di entrate che si riferiscono essenzialmente ai rimborsi di contributi concessi nel corso dell'anno.

Altri ricavi e proventi

- Le entrate non classificabili in altre voci, la cui analisi viene fornita nell'allegato 6, sono state accertate complessivamente in 12 mln e riguardano prevalentemente le sanzioni civili, amministrative, multe e ammende (9 mln), le altre entrate di natura diversa (1 mln) e gli interessi di dilazione e differimento (2 mln).
- I trasferimenti da parte dello Stato che riguardano gli interventi assistenziali e di sostegno alle gestioni previdenziali, sono state contabilizzati in 70 mln a fronte degli 83 mln riferiti al 2015. Detto decremento è ascrivibile principalmente alla riduzione dell'onere per la copertura del minor gettito contributivo per esoneri e agevolazioni che passa da 35 mln nel 2015 a 23 mln nel 2016 (allegato n. 7).

Costo della produzione

4.291 mln

Prestazioni istituzionali

Le spese per prestazioni sono state complessivamente impegnate in 4.076 mln e sono costituite, prevalentemente, da rate di pensione (4.131 mln).

Si riscontra una diminuzione delle spese per rate di pensione, pari a 302 mln, rispetto all'esercizio precedente, da ricondurre al minor numero delle pensioni vigenti e al maggior importo della quota GIAS.

Per quanto attiene alla quota GIAS si rileva, infatti, un maggior apporto per 52 mln rispetto all'anno 2015. L'importo di natura non previdenziale risulta, infatti, per l'anno 2016 pari a 2.507 mln, a fronte dei 2.454 mln dell'esercizio precedente.

L'incremento è stato determinato, principalmente, dall'aumento della quota parte di ciascuna mensilità di pensione erogata con decorrenza dall'1/1/1989 (1.929 mln), attribuito ai sensi dell'art. 37 della legge n. 88 del 1989. Il medesimo importo, infatti, per l'anno 2015 risultava pari a 1.826 mln.

L'apporto complessivo dello Stato viene analizzato nel dettaglio nell'allegato n. 8.

Figurano, inoltre, nel predetto allegato:

- l'onere per l'indennità di maternità alle lavoratrici della categoria, prevista dalla legge n. 546/1987 (3 mln), le cui beneficiarie, per l'anno 2016, sono state pari a 1.492 unità;
- gli assegni per l'assistenza personale ai pensionati inabili (224 mgl), previsti dall'art. 5 della legge n.222/1984;
- l'onere per la prevenzione e cura dell'invalidità per la quota concernente le prestazioni economiche ed accessorie, a carico dell'INPS ai sensi dell'art. 8 ter della legge n. 331/1981 e successive modificazioni (183 mgl).

Per una valutazione sul grado di copertura del gettito contributivo rispetto all'onere per prestazioni, nella tabella che segue si riportano, con riferimento agli ultimi cinque anni, i dati concernenti il numero degli iscritti, il numero delle pensioni in pagamento, il gettito contributivo e l'onere delle prestazioni, con i relativi rapporti.

**Numero medio degli iscritti e numero delle pensioni in essere alla fine dell'anno e
ammontare dei contributi e delle prestazioni**

Anno	Iscritti	Pensioni	Contributi	Prestazioni	Rapporto	
			(*)	(**)	Iscritti	Contributi
			(in mln)		Pensioni	Prestazioni
2012	459.906	1.200.308	1.079	4.613	0,38	0,23
2013	457.945	1.203.577	1.113	4.361	0,38	0,25
2014	453.178	1.199.968	1.166	4.449	0,38	0,26
2015	448.523	1.194.280	1.174	4.433	0,38	0,26
2016	446.907	1.183.819	1.201	4.131	0,38	0,29

(*) I contributi comprendono i contributi volontari e la copertura del minor gettito per esoneri e riduzioni contributive.

(**) Gli importi indicati sono al netto degli oneri pensionistici ritenuti di natura non previdenziale, posti a carico della Gestione degli interventi assistenziali e di sostegno alle gestioni previdenziali ai sensi dell'art. 37 della legge n. 88/1989.

Nella tabella che segue si espone l'importo annuo e l'importo medio delle pensioni vigenti alla fine dell'anno 2016.

Pensioni vigenti alla fine del 2016 e del 2015 aventi decorrenza post 1988

Anno	Categoria	Numero	Importo annuo (1)	Importo medio
2015	Vecchiaia	987.625	9.041.850.600	9.185
	Invalità	26.346	190.096.489	7.215
	Superstiti	180.309	1.005.562.893	5.577
	Totale	1.194.280	10.237.509.982	8.572
2016	Vecchiaia	970.479	8.954.997.668	9.227
	Invalità	26.259	190.541.162	7.256
	Superstiti	187.081	1.055.185.781	5.640
	Totale	1.183.819	10.200.724.611	8.617

(1) Comprende quote di pensione poste a carico di altre gestioni.

Le poste correttive e compensative di spese correnti pari a 55 mln, riguardano i recuperi di prestazioni pensionistiche, a rettifica delle prestazioni poste a carico della Gestione in anni precedenti.

Ammortamenti e svalutazioni

- L'assegnazione al fondo di svalutazione crediti pari a 82 mln riguarda il fondo svalutazione dei crediti contributivi.
L'assegnazione al fondo di svalutazione crediti riguarda l'onere posto a carico dell'esercizio al fine di adeguare la consistenza del fondo stesso secondo le seguenti percentuali stabilite con la determinazione del Direttore Generale n. 128 del 2017:
 - 99,00% per i crediti fino al 31 dicembre 2010;
 - 55,00% per i crediti relativi agli anni 2011 - 2012;
 - 20,00% per i crediti relativi agli anni 2013;
 - 15,00% per i crediti relativi agli anni 2014;
 - 12,50% per i crediti relativi agli anni 2015;
 - 10,00% per i crediti relativi agli anni 2016.

Oneri diversi di gestione

- I trasferimenti passivi sono stati impegnati in 5 mln e sono costituiti quasi esclusivamente dalle contribuzioni da trasferire allo Stato e ad altri Enti (allegato 9).
- Le spese di amministrazione ammontano a 100 mln, con un decremento di 7 mln rispetto al dato del consuntivo 2015. Gli oneri per il trasferimento allo Stato vengono quantificati in 23 mln e rappresentano le economie prodotte dalla riduzione degli stanziamenti relativi alle spese di amministrazione della Gestione, determinati in seguito all'applicazione delle leggi di contenimento delle spese di funzionamento dell'Istituto.

Nello schema seguente si riportano, per grandi aggregati, i dati delle suddette spese di amministrazione imputate alla gestione rispettivamente per gli anni 2016 e 2015.

Spese di amministrazione

Aggregati	Anno 2016	Anno 2015
Spese per il personale	61.855	69.365
Spese per servizi svolti da altri enti	10.090	9.494
Spese postali, telegrafiche e telefoniche	3.395	3.159
Illuminazione, forza motrice, riscaldamento, condizionamento, conduzione, pulizia, vigilanza, fitto locali, manutenzione e adattamento stabili strumentali	6.784	7.300
Spese per accertamenti sanitari	1	2
Spese legali	2.396	1.252
Spese per i servizi informatici e ammortamento apparecchiature informatiche	18.048	19.871
Altre spese	10.646	9.184
Totale	113.215	119.627
<i>meno recuperi</i>	<i>11.580</i>	<i>11.035</i>
<i>meno residui in suss. passivi</i>	<i>1.417</i>	<i>1.677</i>
Totale netto	100.218	106.915

Proventi ed oneri finanziari

- 172 mln

Sono costituiti, quasi esclusivamente, dagli interessi passivi maturati sul conto corrente che la Gestione intrattiene con l'INPS per la parte di anticipazioni ricevute a titolo oneroso, remunerate al saggio dell'interesse legale ai sensi dell'art. 52, comma 1, lettera a) del "Regolamento per l'Amministrazione e la Contabilità dell'Istituto Nazionale della Previdenza Sociale".

Il suddetto saggio è stato fissato dal decreto del Ministro dell'Economia e delle Finanze dell'11 dicembre 2015 nella misura dello 0,2 per cento con decorrenza dal 1° gennaio 2016.

Proventi e oneri straordinari

704 mgl

Costituiscono la somma algebrica tra il prelievo dal fondo svalutazione dei crediti contributivi (24 mln), il prelievo dal fondo svalutazione dei crediti per prestazioni da recuperare (1 mln) e l'eliminazione dei residui passivi (1 mgl) con le eliminazioni per irrecuperabilità o insussistenza dei crediti per contributi, sanzioni e prestazioni da recuperare per 26 mln, così come esposto in dettaglio nell'allegato 10.

Imposte dell'esercizio

Sono state determinate in circa 3 mln e si riferiscono alle ritenute erariali sui conti correnti postali in misura minore.

Risultato di esercizio

In base alle risultanze contabili descritte, la gestione dell'esercizio 2016 si chiude con un disavanzo economico di 3.212 mln; conseguentemente il disavanzo patrimoniale al 31 dicembre 2016 si attesta su 87.127 mln.

Stato patrimoniale

Relativamente alle principali voci si fa presente quanto segue:

Immobilizzazioni	1,6 mln
<ul style="list-style-type: none">- Immobili strumentali - L'importo rappresenta la quota parte del valore degli immobili strumentali evidenziato nel bilancio generale dell'Istituto, attribuita alla Gestione, ai sensi dell'art. 68 del Regolamento per l'Amministrazione e la Contabilità dell'Inps.	
Attivo circolante	815 mln
<ul style="list-style-type: none">- I crediti per aliquote contributive a carico dei datori di lavoro e degli iscritti al termine dell'esercizio sono pari a 1.929 mln.- A rettifica della suindicata voce è stato determinato in 1.226 mln il Fondo svalutazione crediti contributivi derivante dall'applicazione delle percentuali di svalutazione già indicate.- Completano la voce i crediti per prestazioni da recuperare per 54 mln (svalutati per 24 mln) e i crediti per entrate non classificabili in altre voci pari a 82 mln.	
Ratei e risconti	282 mln
<ul style="list-style-type: none">- I ratei attivi si riferiscono, essenzialmente, alla quarta rata dei contributi relativa all'ultimo trimestre 2016, da versare entro il 16 gennaio 2017.	
Patrimonio netto	- 87.127 mln
<ul style="list-style-type: none">- Disavanzo economico di esercizio - Per effetto dei fenomeni gestionali considerati, il disavanzo patrimoniale al 31 dicembre 2016 si attesta su un valore di 87.127 mln, mostrando un peggioramento di 3.212 mln rispetto al dato all'inizio dell'esercizio.	

Debiti 88.205 mln

Comprendono prevalentemente:

- il debito per trasferimenti passivi allo Stato ed ad altri soggetti (2 mln) (all. n. 1);
- i debiti per prestazioni che rimangono da pagare alla fine del 2016 (110 mln) (all. n. 2);
- il debito per oneri derivanti dalla cessione dei crediti contributivi (57 mln);
- il debito per contributi da rimborsare agli assicurati (115 mln);
- il debito in conto corrente con l'Istituto che, in conseguenza dell'andamento gestionale negativo, aumenta da 84.610 mln di inizio anno a 87.920 mln di fine anno.

Ratei 20 mln

- I ratei passivi (all. n. 3) attengono, principalmente, all'onere presunto per rate di pensioni e indennità di maternità relative a domande giacenti al 31 dicembre 2016.



IL DIRETTORE GENERALE
AMMINISTRAZIONE FINANZIARIA E SERVIZI FISCALI



IL DIRETTORE GENERALE

BILANCIO CONSUNTIVO

GESTIONE DEI CONTRIBUTI E DELLE PRESTAZIONI PREVIDENZIALI DEI COLTIVATORI DIRETTI, COLONI E MEZZADRI

SITUAZIONE PATRIMONIALE AL 31 DICEMBRE 2016

ATTIVO				
Codice Conto	Denominazione conto	Consistenza al 31/12/2016	Consistenza al 31/12/2015	Variazioni
B	IMMOBILIZZAZIONI			
II	Immobilizzazioni Materiali			
1	Terreni e fabbricati			
	Quota di partecipazione all'acquisizione di immobili strumentali adibiti ad uffici	1.629.403,94	1.981.239,31	-351.835,37
	TOTALE	1.629.403,94	1.981.239,31	-351.835,37
	TOTALE IMMOBILIZZAZIONI	1.629.403,94	1.981.239,31	-351.835,37
C	ATTIVO CIRCOLANTE			
II	Residui attivi			
2	Crediti verso iscritti, soci e terzi			
	Crediti per aliquote contributive a carico dei datori di lavoro e/o degli iscritti	1.929.229.448,31	1.760.826.945,99	168.402.502,32
	Crediti per poste correttive e compensative di spese correnti	54.410.960,33	59.765.413,06	-5.354.452,73
	Crediti verso iscritti soci e terzi per entrate non classificabili in altre voci	81.554.099,82	77.431.022,12	4.123.077,70
	Fondo svalutazione crediti contributivi	-1.226.187.534,33	-1.168.442.264,44	-57.745.269,89
	Fondo svalutazione crediti per prestazioni da recuperare	-24.484.932,14	-26.894.435,89	2.409.503,75
	TOTALE	814.522.041,99	702.686.680,84	111.835.361,15
	TOTALE ATTIVO CIRCOLANTE	814.522.041,99	702.686.680,84	111.835.361,15
D	RATEI E RISCONTI			
I	Ratei e Risconti			
1	Ratei attivi			
	Ratei attivi	281.789.625,72	273.767.249,51	8.022.376,21
	TOTALE	281.789.625,72	273.767.249,51	8.022.376,21
	TOTALE RATEI E RISCONTI	281.789.625,72	273.767.249,51	8.022.376,21
	TOTALE ATTIVO	1.097.941.071,65	978.435.169,66	119.505.901,99

PASSIVO				
Codice Conto	Denominazione conto	Consistenza al 31/12/2016	Consistenza al 31/12/2015	Variazioni
A	PATRIMONIO NETTO			
VIII	Avanzi (Disavanzi) economici portati a nuovo			
1	Avanzi (Disavanzi) economici portati a nuovo			
	Disavanzo economico esercizi precedenti	-83.915.375.522,96	-80.018.313.232,72	-3.897.062.290,24
	TOTALE	-83.915.375.522,96	-80.018.313.232,72	-3.897.062.290,24
IX	Avanzo (Disavanzo) economico d'esercizio			
1	Avanzo (Disavanzo) economico d'esercizio			
	Disavanzo economico d'esercizio	-3.211.534.991,35	-3.897.062.290,24	685.527.298,89
	TOTALE	-3.211.534.991,35	-3.897.062.290,24	685.527.298,89
	TOTALE PATRIMONIO NETTO	-87.126.910.514,31	-83.915.375.522,96	-3.211.534.991,35
C	FONDI PER RISCHI ED ONERI			
I	Fondi per Rischi ed oneri			
3	per altri rischi e oneri futuri			
	Fondo accantonamento art. 39 L. 153/69	304.709,57	304.709,57	0,00
	TOTALE	304.709,57	304.709,57	0,00
	TOTALE FONDI PER RISCHI ED ONERI	304.709,57	304.709,57	0,00
E	DEBITI			
I	Debiti			
10	Debiti verso iscritti, soci e terzi per prestazioni dovute			
	Debiti per le spese per prestazioni istituzionali	110.263.049,24	94.649.110,72	15.613.938,52
11	Debiti verso lo Stato ed altri soggetti pubblici			
	Debiti per trasferimenti passivi allo Stato e ad altri soggetti pubblici	2.474.868,36	2.382.483,23	92.385,13
12	Debiti diversi			
	Debiti per oneri finanziari	56.679.916,65	56.679.916,65	0,00
	Debiti per poste correttive e compensative di entrate correnti	115.344.832,76	111.604.699,60	3.740.133,16
	Rapporti di c/c tra le Gestioni e la Gestione per la produzione dei servizi	87.920.243.309,38	84.610.023.882,85	3.310.219.426,53
	TOTALE	88.205.005.976,39	84.875.340.093,05	3.329.665.883,34
	TOTALE DEBITI	88.205.005.976,39	84.875.340.093,05	3.329.665.883,34
F	RATEI E RISCONTI			
I	Ratei e Risconti			
1	Ratei passivi			
	Ratei passivi	19.540.900,00	18.165.890,00	1.375.010,00
	TOTALE	19.540.900,00	18.165.890,00	1.375.010,00
	TOTALE RATEI E RISCONTI	19.540.900,00	18.165.890,00	1.375.010,00
	TOTALE PASSIVO	1.097.941.071,65	978.435.169,66	119.505.901,99

IL PRESIDENTE

TITO MICHELE BOERI

GESTIONE DEI CONTRIBUTI E DELLE PRESTAZIONI PREVIDENZIALI DEI COLTIVATORI DIRETTI, COLONI E MEZZADRI

CONTO ECONOMICO DELL'ANNO 2016

Codice Conto	Denominazione conto	Consuntivo 2016	Consuntivo 2015	Variazioni
A	VALORE DELLA PRODUZIONE			
A. 01	PROVENTI E CORRISPETTIVI PER LA PRODUZIONE DELLE PRESTAZIONI E/O SERVIZI			
	ENTRATE ACCERTATE NELL'ESERCIZIO			
	Aliquote contributive a carico dei datori di lavoro e/o degli iscritti	1.166.631.781,47	1.130.710.121,61	35.921.659,86
	Poste correttive e compensative di entrate correnti per proventi e corrispettivi derivanti dalla vendita di beni e/o prestazione di servizi	-10.704.777,61	-11.366.240,37	661.462,76
	Quote di partecipazione degli iscritti all'onere di specifiche gestioni	7.295.632,54	7.768.106,49	-472.473,95
	RETTIFICA DELLE ENTRATE ACCERTATE NELL'ESERCIZIO CON I MOVIMENTI DEI RATEI E DEI RISCONTI			
	Contributi a carico dei datori di lavoro e/o degli iscritti (Ratei attivi finali)	279.812.814,67	271.486.203,89	8.326.610,78
	Contributi a carico dei datori di lavoro e/o degli iscritti (Ratei attivi iniziali)	-271.486.203,89	-266.034.611,25	-5.451.592,64
	TOTALE PROVENTI E CORRISPETTIVI PER LA PRODUZIONE DELLE PRESTAZIONI E/O SERVIZI	1.171.549.247,18	1.132.563.580,37	38.985.666,81
A. 05	ALTRI RICAVI E PROVENTI			
	ENTRATE ACCERTATE NELL'ESERCIZIO			
	Entrate non classificabili in altre voci	12.314.601,65	12.442.368,83	-127.767,18
	Trasferimenti da GIAS	70.021.430,08	82.507.832,15	-12.486.402,07
	Valori di copertura di periodi assicurativi	229.089,92	209.231,11	19.858,81
	RETTIFICA DELLE ENTRATE ACCERTATE NELL'ESERCIZIO CON I MOVIMENTI DEI RATEI E DEI RISCONTI			
	Entrate non classificabili in altre voci (Ratei attivi finali)	1.976.811,05	2.281.045,62	-304.234,57
	Entrate non classificabili in altre voci (Ratei attivi iniziali)	-2.281.045,62	-2.997.007,93	715.962,31
	TOTALE ALTRI RICAVI E PROVENTI	82.260.887,08	94.443.469,78	-12.182.582,70
	TOTALE VALORE DELLA PRODUZIONE	1.253.810.134,26	1.227.007.050,15	26.803.084,11
B	COSTO DELLA PRODUZIONE			
B. 06	COSTI PER ACQUISTO MATERIE PRIME, SUSSIDIARIE, CONSUMO E MERCI			
B. 06 A	PRESTAZIONI ISTITUZIONALI			
	SPESE IMPEGNATE NELL'ESERCIZIO			
	Oneri prestazioni economiche e accessorie connessi alla prevenzione e cura invalidità	-183.147,76	-224.577,60	41.429,84
	Poste correttive e compensative di spese correnti per prestazioni istituzionali	55.473.008,76	62.335.281,65	-6.862.272,89
	Spese per prestazioni	-4.129.485.187,79	-4.433.303.311,24	303.818.123,45
	RETTIFICA DELLE SPESE IMPEGNATE NELL'ESERCIZIO CON I MOVIMENTI DEI RATEI, DEI RISCONTI E DELLE RIMANENZE			
	Spese per prestazioni istituzionali (Ratei passivi finali)	-19.540.900,00	-18.165.890,00	-1.375.010,00
	Spese per prestazioni istituzionali (Ratei passivi iniziali)	18.165.890,00	18.171.330,00	-5.440,00
	TOTALE COSTI PER ACQUISTO MATERIE PRIME, SUSSIDIARIE, CONSUMO E MERCI	-4.075.570.336,79	-4.371.187.167,19	295.616.830,40
B. 10	AMMORTAMENTI E SVALUTAZIONI			

B.	10	D	SVALUTAZIONE DEI CREDITI COMPRESI NELL'ATTIVO CIRCOLANTE			
			ASSEGNAZIONI A FONDI E ACCANTONAMENTI VARI			
			Svalutazione crediti contributivi	-81.627.114,12	-200.440.905,66	118.813.791,54
			Svalutazione crediti per prestazioni da recuperare	0,00	-1.430.752,11	1.430.752,11
			TOTALE AMMORTAMENTI E SVALUTAZIONI	-81.627.114,12	-201.871.657,77	120.244.543,65
B.	14		ONERI DIVERSI DI GESTIONE			
			SPESE IMPEGNATE NELL'ESERCIZIO			
			Oneri per il trasferimento allo Stato delle economie derivanti dalla riduzione degli stanziamenti relativi a spese di amministrazione	-23.125.649,96	-23.245.957,58	120.307,62
			Spese di amministrazione	-100.218.280,98	-106.915.017,74	6.696.736,76
			Spese non classificabili in altre voci	-953.110,46	-857.546,06	-95.564,40
			Trasferimenti passivi	-5.224.313,32	-5.194.808,63	-29.504,69
			Valori di copertura di periodi assicurativi	-4.202.363,95	-10.363.313,08	6.160.949,13
			TOTALE ONERI DIVERSI DI GESTIONE	-133.723.718,67	-146.576.643,09	12.852.924,42
			TOTALE COSTO DELLA PRODUZIONE	-4.290.921.169,58	-4.719.635.468,05	428.714.298,47
			DIFFERENZA TRA VALORI E COSTI DELLA PRODUZIONE (A) + (-B)	-3.037.111.035,32	-3.492.628.417,9	455.517.382,58
C			PROVENTI E ONERI FINANZIARI			
C.	16		ALTRI PROVENTI FINANZIARI			
			ENTRATE ACCERTATE NELL'ESERCIZIO			
			Redditi e proventi patrimoniali	64.120,47	3.698.636,25	-3.634.515,78
			TOTALE ALTRI PROVENTI FINANZIARI	64.120,47	3.698.636,25	-3.634.515,78
C.	17		INTERESSI PASSIVI ED ALTRI ONERI FINANZIARI			
			SPESE IMPEGNATE NELL'ESERCIZIO			
			Interessi passivi per anticipazioni dalle gestioni attive	-171.538.841,25	-409.971.126,78	238.432.285,53
			Oneri finanziari	-188.402,11	-198.881,66	10.479,55
			TOTALE INTERESSI PASSIVI ED ALTRI ONERI FINANZIARI	-171.727.243,36	-410.170.008,44	238.442.765,08
			TOTALE PROVENTI E ONERI FINANZIARI	-171.663.122,89	-406.471.372,19	234.808.249,30
E			PROVENTI E ONERI STRAORDINARI			
E.	20		PROVENTI STRAORDINARI			
			PROVENTI STRAORDINARI DELL'ESERCIZIO			
			Eccedenza del fondo svalutazione crediti per prestazioni da recuperare	1.293.142,47	0,00	1.293.142,47
			TOTALE PROVENTI STRAORDINARI	1.293.142,47	0,00	1.293.142,47
E.	22		SOPRAVVENIENZE ATTIVE ED INSUSSISTENZE DEL PASSIVO DERIVANTI DALLA GESTIONE DEI RESIDUI			
			SOPRAVVENIENZE ATTIVE ED INSUSSISTENZE DEL PASSIVO DERIVANTI DALLA GESTIONE DEI RESIDUI			
			Eliminazione residui passivi	0,00	6.857.047,75	-6.857.047,75
			Riaccertamento di residui attivi	903,70	9.568,93	-8.665,23
			TOTALE SOPRAVVENIENZE ATTIVE ED INSUSSISTENZE DEL PASSIVO DERIVANTI DALLA GESTIONE DEI RESIDUI	903,70	6.866.616,68	-6.865.712,98
E.	23		SOPRAVVENIENZE PASSIVE ED INSUSSISTENZE DELL'ATTIVO DERIVANTI DALLA GESTIONE DEI RESIDUI			
			SOPRAVVENIENZE PASSIVE ED INSUSSISTENZE DELL'ATTIVO DERIVANTI DALLA GESTIONE DEI RESIDUI			

	Eliminazione residui attivi	-25.588.143,26	-34.638.831,70	9.050.688,44
	Prelievo dal Fondo svalutazione crediti contributivi	23.881.844,23	31.596.837,70	-7.714.993,47
	Prelievo dal Fondo svalutazione crediti per prestazioni da recuperare	1.116.361,28	1.900.112,25	-783.750,97
	TOTALE SOPRAVVENIENZE PASSIVE ED INSUSSISTENZE DELL'ATTIVO DERIVANTI DALLA GESTIONE DEI RESIDUI	-589.937,75	-1.141.881,75	551.944,00
	TOTALE PROVENTI E ONERI STRAORDINARI	704.108,42	5.724.734,93	-5.020.626,51
	RISULTATO PRIMA DELLE IMPOSTE (A) + (-B) + (-C) + (-D) + (E)	-3.208.070.049,79	-3.893.375.055,16	685.305.005,37
F	IMPOSTE DELL'ESERCIZIO			
F. 01	IMPOSTE DELL'ESERCIZIO			
	SPESE IMPEGNATE NELL'ESERCIZIO			
	Imposte su operazioni commerciali ed altri oneri tributari	-3.464.941,56	-3.687.235,08	222.293,52
	TOTALE IMPOSTE DELL'ESERCIZIO	-3.464.941,56	-3.687.235,08	222.293,52
	TOTALE IMPOSTE DELL'ESERCIZIO	-3.464.941,56	-3.687.235,08	222.293,52
	AVANZO ECONOMICO / DISAVANZO ECONOMICO	-3.211.534.991,35	-3.897.062.290,24	685.527.298,89

ALLEGATI

Allegato 1

DEBITI VERSO LO STATO E ALTRI SOGGETTI PUBBLICI

DESCRIZIONE	CONSISTENZA al 31/12/2016	CONSISTENZA al 31/12/2015	VARIAZIONI
CONTRIBUZIONE A FAVORE DEGLI ENTI DI PATRONATO E DI ASSISTENZA SOCIALE	1.918.056,64	1.923.042,73	-4.986,09
SOMME GIÀ DESTINATE ALL'ASSISTENZA SANITARIA DA TRASFERIRE ALLO STATO PER FINANZIAMENTO DEL FONDO SANITARIO NAZIONALE - ART.69, LETT.B), L.833/1978	323.529,26	323.529,26	0,00
TRASFERIMENTO ALLO STATO DI SOMME GIÀ DESTINATE A ONPI - ART. 12, COMMA 3 E 4, LEGGE N. 55/1958 ART. 1 DUODECIES, LEGGE N. 641/1978	233.282,46	135.911,24	97.371,22
TOTALE	2.474.868,36	2.382.483,23	92.385,13

DEBITI PER PRESTAZIONI ISTITUZIONALI

DESCRIZIONE	CONSISTENZA al 31/12/2016	CONSISTENZA al 31/12/2015	VARIAZIONI
PENSIONI E RELATIVI TRATTAMENTI PER CARICHI FAMILIARI	110.209.140,92	94.581.499,18	15.627.641,74
PRESTAZIONI ECONOMICHE EROGATE DIRETTAMENTE AI LAVORATORI O RIMBORSATE DIRETTAMENTE ALLE AZIENDE (INTEGRAZIONI SALARIALI, ASSEGNI FAMILIARI E RELATIVE MAGGIORAZIONI, ASSEGNI PER CONGEDI MATRIMONIALI, INDENNITÀ DI MALATTIA E MATERNITÀ, INDENNITÀ ALLE LAVORATRICI MADRI EX ART. 8, LEGGE N. 903/77, INDENNITÀ DI ANZIANITÀ EX ART. 2, LEGGE N. 464/82, RETRIBUZIONI A DONATORI DI SANGUE	53.908,32	67.611,54	- 13.703,22
TOTALE	110.263.049,24	94.649.110,72	15.613.938,52

RATEI PASSIVI

DESCRIZIONE	Consistenza al 31.12.2016	Consistenza al 31.12.2015	VARIAZIONI
RATE DI PENSIONE A CARICO DELLA GESTIONE	16.597.000,00	15.201.000,00	1.396.000,00
INDENNITÀ DI MATERNITÀ - LEGGE N. 546/1987	2.943.900,00	2.964.890,00	-20.990,00
TOTALE	19.540.900,00	18.165.890,00	1.375.010,00

CONTRIBUTO A CARICO DEGLI ISCRITTI

DESCRIZIONE	CONSUNTIVO 2016				CONSUNTIVO 2015	VARIAZIONI
	ACCERTATI NEL 2016	Rateo al 31.12.2015	Rateo al 31.12.2016	DATO ECONOMICO		
CONTRIBUTO ADDIZIONALE DOVUTO AI SENSI DELL' ART.12 L.233/90	99.450.946,96	23.705.483,14	23.762.106,82	99.507.570,64	98.944.526,95	563.043,69
CONTRIBUTO A PERCENTUALE, DI CUI ALL'ART.7 DELLA LEGGE N.233/1990 E SUCCESSIVE MODIFICAZIONI	1.020.380.462,74	236.461.846,26	245.021.633,08	1.028.940.249,56	989.633.824,90	39.306.424,66
CONTRIBUTO DI RISANAMENTO, EX AR 17 L.160/1975, DOVUTO AI SENSI DELL'ART.13 DELLA LEGGE N.405/1990	43.390.259,35	10.483.408,76	10.213.179,62	43.120.030,21	44.121.521,61	-1.001.491,40
CONTRIBUTO PER L'INDENNITÀ DI MATERNITÀ- LEGGE N. 546/1987	3.410.112,42	835.465,73	815.895,15	3.390.541,84	3.461.840,79	-71.298,95
TOTALE	1.166.631.781,47	271.486.203,89	279.812.814,67	1.174.958.392,25	1.136.161.714,25	38.796.678,00

QUOTE DI PARTECIPAZIONE DEGLI ISCRITTI

DESCRIZIONE	CONSUNTIVO 2016				CONSUNTIVO 2015	VARIAZIONI
	Somme da Impegnare	Rateo al 31.12.2015	Rateo al 31.12.2016	Dato Economico		
CONTRIBUTO DI SOLIDARIETÀ ART.1 C. 486 L.147/2013	87.817,43	0,00	0,00	87.817,43	90.425,01	-2.607,58
PROSECUTORI VOLONTARI	3.084.982,52	0,00	0,00	3.084.982,52	3.239.115,14	-154.132,62
PROVENTI PER DIVIETO DI CUMULO TRA PENSIONI E REDDITI DA LAVORO	271.085,98	0,00	0,00	271.085,98	343.938,01	-72.852,03
RISERVE E VALORI CAPITALI DI RISCATTO VERSATI DAGLI ISCRITTI	369.482,99	0,00	0,00	369.482,99	266.703,81	102.779,18
VALORI DI RISCATTO DIVERSI PER PERIODI SCOPERTI DI ASSICURAZIONE	3.482.263,62	0,00	0,00	3.482.263,62	3.827.924,52	-345.660,90
TOTALE	7.295.632,54	0,00	0,00	7.295.632,54	7.768.106,49	-472.473,95

ENTRATE NON CLASSIFICABILI IN ALTRE VOCI

DESCRIZIONE	CONSUNTIVO 2016				CONSUNTIVO 2015	VARIAZIONI
	ACCERTATE NEL 2016	Rateo al 31.12.2015	Rateo al 31.12.2016	TOTALE (dato economico)		
ENTRATE DIVERSE	1.424.692,09	0,00	0,00	1.424.692,09	1.138.992,67	285.699,42
INTERESSI PER LA RISCOSSIONE DILAZIONATA O DIFFERITA DEI CONTRIBUTI	1.541.993,14	0,00	0,00	1.541.993,14	622.481,17	919.511,97
SANZIONI CIVILI, AMMINISTRATIVE, MULTE E AMMENDE	9.347.916,42	2.281.045,62	1.976.811,05	9.043.681,85	9.754.227,22	-710.545,37
VALORI CAPITALI E SOMME CONNESSE RELATIVI A ONERI PER ASSEgni DI INVALIDITÀ E PENSIONI DI INABILITÀ A SEGUITO DELL'AZIONE DI SURROGAZIONE AI SENSI DELL'ART. 14, LEGGE N. 222/1984	0,00	0,00	0,00	0,00	210.705,46	-210.705,46
TOTALE	12.314.601,65	2.281.045,62	1.976.811,05	12.010.367,08	11.726.406,52	283.960,56

TRASFERIMENTI DALLA GESTIONE PER GLI INTERVENTI ASSISTENZIALI E DI SOSTEGNO ALLE GESTIONI PREVIDENZIALI

DESCRIZIONE	CONSUNTIVO 2016	CONSUNTIVO 2015	VARIAZIONI
ABOLIZIONE DIVIETO DI CUMULO ART.72 LEGGE 388/2000	2.234.000,00	2.234.000,00	0,00
ABOLIZIONE DIVIETO DI CUMULO ART. 77 L. 448/1998	1.341.700,00	1.341.700,00	0,00
COPERTURA FIGURATIVA ASTENSIONE FACOLTATIVA MATERNITÀ - L.53/2000 - CD/CM	186.046,00	191.332,00	-5.286,00
COPERTURA ONERI DERIVANTI DAL RISCATTO DEL CORSO LEGALE DI LAUREA E DALLA TOTALIZZAZIONE DEI PERIODI CONTRIBUTIVI AI FINI PENSIONISTICI AI SENSI DELL'ART. 5, COMMA 8, DELLA LEGGE N.127/2007	15.825,52	15.617,00	208,52
ONERE A CARICO GIAS PER LA COPERTURA DEL MANCATO GETTITO CON TRIBUTIVO DA ESONERO E RIDUZIONI DI ALIQUOTE CONTRIBUTIVE	23.218.635,18	35.410.411,83	-12.191.776,65
ONERE PER LA COPERTURA DEL MANCATO GETTITO ALLE GESTIONI DEI LAVORATORI ISCRITTI NELL'ASSICURAZIONE GENERALE OBBLIGATORIA E ALLE FORME SOSTITUTIVE, ESCLUSIVE ED ESONERATIVE, NONCHÉ DEGLI ARTIGIANI, COMMERCIANTI, COLTIVATORI DIRETTI MEZZADRI E COLONI E DEI LAVORATORI ISCRITTI NELLA GESTIONE SEPAR	4.236.000,00	4.236.000,00	0,00
TRASFERIMENTO DALLA GIAS DELL'ECCEDENZA ANNUA DEL CONTRIBUTO DELLO STATO A COPERTURA DEGLI AF, AI, CD, CM - ART. 28, C.20, L. 88/1989	38.991.094,90	39.285.720,32	-294.625,42
TOTALE	70.223.301,60	82.714.781,15	-12.491.479,55

SPESE PER PRESTAZIONI ISTITUZIONALI

DESCRIZIONE	CONSUNTIVO 2016				CONSUNTIVO 2015	VARIAZIONI
	IMPEGNATE NEL 2016	Rateo al 31.12.2015	Rateo al 31.12.2016	DATO ECONOMICO		
RATE DI PENSIONE A CARICO DELLA GESTIONE	4.126.359.875,39	15.201.000,00	16.597.000,00	4.127.755.875,39	4.430.325.674,41	-302.569.799,02
INDENNITÀ DI MATERNITÀ - LEGGE N. 546/1987	2.901.051,19	2.964.890,00	2.943.900,00	2.880.061,19	2.745.340,18	134.721,01
ASSEGNI DI CUI ALL'ART.5, LEGGE N. 222/1984	224.261,21	0,00	0,00	224.261,21	226.856,65	-2.595,44
ONERE: PREVENZIONE E CURA INVALIDITA'	183.147,76	0,00	0,00	183.147,76	224.577,60	-41.429,84
TOTALE A CARICO DELLA GESTIONE (A)	4.129.668.335,55	18.165.890,00	19.540.900,00	4.131.043.345,55	4.433.522.448,84	-302.479.103,29

- QUOTE A CARICO DELLA GIAS:						
BENEFICI VITTIME TERRORISMO - L. 266/2005	331.735,16	0,00	0,00	331.735,16	312.425,69	19.309,47
CONVENZIONE AUSTRALIA	228.906,00	0,00	0,00	228.906,00	228.906,00	0,00
CONVENZIONE VENEZUELA	558.447,74	0,00	0,00	558.447,74	543.606,67	14.841,07
IMPORTO AGGIUNTIVO - ART.70, C.7, L. 388/2000	18.201.370,95	0,00	0,00	18.201.370,95	19.914.755,78	-1.713.384,83
INTEGR. TRATT. MIN. - ART. 1, L. 222/84	34.838.030,70	0,00	0,00	34.838.030,70	34.294.069,65	543.961,05
MAGGIORAZIONE SOC. TRATT. MINIMI RESIDENTI ALL'ESTERO - ART.38, CO. 9, L. 289/2002	0,00	0,00	0,00	0,00	60.792,22	-60.792,22
MAGG. PENSIONE EX COMBATTENTI, ART.6, L.140/85 E L.544/88	1.789.439,79	0,00	0,00	1.789.439,79	1.915.846,98	-126.407,19
MAGG. PEREQUAZ. PENS.<=1MIL.(0,7%) - ART. 11, CO. 5, L. 537/93	16.250.000,00	0,00	0,00	16.250.000,00	16.700.000,00	-450.000,00
MAGG. SOCIALE TRATT. MINIMO - ART. 38, LETT. A), L. 488/2001	23.384.785,71	0,00	0,00	23.384.785,71	29.179.274,80	-5.794.489,09
MAGG. SOCIALI - ART. 1, L. 140/1985 E SUCC. PROROGHE	21.541.220,38	0,00	0,00	21.541.220,38	26.154.839,95	-4.613.619,57
MODIFICA PEREQUAZIONE AUTOMATICA - ART. 69, CO. 1, L. 388/2000	13.082.700,00	0,00	0,00	13.082.700,00	13.082.700,00	0,00
ONERE PER CUMULO PERIODI ASSICURATIVI A FINI PENSIONISTICI - ART. 1, CO. 239 E SS., L. 228/2012	77.452,00	0,00	0,00	77.452,00	58.824,00	18.628,00
ONERE PER L'APPLICAZIONE IN MISURA INTERA DELLA PEREQUAZIONE - ART. 5, CO. 6, L. 127/2007	1.776.293,00	0,00	0,00	1.776.293,00	1.776.293,00	0,00

ONERE PER L'ESTENSIONE DEL REGIME DI CUI ALL'ART. 1, CO. 9.L. 243/2004 ("OPZIONE DONNA") - ART. 1, CO. 281, L. 208/2015	3.199.896,57	0,00	0,00	3.199.896,57	0,00	3.199.896,57
ONERE PER MODIFICA INTEGRAZIONE AL TRATTAMENTO MINIMO - ART. 1, L. 385/2000	157.894,29	0,00	0,00	157.894,29	262.244,90	-104.350,61
ONERI DERIVANTI DAL CUMULO TRA PENSIONE E RENDITA INAIL - ART. 73, L. 388/2000	3.800.000,00	0,00	0,00	3.800.000,00	3.600.000,00	200.000,00
PENSIONAMENTI ANTICIPATI PER ADDETTI A LAVORAZIONI CON IMPIEGO DI AMIANTO - ART. 13, CO. 6-8, L. 257/92	3.931.430,68	0,00	0,00	3.931.430,68	4.199.436,72	-268.006,04
PENSIONAMENTI ANTICIPATI PER ADDETTI A LAVORAZIONI PARTICOLARMENTE FATICOSE E PESANTI - D. LGS. 67/2011	193.387,50	0,00	0,00	193.387,50	568.858,03	-375.470,53
PENSIONAMENTI ANTICIPATI PER I LAVORATORI IMPIEGATI IN L.S.U DA ALMENO UN ANNO - ART.2 D.I. 21/05/1998	0,00	0,00	0,00	0,00	0,00	0,00
PENSIONAMENTI ANTICIPATI PER LAVORATORI ESPOSTI AL RISCHIO CHIMICO - ART. 3, CO. 133, L. 350/2003	148.442,84	0,00	0,00	148.442,84	148.424,78	18,06
PENSIONAMENTI ANTICIPATI PER LAVORATORI RIENTRATI DALLA SVIZZERA - ART. 3, L. 172/2002	50,11	0,00	0,00	50,11	230,02	-179,91
QUOTA DI INTEGRAZIONE AL MINIMO PER MODIFICA LIMITI REDDITO- ART. 11, CO. 38, L. 537/93	7.750.000,00	0,00	0,00	7.750.000,00	8.000.000,00	-250.000,00
QUOTA PARTE DELLE RATE DI PENSIONE - ART. 11, L. 54/82	240.000.000,00	0,00	0,00	240.000.000,00	250.200.000,00	-10.200.000,00
QUOTA PARTE MENSILITÀ DI PENSIONE EROGATA - ART. 37, CO. 3, LETT. C), L. 88/89	1.928.780.000,00	0,00	0,00	1.928.780.000,00	1.826.130.000,00	102.650.000,00
RICONOSCIMENTO PEREQUAZIONE ART.1 D.L. 65/2015 (SENTENZA C.C. 70/2015)	11.971.249,35	0,00	0,00	11.971.249,35	38.010.330,91	-26.039.081,56
SALVAGUARDATI - ART. 1, CO. 194 E SS., L. 147/2013 (QUINTA SALVAGUARDIA)	883.574,25	0,00	0,00	883.574,25	1.372.394,07	-488.819,82
SALVAGUARDATI - ART. 1, CO. 231, L. 228/2012 (TERZA SALVAGUARDIA)	1.361.587,42	0,00	0,00	1.361.587,42	1.595.047,91	-233.460,49
SALVAGUARDATI - ART. 1, CO. 263-270, L. 208/2015 (SETTIMA SALVAGUARDIA)	2.786.914,50	0,00	0,00	2.786.914,50	0,00	2.786.914,50
SALVAGUARDATI - ART. 22, CO. 1, D.L. 95/2012, CONV. CON L. 135/2012 (SECONDA SALVAGUARDIA)	2.398.650,11	0,00	0,00	2.398.650,11	2.186.999,55	211.650,56

SALVAGUARDATI - ART. 2, L. 147/2014 (SESTA SALVAGUARDIA)	5.145.832,00	0,00	0,00	5.145.832,00	3.225.134,42	1.920.697,58
SALVAGUARDATI - ARTT. 11 E 11-BIS, D.L. 102/2013, CONV. CON L. 124/2013 (QUARTA SALVAGUARDIA)	191.786,15	0,00	0,00	191.786,15	313.727,36	-121.941,21
SOMMA AGGIUNTIVA - ART. 5, CO. 1-4, L. 127/2007	161.064.310,98	0,00	0,00	161.064.310,98	169.664.534,14	-8.600.223,16
TOTALIZZAZIONE PERIODI ASSICURATIVI - D. LGS. 42/2006	927.484,66	0,00	0,00	927.484,66	785.945,41	141.539,25
TOTALE A CARICO GIAS (B)	2.506.752.872,84	0,00	0,00	2.506.752.872,84	2.454.485.642,96	52.267.229,88
SPESE PER PRESTAZIONI ISTITUZIONALI (A+B)	6.636.421.208,39	18.165.890,00	19.540.900,00	6.637.796.218,39	6.888.008.091,80	-250.211.873,41

Allegato 9

TRASFERIMENTI PASSIVI

DESCRIZIONE	CONSUNTIVO 2016	CONSUNTIVO 2015	VARIAZIONI
CONTRIBUZIONE A FAVORE DEGLI ENTI DI PATRONATO E DI ASSISTENZA SOCIALE	1.918.056,64	1.923.042,73	-4.986,09
TRASFERIMENTO ALLO STATO DI SOMME GIÀ DESTINATE A ONPI - ART. 12, COMMA 3 E 4, LEGGE N. 55/1958 ART. 1 DUODECIES, LEGGE N. 641/1978	2.883.124,46	2.890.078,49	-6.954,03
VALORI PER LA COPERTURA DEI PERIODI ASSICURATIVI TRASFERITI AD ALTRI ENTI DI PREVIDENZA	423.132,22	381.687,41	41.444,81
TOTALE	5.224.313,32	5.194.808,63	29.504,69

Allegato 10

VARIAZIONI PATRIMONIALI STRAORDINARIE

DESCRIZIONE	CONSUNTIVO 2016	CONSUNTIVO 2015	VARIAZIONI
ELIMINAZIONE DI RESIDUI ATTIVI PER IRRECUPERABILITA' O INSUSSISTENZA DEI CREDITI PER CONTRIBUTI	23.884.311,98	31.599.526,49	-7.715.214,51
ELIMINAZIONE DI RESIDUI ATTIVI PER IRRECUPERABILITA' O INSUSSISTENZA DEI CREDITI PER PRESTAZIONI DA RECUPERARE	1.116.361,28	1.900.112,25	-783.750,97
ELIMINAZIONE DI RESIDUI PASSIVI PER IRRECUPERABILITA' O INSUSSISTENZA DI CREDITI PER INTERESSI DI MORA E SANZIONI CIVILI	587.470,00	1.139.192,96	-551.722,96
TOTALE	25.588.143,26	34.638.831,70	-9.050.688,44

6. GESTIONE DEI CONTRIBUTI E DELLE PRESTAZIONI PREVIDENZIALI DEGLI ARTIGIANI

6. GESTIONE DEI CONTRIBUTI E DELLE PRESTAZIONI PREVIDENZIALI DEGLI ARTIGIANI

RELAZIONE DEL DIRETTORE GENERALE

- Sintesi della situazione economica e patrimoniale

BILANCIO CONSUNTIVO

- Situazione patrimoniale al 31 dicembre 2016
- Conto economico

ALLEGATI

- Debiti verso lo Stato e altri soggetti pubblici
- Debiti per prestazioni
- Ratei passivi
- Contributi a carico degli iscritti
- Quote di partecipazione degli iscritti
- Entrate non classificabili in altre voci
- Trasferimenti dalla gestione degli interventi assistenziali e di sostegno alle gestioni previdenziali (GIAS)
- Spese per prestazioni istituzionali
- Trasferimenti passivi
- Poste correttive e compensative di entrate
- Variazioni patrimoniali straordinarie

RELAZIONE DEL DIRETTORE GENERALE

Il rendiconto per l'anno dell'anno 2016 della Gestione dei contributi e delle prestazioni previdenziali degli artigiani, presenta un disavanzo economico di esercizio di 5.269 mln.

Per effetto di tale risultato il disavanzo patrimoniale al 31 dicembre 2016 passa da 56.089 mln a 61.358 mln.

Una visione immediata dell'andamento della Gestione è fornita nel prospetto che segue in cui vengono riportate le risultanze sintetiche relative all'ultimo quinquennio.

Risultato di esercizio e situazione patrimoniale
(in milioni)

Anno	Risultato di esercizio	Situazione patrimoniale al 31 dicembre
2012	-5.351	-37.345
2013	-6.486	-43.831
2014	-5.748	-49.579
2015	-6.510	-56.089
2016	-5.269	-61.358

La gestione speciale per l'assicurazione obbligatoria invalidità, vecchiaia e superstiti degli artigiani è stata istituita presso l'Istituto nazionale della previdenza sociale con la legge n. 463 del 4 luglio 1959.

La predetta legge ha esteso l'assicurazione per l'invalidità, la vecchiaia e i superstiti ai titolari di imprese artigiane soggetti all'assicurazione contro le malattie di cui alla L. 29 dicembre 1956, n. 1533.

La gestione ha lo scopo di provvedere al trattamento di previdenza sia per la parte relativa alle pensioni base dell'assicurazione obbligatoria che per quella relativa all'adeguamento delle pensioni stesse ed alla corresponsione dei trattamenti minimi, salvo quanto previsto all'articolo 5, primo comma, lettera c), della legge 20 febbraio 1958, n. 55.

L'onere derivante dall'assicurazione per l'IVS è coperto con il contributo a carico degli assicurati e con il concorso dello Stato.

Nel rinviare all'allegato A della relazione del bilancio il commento concernente l'evoluzione normativa che ha caratterizzato la gestione nell'esercizio 2016, si riportano in forma aggregata, nella tabella che segue, i dati espressi in migliaia di euro relativi al valore della produzione, costo della produzione, proventi ed oneri finanziari, risultato d'esercizio e disavanzo patrimoniale accertati per il 2016, raffrontati con i corrispondenti dati accertati per il 2015.

GESTIONE DEI CONTRIBUTI E DELLE PRESTAZIONI PREVIDENZIALI DEGLI ARTIGIANI

SINTESI DELLA SITUAZIONE ECONOMICA E PATRIMONIALE
(dati in migliaia)

DENOMINAZIONE CONTO	CONSUNTIVO 2016	CONSUNTIVO 2015	VARIAZIONI
AVANZO/DISAVANZO PATRIMONIALE NETTO ALL'INIZIO DELL'ESERCIZIO:			
Riserve Legali	0	0	0
Avanzo/Disavanzo	-56.089.147	-49.578.715	-6.510.432
Totale	-56.089.147	-49.578.715	-6.510.432
VALORE DELLA PRODUZIONE			
PROVENTI E CORRISPETTIVI PER LA PRODUZIONE DELLE PRESTAZIONI E/O SERVIZI			
Aliquote contributive a carico dei datori di lavoro e/o degli iscritti	8.294.584	8.048.524	246.060
Poste correttive e compensative di entrate correnti per proventi e corrispettivi derivanti dalla vendita di beni e/o prestazione di servizi	-388.241	-415.159	26.918
Quote di partecipazione degli iscritti all'onere di specifiche gestioni	29.196	32.235	-3.039
TOTALE PROVENTI E CORRISPETTIVI PER LA PRODUZIONE DELLE PRESTAZIONI E/O SERVIZI	7.935.539	7.665.600	269.939
ALTRI RICAVI E PROVENTI			
Altre Entrate	22.948	21.446	1.502
Trasferimenti da altre gestioni dell'I.N.P.S.	502	645	-143
Trasferimenti da GIAS	140.283	146.390	-6.107
TOTALE ALTRI RICAVI E PROVENTI	163.733	168.481	-4.748
TOTALE VALORE DELLA PRODUZIONE	8.099.272	7.834.081	265.191
COSTO DELLA PRODUZIONE			
COSTI PER ACQUISTO MATERIE PRIME, SUSSIDIARIE, CONSUMO E MERCI			
Oneri prestazioni economiche e accessorie connessi alla prevenzione e cura invalidità	-263	-338	75
Poste correttive e compensative di spese correnti per prestazioni istituzionali	95.028	121.293	-26.265
Spese per prestazioni	-11.866.256	-12.011.178	144.922
TOTALE COSTI PER ACQUISTO MATERIE PRIME, SUSSIDIARIE, CONSUMO E MERCI	-11.771.491	-11.890.223	118.732
AMMORTAMENTI E SVALUTAZIONI	-1.175.168	-1.875.046	699.878
ACCANTONAMENTI A FONDI ONERI	0	0	0
ONERI DIVERSI DI GESTIONE			
Oneri per il trasferimento allo Stato delle economie derivanti dalla riduzione degli stanziamenti relativi a spese di amministrazione	-41.527	-38.267	-3.260
Spese di amministrazione	-189.981	-184.814	-5.167
Spese non classificabili in altre voci	-1.616	-1.422	-194
Trasferimenti passivi	-34.949	-33.713	-1.236
Valori di copertura di periodi assicurativi	-18.728	-32.678	13.950
TOTALE ONERI DIVERSI DI GESTIONE	-286.801	-290.894	4.093
TOTALE COSTO DELLA PRODUZIONE	-13.233.460	-14.056.163	822.703

DIFFERENZA TRA VALORI E COSTI DELLA PRODUZIONE (A) + (-B)	-5.134.188	-6.222.082	1.087.894
PROVENTI ED ONERI FINANZIARI			
Interessi passivi ed altri oneri finanziari	-131.561	-300.260	168.699
Altri redditi e proventi patrimoniali	116	7.067	-6.951
PROVENTI ED ONERI FINANZIARI	-131.445	-293.194	161.749
RETTIFICHE DI VALORE DI ATTIVITA' FINANZIARIE	0	0	0
PROVENTI ED ONERI STRAORDINARI	3.249	11.884	-8.635
RISULTATO D'ESERCIZIO PRIMA DELLE IMPOSTE	-5.262.384	-6.503.391	1.241.008
IMPOSTE DELL'ESERCIZIO	-6.918	-7.040	122
RISULTATO D'ESERCIZIO	-5.269.302	-6.510.433	1.241.131
AVANZO/DISAVANZO PATRIMONIALE NETTO AL TERMINE DELL'ESERCIZIO:			
Riserve Legali	0	0	0
Avanzo/Disavanzo	-61.358.449	-56.089.147	-5.269.302
Totale	-61.358.449	-56.089.147	-5.269.302

* Eventuali discordanze nelle somme algebriche sono dovute ad arrotondamenti all'unità di mgl.

Valore della produzione

8.099 mln

Proventi e corrispettivi per la produzione delle prestazioni e/o servizi

I contributi a carico dei datori di lavoro e degli iscritti ammontano a 8.099 mln, con un aumento di 265 mln rispetto all'anno precedente.

Per l'anno in esame, il reddito minimo e massimo annuo da prendere in considerazione ai fini del calcolo del contributo IVS dovuto dagli artigiani e dagli esercenti attività commerciali rimane invariato rispetto all'anno 2015 ed è pari rispettivamente a 15.548,00 euro e a 76.872,00 euro. Ciò è stato determinato dall'applicazione da quanto stabilito dall'art. 1, comma 287, della legge 28 dicembre 2015, n. 208 (legge di Stabilità) la quale ha disposto che *“con riferimento alle prestazioni previdenziali e assistenziali e ai parametri ad esse connessi, la percentuale di adeguamento corrispondente alla variazione che si determina rapportando il valore medio dell'indice ISTAT dei prezzi al consumo per famiglie di operai ed impiegati, relativo all'anno precedente il mese di decorrenza dell'adeguamento, all'analogo valore medio relativo all'anno precedente non può risultare inferiore a zero.”* Per il 2016 l'ISTAT ha comunicato, nella misura del - 0,1 %, la variazione percentuale verificatasi nell'indice dei prezzi al consumo, per le famiglie degli operai e degli impiegati, tra il periodo gennaio 2014-dicembre 2014 ed il periodo gennaio 2015-dicembre 2015.

Le modifiche intervenute nel 2016, aventi effetti sul gettito contributivo, sono le seguenti:

- la diminuzione del numero medio degli iscritti alla Gestione che passa da 1.698.663 del 2015 a 1.661.627 del 2016 (- 37.036 unità).
- l'aumento dell'aliquota contributiva, secondo quanto stabilito dall'art.24, comma 22 del D.L. n.201 del 2011, nel testo introdotto dalla legge di conversione 22 dicembre 2011 n.214 che ha previsto, con effetto dal 1 gennaio 2012, l'incremento dell'aliquota contributiva di 1,3 punti percentuali dall'anno 2012 e successivamente di 0,45 punti percentuali ogni anno fino a raggiungere il livello del 24 per cento. Pertanto l'aliquota è fissata al 23,10% per cento fino a 46.123,00 euro e al 24,10% fino a 76.872,00 euro. Permane, altresì, la riduzione di tre punti percentuali per i collaboratori di età non superiore a 21 anni, l'aliquota risulta, pertanto, pari a 20,10%;
- si è provveduto, inoltre, ad applicare l'art. 59, comma 15, della legge 27-12-1997, n. 449, secondo cui il contributo previdenziale IVS (con esclusione quindi della contribuzione della tutela per la maternità e per gli orfani dei lavoratori) dovuto dai lavoratori autonomi, siano essi titolari o collaboratori familiari, con più di sessantacinque anni, già pensionati presso le Gestioni INPS, è ridotto, a richiesta, nella misura del 50%;
- nella gestione ha inoltre influito l'applicazione dell'art. 1, co.76 – 84 della Legge n. 190/2014, che ha introdotto, per i soggetti in possesso dei requisiti stabiliti dalla norma e che abbiano aderito al regime fiscale agevolato, la possibilità di optare per un regime contributivo agevolato.

La sintesi del predetto gettito contributivo viene riportata nell'allegato n. 4, ove sono, peraltro, evidenziati anche i contributi per l'indennità di maternità per un totale di 12 mln.

Le quote di partecipazione degli iscritti, esposte nell'allegato n.5, sono accertate in complessivi 29 mln, attengono:

- per 17 mln ai contributi per la prosecuzione volontaria;
- per 10 mln ai proventi per divieto di cumulo fra pensioni e redditi da lavoro;
- per 2 mln alle riserve e valori capitali di riscatto versati dagli iscritti.

A rettifica delle suindicate voci sono state accertate in 388 mln le poste correttive e compensative di entrate, che si riferiscono alle somme portate in diminuzione dei contributi dovuti per auto conguaglio e ai rimborsi di contributi e sanzioni.

Altri ricavi e proventi

Le entrate non classificabili in altre voci ammontano complessivamente a 23 mln, riguardano le somme aggiuntive connesse alla riscossione dei contributi arretrati (13 mln), gli interessi di dilazione e differimento (7 mln) le entrate varie (2 mln) e i valori per azioni di surroga (1 mln), come esposto nell'allegato n.6.

I trasferimenti da altre gestioni dell'INPS sono pari a 502 migliaia di euro e si riferiscono principalmente ai trasferimenti per la copertura figurativa per periodi di astensione facoltativa per il diritto alla cura e alla formazione dei bambini nati dall'1.1.2000 (congedi parentali, di cui all'art. 3, comma 1, della legge n. 53/2000) e alla copertura degli oneri derivanti dagli interventi e misure agevolative in materia di riscatto del corso legale di laurea e per la totalizzazione dei periodi contributivi ai fini pensionistici, ai sensi dell'art. 5, comma 8, del d.l. n. 81/2007 convertito nella legge n. 127/2007.

I Trasferimenti dalla Gestione degli interventi assistenziali e di sostegno alle gestioni previdenziali, ovvero le somme che lo Stato trasferisce alla Gestione ad integrazione di minori entrate previste dalle varie norme che nel tempo si sono susseguite sono determinati in 141 mln, come risulta nell'allegato n. 7, riguardano principalmente:

- per 40 mln la copertura delle minori entrate derivanti dalle modifiche introdotte dall'art. 72 della legge n. 388/2000 alla disciplina sul cumulo tra pensione e reddito da lavoro;
- per 33 mln la copertura del mancato gettito contributivo derivante dall'abrogazione, da parte dell'art. 1, comma 39, della legge n. 220/2010, dell'incremento dello 0,09% dell'aliquota contributiva stabilito dall'art. 1, comma 10, della legge n. 247/2007;
- per 62 mln la copertura della mancata applicazione del livello minimo imponibile previsto al fine del versamento del contributo previdenziale, ai sensi dell'art.1, commi da 76 a 84, della legge n.190/2014, per i soggetti di cui ai commi 54 e ss., del medesimo articolo di legge.

Costo della produzione

13.233 mln

Prestazioni istituzionali

Le spese per prestazioni ammontano complessivamente a 11.867 mln ed attengono, quasi interamente, a rate di pensioni (11.852 mln), con un decremento di 144 mln rispetto all'anno precedente.

Come evidenziato nell'allegato n. 8, l'ammontare degli oneri non previdenziali, per l'anno 2016, risulta pari a 2.291 mln, a fronte di 2.162 mln dell'esercizio precedente. Detto incremento è ascrivibile, principalmente, all'apporto dello Stato relativo alla quota parte di ciascuna mensilità ai sensi dell'art. 37, comma 3, lettera C, legge n. 88/1989, stabilito dalla apposita Conferenza dei servizi che ammonta a 1.265 mln, a fronte di 1.093 mln riferito all'anno 2015.

I restanti importi che figurano nel predetto allegato attengono agli assegni per l'assistenza personale ai pensionati inabili di cui all'art. 5 della legge n. 222/1984 (0,672 mln), all'onere per l'indennità di maternità alle lavoratrici della categoria prevista dalla legge n. 546/1987 (14 mln), le cui beneficiarie, per l'anno 2016, sono state pari a 5.869 unità e all'onere per la prevenzione e cura dell'invalidità, per la quota concernente le prestazioni economiche ed accessorie a carico dell'INPS ai sensi dell'art. 8 ter della legge n. 331/1981 e successive modificazioni (0,263 mln).

Per una valutazione sul grado di copertura del gettito contributivo rispetto all'onere per prestazioni, nella tabella che segue, si riportano, con riferimento agli ultimi cinque anni, i dati concernenti il numero degli iscritti, il numero delle pensioni in pagamento, il gettito contributivo e l'onere delle prestazioni, con i relativi rapporti.

Numero medio degli iscritti e numero delle pensioni in essere alla fine dell'anno e ammontare dei contributi e delle prestazioni

Anno	Iscritti	Pensioni	Contrib. (in mln)	Prestaz. (1) (in mln)	Rapporto	
					Iscritti Pens.	Contr. prest.
2012	1.804.832	1.624.415	8.038	11.441	1,11	0,70
2013	1.765.089	1.639.469	8.032	11.863	1,08	0,68
2014	1.731.530	1.645.881	8.143	11.893	1,05	0,68
2015	1.698.663	1.661.182	8.081	12.012	1,02	0,67
2016	1.661.627	1.666.204	8.324	11.867	1,00	0,70

(1) Gli importi indicati sono al netto degli oneri pensionistici ritenuti di natura non previdenziale, posti a carico della Gestione degli interventi assistenziali e di sostegno alle gestioni previdenziali ai sensi dell'art. 37 della legge n. 88/1989.

Nei due prospetti seguenti si riportano, rispettivamente per le pensioni liquidate e vigenti negli anni 2015 e 2016, l'importo annuo, quello medio e i dati riguardanti il numero delle pensioni, suddivisi per categorie

Pensioni liquidate negli anni 2015 e 2016

Anno	Categoria	Numero	Importo annuo (1)	Importo medio annuo
2015	Vecchiaia.....	15.606	148.688.800	9.528
	Anzianità.....	26.332	522.637.600	19.848
	Invalidità.....	7.927	77.461.800	9.772
	Superstiti.....	25.026	183.422.300	7.329
	Totale.....	74.891	932.210.500	12.448
2016	Vecchiaia.....	11.746	113.538.600	9.666
	Anzianità.....	20.696	410.311.700	19.826
	Invalidità.....	8.076	78.195.200	9.682
	Superstiti.....	25.024	186.442.800	7.451
	Totale.....	65.542	788.488.300	12.030

Pensioni esistenti alla fine degli anni 2015 e 2016

Anno	Categoria	Numero	Importo annuo (1)	Importo medio annuo
2015	Vecchiaia.....	488.673	4.126.354.800	8.444
	Anzianità.....	680.242	11.464.798.700	16.854
	Invalidità.....	99.620	829.535.700	8.327
	Superstiti.....	392.647	2.620.918.700	6.675
	Totale.....	1.661.182	19.041.607.900	11.463
2016	Vecchiaia.....	481.715	4.100.534.800	8.512
	Anzianità.....	685.710	11.701.757.300	17.065
	Invalidità.....	96.465	817.633.200	8.476
	Superstiti.....	402.314	2.722.660.600	6.768
	Totale.....	1.666.204	19.342.585.900	11.609

(1) Comprende quote di pensione poste a carico di altre gestioni

Le poste correttive e compensative di spese correnti, accertate in 95 mln, riguardano sia i recuperi di prestazioni pensionistiche a carico di titolari di pensione già integrata al trattamento minimo, beneficiari di nuovi trattamenti pensionistici, ovvero recuperi determinatisi a seguito di ricostituzioni, sia i riaccrediti da banche e poste di somme anticipate dall'Istituto per il pagamento delle pensioni.

Ammortamenti e svalutazioni

L'assegnazione al fondo svalutazione crediti contributivi ammonta a 1.175 mln, così quantificata, dopo aver prelevato 173 mln, a copertura delle eliminazioni di residui per contributi effettuate nell'anno, al fine di adeguarne la consistenza in applicazione delle seguenti percentuali, stabilite con determinazione del Direttore Generale n. 128 del 2017:

- 99,00 per cento per i crediti fino al 31 dicembre 2010;
- 45,00 per cento per i crediti relativi all'anno 2011;
- 35,00 per cento per i crediti relativi all'anno 2012;
- 17,50 per cento per i crediti relativi all'anno 2013;
- 15,00 per cento per i crediti relativi all'anno 2014;
- 10,00 per cento per i crediti relativi agli anni 2015 e 2016.

Oneri diversi di gestione

I trasferimenti passivi ammontano, complessivamente, a 34,9 mln e si riferiscono, come evidenziato nell'allegato 9, alle somme da trasferire allo Stato per 19,7 mln e a contribuzioni da trasferire ad altri enti per 15,2 mln.

Copertura dei periodi assicurativi per 19 mln, riguardano i trasferimenti ad altre gestioni dell'INPS.

Le spese di amministrazione risultano determinate in 190 mln, rappresentano la quota parte delle spese di amministrazione complessive dell'Istituto, attribuite alla Gestione in base ai criteri previsti dall'art.57 del Regolamento per l'amministrazione e la contabilità dell'INPS.

Gli oneri per il trasferimento allo Stato vengono quantificati in 42 mln e rappresentano le economie prodotte dalla riduzione degli stanziamenti relativi alle spese di amministrazione della Gestione, determinati in attuazione delle norme di riduzione delle spese di funzionamento dell'Istituto.

Nella tabella che segue si riportano, per grandi aggregati, i dati delle spese di amministrazione a carico della Gestione rispettivamente per gli anni 2016 e 2015.

**GESTIONE DEI CONTRIBUTI E DELLE PRESTAZIONI PREVIDENZIALI
DEGLI ARTIGIANI**

Spese di amministrazione attribuite alla Gestione

AGGREGATI	ANNO 2015	ANNO 2016
SPESE PER IL PERSONALE	132.442.151,23	123.503.317,65
SPESE PER SERVIZI SVOLTI DA ALTRI ENTI:		
- Amministrazione Postale	3.953.526,00	3.386.348,00
- Banche e Uffici C/c postali	5.177.568,00	4.931.640,00
- Altri Enti	5.532.968,17	5.627.686,00
SPESE POSTALI, TELEGRAF. E TELEFONICHE	5.474.789,00	6.090.447,00
ILLUMINAZIONE, FORZA MOTRICE, RISCALD. CONDIZIONAMENTO, CONDUZIONE, PULIZIA, VIGILANZA, FITTO LOCALI, MANUTENZIONE E ADATTAMENTO STABILI STRUMENTALI	12.650.759,00	12.169.334,00
SPESE PER ACCERTAMENTI SANITARI	7.263,00	2.508,00
SPESE LEGALI	1.958.993,77	2.111.553,60
SPESE PER I SERVIZI INFORMATICI E AMM.TO APPARECCHIATURE INFORMATICHE	13.845.975,00	12.527.625,00
ALTRE SPESE	15.882.737,08	32.950.186,73
di cui spese per il servizio reso dagli Agenti della riscossione per il recupero dei Crediti Contributivi	5.433.874,00	18.927.838,00
TOTALE	196.926.730,25	203.300.645,98
meno RECUPERI	10.142.334,00	11.166.280,00
meno RESIDUI INSUSS. PASSIVI	1.969.957,00	2.153.155,00
TOTALE NETTO	184.814.439,25	189.981.210,98

Proventi ed oneri finanziari -131 mln

Sono costituiti quasi esclusivamente dagli interessi passivi maturati sul conto corrente che la Gestione intrattiene con l'INPS per la parte di anticipazioni ricevute a titolo oneroso, remunerate al saggio dell'interesse legale ai sensi dell'art. 52, comma 1, lettera a) del "Regolamento per l'Amministrazione e la Contabilità dell'Istituto Nazionale della Previdenza Sociale". Il suddetto saggio è stato fissato dal decreto del Ministro dell'Economia e delle Finanze dell'11 dicembre 2015 ha fissato il tasso d'interesse pari allo 0,2 per cento con decorrenza dal 1° gennaio 2016.

Proventi e oneri straordinari 3,2 mln

Rappresenta il saldo algebrico tra le sopravvenienze passive ed insussistenze attive riferite principalmente per:

- + 3,9 mln dall'eccedenza del fondo svalutazione crediti per prestazioni da recuperare;
- + 173 mln al prelievo dal fondo svalutazione crediti contributivi;
- + 1,3 mln al prelievo dal Fondo svalutazione crediti per prestazioni da recuperare;
- - 175 mln, come esposto nell'allegato n.11, dall'eliminazione per irrecuperabilità o insussistenza dei crediti per contributi, sanzioni e prestazioni da recuperare.

Imposte dell'esercizio

Oneri tributari per 7 mln si riferiscono, sia agli oneri relativi all'imposta regionale sulle attività produttive che, in misura minore, alle ritenute erariali sui conti correnti postali.

Risultato di esercizio

L'esercizio in esame chiude con un disavanzo economico di 5.269 mln, rispetto a 6.510 mln dell'esercizio precedente.

Stato patrimoniale

Relativamente alle principali voci si fa presente quanto segue:

Immobilizzazioni

Immobili strumentali - L'importo di 3 mln rappresenta la quota parte del valore degli immobili strumentali adibiti ad uso ufficio complessivamente rappresentati nel bilancio generale dell'Istituto, attribuita alla Gestione in base ai criteri previsti dall'art. 68 del Regolamento per l'amministrazione e la contabilità dell'INPS.

Attivo circolante

6.458 mln

I crediti per aliquote contributive a carico dei datori di lavoro e degli iscritti sono stati accertati in 14.631 mln e risultano costituiti per 3.454 mln dai crediti ceduti alla S.C.C.I. S.p.A., compresi quelli per i quali l'Istituto cura la riscossione per conto della società veicolo, e per 11.178 mln da crediti non ceduti.

A rettifica della suindicata voce è stato determinato in 8.481 mln il Fondo svalutazione crediti contributivi, derivante dall'applicazione delle percentuali di svalutazione già indicate.

Di seguito si riportano, suddivisi per anno di provenienza, i crediti contributivi della Gestione riferiti agli ultimi cinque anni.

Anno	Crediti
Fino al 2011	7.883Mln
2012	1.183 Mln
2013	1.194 Mln
2014	1.296 Mln
2015	1.355 Mln
2016	1.720 Mln
Totale →	14.631 Mln

I crediti per entrate non classificabili in altre voci sono pari a 253 mln suddivisi in 193 mln di crediti ceduti e 60 mln non ceduti.

Ratei e risconti	1.524 mln
I ratei attivi sono stati accertati in 1.524 mln e si riferiscono, essenzialmente, alla quarta rata dei contributi relativa all'ultimo trimestre 2016, da versare entro il 16 febbraio 2017.	
Patrimonio netto	-61.358 mln
Per effetto del disavanzo di esercizio attestatosi a 5.269 mln, il disavanzo patrimoniale della Gestione, al 31 dicembre 2016, passa da 56.089 mln a 61.358 mln.	
Debiti per obbligazioni	69.316 mln
Comprendono:	
i debiti verso lo Stato e gli altri soggetti pubblici per 15 mln (all.1);	
I debiti per prestazioni rimasti da pagare alla fine del 2016 per 196 mln (all.2);	
i debiti per contributi da rimborsare agli assicurati per 63,5 mln;	
il debito per oneri derivanti dalla cessione dei crediti contributivi per 338,5 mln;	
Il debito in conto corrente con l'Istituto che, in conseguenza dell'andamento negativo della Gestione, aumenta da 63.321 mln di inizio anno a 68.703 mln di fine anno.	
Ratei e risconti	26 mln
I ratei passivi sono valutati complessivamente in 26 mln (all. n. 3) e attengono, principalmente, all'onere presunto per rate di pensioni e indennità di maternità, relative a domande che si presumono giacenti al 31 dicembre 2016.	

IL DIRETTORE CENTRALE
AMMINISTRAZIONE FINANZIARIA E SERVIZI FISCALI



IL DIRETTORE GENERALE



BILANCIO CONSUNTIVO

GESTIONE DEI CONTRIBUTI E DELLE PRESTAZIONI PREVIDENZIALI DEGLI ARTIGIANI

SITUAZIONE PATRIMONIALE AL 31 DICEMBRE 2016

ATTIVO				
Codice Conto	Denominazione conto	Consistenza al 31/12/2016	Consistenza al 31/12/2015	Variazioni
B	IMMOBILIZZAZIONI			
II	Immobilizzazioni Materiali			
1	Terreni e fabbricati			
	Quota di partecipazione all'acquisizione di immobili strumentali adibiti ad uffici	3.088.819,03	3.424.791,39	-335.972,36
	TOTALE	3.088.819,03	3.424.791,39	-335.972,36
	TOTALE IMMOBILIZZAZIONI	3.088.819,03	3.424.791,39	-335.972,36
C	ATTIVO CIRCOLANTE			
II	Residui attivi			
2	Crediti verso iscritti, soci e terzi			
	Crediti per aliquote contributive a carico dei datori di lavoro e/o degli iscritti	14.631.285.326,91	13.474.951.115,75	1.156.334.211,16
	Crediti per poste correttive e compensative di spese correnti	100.319.090,88	111.994.877,39	-11.675.786,51
	Crediti verso iscritti soci e terzi per entrate non classificabili in altre voci	252.544.196,28	249.820.070,20	2.724.126,08
	Fondo svalutazione crediti contributivi	-8.480.522.101,30	-7.478.661.746,89	-1.001.860.354,41
	Fondo svalutazione crediti per prestazioni da recuperare	-45.138.482,09	-50.392.586,02	5.254.103,93
	TOTALE	6.458.488.030,68	6.307.711.730,43	150.776.300,25
	TOTALE ATTIVO CIRCOLANTE	6.458.488.030,68	6.307.711.730,43	150.776.300,25
D	RATEI E RISCOINTI			
I	Ratei e Risconti			
1	Ratei attivi			
	Ratei attivi	1.524.129.366,12	1.528.163.598,77	-4.034.232,65
	TOTALE	1.524.129.366,12	1.528.163.598,77	-4.034.232,65
	TOTALE RATEI E RISCOINTI	1.524.129.366,12	1.528.163.598,77	-4.034.232,65
	TOTALE ATTIVO	7.985.706.215,83	7.839.300.120,59	146.406.095,24

PASSIVO				
Codice Conto	Denominazione conto	Consistenza al 31/12/2016	Consistenza al 31/12/2015	Variazioni
A	PATRIMONIO NETTO			
VIII	Avanzi (Disavanzi) economici portati a nuovo			
1	Avanzi (Disavanzi) economici portati a nuovo			
	Disavanzo economico esercizi precedenti	-56.089.147.316,08	-49.578.714.540,39	-6.510.432.775,69
	TOTALE	-56.089.147.316,08	-49.578.714.540,39	-6.510.432.775,69
IX	Avanzo (Disavanzo) economico d'esercizio			
1	Avanzo (Disavanzo) economico d'esercizio			
	Disavanzo economico d'esercizio	-5.269.302.171,20	-6.510.432.775,69	1.241.130.604,49
	TOTALE	-5.269.302.171,20	-6.510.432.775,69	1.241.130.604,49
	TOTALE PATRIMONIO NETTO	-61.358.449.487,28	-56.089.147.316,08	-5.269.302.171,20
C	FONDI PER RISCHI ED ONERI			
I	Fondi per Rischi ed oneri			
3	per altri rischi e oneri futuri			
	Fondo accantonamento art. 39 L. 153/69	92.484,66	92.484,66	0,00
	Fondo accantonamento dei contributi derivanti dal concordato per adesione di cui all'art. 20 della Legge 724/1994	1.666.209,36	1.666.209,36	0,00
	TOTALE	1.758.694,02	1.758.694,02	0,00
	TOTALE FONDI PER RISCHI ED ONERI	1.758.694,02	1.758.694,02	0,00
E	DEBITI			
I	Debiti			
10	Debiti verso iscritti, soci e terzi per prestazioni dovute			
	Debiti per le spese per prestazioni istituzionali	196.072.298,01	162.004.838,22	34.067.459,79
11	Debiti verso lo Stato ed altri soggetti pubblici			
	Debiti per rimborsi	258,23	258,23	0,00
	Debiti per trasferimenti passivi allo Stato e ad altri soggetti pubblici	14.885.340,09	13.877.218,95	1.008.121,14
12	Debiti diversi			
	Debiti per oneri finanziari	338.525.070,74	338.525.070,74	0,00
	Debiti per poste correttive e compensative di entrate correnti	63.468.870,26	66.870.351,31	-3.401.481,05
	Rapporti di c/c tra le Gestioni e la Gestione per la produzione dei servizi	68.703.248.531,76	63.320.676.739,20	5.382.571.792,56
	TOTALE	69.316.200.369,09	63.901.954.476,65	5.414.245.892,44
	TOTALE DEBITI	69.316.200.369,09	63.901.954.476,65	5.414.245.892,44
F	RATEI E RISCONTI			
I	Ratei e Risconti			
1	Ratei passivi			
	Ratei passivi	26.196.640,00	24.734.266,00	1.462.374,00
	TOTALE	26.196.640,00	24.734.266,00	1.462.374,00
	TOTALE RATEI E RISCONTI	26.196.640,00	24.734.266,00	1.462.374,00
	TOTALE PASSIVO	7.985.706.215,83	7.839.300.120,59	146.406.095,24

IL PRESIDENTE

TITO MICHELE BOERI

GESTIONE DEI CONTRIBUTI E DELLE PRESTAZIONI PREVIDENZIALI DEGLI ARTIGIANI

CONTO ECONOMICO DELL'ANNO 2016

Codice Conto	Denominazione conto	Consuntivo 2016	Consuntivo 2015	Variazioni
A	VALORE DELLA PRODUZIONE			
A. 01	PROVENTI E CORRISPETTIVI PER LA PRODUZIONE DELLE PRESTAZIONI E/O SERVIZI			
	ENTRATE ACCERTATE NELL'ESERCIZIO			
	Aliquote contributive a carico dei datori di lavoro e/o degli iscritti	8.299.600.627,33	8.099.840.163,24	199.760.464,09
	Poste correttive e compensative di entrate correnti per proventi e corrispettivi derivanti dalla vendita di beni e/o prestazione di servizi	-388.241.236,61	-415.159.291,01	26.918.054,40
	Quote di partecipazione degli iscritti all'onere di specifiche gestioni	29.196.454,84	32.234.959,09	-3.038.504,25
	RETTIFICA DELLE ENTRATE ACCERTATE NELL'ESERCIZIO CON I MOVIMENTI DEI RATEI E DEI RISCOINTI			
	Contributi a carico dei datori di lavoro e/o degli iscritti (Ratei attivi finali)	1.519.647.440,91	1.524.664.175,37	-5.016.734,46
	Contributi a carico dei datori di lavoro e/o degli iscritti (Ratei attivi iniziali)	-1.524.664.175,37	-1.575.980.801,41	51.316.626,04
	TOTALE PROVENTI E CORRISPETTIVI PER LA PRODUZIONE DELLE PRESTAZIONI E/O SERVIZI	7.935.539.111,10	7.665.599.205,28	269.939.905,82
A. 05	ALTRI RICAVI E PROVENTI			
	ENTRATE ACCERTATE NELL'ESERCIZIO			
	Attribuzione alle Gestioni della liquidazione delle disponibilità liquide giacenti sul conto corrente di Tesoreria centrale dello Stato n. 25057 derivanti dall'operazione Scip - 43-bis del Decreto legge 30 dicembre 2008, n. 207, convertito dalla Legge 27 febbraio 2009, n. 14.	2.399,93	0,00	2.399,93
	Entrate non classificabili in altre voci	21.965.254,22	21.698.700,11	266.554,11
	Recupero del contributo in conto interessi sui mutui concessi ai conduttori per l'acquisto degli immobili dell'istituto (Investimenti unitari) ai sensi dell'art.6, comma 9, del D.LGS. n.104/1996	38,64	23,51	15,13
	Trasferimenti da GIAS	140.283.168,00	146.389.965,00	-6.106.797,00
	Valori di copertura di periodi assicurativi	499.178,36	645.255,23	-146.076,87
	RETTIFICA DELLE ENTRATE ACCERTATE NELL'ESERCIZIO CON I MOVIMENTI DEI RATEI E DEI RISCOINTI			
	Entrate non classificabili in altre voci (Ratei attivi finali)	4.481.925,21	3.499.423,40	982.501,81
	Entrate non classificabili in altre voci (Ratei attivi iniziali)	-3.499.423,40	-3.752.004,66	252.581,26
	TOTALE ALTRI RICAVI E PROVENTI	163.732.540,96	168.481.362,59	-4.748.821,63
	TOTALE VALORE DELLA PRODUZIONE	8.099.271.652,06	7.834.080.567,87	265.191.084,19
B	COSTO DELLA PRODUZIONE			
B. 06	COSTI PER ACQUISTO MATERIE PRIME, SUSSIDIARIE, CONSUMO E MERCI			
B. 06 A	PRESTAZIONI ISTITUZIONALI			
	SPESE IMPEGNATE NELL'ESERCIZIO			
	Oneri prestazioni economiche e accessorie connessi alla prevenzione e cura invalidità	-263.000,18	-337.848,52	74.848,34
	Poste correttive e compensative di spese correnti per prestazioni istituzionali	95.028.047,25	121.292.860,29	-26.264.813,04

		Spese per prestazioni	-11.864.793.377,72	-12.005.075.392,40	140.282.014,68
		RETTIFICA DELLE SPESE IMPEGNATE NELL'ESERCIZIO CON I MOVIMENTI DEI RATEI, DEI RISCONTI E DELLE RIMANENZE			
		Spese per prestazioni istituzionali (Ratei passivi finali)	-26.196.640,00	-24.734.266,00	-1.462.374,00
		Spese per prestazioni istituzionali (Ratei passivi iniziali)	24.734.266,00	18.631.974,00	6.102.292,00
		TOTALE COSTI PER ACQUISTO MATERIE PRIME, SUSSIDIARIE, CONSUMO E MERCI	-11.771.490.704,65	-11.890.222.672,63	118.731.967,98
B.	10	AMMORTAMENTI E SVALUTAZIONI			
B.	10	D SVALUTAZIONE DEI CREDITI COMPRESI NELL'ATTIVO CIRCOLANTE			
		ASSEGNAZIONI A FONDI E ACCANTONAMENTI VARI			
		Svalutazione crediti contributivi	-1.175.168.170,79	-1.871.164.079,74	695.995.908,95
		Svalutazione crediti per prestazioni da recuperare	0,00	-3.882.102,08	3.882.102,08
		TOTALE AMMORTAMENTI E SVALUTAZIONI	-1.175.168.170,79	-1.875.046.181,82	699.878.011,03
B.	13	ACCANTONAMENTI AI FONDI PER ONERI			
		QUOTE DI ACCANTONAMENTO DELL'ESERCIZIO			
		Assegnazioni e prelievi da riserve tecniche e fondi per la copertura di oneri futuri	0,00	0,00	0,00
		TOTALE ACCANTONAMENTI AI FONDI PER ONERI	0,00	0,00	0,00
B.	14	ONERI DIVERSI DI GESTIONE			
		SPESE IMPEGNATE NELL'ESERCIZIO			
		Oneri per il trasferimento allo Stato delle economie derivanti dalla riduzione degli stanziamenti relativi a spese di amministrazione	-41.526.712,78	-38.266.757,18	-3.259.955,60
		Spese di amministrazione	-189.981.210,98	-184.814.439,25	-5.166.771,73
		Spese non classificabili in altre voci	-1.615.705,49	-1.422.002,86	-193.702,63
		Trasferimenti passivi	-34.949.192,19	-33.712.868,36	-1.236.323,83
		Valori di copertura di periodi assicurativi	-18.727.994,02	-32.678.429,28	13.950.435,26
		TOTALE ONERI DIVERSI DI GESTIONE	-286.800.815,46	-290.894.496,93	4.093.681,47
		TOTALE COSTO DELLA PRODUZIONE	-13.233.459.690,90	-14.056.163.351,38	822.703.660,48
		DIFFERENZA TRA VALORI E COSTI DELLA PRODUZIONE (A) + (-B)	-5.134.188.038,84	-6.222.082.783,51	1.087.894.744,67
C		PROVENTI E ONERI FINANZIARI			
C.	16	ALTRI PROVENTI FINANZIARI			
		ENTRATE ACCERTATE NELL'ESERCIZIO			
		Redditi e proventi patrimoniali	116.018,01	7.066.649,67	-6.950.631,66
		TOTALE ALTRI PROVENTI FINANZIARI	116.018,01	7.066.649,67	-6.950.631,66
C.	17	INTERESSI PASSIVI ED ALTRI ONERI FINANZIARI			
		SPESE IMPEGNATE NELL'ESERCIZIO			
		Interessi passivi per anticipazioni dalle gestioni attive	-131.303.953,55	-299.937.389,75	168.633.436,20
		Oneri finanziari	-256.920,98	-322.897,06	65.976,08
		TOTALE INTERESSI PASSIVI ED ALTRI ONERI FINANZIARI	-131.560.874,53	-300.260.286,81	168.699.412,28
		TOTALE PROVENTI E ONERI FINANZIARI	-131.444.856,52	-293.193.637,14	161.748.780,62
E		PROVENTI E ONERI STRAORDINARI			
E.	20	PROVENTI STRAORDINARI			
		PROVENTI STRAORDINARI DELL'ESERCIZIO			
		Attribuzione alle Gestioni delle somme restituite dalla Scip già accantonate a fronte di rischi ed oneri derivanti da procedimenti giudiziari - art. 43-bis del Decreto legge 30 dicembre 2008, n. 207, convertito dalla Legge 27 febbraio 2009, n. 14.	3.934,19	0,00	3.934,19

		ATTRIBUZIONE ALLE GESTIONI DEL RISULTATO POSITIVO OPER. SCIP - ART.43-BIS DEL D.L. N. 207/2008, CONV DALLA LEGGE N. 14/2009	39.527,78	0,00	39.527,78
		Eccedenza del fondo svalutazione crediti per prestazioni da recuperare	3.945.353,39	0,00	3.945.353,39
		TOTALE PROVENTI STRAORDINARI	3.988.815,36	0,00	3.988.815,36
E.	22	SOPRAVVENIENZE ATTIVE ED INSUSSISTENZE DEL PASSIVO DERIVANTI DALLA GESTIONE DEI RESIDUI			
		SOPRAVVENIENZE ATTIVE ED INSUSSISTENZE DEL PASSIVO DERIVANTI DALLA GESTIONE DEI RESIDUI			
		Eliminazione residui passivi	12.008,84	12.514.772,04	-12.502.763,20
		Riaccertamento di residui attivi	5.723,15	1.461,49	4.261,66
		TOTALE SOPRAVVENIENZE ATTIVE ED INSUSSISTENZE DEL PASSIVO DERIVANTI DALLA GESTIONE DEI RESIDUI	17.731,99	12.516.233,53	-12.498.501,54
E.	23	SOPRAVVENIENZE PASSIVE ED INSUSSISTENZE DELL'ATTIVO DERIVANTI DALLA GESTIONE DEI RESIDUI			
		SOPRAVVENIENZE PASSIVE ED INSUSSISTENZE DELL'ATTIVO DERIVANTI DALLA GESTIONE DEI RESIDUI			
		Eliminazione residui attivi	-175.374.081,23	-170.990.695,27	-4.383.385,96
		Prelievo dal Fondo svalutazione crediti contributivi	173.307.816,38	167.780.792,87	5.527.023,51
		Prelievo dal Fondo svalutazione crediti per prestazioni da recuperare	1.308.750,54	2.577.527,53	-1.268.776,99
		TOTALE SOPRAVVENIENZE PASSIVE ED INSUSSISTENZE DELL'ATTIVO DERIVANTI DALLA GESTIONE DEI RESIDUI	-757.514,31	-632.374,87	-125.139,44
		TOTALE PROVENTI E ONERI STRAORDINARI	3.249.033,04	11.883.858,66	-8.634.825,62
		RISULTATO PRIMA DELLE IMPOSTE (A) + (-B) + (-C) + (-D) + (E)	-5.262.383.862,32	-6.503.392.561,99	1.241.008.699,67
F		IMPOSTE DELL'ESERCIZIO			
F.	01	IMPOSTE DELL'ESERCIZIO			
		SPESE IMPEGNATE NELL'ESERCIZIO			
		Imposte su operazioni commerciali ed altri oneri tributari	-6.918.308,88	-7.040.213,70	121.904,82
		TOTALE IMPOSTE DELL'ESERCIZIO	-6.918.308,88	-7.040.213,70	121.904,82
		TOTALE IMPOSTE DELL'ESERCIZIO	-6.918.308,88	-7.040.213,70	121.904,82
		AVANZO ECONOMICO / DISAVANZO ECONOMICO	-5.269.302.171,20	-6.510.432.775,69	1.241.130.604,49

ALLEGATI

Allegato 1

DEBITI VERSO LO STATO E ALTRI SOGGETTI PUBBLICI

DESCRIZIONE	CONSISTENZA al 31/12/2016	CONSISTENZA al 31/12/2015	VARIAZIONI
CONTRIBUZIONE A FAVORE DEGLI ENTI DI PATRONATO E DI ASSISTENZA SOCIALE	13.097.621,58	12.780.174,21	317.447,37
RIMBORSO ALLO STATO DI SOMME TRASFERITE ALL'ISTITUTO IN ECCEDENZA AGLI ONERI POSTI A SUO CARICO	258,23	258,23	0,00
SOMME GIÀ DESTINATE ALL'ASSISTENZA SANITARIA DA TRASFERIRE ALLO STATO PER FINANZIAMENTO DEL FONDO SANITARIO NAZIONALE - ART.69, LETT.B), L.833/1978	192.411,18	192.411,18	0,00
TRASFERIMENTO ALLO STATO DI SOMME GIÀ DESTINATE A ONPI - ART. 12, COMMA 3 E 4, LEGGE N. 55/1958 ART. 1 DUODECIES, LEGGE N. 641/1978	1.595.307,33	904.633,56	690.673,77
TOTALE	14.885.598,32	13.877.477,18	1.008.121,14

Allegato 2

DEBITI PER PRESTAZIONI ISTITUZIONALI

DESCRIZIONE	CONSISTENZA al 31/12/2016	CONSISTENZA al 31/12/2015	VARIAZIONI
PENSIONI E RELATIVI TRATTAMENTI PER CARICHI FAMILIARI	195.665.081,15	161.507.076,68	34.158.004,47
PRESTAZIONI DIVERSE A CARICO DI FONDI O GESTIONI PENSIONISTICHE (LIQUIDAZIONE IN CAPITALE, INDENNITÀ, ASSEGNI E LIQUIDAZIONI VARIE)	11.130,00	9.452,56	1.677,44
PRESTAZIONI ECONOMICHE EROGATE DIRETTAMENTE AI LAVORATORI O RIMBORSATE DIRETTAMENTE ALLE AZIENDE (INTEGRAZIONI SALARIALI, ASSEGNI FAMILIARI E RELATIVE MAGGIORAZIONI, ASSEGNI PER CONGEDI MATRIMONIALI, INDENNITÀ DI MALATTIA E MATERNITÀ, INDENNITÀ ALLE LAVORATRICI MADRI EX ART. 8, LEGGE N. 903/77, INDENNITÀ DI ANZIANITÀ EX ART. 2, LEGGE N. 464/82, RETRIBUZIONI A DONATORI DI SANGUE	396.086,86	488.308,98	- 92.222,12
TOTALE	196.072.298,01	162.004.838,22	34.067.459,79

RATEI PASSIVI

DESCRIZIONE	Consistenza al 31.12.2016	Consistenza al 31.12.2015	VARIAZIONI
RATE PENSIONE A CARICO DELLA GESTIONE	22.688.540,00	21.158.466,00	1.530.074,00
INDENNITA' DI MATERNITA'- LEGGE N. 546/1987	3.508.100,00	3.575.800,00	-67.700,00
TOTALE	26.196.640,00	24.734.266,00	1.462.374,00

CONTRIBUTO A CARICO DEGLI ISCRITTI

DESCRIZIONE	CONSUNTIVO 2016				CONSUNTIVO 2015	VARIAZIONI
	ACCERTATI NEL 2016	Rateo al 31.12.2015	Rateo al 31.12.2016	DATO ECONOMICO		
CONTRIBUTO A PERCENTUALE, DI CUI ALL'ART.1 DELLA LEGGE N.233/1990 E SUCCESSIVE MODIFICAZIONI	8.287.498.154,36	1.521.602.640,96	1.516.642.492,07	8.282.538.005,47	8.036.189.982,25	246.348.023,22
CONTRIBUTO PER L'INDENNITA' DI MATERNITA' - LEGGE N.546/1987	12.102.472,97	3.061.534,41	3.004.948,84	12.045.887,40	12.333.554,95	-287.667,55
TOTALE	8.299.600.627,33	1.524.664.175,37	1.519.647.440,91	8.294.583.892,87	8.048.523.537,20	246.060.355,67

QUOTE DI PARTECIPAZIONE DEGLI ISCRITTI

DESCRIZIONE	CONSUNTIVO 2016	CONSUNTIVO 2015	VARIAZIONI
CONTRIBUTO DI SOLIDARIETÀ ART. 1 C. 486 L. 147/2013	109.624,41	32.002,91	77.621,50
PROSECUTORI VOLONTARI - CONTR.ORDIN.	17.452.798,29	18.264.954,06	-812.155,77
PROVENTI PER DIVIETO DI CUMULO TRA PENSIONI E REDDITI DA LAVORO	9.905.149,96	12.166.817,52	-2.261.667,56
RISERVE E VALORI CAPITALI DI RISCATTO VERSATI DAGLI ISCRITTI	1.728.882,18	1.771.184,60	-42.302,42
TOTALE	29.196.454,84	32.234.959,09	-3.038.504,25

ENTRATE NON CLASSIFICABILI IN ALTRE VOCI

DESCRIZIONE	CONSUNTIVO 2016				CONSUNTIVO 2015	VARIAZIONI
	ACCERTATE NEL 2016	Rateo al 31.12.2015	Rateo al 31.12.2016	TOTALE (dato economico)		
ENTRATE DIVERSE	2.438.973,54	0,00	0,00	2.438.973,54	2.012.926,09	426.047,45
INTERESSI PER LA RISCOSSIONE DILAZIONATA O DIFFERITA DEI CONTRIBUTI	6.554.135,07	0,00	0,00	6.554.135,07	6.098.549,64	455.585,43
SANZIONI CIVILI, AMMINISTRATIVE, MULTE E AMMENDE	12.074.207,80	3.499.423,40	4.481.925,21	13.056.709,61	11.733.004,18	1.323.705,43
VALORI CAPITALI E SOMME CONNESSE RELATIVI A ONERI PER ASSEGNI DI INVALIDITÀ E PENSIONI DI INABILITÀ A SEGUITO DELL'AZIONE DI SURROGAZIONE AI SENSI DELL'ART. 14, LEGGE N. 222/1984	897.937,81	0,00	0,00	897.937,81	1.601.638,94	-703.701,13
TOTALE	21.965.254,22	3.499.423,40	4.481.925,21	22.947.756,03	21.446.118,85	1.501.637,18

TRASFERIMENTI DALLA GESTIONE PER GLI INTERVENTI ASSISTENZIALI E DI SOSTEGNO ALLE GESTIONI PREVIDENZIALI

DESCRIZIONE	CONSUNTIVO 2016	CONSUNTIVO 2015	VARIAZIONI
ABOLIZIONE DIVIETO DI CUMULO ART.72 LEGGE 388/2000	40.302.070,00	40.302.070,00	0,00
ABOLIZIONE DIVIETO DI CUMULO ART. 77 L. 448/1998	3.364.778,00	3.364.778,00	0,00
COPERTURA FIGURATIVA ASTENSIONE FACOLTATIVA MATERNITÀ - L.53/2000 - ARTIGIANI	223.908,00	269.551,00	-45.643,00
ONERE A CARICO GIAS A COPERTURA MINORI ENTRATE CONTRIBUTIVE	61.909.000,00	67.973.317,00	-6.064.317,00
ONERE A CARICO GIAS PER LA COPERTURA DEL MANCATO GETTITO CON TRIBUTIVO DA ESONERO E RIDUZIONI DI ALIQUOTE CONTRIBUTIVE ARTIGIANI	1.399.320,00	1.441.800,00	-42.480,00
ONERE PER LA COPERTURA DEL MANCATO GETTITO ALLE GESTIONI DEI LAVORATORI ISCRITTI NELL'ASSICURAZIONE GENERALE OBBLIGATORIA E ALLE FORME SOSTITUTIVE, ESCLUSIVE ED ESONERATIVE, NONCHÉ DEGLI ARTIGIANI, COMMERCIANTI, COLTIVATORI DIRETTI MEZZADRI E COLONI E DEI LAVORATORI ISCRITTI NELLA GESTIONE SEPAR	33.308.000,00	33.308.000,00	0,00
TRASFERIMENTO DALLA GIAS A COPERTURA ONERI RISCATTO LAUREA ART. 5 C.8 L. 127/07	39.224,50	44.648,00	-5.423,50
TOTALE	140.546.300,50	146.704.164,00	-6.157.863,50

SPESE PER PRESTAZIONI ISTITUZIONALI

DESCRIZIONE	CONSUNTIVO 2016				CONSUNTIVO 2015	VARIAZIONI
	IMPEGNATE NEL 2016	Rateo al 31.12.2015	Rateo al 31.12.2016	DATO ECONOMICO		
RATE PENSIONE A CARICO DELLA GESTIONE	11.850.721.612,52	21.158.466,00	22.688.540,00	11.852.251.686,52	11.996.059.333,32	-143.807.646,80
INDENNITA' DI MATERNITA' - LEGGE N. 546/1987	13.399.804,45	3.575.800,00	3.508.100,00	13.332.104,45	14.388.820,74	-1.056.716,29
ASSEGNI DI CUI ALL'ART.5, LEGGE N. 222/1984	671.960,75	0,00	0,00	671.960,75	718.202,27	-46.241,52
INDENNITA' UNA TANTUM AI SUPERSTITI DI ASSICURATO - ART. 1, COMMA 20, L.335/95	0,00	0,00	0,00	0,00	11.328,07	-11.328,07
ONERE: PREVENZIONE E CURA INVALIDITA'	263.000,18	0,00	0,00	263.000,18	337.848,52	-74.848,34
TOTALE A CARICO DELLA GESTIONE (A)	11.865.056.377,90	24.734.266,00	26.196.640,00	11.866.518.751,90	12.011.515.532,92	-144.996.781,02

- QUOTE A CARICO DELLA GIAS:						
ASSEGNI TEMPORANEI AI RIMPATRIATI DALLA LIBIA	84.305,14	0,00	0,00	84.305,14	93.280,29	-8.975,15
BENEFICI VITTIME TERRORISMO - L. 266/2005	553.092,94	0,00	0,00	553.092,94	520.898,80	32.194,14
CONVENZIONE AUSTRALIA	290.000,00	0,00	0,00	290.000,00	290.000,00	0,00
CONVENZIONE VENEZUELA	1.004.165,36	0,00	0,00	1.004.165,36	1.058.846,59	-54.681,23
IMPORTO AGGIUNTIVO - ART.70, C.7, L.388/2000	8.187.224,88	0,00	0,00	8.187.224,88	8.957.928,74	-770.703,86
INTEGR. TRATT. MIN. - ART. 1, L. 222/84	39.041.710,18	0,00	0,00	39.041.710,18	40.057.632,99	-1.015.922,81
MAGGIORAZIONE SOC. TRATT. MINIMIRESDENTI ALL'ESTERO - ART.38, CO. 9, L. 289/2002	3.715,72	0,00	0,00	3.715,72	47.655,56	-43.939,84
MAGG. PENSIONE EX COMBATTENTI, ART.6, L.140/85 E L.544/88	9.610.605,60	0,00	0,00	9.610.605,60	10.691.571,05	-1.080.965,45
MAGG. PEREQUAZ. PENS.<=1MIL.(0,7%) ART. 11, CO. 5, L. 537/93	11.630.400,00	0,00	0,00	11.630.400,00	12.693.800,00	-1.063.400,00
MAGG. SOCIALE TRATT. MINIMO - ART. 38, LETT. A), L. 488/2001	55.390.488,59	0,00	0,00	55.390.488,59	61.293.027,99	-5.902.539,40
MAGG. SOCIALI - ART. 1, L. 140/1985 E SUCC. PROROGHE	76.229.310,07	0,00	0,00	76.229.310,07	83.946.698,33	-7.717.388,26
MODIFICA PEREQUAZIONE AUTOMATICA - ART. 69, CO. 1, L. 388/2000	11.590.781,00	0,00	0,00	11.590.781,00	11.590.781,00	0,00
ONERE PER CUMULO PERIODI ASSICURATIVI A FINI PENSIONISTICI - ART. 1, CO. 239 E SS., L. 228/2012	1.432.843,00	0,00	0,00	1.432.843,00	1.088.235,00	344.608,00
ONERE PER L'APPLICAZIONE IN MISURA INTERA DELLA PEREQUAZIONE - ART. 5, CO. 6, L. 127/2007	4.663.154,00	0,00	0,00	4.663.154,00	4.663.154,00	0,00

ONERE PER L'ESTENSIONE DEL REGIME DI CUI ALL'ART. 1, CO. 9, L. 243/2004 ("OPZIONE DONNA") - ART. 1, CO. 281, L. 208/2015	4.829.559,75	0,00	0,00	4.829.559,75	0,00	4.829.559,75
ONERE PER MODIFICA INTEGRAZIONE AL TRATTAMENTO MINIMO - ART. 1, L. 385/2000	192.030,11	0,00	0,00	192.030,11	337.484,30	-145.454,19
ONERE PER RIMPATRIATI DALL'ALBANIA - ART. 1, CO. 1164, L. 296/2006	0,00	0,00	0,00	0,00	0,00	0,00
ONERI DERIVANTI DAL CUMULO TRA PENSIONE E RENDITA INAIL - ART. 73, L. 388/2000	12.291.600,00	0,00	0,00	12.291.600,00	12.386.500,00	-94.900,00
QUOTA DI INTEGRAZIONE AL MINIMO PER MODIFICA LIMITI REDDITO- ART. 11, CO. 38, L. 537/93	6.630.200,00	0,00	0,00	6.630.200,00	7.025.900,00	-395.700,00
QUOTA PARTE MENSILITÀ DI PENSIONE EROGATA - ART. 37, CO. 3, LETT. C), L. 88/89	1.265.230.000,00	0,00	0,00	1.265.230.000,00	1.092.690.000,00	172.540.000,00
QUOTA PARTE PENSIONI INVALIDITÀ ANTE L. 222/84	581.730.000,00	0,00	0,00	581.730.000,00	563.140.000,00	18.590.000,00
RATE DI PENSIONE CONNESSE AI PENSIONAMENTI ANTICIPATI	8.897.735,70	0,00	0,00	8.897.735,70	10.105.911,00	-1.208.175,30
RICONOSCIMENTO PEREQUAZIONE ART.1 D.L. 65/2015 (SENTENZA C.C. 70/2015)	26.119.177,40	0,00	0,00	26.119.177,40	108.614.062,65	-82.494.885,25
SALVAGUARDATI - ART. 1, CO. 194 E SS., L. 147/2013 (QUINTA SALVAGUARDIA)	2.836.307,83	0,00	0,00	2.836.307,83	4.337.425,27	-1.501.117,44
SALVAGUARDATI - ART. 1, CO. 231, L. 228/2012 (TERZA SALVAGUARDIA)	3.184.115,80	0,00	0,00	3.184.115,80	4.163.615,26	-979.499,46
SALVAGUARDATI - ART. 1, CO. 263-270, L. 208/2015 (SETTIMA SALVAGUARDIA)	8.186.844,14	0,00	0,00	8.186.844,14	0,00	8.186.844,14
SALVAGUARDATI - ART. 22, CO. 1, D.L. 95/2012, CONV. CON L. 135/2012 (SECONDA SALVAGUARDIA)	6.409.010,29	0,00	0,00	6.409.010,29	6.709.538,68	-300.528,39
SALVAGUARDATI - ART. 2, L. 147/2014 (SESTA SALVAGUARDIA)	12.384.495,34	0,00	0,00	12.384.495,34	8.297.175,24	4.087.320,10
SALVAGUARDATI - ARTT. 11 E 11-BIS, D.L. 102/2013, CONV. CON L. 124/2013 (QUARTA SALVAGUARDIA)	788.890,16	0,00	0,00	788.890,16	1.129.565,49	-340.675,33
SOMMA AGGIUNTIVA - ART. 5, CO. 1-4, L. 127/2007	114.267.987,15	0,00	0,00	114.267.987,15	91.725.031,24	22.542.955,91
TOTALIZZAZIONE PERIODI ASSICURATIVI - D. LGS. 42/2006	17.718.227,85	0,00	0,00	17.718.227,85	14.151.642,72	3.566.585,13
TOTALE A CARICO GIAS (B)	2.291.407.978,00	0,00	0,00	2.291.407.978,00	2.161.807.362,19	129.600.615,81
SPESE PER PRESTAZIONI ISTITUZIONALI (A+B)	14.156.464.355,90	24.734.266,00	26.196.640,00	14.157.926.729,90	14.173.322.895,11	-15.396.165,21

TRASFERIMENTI PASSIVI

DESCRIZIONE	CONSUNTIVO 2016	CONSUNTIVO 2015	VARIAZIONI
CONTRIBUZIONE A FAVORE DEGLI ENTI DI PATRONATO E DI ASSISTENZA SOCIALE	13.097.621,58	12.780.174,21	317.447,37
TRASFERIMENTO ALLO STATO DI SOMME GIÀ DESTINATE A ONPI - ART. 12, COMMA 3 E 4, LEGGE N. 55/1958 ART. 1 DUODECIES, LEGGE N. 641/1978	19.716.311,12	19.236.539,81	479.771,31
VALORI PER LA COPERTURA DEI PERIODI ASSICURATIVI TRASFERITI AD ALTRI ENTI DI PREVIDENZA	2.135.259,49	1.696.154,34	439.105,15
TOTALE	34.949.192,19	33.712.868,36	1.236.323,83

Allegato 10

POSTE CORRETTIVE E COMPENSATIVE DELLE ENTRATE CORRENTI

DESCRIZIONE	CONSUNTIVO 2016	CONSUNTIVO 2015	VARIAZIONI
USCITE VARIE - RIMBORSO DI CONTRIBUTI ED ALTRE SOMME ACCESSORIE	388.209.134,54	415.125.524,43	-26.916.389,89
RIMBORSO DI CONTRIBUTI DI MATERNITA' ED ALTRE SOMME ACCESSORIE	30.076,47	30.653,07	-576,60
RIMBORSO DI RISERVE E DI VALORI CAPITALI	1.955,20	3.009,00	-1.053,80
RIMBORSO DI PROVENTI DERIVANTI DAL DIVIETO DI CUMULO TRA PENSIONE E RETRIBUZIONE	70,40	104,51	-34,11
TOTALE	388.241.236,61	415.159.291,01	-26.918.054,40

Allegato 11

VARIAZIONI PATRIMONIALI STRAORDINARIE

DESCRIZIONE	CONSUNTIVO 2016	CONSUNTIVO 2015	VARIAZIONI
ELIMINAZIONE DI RESIDUI ATTIVI PER IRRECUPERABILITA' O INSUSSISTENZA DEI CREDITI PER PRESTAZIONI DA RECUPERARE	1.308.750,54	2.577.527,53	-1.268.776,99
ELIMINAZIONE DI RESIDUI ATTIVI PER IRRECUPERABILITA' O INSUSSISTENZA DI CREDITI PER CONTRIBUTI	173.307.816,38	167.780.792,87	5.527.023,51
RESIDUI INSUSSISTENTI DI INTERESSI DI MORA E SANZIONI CIVILI	757.514,31	632.374,87	125.139,44
TOTALE	175.374.081,23	170.990.695,27	4.383.385,96

7. GESTIONE DEI CONTRIBUTI E DELLE PRESTAZIONI PREVIDENZIALI DEGLI ESERCENTI ATTIVITÀ COMMERCIALI

7. GESTIONE DEI CONTRIBUTI E DELLE PRESTAZIONI PREVIDENZIALI DEGLI ESERCENTI ATTIVITÀ COMMERCIALI

RELAZIONE DEL DIRETTORE GENERALE

- Sintesi della situazione economica e patrimoniale

BILANCIO CONSUNTIVO

- Situazione patrimoniale al 31 dicembre 2016
- Conto economico

ALLEGATI

- Crediti per aliquote contributive verso gli iscritti
- Crediti per entrate non classificabili in altre voci
- Debiti per le spese per prestazioni istituzionali
- Debiti verso lo Stato e altri soggetti pubblici
- Ratei passivi
- Contributi a carico degli iscritti
- Quote di partecipazione degli iscritti
- Poste correttive e compensative di entrate
- Entrate non classificabili in altre voci
- Trasferimenti dalla gestione degli interventi assistenziali e di sostegno alle gestioni previdenziali (GIAS)
- Spese per prestazioni istituzionali
- Trasferimenti passivi
- Variazioni patrimoniali straordinarie

RELAZIONE DEL DIRETTORE GENERALE

Il rendiconto per l'anno 2016 della Gestione dei contributi e delle prestazioni previdenziali degli esercenti attività commerciali, presenta un disavanzo economico di esercizio di 1.476 mln, che comprende il disavanzo di esercizio riferito al "Fondo per la razionalizzazione della rete commerciale" pari a 40 mln.

Per effetto di tale risultato il disavanzo patrimoniale al 31 dicembre 2016 passa da 4.327 mln a 5.803 mln.

Per una visione immediata dell'andamento della Gestione, nel prospetto che segue, vengono riportate le risultanze sintetiche relative all'ultimo quinquennio.

Risultato di esercizio e situazione patrimoniale (in milioni di euro)

Anno	Risultato di esercizio	Situazione patrimoniale al 31/12
2012	-939	1.637
2013	-1.693	-56
2014	-1.574	-1.630
2015	-2.697	- 4.327
2016	-1.476	-5.803

La legge n.613 del 22/7/1966 ha esteso l'assicurazione obbligatoria per l'invalidità, la vecchiaia ed i superstiti agli esercenti attività commerciali, iscritti negli elenchi degli aventi diritto all'assicurazione obbligatoria contro le malattie, istituita con legge 27 novembre 1960, n. 1397, agli ausiliari del commercio ed agli altri lavoratori autonomi iscritti nei predetti elenchi, nonché ai loro familiari coadiutori, ed ha istituito presso l'INPS la relativa Gestione speciale allo scopo di provvedere al trattamento di previdenza, disciplinato dalla legge stessa.

L'onere derivante dall'assicurazione per l'IVS è coperto con il contributo a carico degli assicurati e con il concorso dello Stato.

Il decreto legislativo n. 207 del 1996, in attuazione della delega conferita dall'art. 2, comma 43, della legge 28 dicembre 1995, n. 549, ha previsto, a decorrere dal 1° gennaio 1996, un indennizzo per la cessazione definitiva dell'attività commerciale ai soggetti che esercitano, in

qualità di titolari o coadiutori, attività commerciale al minuto in sede fissa, anche abbinata ad attività di somministrazione al pubblico di alimenti e bevande, ovvero che esercitano attività commerciale su aree pubbliche. Per le finalità di cui al citato decreto è stato istituito presso l'INPS il «Fondo degli interventi per la razionalizzazione della rete commerciale» che opera mediante contabilità separata nell'ambito della Gestione dei contributi e delle prestazioni previdenziali degli esercenti attività commerciali.

Nel rinviare all'allegato A della relazione del bilancio il commento concernente l'evoluzione normativa che ha caratterizzato la Gestione nell'esercizio 2016, si riportano in forma aggregata, nella tabella che segue, i dati espressi in migliaia di euro relativi al valore della produzione, costo della produzione, proventi ed oneri finanziari, risultato d'esercizio e disavanzo patrimoniale accertati per il 2016, raffrontati con i corrispondenti dati accertati per il 2015.

Il bilancio della Gestione comprende, altresì, le poste relative al "Fondo degli interventi per la razionalizzazione della rete commerciale"; si tratta della contabilità separata istituita, a decorrere dal 1996, ai sensi della legge n. 549/1995.

GESTIONE DEI CONTRIBUTI E DELLE PRESTAZIONI PREVIDENZIALI DEGLI ESERCENTI ATTIVITÀ COMMERCIALI

SINTESI DELLA SITUAZIONE ECONOMICA E PATRIMONIALE
(dati in migliaia)

DENOMINAZIONE CONTO	CONSUNTIVO	CONSUNTIVO	VARIAZIONI
	2016	2015	
AVANZO/DISAVANZO PATRIMONIALE NETTO ALL'INIZIO DELL'ESERCIZIO:			
Riserve Legali	0	0	0
Avanzo/Disavanzo	-4.326.943	-1.629.949	-2.696.994
Totale	-4.326.943	-1.629.949	-2.696.994
VALORE DELLA PRODUZIONE			
PROVENTI E CORRISPETTIVI PER LA PRODUZIONE DELLE PRESTAZIONI E/O SERVIZI			
Aliquote contributive a carico dei datori di lavoro e/o degli iscritti	10.599.392	10.178.882	420.510
Poste correttive e compensative di entrate correnti per proventi e corrispettivi derivanti dalla vendita di beni e/o prestazione di servizi	-437.113	-443.674	6.561
Quote di partecipazione degli iscritti all'onere di specifiche gestioni	27.763	29.371	-1.608
TOTALE PROVENTI E CORRISPETTIVI PER LA PRODUZIONE DELLE PRESTAZIONI E/O SERVIZI	10.190.042	9.764.579	425.463
ALTRI RICAVI E PROVENTI			
Altre Entrate	75.320	76.564	-1.244
Trasferimenti da altre gestioni dell'I.N.P.S.	765	829	-64
Trasferimenti da GIAS	122.712	127.938	-5.226
TOTALE ALTRI RICAVI E PROVENTI	198.797	205.331	-6.534
TOTALE VALORE DELLA PRODUZIONE	10.388.839	9.969.910	418.929
COSTO DELLA PRODUZIONE			
COSTI PER ACQUISTO MATERIE PRIME, SUSSIDIARIE, CONSUMO E MERCI			
Oneri prestazioni economiche e accessorie connessi alla prevenzione e cura invalidità	-215	-289	74
Poste correttive e compensative di spese correnti per prestazioni istituzionali	81.311	98.441	-17.130
Spese per prestazioni	-9.872.611	-9.885.771	13.160
TOTALE COSTI PER ACQUISTO MATERIE PRIME, SUSSIDIARIE, CONSUMO E MERCI	-9.791.515	-9.787.619	-3.896
AMMORTAMENTI E SVALUTAZIONI	-1.682.275	-2.473.264	790.989
ACCANTONAMENTI A FONDI ONERI	0	450	-450
ONERI DIVERSI DI GESTIONE			
Oneri per il trasferimento allo Stato delle economie derivanti dalla riduzione degli stanziamenti relativi a spese di amministrazione	-47.123	-41.010	-6.113
Spese di amministrazione	-217.010	-198.338	-18.672
Spese non classificabili in altre voci	-1.681	-1.490	-191
Trasferimenti passivi	-42.811	-40.806	-2.005
Valori di copertura di periodi assicurativi	-21.214	-36.184	14.970
TOTALE ONERI DIVERSI DI GESTIONE	-329.839	-317.828	-12.011
TOTALE COSTO DELLA PRODUZIONE	-11.803.629	-12.578.261	774.632

DIFFERENZA TRA VALORI E COSTI DELLA PRODUZIONE (A) + (-B)	-1.414.790	-2.608.352	1.193.562
PROVENTI ED ONERI FINANZIARI			
Interessi passivi ed altri oneri finanziari	-35.082	-76.608	41.527
Altri redditi e proventi patrimoniali	612	7.983	-7.371
PROVENTI ED ONERI FINANZIARI	-34.469	-68.625	34.156
RETTIFICHE DI VALORE DI ATTIVITA' FINANZIARIE	0	0	0
PROVENTI ED ONERI STRAORDINARI	-18.929	-12.240	-6.689
RISULTATO D'ESERCIZIO PRIMA DELLE IMPOSTE	-1.468.189	-2.689.217	1.221.029
IMPOSTE DELL'ESERCIZIO	-8.075	-7.777	-298
RISULTATO D'ESERCIZIO	-1.476.263	-2.696.994	1.220.731
AVANZO/DISAVANZO PATRIMONIALE NETTO AL TERMINE DELL'ESERCIZIO:			
Riserve Legali	0	0	0
Avanzo/Disavanzo	-5.803.206	-4.326.943	-1.476.263
Totale	-5.803.206	-4.326.943	-1.476.263

* Eventuali discordanze nelle somme algebriche sono dovute ad arrotondamenti all'unità di mgl.

FONDO INTERVENTI RAZIONALIZZAZIONE RETE COMMERC.

SINTESI DELLA SITUAZIONE ECONOMICA E PATRIMONIALE
(dati in migliaia)

DENOMINAZIONE CONTO	CONSUNTIVO 2016	CONSUNTIVO 2015	VARIAZIONI
AVANZO/DISAVANZO PATRIMONIALE NETTO ALL'INIZIO DELL'ESERCIZIO:			
Riserve Legali	0	0	0
Avanzo/Disavanzo	355.607	375.558	-19.951
Totale	355.607	375.558	-19.951
VALORE DELLA PRODUZIONE			
PROVENTI E CORRISPETTIVI PER LA PRODUZIONE DELLE PRESTAZIONI E/O SERVIZI			
Aliquote contributive a carico dei datori di lavoro e/o degli iscritti	22.873	22.800	73
Poste correttive e compensative di entrate correnti per proventi e corrispettivi derivanti dalla vendita di beni e/o prestazione di servizi	-480	-535	55
TOTALE PROVENTI E CORRISPETTIVI PER LA PRODUZIONE DELLE PRESTAZIONI E/O SERVIZI	22.393	22.265	128
ALTRI RICAVI E PROVENTI			
Altre Entrate	230	245	-15
TOTALE ALTRI RICAVI E PROVENTI	230	245	-15
TOTALE VALORE DELLA PRODUZIONE	22.623	22.510	113
COSTO DELLA PRODUZIONE			
COSTI PER ACQUISTO MATERIE PRIME, SUSSIDIARIE, CONSUMO E MERCI			
Poste correttive e compensative di spese correnti per prestazioni istituzionali	333	270	63
Spese per prestazioni	-57.109	-35.046	-22.063
TOTALE COSTI PER ACQUISTO MATERIE PRIME, SUSSIDIARIE, CONSUMO E MERCI	-56.776	-34.776	-22.000
AMMORTAMENTI E SVALUTAZIONI	-5.495	-8.435	2.940
ONERI DIVERSI DI GESTIONE			
Spese di amministrazione	-852	-574	-278
Trasferimenti passivi	-31	-32	1
TOTALE ONERI DIVERSI DI GESTIONE	-883	-606	-277
TOTALE COSTO DELLA PRODUZIONE	-63.154	-43.817	-19.337
DIFFERENZA TRA VALORI E COSTI DELLA PRODUZIONE (A) + (-B)	-40.530	-21.307	-19.223
PROVENTI ED ONERI FINANZIARI			
Interessi passivi ed altri oneri finanziari	-4	0	-4
Altri redditi e proventi patrimoniali	493	1.456	-963
PROVENTI ED ONERI FINANZIARI	489	1.456	-967
RETTIFICHE DI VALORE DI ATTIVITA' FINANZIARIE	0	0	0
PROVENTI ED ONERI STRAORDINARI	-86	-100	14
RISULTATO D'ESERCIZIO PRIMA DELLE IMPOSTE	-40.127	-19.951	-20.176
IMPOSTE DELL'ESERCIZIO	0	0	0
RISULTATO D'ESERCIZIO	-40.127	-19.952	-20.176
AVANZO/DISAVANZO PATRIMONIALE NETTO AL TERMINE DELL'ESERCIZIO:			
Riserve Legali	0	0	0
Avanzo/Disavanzo	315.479	355.607	-40.127
Totale	315.479	355.607	-40.127

* Eventuali discordanze nelle somme algebriche sono dovute ad arrotondamenti all'unità di mgl.

Di seguito si forniscono alcune delucidazioni relative alle voci di entrata e di uscita maggiormente significative.

Valore della produzione 10.389 mln

Proventi e corrispettivi per la produzione delle prestazioni e/o servizi – I contributi a carico dei datori di lavoro e degli iscritti ammontano a 10.599 mln, con un aumento di 421 mln rispetto al dato dell'anno precedente.

Per l'anno in esame, il reddito minimo e massimo annuo da prendere in considerazione ai fini del calcolo del contributo IVS dovuto dagli artigiani e dagli esercenti attività commerciali rimane invariato rispetto all'anno 2015 ed è pari rispettivamente a 15.548,00 euro e a 76.872,00 euro. Ciò è stato determinato dall'applicazione da quanto stabilito dall'art. 1, comma 287, della legge 28 dicembre 2015, n. 208 (legge di Stabilità) la quale ha disposto che *“con riferimento alle prestazioni previdenziali e assistenziali e ai parametri ad esse connessi, la percentuale di adeguamento corrispondente alla variazione che si determina rapportando il valore medio dell'indice ISTAT dei prezzi al consumo per famiglie di operai ed impiegati, relativo all'anno precedente il mese di decorrenza dell'adeguamento, all'analogo valore medio relativo all'anno precedente non può risultare inferiore a zero.”* Per l'anno 2016 l'ISTAT ha comunicato, nella misura del -0,1 %, la variazione percentuale verificatasi nell'indice dei prezzi al consumo, per le famiglie degli operai e degli impiegati, tra il periodo gennaio 2014-dicembre 2014 ed il periodo gennaio 2015-dicembre 2015.

Le principali modifiche intervenute nel 2016, con effetti sul gettito contributivo, sono le seguenti:

- la diminuzione del numero medio degli iscritti alla Gestione che passa da 2.159.160 del 2015 a 2.151.220 del 2016 (-7.940 unità);
- l'aumento dell'aliquota contributiva, secondo quanto stabilito dall'art.24, comma 22 del D.L. n.201 del 2011, nel testo introdotto dalla legge di conversione 22 dicembre 2011 n. 214. Tale articolo ha previsto, con effetto dal 1° gennaio 2012, l'incremento dell'aliquota contributiva di 1,3 punti percentuali dall'anno 2012 e successivamente di 0,45 punti percentuali ogni anno fino a raggiungere il livello del 24 per cento. Pertanto l'aliquota è fissata al 23,19 per cento fino a 46.123,00 euro e al 24,19 fino a 76.872,00 euro;
- permane la riduzione di tre punti percentuali per i collaboratori di età non superiore a 21 anni;
- si è provveduto, inoltre, ad applicare l'art. 59, comma 15, della legge 27-12-1997, n. 449, secondo cui il contributo previdenziale IVS (con esclusione quindi della contribuzione della tutela per la maternità e per gli orfani dei lavoratori) dovuto dai lavoratori autonomi, siano essi titolari o collaboratori familiari, con più di sessantacinque anni, già pensionati presso le Gestioni INPS, è ridotto, a richiesta, nella misura del 50%;
- nella gestione ha inoltre influito l'applicazione dell'art. 1, co.76 – 84 della Legge n. 190/2014, che ha introdotto, per i soggetti in possesso dei requisiti stabiliti dalla norma

e che abbiano aderito al regime fiscale agevolato, la possibilità di optare per un regime contributivo agevolato.

L'analisi completa del predetto gettito contributivo viene riportata nell'allegato n. 6, ove sono, peraltro, riportati i contributi per l'indennità di maternità per un totale di 16 mln.

Le quote di partecipazione degli iscritti sono accertate in complessivi 28 mln, e attengono, come evidenziato nell'allegato n.7:

- per 16 mln, ai contributi per la prosecuzione volontaria;
- per 7 mln, ai proventi per divieto di cumulo fra pensioni e redditi da lavoro;
- per 5 mln, ai valori di riscatto per il periodo del corso legale di laurea e per periodi scoperti di assicurazione.

A rettifica dei proventi suindicati sono state accertate in 437 mln le Poste correttive e compensative di entrate, che si riferiscono alle somme portate in diminuzione dei contributi dovuti per auto conguaglio e ai rimborsi di contributi e sanzioni (allegato n.8).

Altri ricavi e proventi – Si riferiscono alle Entrate non classificabili in altre voci che ammontano, complessivamente, a 75 mln, e riguardano, prevalentemente, le somme aggiuntive connesse alla riscossione dei contributi arretrati (65 mln), gli interessi di dilazione e differimento (8 mln) e le entrate varie (2 mln) (allegato n.9).

I trasferimenti da altre gestioni dell'INPS sono pari a 765 mgli e si riferiscono principalmente ai trasferimenti per la copertura figurativa per periodi di astensione facoltativa per il diritto alla cura e alla formazione dei bambini nati dall'1.1.2000 (congedi parentali, di cui all'art. 3, comma 1, della legge n. 53/2000) e alla copertura degli oneri derivanti dagli interventi e misure agevolative in materia di riscatto del corso legale di laurea e per la totalizzazione dei periodi contributivi ai fini pensionistici, ai sensi dell'art. 5, comma 8, del d.l. n. 81/2007 convertito nella legge n. 127/2007.

I Trasferimenti dalla Gestione degli interventi assistenziali e di sostegno alle gestioni previdenziali, ovvero le somme che lo Stato trasferisce alla Gestione a compensazione di minori entrate previste dalle varie norme che nel tempo si sono susseguite, sono determinati in 123 mln, riguardano, come riportato nell'allegato n.10:

- per 17 mln, la copertura delle minori entrate derivanti dalle modifiche introdotte dall'art. 72 della legge n. 388/2000 alla disciplina sul cumulo tra pensione e reddito da lavoro;
- per 40 mln la copertura del mancato gettito contributivo derivante dall'abrogazione, da parte dell'art.1, comma 39, della legge n. 220/2010, dell'incremento dello 0,09% dell'aliquota contributiva di cui all'art.1, comma 10, della legge n. 247/2007;
- per 61 mln la copertura della mancata applicazione del livello minimo imponibile previsto al fine del versamento del contributo previdenziale, ai sensi dell'art.1, commi da 76 a 84, della legge n.190/2014, per i soggetti di cui ai commi 54 e ss., del medesimo articolo di legge.

Costo della produzione 11.804 mln

Costi per acquisto materie prime, sussidiarie, di consumo e merci - Le Spese per prestazioni ammontano complessivamente a 9.873 mln ed attengono, quasi interamente, a rate di pensioni (9.791 mln).

Esse presentano un decremento di 33 mln rispetto all'anno precedente dovuto principalmente al minor numero di pensioni in essere (-3.511).

Come evidenziato nell'allegato n. 11, l'ammontare degli oneri non previdenziali, per l'anno 2016, risulta pari a 1.328 mln (-36 mln rispetto all'esercizio precedente). Tale decremento è ascrivibile principalmente alla diminuzione dell'apporto complessivo dello Stato derivante dall'onere pensionistico previsto dalla rivalutazione automatica delle pensioni di cui all'art.1 del D.L. 65/2015 a seguito della Sentenza della Corte Costituzionale n.70/2015 che passa da 73 mln nel 2015 a 22 mln nel 2016.

I restanti importi che figurano nel predetto allegato attengono:

- agli assegni per l'assistenza personale ai pensionati inabili di cui all'art. 5, della legge n. 222/1984 (0,612 mln);
- all'onere per l'indennità di maternità alle lavoratrici della categoria prevista dalla legge n. 546/1987 (26 mln), le cui beneficiarie, per l'anno 2016, sono state pari a 9.808;
- all'indennizzo da erogare a cura del Fondo degli interventi per la razionalizzazione della rete commerciale (57 mln);
- all'onere per la prevenzione e cura dell'invalidità, per la quota concernente le prestazioni economiche ed accessorie a carico dell'INPS ai sensi dell'art. 8 ter della legge n. 331/1981 e successive modificazioni (0,215 mln).

Per una valutazione sul grado di copertura del gettito contributivo rispetto all'onere per prestazioni, nella tabella che segue, si riportano, con riferimento agli ultimi cinque anni, i dati concernenti il numero degli iscritti, il numero delle pensioni in pagamento, il gettito contributivo e l'onere delle prestazioni, con i relativi rapporti.

Numero medio degli iscritti e numero delle pensioni in essere alla fine dell'anno e ammontare dei contributi e delle prestazioni

Anno	Iscritti	Pensioni	Contributi	Prestazioni	Rapporto	
			(in mln)	(1)	Iscritti Pensioni	Contr. prest.
2012	2.144.871	1.381.313	9.636	9.455	1,55	1,02
2013	2.151.930	1.389.691	9.869	9.682	1,55	1,02
2014	2.154.921	1.389.386	10.109	9.791	1,55	1,03
2015	2.159.160	1.393.301	10.208	9.886	1,55	1,03
2016	2.151.220	1.389.790	10.627	9.873	1,55	1,08

(1) Gli importi indicati sono al netto degli oneri pensionistici ritenuti di natura non previdenziale, posti a carico della Gestione degli interventi assistenziali e di sostegno alle gestioni previdenziali ai sensi dell'art. 37 della legge n. 88/1989.

Nei due prospetti seguenti si riportano, rispettivamente per le pensioni liquidate e vigenti negli anni 2015 e 2016, l'importo annuo, quello medio e i dati riguardanti il numero delle pensioni, suddivisi per categoria.

Pensioni liquidate negli anni 2015 e 2016

Anno	Categoria	Numero	Importo	Importo
			annuo (1)	medio annuo
2015	Vecchiaia	15.865	160.947.411	10.145
	Anzianità	16.349	330.713.948	20.228
	Invalidità	6.612	60.631.533	9.170
	Superstiti	19.616	134.917.083	6.878
	Totale	58.442	687.209.975	11.759
2016	Vecchiaia	12.046	121.704.834	10.103
	Anzianità	13.314	271.108.722	20.363
	Invalidità	6.674	58.923.194	8.829
	Superstiti	18.980	132.810.272	6.997
	Totale	51.014	584.547.022	11.459

Pensioni esistenti alla fine degli anni 2015 e 2016

Anno	Categoria	Numero	Importo annuo (1)	Importo medio annuo
2015	Vecchiaia	622.731	5.452.540.637	8.756
	Anzianità	392.814	6.832.141.565	17.393
	Invalidità	76.151	604.442.392	7.937
	Superstiti	301.605	1.835.274.398	6.085
	Totale	1.393.301	14.724.398.992	10.568
2016	Vecchiaia	610.970	5.399.310.488	8.837
	Anzianità	398.700	7.022.522.559	17.614
	Invalidità	73990	594.924.717	8.041
	Superstiti	306.130	1.896.577.240	6.195
	Totale	1.389.790	14.913.335.004	10.731

(1) Comprende quote di pensione poste a carico di altre gestioni

Le Poste correttive e compensative di spese correnti, accertate in 81 mln, riguardano sia i recuperi di prestazioni pensionistiche a carico di titolari di pensione già integrata al trattamento minimo, beneficiari di nuovi trattamenti pensionistici, ovvero recuperi determinatisi a seguito di ricostituzioni, sia i riaccrediti da banche e poste di somme anticipate dall'Istituto per il pagamento delle pensioni.

Ammortamenti e svalutazioni

L'assegnazione al fondo svalutazione crediti contributivi determinata in 1.682 mln, riguarda l'assegnazione effettuata dopo aver prelevato 320 mln a copertura delle eliminazioni di residui per contributi effettuate nell'anno, al fine di adeguare la consistenza del fondo svalutazione crediti contributivi mediante l'applicazione delle seguenti percentuali, stabilite con determinazione del Direttore Generale n. 128 del 2017:

- 99,00 per cento per i crediti fino al 31 dicembre 2010;
- 45,00 per cento per i crediti relativi all'anno 2011;
- 35,00 per cento per i crediti relativi all'anno 2012;
- 17,50 per cento per i crediti relativi all'anno 2013;
- 15,00 per cento per i crediti relativi all'anno 2014;
- 10,00 per cento per i crediti relativi agli anni 2015 e 2016.

Oneri diversi di gestione – Riguardano:

I trasferimenti passivi, che ammontano, complessivamente, a 43 mln e si riferiscono, come evidenziato nell'allegato n. 12, alle somme da trasferire allo Stato per 23 mln e a contribuzioni a favore di altri Enti per 20 mln.

Le spese di amministrazione risultano determinate in 217 mln e rappresentano quasi esclusivamente la quota parte delle spese di amministrazione complessive dell'Istituto, attribuite alla Gestione in base ai criteri previsti dall'art. 57 del Regolamento per l'amministrazione e la contabilità dell'INPS.

Gli oneri per il trasferimento allo Stato vengono quantificati in 47 mln e rappresentano gli oneri per il trasferimento al bilancio dello Stato derivanti dalle economie prodotte dalla riduzione degli stanziamenti relativi alle spese di amministrazione della Gestione, determinati in seguito all'applicazione delle leggi di riduzione delle spese di funzionamento dell'Istituto.

Nella tabella che segue si riportano, per grandi aggregati, i dati delle spese di amministrazione a carico della Gestione rispettivamente per gli anni 2015 e 2016.

**GESTIONE DEI CONTRIBUTI E DELLE PRESTAZIONI PREVIDENZIALI
DEGLI ESERCENTI ATTIVITA' COMMERCIALI**

Spese di amministrazione attribuite alla Gestione

AGGREGATI	ANNO 2015	ANNO 2016
SPESE PER IL PERSONALE	146.297.342,01	144.149.249,52
SPESE PER SERVIZI SVOLTI DA ALTRI ENTI:		
- Amministrazione Postale	3.129.383,00	2.665.706,00
- Banche e Uffici C/c postali	4.483.939,00	4.080.837,00
- Altri Enti	4.539.641,59	4.473.048,34
SPESE POSTALI, TELEGRAF. E TELEFONICHE	6.164.728,00	7.053.399,00
ILLUMINAZIONE, FORZA MOTRICE, RISCALD. CONDIZIONAMENTO, CONDUZIONE, PULIZIA, VIGILANZA, FITTO LOCALI, MANUTENZIONE E ADATTAMENTO STABILI STRUMENTALI	14.245.021,00	14.093.409,00
SPESE PER ACCERTAMENTI SANITARI	6.105,00	2.069,00
SPESE LEGALI	564.741,17	837.500,76
SPESE PER I SERVIZI INFORMATICI E AMM.TO APPARECCHIATURE INFORMATICHE	13.716.327,00	12.498.054,00
ALTRE SPESE	17.897.861,60	40.845.599,21
di cui spese per il servizio reso dagli Agenti della riscossione per il recupero dei Crediti Contributivi	6.909.776,00	24.864.230,00
TOTALE	211.045.089,37	230.698.871,83
meno RECUPERI	10.802.899,00	11.355.843,00
meno RESIDUI INSUSS. PASSIVI	1.904.636,00	2.332.600,00
TOTALE NETTO	198.337.554,37	217.010.428,83

Proventi ed oneri finanziari - 34 mln

Sono costituiti, principalmente dagli Interessi passivi maturati sul conto corrente che la Gestione intrattiene con l'Istituto per le anticipazioni ricevute a titolo oneroso dalle Gestioni attive e, in misura marginale, dagli interessi attivi e passivi diversi e dagli interessi passivi su prestazioni arretrate.

La misura della remunerazione, che le gestioni finanziariamente passive debbono corrispondere a quelle attive, è pari al tasso di interesse legale, ai sensi dell'art. 52, comma 1, lettera a) del "Regolamento per l'amministrazione e la contabilità dell'INPS".

Il suddetto saggio è stato fissato dal decreto del Ministro dell'Economia e delle Finanze dell'11 dicembre 2015 nella misura dell'0,20% in ragione d'anno, a decorrere dal 1° gennaio 2016.

Proventi e oneri straordinari -19 mln

Rappresenta il saldo algebrico tra l'eccedenza del fondo svalutazione crediti per prestazioni da recuperare per 3 mln, le sopravvenienze attive riferite al prelievo dal fondo svalutazione crediti contributivi e prestazioni da recuperare per 321 mln, ed alle insussistenze attive per l'eliminazione per irrecuperabilità o insussistenza dei crediti per contributi, sanzioni e prestazioni da recuperare per complessivi 343 mln (allegato n. 13).

Imposte dell'esercizio

Oneri tributari per 8 mln si riferiscono, sia agli oneri relativi all'imposta regionale sulle attività produttive che, in misura minore, alle ritenute erariali sui conti correnti postali.

Risultato di esercizio

L'esercizio in esame chiude con un disavanzo economico di 1.476 mln, rispetto a 2.697 mln dell'esercizio precedente.

Stato patrimoniale

Relativamente alle principali voci si fa presente quanto segue:

Immobilizzazioni 4 mln

Immobili strumentali - L'importo di 4 mln rappresenta la quota parte del valore degli immobili strumentali adibiti ad uso ufficio complessivamente rappresentati nel bilancio generale dell'Istituto, attribuita alla Gestione in base ai criteri previsti dall'art. 68 del Regolamento per l'amministrazione e la contabilità dell'INPS.

Attivo circolante 12.021 mln

Residui attivi - I crediti per aliquote contributive a carico dei datori di lavoro e degli iscritti sono stati accertati in 19.872 mln e risultano costituiti per 2.949 mln, dai crediti ceduti alla S.C.C.I. S.p.A. compresi quelli per i quali l'Istituto cura la riscossione per conto della società veicolo e per 16.923 mln da crediti non ceduti (allegato n. 1).

A rettifica della suindicata voce è stato stimato in 9.592 mln il Fondo svalutazione crediti contributivi derivante dall'applicazione delle percentuali di svalutazione già indicate.

Di seguito si riportano, suddivisi per anno di provenienza, i crediti contributivi della Gestione relativi agli ultimi cinque anni:

Fino al 2011		8377 mln
Anno	2012	1.817 mln
"	2013	1.988 mln
"	2014	2.222 mln
"	2015	2.495 mln
"	2016	2.973 mln
	Totale	19.872 mln

I Crediti per entrate non classificabili in altre voci sono pari a 1.406 mln, suddivisi in 681 mln di crediti ceduti e 725 mln non ceduti (allegato n.2).

Disponibilità finanziarie – riferite al credito in conto corrente che il Fondo per la razionalizzazione della rete commerciale intrattiene con la Gestione ordinaria la cui consistenza è di 276 mln.

Ratei e risconti 2.193 mln

I Ratei attivi sono stati accertati in 2.193 mln e si riferiscono, essenzialmente, alla quarta rata dei contributi relativa all'ultimo trimestre 2016, da versare entro il 16 febbraio 2017.

Debiti per obbligazioni 19.972 mln

Comprendono prevalentemente:

Debiti per prestazioni rimasti da pagare alla fine del 2016 (172 mln) (allegato n.3);

Debiti per contribuzioni verso lo Stato e altri soggetti pubblici (17 mln) (allegato n.4);

Debiti per contributi da rimborsare agli assicurati (101 mln);

Debiti per oneri derivanti dalla cessione dei crediti contributivi (346 mln);

Il debito in conto corrente della Gestione ordinaria verso il Fondo degli interventi per la razionalizzazione della rete commerciale, risulta pari a 276 mln ed evidenzia il saldo di conto corrente relativo al rapporto esistente fra la Gestione ordinaria e il Fondo della rete commerciale;

Debito in conto corrente con l'Istituto che, in conseguenza dell'andamento negativo dell'esercizio in esame, ammonta a 19.060 mln.

Ratei e risconti 49 mln

I ratei passivi sono valutati complessivamente in 49 mln (allegato n. 5) e attengono all'onere presunto sia per le rate di pensioni che per le indennità di maternità, relative a domande che si presumono giacenti al 31 dicembre 2016.

Patrimonio netto alla fine dell'anno -5.803 mln

Per effetto del disavanzo di esercizio attestatosi su 1.476 mln, il disavanzo patrimoniale della Gestione, al 31 dicembre 2016, passa da 4.327 mln a 5.803 mln.


IL DIRETTORE CENTRALE
AMMINISTRAZIONE FINANZIARIA E SERVIZI FISCALI


IL DIRETTORE GENERALE

BILANCIO CONSUNTIVO

GESTIONE DEI CONTRIBUTI E DELLE PRESTAZIONI PREVIDENZIALI DEGLI ESERCENTI ATTIVITÀ COMMERCIALI

SITUAZIONE PATRIMONIALE AL 31 DICEMBRE 2016

ATTIVO				
Codice Conto	Denominazione conto	Consistenza al 31/12/2016	Consistenza al 31/12/2015	Variazioni
B	IMMOBILIZZAZIONI			
II	Immobilizzazioni Materiali			
1	Terreni e fabbricati			
	Quota di partecipazione all'acquisizione di immobili strumentali adibiti ad uffici	3.528.274,92	3.675.387,87	-147.112,95
	TOTALE	3.528.274,92	3.675.387,87	-147.112,95
	TOTALE IMMOBILIZZAZIONI	3.528.274,92	3.675.387,87	-147.112,95
C	ATTIVO CIRCOLANTE			
II	Residui attivi			
2	Crediti verso iscritti, soci e terzi			
	Crediti per aliquote contributive a carico dei datori di lavoro e/o degli iscritti	19.872.471.330,64	17.701.138.977,98	2.171.332.352,66
	Crediti per poste correttive e compensative di spese correnti	106.659.368,85	116.823.041,85	-10.163.673,00
	Crediti verso iscritti soci e terzi per entrate non classificabili in altre voci	1.405.719.929,57	1.400.363.439,04	5.356.490,53
	Fondo svalutazione crediti contributivi	-9.591.851.851,00	-8.229.263.510,00	-1.362.588.341,00
	Fondo svalutazione crediti per prestazioni da recuperare	-47.818.540,91	-52.417.545,99	4.599.005,08
	TOTALE	11.745.180.237,15	10.936.644.402,88	808.535.834,27
IV	Disponibilità liquide			
3	Denaro e valori in cassa			
	Rapporti diretti di c/c tra gestioni e tra le gestioni e le separate contabilità	275.980.315,06	317.458.962,39	-41.478.647,33
	TOTALE	275.980.315,06	317.458.962,39	-41.478.647,33
	TOTALE ATTIVO CIRCOLANTE	12.021.160.552,21	11.254.103.365,27	767.057.186,94
D	RATEI E RISCONTI			
I	Ratei e Risconti			
1	Ratei attivi			
	Ratei attivi	2.192.624.255,83	2.177.205.394,22	15.418.861,61
	TOTALE	2.192.624.255,83	2.177.205.394,22	15.418.861,61
	TOTALE RATEI E RISCONTI	2.192.624.255,83	2.177.205.394,22	15.418.861,61
	TOTALE ATTIVO	14.217.313.082,96	13.434.984.147,36	782.328.935,6

PASSIVO				
Codice Conto	Denominazione conto	Consistenza al 31/12/2016	Consistenza al 31/12/2015	Variazioni
A	PATRIMONIO NETTO			
VIII	Avanzi (Disavanzi) economici portati a nuovo			
1	Avanzi (Disavanzi) economici portati a nuovo			
	Disavanzo economico esercizi precedenti	-4.326.943.111,43	-1.629.948.817,61	-2.696.994.293,82
	TOTALE	-4.326.943.111,43	-1.629.948.817,61	-2.696.994.293,82
IX	Avanzo (Disavanzo) economico d'esercizio			
1	Avanzo (Disavanzo) economico d'esercizio			
	Disavanzo economico d'esercizio	-1.476.263.055,93	-2.696.994.293,82	1.220.731.237,89
	TOTALE	-1.476.263.055,93	-2.696.994.293,82	1.220.731.237,89
	TOTALE PATRIMONIO NETTO	-5.803.206.167,36	-4.326.943.111,43	-1.476.263.055,93
C	FONDI PER RISCHI ED ONERI			
I	Fondi per Rischi ed oneri			
3	per altri rischi e oneri futuri			
	Fondo accantonamento art. 39 L. 153/69	187.694,04	187.694,04	0,00
	Fondo accantonamento dei contributi derivanti dal concordato per adesione di cui all'art. 20 della Legge 724/1994	65.996,48	65.830,18	166,30
	TOTALE	253.690,52	253.524,22	166,30
	TOTALE FONDI PER RISCHI ED ONERI	253.690,52	253.524,22	166,30
E	DEBITI			
I	Debiti			
10	Debiti verso iscritti, soci e terzi per prestazioni dovute			
	Debiti per le spese per prestazioni istituzionali	171.540.419,44	144.497.711,90	27.042.707,54
11	Debiti verso lo Stato ed altri soggetti pubblici			
	Debiti per trasferimenti passivi allo Stato e ad altri soggetti pubblici	17.146.352,69	16.266.058,68	880.294,01
12	Debiti diversi			
	Debiti per oneri finanziari	346.394.161,63	346.394.161,63	0,00
	Debiti per poste correttive e compensative di entrate correnti	100.897.858,45	101.128.039,19	-230.180,74
	Rapporti di c/c tra le Gestioni e la Gestione per la produzione dei servizi	19.059.715.052,53	16.791.385.800,78	2.268.329.251,75
	Rapporti diretti di c/c tra Gestioni e tra le Gestioni e le separate contabilità	275.980.315,06	317.458.962,39	-41.478.647,33
	TOTALE	19.971.674.159,80	17.717.130.734,57	2.254.543.425,23
	TOTALE DEBITI	19.971.674.159,80	17.717.130.734,57	2.254.543.425,23
F	RATEI E RISCONTI			
I	Ratei e Risconti			
1	Ratei passivi			
	Ratei passivi	48.591.400,00	44.543.000,00	4.048.400,00
	TOTALE	48.591.400,00	44.543.000,00	4.048.400,00
	TOTALE RATEI E RISCONTI	48.591.400,00	44.543.000,00	4.048.400,00
	TOTALE PASSIVO	14.217.313.082,96	13.434.984.147,36	782.328.935,60

FONDO INTERVENTI RAZIONALIZZAZIONE RETE COMMERC.

SITUAZIONE PATRIMONIALE AL 31 DICEMBRE 2016

ATTIVO				
Codice Conto	Denominazione conto	Consistenza al 31/12/2016	Consistenza al 31/12/2015	Variazioni
B	IMMOBILIZZAZIONI			
II	Immobilizzazioni Materiali			
1	Terreni e fabbricati			
	Quota di partecipazione all'acquisizione di immobili strumentali adibiti ad uffici	13.852,00	10.637,00	3.215,00
	TOTALE	13.852,00	10.637,00	3.215,00
	TOTALE IMMOBILIZZAZIONI	13.852,00	10.637,00	3.215,00
C	ATTIVO CIRCOLANTE			
II	Residui attivi			
2	Crediti verso iscritti, soci e terzi			
	Crediti per aliquote contributive a carico dei datori di lavoro e/o degli iscritti	62.741.165,83	57.072.591,62	5.668.574,21
	Crediti per poste correttive e compensative di spese correnti	395.944,60	339.606,32	56.338,28
	Crediti verso iscritti soci e terzi per entrate non classificabili in altre voci	3.290.292,42	3.154.381,31	135.911,11
	Fondo svalutazione crediti contributivi	-31.198.595,00	-26.736.823,00	-4.461.772,00
	TOTALE	35.228.807,85	33.829.756,25	1.399.051,60
IV	Disponibilità liquide			
3	Denaro e valori in cassa			
	Rapporti diretti di c/c tra gestioni e tra le gestioni e le separate contabilità	275.980.315,06	317.458.962,39	-41.478.647,33
	TOTALE	275.980.315,06	317.458.962,39	-41.478.647,33
	TOTALE ATTIVO CIRCOLANTE	311.209.122,91	351.288.718,64	-40.079.595,73
D	RATEI E RISCONTI			
I	Ratei e Risconti			
1	Ratei attivi			
	Ratei attivi	6.654.187,90	6.740.815,13	-86.627,23
	TOTALE	6.654.187,90	6.740.815,13	-86.627,23
	TOTALE RATEI E RISCONTI	6.654.187,90	6.740.815,13	-86.627,23
	TOTALE ATTIVO	317.877.162,81	358.040.170,77	-40.163.007,96

PASSIVO				
Codice Conto	Denominazione conto	Consistenza al 31/12/2016	Consistenza al 31/12/2015	Variazioni
A	PATRIMONIO NETTO			
VIII	Avanzi (Disavanzi) economici portati a nuovo			
1	Avanzi (Disavanzi) economici portati a nuovo			
	Avanzi esercizi precedenti	355.606.668,12	375.558.324,63	-19.951.656,51
	TOTALE	355.606.668,12	375.558.324,63	-19.951.656,51
IX	Avanzo (Disavanzo) economico d'esercizio			
1	Avanzo (Disavanzo) economico d'esercizio			
	Disavanzo economico d'esercizio	-40.127.204,32	-19.951.656,51	-20.175.547,81
	TOTALE	-40.127.204,32	-19.951.656,51	-20.175.547,81
	TOTALE PATRIMONIO NETTO	315.479.463,80	355.606.668,12	-40.127.204,32
E	DEBITI			
I	Debiti			
10	Debiti verso iscritti, soci e terzi per prestazioni dovute			
	Debiti per le spese per prestazioni istituzionali	437.748,67	294.814,00	142.934,67
11	Debiti verso lo Stato ed altri soggetti pubblici			
	Debiti per trasferimenti passivi allo Stato e ad altri soggetti pubblici	31.385,19	31.983,50	-598,31
12	Debiti diversi			
	Debiti per oneri finanziari	925.865,15	925.865,15	0,00
	TOTALE	1.394.999,01	1.252.662,65	142.336,36
	TOTALE DEBITI	1.394.999,01	1.252.662,65	142.336,36
F	RATEI E RISCONTI			
I	Ratei e Risconti			
1	Ratei passivi			
	Ratei passivi	1.002.700,00	1.192.000,00	-189.300,00
	TOTALE	1.002.700,00	1.192.000,00	-189.300,00
	TOTALE RATEI E RISCONTI	1.002.700,00	1.192.000,00	-189.300,00
	TOTALE PASSIVO	317.877.162,81	358.051.330,77	-40.174.167,96

IL PRESIDENTE
TITO MICHELE BOERI

GESTIONE DEI CONTRIBUTI E DELLE PRESTAZIONI PREVIDENZIALI DEGLI ESERCENTI ATTIVITÀ COMMERCIALI

CONTO ECONOMICO DELL'ANNO 2016

Codice Conto	Denominazione conto	Consuntivo 2016	Consuntivo 2015	Variazioni
A	VALORE DELLA PRODUZIONE			
A. 01	PROVENTI E CORRISPETTIVI PER LA PRODUZIONE DELLE PRESTAZIONI E/O SERVIZI			
	ENTRATE ACCERTATE NELL'ESERCIZIO			
	Aliquote contributive a carico dei datori di lavoro e/o degli iscritti	10.583.028.766,25	10.235.210.985,56	347.817.780,69
	Poste correttive e compensative di entrate correnti per proventi e corrispettivi derivanti dalla vendita di beni e/o prestazione di servizi	-437.113.260,15	-443.674.207,08	6.560.946,93
	Quote di partecipazione degli iscritti all'onere di specifiche gestioni	27.762.743,11	29.371.020,97	-1.608.277,86
	RETTIFICA DELLE ENTRATE ACCERTATE NELL'ESERCIZIO CON I MOVIMENTI DEI RATEI E DEI RISCOINTI			
	Contributi a carico dei datori di lavoro e/o degli iscritti (Ratei attivi finali)	2.160.799.461,99	2.144.436.341,55	16.363.120,44
	Contributi a carico dei datori di lavoro e/o degli iscritti (Ratei attivi iniziali)	-2.144.436.341,55	-2.200.716.359,73	56.280.018,18
	Quote di partecipazione degli iscritti (Ratei attivi iniziali)	0,00	-49.460,00	49.460,00
	TOTALE PROVENTI E CORRISPETTIVI PER LA PRODUZIONE DELLE PRESTAZIONI E/O SERVIZI	10.190.041.369,65	9.764.578.321,27	425.463.048,38
A. 05	ALTRI RICAVI E PROVENTI			
	ENTRATE ACCERTATE NELL'ESERCIZIO			
	Entrate non classificabili in altre voci	76.264.195,36	75.828.369,21	435.826,15
	Trasferimenti da GIAS	122.712.191,00	127.937.791,00	-5.225.600,00
	Valori di copertura di periodi assicurativi	765.360,67	829.147,42	-63.786,75
	RETTIFICA DELLE ENTRATE ACCERTATE NELL'ESERCIZIO CON I MOVIMENTI DEI RATEI E DEI RISCOINTI			
	Entrate non classificabili in altre voci (Ratei attivi finali)	31.824.793,84	32.769.052,67	-944.258,83
	Entrate non classificabili in altre voci (Ratei attivi iniziali)	-32.769.052,67	-32.033.882,79	-735.169,88
	TOTALE ALTRI RICAVI E PROVENTI	198.797.488,20	205.330.477,51	-6.532.989,31
	TOTALE VALORE DELLA PRODUZIONE	10.388.838.857,85	9.969.908.798,78	418.930.059,07
B	COSTO DELLA PRODUZIONE			
B. 06	COSTI PER ACQUISTO MATERIE PRIME, SUSSIDIARIE, CONSUMO E MERCI			
B. 06 A	PRESTAZIONI ISTITUZIONALI			
	SPESE IMPEGNATE NELL'ESERCIZIO			
	Oneri prestazioni economiche e accessorie connessi alla prevenzione e cura invalidità	-214.649,17	-288.742,63	74.093,46
	Poste correttive e compensative di spese correnti per prestazioni istituzionali	81.311.271,63	98.440.909,67	-17.129.638,04
	Spese per prestazioni	-9.868.562.462,09	-9.875.762.589,15	7.200.127,06
	RETTIFICA DELLE SPESE IMPEGNATE NELL'ESERCIZIO CON I MOVIMENTI DEI RATEI, DEI RISCOINTI E DELLE RIMANENZE			
	Spese per prestazioni istituzionali (Ratei passivi finali)	-48.591.400,00	-44.543.000,00	-4.048.400,00
	Spese per prestazioni istituzionali (Ratei passivi iniziali)	44.543.000,00	34.534.340,00	10.008.660,00
	TOTALE COSTI PER ACQUISTO MATERIE PRIME, SUSSIDIARIE, CONSUMO E MERCI	-9.791.514.239,63	-9.787.619.082,11	-3.895.157,52
B. 10	AMMORTAMENTI E SVALUTAZIONI			

B.	10	D	SVALUTAZIONE DEI CREDITI COMPRESI NELL'ATTIVO CIRCOLANTE			
			ASSEGNAZIONI A FONDI E ACCANTONAMENTI VARI			
			Svalutazione crediti contributivi	-1.682.275.245,62	-2.468.429.459,46	786.154.213,84
			Svalutazione crediti per prestazioni da recuperare	0,00	-4.834.740,25	4.834.740,25
			TOTALE AMMORTAMENTI E SVALUTAZIONI	-1.682.275.245,62	-2.473.264.199,71	790.988.954,09
B.	13		ACCANTONAMENTI AI FONDI PER ONERI			
			QUOTE DI ACCANTONAMENTO DELL'ESERCIZIO			
			Assegnazioni e prelievi da riserve tecniche e fondi per la copertura di oneri futuri	-166,30	449.542,68	-449.708,98
			TOTALE ACCANTONAMENTI AI FONDI PER ONERI	-166,30	449.542,68	-449.708,98
B.	14		ONERI DIVERSI DI GESTIONE			
			SPESE IMPEGNATE NELL'ESERCIZIO			
			Oneri per il trasferimento allo Stato delle economie derivanti dalla riduzione degli stanziamenti relativi a spese di amministrazione	-47.123.144,86	-41.010.233,50	-6.112.911,36
			Spese di amministrazione	-217.010.428,83	-198.337.554,37	-18.672.874,46
			Spese non classificabili in altre voci	-1.680.618,74	-1.489.944,07	-190.674,67
			Trasferimenti passivi	-42.810.661,16	-40.805.696,26	-2.004.964,90
			Valori di copertura di periodi assicurativi	-21.214.021,33	-36.183.761,95	14.969.740,62
			TOTALE ONERI DIVERSI DI GESTIONE	-329.838.874,92	-317.827.190,15	-12.011.684,77
			TOTALE COSTO DELLA PRODUZIONE	-11.803.628.526,47	-12.578.260.929,29	774.632.402,82
			DIFFERENZA TRA VALORI E COSTI DELLA PRODUZIONE (A) + (-B)	-1.414.789.668,62	-2.608.352.130,51	1.193.562.461,89
C			PROVENTI E ONERI FINANZIARI			
C.	16		ALTRI PROVENTI FINANZIARI			
			ENTRATE ACCERTATE NELL'ESERCIZIO			
			Rapporti tra gestioni e contabilità separate	493.212,00	1.456.318,00	-963.106,00
			Redditi e proventi patrimoniali	119.019,25	6.526.826,62	-6.407.807,37
			TOTALE ALTRI PROVENTI FINANZIARI	612.231,25	7.983.144,62	-7.370.913,37
C.	17		INTERESSI PASSIVI ED ALTRI ONERI FINANZIARI			
			SPESE IMPEGNATE NELL'ESERCIZIO			
			Interessi passivi per anticipazioni dalle gestioni attive	-34.337.553,15	-74.772.133,91	40.434.580,76
			Oneri finanziari	-250.851,79	-379.984,39	129.132,60
			Rapporti tra gestioni e contabilità separate	-493.212,00	-1.456.318,00	963.106,00
			TOTALE INTERESSI PASSIVI ED ALTRI ONERI FINANZIARI	-35.081.616,94	-76.608.436,30	41.526.819,36
			TOTALE PROVENTI E ONERI FINANZIARI	-34.469.385,69	-68.625.291,68	34.155.905,99
E			PROVENTI E ONERI STRAORDINARI			
E.	20		PROVENTI STRAORDINARI			
			PROVENTI STRAORDINARI DELL'ESERCIZIO			
			Eccedenza del fondo svalutazione crediti per prestazioni da recuperare	3.051.204,44	0,00	3.051.204,44
			TOTALE PROVENTI STRAORDINARI	3.051.204,44	0,00	3.051.204,44
E.	22		SOPRAVVENIENZE ATTIVE ED INSUSSISTENZE DEL PASSIVO DERIVANTI DALLA GESTIONE DEI RESIDUI			
			SOPRAVVENIENZE ATTIVE ED INSUSSISTENZE DEL PASSIVO DERIVANTI DALLA GESTIONE DEI RESIDUI			
			Eliminazione residui passivi	15.074,95	13.799.730,78	-13.784.655,83
			Riaccertamento di residui attivi	35.515,44	6.207,65	29.307,79

		TOTALE SOPRAVVENIENZE ATTIVE ED INSUSSISTENZE DEL PASSIVO DERIVANTI DALLA GESTIONE DEI RESIDUI	50.590,39	13.805.938,43	-13.755.348,04
E. 23		SOPRAVVENIENZE PASSIVE ED INSUSSISTENZE DELL'ATTIVO DERIVANTI DALLA GESTIONE DEI RESIDUI			
		SOPRAVVENIENZE PASSIVE ED INSUSSISTENZE DELL'ATTIVO DERIVANTI DALLA GESTIONE DEI RESIDUI			
		Eliminazione residui attivi	-343.265.665,49	-348.848.987,55	5.583.322,06
		Prelievo dal Fondo svalutazione crediti contributivi	319.686.904,62	320.267.527,46	-580.622,84
		Prelievo dal Fondo svalutazione crediti per prestazioni da recuperare	1.547.800,64	2.535.487,52	-987.686,88
		TOTALE SOPRAVVENIENZE PASSIVE ED INSUSSISTENZE DELL'ATTIVO DERIVANTI DALLA GESTIONE DEI RESIDUI	-22.030.960,23	-26.045.972,57	4.015.012,34
		TOTALE PROVENTI E ONERI STRAORDINARI	-18.929.165,40	-12.240.034,14	-6.689.131,26
		RISULTATO PRIMA DELLE IMPOSTE (A) + (-B) + (-C) + (-D) + (E)	-1.468.188.219,71	-2.689.217.456,33	1.221.029.236,62
F		IMPOSTE DELL'ESERCIZIO			
F. 01		IMPOSTE DELL'ESERCIZIO			
		SPESE IMPEGNATE NELL'ESERCIZIO			
		Imposte su operazioni commerciali ed altri oneri tributari	-8.074.836,22	-7.776.837,49	-297.998,73
		TOTALE IMPOSTE DELL'ESERCIZIO	-8.074.836,22	-7.776.837,49	-297.998,73
		TOTALE IMPOSTE DELL'ESERCIZIO	-8.074.836,22	-7.776.837,49	-297.998,73
		AVANZO ECONOMICO / DISAVANZO ECONOMICO	-1.476.263.055,93	-2.696.994.293,82	1.220.731.237,89

FONDO INTERVENTI RAZIONALIZZAZIONE RETE COMMERC.

CONTO ECONOMICO DELL'ANNO 2016

Codice Conto	Denominazione conto	Consuntivo 2016	Consuntivo 2015	Variazioni
A	VALORE DELLA PRODUZIONE			
A. 01	PROVENTI E CORRISPETTIVI PER LA PRODUZIONE DELLE PRESTAZIONI E/O SERVIZI			
	ENTRATE ACCERTATE NELL'ESERCIZIO			
	Aliquote contributive a carico dei datori di lavoro e/o degli iscritti	22.953.188,92	23.110.641,11	-157.452,19
	Poste correttive e compensative di entrate correnti per proventi e corrispettivi derivanti dalla vendita di beni e/o prestazione di servizi	-479.921,88	-535.033,12	55.111,24
	RETTIFICA DELLE ENTRATE ACCERTATE NELL'ESERCIZIO CON I MOVIMENTI DEI RATEI E DEI RISCONTI			
	Contributi a carico dei datori di lavoro e/o degli iscritti (Ratei attivi finali)	6.522.156,99	6.601.974,65	-79.817,66
	Contributi a carico dei datori di lavoro e/o degli iscritti (Ratei attivi iniziali)	-6.601.974,65	-6.912.698,20	310.723,55
	TOTALE PROVENTI E CORRISPETTIVI PER LA PRODUZIONE DELLE PRESTAZIONI E/O SERVIZI	22.393.449,38	22.264.884,44	128.564,94
A. 05	ALTRI RICAVI E PROVENTI			
	ENTRATE ACCERTATE NELL'ESERCIZIO			
	Entrate non classificabili in altre voci	237.306,17	237.788,83	-482,66
	RETTIFICA DELLE ENTRATE ACCERTATE NELL'ESERCIZIO CON I MOVIMENTI DEI RATEI E DEI RISCONTI			
	Entrate non classificabili in altre voci (Ratei attivi finali)	132.030,91	138.840,48	-6.809,57
	Entrate non classificabili in altre voci (Ratei attivi iniziali)	-138.840,48	-131.912,35	-6.928,13
	TOTALE ALTRI RICAVI E PROVENTI	230.496,60	244.716,96	-14.220,36
	TOTALE VALORE DELLA PRODUZIONE	22.623.945,98	22.509.601,40	114.344,58
B	COSTO DELLA PRODUZIONE			
B. 06	COSTI PER ACQUISTO MATERIE PRIME, SUSSIDIARIE, CONSUMO E MERCÌ			
B. 06 A	PRESTAZIONI ISTITUZIONALI			
	SPESE IMPEGNATE NELL'ESERCIZIO			
	Poste correttive e compensative di spese correnti per prestazioni istituzionali	332.851,68	270.305,50	62.546,18
	Spese per prestazioni	-57.297.966,09	-35.066.412,77	-22.231.553,32
	RETTIFICA DELLE SPESE IMPEGNATE NELL'ESERCIZIO CON I MOVIMENTI DEI RATEI, DEI RISCONTI E DELLE RIMANENZE			
	Spese per prestazioni istituzionali (Ratei passivi finali)	-1.002.700,00	-1.192.000,00	189.300,00
	Spese per prestazioni istituzionali (Ratei passivi iniziali)	1.192.000,00	1.212.000,00	-20.000,00
	TOTALE COSTI PER ACQUISTO MATERIE PRIME, SUSSIDIARIE, CONSUMO E MERCÌ	-56.775.814,41	-34.776.107,27	-21.999.707,14
B. 10	AMMORTAMENTI E SVALUTAZIONI			
B. 10 D	SVALUTAZIONE DEI CREDITI COMPRESI NELL'ATTIVO CIRCOLANTE			
	ASSEGNAZIONI A FONDI E ACCANTONAMENTI VARI			
	Svalutazione crediti contributivi	-5.495.012,22	-8.434.831,56	2.939.819,34
	TOTALE AMMORTAMENTI E SVALUTAZIONI	-5.495.012,22	-8.434.831,56	2.939.819,34
B. 14	ONERI DIVERSI DI GESTIONE			
	SPESE IMPEGNATE NELL'ESERCIZIO			

	Spese di amministrazione	-852.000,00	-574.000,00	-278.000,00
	Trasferimenti passivi	-31.385,19	-31.983,50	598,31
	TOTALE ONERI DIVERSI DI GESTIONE	-883.385,19	-605.983,50	-277.401,69
	TOTALE COSTO DELLA PRODUZIONE	-63.154.211,82	-43.816.922,33	-19.337.289,49
	DIFFERENZA TRA VALORI E COSTI DELLA PRODUZIONE (A) + (-B)	-40.530.265,84	-21.307.320,93	-19.222.944,91
C	PROVENTI E ONERI FINANZIARI			
C. 16	ALTRI PROVENTI FINANZIARI			
	ENTRATE ACCERTATE NELL'ESERCIZIO			
	Rapporti tra gestioni e contabilità separate	493.212,00	1.456.318,00	-963.106,00
	TOTALE ALTRI PROVENTI FINANZIARI	493.212,00	1.456.318,00	-963.106,00
C. 17	INTERESSI PASSIVI ED ALTRI ONERI FINANZIARI			
	SPESE IMPEGNATE NELL'ESERCIZIO			
	Oneri finanziari	-3.942,81	-175,43	-3.767,38
	TOTALE INTERESSI PASSIVI ED ALTRI ONERI FINANZIARI	-3.942,81	-175,43	-3.767,38
	TOTALE PROVENTI E ONERI FINANZIARI	489.269,19	1.456.142,57	-966.873,38
E	PROVENTI E ONERI STRAORDINARI			
E. 23	SOPRAVVENIENZE PASSIVE ED INSUSSISTENZE DELL'ATTIVO DERIVANTI DALLA GESTIONE DEI RESIDUI			
	SOPRAVVENIENZE PASSIVE ED INSUSSISTENZE DELL'ATTIVO DERIVANTI DALLA GESTIONE DEI RESIDUI			
	Eliminazione residui attivi	-1.119.447,89	-1.148.324,71	28.876,82
	Prelievo dal Fondo svalutazione crediti contributivi	1.033.240,22	1.047.846,56	-14.606,34
	TOTALE SOPRAVVENIENZE PASSIVE ED INSUSSISTENZE DELL'ATTIVO DERIVANTI DALLA GESTIONE DEI RESIDUI	-86.207,67	-100.478,15	14.270,48
	TOTALE PROVENTI E ONERI STRAORDINARI	-86.207,67	-100.478,15	14.270,48
	AVANZO ECONOMICO / DISAVANZO ECONOMICO	-40.127.204,32	-19.951.656,51	-20.175.547,81

ALLEGATI

Allegato 1

CREDITI CONTRIBUTIVI

DESCRIZIONE	CONSISTENZA al 31/12/2016	CONSISTENZA al 31/12/2015	VARIAZIONI
CONTRIBUTI DEGLI ESERCENTI ATTIVITÀ COMMERCIALI CEDUTI	2.949.722.156,49	2.995.175.040,31	-45.452.883,82
CONTRIBUTI DEGLI ESERCENTI ATTIVITÀ COMMERCIALI NON CEDUTI	16.922.749.174,15	14.705.963.937,67	2.216.785.236,48
TOTALE	19.872.471.330,64	17.701.138.977,98	2.171.332.352,66

Allegato 2

CREDITI PER ENTRATE NON CLASSIFICABILI IN ALTRE VOCI

Descrizione	CONSISTENZA al 31/12/2016	CONSISTENZA al 31/12/2015	VARIAZIONI
SANZIONI CIVILI, AMMINISTRATIVE, MULTE E AMMENZE CEDUTE	680.910.451,34	706.798.245,00	-25.887.793,66
SANZIONI CIVILI, AMMINISTRATIVE, MULTE E AMMENZE NON CEDUTE	724.809.478,23	693.565.194,04	31.244.284,19
TOTALE	1.405.719.929,57	1.400.363.439,04	5.356.490,53

Allegato 3

DEBITI PER PRESTAZIONI ISTITUZIONALI

DESCRIZIONE	CONSISTENZA al 31/12/2016	CONSISTENZA al 31/12/2015	VARIAZIONI
PENSIONI E RELATIVI TRATTAMENTI PER CARICHI FAMILIARI	170.589.485,10	143.622.526,18	26.966.958,92
PRESTAZIONI DIVERSE A CARICO DI FONDI O GESTIONI PENSIONISTICHE (LIQUIDAZIONE IN CAPITALE, INDENNITÀ, ASSEGNI E LIQUIDAZIONI VARIE)	450.327,36	305.864,38	144.462,98
PRESTAZIONI ECONOMICHE EROGATE DIRETTAMENTE AI LAVORATORI O RIMBORSATE DIRETTAMENTE ALLE AZIENDE (INTEGRAZIONI SALARIALI, ASSEGNI FAMILIARI E RELATIVE MAGGIORAZIONI, ASSEGNI PER CONGEDI MATRIMONIALI, INDENNITÀ DI MALATTIA E MATERNITÀ, INDENNITÀ ALLE LAVORATRICI MADRI EX ART. 8, LEGGE N. 903/77, INDENNITÀ DI ANZIANITÀ EX ART. 2, LEGGE N. 464/82, RETRIBUZIONI A DONATORI DI SANGUE	500.606,98	569.321,34	- 68.714,36
TOTALE	171.540.419,44	144.497.711,90	27.042.707,54

Allegato 4

DEBITI VERSO LO STATO E ALTRI SOGGETTI PUBBLICI

DESCRIZIONE	CONSISTENZA al 31/12/2016	CONSISTENZA al 31/12/2015	VARIAZIONI
CONTRIBUZIONE A FAVORE DEGLI ENTI DI PATRONATO E DI ASSISTENZA SOCIALE	15.233.273,82	15.135.474,60	97.799,22
SOMME GIÀ DESTINATE ALL'ASSISTENZA SANITARIA DA TRASFERIRE ALLO STATO PER FINANZIAMENTO DEL FONDO SANITARIO NAZIONALE - ART.69, LETT.B), L.833/1978	61.398,46	61.398,46	0,00
TRASFERIMENTO ALLO STATO DI SOMME GIÀ DESTINATE A ONPI - ART. 12, COMMA 3 E 4, LEGGE N. 55/1958 ART. 1 DUODECIES, LEGGE N. 641/1978	1.851.680,41	1.069.185,62	782.494,79
TOTALE	17.146.352,69	16.266.058,68	880.294,01

Allegato 5

RATEI PASSIVI

DESCRIZIONE	Consistenza al 31.12.2016	Consistenza al 31.12.2015	VARIAZIONI
RATE DI PENSIONE A CARICO DELLA GESTIONE	42.228.000,00	38.362.000,00	3.866.000,00
INDENNITA ECONOMICA DI MATERNITA' (L. 546/1987)	5.360.700,00	4.989.000,00	371.700,00
INDENNIZZO FONDO RAZIONALIZZAZIONE RETE COMMERCIALE	1.002.700,00	1.192.000,00	-189.300,00
TOTALE	48.591.400,00	44.543.000,00	4.048.400,00

Allegato 6

CONTRIBUTO A CARICO DEGLI ISCRITTI

DESCRIZIONE	CONSUNTIVO 2016				CONSUNTIVO 2015	VARIAZIONI
	ACCERTATI NEL 2016	Rateo al 31.12.2015	Rateo al 31.12.2016	DATO ECONOMICO		
CONTRIBUTO (0,07 PER CENTO) DOVUTO AI SENSI DELL'ART.5, COMMA 4, LETT.A), D.L.VO N.207/1996	22.953.188,92	6.601.974,65	6.522.156,99	22.873.371,26	22.799.917,56	73.453,70
CONTRIBUTO A PERCENTUALE, DI CUI ALL'ART. 1 DELLA LEGGE N.233/1990 E SUCCESSIVE MODIFICAZIONI	10.544.395.623,51	2.133.787.040,48	2.150.250.895,95	10.560.859.478,98	10.139.907.689,02	420.951.789,96
CONTRIBUTO PER L'INDENNITA' DI MATERNITA' - LEGGE N.546/1987	15.609.771,47	4.029.756,26	4.009.482,91	15.589.498,12	15.702.172,73	-112.674,61
CONTRIBUTO PER L'INDENNITA' DI MATERNITA', LEGGE N. 546/1987	70.016,05	17.570,16	16.926,14	69.372,03	72.181,24	-2.809,21
TOTALE	10.583.028.599,95	2.144.436.341,55	2.160.799.461,99	10.599.391.720,39	10.178.481.960,55	420.909.759,84

QUOTE DI PARTECIPAZIONE DEGLI ISCRITTI

DESCRIZIONE	CONSUNTIVO 2016				CONSUNTIVO 2015	VARIAZIONI
	Somme da Impegnare	Rateo al 31.12.2015	Rateo al 31.12.2016	Dato Economico		
CONTRIBUTO DI SOLIDARIETÀ ART.1 C. 486 L.147/2013	306.637,92	0,00	0,00	306.637,92	267.417,12	39.220,80
PROSECUT.VOLONT. - CONTR.ORDIN.	15.861.279,13	0,00	0,00	15.861.279,13	16.402.674,08	-541.394,95
PROVENTI PER DIVIETO DI CUMULO TRA PENSIONI E REDDITI DA LAVORO	7.015.925,74	0,00	0,00	7.015.925,74	7.976.609,32	-960.683,58
RISERVE E VALORI CAPITALI DI RISCATTO VERSATI DAGLI ISCRITTI	4.578.900,32	0,00	0,00	4.578.900,32	4.674.860,45	-95.960,13
TOTALE	27.762.743,11	0,00	0,00	27.762.743,11	29.321.560,97	-1.558.817,86

POSTE CORRETTIVE E COMPENSATIVE DELLE ENTRATE CORRENTI

DESCRIZIONE	CONSUNTIVO 2016	CONSUNTIVO 2015	VARIAZIONI
USCITE VARIE - RIMBORSO DI CONTRIBUTI ED ALTRE SOMME ACCESSORIE	436.645.185,74	443.166.408,84	-6.521.223,10
USCITE VARIE - RIMBORSO DI CONTRIBUTI DI MATERNITA' ED ALTRE SOMME ACCESSORIE	452.691,68	506.986,68	-54.295,00
RIMBORSO DI RISERVE E DI VALORI CAPITALI	10.515,28	131,65	10.383,63
RIMBORSO DI PROVENTI CONNESSI CON L'ESTENSIONE DEL REGIME DI TOTALE CUMULABILITÀ DELLA PENSIONE DI ANZIANITÀ CON I REDDITI DA LAVORO DI CUI ALL'ART. 44, C. 2, LEGGE N. 289/2002	4.792,14	568,91	4.223,23
RIMBORSO DI PROVENTI DERIVANTI DAL DIVIETO DI CUMULO TRA PENSIONE E RETRIBUZIONE	75,31	111,00	-35,69
TOTALE	437.113.260,15	443.674.207,08	-6.560.946,93

ENTRATE NON CLASSIFICABILI IN ALTRE VOCI

DESCRIZIONE	CONSUNTIVO 2016				CONSUNTIVO 2015	VARIAZIONI
	ACCERTATE NEL 2016	Rateo al 31.12.2015	Rateo al 31.12.2016	TOTALE (dato economico)		
ENTRATE DIVERSE	2.539.796,86	0,00	0,00	2.539.796,86	1.967.943,49	571.853,37
INTERESSI PER LA RISCOSSIONE DILAZIONATA O DIFFERITA DEI CONTRIBUTI	7.738.658,31	0,00	0,00	7.738.658,31	7.053.044,80	685.613,51
SANZIONI CIVILI, AMMINISTRATIVE, MULTE E AMMENDE	65.548.251,87	32.769.052,67	31.824.793,84	64.603.993,04	67.289.851,72	-2.685.858,68
VALORI CAPITALI E SOMME CONNESSE RELATIVI A ONERI PER ASSEGNI DI INVALIDITÀ E PENSIONI DI INABILITÀ A SEGUITO DELL'AZIONE DI SURROGAZIONE AI SENSI DELL'ART. 14, LEGGE N. 222/1984	437.488,32	0,00	0,00	437.488,32	252.699,08	184.789,24
TOTALE	76.264.195,36	32.769.052,67	31.824.793,84	75.319.936,53	76.563.539,09	-1.243.602,56

TRASFERIMENTI DALLA GESTIONE PER GLI INTERVENTI ASSISTENZIALI E DI SOSTEGNO ALLE GESTIONI PREVIDENZIALI

DESCRIZIONE	CONSUNTIVO 2016	CONSUNTIVO 2015	VARIAZIONI
ABOLIZIONE DIVIETO DI CUMULO ART.72 LEGGE 388/2000	17.092.286,00	17.092.286,00	0,00
ABOLIZIONE DIVIETO DI CUMULO ART. 77 L. 448/1998	2.671.505,00	2.671.505,00	0,00
COPERTURA FIGURATIVA ASTENSIONE FACOLTATIVA MATERNITÀ - L.53/2000 - COMMERCianti	472.324,00	535.627,00	-63.303,00
ONERE A CARICO GIAS A COPERTURA MINORI ENTRATE CONTRIBUTIVE	61.382.000,00	66.626.300,00	-5.244.300,00
ONERE A CARICO GIAS PER LA COPERTURA DEL MANCATO GETTITO CON TRIBUTIVO DA ESONERO E RIDUZIONI DI ALIQUOTE CONTRIBUTIVE	1.690.400,00	1.671.700,00	18.700,00
ONERE PER LA COPERTURA DEL MANCATO GETTITO ALLE GESTIONI DEI LAVORATORI ISCRITTI NELL'ASSICURAZIONE GENERALE OBBLIGATORIA E ALLE FORME SOSTITUTIVE, ESCLUSIVE ED ESONERATIVE, NONCHÉ DEGLI ARTIGIANI, COMMERCianti, COLTIVATORI DIRETTI MEZZADRI E COLONI E DEI LAVORATORI ISCRITTI NELLA GESTIONE SEPAR	39.876.000,00	39.876.000,00	0,00
TRASFERIMENTO DALLA GIAS A COPERTURA DEGLI ONERI DERIVANTI DAGLI INTERVENTI E MISURE AGEVOLATIVE IN MATERIA DI RISCATTO DEL CORSO LEGALE DI LAUREA E PER LA TOTALIZZAZIONE DEI PERIODI CONTRIBUTIVI AI FINI PENSIONISTICI, AI SENSI DELL'ART. 5COMMA 8, DEL D.L. 81/2007 CONVERTITO NELLA LEGGE N. 127/2007	193.638,20	224.409,00	-30.770,80
TOTALE	123.378.153,20	128.697.827,00	-5.319.673,80

SPESE PER PRESTAZIONI ISTITUZIONALI

DESCRIZIONE	CONSUNTIVO 2016				CONSUNTIVO 2015	VARIAZIONI
	IMPEGNATE NEL 2016	Rateo al 31.12.2015	Rateo al 31.12.2016	DATO ECONOMICO		
RATE DI PENSIONE A CARICO DELLA GESTIONE	9.787.119.154,67	38.362.000,00	42.228.000,00	9.790.985.154,67	9.824.354.736,06	-33.369.581,39
INDENNIZZO FONDO RAZIONALIZZAZIONE RETE COMMERCIALE	57.297.966,09	1.192.000,00	1.002.700,00	57.108.666,09	35.046.412,77	22.062.253,32
INDENNITA ECONOMICA DI MATERNITA' (L. 546/1987)	23.533.122,94	4.989.000,00	5.360.700,00	23.904.822,94	25.682.268,82	-1.777.445,88
ASSEGNI DI CUI ALL'ART.5.LEGGE N. 222/1984	612.218,39	0,00	0,00	612.218,39	686.467,24	-74.248,85
UNA TANTUM A SUPERSTITI DI ASSICURATO, ART. 1, CO. 20, LEGGE N. 335/1995	0,00	0,00	0,00	0,00	1.364,26	-1.364,26
ONERE: PREVENZIONE E CURA INVALIDITA'	214.649,17	0,00	0,00	214.649,17	288.742,63	-74.093,46
TOTALE A CARICO DELLA GESTIONE (A)	9.868.777.111,26	44.543.000,00	48.591.400,00	9.872.825.511,26	9.886.059.991,78	-13.234.480,52

- QUOTE A CARICO DELLA GIAS:						
ASSEGNI TEMPORANEI AI RIMPATRIATI DALLA LIBIA	64.413,65	0,00	0,00	64.413,65	71.271,14	-6.857,49
BENEFICI VITTIME TERRORISMO - L. 266/2005	1.005.825,90	0,00	0,00	1.005.825,90	947.279,31	58.546,59
CONVENZIONE AUSTRALIA	165.465,00	0,00	0,00	165.465,00	165.465,00	0,00
CONVENZIONE VENEZUELA	663.830,84	0,00	0,00	663.830,84	651.289,33	12.541,51
IMPORTO AGGIUNTIVO - ART.70, C.7, L. 388/2000	6.936.503,01	0,00	0,00	6.936.503,01	7.589.470,26	-652.967,25
INTEGR. TRATT. MIN. - ART. 1, L. 222/84	33.091.067,75	0,00	0,00	33.091.067,75	34.709.349,63	-1.618.281,88
MAGGIORAZIONE SOC. TRATT. MINIMI RESIDENTI ALL'ESTERO - ART.38, CO. 9, L. 289/2002	4.817,28	0,00	0,00	4.817,28	0,00	4.817,28
MAGG. PENSIONE EX COMBATTENTI, ART.6, L.140/85 E L.544/88	8.328.824,70	0,00	0,00	8.328.824,70	9.333.616,42	-1.004.791,72
MAGG. PEREQUAZ. PENS.<=1MIL.(0,7%) - ART. 11, CO. 5, L. 537/93	11.076.100,00	0,00	0,00	11.076.100,00	11.968.000,00	-891.900,00
MAGG. SOCIALE TRATT. MINIMO - ART. 38, LETT. A), L. 488/2001	29.886.010,52	0,00	0,00	29.886.010,52	33.302.521,38	-3.416.510,86
MAGG. SOCIALI - ART. 1, L. 140/1985 E SUCC. PROROGHE	38.992.472,93	0,00	0,00	38.992.472,93	43.158.410,26	-4.165.937,33
MODIFICA PEREQUAZIONE AUTOMATICA - ART. 69, CO. 1, L. 388/2000	8.522.000,00	0,00	0,00	8.522.000,00	8.522.000,00	0,00

ONERE PER CUMULO PERIODI ASSICURATIVI A FINI PENSIONISTICI - ART. 1, CO. 239 E SS., L. 228/2012	601.019,00	0,00	0,00	601.019,00	456.470,00	144.549,00
ONERE PER L'APPLICAZIONE IN MISURA INTERA DELLA PEREQUAZIONE - ART. 5, CO. 6, L. 127/2007	4.640.884,00	0,00	0,00	4.640.884,00	4.640.884,00	0,00
ONERE PER L'ESTENSIONE DEL REGIME DI CUI ALL'ART. 1, CO. 9, L. 243/2004 ("OPZIONE DONNA") - ART. 1, CO. 281, L. 208/2015	7.460.848,56	0,00	0,00	7.460.848,56	0,00	7.460.848,56
ONERE PER MODIFICA INTEGRAZIONE AL TRATTAMENTO MINIMO - ART. 1, L. 385/2000	133.815,50	0,00	0,00	133.815,50	355.082,08	-221.266,58
ONERI DERIVANTI DAL CUMULO TRA PENSIONE E RENDITA INAIL - ART. 73, L. 388/2000	1.687.300,00	0,00	0,00	1.687.300,00	1.685.400,00	1.900,00
PENSIONAMENTI ANTICIPATI PER ADDETTI A LAVORAZIONI CON IMPIEGO DI AMIANTO - ART. 13, CO. 6-8, L. 257/92	5.736.848,31	0,00	0,00	5.736.848,31	6.171.535,34	-434.687,03
PENSIONAMENTI ANTICIPATI PER ADDETTI A LAVORAZIONI PARTICOLARMENTE FATICOSE E PESANTI - D. LGS. 67/2011	410.303,97	0,00	0,00	410.303,97	643.780,88	-233.476,91
PENSIONAMENTI ANTICIPATI PER LAVORATORI ESPOSTI AL RISCHIO CHIMICO - ART. 3, CO. 133, L. 350/2003	13.541,98	0,00	0,00	13.541,98	13.540,33	1,65
PENSIONAMENTI ANTICIPATI PER LAVORATORI RIENTRATI DALLA SVIZZERA - ART. 3, L. 172/2002	25,83	0,00	0,00	25,83	118,56	-92,73
QUOTA DI INTEGRAZIONE AL MINIMO PER MODIFICA LIMITI REDDITO - ART. 11, CO. 38, L. 537/93	8.062.700,00	0,00	0,00	8.062.700,00	8.577.700,00	-515.000,00
QUOTA PARTE MENSILITÀ DI PENSIONE EROGATA - ART. 37, CO. 3, LETT. C), L. 88/89	535.090.000,00	0,00	0,00	535.090.000,00	530.840.000,00	4.250.000,00
QUOTA PARTE PENSIONI INVALIDITÀ ANTE L. 222/84	469.000.000,00	0,00	0,00	469.000.000,00	477.140.000,00	-8.140.000,00
RICONOSCIMENTO PEREQUAZIONE ART.1 D.L. 65/2015 (SENTENZA C.C. 70/2015)	22.493.958,19	0,00	0,00	22.493.958,19	73.008.716,56	-50.514.758,37
SALVAGUARDATI - ART. 1, CO. 194 E SS., L. 147/2013 (QUINTA SALVAGUARDIA)	3.619.883,42	0,00	0,00	3.619.883,42	5.078.411,50	-1.458.528,08
SALVAGUARDATI - ART. 1, CO. 231, L. 228/2012 (TERZA SALVAGUARDIA)	3.258.586,78	0,00	0,00	3.258.586,78	3.858.409,22	-599.822,44
SALVAGUARDATI - ART. 1, CO. 263-270, L. 208/2015 (SETTIMA SALVAGUARDIA)	9.744.078,67	0,00	0,00	9.744.078,67	0,00	9.744.078,67

SALVAGUARDATI - ART. 22, CO. 1 , D.L. 95/2012, CONV. CON L. 135/2012 (SECONDA SALVAGUARDIA)	5.485.633,34	0,00	0,00	5.485.633,34	5.852.667,95	-367.034,61
SALVAGUARDATI - ART. 2, L. 147/2014 (SESTA SALVAGUARDIA)	13.869.464,56	0,00	0,00	13.869.464,56	9.176.244,44	4.693.220,12
SALVAGUARDATI - ARTT. 11 E 11-BIS, D.L. 102/2013, CONV. CON L. 124/2013 (QUARTA SALVAGUARDIA)	744.672,53	0,00	0,00	744.672,53	1.061.207,49	-316.534,96
SOMMA AGGIUNTIVA - ART. 5, CO. 1-4, L. 127/2007	88.313.970,88	0,00	0,00	88.313.970,88	77.996.194,44	10.317.776,44
TOTALIZZAZIONE PERIODI ASSICURATIVI - D. LGS. 42/2006	8.701.952,99	0,00	0,00	8.701.952,99	6.719.722,08	1.982.230,91
TOTALE A CARICO GIAS (B)	1.327.806.820,09	0,00	0,00	1.327.806.820,09	1.363.694.757,60	-35.887.937,51
SPESE PER PRESTAZIONI ISTITUZIONALI (A+B)	11.196.583.931,35	44.543.000,00	48.591.400,00	11.200.632.331,35	11.249.754.749,38	-49.122.418,03

Allegato 12

TRASFERIMENTI PASSIVI

DESCRIZIONE	CONSUNTIVO 2016	CONSUNTIVO 2015	VARIAZIONI
CONTRIBUZIONE A FAVORE DEGLI ENTI DI PATRONATO E DI ASSISTENZA SOCIALE	15.233.273,82	15.135.474,60	97.799,22
TRASFERIMENTO ALLO STATO DI SOMME GIÀ DESTINATE A ONPI - ART. 12, COMMA 3 E 4, LEGGE N. 55/1958 ART. 1 DUODECIES, LEGGE N. 641/1978	22.884.811,30	22.735.649,58	149.161,72
VALORI PER LA COPERTURA DEI PERIODI ASSICURATIVI TRASFERITI AD ALTRI ENTI DI PREVIDENZA	4.692.576,04	2.934.572,08	1.758.003,96
TOTALE	42.810.661,16	40.805.696,26	2.004.964,90

Allegato 13

VARIAZIONI PATRIMONIALI STRAORDINARIE

DESCRIZIONE	CONSUNTIVO 2016	CONSUNTIVO 2015	VARIAZIONI
ELIMINAZIONE DI RESIDUI ATTIVI PER IRRECUPERABILITA' O INSUSSISTENZA DI CREDITI PER CONTRIBUTI	319.686.904,62	320.267.527,46	-580.622,84
RESIDUI INSUSSISTENTI DI INTERESSI DI MORA E SANZIONI CIVILI	22.030.960,23	26.045.972,57	-4.015.012,34
USCITE VARIE - ELIMINAZIONE DI RESIDUI ATTIVI PER IRRECUPERABILITA' O INSUSSISTENZA DEI CREDITI PER PRESTAZIONI DA RECUPERARE	1.547.800,64	2.535.487,52	-987.686,88
TOTALE	343.265.665,49	348.848.987,55	-5.583.322,06

8. GESTIONE PER LA TUTELA PREVIDENZIALE DEI SOGGETTI CHE ESERCITANO LAVORO AUTONOMO DI CUI ALL'ART. 2, COMMA 26, LEGGE N. 335/1995

8. GESTIONE PER LA TUTELA PREVIDENZIALE DEI SOGGETTI CHE ESERCITANO LAVORO AUTONOMO DI CUI ALL'ART. 2, COMMA 26, LEGGE N. 335/1995

RELAZIONE DEL DIRETTORE GENERALE

- Sintesi della situazione economica e patrimoniale

BILANCIO CONSUNTIVO

- Situazione patrimoniale al 31 dicembre 2016
- Conto economico

ALLEGATI

- Debiti per prestazioni
- Contributi a carico degli iscritti
- Quote di partecipazione degli iscritti
- Trasferimenti dalla gestione degli interventi assistenziali e di sostegno alle gestioni previdenziali (GIAS)
- Spese per prestazioni istituzionali

RELAZIONE DEL DIRETTORE GENERALE

Il bilancio consuntivo dell'anno 2016 della Gestione per la tutela previdenziale dei soggetti che esercitano per professione abituale, ancorché non esclusiva, attività di lavoro autonomo, istituita con l'art. 2, comma 26, della legge n. 335/1995, presenta un risultato di esercizio positivo pari a 6.777,35 mln. Per effetto di tale risultato si registra un avanzo patrimoniale al 31 dicembre 2016 di 111.009 mln circa.

Per una visione immediata dell'andamento della Gestione i prospetti che seguono riportano le risultanze sintetiche relative all'ultimo quinquennio.

Risultato di esercizio e situazione patrimoniale

(in mln)

Anno	Risultato di esercizio	Situazione patrimoniale al 31 dicembre
2012	8.679	80.435
2013	8.594	89.030
2014	7.646	96.676
2015	7.556	104.232
2016	6.777	111.009

Nel rinviare all'allegato A della relazione del bilancio generale il commento concernente l'evoluzione normativa che ha caratterizzato la gestione nell'esercizio 2016 si riportano in forma aggregata, nella tabella che segue, i dati espressi in migliaia di euro relativi al valore della produzione, costo della produzione, proventi ed oneri finanziari, risultato d'esercizio e avanzo patrimoniale accertati per il 2016, raffrontati con i corrispondenti dati accertati per il 2015.

**GESTIONE PER LA TUTELA PREVIDENZIALE DEI SOGGETTI CHE ESERCITANO PER PROFESSIONE
ABITUALE, ANCORCHÉ NON ESCLUSIVA, ATTIVITÀ DI LAVORO AUTONOMO (ART. 2, COMMA 26, LEGGE N.
335/95)**

**SINTESI DELLA SITUAZIONE ECONOMICA E PATRIMONIALE
(dati in migliaia)**

DENOMINAZIONE CONTO	CONSUNTIVO 2016	CONSUNTIVO 2015	VARIAZIONI
AVANZO/DISAVANZO PATRIMONIALE NETTO ALL'INIZIO DELL'ESERCIZIO:			
Riserve Legali	0	0	0
Avanzo/Disavanzo	104.232.245	96.676.166	7.556.079
Totale	104.232.245	96.676.166	7.556.079
VALORE DELLA PRODUZIONE			
PROVENTI E CORRISPETTIVI PER LA PRODUZIONE DELLE PRESTAZIONI E/O SERVIZI			
Aliquote contributive a carico dei datori di lavoro e/o degli iscritti	7.486.429	7.997.803	-511.374
Poste correttive e compensative di entrate correnti per proventi e corrispettivi derivanti dalla vendita di beni e/o prestazione di servizi	-102.485	-163.098	60.613
Quote di partecipazione degli iscritti all'onere di specifiche gestioni	14.631	14.317	314
TOTALE PROVENTI E CORRISPETTIVI PER LA PRODUZIONE DELLE PRESTAZIONI E/O SERVIZI	7.398.575	7.849.022	-450.447
ALTRI RICAVI E PROVENTI			
Altre Entrate	11.569	11.129	440
Trasferimenti da altre gestioni dell'I.N.P.S.	41.888	1.061	40.827
Trasferimenti da GIAS	25.363	25.363	0
TOTALE ALTRI RICAVI E PROVENTI	78.820	37.553	41.267
TOTALE VALORE DELLA PRODUZIONE	7.477.395	7.886.575	-409.180
COSTO DELLA PRODUZIONE			
COSTI PER ACQUISTO MATERIE PRIME, SUSSIDIARIE, CONSUMO E MERCI			
Oneri prestazioni economiche e accessorie connessi alla prevenzione e cura invalidità	-14	-46	32
Poste correttive e compensative di spese correnti per prestazioni istituzionali	7.525	8.625	-1.100
Spese per prestazioni	-847.625	-763.056	-84.569
TOTALE COSTI PER ACQUISTO MATERIE PRIME, SUSSIDIARIE, CONSUMO E MERCI	-840.114	-754.477	-85.637
AMMORTAMENTI E SVALUTAZIONI	-11.918	-12.775	857
ONERI DIVERSI DI GESTIONE			
Oneri per il trasferimento allo Stato delle economie derivanti dalla riduzione degli stanziamenti relativi a spese di amministrazione	-7.530	-6.109	-1.421
Spese di amministrazione	-35.001	-29.424	-5.577
Spese non classificabili in altre voci	-242	-217	-25
Trasferimenti passivi	-14.580	-14.938	358
TOTALE ONERI DIVERSI DI GESTIONE	-57.353	-50.688	-6.665
TOTALE COSTO DELLA PRODUZIONE	-909.385	-817.940	-91.445

DIFFERENZA TRA VALORI E COSTI DELLA PRODUZIONE (A) + (-B)	6.568.010	7.068.634	-500.624
PROVENTI ED ONERI FINANZIARI			
Interessi passivi ed altri oneri finanziari	-398	-484	86
Altri redditi e proventi patrimoniali	213.408	490.447	-277.040
PROVENTI ED ONERI FINANZIARI	213.009	489.964	-276.955
RETTIFICHE DI VALORE DI ATTIVITA' FINANZIARIE	0	0	0
PROVENTI ED ONERI STRAORDINARI	0	90	-90
RISULTATO D'ESERCIZIO PRIMA DELLE IMPOSTE	6.781.020	7.558.687	-777.668
IMPOSTE DELL'ESERCIZIO	-3.662	-2.609	-1.053
RISULTATO D'ESERCIZIO	6.777.358	7.556.079	-778.721
AVANZO/DISAVANZO PATRIMONIALE NETTO AL TERMINE DELL'ESERCIZIO:			
Riserve Legali	0	0	0
Avanzo/Disavanzo	111.009.603	104.232.245	6.777.358
Totale	111.009.603	104.232.245	6.777.358

* Eventuali discordanze nelle somme algebriche sono dovute ad arrotondamenti all'unità di mln e di mgl.

Di seguito si forniscono alcune delucidazioni relative alle voci di entrata e di uscita maggiormente significative.

Valore della produzione: 7.477,4 mln

Proventi e corrispettivi per la produzione delle prestazioni e/o servizi:

I contributi versati dai committenti e/o dagli iscritti ammontano a 7.486,4 mln, dato che evidenzia una riduzione di 500 mln circa rispetto al 2015 nonostante l'aumento delle aliquote contributive.

I principali fattori che hanno determinato il gettito dei contributi dell'esercizio sono:

la diminuzione dei contribuenti iscritti che hanno versato alla Gestione (192.000 unità) il cui numero complessivo risulta accertato in 1.249.000 unità nel 2016 (a fronte di 1.441.000 del 2015), suddivisi in 918.000 collaboratori e 331.000 professionisti. Dei contribuenti totali, 824.000 risultano aver contribuito nel mese di dicembre 2016 contro 943.000 contribuenti nello stesso mese dell'anno precedente;

le aliquote contributive previdenziali ed assistenziali pari al:

- 27,72 per cento per i liberi professionisti titolari di partita IVA non assicurati presso altre forme pensionistiche obbligatorie;
- 31,72 per cento per tutti i soggetti non assicurati presso altre forme pensionistiche obbligatorie;
- 24,00 per cento, dovuto da tutti i soggetti titolari di pensione o provvisti di altra tutela previdenziale obbligatoria (sia liberi professionisti che parasubordinati);
- il limite massimo di reddito imponibile che per il 2016 è stato rivalutato, sulla base dell'indice dei prezzi al consumo per le famiglie di operai ed impiegati, in euro 100.324;

L'allegato n. 2 illustra la composizione dei contributi a carico dei committenti e/o degli iscritti distinguendo gli importi versati a titolo di contribuzione previdenziale e a titolo di contribuzione per prestazioni a sostegno del reddito. Queste ultime sono pari a circa 122 mln e sono composte da:

- 37 mln circa relativi al contributo aggiuntivo per la copertura delle indennità di maternità e paternità relative a periodi di astensione obbligatoria dell'attività lavorativa di cui art. 7 D.I. del 12 luglio 2007;
- 85 mln circa relativi a prestazioni economiche temporanee (malattia, maternità, assegni per il nucleo familiare e indennità per congedo parentale) di cui all'art. 59 c. 16 della legge 449 del 97 e successive modificazione ed integrazioni.

Le quote di partecipazione degli iscritti all'onere della Gestione, accertate in 14,6 mln circa, riguardano, soprattutto, i contributi per la prosecuzione volontaria (1,24 mln), il contributo di solidarietà ex art.1 c. 486 L. 147/2013 (317 mgl), i proventi per divieto di cumulo fra pensioni e redditi da lavoro (556,8 mgl), l'onere da riscatto del corso legale di laurea (9,1 mln) e gli oneri per il riscatto dei periodi scoperti di assicurazione (3,4 mln).

Il dettaglio di queste voci e degli importi è riportato nell'allegato n. 3

Le Poste correttive e compensative di entrate correnti, accertate in 102,5 mln circa, sono quasi esclusivamente dovute a rimborsi di contributi.

Altri ricavi e proventi: 78,8 mln

Le entrate non classificabili in altre voci che, complessivamente, ammontano a 11,5 mln e riguardano le sanzioni civili (7,1 mln) gli interessi di dilazione e differimento (4,1 mln) e le entrate varie (0,3 mln).

I trasferimenti dalla GIAS per 26,2 mln (all. 4) riguardano la copertura del mancato gettito contributivo derivante dall'abrogazione da parte dell'art. 1, comma 39, della L. 220/2010 dell'incremento dell'aliquota contributiva previsto dall'art. 1, comma 10, della legge n. 247/2007 per 25,3 mln e per 0,9 mln circa sono relativi alla copertura del mancato gettito contributivo derivante dagli interventi e misure agevolative in materia di riscatto del corso legale di laurea per la totalizzazione dei periodi contributivi ai fini pensionistici (art. 5 c. 8 D.L. 81/2007).

Il trasferimento dalla GIAS per la copertura del mancato gettito contributivo derivante dalla conferma, anche per l'anno 2016, dell'aliquota contributiva di cui all'art. 1, comma 79, della legge 247/2007, è pari a 41 mln.

Costo della produzione: 909,4 mln

Costi per acquisto materie prime, sussidiarie, di consumo e merci

le spese per prestazioni, illustrate nell'allegato n. 5, ammontano complessivamente a 847,6 mln (di cui 13,9 mgl riguardanti l'onere per la prevenzione e cura dell'invalidità) ed attengono, quasi interamente, a rate di pensioni a carico della Gestione (812,8 mln); la spesa per prestazioni pensionistiche ha un incremento di 93 mln, rispetto all'anno precedente (+13 % circa) dovuto ad un aumento del valore medio e del numero delle pensioni vigenti; le modifiche intervenute nell'anno 2016 riguardano:

Come evidenziato nell'allegato n. 5 l'ammontare delle prestazioni non pensionistiche è pari a 36,6 mln, costituite soprattutto dalle indennità di maternità e paternità (22,1 mln) e dagli assegni per il nucleo familiare (13,7 mln).

Nello stesso allegato figura l'apporto dello Stato alla Gestione a titolo di oneri non previdenziali che, per l'anno 2016, è di 82,2 mln a fronte di 67,3 mln nell'esercizio precedente. Detto incremento è ascrivibile principalmente all'importo, pari a 73,2 mln, derivante dall'applicazione della totalizzazione dei periodi assicurativi di cui al D. Lgs. N. 42/2006. Il medesimo importo per l'anno 2015 era pari a 58 mln.

La suindicata voce sconta le "Poste correttive e compensative di spese correnti", pari a 7,5 mln, riferite ai recuperi di prestazioni pensionistiche e temporanee.

Nei prospetti che seguono, si riportano, rispettivamente, i dati riguardanti il numero delle pensioni liquidate negli anni 2015 e 2016, il relativo onere complessivo e l'importo medio delle stesse unitamente ai dati relativi al numero delle pensioni esistenti alla fine degli anni 2015 e 2016, il relativo importo complessivo lordo e medio, suddivisi per categoria.

Pensioni liquidate negli anni 2015 e 2016

anno	categoria	numero	importo annuo	importo medio annuo (in euro)
2015	Vecchiaia	30.678	69.437.904	2.263
	Invalidità	460	2.031.143	4.416
	Superstiti	4.811	5.716.931	1.188
	Totale	35.949	77.185.978	2.147
2016	Vecchiaia	26.334	69.842.321	2.652
	Invalidità	479	2.361.966	4.931
	Superstiti	5.407	6.244.477	1.155
	Totale	32.220	78.448.764	2.435

Pensioni esistenti alla fine degli anni 2015 e 2016

anno	Categoria	numero	importo annuo	importo medio annuo (in euro)
2015	Vecchiaia	324.667	735.840.632	2.266
	Invalidità	1.949	8.264.371	4.240
	Superstiti	34.616	35.919.583	1.038
	Totale	361.232	780.024.585	2.159
2016	Vecchiaia	344.658	824.178.766	2.391
	Invalidità	2.056	9.358.706	4.552
	Superstiti	39.835	41.963.696	1.053
	Totale	386.549	875.501.168	2.265

Ammortamenti e svalutazioni 11,9 mln

l'assegnazione al fondo svalutazione crediti contributivi ammonta a 11,6 mln; quest'ultima si è resa necessaria, al fine di adeguare la consistenza del fondo svalutazione crediti contributivi mediante l'applicazione della percentuale pari al 10% dei crediti contributivi, come previsto dalla determinazione del Direttore Generale n. 128 del 2017;

l'assegnazione al fondo svalutazione crediti per prestazioni da recuperare è pari a 281,5 mgl.

Oneri diversi di gestione: 57,3 mln

oneri per il trasferimento allo Stato quantificati in 7,5 mln, rappresentano gli oneri per il trasferimento al bilancio dello Stato delle economie derivanti dalla riduzione degli stanziamenti relativi a spese di amministrazione della Gestione, determinati in seguito all'applicazione delle leggi di riduzione delle spese di funzionamento dell'Istituto;

spese di amministrazione per 35 mln rappresentano la quota parte delle spese di amministrazione complessive dell'Istituto attribuite alla Gestione in base ai criteri stabiliti dall'art. 57 del Regolamento per l'Amministrazione e la contabilità dell'INPS;

spese non classificabili in altre voci pari a 242 mgl che riguardano partite di natura non omogenea;

trasferimenti passivi, ammontano, complessivamente, a 14,6 mln e si riferiscono alle somme da trasferire allo Stato a favore degli Istituti di patronato e assistenza sociale.

Nella tabella seguente si riportano, disaggregati, i dati delle spese di amministrazione attribuite alla Gestione, rispettivamente per gli anni 2015 e 2016.

Aggregati	Anno 2015	Anno 2016
Spese per il personale	18.926.723,21	22.751.528,28
Spese per servizi svolti da altri enti:		
- Amministrazione postale	319.699,00	297.542,00
- Banche e uffici c/c postali	1.441.326,00	118.985,00
- Altri enti	1.917.829,32	1.743.371,97
Spese postali, telegrafiche e telefoniche	930.884,00	1.151.595,00
Illuminazione, forza motrice, riscaldamento, condizionamento, conduzione, pulizia, vigilanza, fitto locali, manutenzione e adattamento stabili strumentali	2.151.022,00	2.301.004,00
Spese per accertamenti sanitari	435,00	151,00
Spese legali	46.323,94	68.694,02
Spese per i servizi informatici e amm.to apparecchiature informatiche	3.426.696,00	5.038.536,80
Altre spese di cui spese per il servizio reso dagli agenti della riscossione per il recupero dei crediti contributivi	2.279.412,46 708.586,00	2.430.507,00 2.430.507,00
Totale	31.440.350,93	36.865.967,07
<i>meno recuperi</i>	<i>-1.622.938,00</i>	<i>-1.479.473,00</i>
<i>meno residui insuss. passivi</i>	<i>-393.499,00</i>	<i>-385.383,00</i>
Totale netto	29.423.913,93	35.001.071,07

Proventi ed oneri finanziari: 213 mln

Altri proventi finanziari sono costituiti, in modo quasi esclusivo, dagli interessi attivi sul conto corrente con l'INPS il cui importo di 206,7 mln presenta una diminuzione di 274,2 mln circa rispetto al precedente esercizio. Tali proventi rappresentano la remunerazione delle disponibilità della Gestione utilizzate dall'INPS nelle forme di impiego previste dal "Regolamento per l'Amministrazione e la contabilità dell'INPS".

In particolare, le suddette disponibilità sono state anticipate alle gestioni deficitarie e remunerate al saggio dell'interesse legale ai sensi dell'art. 52 comma 1, lettera a) del citato regolamento. Tale saggio, come stabilito dal decreto del Ministro dell'Economia e delle Finanze del 11 dicembre 2015, è pari allo 0,2 % a decorrere dal 1° gennaio 2016.

Imposte dell'esercizio: 3,7 mln

Oneri tributari, riferiti all'imposta regionale sulle attività produttive e alle ritenute erariali sugli interessi dei conti correnti postali e dei prestiti e mutui concessi al personale dipendente.

Risultato di esercizio: 6.777,35 mln

L'esercizio in esame si chiude con un avanzo economico di 6.777,35 mln, con una diminuzione, rispetto all'esercizio precedente, di 778,7 mln circa.

La composizione dello stato patrimoniale è la seguente:

ATTIVITA'

Immobilizzazioni: 513,8 mln

Immobilizzazioni materiali – l'importo di 575,5 mln circa rappresenta la quota parte del valore degli immobili strumentali che, evidenziato nel bilancio dell'Istituto, viene attribuito alla Gestione ai sensi dell'art. 68 del Regolamento per l'Amministrazione e la contabilità dell'INPS.

Immobilizzazioni finanziarie – ammontano a 513,2 mln e rappresentano la quota parte di pertinenza del Fondo impiegata negli investimenti unitari effettuati dall'Istituto e suddivisa nei termini disposti dall'articolo 53 c. 5 del Regolamento per l'Amministrazione e la contabilità dell'INPS.

Attivo circolante: 108.920,8 mln

Residui attivi - determinati in 1.665 mln, riguardano i crediti verso gli iscritti sia per le aliquote contributive dovute (1.846,7 mln), che per le prestazioni non dovute da recuperare (5,5 mln) rettificate dall'assegnazione ai relativi fondi di svalutazione, rispettivamente per 184,6 mln e 2,5 mln.

Disponibilità finanziarie – riferite al credito in conto corrente verso l'Inps, la cui consistenza di 107.255,8 mln mostra un aumento di 6711,9 mln rispetto al 31 dicembre 2015.

Ratei e risconti: 1.620 mln

Ratei attivi – determinati in 1.620 mln, si riferiscono alla quota di contributi di competenza dell'esercizio in esame, ma in scadenza nel 2017.

PASSIVITA'

Fondi per rischi ed oneri: 10,6 mln

La voce riguarda, esclusivamente, il Fondo di accantonamento della quota parte dei proventi trasferiti alla Gestione ai sensi dell'articolo 44, commi 2 e 3, della legge n. 289/2002, istituito al fine di finanziare le iniziative di formazione degli iscritti non pensionati della Gestione stessa.

Debiti per obbligazioni: 20,6 mln

Debiti verso gli iscritti, soci e terzi per prestazioni dovute (all.1) – ammontano a 6 mln circa e riguardano principalmente le spese per prestazioni istituzionali dovute per pensioni e, in minima parte, alle altre spese per prestazioni temporanee (indennità di maternità, indennità di malattia e assegni al nucleo familiare).

Debiti verso lo Stato ed altri soggetti pubblici - ammontano a 14,6 mln e si riferiscono ai debiti per contribuzioni dovute agli Istituti di patronato e di assistenza sociale.

Ratei e risconti: 13,9 mln

Ratei passivi - determinati, complessivamente, in 13,9 mln (all. 5, col. 3) riguardano sia l'onere per rate di pensioni (7,3 mln) che quello per prestazioni temporanee (6,59 mln) relative a domande giacenti al 31 dicembre 2016, la cui manifestazione finanziaria si avrà nell'esercizio successivo.

Patrimonio netto - per effetto del favorevole risultato di esercizio cresce da 104.232 mln alla data del 31 dicembre 2015 a 111.009 mln al 31 dicembre 2016.


IL DIRETTORE CENTRALE
AMMINISTRAZIONE FINANZIARIA E SERVIZI FISCALI


IL DIRETTORE GENERALE

BILANCIO CONSUNTIVO

GESTIONE PER LA TUTELA PREVIDENZIALE DEI SOGGETTI CHE ESERCITANO PER PROFESSIONE ABITUALE, ANCORCHÉ NON ESCLUSIVA, ATTIVITÀ DI LAVORO AUTONOMO (ART. 2, COMMA 26, LEGGE N. 335/95)

SITUAZIONE PATRIMONIALE AL 31 DICEMBRE 2016

ATTIVO				
Codice Conto	Denominazione conto	Consistenza al 31/12/2016	Consistenza al 31/12/2015	Variazioni
B	IMMOBILIZZAZIONI			
II	Immobilizzazioni Materiali			
1	Terreni e fabbricati			
	Quota di partecipazione all'acquisizione di immobili strumentali adibiti ad uffici	575.471,11	545.253,76	30.217,35
	TOTALE	575.471,11	545.253,76	30.217,35
III	Immobilizzazioni Finanziarie			
4	Crediti finanziari diversi			
	Quota di partecipazione agli invest. patr. unitari	513.255.426,00	497.036.100,23	16.219.325,77
	TOTALE	513.255.426,00	497.036.100,23	16.219.325,77
	TOTALE IMMOBILIZZAZIONI	513.830.897,11	497.581.353,99	16.249.543,12
C	ATTIVO CIRCOLANTE			
II	Residui attivi			
2	Crediti verso iscritti, soci e terzi			
	Crediti per aliquote contributive a carico dei datori di lavoro e/o degli iscritti	1.846.669.276,09	1.730.306.622,23	116.362.653,86
	Crediti per poste correttive e compensative di spese correnti	5.483.887,46	5.041.079,14	442.808,32
	Fondo svalutazione crediti contributivi	-184.666.927,61	-173.030.662,22	-11.636.265,39
	Fondo svalutazione crediti per prestazioni da recuperare	-2.467.749,36	-2.268.485,61	-199.263,75
	TOTALE	1.665.018.486,58	1.560.048.553,54	104.969.933,04
IV	Disponibilità liquide			
3	Denaro e valori in cassa			
	Rapporti di c/c tra le gestioni e la gestione per la produzione dei servizi	107.255.748.863,16	100.543.798.326,09	6.711.950.537,07
	TOTALE	107.255.748.863,16	100.543.798.326,09	6.711.950.537,07
	TOTALE ATTIVO CIRCOLANTE	108.920.767.349,74	102.103.846.879,63	6.816.920.470,11
D	RATEI E RISCONTI			
I	Ratei e Risconti			
1	Ratei attivi			
	Ratei attivi	1.620.000.000,00	1.679.000.000,00	-59.000.000,00
	TOTALE	1.620.000.000,00	1.679.000.000,00	-59.000.000,00
	TOTALE RATEI E RISCONTI	1.620.000.000,00	1.679.000.000,00	-59.000.000,00
	TOTALE ATTIVO	111.054.598.246,85	104.280.428.233,62	6.774.170.013,23

PASSIVO				
Codice Conto	Denominazione conto	Consistenza al 31/12/2016	Consistenza al 31/12/2015	Variazioni
A	PATRIMONIO NETTO			
VIII	Avanzi (Disavanzi) economici portati a nuovo			
1	Avanzi (Disavanzi) economici portati a nuovo			
	Avanzi esercizi precedenti	104.232.244.774,11	96.676.165.710,05	7.556.079.064,06
	TOTALE	104.232.244.774,11	96.676.165.710,05	7.556.079.064,06
IX	Avanzo (Disavanzo) economico d'esercizio			
1	Avanzo (Disavanzo) economico d'esercizio			
	Avanzo di esercizio	6.777.358.138,26	7.556.079.064,06	-778.720.925,80
	TOTALE	6.777.358.138,26	7.556.079.064,06	-778.720.925,80
	TOTALE PATRIMONIO NETTO	111.009.602.912,37	104.232.244.774,11	6.777.358.138,26
C	FONDI PER RISCHI ED ONERI			
I	Fondi per Rischi ed oneri			
3	per altri rischi e oneri futuri			
	Fondo di accantonamento della quota parte dei proventi - Art. 44, c. 2 e 3, Legge 289/2002 Art.44, c. 6, Legge 289/2002	10.562.154,97	10.562.154,97	0,00
	TOTALE	10.562.154,97	10.562.154,97	0,00
	TOTALE FONDI PER RISCHI ED ONERI	10.562.154,97	10.562.154,97	0,00
E	DEBITI			
I	Debiti			
10	Debiti verso iscritti, soci e terzi per prestazioni dovute			
	Debiti per le spese per prestazioni istituzionali	5.963.183,91	5.442.907,14	520.276,77
11	Debiti verso lo Stato ed altri soggetti pubblici			
	Debiti per trasferimenti passivi allo Stato e ad altri soggetti pubblici	14.579.995,60	14.938.397,40	-358.401,80
	TOTALE	20.543.179,51	20.381.304,54	161.874,97
	TOTALE DEBITI	20.543.179,51	20.381.304,54	161.874,97
F	RATEI E RISCONTI			
I	Ratei e Risconti			
1	Ratei passivi			
	Ratei passivi	13.890.000,00	17.240.000,00	-3.350.000,00
	TOTALE	13.890.000,00	17.240.000,00	-3.350.000,00
	TOTALE RATEI E RISCONTI	13.890.000,00	17.240.000,00	-3.350.000,00
	TOTALE PASSIVO	111.054.598.246,85	104.280.428.233,62	6.774.170.013,23

IL PRESIDENTE

TITO MICHELE BOERI

GESTIONE PER LA TUTELA PREVIDENZIALE DEI SOGGETTI CHE ESERCITANO PER PROFESSIONE ABITUALE, ANCORCHÉ NON ESCLUSIVA, ATTIVITÀ DI LAVORO AUTONOMO (ART. 2, COMMA 26, LEGGE N. 335/95)

CONTO ECONOMICO DELL'ANNO 2016

Codice Conto	Denominazione conto	Consuntivo 2016	Consuntivo 2015	Variazioni
A	VALORE DELLA PRODUZIONE			
A. 01	PROVENTI E CORRISPETTIVI PER LA PRODUZIONE DELLE PRESTAZIONI E/O SERVIZI			
	ENTRATE ACCERTATE NELL'ESERCIZIO			
	Aliquote contributive a carico dei datori di lavoro e/o degli iscritti	7.545.428.846,08	7.785.803.172,17	-240.374.326,09
	Poste correttive e compensative di entrate correnti per proventi e corrispettivi derivanti dalla vendita di beni e/o prestazione di servizi	-102.485.112,69	-163.098.193,82	60.613.081,13
	Quote di partecipazione degli iscritti all'onere di specifiche gestioni	14.631.147,47	14.317.403,76	313.743,71
	RETTIFICA DELLE ENTRATE ACCERTATE NELL'ESERCIZIO CON I MOVIMENTI DEI RATEI E DEI RISCONTI			
	Contributi a carico dei datori di lavoro e/o degli iscritti (Ratei attivi finali)	1.620.000.000,00	1.679.000.000,00	-59.000.000,00
	Contributi a carico dei datori di lavoro e/o degli iscritti (Ratei attivi iniziali)	-1.679.000.000,00	-1.467.000.000,00	-212.000.000,00
	TOTALE PROVENTI E CORRISPETTIVI PER LA PRODUZIONE DELLE PRESTAZIONI E/O SERVIZI	7.398.574.880,86	7.849.022.382,11	-450.447.501,25
A. 05	ALTRI RICAVI E PROVENTI			
	ENTRATE ACCERTATE NELL'ESERCIZIO			
	Entrate non classificabili in altre voci	11.569.362,51	11.128.891,87	440.470,64
	Trasferimenti da GIAS	25.363.000,00	25.363.000,00	0,00
	Trasferimento dalla Gestione degli interventi assistenziali e di sostegno alle gestioni previdenziali, per la copertura del mancato gettito contributivo derivante dalla conferma, anche per l'anno 2016, dell'aliquota contributiva di cui all'art. 1, comma 79, della legge n. 247/2007 e successive modificazioni, in misura pari al 27 per cento, in relazione ai lavoratori autonomi, titolari di posizione fiscale ai fini dell'imposta sul valore aggiunto, iscritti alla Gestione separata di cui all'art. 2, comma 26, della legge n. 335/1995 - art. 1, comma 203, della legge n. 208/2015	41.000.000,00	0,00	41.000.000,00
	Valori di copertura di periodi assicurativi	887.828,26	1.061.040,00	-173.211,74
	TOTALE ALTRI RICAVI E PROVENTI	78.820.190,77	37.552.931,87	41.267.258,90
	TOTALE VALORE DELLA PRODUZIONE	7.477.395.071,63	7.886.575.313,98	-409.180.242,35
B	COSTO DELLA PRODUZIONE			
B. 06	COSTI PER ACQUISTO MATERIE PRIME, SUSSIDIARIE, CONSUMO E MERCI			
B. 06 A	PRESTAZIONI ISTITUZIONALI			
	SPESE IMPEGNATE NELL'ESERCIZIO			
	Oneri prestazioni economiche e accessorie connessi alla prevenzione e cura invalidità	-13.919,23	-46.486,91	32.567,68
	Poste correttive e compensative di spese correnti per prestazioni istituzionali	7.525.396,18	8.625.292,77	-1.099.896,59
	Spese per prestazioni	-850.974.958,45	-762.725.578,24	-88.249.380,21
	RETTIFICA DELLE SPESE IMPEGNATE NELL'ESERCIZIO CON I MOVIMENTI DEI RATEI, DEI RISCONTI E DELLE RIMANENZE			
	Spese per prestazioni istituzionali (Ratei passivi finali)	-13.890.000,00	-17.240.000,00	3.350.000,00

		Spese per prestazioni istituzionali (Ratei passivi iniziali)	17.240.000,00	16.910.000,00	330.000,00
		TOTALE COSTI PER ACQUISTO MATERIE PRIME, SUSSIDIARIE, CONSUMO E MERCI	-840.113.481,50	-754.476.772,38	-85.636.709,12
B.	10	AMMORTAMENTI E SVALUTAZIONI			
B.	10	D SVALUTAZIONE DEI CREDITI COMPRESI NELL'ATTIVO CIRCOLANTE			
		ASSEGNAZIONI A FONDI E ACCANTONAMENTI VARI			
		Svalutazione crediti contributivi	-11.636.265,39	-11.597.946,15	-38.319,24
		Svalutazione crediti per prestazioni da recuperare	-281.534,50	-1.176.936,97	895.402,47
		TOTALE AMMORTAMENTI E SVALUTAZIONI	-11.917.799,89	-12.774.883,12	857.083,23
B.	14	ONERI DIVERSI DI GESTIONE			
		SPESE IMPEGNATE NELL'ESERCIZIO			
		Oneri per il trasferimento allo Stato delle economie derivanti dalla riduzione degli stanziamenti relativi a spese di amministrazione	-7.530.342,25	-6.109.481,80	-1.420.860,45
		Spese di amministrazione	-35.001.071,07	-29.423.913,93	-5.577.157,14
		Spese non classificabili in altre voci	-241.876,00	-217.264,00	-24.612,00
		Trasferimenti passivi	-14.579.995,60	-14.938.397,40	358.401,80
		TOTALE ONERI DIVERSI DI GESTIONE	-57.353.284,92	-50.689.057,13	-6.664.227,79
		TOTALE COSTO DELLA PRODUZIONE	-909.384.566,31	-817.940.712,63	-91.443.853,68
		DIFFERENZA TRA VALORI E COSTI DELLA PRODUZIONE (A) + (-B)	6.568.010.505,32	7.068.634.601,35	-500.624.096,03
C		PROVENTI E ONERI FINANZIARI			
C.	16	ALTRI PROVENTI FINANZIARI			
		ENTRATE ACCERTATE NELL'ESERCIZIO			
		Interessi sui c/c con INPS per anticipazioni alle gestioni deficitarie	206.691.416,34	480.902.133,00	-274.210.716,66
		Interessi sulle disponibilità nei c/c bancari	151.379,00	940.623,00	-789.244,00
		Redditi degli investimenti patrimoniali	6.467.868,00	7.990.554,00	-1.522.686,00
		Redditi e proventi patrimoniali	96.890,57	614.058,67	-517.168,10
		TOTALE ALTRI PROVENTI FINANZIARI	213.407.553,91	490.447.368,67	-277.039.814,76
C.	17	INTERESSI PASSIVI ED ALTRI ONERI FINANZIARI			
		SPESE IMPEGNATE NELL'ESERCIZIO			
		Oneri finanziari	-398.268,87	-483.822,54	85.553,67
		TOTALE INTERESSI PASSIVI ED ALTRI ONERI FINANZIARI	-398.268,87	-483.822,54	85.553,67
		TOTALE PROVENTI E ONERI FINANZIARI	213.009.285,04	489.963.546,13	-276.954.261,09
E		PROVENTI E ONERI STRAORDINARI			
E.	22	SOPRAVVENIENZE ATTIVE ED INSUSSISTENZE DEL PASSIVO DERIVANTI DALLA GESTIONE DEI RESIDUI			
		SOPRAVVENIENZE ATTIVE ED INSUSSISTENZE DEL PASSIVO DERIVANTI DALLA GESTIONE DEI RESIDUI			
		Eliminazione residui passivi	0,00	89.758,32	-89.758,32
		TOTALE SOPRAVVENIENZE ATTIVE ED INSUSSISTENZE DEL PASSIVO DERIVANTI DALLA GESTIONE DEI RESIDUI	0,00	89.758,32	-89.758,32
E.	23	SOPRAVVENIENZE PASSIVE ED INSUSSISTENZE DELL'ATTIVO DERIVANTI DALLA GESTIONE DEI RESIDUI			
		SOPRAVVENIENZE PASSIVE ED INSUSSISTENZE DELL'ATTIVO DERIVANTI DALLA GESTIONE DEI RESIDUI			
		Eliminazione residui attivi	-82.270,75	-157.469,61	75.198,86

	Prelievo dal Fondo svalutazione crediti per prestazioni da recuperare	82.270,75	157.469,61	-75.198,86
	TOTALE SOPRAVVENIENZE PASSIVE ED INSUSSISTENZE DELL'ATTIVO DERIVANTI DALLA GESTIONE DEI RESIDUI	0,00	0,00	0,00
	TOTALE PROVENTI E ONERI STRAORDINARI	0,00	89.758,32	-89.758,32
	RISULTATO PRIMA DELLE IMPOSTE (A) + (-B) + (-C) + (-D) + (E)	6.781.019.790,36	7.558.687.905,8	-777.668.115,44
F	IMPOSTE DELL'ESERCIZIO			
F. 01	IMPOSTE DELL'ESERCIZIO			
	SPESE IMPEGNATE NELL'ESERCIZIO			
	Imposte su operazioni commerciali ed altri oneri tributari	-3.661.652,10	-2.608.841,74	-1.052.810,36
	TOTALE IMPOSTE DELL'ESERCIZIO	-3.661.652,10	-2.608.841,74	-1.052.810,36
	TOTALE IMPOSTE DELL'ESERCIZIO	-3.661.652,10	-2.608.841,74	-1.052.810,36
	AVANZO ECONOMICO / DISAVANZO ECONOMICO	6.777.358.138,26	7.556.079.064,06	-778.720.925,80

ALLEGATI

Allegato 1

DEBITI PER PRESTAZIONI ISTITUZIONALI

DESCRIZIONE	CONSISTENZA al 31/12/2016	CONSISTENZA al 31/12/2015	VARIAZIONI
PENSIONI E RELATIVI TRATTAMENTI PER CARICHI FAMILIARI	5.661.573,03	5.012.146,59	649.426,44
PRESTAZIONI DIVERSE A CARICO DI FONDI O GESTIONI PENSIONISTICHE (LIQUIDAZIONE IN CAPITALE, INDENNITÀ, ASSEGNI E LIQUIDAZIONI VARIE)	183,66	151,45	32,21
PRESTAZIONI ECONOMICHE EROGATE DIRETTAMENTE AI LAVORATORI O RIMBORSATE DIRETTAMENTE ALLE AZIENDE (INTEGRAZIONI SALARIALI, ASSEGNI FAMILIARI E RELATIVE MAGGIORAZIONI, ASSEGNI PER CONGEDI MATRIMONIALI, INDENNITÀ DI MALATTIA E MATERNITÀ, INDENNITÀ ALLE LAVORATRICI MADRI EX ART. 8, LEGGE N. 903/77, INDENNITÀ DI ANZIANITÀ EX ART. 2, LEGGE N. 464/82, RETRIBUZIONI A DONATORI DI SANGUE	301.427,22	430.609,10	- 129.181,88
TOTALE	5.963.183,91	5.442.907,14	520.276,77

CONTRIBUTO A CARICO DEGLI ISCRITTI

DESCRIZIONE	CONSUNTIVO 2016				CONSUNTIVO 2015	VARIAZIONI
	ACCERTATI NEL 2016	Rateo al 31.12.2015	Rateo al 31.12.2016	DATO ECONOMICO		
CONTR.AGG. ART. 59,C.16,L.449/97 E ART 7, DEC. 12 LUGLIO 2007	123.066.918,29	16.000.000,00	15.000.000,00	122.066.918,29	129.145.722,11	-7.078.803,82
CONTRIB.A PERCENTUALE ART. 2,COMMA 26,L.335/95	7.422.361.927,79	1.663.000.000,00	1.605.000.000,00	7.364.361.927,79	7.868.657.450,06	-504.295.522,27
TOTALE	7.545.428.846,08	1.679.000.000,00	1.620.000.000,00	7.486.428.846,08	7.997.803.172,17	-511.374.326,09

QUOTE DI PARTECIPAZIONE DEGLI ISCRITTI

DESCRIZIONE	CONSUNTIVO 2016				CONSUNTIVO 2015	VARIAZIONI
	Somme da Impegnare	Rateo al 31.12.2015	Rateo al 31.12.2016	Dato Economico		
CONTRIBUTI PER LA PROSECUZIONE VOLONTARIA	1.243.033,00	0,00	0,00	1.243.033,00	1.317.893,69	-74.860,69
CONTRIBUTO DI SOLIDARIETÀ ART.1 C. 486 L.147/2013	317.050,10	0,00	0,00	317.050,10	268.055,98	48.994,12
PROVENTI DERIVANTI DAL DIVIETO DI CUMULO TRA PENSIONE ED ALTRI REDDITI	556.805,94	0,00	0,00	556.805,94	698.606,26	-141.800,32
RISERVE E VALORI CAPITALI DI RISCATTO VERSATI DAGLI ISCRITTI	9.092.494,46	0,00	0,00	9.092.494,46	8.948.707,55	143.786,91
VALORI DI RISCATTO DIVERSI PER PERIODI SCOPERTI DI ASSICURAZIONE	3.421.763,97	0,00	0,00	3.421.763,97	3.084.140,28	337.623,69
TOTALE	14.631.147,47	0,00	0,00	14.631.147,47	14.317.403,76	313.743,71

TRASFERIMENTI DALLA GESTIONE PER GLI INTERVENTI ASSISTENZIALI E DI SOSTEGNO ALLE GESTIONI PREVIDENZIALI

DESCRIZIONE	CONSUNTIVO 2016	CONSUNTIVO 2015	VARIAZIONI
COPERTURA DEL MANCATO GETTITO CONTRIBUTIVO DERIVANTE DAGLI INTERVENTI E MISURE AGEVOLATIVE IN MATERIA DI RISCATTO DEL CORSO DI LAUREA E PER LA TOTALIZZAZIONE DEI PERIODI CONTRIBUTI AI FINI PENSIONISTICI DI CUI ALL'ART. 5, COMMA 8 DEL D.L. N. 81/2007 CONVERTITO NELLA LEGGE N. 127/2007	887.828,26	1.061.040,00	-173.211,74
ONERE A CARICO GIAS PER LA COPERTURA DEL MANCATO GETTITO CON TRIBUTIVO DA ESONERO E RIDUZIONI DI ALIQUOTE CONTRIBUTIVE	25.363.000,00	25.363.000,00	0,00
TOTALE	26.250.828,26	26.424.040,00	-173.211,74

SPESE PER PRESTAZIONI ISTITUZIONALI

DESCRIZIONE	CONSUNTIVO 2016				CONSUNTIVO 2015	VARIAZIONI
	IMPEGNATE NEL 2016	Rateo al 31.12.2015	Rateo al 31.12.2016	DATO ECONOMICO		
RATE DI PENSIONE	814.331.294,50	8.800.000,00	7.300.000,00	812.831.294,50	719.759.811,61	93.071.482,89
PREST.ANF E MATERNITA' ART.59,C. 16,L.449/97 PIÙ DEG. OSP. E MALATTIA	36.643.663,95	8.440.000,00	6.590.000,00	34.793.663,95	43.295.766,63	-8.502.102,68
ONERE: PREVENZIONE E CURA INVALIDITA'	13.919,23	0,00	0,00	13.919,23	46.486,91	-32.567,68
TOTALE A CARICO DELLA GESTIONE (A)	850.988.877,68	17.240.000,00	13.890.000,00	847.638.877,68	763.102.065,15	84.536.812,53

- QUOTE A CARICO DELLA GIAS:						
IMPORTO AGGIUNTIVO - ART.70, C.7, L 388/2000	83.410,63	0,00	0,00	83.410,63	91.262,48	-7.851,85
MAGG. PENSIONE EX COMBATTENTI, ART.6, L.140/85 E L.544/88	5.791,73	0,00	0,00	5.791,73	6.283,67	-491,94
MAGG. SOCIALE TRATT. MINIMO - ART. 38, LETT. A), L. 488/2001	467,90	0,00	0,00	467,90	2.207,01	-1.739,11
MAGG. SOCIALI - ART. 1, L. 140/1985 E SUCC. PROROGHE	283,18	0,00	0,00	283,18	3.116,20	-2.833,02
MODIFICA PEREQUAZIONE AUTOMATICA - ART. 69, CO. 1, L. 388/2000	960.000,00	0,00	0,00	960.000,00	960.000,00	0,00
ONERE PER CUMULO PERIODI ASSICURATIVI A FINI PENSIONISTICI - ART. 1, CO. 239 E SS., L. 228/2012	5.244.980,00	0,00	0,00	5.244.980,00	3.983.530,00	1.261.450,00
ONERE PER L'APPLICAZIONE IN MISURA INTERA DELLA PEREQUAZIONE - ART. 5, CO. 6, L. 127/2007	146.179,00	0,00	0,00	146.179,00	146.179,00	0,00
RICONOSCIMENTO PEREQUAZIONE ART.1 D.L. 65/2015 (SENTENZA C.C. 70/2015)	1.000.827,39	0,00	0,00	1.000.827,39	3.346.597,05	-2.345.769,66
SALVAGUARDATI - ART. 1, CO. 231, L. 228/2012 (TERZA SALVAGUARDIA)	15.216,11	0,00	0,00	15.216,11	25.351,69	-10.135,58
SALVAGUARDATI - ART. 2, L. 147/2014 (SESTA SALVAGUARDIA)	8.157,63	0,00	0,00	8.157,63	2.719,21	5.438,42
SOMMA AGGIUNTIVA - ART. 5, CO. 1-4, L. 127/2007	1.500.636,10	0,00	0,00	1.500.636,10	800.966,13	699.669,97
TOTALIZZAZIONE PERIODI ASSICURATIVI - D. LGS. 42/2006	73.240.367,19	0,00	0,00	73.240.367,19	58.019.137,25	15.221.229,94
TOTALE A CARICO GIAS (B)	82.206.316,86	0,00	0,00	82.206.316,86	67.387.349,69	14.818.967,17
SPESE PER PRESTAZIONI ISTITUZIONALI (A+B)	933.195.194,54	17.240.000,00	13.890.000,00	929.845.194,54	830.489.414,84	99.355.779,70

9. FONDO PER LA PREVIDENZA DEGLI ADDETTI ALLE ABOLITE IMPOSTE DI CONSUMO

9. FONDO PER LA PREVIDENZA DEGLI ADDETTI ALLE ABOLITE IMPOSTE DI CONSUMO

RELAZIONE DEL DIRETTORE GENERALE

- Sintesi della situazione economica e patrimoniale

BILANCIO CONSUNTIVO

- Situazione patrimoniale al 31 dicembre 2016
- Conto economico

ALLEGATI

- Contributi a carico dei datori di lavoro e degli iscritti
- Entrate non classificabili in altre voci
- Spese per prestazioni istituzionali
- Trasferimenti passivi
- Ratei passivi

RELAZIONE DEL DIRETTORE GENERALE

Il bilancio consuntivo dell'anno 2016 del Fondo per la previdenza degli addetti alle abolite imposte di consumo, composto dallo stato patrimoniale e dal conto economico, evidenzia entrate per 0,861 mln e uscite per 140,050 mln. Il saldo fra le due voci, pari a 139,189 mln, viene posto a carico dello Stato ai sensi dell'art. 17 del D.P.R. n. 649/1972, nella forma di trasferimento da parte della Gestione degli interventi assistenziali e di sostegno alle gestioni previdenziali, al fine di assicurare l'equilibrio della gestione.

Il Fondo Dazieri è un Fondo speciale al quale è iscritto il personale proveniente dalle ex Imposte di Consumo, abolite dal 1° gennaio 1973, ai sensi dell'art. 90 del D.P.R. 26/10/1972, n. 633. Fino al 31 dicembre 1972 i Comuni provvedevano alla riscossione delle imposte di consumo direttamente, in economia (nomina comunale) oppure mediante contratti di appalto e di gestione stipulati con ditte private (nomina privata) o tramite l'INGIC - Istituto nazionale per la Gestione delle Imposte di Consumo.

Il Fondo provvede all'erogazione del trattamento di fine rapporto al personale proveniente dalle abolite Imposte di consumo su concessione del Ministero delle Attività Produttive. Il T.F.R., le cui operazioni di calcolo sono svolte attraverso una procedura automatizzata, risulta in parte finanziato da contributi straordinari provenienti da uno speciale fondo integrativo dell'INPS e in parte da polizze in tariffa di tipo misto gestite dalla Consap.

La Consap S.p.A. gestisce il Fondo, per conto dell'Istituto Nazionale della Previdenza Sociale, effettuando la liquidazione delle prestazioni di capitale spettante agli iscritti, per cessazione del rapporto di lavoro, la liquidazione del Premio di Fedeltà di cui all'art. 2 della legge 14/2/1963 n.156 nonché l'erogazione delle anticipazioni sul T.F.R. ai sensi dell'art.1 della legge 297/82.

Le somme occorrenti per l'erogazione delle suddette prestazioni provengono dalle polizze di assicurazioni miste sulla vita a capitalizzazione finanziaria nonché dal Fondo di Integrazione di cui all'art. 34 del Regolamento approvato con R.D.1863/39, gestito dall'Inps, che interviene economicamente fino alla concorrenza del trattamento dovuto per legge ad ogni singolo iscritto.

Per una visione immediata dell'andamento del fondo, nella tabella che segue vengono riportate le risultanze sintetiche dell'ultimo quinquennio.

Anno	Al netto del contributo dello Stato	Contributo dello Stato	Totale	Uscite
2012	1	158	159	159
2013	2	155	157	157
2014	1	150	151	151
2015	1	144	145	145
2016	1	139	140	140

Nel rinviare all'allegato A della relazione del bilancio generale il commento concernente l'evoluzione normativa che ha caratterizzato la gestione nell'esercizio 2016, nella tabella che segue si riportano, in forma aggregata, i dati espressi in migliaia di euro relativi al valore della produzione, costo della produzione, proventi ed oneri finanziari, risultato d'esercizio accertati per il 2016, raffrontati con i corrispondenti dati accertati per il 2015.

FONDO PER LA PREVIDENZA DEGLI ADDETTI ALLE ABOLITE IMPOSTE DI CONSUMO

SINTESI DELLA SITUAZIONE ECONOMICA E PATRIMONIALE
(dati in migliaia)

DENOMINAZIONE CONTO	CONSUNTIVO 2016	CONSUNTIVO 2015	VARIAZIONI
AVANZO/DISAVANZO PATRIMONIALE NETTO ALL'INIZIO DELL'ESERCIZIO:			
Riserve Legali	0	0	0
Avanzo/Disavanzo	0	0	0
Totale	0	0	0
VALORE DELLA PRODUZIONE			
PROVENTI E CORRISPETTIVI PER LA PRODUZIONE DELLE PRESTAZIONI E/O SERVIZI			
Aliquote contributive a carico dei datori di lavoro e/o degli iscritti	93	40	53
Quote di partecipazione degli iscritti all'onere di specifiche gestioni	15	10	5
TOTALE PROVENTI E CORRISPETTIVI PER LA PRODUZIONE DELLE PRESTAZIONI E/O SERVIZI	108	50	58
ALTRI RICAVI E PROVENTI			
Altre Entrate	11	13	-2
Trasferimenti da altre gestioni dell'I.N.P.S.	17	27	-10
Trasferimenti da GIAS	139.190	144.079	-4.889
TOTALE ALTRI RICAVI E PROVENTI	139.218	144.119	-4.901
TOTALE VALORE DELLA PRODUZIONE	139.326	144.169	-4.843
COSTO DELLA PRODUZIONE			
COSTI PER ACQUISTO MATERIE PRIME, SUSSIDIARIE, CONSUMO E MERCI			
Poste correttive e compensative di spese correnti per prestazioni istituzionali	659	616	43
Spese per prestazioni	-138.588	-143.945	5.357
TOTALE COSTI PER ACQUISTO MATERIE PRIME, SUSSIDIARIE, CONSUMO E MERCI	-137.929	-143.329	5.400
ONERI DIVERSI DI GESTIONE			
Contributo di solidarietà - Art. 25 L. 41/1986	-1	-1	0
Oneri per il trasferimento allo Stato delle economie derivanti dalla riduzione degli stanziamenti relativi a spese di amministrazione	-234	-146	-88
Spese di amministrazione	-1.041	-695	-346
Spese non classificabili in altre voci	-7	-6	-1
Trasferimenti passivi	-11	-13	2
Valori di copertura di periodi assicurativi	-5	-38	33
Trasferimenti passivi (Ratei passivi finali)	0	-3	3
Trasferimenti passivi (Ratei passivi iniziali)	3	3	0
TOTALE ONERI DIVERSI DI GESTIONE	-1.296	-899	-397
TOTALE COSTO DELLA PRODUZIONE	-139.225	-144.228	5.003
DIFFERENZA TRA VALORI E COSTI DELLA PRODUZIONE (A) + (-B)	102	-59	161
PROVENTI ED ONERI FINANZIARI			
Interessi passivi ed altri oneri finanziari	-131	-360	230
Altri redditi e proventi patrimoniali	0	0	0

PROVENTI ED ONERI FINANZIARI	-131	-360	229
RETTIFICHE DI VALORE DI ATTIVITA' FINANZIARIE	0	0	0
PROVENTI ED ONERI STRAORDINARI	54	437	-383
RISULTATO D'ESERCIZIO PRIMA DELLE IMPOSTE	25	18	8
IMPOSTE DELL'ESERCIZIO	-25	-18	-8
RISULTATO D'ESERCIZIO	0	0	0
AVANZO/DISAVANZO PATRIMONIALE NETTO AL TERMINE DELL'ESERCIZIO:			
Riserve Legali	0	0	0
Avanzo/Disavanzo	0	0	0
Totale	0	0	0

*Eventuali discordanze nelle somme algebriche sono dovute ad arrotondamenti all'unità di mln e di mgl.

Valore della produzione 139,326 mln

Proventi e corrispettivi per la produzione delle prestazioni e/o servizi – le aliquote contributive a carico dei datori di lavoro sono state determinate in 93 mgli, importo che comprende sia i contributi per il trattamento di pensione che quelli per il trattamento di fine rapporto (allegato n.1), nel complesso in aumento di 53 mgli rispetto al consuntivo 2015.

Altri ricavi e proventi: 139,218 mln

Trasferimenti da altre Gestioni pensionistiche per 17 mgli.

Trasferimenti da GIAS per 139, 190, così suddivisi:

- trasferimento alla Gestione a copertura del disavanzo di esercizio, degli interventi assistenziali e di sostegno alle gestioni previdenziali, determinato in 139,189 mln, in diminuzione rispetto al consuntivo dell'anno precedente di 4,889 mln. Detto trasferimento rappresenta la copertura del disavanzo di esercizio, posto a carico dello Stato, in applicazione dell'art. 17 del D.P.R. n. 649/1972.
- trasferimento a compensazione di minori entrate ai sensi del comma 39 dell'art. 1 legge 220/2010 per 1 mgli.

Entrate non classificabili in altre voci (allegato n. 2), per 11 mgli, costituite principalmente da ammende e sanzioni, nonché da interessi per dilazioni di pagamento.

Costo della produzione: 139,225 mln

Le spese per prestazioni - determinate in 138,588 mln (allegato n. 3), presentano una diminuzione di 5,357 mln rispetto all'anno 2015. Riguardano principalmente l'onere per la corresponsione delle rate di pensioni, per un importo di 138,588 mln, al netto dell'assegno al nucleo familiare e della parte ritenuta di natura non previdenziale posta a carico della Gestione degli interventi assistenziali e di sostegno alle gestioni previdenziali.

Come evidenziato nell'allegato n. 3, l'ammontare degli oneri non previdenziali, per l'anno 2016, risulta pari a 5,082 mln. L'apporto complessivo dello Stato si compone principalmente di:

- 1,180 mln, a copertura dell'onere relativo alle pensioni di quote di pensioni afferenti alla maggiore anzianità di servizio attribuita al personale dimissionario ed iscritto al fondo di previdenza art. 23 D.P.R. n.649/1972;
- 1,256 mln, quale quota parte relative alle prestazioni pensionistiche previste dall'art. 2 bis della legge n. 59/1991;

- 0,838 mln, quale onere pensionistico derivante dalla rivalutazione automatica delle pensioni previsto dall'art. 1 D.L. n.65/2015 in ottemperanza alla sentenza n.70/2015 della Corte Costituzionale;
- 84 mgl, relativi a maggiorazione delle pensioni superiori al trattamento minimo, art. 1 legge n.544/1988;
- 34 mgl, relativi all'aumento delle maggiorazioni sociali previsto dall'art. 6, legge n. 140/1985 e successive modificazioni e integrazioni;
- 1,113 mln, per rate di pensioni a seguito della totalizzazione di periodi assicurativi di cui al D.Lgs. 42/2006 e maggior rivalutazione pensioni art. 69, comma 1, legge 388/2000;
- 168 mgl, relativi alla prestazione aggiuntiva a favore dei soggetti con età pari o superiore a sessantaquattro anni e che siano titolari di uno o più trattamenti pensionistici a carico dell'assicurazione generale obbligatoria e delle forme sostitutive, così come stabilito dall'art. 5, comma 1, della legge n. 127/2007.

A rettifica del costo della produzione, sussistono le poste correttive e compensative delle spese correnti, pari a 0,659 mln, in diminuzione di 0,43 mln rispetto al consuntivo dell'anno precedente, riguardanti unicamente i recuperi di prestazioni.

Nei prospetti che seguono si riporta, distintamente per categoria, l'analisi delle pensioni liquidate negli anni 2015 e 2016 e delle pensioni in corso di pagamento alla fine degli anni stessi.

Pensioni liquidate negli anni 2015 e 2016

Anno	Categoria	Numero	Importo annuo	Importo medio annuo
2015	Vecchiaia	5	125.052	25.010
	Invalità	-	-	-
	Superstiti	146	1.854.322	12.701
	Totale	151	1.979.373	13.108
2016	Vecchiaia	11	316.262	28.751
	Invalità	-	-	-
	Superstiti	144	1.812.784	12.589
	Totale	155	2.129.046	13.736

PENSIONI ESISTENTI ALLA FINE DEGLI ANNI 2015 E 2016

Anno	Categoria	Numero	Importo annuo	Importo medio annuo
2015	Vecchiaia	4.429	101.980.026	23.026
	Invalità	40	730.150	18.254
	Superstiti	3.524	41.730.952	11.842
	Totale	7.993	144.441.128	18.071
2016	Vecchiaia	4.213	97.692.915	23.188
	Invalità	39	718.432	18.421
	Superstiti	3.466	41.220.368	11.893
	Totale	7.718	139.631.715	18.092

Nella tabella sotto riportata si evidenziano, con riferimento agli ultimi cinque anni, il numero degli iscritti e delle pensioni, il gettito contributivo e l'onere per prestazioni, nonché i relativi rapporti.

Anno	Iscritti (**)	Pensioni	Contributi *	Prestazioni	Rapporto Iscritti Pensioni	Rapporto Contributi Prestazioni
(in milioni di euro)						
2012	30	8.823	0,639	157	0,003	0,004
2013	21	8.524	0,455	153	0,0025	0,003
2014	14	8.279	0,373	148	0,0017	0,0025
2015	8	7.993	0,050	144	0,0010	0,0004
2016	3	7.718	0,108	139	0,0004	0,0008

(*) Comprensivi delle "Quote di partecipazione degli iscritti".

Gli importi delle prestazioni sono al netto degli oneri pensionistici ritenuti di natura non previdenziale, posti a carico della Gestione degli interventi assistenziali e di sostegno alle gestioni previdenziali ai sensi dell'art. 37 della legge n. 88/1989.

(**) Il dato degli iscritti, riferito al 2016, a differenza degli anni pregressi, si riferisce al "valore medio".

Gli Oneri diversi di gestione, per complessivi 1,296 mln, afferiscono principalmente a:

Trasferimenti passivi – pari a 11 mgl, sono riferibili a trasferimenti effettuati a favore dello Stato e di altri enti per 10 mgl come specificato nell'allegato n. 4 e per 1 mgl di trasferimento per contributo di solidarietà, come previsto dall' art.25 della legge n.41/1986.

Valori di copertura periodi assicurativi per 5 mgl sono somme che attengono al trasferimento al Fondo pensione lavoratori dipendenti (FPLD) per cessazione dell'iscritto senza aver maturato il diritto alle prestazioni a carico del fondo.

Spese di amministrazione - l'importo determinato in 1,041 mln, è costituito dalle spese di amministrazione rilevate complessivamente dall'Istituto ed attribuite alle gestioni in base ai criteri previsti dall'art.57 del regolamento di contabilità dell'INPS.

Oneri per il trasferimento allo Stato delle economie derivanti dalla riduzione delle spese di amministrazione – quantificati in 234 mgl, rappresentano gli oneri per il trasferimento al bilancio dello Stato delle economie derivanti dalla riduzione degli stanziamenti relativi a spese di amministrazione della gestione, determinati in seguito all'applicazione delle leggi di riduzione delle spese di funzionamento dell'Istituto.

Nella tabella che segue si riportano, per grandi aggregati, i dati delle predette spese rilevate negli anni 2015 e 2016.

Aggregati	2015	2016
Spese per il personale (dirette e indirette)	331.074,34	452.170,43
Spese per servizi affidati ad altri enti (dirette):		
-amministrazione postale	13.031,00	10.827,00
-banche e uffici c/c postali	28.942,00	19.062,00
- altri enti	4.990,37	2.833,15
Spese postali, telegrafiche, telefoniche	21.922,00	35.784,00
Illuminazione, forza motrice, riscaldamento, pulizia, vigilanza, manutenzione e adattamento stabili	50.657,00	71.500,00
Spese per accertamenti sanitari		
Spese legali	159.149,49	400.314,62
Spese per servizi informatici (comprese quote di ammortamento)	74.726,00	69.379,00
Altre spese	66.002,02	83.232,28
Di cui spese per il servizio reso dagli Agenti della riscossione per il recupero dei crediti contributivi	1.449,00	2.789,00
Totale	750.494,22	1.145.102,48

meno recuperi	42.717,00	85.810,00
meno residui insussistenti	12.969,00	18.272,00
Totale netto	694.808,22	1.041.020,48

Proventi e oneri finanziari:

Oneri finanziari - Quantificati in 0,131 mln, (in diminuzione di 0,230 mln rispetto al consuntivo 2015), riguardano quasi esclusivamente gli interessi passivi maturati sul debito in conto corrente con l'I.N.P.S., in relazione all'esposizione debitoria del fondo con applicazione del saggio d'interesse del 0,2 %. In particolare, l'art. 52, comma 1, lettera a) del "Regolamento per l'Amministrazione e la contabilità dell'INPS", prevede che il saggio di remunerazione, che le gestioni finanziariamente passive devono corrispondere per le anticipazioni ricevute dalle gestioni finanziariamente attive, è pari all'interesse legale dell'anno di riferimento. Il suddetto saggio è stato fissato dal decreto del Ministro dell'economia e delle finanze dell'11 dicembre 2015, pubblicato in G.U. n. 291 il 15 dicembre 2015, nella misura dello 0,2 per cento in ragione d'anno, a decorrere dal 1° gennaio 2016.

Il saldo tra i proventi e gli oneri della gestione straordinaria è pari a 54 mgl, nello specifico sono stati contabilizzati:

- un'eccedenza di 65 mgl per somme accantonate in precedenti esercizi;
- un'eliminazione di residui passivi per 11 mgl.

Imposte dell'esercizio - ammontano a 25 mgl, riguardano oneri dell'imposta IRAP.

Risultato di esercizio - il disavanzo di esercizio, da porre a carico dello stato ai sensi dell'art. 17 del D.P.R. n. 649/1972, ammonta a 139,189 mln e figura tra *"gli altri ricavi e proventi"* del Fondo nella voce *"trasferimento dalla Gestione degli interventi assistenziali e di sostegno alle gestioni previdenziali"*.

Nel prospetto che segue viene evidenziata la consistenza degli elementi patrimoniali attivi e passivi all'inizio e alla fine del 2016

	SITUAZIONE PATRIMONIALE		Variazioni
	31/12/2016	31/12/2015	
	(migliaia di euro)		
Attività'			
- Immobilizzazioni materiali	17	13	4
- Immobilizzazioni finanziarie	17	17	0
- Ratei attivi	1	84	-83
- Crediti verso iscritti soci e terzi	2.877	3.316	-439
TOTALE ATTIVITA'	2.912	3.430	-518
Passività			
- Debiti	2.781	2.425	356
- Debito di C/C con INPS	131	1.002	-871
- Ratei passivi	-	3	-3
TOTALE PASSIVITA'	2.912	3.430	-518

Stato patrimoniale

Relativamente alle principali voci si fa presente quanto segue:

Immobilizzazioni 34 mgl

Immobilizzazioni strumentali - L'importo di 17 mgl rappresenta la quota parte del valore degli immobili strumentali adibiti ad uso ufficio complessivamente rappresentati nel bilancio generale dell'Istituto, attribuita alla Gestione in base ai criteri previsti dall'art. 68 del Regolamento per l'amministrazione e la contabilità dell'INPS.

Immobilizzazioni finanziarie – L'importo di 17 mgl riguarda il credito per anticipazioni al Fondo di integrazione per il pagamento delle prestazioni in capitale.

Attivo circolante 2,877 mln

Residui attivi

I crediti per aliquote contributive a carico dei datori di lavoro e degli iscritti sono stati accertati in 1,950 mln e risultano, prevalentemente, costituiti da:

- per 1,225 mln, dai crediti verso iscritti, per il trattamento di pensione;
- per 0,581 mln, da crediti verso iscritti per prestazioni di capitale.

Crediti per prestazioni da recuperare per complessive 1,515 mln, afferiscono a 1,309 mln ai crediti per prestazioni da recuperare inerenti il trattamento di pensione e 0,206 mln per le prestazioni erogate in capitale. A rettifica di sopradetti crediti è stato adeguato il fondo svalutazione come previsto dalla normativa.

Ratei e risconti attivi 1 mgl

I Ratei attivi sono stati accertati in poco meno di 1 mgl per contributi prestazioni pensionistiche e per 0,5 mgl per prestazioni in capitale, si riferiscono, essenzialmente, alla quarta rata dei contributi relativa all'ultimo trimestre 2016.

Debiti per obbligazioni

Sono prevalentemente costituiti da debiti per prestazioni rimasti da pagare alla fine del 2016 per 2,520 mln.

Si evidenzia il debito in conto corrente con l'INPS che ammonta a 131 mgl, in diminuzione di 0,871 mln rispetto al corrispondente dato dell'esercizio precedente.



IL DIRETTORE CENTRALE
AMMINISTRAZIONE FINANZIARIA E SERVIZI FISCALI



IL DIRETTORE GENERALE

BILANCIO CONSUNTIVO

FONDO PER LA PREVIDENZA DEGLI ADDETTI ALLE ABOLITE IMPOSTE DI CONSUMO

SITUAZIONE PATRIMONIALE AL 31 DICEMBRE 2016

ATTIVO				
Codice Conto	Denominazione conto	Consistenza al 31/12/2016	Consistenza al 31/12/2015	Variazioni
B	IMMOBILIZZAZIONI			
II	Immobilizzazioni Materiali			
1	Terreni e fabbricati			
	Quota di partecipazione all'acquisizione di immobili strumentali adibiti ad uffici	16.925,48	12.875,47	4.050,01
	TOTALE	16.925,48	12.875,47	4.050,01
III	Immobilizzazioni Finanziarie			
4	Crediti finanziari diversi			
	Crediti diversi	17.551,00	17.551,00	0,00
	TOTALE	17.551,00	17.551,00	0,00
	TOTALE IMMOBILIZZAZIONI	34.476,48	30.426,47	4.050,01
C	ATTIVO CIRCOLANTE			
II	Residui attivi			
2	Crediti verso iscritti, soci e terzi			
	Crediti per aliquote contributive a carico dei datori di lavoro e/o degli iscritti	1.950.301,50	2.309.674,50	-359.373,00
	Crediti per poste correttive e compensative di spese correnti	1.515.361,96	1.660.173,12	-144.811,16
	Fondo svalutazione crediti per prestazioni da recuperare	-589.122,92	-654.287,94	65.165,02
	TOTALE	2.876.540,54	3.315.559,68	-439.019,14
	TOTALE ATTIVO CIRCOLANTE	2.876.540,54	3.315.559,68	-439.019,14
D	RATEI E RISCONTI			
I	Ratei e Risconti			
1	Ratei attivi			
	Ratei attivi	1.367,35	83.931,80	-82.564,45
	TOTALE	1.367,35	83.931,80	-82.564,45
	TOTALE RATEI E RISCONTI	1.367,35	83.931,80	-82.564,45
	TOTALE ATTIVO	2.912.384,37	3.429.917,95	-517.533,58

PASSIVO				
Codice Conto	Denominazione conto	Consistenza al 31/12/2016	Consistenza al 31/12/2015	Variazioni
E	DEBITI			
I	Debiti			
10	Debiti verso iscritti, soci e terzi per prestazioni dovute			
	Debiti per le spese per prestazioni istituzionali	2.519.960,86	2.165.901,34	354.059,52
11	Debiti verso lo Stato ed altri soggetti pubblici			
	Debiti per trasferimenti passivi allo Stato e ad altri soggetti pubblici	2.598,55	6.345,53	-3.746,98
12	Debiti diversi			
	Debiti per altri trasferimenti passivi	8.101,28	1.392,88	6.708,40
	Debiti per oneri finanziari	250.492,07	250.492,07	0,00
	Rapporti di c/c tra le Gestioni e la Gestione per la produzione dei servizi	131.174,33	1.002.408,58	-871.234,25
	TOTALE	2.912.327,09	3.426.540,40	-514.213,31
	TOTALE DEBITI	2.912.327,09	3.426.540,40	-514.213,31
F	RATEI E RISCOINTI			
I	Ratei e Risconti			
1	Ratei passivi			
	Ratei passivi	57,28	3.377,55	-3.320,27
	TOTALE	57,28	3.377,55	-3.320,27
	TOTALE RATEI E RISCOINTI	57,28	3.377,55	-3.320,27
	TOTALE PASSIVO	2.912.384,37	3.429.917,95	-517.533,58

IL PRESIDENTE

TITO MICHELE BOERI

FONDO PER LA PREVIDENZA DEGLI ADDETTI ALLE ABOLITE IMPOSTE DI CONSUMO

CONTO ECONOMICO DELL'ANNO 2016

Codice Conto	Denominazione conto	Consuntivo 2016	Consuntivo 2015	Variazioni
A	VALORE DELLA PRODUZIONE			
A. 01	PROVENTI E CORRISPETTIVI PER LA PRODUZIONE DELLE PRESTAZIONI E/O SERVIZI			
	ENTRATE ACCERTATE NELL'ESERCIZIO			
	Aliquote contributive a carico dei datori di lavoro e/o degli iscritti	175.767,26	40.433,62	135.333,64
	Quote di partecipazione degli iscritti all'onere di specifiche gestioni	15.410,87	9.532,61	5.878,26
	RETTIFICA DELLE ENTRATE ACCERTATE NELL'ESERCIZIO CON I MOVIMENTI DEI RATEI E DEI RISCONTI			
	Contributi a carico dei datori di lavoro e/o degli iscritti (Ratei attivi finali)	1.367,35	83.931,80	-82.564,45
	Contributi a carico dei datori di lavoro e/o degli iscritti (Ratei attivi iniziali)	-83.931,80	-84.162,25	230,45
	TOTALE PROVENTI E CORRISPETTIVI PER LA PRODUZIONE DELLE PRESTAZIONI E/O SERVIZI	108.613,68	49.735,78	58.877,90
A. 05	ALTRI RICAVI E PROVENTI			
	ENTRATE ACCERTATE NELL'ESERCIZIO			
	Entrate non classificabili in altre voci	10.565,45	12.653,94	-2.088,49
	Recupero del contributo in conto interessi sui mutui concessi ai conduttori per l'acquisto degli immobili dell'istituto (Investimenti unitari) ai sensi dell'art.6, comma 9, del D.LGS. n.104/1996	156,47	95,21	61,26
	Rimborso da parte GIAS a copertura del disavanzo di gestione DZR, FDR e GIR	139.188.906,35	144.078.391,83	-4.889.485,48
	Trasferimenti da GIAS	1.000,00	1.000,00	0,00
	Valori di copertura di periodi assicurativi	16.955,72	27.253,62	-10.297,90
	TOTALE ALTRI RICAVI E PROVENTI	139.217.583,99	144.119.394,60	-4.901.810,61
	TOTALE VALORE DELLA PRODUZIONE	139.326.197,67	144.169.130,38	-4.842.932,71
B	COSTO DELLA PRODUZIONE			
B. 06	COSTI PER ACQUISTO MATERIE PRIME, SUSSIDIARIE, CONSUMO E MERCI			
B. 06 A	PRESTAZIONI ISTITUZIONALI			
	SPESE IMPEGNATE NELL'ESERCIZIO			
	Poste correttive e compensative di spese correnti per prestazioni istituzionali	658.593,89	615.535,92	43.057,97
	Spese per prestazioni	-138.588.243,76	-143.945.155,53	5.356.911,77
	TOTALE COSTI PER ACQUISTO MATERIE PRIME, SUSSIDIARIE, CONSUMO E MERCI	-137.929.649,87	-143.329.619,61	5.399.969,74
B. 14	ONERI DIVERSI DI GESTIONE			
	SPESE IMPEGNATE NELL'ESERCIZIO			
	Contributo di solidarietà - Art. 25 L. 41/1986	-613,00	-1.171,00	558,00
	Oneri per il trasferimento allo Stato delle economie derivanti dalla riduzione degli stanziamenti relativi a spese di amministrazione	-233.901,58	-145.835,87	-88.065,71
	Spese di amministrazione	-1.041.020,48	-694.808,22	-346.212,26

	Spese non classificabili in altre voci	-6.904,00	-6.169,28	-734,72
	Trasferimenti passivi	-10.731,19	-12.921,93	2.190,74
	Valori di copertura di periodi assicurativi	-4.519,75	-37.701,15	33.181,40
	RETTIFICA DELLE SPESE IMPEGNATE NELL'ESERCIZIO CON I MOVIMENTI DEI RATEI E DEI RISCOINTI			
	Trasferimenti passivi (Ratei passivi finali)	-57,28	-3.377,55	3.320,27
	Trasferimenti passivi (Ratei passivi iniziali)	3.377,55	3.429,21	-51,66
	TOTALE ONERI DIVERSI DI GESTIONE	-1.294.369,73	-898.555,79	-395.813,94
	TOTALE COSTO DELLA PRODUZIONE	-139.224.019,60	-144.228.175,40	5.004.155,80
	DIFFERENZA TRA VALORI E COSTI DELLA PRODUZIONE (A) + (-B)	102.178,07	-59.045,02	161.223,09
C	PROVENTI E ONERI FINANZIARI			
C. 17	INTERESSI PASSIVI ED ALTRI ONERI FINANZIARI			
	SPESE IMPEGNATE NELL'ESERCIZIO			
	Interessi passivi per anticipazioni dalle gestioni attive	-130.656,15	-358.892,64	228.236,49
	Oneri finanziari	-62,17	-1.438,65	1.376,48
	TOTALE INTERESSI PASSIVI ED ALTRI ONERI FINANZIARI	-130.718,32	-360.331,29	229.612,97
	TOTALE PROVENTI E ONERI FINANZIARI	-130.718,32	-360.331,29	229.612,97
E	PROVENTI E ONERI STRAORDINARI			
E. 20	PROVENTI STRAORDINARI			
	PROVENTI STRAORDINARI DELL'ESERCIZIO			
	Eccedenza del fondo svalutazione crediti per prestazioni da recuperare	53.869,51	100.533,44	-46.663,93
	TOTALE PROVENTI STRAORDINARI	53.869,51	100.533,44	-46.663,93
E. 22	SOPRAVVENIENZE ATTIVE ED INSUSSISTENZE DEL PASSIVO DERIVANTI DALLA GESTIONE DEI RESIDUI			
	SOPRAVVENIENZE ATTIVE ED INSUSSISTENZE DEL PASSIVO DERIVANTI DALLA GESTIONE DEI RESIDUI			
	Eliminazione residui passivi	0,00	336.442,35	-336.442,35
	TOTALE SOPRAVVENIENZE ATTIVE ED INSUSSISTENZE DEL PASSIVO DERIVANTI DALLA GESTIONE DEI RESIDUI	0,00	336.442,35	-336.442,35
E. 23	SOPRAVVENIENZE PASSIVE ED INSUSSISTENZE DELL'ATTIVO DERIVANTI DALLA GESTIONE DEI RESIDUI			
	SOPRAVVENIENZE PASSIVE ED INSUSSISTENZE DELL'ATTIVO DERIVANTI DALLA GESTIONE DEI RESIDUI			
	Eliminazione residui attivi	-11.295,51	-5.833,06	-5.462,45
	Prelievo dal Fondo svalutazione crediti per prestazioni da recuperare	11.295,51	5.833,06	5.462,45
	TOTALE SOPRAVVENIENZE PASSIVE ED INSUSSISTENZE DELL'ATTIVO DERIVANTI DALLA GESTIONE DEI RESIDUI	0,00	0,00	0,00
	TOTALE PROVENTI E ONERI STRAORDINARI	53.869,51	436.975,79	-383.106,28
	RISULTATO PRIMA DELLE IMPOSTE (A) + (-B) + (-C) + (-D) + (E)	25.329,26	17.599,48	7.729,78
F	IMPOSTE DELL'ESERCIZIO			
F. 01	IMPOSTE DELL'ESERCIZIO			
	SPESE IMPEGNATE NELL'ESERCIZIO			
	Imposte su operazioni commerciali ed altri oneri tributari	-25.329,26	-17.599,48	-7.729,78
	TOTALE IMPOSTE DELL'ESERCIZIO	-25.329,26	-17.599,48	-7.729,78

	TOTALE IMPOSTE DELL'ESERCIZIO	-25.329,26	-17.599,48	-7.729,78
	AVANZO ECONOMICO / DISAVANZO ECONOMICO	0,00	0,00	0,00

ALLEGATI

Allegato 1

CONTRIBUTI A CARICO DEI DATORI DI LAVORO E DEGLI ISCRITTI

DESCRIZIONE	CONSUNTIVO 2016						CONSUNTIVO 2015	VARIAZIONI
	ACCERTATE NEL 2016	Risconto al 31.12.2015	Rateo al 31.12.2015	Rateo al 31.12.2016	Risconto al 31.12.2016	DATO ECONOMICO		
CONTRIBUTI PER IL TRATTAMENTO DI FINE RAPPORTO	65.230,92	0,00	27.195,83	461,23	0,00	38.496,32	10.799,40	27.696,92
CONTRIBUTI TRATTAMENTO DI PENSIONE	56.446,57	0,00	56.735,97	906,12	0,00	616,72	185,53	431,19
CONTRIBUTI	54.089,77	0,00	0,00	0,00	0,00	54.089,77	29.218,24	24.871,53
TOTALE	175.767,26	0,00	83.931,80	1.367,35	0,00	93.202,81	40.203,17	52.999,64

ENTRATE NON CLASSIFICABILI IN ALTRE VOCI

DESCRIZIONE	CONSUNTIVO	CONSUNTIVO	VARIAZIONI
	2016	2015	
ENTRATE DIVERSE	10.450,93	12.160,66	- 1.709,73
SANZIONI CIVILI, AMMINISTRATIVE, MULTE E AMMENDE	114,52	493,28	- 378,76
TOTALE	10.565,45	12.653,94	- 2.088,49

SPESE PER PRESTAZIONI ISTITUZIONALI

DESCRIZIONE	CONSUNTIVO 2016				CONSUNTIVO 2015	VARIAZIONI
	IMPEGNATE NEL 2016	Rateo al 31.12.2015	Rateo al 31.12.2016	DATO ECONOMICO		
PENSIONI	138.588.243,76	0,00	0,00	138.588.243,76	143.385.506,53	-4.797.262,77
ONERI PRESTAZIONI CAPITALE	0,00	0,00	0,00	0,00	559.649,00	-559.597,34
TOTALE A CARICO DELLA GESTIONE (A)	138.588.243,76	0,00	0,00	138.588.243,76	143.945.155,53	-5.356.911,77

- QUOTE A CARICO DELLA PT:						
ANF AI PENSIONATI	244.744,90	0,00	0,00	244.744,90	354.886,19	-110.141,29
- QUOTE A CARICO DELLA GIAS:						
IMPORTO AGGIUNTIVO - ART.70, C.7, L. 388/2000	411,97	0,00	0,00	411,97	450,75	-38,78
MAGG. PENSIONE EX COMBATTENTI, ART.6, L.140/85 E L.544/88	84.042,94	0,00	0,00	84.042,94	91.700,24	-7.657,30
MAGG. SOCIALE TRATT. MINIMO - ART. 38, LETT. A), L. 488/2001	1.961,58	0,00	0,00	1.961,58	14.403,53	-12.441,95
MAGG. SOCIALI - ART. 1, L. 140/1985 E SUCC. PROROGHE	34.072,82	0,00	0,00	34.072,82	22.819,54	11.253,28
MODIFICA PEREQUAZIONE AUTOMATICA - ART. 69, CO. 1, L. 388/2000	1.113.134,00	0,00	0,00	1.113.134,00	1.113.134,00	0,00
ONERE PER L'APPLICAZIONE IN MISURA INTERA DELLA PEREQUAZIONE - ART. 5, CO. 6, L. 127/2007	167.671,00	0,00	0,00	167.671,00	167.671,00	0,00
QUOTA PARTE DELL'ASSEGNO PER IL NUCLEO FAMILIARE DI CUI ALL'ART.3, C. 3, LEGGE 550/1995 E SUCCESSIVE DISPOSIZIONI - PENSIONATI	112.455,87	0,00	0,00	112.455,87	10.480,00	101.975,87
QUOTA PARTE DELLE PRESTAZIONI PENSIONISTICHE - L. 59/1991	1.256.481,00	0,00	0,00	1.256.481,00	1.308.834,00	-52.353,00
QUOTE DI PENSIONI AFFERENTI ALLA MAGGIORE ANZIANITÀ DI SERVIZIO ATTRIBUITA AL PERSONALE DIMISSIONARIO ISCRITTO AL FONDO DI PREVIDENZA DEGLI ADDETTI ALLE ABOLITE IMPOSTE DI CONSUMO - ART.23, D.P.R. N.649/1972	1.180.212,71	0,00	0,00	1.180.212,71	1.455.821,80	-275.609,09
RICONOSCIMENTO PEREQUAZIONE ART.1 D.L. 65/2015 (SENTENZA C.C. 70/2015)	838.374,25	0,00	0,00	838.374,25	2.704.563,62	-1.866.189,37

SOMMA AGGIUNTIVA - ART. 5, CO. 1-4, L. 127/2007	48.698,76	0,00	0,00	48.698,76	82.018,87	-33.320,11
TOTALE A CARICO PT E GIAS (B)	5.082.261,80	0,00	0,00	5.082.261,80	7.326.783,54	-2.244.521,74
SPESE PER PRESTAZIONI ISTITUZIONALI (A+B)	143.670.505,56	0,00	0,00	143.670.505,56	151.271.939,07	-7.601.433,51

TRASFERIMENTI PASSIVI

DESCRIZIONE	CONSUNTIVO	2016			CONSUNTIVO	VARIAZIONI
	SOMME DA IMPEGNARE	Rateo al 31.12.2015	Rateo al 31.12.2016	DATO ECONOMICO	2015	
CONTRIBUZIONE A FAVORE DEGLI ENTI DI PATRONATO E DI ASSISTENZA SOCIALE	1.048,81	0,00	0	1.048,81	4.597,76	-3.548,95
TRASFERIMENTO ALL'INA DEI CONTRIBUTI AFFERENTI L'ASSICURAZIONE MISTA SULLA VITA E LE CAPITALIZZAZIONI FINANZIARIE	8.101,26	3.377,55	57,28	4.780,99	1.341,22	3.439,77
TRASFERIMENTO ALLO STATO DI SOMME GIÀ DESTINATE A ONPI - ART. 12, COMMA 3 E 4, LEGGE N. 55/1958 ART. 1 DUODECIES, LEGGE N. 641/1978	1.581,12	0,00	0	1.581,12	6.931,29	-5.350,17
TOTALE	10.731,19	3.377,55	57,28	7.410,92	12.921,93	-2.190,74

RATEI PASSIVI

DESCRIZIONE	Consistenza al 31.12.2016	Consistenza al 31.12.2015	VARIAZIONI
ONERI PRESTAZIONI CAPITALE	57,28	3.377,55	-3.320,27
PENSIONI	0,00	0,00	0,00
TOTALE	57,28	3.377,55	-3.320,27

10. FONDO DI PREVIDENZA PER IL PERSONALE DI VOLO DIPENDENTE DA AZIENDE DI NAVIGAZIONE AEREA

10. FONDO DI PREVIDENZA PER IL PERSONALE DI VOLO DIPENDENTE DA AZIENDE DI NAVIGAZIONE AEREA

RELAZIONE DEL DIRETTORE GENERALE

- Sintesi della situazione economica e patrimoniale

BILANCIO CONSUNTIVO

- Situazione patrimoniale al 31 dicembre 2016
- Conto economico

ALLEGATI

- Contributi a carico dei datori di lavoro e degli iscritti
- Quote di partecipazione degli iscritti
- Spese per prestazioni istituzionali
- Trasferimenti passivi
- Trasferimenti dalla gestione degli interventi assistenziali e di sostegno alle gestioni previdenziali (GIAS)

RELAZIONE DEL DIRETTORE GENERALE

Il bilancio consuntivo per l'anno 2016 del Fondo di previdenza per il personale di volo dipendente da aziende di navigazione aerea, che si compone del conto economico e dello stato patrimoniale, evidenzia i seguenti risultati di sintesi:

- Disavanzo economico di 147 mln
- Disavanzo patrimoniale di 1.369,2 mln

Il Fondo volo è un fondo sostitutivo dell'assicurazione generale obbligatoria, istituito dalla legge n.859 del 13/07/1965, con la finalità di provvedere alla liquidazione delle pensioni del personale di volo: piloti, assistenti di volo e tecnici di volo.

Nel rinviare all'allegato A della relazione del bilancio generale il commento concernente l'evoluzione normativa che ha caratterizzato la gestione nell'esercizio 2016, si riportano in forma aggregata, nella tabella che segue, i dati espressi in migliaia di euro relativi al valore della produzione, costo della produzione, proventi ed oneri finanziari e straordinari, risultato d'esercizio e disavanzo patrimoniale accertati per il 2016, raffrontati con i corrispondenti dati accertati per il 2015.

FONDO DI PREVIDENZA PER IL PERSONALE DI VOLO DIPENDENTE DA AZIENDE DI NAVIGAZIONE AEREA

SINTESI DELLA SITUAZIONE ECONOMICA E PATRIMONIALE
(dati in migliaia)

DENOMINAZIONE CONTO	CONSUNTIVO	CONSUNTIVO	VARIAZIONI
	2016	2015	
AVANZO/DISAVANZO PATRIMONIALE NETTO ALL'INIZIO DELL'ESERCIZIO:			
Riserve Legali	628.518	599.202	29.316
Avanzo/Disavanzo	-1.222.182	-1.060.679	-161.503
Totale	-593.664	-461.477	-132.187
VALORE DELLA PRODUZIONE			
PROVENTI E CORRISPETTIVI PER LA PRODUZIONE DELLE PRESTAZIONI E/O SERVIZI			
Aliquote contributive a carico dei datori di lavoro e/o degli iscritti	80.646	81.305	-659
Poste correttive e compensative di entrate correnti per proventi e corrispettivi derivanti dalla vendita di beni e/o prestazione di servizi	-94	-158	64
Quote di partecipazione degli iscritti all'onere di specifiche gestioni	6.619	6.342	277
TOTALE PROVENTI E CORRISPETTIVI PER LA PRODUZIONE DELLE PRESTAZIONI E/O SERVIZI	87.171	87.489	-318
ALTRI RICAVI E PROVENTI			
Altre Entrate	554	320	234
Trasferimenti da altre gestioni dell'I.N.P.S.	3.020	16.995	-13.975
Trasferimenti da GIAS	39.423	44.019	-4.596
TOTALE ALTRI RICAVI E PROVENTI	42.997	61.334	-18.337
TOTALE VALORE DELLA PRODUZIONE	130.168	148.823	-18.655
COSTO DELLA PRODUZIONE			
COSTI PER ACQUISTO MATERIE PRIME, SUSSIDIARIE, CONSUMO E MERCÌ			
Poste correttive e compensative di spese correnti per prestazioni istituzionali	5.231	23.919	-18.688
Spese per prestazioni	-305.570	-297.346	-8.224
TOTALE COSTI PER ACQUISTO MATERIE PRIME, SUSSIDIARIE, CONSUMO E MERCÌ	-300.339	-273.427	-26.912
AMMORTAMENTI E SVALUTAZIONI	-2.622	-389	-2.233
ONERI DIVERSI DI GESTIONE			
Contributo di solidarietà - Art. 25 L. 41/1986	-520	-499	-21
Oneri per il trasferimento allo Stato delle economie derivanti dalla riduzione degli stanziamenti relativi a spese di amministrazione	-501	-412	-89
Spese di amministrazione	-2.265	-1.965	-300
Spese non classificabili in altre voci	-16	-14	-2
Trasferimenti passivi	-448	-447	-1
Valori di copertura di periodi assicurativi	-97	-287	190
TOTALE ONERI DIVERSI DI GESTIONE	-3.847	-3.624	-223
TOTALE COSTO DELLA PRODUZIONE	-306.808	-277.440	-29.368
DIFFERENZA TRA VALORI E COSTI DELLA PRODUZIONE (A) + (-B)	-176.640	-128.618	-48.022
PROVENTI ED ONERI FINANZIARI			
Interessi passivi ed altri oneri finanziari	-1.500	-3.157	1.656

Altri redditi e proventi patrimoniali	0	0	0
PROVENTI ED ONERI FINANZIARI	-1.500	-3.157	1.657
RETTIFICHE DI VALORE DI ATTIVITA' FINANZIARIE	0	0	0
PROVENTI ED ONERI STRAORDINARI	22.872	-373	23.244
RISULTATO D'ESERCIZIO PRIMA DELLE IMPOSTE	-155.268	-132.148	-23.123
IMPOSTE DELL'ESERCIZIO	-76	-41	-35
<i>RISULTATO D'ESERCIZIO</i>	-155.345	-132.187	-23.157
AVANZO/DISAVANZO PATRIMONIALE NETTO AL TERMINE DELL'ESERCIZIO:			
Riserve Legali	620.161	628.518	-8.357
Avanzo/Disavanzo	-1.369.170	-1.222.182	-146.987
Totale	-749.009	-593.664	-155.344

* Eventuali discordanze nelle somme algebriche sono dovute ad arrotondamenti all'unità di mln e di mgl.

Di seguito si forniscono alcune delucidazioni relative alle voci di entrata e di uscita maggiormente significative.

Valore della produzione 130,2 mln

Proventi e corrispettivi per la produzione delle prestazioni e/o servizi:

Aliquote contributive a carico dei datori di lavoro e degli iscritti (all.1)

- Il gettito contributivo per l'anno 2016 è stato di circa 80,6 mln con una diminuzione di 659 mgl rispetto al rendiconto dell'anno 2015. Detto valore è composto prevalentemente da contributi ordinari (79,4 mln) e per circa 1,2 mln dal contributo di solidarietà art. 9 bis legge n. 166/91.

Quote di partecipazione degli iscritti (all.2) – Esposte complessivamente per 6,6 mln, attengono ai versamenti degli iscritti per valori capitali di riscatto, alle contribuzioni volontarie, alle trattenute per divieto di cumulo tra pensioni e redditi da lavoro e ai contributi di solidarietà di cui all'art. 24 c. 21 L. n.214/11 e all'art.1 c. 486 L. 147/2013.

A rettifica dei proventi suddetti vengono indicate le Poste correttive e compensative di entrate correnti che, accertate in 94 mgl, riguardano quasi esclusivamente i rimborsi di contributi.

Altri ricavi e proventi: 43 mln

Disponibilità liquide giacenti sul conto corrente di Tesoreria centrale dello Stato n. 25057 pari a 1,3 mln derivanti dall'operazione Scip – 43-bis del Decreto legge 30 dicembre 2008 n. 207, convertito dalla Legge 27 febbraio 2009, n. 14.

Altre entrate che, complessivamente, ammontano a 554,1 mgl e sono formate dalle sanzioni civili e amministrative per 158,6 mgl, dagli interessi di dilazione e differimento per 213,5 mgl, dai valori capitali (ratei maturati, rivalutazione monetaria e interessi legali) e le entrate diverse per 24 mgl.

Recupero del contributo in conto interessi sui mutui concessi ai conduttori per l'acquisto degli immobili dell'istituto ai sensi dell'art. 6 c. 9 del D.LGS. n. 104/96 per 14,8 mgl.

Trasferimenti da altre gestioni dell'Inps (all.5) – contabilizzati per 40,84 mln circa si riferiscono ai seguenti valori trasferiti dalla Gestione degli interventi assistenziali e di sostegno alle gestioni previdenziali (GIAS):

- per 4,9 mgl alla copertura del mancato gettito contributivo derivante dagli interventi e misure agevolative in materia di riscatto del corso legale di laurea e per la totalizzazione dei periodi contributivi ai fini pensionistici di cui all'art. 5, comma 8 del D.L. n. 81/2007 convertito nella legge n. 127/2007;
- per 184,9 mgl alla copertura del mancato gettito contributivo derivante dalle agevolazioni a favore di settori o categorie produttive, ai sensi dell'art. 37, comma 3, lett. d) della legge n. 88/1989 (nell'allegato l'importo viene sommato ad un'altra voce);
- per 1,41 mln ai contributi figurativi a copertura di periodi assicurativi derivanti dall'erogazione dei trattamenti di CIGS (531,4 mgl) e mobilità (885,9 mgl) ai sensi dell'art. 17 della legge n. 480/1988;

- per 290 mgl alla copertura del mancato gettito contributivo derivante dall'abrogazione, da parte dell' art.1 c. 39 della L.220/2010 dell'incremento dell'aliquota contributiva previsto dall'art.1 c. 10 L. 247/2007;
- per 38,9 mln alla copertura delle minori entrate derivanti dalla riduzione della retribuzione imponibile ai fini contributivi (art. 13 c. 20 D.L. 145/2013).

Costo della produzione 306,8 mln

Costi per acquisto materie prime, sussidiarie, di consumo e merci:

Poste correttive e compensative di spese correnti - Contabilizzate in 5,2 mln si riferiscono prevalentemente ai recuperi di prestazioni indebite;

le spese per prestazioni al netto dei recuperi sono determinate in 305,6 mln, dato che evidenzia un aumento di 8,2 mln rispetto al consuntivo 2015;

In particolare, l'importo delle prestazioni, analizzato nell'allegato 3, è costituito:

per 305,6 mln dall'onere per rate di pensioni a carico della gestione, mentre le somme a carico dello Stato (Gestione degli interventi assistenziali e di sostegno alle gestioni previdenziali) ammontano a circa 19,8 mln;

per 18,7 mgl circa dalle liquidazioni in capitale.

Nei prospetti seguenti si riportano, distintamente per categoria, l'analisi delle pensioni liquidate negli anni 2015 e 2016.

Pensioni esistenti alla fine degli anni 2015 e 2016

Anno	Categoria	Numero	Importo annuo	Importo medio annuo
2015	Vecchiaia	4.761	256.612.768	53.899
	Invalità	1.193	35.290.590	29.581
	Superstiti	941	22.355.727	23.757
	Totale	6.895	314.259.085	45.578
2016	Vecchiaia	4.791	259.751.989	54.217
	Invalità	1.245	36.416.334	29.250
	Superstiti	992	23.912.023	24.105
	Totale	7.028	320.080.347	45.544

Nella tabella che segue si riportano, con riferimento agli ultimi cinque anni, il numero degli iscritti e delle pensioni, il gettito contributivo e l'onere per prestazioni, nonché i relativi rapporti.

Anno	Iscritti	Pensioni	Contributi *	Prestazioni	Rapporto Iscritti Pensioni	Rapporto Contributi Prestazioni
(in milioni)						
2012	12.494	6.382	143	295	1,96	0,48
2013	9.596	6.436	110	296	1,49	0,37
2014	9.610	6.593	81	296	1,45	0,27
2015	10.319	6.895	81	297	1,49	0,27
2016	11.081	7.028	81	305	1,57	0,26

(*) Comprensivi delle "Quote di partecipazione degli iscritti"

Ammortamenti e svalutazioni:

Assegnazione al fondo svalutazione crediti contributivi - è determinata in 2,62 mln ed è stata effettuata al fine di adeguare la consistenza del fondo indicato mediante l'applicazione delle percentuali stabilite con determinazione del Direttore Generale n. del luglio 2017.

Oneri diversi di gestione – riguardano:

il contributo di solidarietà ex legge n. 41/1986 per 520 mgl;

gli oneri per il trasferimento allo Stato che, quantificati in 501 mgl, rappresentano gli oneri per il trasferimento al bilancio dello Stato delle economie derivanti dalla riduzione degli stanziamenti relativi a spese di amministrazione del Fondo, determinati in seguito all'applicazione delle leggi di riduzione delle spese di funzionamento dell'Istituto;

le spese di amministrazione che, determinate in 2,26 mln, rappresentano la quota parte delle spese di amministrazione dell'Istituto attribuite alla Gestione in base ai criteri previsti dall'art. 57 del Regolamento per l'amministrazione e la contabilità dell'INPS;

le spese non classificabili in altre voci che riguardano partite di natura non omogenea e la rivalutazione monetaria di prestazioni arretrate e sono pari, complessivamente, ad un importo di 16 mgl.

i trasferimenti passivi, che ammontano complessivamente a 448 mgl e si riferiscono, come riportato nell'allegato n. 4, alle somme da trasferire allo Stato per 261,2 mgl e a contribuzioni a favore di altri Enti per 186,4 mgl;

i valori di copertura di periodi assicurativi per 97 mgl circa.

Nella tabella che segue si riportano, per grandi aggregati, le spese di amministrazione della gestione ordinaria relative al 2016 ed al 2015.

Aggregati	2015	2016
Spese per il personale (dirette e indirette)	762.498,23	995.968,05
Spese per servizi affidati ad altri enti (dirette):		
-amministrazione postale	2.326,00	1.996,00
-banche e uffici c/c postali	30.038,00	22.313,00
- altri enti	5.513,10	2.636,28
Spese postali, telegrafiche, telefoniche	61.956,00	76.566,00
Illuminazione, forza motrice, riscaldamento, pulizia, vigilanza, manutenzione e adattamento stabili	143.165,00	152.986,00
Spese per accertamenti sanitari	42,00	25,00
Spese legali	258.926,76	291.730,68
Spese per servizi informatici (comprese quote di ammortamento)	630.440,00	657.509,00
Altre spese	226.132,18	248.775,00
Di cui spese per il servizio reso dagli Agenti della riscossione per il recupero dei crediti contributivi	24.950,00	69.278,00
Totale	2.121.037,27	2.450.505,01
meno recuperi	110.573,00	145.177,00
meno residui insussistenti	45.672,00	39.915,00
Totale netto	1.964.792,27	2.265.413,01

Proventi e oneri finanziari -1,5 mln

Sono costituiti principalmente da interessi passivi maturati sul conto corrente che la Gestione intrattiene con l'Istituto per le anticipazioni ricevute a titolo oneroso dalle Gestioni attive e, in misura marginale, dagli interessi attivi e passivi diversi e dagli interessi passivi su prestazioni arretrate.

La misura della remunerazione, che le gestioni finanziariamente passive debbono corrispondere a quelle attive, è pari al tasso di interesse legale, ai sensi dell'art. 52, comma 1, lettera a) del "Regolamento per l'amministrazione e la contabilità dell'INPS". Tale saggio, come stabilito dal Decreto del Ministro dell'Economia e delle Finanze n. 291 dell'11 dicembre 2015, è pari allo 0,2% a decorrere dal 1° gennaio 2016.

Proventi ed oneri straordinari 22,9 mln

I proventi straordinari sono iscritti per 23,6 mln e sono costituiti per 2,1 mln dall'attribuzione alla Gestione delle somme restituite dalla Scip già accantonate a fronte di rischi ed oneri derivanti da procedimenti giudiziari e per 21,5 mln dall'attribuzione alla Gestione del risultato positivo derivante dall'operazione di cartolarizzazione Scip relativa all'art- 43-bis del Decreto legge 30 dicembre 2008 n. 207, convertito dalla Legge 27 febbraio 2009 n. 14.

Le sopravvenienze passive e insussistenze dell'attivo derivanti dalla gestione dei residui sono pari a 760,5 mgl e rappresentano il saldo algebrico tra il prelievo dal fondo svalutazione crediti contributivi per 57 mgl in entrata, e l'eliminazione per irrecuperabilità o insussistenza dei crediti per contributi, sanzioni e prestazioni da recuperare per complessivi 818,3 mgl in uscita.

Imposte dell'esercizio 76 mgl

Oneri tributari per 76 mgl circa sono relativi all'IRAP dell'anno 2016.

Risultato di esercizio – Per effetto delle voci di entrata ed uscita sopraindicate, l'esercizio 2016 presenta in complesso un valore della produzione di 130,2 mln e di costi della produzione per 306,8 mln con una eccedenza dei costi sul valore della produzione di 176,6 mln circa.

Tenendo conto, inoltre, del prelievo di 8,35 mln dal fondo di riserva di cui all'art. 2 della legge n. 480/1988, al fine di adeguarne la consistenza a due annualità delle pensioni in essere alla fine dell'anno, l'esercizio chiude con un disavanzo economico di 147 mln circa.

Circa le principali voci dello stato patrimoniale si segnala quanto segue:

Immobilizzazioni materiali 43,5 mgI

Esposte per circa 43,5 mgI si riferiscono alla quota di partecipazione all'acquisizione di immobili strumentali adibiti ad uffici. Tale somma rappresenta la quota parte del valore degli immobili strumentali dell'Istituto attribuita al Fondo, ai sensi dell'art. 68 del regolamento di contabilità.

Crediti diversi, contabilizzati in 9,1 mgI rappresentano i crediti per anticipazioni varie al personale.

Attivo circolante - Pari a circa 40,34 mln, corrisponde alla differenza tra i residui attivi e il fondo svalutazione crediti contributivi.

I residui attivi sono così distribuiti:

- per 47,53 mln, crediti per aliquote contributive a carico dei datori di lavoro e/o degli iscritti (di cui 1,8 mln costituiti dai crediti ceduti alla Società di cartolarizzazione crediti INPS S.p.A., e mln rappresentati dai crediti contributivi);
- per 23,26 milioni circa crediti per poste correttive e compensative di spese correnti;
- per 583,2 mgI circa crediti per entrate non classificabili in altre voci.

Il fondo svalutazione crediti contributivi, è pari a circa 31,04 mln.

La sua consistenza viene adeguata in base alla presunta inesigibilità degli stessi crediti; le percentuali di svalutazione, applicate ai crediti verso le aziende tenute al pagamento a mezzo DM, in base alla determinazione del Direttore Generale n. 128 del 2017, sono state calcolate nelle seguenti misure:

- a) per i crediti fino al 31 dicembre 2010, il 99,00%
- b) per l' anno 2011, il 70,00%
- c) per l' anno 2012, il 55,00%
- d) per l' anno 2013, il 30,00%
- e) per l' anno 2014, il 20,00%
- f) per l' anno 2015, il 15,00%
- g) per l' anno 2016, il 10,00%

Ratei e risconti 9,1 mln

Ratei attivi - L'importo di 9,1 mln concerne i contributi dovuti dalle aziende di competenza dell'ultimo mese dell'anno, pagabili entro gennaio 2017.

Debiti – Figurano per complessivi 798,5 mln e si riferiscono ai debiti verso beneficiari di prestazioni (5,38 mln), al debito verso gli Istituti di patronato e verso lo Stato (195,9 mgl), ai debiti diversi (268,4 mgl), a quello per gli oneri connessi alla cessione dei crediti (1,92 mln), e al debito in conto corrente con l'Istituto che, in conseguenza dell'andamento negativo dell'esercizio in esame, ammonta a 790,73 mln.

Fondo di riserva - Determinato in 620,16 mln, corrisponde a due annualità delle pensioni in pagamento al 31 dicembre 2016, come previsto dall'art. 2 della legge 31 ottobre 1988, n. 480.

Patrimonio netto – Al 31 dicembre 2016 il Fondo presenta un patrimonio netto negativo di 749,1 mln quale somma algebrica della riserva obbligatoria di 620,16 mln e del disavanzo patrimoniale di 1.369,17 mln.



IL DIRETTORE CENTRALE
AMMINISTRAZIONE FINANZIARIA E SERVIZI FISCALI



IL DIRETTORE GENERALE

BILANCIO CONSUNTIVO

FONDO DI PREVIDENZA PER IL PERSONALE DI VOLO DIPENDENTE DA AZIENDE DI NAVIGAZIONE AEREA

SITUAZIONE PATRIMONIALE AL 31 DICEMBRE 2016

ATTIVO				
Codice Conto	Denominazione conto	Consistenza al 31/12/2016	Consistenza al 31/12/2015	Variazioni
B	IMMOBILIZZAZIONI			
II	Immobilizzazioni Materiali			
1	Terreni e fabbricati			
	Quota di partecipazione all'acquisizione di immobili strumentali adibiti ad uffici	43.534,33	36.409,51	7.124,82
	TOTALE	43.534,33	36.409,51	7.124,82
III	Immobilizzazioni Finanziarie			
4	Crediti finanziari diversi			
	Crediti diversi	9.123,98	9.123,98	0,00
	TOTALE	9.123,98	9.123,98	0,00
	TOTALE IMMOBILIZZAZIONI	52.658,31	45.533,49	7.124,82
C	ATTIVO CIRCOLANTE			
II	Residui attivi			
2	Crediti verso iscritti, soci e terzi			
	Crediti per aliquote contributive a carico dei datori di lavoro e/o degli iscritti	47.536.183,77	54.739.135,77	-7.202.952,00
	Crediti per poste correttive e compensative di spese correnti	23.268.935,25	24.294.817,63	-1.025.882,38
	Crediti verso iscritti soci e terzi per entrate non classificabili in altre voci	583.209,59	583.209,59	0,00
	Fondo svalutazione crediti contributivi	-31.043.879,99	-28.479.564,43	-2.564.315,56
	TOTALE	40.344.448,62	51.137.598,56	-10.793.149,94
	TOTALE ATTIVO CIRCOLANTE	40.344.448,62	51.137.598,56	-10.793.149,94
D	RATEI E RISCONTI			
I	Ratei e Risconti			
1	Ratei attivi			
	Ratei attivi	9.100.000,00	9.734.630,00	-634.630,00
	TOTALE	9.100.000,00	9.734.630,00	-634.630,00
	TOTALE RATEI E RISCONTI	9.100.000,00	9.734.630,00	-634.630,00
	TOTALE ATTIVO	49.497.106,93	60.917.762,05	-11.420.655,12

PASSIVO				
Codice Conto	Denominazione conto	Consistenza al 31/12/2016	Consistenza al 31/12/2015	Variazioni
A	PATRIMONIO NETTO			
II	Riserve obbligatorie e derivanti da legge			
1	Riserve obbligatorie e derivanti da legge			
	Riserve obbligatorie	620.160.774,00	628.518.170,00	-8.357.396,00
	TOTALE	620.160.774,00	628.518.170,00	-8.357.396,00
VIII	Avanzi (Disavanzi) economici portati a nuovo			
1	Avanzi (Disavanzi) economici portati a nuovo			
	Disavanzo economico esercizi precedenti	-1.222.182.440,11	-1.060.679.331,54	-161.503.108,57
	TOTALE	-1.222.182.440,11	-1.060.679.331,54	-161.503.108,57
IX	Avanzo (Disavanzo) economico d'esercizio			
1	Avanzo (Disavanzo) economico d'esercizio			
	Disavanzo economico d'esercizio	-146.987.235,93	-161.503.108,57	14.515.872,64
	TOTALE	-146.987.235,93	-161.503.108,57	14.515.872,64
	TOTALE PATRIMONIO NETTO	-749.008.902,04	-593.664.270,11	-155.344.631,93
E	DEBITI			
I	Debiti			
10	Debiti verso iscritti, soci e terzi per prestazioni dovute			
	Debiti per le spese per prestazioni istituzionali	5.385.350,49	4.576.226,01	809.124,48
11	Debiti verso lo Stato ed altri soggetti pubblici			
	Debiti per trasferimenti passivi allo Stato e ad altri soggetti pubblici	195.910,57	189.223,67	6.686,90
12	Debiti diversi			
	Debiti diversi	268.385,25	268.338,62	46,63
	Debiti per oneri finanziari	1.920.716,72	1.920.716,72	0,00
	Rapporti di c/c tra le Gestioni e la Gestione per la produzione dei servizi	790.735.645,94	647.423.439,14	143.312.206,80
	TOTALE	798.506.008,97	654.377.944,16	144.128.064,81
	TOTALE DEBITI	798.506.008,97	654.377.944,16	144.128.064,81
F	RATEI E RISCOINTI			
I	Ratei e Risconti			
1	Ratei passivi			
	Ratei passivi	0,00	204.088,00	-204.088,00
	TOTALE	0,00	204.088,00	-204.088,00
	TOTALE RATEI E RISCOINTI	0,00	204.088,00	-204.088,00
	TOTALE PASSIVO	49.497.106,93	60.917.762,05	-11.420.655,12

IL PRESIDENTE

TITO MICHELE BOERI

FONDO DI PREVIDENZA PER IL PERSONALE DI VOLO DIPENDENTE DA AZIENDE DI NAVIGAZIONE AEREA

CONTO ECONOMICO DELL'ANNO 2016

Codice Conto	Denominazione conto	Consuntivo 2016	Consuntivo 2015	Variazioni
A	VALORE DELLA PRODUZIONE			
A. 01	PROVENTI E CORRISPETTIVI PER LA PRODUZIONE DELLE PRESTAZIONI E/O SERVIZI			
	ENTRATE ACCERTATE NELL'ESERCIZIO			
	Aliquote contributive a carico dei datori di lavoro e/o degli iscritti	81.280.262,61	80.626.592,71	653.669,90
	Poste correttive e compensative di entrate correnti per proventi e corrispettivi derivanti dalla vendita di beni e/o prestazione di servizi	-93.516,72	-158.011,12	64.494,40
	Quote di partecipazione degli iscritti all'onere di specifiche gestioni	6.618.811,58	6.342.353,17	276.458,41
	RETTIFICA DELLE ENTRATE ACCERTATE NELL'ESERCIZIO CON I MOVIMENTI DEI RATEI E DEI RISCONTI			
	Contributi a carico dei datori di lavoro e/o degli iscritti (Ratei attivi finali)	9.100.000,00	9.734.630,00	-634.630,00
	Contributi a carico dei datori di lavoro e/o degli iscritti (Ratei attivi iniziali)	-9.734.630,00	-9.056.115,54	-678.514,46
	TOTALE PROVENTI E CORRISPETTIVI PER LA PRODUZIONE DELLE PRESTAZIONI E/O SERVIZI	87.170.927,47	87.489.449,22	-318.521,75
A. 05	ALTRI RICAVI E PROVENTI			
	ENTRATE ACCERTATE NELL'ESERCIZIO			
	Attribuzione alle Gestioni della liquidazione delle disponibilità liquide giacenti sul conto corrente di Tesoreria centrale dello Stato n. 25057 derivanti dall'operazione Scip - 43-bis del Decreto legge 30 dicembre 2008, n. 207, convertito dalla Legge 27 febbraio 2009, n. 14.	1.304.962,67	0,00	1.304.962,67
	Entrate non classificabili in altre voci	554.153,34	320.415,94	233.737,40
	Recupero del contributo in conto interessi sui mutui concessi ai conduttori per l'acquisto degli immobili dell'istituto (Investimenti unitari) ai sensi dell'art.6, comma 9, del D.LGS. n.104/1996	14.822,50	9.019,17	5.803,33
	Trasferimenti da GIAS	39.422.714,68	44.018.847,33	-4.596.132,65
	Valori di copertura di periodi assicurativi	1.700.207,42	16.985.657,49	-15.285.450,07
	TOTALE ALTRI RICAVI E PROVENTI	42.996.860,61	61.333.939,93	-18.337.079,32
	TOTALE VALORE DELLA PRODUZIONE	130.167.788,08	148.823.389,15	-18.655.601,07
B	COSTO DELLA PRODUZIONE			
B. 06	COSTI PER ACQUISTO MATERIE PRIME, SUSSIDIARIE, CONSUMO E MERCI			
B. 06 A	PRESTAZIONI ISTITUZIONALI			
	SPESE IMPEGNATE NELL'ESERCIZIO			
	Poste correttive e compensative di spese correnti per prestazioni istituzionali	5.230.973,22	23.918.530,90	-18.687.557,68
	Spese per prestazioni	-305.774.566,99	-297.396.232,19	-8.378.334,80
	RETTIFICA DELLE SPESE IMPEGNATE NELL'ESERCIZIO CON I MOVIMENTI DEI RATEI, DEI RISCONTI E DELLE RIMANENZE			
	Spese per prestazioni istituzionali (Ratei passivi finali)	0,00	-204.088,00	204.088,00
	Spese per prestazioni istituzionali (Ratei passivi iniziali)	204.088,00	254.364,00	-50.276,00
	TOTALE COSTI PER ACQUISTO MATERIE PRIME, SUSSIDIARIE, CONSUMO E MERCI	-300.339.505,77	-273.427.425,29	-26.912.080,48

B.	10		AMMORTAMENTI E SVALUTAZIONI			
B.	10	D	SVALUTAZIONE DEI CREDITI COMPRESI NELL'ATTIVO CIRCOLANTE			
			ASSEGNAZIONI A FONDI E ACCANTONAMENTI VARI			
			Svalutazione crediti contributivi	-2.622.146,41	-388.687,66	-2.233.458,75
			TOTALE AMMORTAMENTI E SVALUTAZIONI	-2.622.146,41	-388.687,66	-2.233.458,75
B.	14		ONERI DIVERSI DI GESTIONE			
			SPESE IMPEGNATE NELL'ESERCIZIO			
			Contributo di solidarietà - Art. 25 L. 41/1986	-520.000,00	-499.457,00	-20.543,00
			Oneri per il trasferimento allo Stato delle economie derivanti dalla riduzione degli stanziamenti relativi a spese di amministrazione	-500.547,33	-412.159,48	-88.387,85
			Spese di amministrazione	-2.265.413,01	-1.964.792,27	-300.620,74
			Spese non classificabili in altre voci	-15.923,00	-14.062,00	-1.861,00
			Trasferimenti passivi	-447.688,11	-447.468,71	-219,40
			Valori di copertura di periodi assicurativi	-96.695,06	-286.779,85	190.084,79
			TOTALE ONERI DIVERSI DI GESTIONE	-3.846.266,51	-3.624.719,31	-221.547,20
			TOTALE COSTO DELLA PRODUZIONE	-306.807.918,69	-277.440.832,26	-29.367.086,43
			DIFFERENZA TRA VALORI E COSTI DELLA PRODUZIONE (A) + (-B)	-176.640.130,61	-128.617.443,11	-48.022.687,5
C			PROVENTI E ONERI FINANZIARI			
C.	17		INTERESSI PASSIVI ED ALTRI ONERI FINANZIARI			
			SPESE IMPEGNATE NELL'ESERCIZIO			
			Interessi passivi per anticipazioni dalle gestioni attive	-1.436.890,81	-2.835.075,58	1.398.184,77
			Oneri finanziari	-63.510,17	-321.686,34	258.176,17
			TOTALE INTERESSI PASSIVI ED ALTRI ONERI FINANZIARI	-1.500.400,98	-3.156.761,92	1.656.360,94
			TOTALE PROVENTI E ONERI FINANZIARI	-1.500.400,98	-3.156.761,92	1.656.360,94
E			PROVENTI E ONERI STRAORDINARI			
E.	20		PROVENTI STRAORDINARI			
			PROVENTI STRAORDINARI DELL'ESERCIZIO			
			Attribuzione alle Gestioni delle somme restituite dalla Scip già accantonate a fronte di rischi ed oneri derivanti da procedimenti giudiziari - art. 43-bis del Decreto legge 30 dicembre 2008, n. 207, convertito dalla Legge 27 febbraio 2009, n. 14.	2.139.214,34	0,00	2.139.214,34
			ATTRIBUZIONE ALLE GESTIONI DEL RISULTATO POSITIVO OPER. SCIP - ART.43-BIS DEL D.L. N. 207/2008, CONV DALLA LEGGE N. 14/2009	21.493.230,69	0,00	21.493.230,69
			TOTALE PROVENTI STRAORDINARI	23.632.445,03	0,00	23.632.445,03
E.	22		SOPRAVVENIENZE ATTIVE ED INSUSSISTENZE DEL PASSIVO DERIVANTI DALLA GESTIONE DEI RESIDUI			
			SOPRAVVENIENZE ATTIVE ED INSUSSISTENZE DEL PASSIVO DERIVANTI DALLA GESTIONE DEI RESIDUI			
			Eliminazione residui passivi	0,00	81.975,66	-81.975,66
			TOTALE SOPRAVVENIENZE ATTIVE ED INSUSSISTENZE DEL PASSIVO DERIVANTI DALLA GESTIONE DEI RESIDUI	0,00	81.975,66	-81.975,66
E.	23		SOPRAVVENIENZE PASSIVE ED INSUSSISTENZE DELL'ATTIVO DERIVANTI DALLA GESTIONE DEI RESIDUI			
			SOPRAVVENIENZE PASSIVE ED INSUSSISTENZE DELL'ATTIVO DERIVANTI DALLA GESTIONE DEI RESIDUI			
			Eliminazione residui attivi	-818.394,45	-697.565,81	-120.828,64

	Prelievo dal Fondo svalutazione crediti contributivi	57.830,85	243.071,60	-185.240,75
	TOTALE SOPRAVVENIENZE PASSIVE ED INSUSSISTENZE DELL'ATTIVO DERIVANTI DALLA GESTIONE DEI RESIDUI	-760.563,60	-454.494,21	-306.069,39
	TOTALE PROVENTI E ONERI STRAORDINARI	22.871.881,43	-372.518,55	23.244.399,98
	RISULTATO PRIMA DELLE IMPOSTE (A) + (-B) + (-C) + (-D) + (E)	-155.268.650,16	-132.146.723,58	-23.121.926,58
F	IMPOSTE DELL'ESERCIZIO			
F. 01	IMPOSTE DELL'ESERCIZIO			
	SPESE IMPEGNATE NELL'ESERCIZIO			
	Imposte su operazioni commerciali ed altri oneri tributari	-75.981,77	-40.528,99	-35.452,78
	TOTALE IMPOSTE DELL'ESERCIZIO	-75.981,77	-40.528,99	-35.452,78
	TOTALE IMPOSTE DELL'ESERCIZIO	-75.981,77	-40.528,99	-35.452,78
G	RISULTATO D'ESERCIZIO	-155.344.631,93	-132.187.252,57	-23.157.379,36
G. 01	ASSEGNAZIONI E PRELIEVI DA RISERVE LEGALI			
	ASSEGNAZIONI E PRELIEVI DA RISERVE LEGALI			
	Assegnazione alle riserve legali	0,00	-29.315.856,00	29.315.856,00
	Prelievi da riserve legali	8.357.396,00	0,00	8.357.396,00
	TOTALE ASSEGNAZIONI E PRELIEVI DA RISERVE LEGALI	8.357.396,00	-29.315.856,00	37.673.252,00
	AVANZO ECONOMICO / DISAVANZO ECONOMICO	-146.987.235,93	-161.503.108,57	14.515.872,64

ALLEGATI

Allegato 1

CONTRIBUTI A CARICO DEI DATORI DI LAVORO E DEGLI ISCRITTI

DESCRIZIONE	CONSUNTIVO 2016						CONSUNTIVO 2015	VARIAZIONI
	ACCERTATE NEL 2016	Risconto al 31.12.2015	Rateo al 31.12.2015	Rateo al 31.12.2016	Risconto al 31.12.2016	DATO ECONOMICO		
CONTRIBUTI ORDINARI	80.031.570,17	0,00	9.734.630,00	9.100.000,00	0,00	79.396.940,17	79.882.570,36	-485.630,19
CONTRIBUTO DI SOLIDARIETÀ DI CUI ALL'ART. 9BIS, L. 166/1991, SU SOMME DESTINATE A PREVIDENZA COMPLEMENTARE DOVUTO DALLE AZIENDE TENUTE ALLA DENUNCIA E AL VERSAMENTO CON IL SISTEMA DI CUI AL DM 5/2/69	656.894,70	0,00	0,00	0,00	0,00	656.894,70	1.246.293,51	-589.398,81
CONTRIBUTO DI SOLIDARIETÀ DI CUI ALL'ART. 9BIS, L. 166/1991, SU SOMME DESTINATE A FINALITÀ DIVERSE DOVUTO DALLE AZIENDE TENUTE ALLA DENUNCIA E AL VERSAMENTO CON IL SISTEMA DI CUI AL DM 5/2/69	591.797,74	0,00	0,00	0,00	0,00	591.797,74	111.406,74	480.391,00
CONTRIBUTI PER IL PERSONALE DI VOLO DIPENDENTE DA AZIENDE DI NAVIGAZIONE AEREA	0,00	0,00	0,00	0,00	0,00	0,00	64.836,56	-64.836,56
TOTALE	81.280.262,61	0,00	9.734.630,00	9.100.000,00	0,00	80.645.632,61	81.305.107,17	-659.474,56

QUOTE DI PARTECIPAZIONE DEGLI ISCRITTI

DESCRIZIONE	CONSUNTIVO 2016				CONSUNTIVO 2015	VARIAZIONI
	Somme da Impegnare	Rateo al 31.12.2015	Rateo al 31.12.2016	Dato Economico		
CONTRIBUTI DI SOLIDARIETÀ A CARICO DEI PENSIONATI DELLE GESTIONI	1.824.614,99	0,00	0,00	1.824.614,99	1.850.865,78	-26.250,79
CONTRIBUTI DI SOLIDARIETÀ (L.214 ART.24 C. 21 - ATTIVI)	39.779,91	0,00	0,00	39.779,91	50.651,92	-10.872,01
CONTRIBUTI DI SOLIDARIETÀ (L.214 ART.24 C. 21 - PENSIONI)	2.237.310,34	0,00	0,00	2.237.310,34	2.316.096,65	-78.786,31
CONTRIBUTI PER LA PROSECUZIONE VOLONTARIA	607.642,81	0,00	0,00	607.642,81	641.649,45	-34.006,64
PROVENTI DIVIETO DI CUMULO TRA PENSIONE E REDDITI DA LAVORO	187.193,67	0,00	0,00	187.193,67	432.151,37	-244.957,70
VALORI DI RISCATTO AI SENSI DEGLI ARTT. 3, 7 E 16 DELLA LEGGE N.484/1973 E DELL'ART.12 DELLA LEGGE N.480/1988	73.286,18	0,00	0,00	73.286,18	63.803,72	9.482,46
VALORI DI RISCATTO PER AL COPERTURA DI PERIODI ASSICURATIVI DI CUI ALL'ART.2 DELLA LEGGE N.29/1979	1.648.983,68	0,00	0,00	1.648.983,68	987.134,28	661.849,40
TOTALE	6.618.811,58	0,00	0,00	6.618.811,58	6.342.353,17	276.458,41

SPESE PER PRESTAZIONI ISTITUZIONALI

DESCRIZIONE	CONSUNTIVO 2016				CONSUNTIVO 2015	VARIAZIONI
	IMPEGNATE NEL 2016	Rateo al 31.12.2015	Rateo al 31.12.2016	DATO ECONOMICO		
RATE DI PENSIONE	305.755.806,40	204.088,00	0,00	305.551.718,40	297.177.879,19	8.373.839,21
LIQUIDAZIONI IN CAPITALE	18.760,59	0,00	0,00	18.760,59	168.077,00	-149.316,41
TOTALE A CARICO DELLA GESTIONE (A)	305.774.566,99	204.088,00	0,00	305.570.478,99	297.345.956,19	8.224.522,80

- QUOTE A CARICO DELLA GIAS:						
IMPORTO AGGIUNTIVO - ART.70, C.7, L. 388/2000	867,95	0,00	0,00	867,95	949,66	-81,71
MAGG. PENSIONE EX COMBATTENTI, ART.6, L.140/85 E L.544/88	21.422,83	0,00	0,00	21.422,83	23.233,24	-1.810,41
MODIFICA PEREQUAZIONE AUTOMATICA - ART. 69, CO. 1, L. 388/2000	3.820.000,00	0,00	0,00	3.820.000,00	3.820.000,00	0,00
ONERE PER L'APPLICAZIONE IN MISURA INTERA DELLA PEREQUAZIONE - ART. 5, CO. 6, L. 127/2007	406.243,00	0,00	0,00	406.243,00	406.243,00	0,00
RICONOSCIMENTO PEREQUAZIONE ART.1 D.L. 65/2015 (SENTENZA C.C. 70/2015)	344.245,94	0,00	0,00	344.245,94	1.095.618,19	-751.372,25
SALVAGUARDATI - ART. 1, CO. 263-270, L. 208/2015 (SETTIMA SALVAGUARDIA)	118.832,86	0,00	0,00	118.832,86	0,00	118.832,86
SALVAGUARDATI - ART. 22, CO. 1, D.L. 95/2012, CONV. CON L. 135/2012 (SECONDA SALVAGUARDIA)	15.142.638,66	0,00	0,00	15.142.638,66	10.584.299,60	4.558.339,06
SOMMA AGGIUNTIVA - ART. 5, CO. 1-4, L. 127/2007	983,28	0,00	0,00	983,28	616,04	367,24
TOTALIZZAZIONE PERIODI ASSICURATIVI - D. LGS. 42/2006	6.845,65	0,00	0,00	6.845,65	0,00	6.845,65
TOTALE A CARICO GIAS (B)	19.862.080,17	0,00	0,00	19.862.080,17	15.930.959,73	3.931.120,44
SPESE PER PRESTAZIONI ISTITUZIONALI (A+B)	325.636.647,16	204.088,00	0,00	325.432.559,16	313.276.915,92	12.155.643,24

TRASFERIMENTI PASSIVI

DESCRIZIONE	CONSUNTIVO 2016	CONSUNTIVO 2015	VARIAZIONI
CONTRIBUZIONE A FAVORE DEGLI ENTI DI PATRONATO E DI ASSISTENZA SOCIALE	173.295,52	175.318,00	-2.022,48
TRASFERIMENTI PER FINANZIAMENTO DELLA COMMISSIONE DI VIGILANZA SUI FONDI PENSIONE AI SENSI DELL'ART. 59, C. 39, LEGGE N. 449/1997	13.143,07	7.852,22	5.290,85
TRASFERIMENTO ALLO STATO DI SOMME GIÀ DESTINATE A ONPI - ART. 12, COMMA 3 E 4, LEGGE N. 55/1958 ART. 1 DUODECIES, LEGGE N. 641/1978	261.249,52	264.298,49	-3.048,97
TOTALE	447.688,11	447.468,71	219,40

TRASFERIMENTI DALLA GESTIONE PER GLI INTERVENTI ASSISTENZIALI E DI SOSTEGNO ALLE GESTIONI PREVIDENZIALI

DESCRIZIONE	CONSUNTIVO 2016	CONSUNTIVO 2015	VARIAZIONI
COPERTURA DEL MANCATO GETTITO CONTRIBUTIVO DERIVANTE DAGLI INTERVENTI E MISURE AGEVOLATIVE IN MATERIA DI RISCATTO DEL CORSO LEGALE DI LAUREA E PER LA TOTALIZZAZIONE DEI PERIODI CONTRIBUTIVI AI FINI PENSIONISTICI DI CUI ALL'ART. 5, COMMA 8 DEL D.L. N. 81/2007 CONVERTITO NELLA LEGGE N. 127/2007	4.954,78	4.403,00	551,78
COPERTURA DEL MANCATO GETTITO CONTRIBUTIVO PER PRESTAZIONI PENSIONISTICHE DERIVANTI DALLE AGEVOLAZIONI A FAVORE DEI SETTORI O CATEGORIE PRODUTTIVE, AI SENSI DELL'ART. 37, COMMA 3, LETT. D), DELLA LEGGE N.88/1989	184.931,20	244.468,76	-59.537,56
FONDO VOLO - MOB. VETTORI AEREI (ART.1-BIS L. 291/04 E ART. 2, C. 1, L. 166/2008)	531.393,27	9.433.383,31	-8.901.990,04
FONDO VOLO - ONERE PER COPERTURA FIGURATIVA DI PERIODI DI TRATTAMENTO CIGS AI LAVORATORI DEI VETTORI AEREI, ART.1-BIS, LEGGE N.291/04 E ART. 2, C. 1, LEGGE N. 166/2008	885.904,88	6.715.049,72	-5.829.144,84
ONERE A CARICO GIAS A COPERTURA MINORI ENTRATE CONTRIBUTIVE	290.000,00	290.000,00	0,00
TRASFERIMENTO DALLA GESTIONE DEGLI INTERVENTI ASSISTENZIALI E DI SOSTEGNO ALLE GESTIONI PREVIDENZIALI PER LA COPERTURA DELLE MINORI ENTRATE DERIVANTI DALLA RIDUZIONE DELLA RIDUZIONE DELLA RETRIBUZIONE IMPONIBILE AI FINI CONTRIBUTIVI (ART. 13 C. 20 D.L. 145/2013)	38.947.783,48	43.484.378,57	-4.536.595,09
TOTALE	40.844.967,61	60.171.683,36	-19.326.715,75

11. GESTIONE SPECIALE PER I TRATTAMENTI PENSIONISTICI GIÀ EROGATI DAL SOPPRESSO FONDO PREVIDENZIALE ED ASSISTENZIALE DEGLI SPEDIZIONIERI DOGANALI – ART. 3, COMMA 2, LEGGE 16/7/1997, N. 230

11. GESTIONE SPECIALE PER I TRATTAMENTI PENSIONISTICI GIÀ EROGATI DAL SOPPRESSO FONDO PREVIDENZIALE ED ASSISTENZIALE DEGLI SPEDIZIONIERI DOGANALI – ART. 3, COMMA 2, LEGGE 16/7/1997, N. 230

RELAZIONE DEL DIRETTORE GENERALE

- Sintesi della situazione economica e patrimoniale

BILANCIO CONSUNTIVO

- Situazione patrimoniale al 31 dicembre 2016
- Conto economico

ALLEGATI

- Immobili di pertinenza della gestione assicurazione obbligatoria spedizionieri doganali
- Spese per prestazioni istituzionali
- Investimenti patrimoniali di pertinenza della gestione speciale spedizionieri doganali
- Gestione patrimoniale società IGEL

RELAZIONE DEL DIRETTORE GENERALE

Com'è noto la Legge 230/1997 ha disposto, a decorrere dal 1° gennaio 1998, la soppressione del Fondo previdenziale e assistenziale degli spedizionieri doganali, istituito con Legge 1612/1960 e ha previsto, in sintesi, che:

- con effetto dalla stessa data, è confermata l'iscrizione all'assicurazione generale obbligatoria per l'invalidità, la vecchiaia ed i superstiti, degli spedizionieri doganali assunti con contratto di lavoro subordinato;
- a decorrere dal 1° gennaio 1998, i trattamenti pensionistici ordinari, di invalidità e ai superstiti a carico del soppresso Fondo sono erogati dall'INPS;
- per il pagamento delle pensioni in essere, per l'erogazione delle quote aggiuntive e dell'indennità di buonuscita è stata istituita, presso l'INPS, un'apposita gestione speciale ad esaurimento alla quale sono affluite le attività e le passività risultanti dal rendiconto del soppresso Fondo al 1° gennaio 1998;
- gli eventuali squilibri gestionali della gestione speciale sono a carico dello Stato e sono rimborsati sulla base del rendiconto annuale;

Come già precisato nelle relazioni a precedenti bilanci per quanto concerne le attività, le passività e le altre somme imputate a qualsiasi titolo a credito o a debito del soppresso Fondo, le relative consistenze sono state recepite al 1° gennaio 1998 sulla base del bilancio consuntivo per l'esercizio 1997, approvato dal Consiglio di Amministrazione del Fondo in data 15 maggio 1998.

Il rendiconto dell'anno 2016 della Gestione speciale per i trattamenti pensionistici già erogati dal soppresso Fondo previdenziale ed assistenziale degli spedizionieri doganali, redatto secondo gli schemi previsti dal D.P.R. 97/2003, presenta la consueta situazione di pareggio fra poste positive e negative.

I valori riassuntivi della gestione per l'anno 2016, raffrontati con quelli relativi al 2015, sono riepilogati nel prospetto riportante la sintesi della situazione economico-patrimoniale.

**GESTIONE SPECIALE PER I TRATTAMENTI PENSIONISTICI GIÀ EROGATI DAL SOPPRESSO FONDO
PREVIDENZIALE ED ASSISTENZIALE DEGLI SPEDIZIONERI DOGANALI - ART. 3, COMMA 2, LEGGE 16/7/1997,
N. 230/1997**

**SINTESI DELLA SITUAZIONE ECONOMICA E PATRIMONIALE
(dati in migliaia)**

DENOMINAZIONE CONTO	CONSUNTIVO		VARIAZIONI
	2016	2015	
AVANZO/DISAVANZO PATRIMONIALE NETTO ALL'INIZIO DELL'ESERCIZIO:			
Riserve Legali	0	0	0
Avanzo/Disavanzo	13.382	13.382	0
Totale	13.382	13.382	0
VALORE DELLA PRODUZIONE			
ALTRI RICAVI E PROVENTI			
Quote di partecipazione degli iscritti all'onere di specifiche gestioni	1	1	0
Trasferimenti dalla G.I.A.S. a copertura del disavanzo	28.448	29.123	-675
TOTALE ALTRI RICAVI E PROVENTI	28.448	29.123	-675
TOTALE VALORE DELLA PRODUZIONE (A)	28.449	29.124	-675
COSTO DELLA PRODUZIONE			
PRESTAZIONI ISTITUZIONALI			
Poste correttive e compensative di spese correnti per prestazioni istituzionali	161	89	72
Spese per prestazioni	-28.002	-28.682	679
TOTALE PRESTAZIONI ISTITUZIONALI	-27.841	-28.593	751
ONERI DIVERSI DI GESTIONE			
Oneri per il trasferimento allo Stato delle economie derivanti dalla riduzione degli stanziamenti relativi a spese di amministrazione	-50	-51	0
Poste correttive e compensative di altre spese correnti	1	1	0
Spese di amministrazione	-237	-244	8
TOTALE ONERI DIVERSI DI GESTIONE	-286	-294	8
TOTALE COSTO DELLA PRODUZIONE (B)	-28.127	-28.887	759
DIFFERENZA TRA VALORI E COSTI DELLA PRODUZIONE (A) + (B)	322	237	84
PROVENTI ED ONERI FINANZIARI			
Interessi passivi ed altri oneri finanziari	-311	-254	-57
Altri redditi e proventi patrimoniali	0	0	0
TOTALE PROVENTI ED ONERI FINANZIARI (C)	-311	-254	-56
PROVENTI ED ONERI STRAORDINARI			
TOTALE PROVENTI ED ONERI STRAORDINARI (E)	0	27	-27
RISULTATO D'ESERCIZIO PRIMA DELLE IMPOSTE (A+B+C+D+E)	11	10	0
IMPOSTE DELL'ESERCIZIO	-11	-10	-1
RISULTATO D'ESERCIZIO	0	0	0
AVANZO/DISAVANZO PATRIMONIALE NETTO AL TERMINE DELL'ESERCIZIO:			
Riserve Legali	0	0	0
Avanzo/Disavanzo	13.382	13.382	0
Totale	13.382	13.382	0

VALORE DELLA PRODUZIONE

28,449 mln

Altri ricavi e proventi

Tale voce comprende essenzialmente il *Trasferimento dalla Gestione degli interventi assistenziali e di sostegno alle gestioni previdenziali (GIAS)*, pari a 28,448 mln, che rappresenta il disavanzo di esercizio del Fondo rilevato nell'esercizio 2016 e coperto dal trasferimento dalla GIAS, in applicazione dell'art. 3, co. 3, L. 230/97, che pone a carico dello Stato l'onere relativo allo squilibrio gestionale.

Nel 2015 il trasferimento a carico dello Stato è stato di 29,123 mln.

Si rileva inoltre, tra quote di partecipazione degli iscritti, il contributo di solidarietà introdotto dall'art. 1, co. 486, L. 147/2013, per 1mgl.

COSTO DELLA PRODUZIONE

- 28,127 mln

Prestazioni istituzionali

Le *spese per prestazioni* (all. 2), sono risultate pari a 28,002 mln.

Le rate di pensione nette a carico della gestione ammontano a 27,551 mln e le indennità di buonuscita a 0,451 mln.

Sono costituite da:

- rate di pensione relative ai trattamenti in essere all'atto dello scioglimento del Fondo;
- rate di pensione ed indennità di buonuscita corrispondenti all'anzianità assicurativa maturata dagli iscritti all'atto dello scioglimento del Fondo;
- rate di pensione e indennità di buonuscita corrispondenti all'anzianità assicurativa acquisita dai soggetti cancellati senza diritto a prestazione immediata.

Nel prospetto che segue sono riportati, separatamente per categoria, il numero e l'importo delle pensioni vigenti negli anni 2015 e 2016.

C A T E G O R I A	NUMERO	IMPORTO ANNUO	IMPORTO MEDIO
Vecchiaia	1.617	19.336.930	11.959
2015 Invalidità	36	418.092	11.614
Superstiti	980	8.020.623	8.184
	2.633	27.775.645	10.549
Vecchiaia	1.575	18.678.186	11.859
2016 Invalidità	32	381.932	11.935
Superstiti	978	7.995.620	8.175
	2.585	27.055.738	10.466

A rettifica della suindicata voce sono state rilevate *Poste correttive e compensative di spese correnti* per 161 mgl, che riguardano i recuperi di prestazioni effettuati nei confronti dei pensionati.

Oneri diversi di gestione

Attengono essenzialmente alle *Spese di amministrazione*, che ammontano a 237 mgl (segue tabella di dettaglio), e derivano dalla ripartizione delle spese di amministrazione complessivamente sostenute dall'Istituto per l'esercizio 2016 ed attribuite alle gestioni amministrate in base ai criteri stabiliti dall'art. 57 del Regolamento di amministrazione e contabilità;

l' Onere per il trasferimento allo Stato delle economie di spesa è stato pari a per 50 mgl.

(in unità di euro)

Aggregati	2 0 1 6	2 0 1 5
Spese per il personale	189.004	186.018
Spese per servizi svolti da altri enti:		
Amministrazione postale	1.788	2.115
Banche e Uffici c/c postali	2.488	10.785
Altri Enti	0	24
Spese postali, telegrafiche e telefoniche	7.756	7.604
Illuminazione, forza motrice, riscaldamento, condizionamento, conduzione, pulizia, vigilanza, fitto locali, manutenzione e adattamento stabili strumentali	15.498	17.571
Spese per accertamenti sanitari	0	1
Spese legali	3.058	2.689
Spese per servizi informatici (comprese quote ammortamento)	11.179	11.466
Altre spese	17.337	22.048
TOTALE	248.108	260.321
<i>Meno recuperi</i>	<i>9.518</i>	<i>13.673</i>
<i>Meno residui passivi insussistenti</i>	<i>1.873</i>	<i>2.134</i>
TOTALE NETTO	236.717	244.514

PROVENTI ED ONERI FINANZIARI

-311 mgl

Si riferiscono a:

- interessi passivi per anticipazioni dalle altre gestioni che sono stati pari a 6 mgl. Tale onere è dovuto alla circostanza che l'Istituto deve anticipare i capitali occorrenti per l'erogazione delle prestazioni mentre il rimborso avviene sulla base del rendiconto annuale, secondo quanto previsto dall'art.3, co. 3, L. 230/97. Per il calcolo degli interessi è stato applicato il saggio dell'interesse legale relativo all'anno 2016, pari allo 0,20%, così come previsto dall'art. 52, co. 1, lett. a) del Regolamento di amministrazione e contabilità (come modificato con determinazione n.85 del 12/4/2010 del Commissario straordinario) che, per i consuntivi, indica il tasso di interesse legale dell'anno come saggio di riferimento;
- perdite su investimenti patrimoniali non unitari per 304 mgl ;
- interessi passivi su prestazioni arretrate per 1 mgl.

IMPOSTE DELL'ESERCIZIO

Le imposte dell'esercizio sono risultate pari a 11 mgl ed attengono essenzialmente all'imposta regionale sulle attività produttive (IRAP).

RISULTATO DI ESERCIZIO

Per l'anno 2016 il disavanzo di esercizio, inteso come squilibrio gestionale da porre a carico dello Stato, ai sensi dell'art.3, co. 3, L. 230/97, è risultato pari a 28,448 mln e ha trovato copertura nell'importo iscritto nel Valore della produzione – Altri ricavi e proventi sotto la voce "Trasferimento dalla Gestione degli interventi assistenziali e di sostegno alle gestioni previdenziali".

Nel prospetto della pagina seguente sono evidenziate, sinteticamente, le componenti dell'attivo e del passivo dello stato patrimoniale, rilevate al 31/12/2016 e al 31/12/2015.

(in migliaia di euro)

	STATO PATRIMONIALE		VARIAZIONI
	al 31 dicembre 2016	al 31 dicembre 2015	
ATTIVO			
IMMOBILIZZAZIONI			
Immobilizzazioni materiali (nette)			
- Terreni e fabbricati	2.745	2.956	-211
TOTALE IMMOBILIZZAZIONI	2.745	2.956	-211
ATTIVO CIRCOLANTE			
Residui attivi			
- Crediti verso iscritti, soci e terzi	793	824	-31
Totale	793	824	-31
Disponibilità			
- Credito in c/c verso l'INPS	10.329	10.130	199
Totale	10.329	10.130	199
TOTALE ATTIVO CIRCOLANTE	11.122	10.954	168
RATEI E RISCONTI			
Ratei attivi	0	0	0
TOTALE ATTIVO	13.867	13.910	-43
PASSIVO			
PATRIMONIO NETTO			
Avanzi economici portati a nuovo	13.382	13.382	0
TOTALE PATRIMONIO NETTO	13.382	13.382	0
DEBITI			
- Debiti verso iscritti, soci e terzi per prestazioni dovute	443	486	-43
- Debiti verso lo Stato ed altri soggetti pubblici	32	32	0
- Debiti diversi	10	10	0
Totale	485	528	-43
TOTALE PASSIVO	13.867	13.910	-43

In relazione alle principali voci che costituiscono la consistenza patrimoniale, si ritiene opportuno evidenziare nell'attivo tra i "terreni e fabbricati", gli immobili da reddito (10,532 mln) il cui valore è rettificato dal fondo ammortamento immobili (7,791 mln) e dai "crediti verso iscritti, soci e terzi" per contributi insoluti, sanzioni e prestazioni da recuperare, per complessivi 793 mgl.

Nell'ambito del passivo, si rilevano residui per un ammontare complessivo di 485 mgl, relativi a debiti per prestazioni istituzionali, debiti verso lo Stato ed altri soggetti pubblici e debiti diversi. Il "Patrimonio netto" al 31/12/2016, resta confermato in 13,382 mln, tenuto conto che il disavanzo di esercizio trova integrale copertura nel trasferimento dalla GIAS.



IL DIRETTORE CENTRALE
AMMINISTRAZIONE FINANZIARIA E SERVIZI FISCALI



IL DIRETTORE GENERALE

BILANCIO CONSUNTIVO

GESTIONE SPECIALE PER I TRATTAMENTI PENSIONISTICI GIÀ EROGATI DAL SOPPRESSO FONDO
PREVIDENZIALE ED ASSISTENZIALE DEGLI SPEDIZIONERI DOGANALI - ART. 3, COMMA 2, LEGGE 16/7/1997,
N. 230/1997

SITUAZIONE PATRIMONIALE AL 31 DICEMBRE 2016

ATTIVO				
Codice Conto	Denominazione conto	Consistenza al 31/12/2016	Consistenza al 31/12/2015	Variazioni
B	IMMOBILIZZAZIONI			
II	Immobilizzazioni Materiali			
1	Terreni e fabbricati			
	Fondo ammortamento immobili	-7.791.400,99	-7.580.756,35	-210.644,64
	Immobili da reddito	10.532.232,39	10.532.232,39	0,00
	Quota di partecipazione all'acquisizione di immobili strumentali adibiti ad uffici	3.848,67	4.531,08	-682,41
	TOTALE	2.744.680,07	2.956.007,12	-211.327,05
	TOTALE IMMOBILIZZAZIONI	2.744.680,07	2.956.007,12	-211.327,05
C	ATTIVO CIRCOLANTE			
II	Residui attivi			
2	Crediti verso iscritti, soci e terzi			
	Crediti per aliquote contributive a carico dei datori di lavoro e/o degli iscritti	532.911,57	546.958,13	-14.046,56
	Crediti per poste correttive e compensative di spese correnti	145.638,45	159.966,58	-14.328,13
	Crediti verso iscritti soci e terzi per entrate non classificabili in altre voci	115.046,00	116.572,50	-1.526,50
	TOTALE	793.596,02	823.497,21	-29.901,19
IV	Disponibilità liquide			
3	Denaro e valori in cassa			
	Rapporti di c/c tra le gestioni e la gestione per la produzione dei servizi	10.328.739,03	10.130.124,38	198.614,65
	TOTALE	10.328.739,03	10.130.124,38	198.614,65
	TOTALE ATTIVO CIRCOLANTE	11.122.335,05	10.953.621,59	168.713,46
	TOTALE ATTIVO	13.867.015,12	13.909.628,71	-42.613,59

PASSIVO				
Codice Conto	Denominazione conto	Consistenza al 31/12/2016	Consistenza al 31/12/2015	Variazioni
A	PATRIMONIO NETTO			
VIII	Avanzi (Disavanzi) economici portati a nuovo			
1	Avanzi (Disavanzi) economici portati a nuovo			
	Avanzi esercizi precedenti	13.382.272,20	13.382.272,20	0,00
	TOTALE	13.382.272,20	13.382.272,20	0,00
	TOTALE PATRIMONIO NETTO	13.382.272,20	13.382.272,20	0,00
E	DEBITI			
I	Debiti			
10	Debiti verso iscritti, soci e terzi per prestazioni dovute			
	Debiti per le spese per prestazioni istituzionali	443.089,72	485.703,31	-42.613,59
12	Debiti diversi			
	Debiti diversi	9.898,88	9.898,88	0,00
	Debiti per poste correttive e compensative di entrate correnti	31.754,32	31.754,32	0,00
	TOTALE	484.742,92	527.356,51	-42.613,59
	TOTALE DEBITI	484.742,92	527.356,51	-42.613,59
	TOTALE PASSIVO	13.867.015,12	13.909.628,71	-42.613,59

IL PRESIDENTE
TITO MICHELE BOERI

**GESTIONE SPECIALE PER I TRATTAMENTI PENSIONISTICI GIÀ EROGATI DAL SOPPRESSO FONDO
PREVIDENZIALE ED ASSISTENZIALE DEGLI SPEDIZIONERI DOGANALI - ART. 3, COMMA 2, LEGGE 16/7/1997,
N. 230/1997**

CONTO ECONOMICO DELL'ANNO 2016

Codice Conto	Denominazione conto	Consuntivo 2016	Consuntivo 2015	Variazioni
A	VALORE DELLA PRODUZIONE			
A. 01	PROVENTI E CORRISPETTIVI PER LA PRODUZIONE DELLE PRESTAZIONI E/O SERVIZI			
	ENTRATE ACCERTATE NELL'ESERCIZIO			
	Quote di partecipazione degli iscritti all'onere di specifiche gestioni	1.003,32	956,21	47,11
	TOTALE PROVENTI E CORRISPETTIVI PER LA PRODUZIONE DELLE PRESTAZIONI E/O SERVIZI	1.003,32	956,21	47,11
A. 05	ALTRI RICAVI E PROVENTI			
	ENTRATE ACCERTATE NELL'ESERCIZIO			
	Rimborso da parte GIAS a copertura del disavanzo di gestione DZR, FDR e GIR	28.448.312,20	29.123.349,78	-675.037,58
	TOTALE ALTRI RICAVI E PROVENTI	28.448.312,20	29.123.349,78	-675.037,58
	TOTALE VALORE DELLA PRODUZIONE	28.449.315,52	29.124.305,99	-674.990,47
B	COSTO DELLA PRODUZIONE			
B. 06	COSTI PER ACQUISTO MATERIE PRIME, SUSSIDIARIE, CONSUMO E MERCI			
B. 06 A	PRESTAZIONI ISTITUZIONALI			
	SPESE IMPEGNATE NELL'ESERCIZIO			
	Poste correttive e compensative di spese correnti per prestazioni istituzionali	161.271,48	89.125,41	72.146,07
	Spese per prestazioni	-28.002.691,09	-28.682.045,94	679.354,85
	TOTALE COSTI PER ACQUISTO MATERIE PRIME, SUSSIDIARIE, CONSUMO E MERCI	-27.841.419,61	-28.592.920,53	751.500,92
B. 14	ONERI DIVERSI DI GESTIONE			
	SPESE IMPEGNATE NELL'ESERCIZIO			
	Oneri per il trasferimento allo Stato delle economie derivanti dalla riduzione degli stanziamenti relativi a spese di amministrazione	-50.679,10	-50.585,54	-93,56
	Poste correttive e compensative di altre spese correnti	1.138,65	949,16	189,49
	Spese di amministrazione	-236.716,62	-244.514,14	7.797,52
	TOTALE ONERI DIVERSI DI GESTIONE	-286.257,07	-294.150,52	7.893,45
	TOTALE COSTO DELLA PRODUZIONE	-28.127.676,68	-28.887.071,05	759.394,37
	DIFFERENZA TRA VALORI E COSTI DELLA PRODUZIONE (A) + (-B)	321.638,84	237.234,94	84.403,9
C	PROVENTI E ONERI FINANZIARI			
C. 17	INTERESSI PASSIVI ED ALTRI ONERI FINANZIARI			
	SPESE IMPEGNATE NELL'ESERCIZIO			
	Interessi passivi per anticipazioni dalle gestioni attive	-6.238,21	-17.832,11	11.593,90
	Oneri finanziari	-1.252,63	-729,85	-522,78
	Perdite investimenti patrimoniali non unitari	-303.560,52	-235.965,19	-67.595,33
	TOTALE INTERESSI PASSIVI ED ALTRI ONERI FINANZIARI	-311.051,36	-254.527,15	-56.524,21
	TOTALE PROVENTI E ONERI FINANZIARI	-311.051,36	-254.527,15	-56.524,21
E	PROVENTI E ONERI STRAORDINARI			

E. 22	SOPRAVVENIENZE ATTIVE ED INSUSSISTENZE DEL PASSIVO DERIVANTI DALLA GESTIONE DEI RESIDUI			
	SOPRAVVENIENZE ATTIVE ED INSUSSISTENZE DEL PASSIVO DERIVANTI DALLA GESTIONE DEI RESIDUI			
	Eliminazione residui passivi	0,00	27.180,52	-27.180,52
	TOTALE SOPRAVVENIENZE ATTIVE ED INSUSSISTENZE DEL PASSIVO DERIVANTI DALLA GESTIONE DEI RESIDUI	0,00	27.180,52	-27.180,52
	TOTALE PROVENTI E ONERI STRAORDINARI	0,00	27.180,52	-27.180,52
	RISULTATO PRIMA DELLE IMPOSTE (A) + (-B) + (-C) + (-D) + (E)	10.587,48	9.888,31	699,17
F	IMPOSTE DELL'ESERCIZIO			
F. 01	IMPOSTE DELL'ESERCIZIO			
	SPESE IMPEGNATE NELL'ESERCIZIO			
	Imposte su operazioni commerciali ed altri oneri tributari	-10.587,48	0,00	-10.587,48
	IRPEG su operazioni commerciali ed altri oneri tributari	0,00	-9.888,31	9.888,31
	TOTALE IMPOSTE DELL'ESERCIZIO	-10.587,48	-9.888,31	-699,17
	TOTALE IMPOSTE DELL'ESERCIZIO	-10.587,48	-9.888,31	-699,17
	AVANZO ECONOMICO / DISAVANZO ECONOMICO	0,00	0,00	0,00

ALLEGATI

Allegato 1

IMMOBILI DI PERTINENZA DELLA GESTIONE SPEDIZIONIERI DOGANALI

Rendiconto 2016 - IMMOBILI DI PERTINENZA DELLA GESTIONE SPEDIZIONIERI DOGANALI											
Ubicazione degli immobili	Totale amm.to al 31/12/2015	Variazione amm.to	Consistenza al 1/1/2016	Aumenti (*)	Dimin.ni	Variazioni per cambio destinazione	Consistenza al 31/12/2016	Amm.to (=2% o minore) quota 2016	Variazione fondo ammort. per dismissioni	Totale amm.to al 31/12/2016	Valutazione corrente 2016
GENOVA (GE):											
PIAZZA CAVOUR 15/16	109.381,21	0,00	152.441,50	0,00	0,00	0,00	152.441,50	3.048,83	0,00	112.430,04	476.100,00
MILANO (MI):											
VIA VALTELLINA 20	84.450,95	0,00	117.011,23	0,00	0,00	0,00	117.011,23	2.340,22	0,00	86.791,17	328.470,00
ROMA (RM):											
VIA DEL VIMINALE 43/47	440.709,08	0,00	622.181,12	0,00	0,00	0,00	622.181,12	12.443,62	0,00	453.152,70	2.120.000,00
VIA LITTA MODIGNANI DAL 38 AL 47 E DAL 61 AL 67	1.028.371,76	0,00	1.424.862,11	0,00	0,00	0,00	1.424.862,11	28.497,24	0,00	1.056.869,00	1.954.999,99
VIA SALARIA 254/256/258	834.052,07	0,00	1.155.622,16	0,00	0,00	0,00	1.155.622,16	23.112,44	0,00	857.164,51	702.000,00
VIA SARDEGNA 14	493.754,58	0,00	684.122,34	0,00	0,00	0,00	684.122,34	13.682,45	0,00	507.437,03	1.272.000,00
VIA SCARPERIA 33	3.288.448,69	0,00	4.572.574,76	0,00	0,00	0,00	4.572.574,76	91.451,50	0,00	3.379.900,19	11.534.000,00
VIA TORINO 135/135A/136/136A	709.214,81	0,00	982.653,54	0,00	0,00	0,00	982.653,54	19.653,07	0,00	728.867,88	2.944.000,00
VIALE REGINA MARGHERITA 19/21	501.423,50	0,00	694.748,15	0,00	0,00	0,00	694.748,15	13.894,96	0,00	515.318,46	2.179.000,00
VENEZIA (VE):											
CORSO DEL POPOLO 86/D	90.949,70	0,00	126.015,48	0,00	0,00	0,00	126.015,48	2.520,31	0,00	93.470,01	166.800,00
TOTALE ALLEGATO 1	7.580.756,35	0,00	10.532.232,39	0,00	0,00	0,00	10.532.232,39	210.644,64	0,00	7.791.400,99	23.677.369,99

SPESE PER PRESTAZIONI ISTITUZIONALI

DESCRIZIONE	CONSUNTIVO 2016				CONSUNTIVO 2015	VARIAZIONI
	IMPEGNATE NEL 2016	Rateo al 31.12.2015	Rateo al 31.12.2016	DATO ECONOMICO		
RATE DI PENSIONE A CARICO DELLA GESTIONE	27.551.594,73	0,00	0,00	27.551.594,73	28.421.679,79	-870.085,06
INDENNITÀ DI BUONUSCITA	451.096,36	0,00	0,00	451.096,36	260.366,15	190.730,21
TOTALE A CARICO DELLA GESTIONE (A)	28.002.691,09	0,00	0,00	28.002.691,09	28.682.045,94	-679.354,85
- QUOTE A CARICO DELLA GIAS:						
IMPORTO AGGIUNTIVO - ART. 70, CO. 7, L. 388/2000	205,98	0,00	0,00	205,98	225,37	-19,39
ONERE PER L'APPLICAZIONE IN MISURA INTERA DELLA PEREQUAZIONE - ART. 5, CO. 6, L. 127/2007	42.234,00	0,00	0,00	42.234,00	42.234,00	0,00
RICONOSCIMENTO PEREQUAZIONE ART.1 D.L. 65/2015 (SENTENZA C.C. 70/2015)	95.731,32	0,00	0,00	95.731,32	312.189,27	-216.457,95
TOTALE A CARICO GIAS (B)	138.171,30	0,00	0,00	138.171,30	354.648,64	-216.477,34
SPESE PER PRESTAZIONI ISTITUZIONALI (A+B)	28.140.862,39	0,00	0,00	28.140.862,39	29.036.694,58	-895.832,19

GESTIONE INVESTIMENTI PATRIMONIALE - SPEDIZIONIERI DOGANALI

Codice Conto	Denominazione conto	Consuntivo 2016	Consuntivo 2015	Variazioni
B	COSTO DELLA PRODUZIONE			
B. 06	COSTI PER ACQUISTO MATERIE PRIME, SUSSIDIARIE, CONSUMO E MERCI			
B. 06 B	SPESE PER ACQUISTO BENI DI CONSUMO E SERVIZI			
	SPESE IMPEGNATE NELL'ESERCIZIO			
	Compensi per la gestione del patrimonio immobiliare del fondo di previdenza e assistenza degli spedizionieri doganali	-94.200,00	-94.200,00	0,00
	Per il fondo di previdenza e assistenza degli spedizionieri doganali	-23,30	-23,30	0,00
	TOTALE COSTI PER ACQUISTO MATERIE PRIME, SUSSIDIARIE, CONSUMO E MERCI	-94.223,30	-94.223,30	0,00
B. 10	AMMORTAMENTI E SVALUTAZIONI			
B. 10 B	AMMORTAMENTI IMMOBILIZZAZIONI MATERIALI			
	QUOTE DI AMMORTAMENTO DELL'ESERCIZIO			
	Ammortamento immobili	-210.644,64	-210.644,64	0,00
	TOTALE AMMORTAMENTI E SVALUTAZIONI	-210.644,64	-210.644,64	0,00
B. 14	ONERI DIVERSI DI GESTIONE			
	SPESE IMPEGNATE NELL'ESERCIZIO			
	Imposta municipale propria (imu) e tributo per i servizi indivisibili (tasi)	-221.440,00	-237.224,00	15.784,00
	Oneri per il trasferimento allo stato delle economie derivanti dalla riduzione degli stanziamenti relativi a spese di amministrazione	-8.672,38	-7.130,76	-1.541,62
	Spese di amministrazione	-41.229,00	-34.772,00	-6.457,00
	TOTALE ONERI DIVERSI DI GESTIONE	-271.341,38	-279.126,76	7.785,38
	TOTALE COSTO DELLA PRODUZIONE	-576.209,32	-583.994,70	7.785,38
C	PROVENTI E ONERI FINANZIARI			
C. 16	ALTRI PROVENTI FINANZIARI			
	ENTRATE ACCERTATE NELL'ESERCIZIO			
	Affitto di immobili	0,00	0,00	0,00
	Proventi derivanti dalla gestione del patrimonio immobiliare da reddito (Allegato 3/bis)	478.154,09	575.685,02	-97.530,93
	TOTALE ALTRI PROVENTI FINANZIARI	478.154,09	575.685,02	-97.530,93
	TOTALE PROVENTI E ONERI FINANZIARI	478.154,09	575.685,02	-97.530,93
F	IMPOSTE DELL'ESERCIZIO			
F. 01	IMPOSTE DELL'ESERCIZIO			
	SPESE IMPEGNATE NELL'ESERCIZIO			
	Imposte su operazioni commerciali ed altri oneri tributari	-1.920,29	-1.574,51	-345,78
	ASSEGNAZIONI AL FONDO IMPOSTE			
	Assegnazione al fondo imposte	-203.585,00	-226.081,00	22.496,00
	TOTALE IMPOSTE DELL'ESERCIZIO	-205.505,29	-227.655,51	22.150,22
	TOTALE IMPOSTE DELL'ESERCIZIO	-205.505,29	-227.655,51	22.150,22
	AVANZO ECONOMICO / DISAVANZO ECONOMICO	-303.560,52	-235.965,19	-67.595,33

GESTIONE PATRIMONIALE SOCIETA' IGEI

DESCRIZIONE	CONSUNTIVO 2016	CONSUNTIVO 2015	VARIAZIONI
PROVENTI :			
- Affitti	780.505,30	842.779,88	-62.274,58
- Recupero di spese varie	156.362,29	121.719,89	34.642,40
- Entrate varie	0,00	0,00	0,00
TOTALE PROVENTI	936.867,59	964.499,77	-27.632,18
SPESE:			
- Spese di manutenzione	241.781,42	170.070,20	71.711,22
- Spese di conduzione	141.608,27	116.574,02	25.034,25
- Spese di custodia/pulizia	37.855,64	41.202,55	-3.346,91
- Spese diverse	37.468,17	60.967,98	-23.499,81
- Rimborso canone d'affitto	0,00	0,00	0,00
TOTALE SPESE	458.713,50	388.814,75	69.898,75
UTILE NETTO	478.154,09	575.685,02	-97.530,93

12. FONDO SPECIALE PER I TRATTAMENTI PENSIONISTICI A FAVORE DEL PERSONALE DELLE FERROVIE DELLO STATO S.P.A. ART. 43 DELLA LEGGE 23/12/1999, N. 488

12. FONDO SPECIALE PER I TRATTAMENTI PENSIONISTICI A FAVORE DEL PERSONALE DELLE FERROVIE DELLO STATO S.P.A. ART. 43 DELLA LEGGE 23/12/1999, N. 488

RELAZIONE DEL DIRETTORE GENERALE

- Sintesi della situazione economica e patrimoniale

BILANCIO CONSUNTIVO

- Situazione patrimoniale al 31 dicembre 2016
- Conto economico

ALLEGATI

- Contributi a carico dei datori di lavoro e degli iscritti
- Quote di partecipazione degli iscritti
- Spese per prestazioni istituzionali
- Trasferimenti passivi
- Poste correttive e compensative di entrate

RELAZIONE DEL DIRETTORE GENERALE

Relazione del Direttore generale

Il bilancio consuntivo per l'anno 2016 della Gestione, redatto secondo gli schemi allegati al D.P.R. n°97 del 27 febbraio 2003, è composto dallo Stato Patrimoniale e dal Conto Economico; quest'ultimo è redatto in forma "scalare", in conformità agli schemi dei bilanci delle aziende che seguono la normativa civilistica, per evidenziare i risultati intermedi della gestione.

Prima di procedere all'illustrazione delle principali poste del bilancio si riportano, nel prospetto che segue, in forma aggregata, i dati relativi ai valori "economici" delle entrate e delle uscite dell'anno 2016, raffrontati con i corrispondenti risultati del rendiconto dell'anno 2015.

**FONDO SPECIALE PER I TRATTAMENTI PENSIONISTICI A FAVORE DEL PERSONALE DELLE FERROVIE
DELLO STATO SPA ART. 43 DELLA LEGGE 23/12/1999 N. 488**

**SINTESI DELLA SITUAZIONE ECONOMICA E PATRIMONIALE
(dati in milioni)**

DENOMINAZIONE CONTO	CONSUNTIVO	CONSUNTIVO	VARIAZIONI
	2016	2015	
AVANZO/DISAVANZO PATRIMONIALE NETTO ALL'INIZIO DELL'ESERCIZIO:			
Riserve Legali	0	0	0
Avanzo/Disavanzo	1	1	0
Totale	1	1	0
VALORE DELLA PRODUZIONE			
PROVENTI E CORRISPETTIVI PER LA PRODUZIONE DELLE PRESTAZIONI E/O SERVIZI			
Aliquote contributive a carico dei datori di lavoro e/o degli iscritti	610	696	-86
Poste correttive e compensative di entrate correnti per proventi e corrispettivi derivanti dalla vendita di beni e/o prestazione di servizi	0	0	0
Quote di partecipazione degli iscritti all'onere di specifiche gestioni	4	4	0
TOTALE PROVENTI E CORRISPETTIVI PER LA PRODUZIONE DELLE PRESTAZIONI E/O SERVIZI	614	700	-86
ALTRI RICAVI E PROVENTI			
Trasferimenti da parte di altri Enti del settore pubblico	0	39	-39
Rimborso da GIAS a copertura del disavanzo di gestione	4.133	4.072	61
Trasferimenti da altre gestioni INPS	50	21	29
Trasferimenti da GIAS	2	2	0
TOTALE ALTRI RICAVI E PROVENTI	4.185	4.134	51
TOTALE VALORE DELLA PRODUZIONE	4.799	4.834	-35
COSTO DELLA PRODUZIONE			
COSTI PER ACQUISTO MATERIE PRIME, SUSSIDIARIE, CONSUMO E MERCI			
Poste correttive e compensative di spese correnti per prestazioni istituzionali	20	24	-4
Spese per prestazioni	-4.806	-4.846	40
TOTALE COSTI PER ACQUISTO MATERIE PRIME, SUSSIDIARIE, CONSUMO E MERCI	-4.786	-4.822	36
AMMORTAMENTI E SVALUTAZIONI	0	0	0
ONERI DIVERSI DI GESTIONE			
Oneri per il trasferimento allo Stato delle economie derivanti dalla riduzione degli stanziamenti relativi a spese di amministrazione	-3	-2	-1
Spese di amministrazione	-1	-2	1
Spese non classificabili in altre voci	0	0	0
Trasferimenti passivi	-1	-2	1
Trasferimenti ad altre gestioni INPS	-5	-2	-3
TOTALE ONERI DIVERSI DI GESTIONE	-10	-8	-2
TOTALE COSTO DELLA PRODUZIONE	-4.796	-4.830	34
DIFFERENZA TRA VALORI E COSTI DELLA PRODUZIONE (A) + (-B)	3	4	-1
PROVENTI ED ONERI FINANZIARI			
Interessi passivi ed altri oneri finanziari	-2	-4	2
Altri redditi e proventi patrimoniali	0	0	0

PROVENTI ED ONERI FINANZIARI	-2	-4	2
RETTIFICHE DI VALORE DI ATTIVITA' FINANZIARIE	0	0	0
PROVENTI ED ONERI STRAORDINARI	0	0	0
RISULTATO D'ESERCIZIO PRIMA DELLE IMPOSTE	1	0	1
IMPOSTE DELL'ESERCIZIO	-1	0	-1
RISULTATO D'ESERCIZIO	0	0	0
AVANZO/DISAVANZO PATRIMONIALE NETTO AL TERMINE DELL'ESERCIZIO:			
Riserve Legali	0	0	0
Avanzo/Disavanzo	1	1	0
Totale	1	1	0

Passando al commento delle principali voci di entrata e di spesa che compongono il bilancio, si illustra quanto segue.

Valore della produzione

4.799 mln.

Proventi e corrispettivi della produzione

Aliquote contributive a carico dei datori di lavoro e/o degli iscritti

Il gettito contributivo per l'anno 2016 ammonta a 610 mln (696 mln nel rendiconto 2015) ed è da riferire:

- per 607 mln ai contributi versati dalle Ferrovie dello Stato Spa, dalle varie società nate dallo scorporo di alcune attività dalla predetta azienda e dalle aziende con dipendenti che hanno conservato l'iscrizione al Fondo speciale FS;
- per 3 mln ai contributi dovuti per il personale transitato dalle Ferrovie dello Stato all'Istituto.

La diminuzione di 86 mln, rispetto all'anno 2015, è da attribuire alla diminuzione del numero medio dei lavoratori iscritti che al 31 dicembre 2016 è pari a 45.184 rispetto al dato di 47.040 al 31 dicembre 2015. Il monte retributivo imponibile è stimato pari a 1.849 mln (1.927 mln al 31 dicembre 2015) e la retribuzione media è di € 40.910.

Quote di partecipazione degli iscritti

Iscritte per 4 mln, si riferiscono al riscatto di periodi scoperti di assicurazione e ai proventi derivanti dal divieto di cumulo tra pensione e retribuzione.

Altri ricavi e proventi

Si riferiscono per:

- 4.133 mln al trasferimento dalla Gestione degli interventi assistenziali e di sostegno alle gestioni previdenziali, pari alla differenza tra le uscite e le entrate dell'anno. Tale importo, che rappresenta lo squilibrio gestionale del Fondo speciale per l'anno 2016, è posto a carico dello Stato ai sensi dell'art. 43, comma 3, della legge n. 488/1999;
- 50 mln ai trasferimenti da altre gestioni dell'INPS. In particolare 19 mln sono relativi al Fondo dei valori di copertura per ricongiunzioni e riscatti versati dagli iscritti e 31 mln si riferiscono al trasferimento dal Fondo per il perseguimento delle politiche attive a sostegno del reddito e dell'occupazione per il personale delle società del Gruppo Ferrovie dello Stato Italiane, della contribuzione correlata a copertura dell'assegno straordinario corrisposto al personale del Gruppo FS per i periodi corrispondenti all'esodo. Si precisa che il Fondo è stato trasferito presso l'INPS con Decreto Interministeriale del 9 gennaio 2015, n. 86984;
- 2 mln al trasferimento dalla GIAS per il mancato gettito contributivo derivante dall'art.1, comma 39 della legge n.220/2010.

Costi della produzione

4.796 mln.

Costi per acquisto materie prime, sussidiarie, di consumo e merci

Spese per prestazioni

Ammontano a 4.806 mln (4.846 mln nel consuntivo 2015), con un decremento di 40 mln rispetto al dato dell'anno precedente. La riduzione della spesa per le prestazioni è da attribuire al minor numero dei pensionati a carico della Gestione.

Gli oneri pensionistici a carico della Gestione sono al netto della quota, pari a 79 mln, posta direttamente a carico dello Stato con specifici finanziamenti ed esposta nelle prestazioni del bilancio della Gestione degli interventi assistenziali e di sostegno alle gestioni previdenziali, nonché nell'allegato n.3 della presente relazione.

Nel prospetto che segue sono riportati i dati relativi al tipo, al numero, all'importo annuo complessivo e medio delle pensioni corrisposte negli anni 2016 e 2015.

Numero, importo annuo e medio delle pensioni vigenti alla fine degli anni 2015 - 2016 (*)

Categoria	Numero	Importo complessivo annuo	Importo medio annuo
Consuntivo 2015			
Dirette	154.082	3.912.987.171	25.395
Reversibili	67.452	961.619.027	14.256
Totale	221.534	4.874.606.198	22.004
Consuntivo 2016			
Dirette	151.441	3.880.551.268	25.624
Reversibili	66.094	942.769.008	14.264
Totale	217.535	4.823.320.276	22.173

(*) al netto delle pensioni degli Assuntori Ferroviari che sono a carico delle Ferrovie dello Stato SpA

Poste correttive e compensative di spese correnti

Iscritte per 20 mln, si riferiscono sia al recupero di prestazioni indebite che al riaccredito, da parte delle poste e delle banche, di prestazioni disposte per le quali non è andato a buon fine il pagamento.

Oneri diversi di gestione

10 mln

Trasferimenti passivi

Impegnati per 1 mln, si riferiscono alle contribuzioni che il Fondo deve trasferire allo Stato in proporzione ai contributi riscossi per il finanziamento degli Istituti di Patronato ed Assistenza Sociale.

Spese di amministrazione e oneri per il trasferimento delle economie di bilancio allo Stato

Le spese, quantificate in 1 mln, sono al netto dell'onere relativo al personale trasferito all'INPS per il quale è previsto un apporto annuo dello Stato; rappresentano la quota parte delle spese di amministrazione complessive dell'Istituto attribuite alla Gestione per lo svolgimento dei compiti istituzionali in base ai criteri previsti dal vigente "Regolamento per l'amministrazione e la contabilità dell'INPS".

L'onere per il trasferimento allo Stato delle economie di bilancio per effetto della normativa di contenimento della spesa è pari a 3 mln.

Nella tabella che segue si fornisce l'analisi, per grandi aggregati, delle spese sostenute negli anni 2015 e 2016.

**GESTIONE FONDO SPECIALE PER I TRATTAMENTI PENSIONISTICI A FAVORE DEL
PERSONALE DELLE FERROVIE DELLO STATO S.p.A. - Art.43 L. 23/12/99, n.488**

SPESE DI AMMINISTRAZIONE

AGGREGATI	ANNO 2015	ANNO 2016
SPESE PER IL PERSONALE	7.955.685,38	8.454.608,00
SPESE PER SERVIZI SVOLTI DA ALTRI ENTI:		
- Amministrazione Postale	389.823,00	328.253,00
- Banche e Uffici C/c postali	791.790,00	1.012.177,00
- Altri Enti	197.248,51	131.092,11
SPESE POSTALI, TELEGRAF. E TELEFONICHE	369.069,00	404.604,00
ILLUMINAZIONE, FORZA MOTRICE, RISCALD. CONDIZIONAMENTO, CONDUZIONE, PULIZIA, VIGILANZA, FITTO LOCALI, MANUTENZIONE E ADATTAMENTO STABILI STRUMENTALI	852.820,00	808.439,00
SPESE PER ACCERTAMENTI SANITARI		
SPESE LEGALI		0,00
SPESE PER I SERVIZI INFORMATICI E AMM.TO APPARECCHIATURE INFORMATICHE	1.004.970,00	894.216,00
ALTRE SPESE di cui spese per il servizio reso dagli Agenti della riscossione per il recupero dei Crediti Contributivi	1.073.430,60	956.609,25
TOTALE	12.634.836,49	12.989.998,36
meno RECUPERI	10.976.570,98	11.480.252,98
meno RESIDUI INSUSS. PASSIVI	139.047,00	125.499,00
TOTALE NETTO	1.519.218,51	1.384.246,38

Trasferimenti ad altre gestioni dell'INPS

Ammontano a 5 mln e si riferiscono:

- per 1 mln. ai contributi assicurativi a carico del Fondo Speciale per la doppia assicurazione del personale navigante di ruolo “da data anteriore al 1° settembre 1984”, destinati al Fondo pensioni lavoratori dipendenti, ai sensi dell’art. 41 della legge n. 413/1984;
- per 4 mln. al trasferimento di contributi ad altri fondi amministrati dell’Istituto.

Interessi passivi e altri oneri finanziari

Iscritti per 2 mln (4 mln nel 2015), rappresentano prevalentemente la remunerazione dovuta da parte del Fondo speciale alle gestioni attive per le anticipazioni ricevute nel corso del 2016, calcolata al tasso di interesse legale del 0,20%, come stabilito dal decreto 11 dicembre 2015 del Ministero dell’economia e finanze.

Risultato di esercizio

In relazione all’integrale copertura, da parte dello Stato, dello squilibrio della gestione pari a 4.133 milioni, il risultato di esercizio è pari a zero.

**FONDO SPECIALE PER I TRATTAMENTI PENSIONISTICI A FAVORE DEL PERSONALE DELLE FERROVIE
DELLO STATO SPA ART. 43 DELLA LEGGE 23/12/1999 N. 488**

**SINTESI DELLA SITUAZIONE PATRIMONIALE
(dati in milioni)**

	<i>Consistenza al 31/12/2016</i>	<i>Consistenza al 31/12/2015</i>	<i>Variazioni</i>
ATTIVITA'			
CREDITI VERSO LO STATO ED ALTRI ENTI PUBBLICI PER LA PARTECIPAZIONE AL PATRIMONIO INIZIALE			
IMMOBILIZZAZIONI			
Immobili strumentali	(...)	(...)	(...)
TOTALE IMMOBILIZZAZIONI (B)	(...)	(...)	(...)
ATTIVO CIRCOLANTE			
II. <i>Residui attivi</i>			
Crediti verso iscritti, soci e terzi	18	18	0
TOTALE ATTIVO CIRCOLANTE (C)	18	18	0
RATEI			
Ratei attivi	84	88	-4
TOTALE RATEI E RISCONTI (D)	84	88	-4
TOTALE ATTIVO	102	106	-4
PASSIVITA'			
PATRIMONIO NETTO			
Avanzo economico portato a nuovo	1	1	0
TOTALE PATRIMONIO NETTO (A)	1	1	0
RESIDUI PASSIVI			
Debiti verso iscritti, soci e terzi per prestazioni dovute	90	78	12
Debiti verso lo Stato ed altri soggetti pubblici	1	1	0
DEBITI DIVERSI			
Debito in conto corrente con l'INPS	10	26	-16
TOTALE DEBITI (E)	101	105	-4
RATEI			
Ratei passivi	0	0	0
TOTALE RATEI (D)	0	0	0
TOTALE PASSIVO	102	106	-4

Stato patrimoniale

Con riferimento alle voci più significative si osserva quanto segue:

Attività

Attivo circolante

Crediti verso gli iscritti, soci e terzi

Ammontano a complessivi 18 mln e sono pari alla somma algebrica tra il credito per prestazioni da recuperare (+33 mln) e l'importo accantonato al Fondo svalutazione crediti per prestazioni da recuperare (-15 mln).

Ratei attivi

Inseriti per 84 mln corrispondono ai contributi dovuti dai datori di lavoro per il mese di dicembre 2016, che hanno avuto manifestazione finanziaria nell'esercizio successivo.

Passività

Patrimonio netto

Avanzi economici riportati a nuovo

Tenuto conto che l'eccedenza delle uscite sulle entrate trova copertura nel trasferimento di pari importo da parte della Gias, l'avanzo patrimoniale al 31 dicembre 2016 è pari a 1 mln, come quello al 31 dicembre 2015.

Residui passivi

Debiti verso iscritti, soci e terzi per prestazioni dovute.

Pari a 90 mln, si riferiscono al debito verso gli iscritti per prestazioni istituzionali.


Debito verso lo Stato e altri soggetti pubblici.

Iscritti per 1 mln si riferiscono al debito per la contribuzione dovuta agli Istituti di Patronato ed Assistenza Sociale.

Debiti diversi

Debito in conto corrente con l'INPS.

Ammonta a 10 mln e rappresenta il debito per il fabbisogno finanziario della gestione, anticipato dall'Istituto tramite un rapporto di conto corrente, utilizzando le disponibilità liquide delle gestioni attive.


IL DIRETTORE CENTRALE
AMMINISTRAZIONE FINANZIARIA E SERVIZI FISCALI


IL DIRETTORE GENERALE

BILANCIO CONSUNTIVO

FONDO SPECIALE PER I TRATTAMENTI PENSIONISTICI A FAVORE DEL PERSONALE DELLE FERROVIE
DELLO STATO SPA ART. 43 DELLA LEGGE 23/12/1999 N. 488

SITUAZIONE PATRIMONIALE AL 31 DICEMBRE 2016

ATTIVO				
Codice Conto	Denominazione conto	Consistenza al 31/12/2016	Consistenza al 31/12/2015	Variazioni
B	IMMOBILIZZAZIONI			
II	Immobilizzazioni Materiali			
1	Terreni e fabbricati			
	Quota di partecipazione all'acquisizione di immobili strumentali adibiti ad uffici	22.505,84	28.152,60	-5.646,76
	TOTALE	22.505,84	28.152,60	-5.646,76
	TOTALE IMMOBILIZZAZIONI	22.505,84	28.152,60	-5.646,76
C	ATTIVO CIRCOLANTE			
II	Residui attivi			
2	Crediti verso iscritti, soci e terzi			
	Crediti per poste correttive e compensative di spese Correnti	33.263.891,28	32.766.476,34	497.414,94
	Fondo svalutazione crediti per prestazioni da Recuperare	-14.938.849,58	-14.717.468,49	-221.381,09
	TOTALE	18.325.041,70	18.049.007,85	276.033,85
	TOTALE ATTIVO CIRCOLANTE	18.325.041,70	18.049.007,85	276.033,85
D	RATEI E RISCONTI			
I	Ratei e Risconti			
1	Ratei attivi			
	Ratei attivi	83.980.215,00	87.568.228,00	-3.588.013,00
	TOTALE	83.980.215,00	87.568.228,00	-3.588.013,00
	TOTALE RATEI E RISCONTI	83.980.215,00	87.568.228,00	-3.588.013,00
	TOTALE ATTIVO	102.327.762,54	105.645.388,45	-3.317.625,91

PASSIVO				
Codice Conto	Denominazione conto	Consistenza al 31/12/2016	Consistenza al 31/12/2015	Variazioni
A	PATRIMONIO NETTO			
VIII	Avanzi (Disavanzi) economici portati a nuovo			
1	Avanzi (Disavanzi) economici portati a nuovo			
	Avanzi esercizi precedenti	643.357,96	643.357,96	0,00
	TOTALE	643.357,96	643.357,96	0,00
	TOTALE PATRIMONIO NETTO	643.357,96	643.357,96	0,00
E	DEBITI			
I	Debiti			
10	Debiti verso iscritti, soci e terzi per prestazioni dovute			
	Debiti per le spese per prestazioni istituzionali	90.011.815,64	77.723.136,91	12.288.678,73
11	Debiti verso lo Stato ed altri soggetti pubblici			
	Debiti per trasferimenti passivi allo Stato e ad altri soggetti pubblici	1.220.368,55	1.389.427,13	-169.058,58
12	Debiti diversi			
	Rapporti di c/c tra le Gestioni e la Gestione per la produzione dei servizi	10.452.220,39	25.889.466,45	-15.437.246,06
	TOTALE	101.684.404,58	105.002.030,49	-3.317.625,91
	TOTALE DEBITI	101.684.404,58	105.002.030,49	-3.317.625,91
	TOTALE PASSIVO	102.327.762,54	105.645.388,45	-3.317.625,91

IL PRESIDENTE

TITO MICHELE BOERI

**FONDO SPECIALE PER I TRATTAMENTI PENSIONISTICI A FAVORE DEL PERSONALE DELLE FERROVIE
DELLO STATO SPA ART. 43 DELLA LEGGE 23/12/1999 N. 488**

CONTO ECONOMICO DELL'ANNO 2016

Codice Conto	Denominazione conto	Consuntivo 2016	Consuntivo 2015	Variazioni
A	VALORE DELLA PRODUZIONE			
A. 01	PROVENTI E CORRISPETTIVI PER LA PRODUZIONE DELLE PRESTAZIONI E/O SERVIZI			
	ENTRATE ACCERTATE NELL'ESERCIZIO			
	Aliquote contributive a carico dei datori di lavoro e/o degli iscritti	613.267.274,28	698.229.755,35	-84.962.481,07
	Poste correttive e compensative di entrate correnti per proventi e corrispettivi derivanti dalla vendita di beni e/o prestazione di servizi	-34.549,10	-27.062,66	-7.486,44
	Quote di partecipazione degli iscritti all'onere di specifiche gestioni	4.174.854,13	4.333.198,12	-158.343,99
	RETTIFICA DELLE ENTRATE ACCERTATE NELL'ESERCIZIO CON I MOVIMENTI DEI RATEI E DEI RISCONTI			
	Contributi a carico dei datori di lavoro e/o degli iscritti (Ratei attivi finali)	83.980.215,00	87.568.228,00	-3.588.013,00
	Contributi a carico dei datori di lavoro e/o degli iscritti (Ratei attivi iniziali)	-87.568.228,00	-90.013.618,00	2.445.390,00
	TOTALE PROVENTI E CORRISPETTIVI PER LA PRODUZIONE DELLE PRESTAZIONI E/O SERVIZI	613.819.566,31	700.090.500,81	-86.270.934,50
A. 05	ALTRI RICAVI E PROVENTI			
	ENTRATE ACCERTATE NELL'ESERCIZIO			
	Entrate non classificabili in altre voci	25.764,35	208.028,63	-182.264,28
	Rimborso da GIAS a copertura del disavanzo di gestione	4.133.113.030,47	4.072.057.124,89	61.055.905,58
	Trasferimenti da GIAS	1.858.000,00	1.858.000,00	0,00
	Trasferimenti da parte di altri Enti del settore pubblico	111.001,76	39.079.610,24	-38.968.608,48
	Trasferimenti da altre gestioni INPS	49.960.212,87	21.143.439,01	28.816.773,86
	TOTALE ALTRI RICAVI E PROVENTI	4.185.068.009,45	4.134.346.202,77	50.721.806,68
	TOTALE VALORE DELLA PRODUZIONE	4.798.887.575,76	4.834.436.703,58	-35.549.127,82
B	COSTO DELLA PRODUZIONE			
B. 06	COSTI PER ACQUISTO MATERIE PRIME, SUSSIDIARIE, CONSUMO E MERCI			
B. 06 A	PRESTAZIONI ISTITUZIONALI			
	SPESE IMPEGNATE NELL'ESERCIZIO			
	Poste correttive e compensative di spese correnti per prestazioni istituzionali	20.033.501,68	23.766.014,60	-3.732.512,92
	Spese per prestazioni	-4.806.114.370,59	-4.846.054.442,28	39.940.071,69
	TOTALE COSTI PER ACQUISTO MATERIE PRIME, SUSSIDIARIE, CONSUMO E MERCI	-4.786.080.868,91	-4.822.288.427,68	36.207.558,77
B. 10	AMMORTAMENTI E SVALUTAZIONI			
B. 10 D	SVALUTAZIONE DEI CREDITI COMPRESI NELL'ATTIVO CIRCOLANTE			
	ASSEGNAZIONI A FONDI E ACCANTONAMENTI VARI			
	Svalutazione crediti per prestazioni da recuperare	-457.503,51	-315.726,69	-141.776,82
	TOTALE AMMORTAMENTI E SVALUTAZIONI	-457.503,51	-315.726,69	-141.776,82
B. 14	ONERI DIVERSI DI GESTIONE			

		SPESE IMPEGNATE NELL'ESERCIZIO			
		Oneri per il trasferimento allo Stato delle economie derivanti dalla riduzione degli stanziamenti relativi a spese di amministrazione	-2.653.370,47	-2.455.198,54	-198.171,93
		Spese di amministrazione	-1.384.246,38	-1.519.218,51	134.972,13
		Spese non classificabili in altre voci	-17.842,42	-18.665,87	823,45
		Trasferimenti passivi	-1.229.650,82	-1.859.880,20	630.229,38
		Trasferimenti ad altre gestioni INPS	-4.643.155,05	-2.044.816,84	-2.598.338,21
		TOTALE ONERI DIVERSI DI GESTIONE	-9.928.265,14	-7.897.779,96	-2.030.485,18
		TOTALE COSTO DELLA PRODUZIONE	-4.796.466.637,56	-4.830.501.934,33	34.035.296,77
		DIFFERENZA TRA VALORI E COSTI DELLA PRODUZIONE (A) + (-B)	2.420.938,2	3.934.769,25	-1.513.831,05
C		PROVENTI E ONERI FINANZIARI			
C. 17		INTERESSI PASSIVI ED ALTRI ONERI FINANZIARI			
		SPESE IMPEGNATE NELL'ESERCIZIO			
		Interessi passivi per anticipazioni dalle gestioni attive	-1.806.579,59	-3.794.258,61	1.987.679,02
		Oneri finanziari	-140.755,20	-96.650,78	-44.104,42
		TOTALE INTERESSI PASSIVI ED ALTRI ONERI FINANZIARI	-1.947.334,79	-3.890.909,39	1.943.574,60
		TOTALE PROVENTI E ONERI FINANZIARI	-1.947.334,79	-3.890.909,39	1.943.574,60
E		PROVENTI E ONERI STRAORDINARI			
E. 22		SOPRAVVENIENZE ATTIVE ED INSUSSISTENZE DEL PASSIVO DERIVANTI DALLA GESTIONE DEI RESIDUI			
		SOPRAVVENIENZE ATTIVE ED INSUSSISTENZE DEL PASSIVO DERIVANTI DALLA GESTIONE DEI RESIDUI			
		Eliminazione residui passivi	0,00	397.972,44	-397.972,44
		TOTALE SOPRAVVENIENZE ATTIVE ED INSUSSISTENZE DEL PASSIVO DERIVANTI DALLA GESTIONE DEI RESIDUI	0,00	397.972,44	-397.972,44
E. 23		SOPRAVVENIENZE PASSIVE ED INSUSSISTENZE DELL'ATTIVO DERIVANTI DALLA GESTIONE DEI RESIDUI			
		SOPRAVVENIENZE PASSIVE ED INSUSSISTENZE DELL'ATTIVO DERIVANTI DALLA GESTIONE DEI RESIDUI			
		Eliminazione residui attivi	-236.122,42	-397.421,52	161.299,10
		Prelievo dal Fondo svalutazione crediti per prestazioni da recuperare	236.122,42	397.421,52	-161.299,10
		TOTALE SOPRAVVENIENZE PASSIVE ED INSUSSISTENZE DELL'ATTIVO DERIVANTI DALLA GESTIONE DEI RESIDUI	0,00	0,00	0,00
		TOTALE PROVENTI E ONERI STRAORDINARI	0,00	397.972,44	-397.972,44
		RISULTATO PRIMA DELLE IMPOSTE (A) + (-B) + (-C) + (-D) + (E)	473.603,41	441.832,3	31.771,11
F		IMPOSTE DELL'ESERCIZIO			
F. 01		IMPOSTE DELL'ESERCIZIO			
		SPESE IMPEGNATE NELL'ESERCIZIO			
		Imposte su operazioni commerciali ed altri oneri tributari	0,00	0,00	0,00
		IRPEG su operazioni commerciali ed altri oneri tributari	-473.603,41	-441.832,30	-31.771,11
		TOTALE IMPOSTE DELL'ESERCIZIO	-473.603,41	-441.832,30	-31.771,11
		TOTALE IMPOSTE DELL'ESERCIZIO	-473.603,41	-441.832,30	-31.771,11
		AVANZO ECONOMICO / DISAVANZO ECONOMICO	0,00	0,00	0,00

ALLEGATI

Allegato 1

CONTRIBUTO A CARICO DEGLI ISCRITTI

DESCRIZIONE	CONSUNTIVO 2016				CONSUNTIVO 2015	VARIAZIONI
	ACCERTATI NEL 2016	Rateo al 31.12.2015	Rateo al 31.12.2016	DATO ECONOMICO		
CONTRIBUTI RELATIVI AL PERSONALE TRANSITATO IN INPS	3.218.713,23	0,00	0,00	3.218.713,23	3.037.262,82	181.450,41
CONTRIBUTI RISCOSSI CON DM	610.048.561,05	87.568.228,00	83.980.215,00	606.460.548,05	692.747.102,53	-86.286.554,48
TOTALE	613.267.274,28	87.568.228,00	83.980.215,00	609.679.261,28	695.784.365,35	-86.105.104,07

QUOTE DI PARTECIPAZIONE DEGLI ISCRITTI

DESCRIZIONE	CONSUNTIVO 2016	CONSUNTIVO 2015	VARIAZIONI
CONTRIBUTI VOLONTARI GESTIONE FERROVIE DELLO STATO	1.696.162,09	1.747.127,71	-50.965,62
CONTRIBUTO DI SOLIDARIETÀ DI CUI ALL'ART.1, C.486, LEGGE N.147/2013	292.467,29	292.484,72	-17,43
PROVENTI DERIVANTI DAL DIVIETO DI CUMULO TRA PENSIONE E REDDITI DA LAVORO	107.093,90	256.275,89	-149.181,99
RISERVE E VALORI CAPITALI DI RISCATTO VERSATI DAGLI ISCRITTI GESTIONE FERROVIE DELLO STATO	2.079.130,85	2.035.203,23	43.927,62
CONTRIBUTI TRATTENUTI SU PENSIONI PERSONALE DIPENDENTE DA FERROVIE STATO A COPERTURA PERIODO NECESSARIO PER RAGGIUNGIMENTO LIMITE DI SERVIZIO	0,00	2.106,57	-2.106,57
TOTALE	4.174.854,13	4.333.198,12	-158.343,99

SPESE PER PRESTAZIONI ISTITUZIONALI

DESCRIZIONE	CONSUNTIVO 2016				CONSUNTIVO 2015	VARIAZIONI
	IMPEGNATO NEL 2016	Rateo al 31.12.2015	Rateo al 31.12.2016	DATO ECONOMICO		
RATE DI PENSIONE	4.806.114.370,59	0,00	0,00	4.806.114.370,59	4.845.310.798,89	-39.196.428,30
INDENNITÀ "UNA TANTUM" AI SENSI DELL'ART. 219, DEL D.P.R. N. 1092/1973	0,00	0,00	0,00	0,00	743.643,39	-743.643,39
TOTALE A CARICO DELLA GESTIONE (A)	4.806.114.370,59	0,00	0,00	4.806.114.370,59	4.846.054.442,28	-39.940.071,69

QUOTE A CARICO GIAS:

CUMULO PENSIONE EX LEGGE N. 228/2012 C 238	10.843,00	0,00	0,00	10.843,00	8.235,00	2.608,00
IMPORTO AGGIUNTIVO - ART.70, C.7, L 388/2000	19.713,03	0,00	0,00	19.713,03	21.568,72	-1.855,69
MODIFICA PEREQUAZIONE AUTOMATICA,ART.69, C. 1, LEGGE N.388/2000	39.170.270,00	0,00	0,00	39.170.270,00	39.170.270,00	0,00
ONERE PER L'APPLICAZIONE IN MISURA INTERA DELLA PEREQUAZIONE (ART. 5, CO. 6, L. 127/2007)	6.751.608,00	0,00	0,00	6.751.608,00	6.751.608,00	0,00
PENSIONAMENTI ANTICIPATI LAVORI PARTICOLARMENTE USURANTI D LGS N. 67/2011	745.147,75	0,00	0,00	745.147,75	2.689.582,65	-1.944.434,90
RICONOSCIMENTO PEREQUAZIONE ART.1 D.L. 65/2015 (SENTENZA C.C. 70/2015)	28.042.506,56	0,00	0,00	28.042.506,56	91.215.556,94	-63.173.050,38
SALVAGUARDATI - ART. 11 DECRETO LEGGE 102/2013 – CONVERTITO CON MODIFICAZIONI, NELLA LEGGE 124/2013 (QUARTA SALVAGUARDIA)	167.352,53	0,00	0,00	167.352,53	341.334,22	-173.981,69
SALVAGUARDATI - ART. 1, COMMA 231 LEGGE 228/2012 (TERZA SALVAGUARDIA)	69.162,89	0,00	0,00	69.162,89	753.967,19	-684.804,30
SALVAGUARDATI - ART. 22, COMMA 1 LEGGE 135/2012 (SECONDA SALVAGUARDIA)	606.882,87	0,00	0,00	606.882,87	998.763,15	-391.880,28
SALVAGUARDATI - LEGGE 147/2014 (SESTA SALVAGUARDIA)	2.446.288,28	0,00	0,00	2.446.288,28	546.302,78	1.899.985,50
SALVAGUARDATI - LEGGE DI STABILITÀ PER IL 2014 - L. 147/2013 (QUINTA SALVAGUARDIA)	166.354,92	0,00	0,00	166.354,92	446.996,02	-280.641,10
SOMMA AGGIUNTIVA ART.5 C.1-4 L. N. 127/2007	78.836,56	0,00	0,00	78.836,56	215.657,75	-136.821,19
TOTALIZZAZIONE PERIODI ASSICURATIVI - D. LGS. 42/2006	337.428,50	0,00	0,00	337.428,50	150.621,42	186.807,08
SALVAGUARDATI - LEGGE 208/2015 art.1,c. 265 (SETTIMA SALVAGUARDIA)	219.810,43	0,00	0,00	219.810,43	0,00	219.810,43
OPZIONE DONNA – art. 1, comma 281, legge n.208/2015	68.429,44	0,00	0,00	68.429,44	0,00	68.429,44
TOTALE GIAS (B)	78.900.634,76	0,00	0,00	78.900.634,76	143.310.463,84	-64.409.829,08
SPESE PER PRESTAZIONI ISTITUZIONALI (A+B)	4.885.015.005,35	0,00	0,00	4.885.015.005,35	4.989.364.906,12	-104.349.900,77

TRASFERIMENTI PASSIVI

DESCRIZIONE	CONSUNTIVO 2016	CONSUNTIVO 2015	VARIAZIONI
CONTRIBUZIONE A FAVORE DEGLI ENTI DI PATRONATO E DI ASSISTENZA SOCIALE	1.220.368,55	1.389.427,13	-169.058,58
VALORI PER LA COPERTURA DEI PERIODI ASSICURATIVI TRASFERITI AD ALTRI ENTI DI PREVIDENZA	9.282,27	470.453,07	-461.170,80
TOTALE	1.229.650,82	1.859.880,20	-630.229,38

POSTE CORRETTIVE E COMPENSATIVE DELLE ENTRATE CORRENTI

DESCRIZIONE	CONSUNTIVO 2016	CONSUNTIVO 2015	VARIAZIONI
RIMBORSO DI CONTRIBUTI	16.747,41	25.167,59	-8.420,18
RIMBORSO DI RISERVE E DI VALORI CAPITALI	17.801,69	1.895,07	15.906,62
TOTALE	34.549,10	27.062,66	7.486,44

13. FONDO SPECIALE DI PREVIDENZA PER IL PERSONALE DIPENDENTE DA IMPRESE ESERCENTI MINIERE, CAVE E TORBIERE

13. FONDO SPECIALE DI PREVIDENZA PER IL PERSONALE DIPENDENTE DA IMPRESE ESERCENTI MINIERE, CAVE E TORBIERE

RELAZIONE DEL DIRETTORE GENERALE

- Sintesi della situazione economica e patrimoniale

BILANCIO CONSUNTIVO

- Situazione patrimoniale al 31 dicembre 2016
- Conto economico

ALLEGATI

- Contributi a carico dei datori di lavoro e degli iscritti
- Spese per prestazioni istituzionali

RELAZIONE DEL DIRETTORE GENERALE

Il bilancio consuntivo per l'anno 2016 della Gestione speciale di previdenza per i dipendenti da imprese esercenti miniere, cave e torbiere, si compone del conto economico e dello stato patrimoniale, le cui risultanze si riassumono in:

- 11,326 mln di disavanzo economico;
- 603,894 mln di disavanzo patrimoniale.

I dati espongono l'andamento delle attività sostenute dalla gestione.

La Gestione speciale di previdenza integrativa dell'assicurazione generale obbligatoria è stata istituita presso l'INPS con la legge n. 5 del 3 gennaio 1960. Alla Gestione sono obbligatoriamente iscritti tutti i dipendenti da imprese esercenti miniere, cave e torbiere con lavorazione anche se parziale in sotterraneo. La gestione eroga agli iscritti la pensione anticipata di vecchiaia, la pensione di anzianità e, ai loro superstiti, la reversibilità sia della quota di pensione A.G.O., sia della quota di pensione integrativa.

Nel rinviare all'allegato "A" della relazione al bilancio generale il commento concernente l'evoluzione del quadro normativo che ha caratterizzato la gestione nell'esercizio 2016, si riportano in forma aggregata, nella tabella che segue, i dati relativi al valore della produzione, costo della produzione, proventi e oneri finanziari, risultato di esercizio e disavanzo patrimoniale accertati per il 2016 raffrontati con i corrispondenti dati accertati per il 2015.

GESTIONE SPECIALE DI PREVIDENZA PER I DIPENDENTI DA IMPRESE ESERCENTI MINIERE, CAVE E TORBIERE

SINTESI DELLA SITUAZIONE ECONOMICA E PATRIMONIALE
(dati in migliaia)

DENOMINAZIONE CONTO	CONSUNTIVO 2016	CONSUNTIVO 2015	VARIAZIONI
AVANZO/DISAVANZO PATRIMONIALE NETTO ALL'INIZIO DELL'ESERCIZIO:			
Riserve Legali	0	0	0
Avanzo/Disavanzo	-592.568	-578.841	-13.727
Totale	-592.568	-578.841	-13.727
VALORE DELLA PRODUZIONE			
PROVENTI E CORRISPETTIVI PER LA PRODUZIONE DELLE PRESTAZIONI E/O SERVIZI			
Aliquote contributive a carico dei datori di lavoro e/o degli iscritti	1.523	1.459	64
TOTALE PROVENTI E CORRISPETTIVI PER LA PRODUZIONE DELLE PRESTAZIONI E/O SERVIZI	1.523	1.459	64
ALTRI RICAVI E PROVENTI			
Altre Entrate	6	5	1
Trasferimenti da altre gestioni dell'I.N.P.S.	11.702	12.315	-613
Trasferimenti da GIAS	42	42	0
TOTALE ALTRI RICAVI E PROVENTI	11.750	12.362	-612
TOTALE VALORE DELLA PRODUZIONE	13.273	13.821	-548
COSTO DELLA PRODUZIONE			
COSTI PER ACQUISTO MATERIE PRIME, SUSSIDIARIE, CONSUMO E MERCI			
Poste correttive e compensative di spese correnti per prestazioni istituzionali	1.461	914	547
Spese per prestazioni	-24.303	-25.015	712
TOTALE COSTI PER ACQUISTO MATERIE PRIME, SUSSIDIARIE, CONSUMO E MERCI	-22.842	-24.101	1.259
AMMORTAMENTI E SVALUTAZIONI	-4	-7	3
ONERI DIVERSI DI GESTIONE			
Oneri per il trasferimento allo Stato delle economie derivanti dalla riduzione degli stanziamenti relativi a spese di amministrazione	-97	-95	-2
Spese di amministrazione	-437	-460	23
Spese non classificabili in altre voci	-4	-3	-1
Trasferimenti passivi	-8	-7	-1
TOTALE ONERI DIVERSI DI GESTIONE	-546	-565	19
TOTALE COSTO DELLA PRODUZIONE	-23.392	-24.673	1.281
DIFFERENZA TRA VALORI E COSTI DELLA PRODUZIONE (A) + (-B)	-10.118	-10.853	735
PROVENTI ED ONERI FINANZIARI			
Interessi passivi ed altri oneri finanziari	-1.190	-2.907	1.717
Altri redditi e proventi patrimoniali	0	0	0
PROVENTI ED ONERI FINANZIARI	-1.190	-2.907	1.717
RETTIFICHE DI VALORE DI ATTIVITA' FINANZIARIE	0	0	0
PROVENTI ED ONERI STRAORDINARI	0	49	-49
RISULTATO D'ESERCIZIO PRIMA DELLE IMPOSTE	-11.308	-13.711	2.403
IMPOSTE DELL'ESERCIZIO	-18	-17	-1
RISULTATO D'ESERCIZIO	-11.326	-13.728	2.402

AVANZO/DISAVANZO PATRIMONIALE NETTO AL TERMINE DELL'ESERCIZIO:			
Riserve Legali	0	0	0
Avanzo/Disavanzo	-603.894	-592.568	-11.326
Totale	-603.894	-592.568	-11.326

Valore della produzione per 13,273 mln:

Aliquote contributive a carico dei datori di lavoro e degli iscritti - Sono state determinate in 1,523 mln, a fronte di 1,459 mln accertate per il 2015. Il numero medio dei lavoratori iscritti è pari a 1.333 unità.

Il 50% degli oneri contributivi della gestione è a carico dell'assicurazione generale obbligatoria per l'invalidità, la vecchiaia ed i superstiti dei lavoratori dipendenti (FPLD), mentre al restante 50% si provvede mediante il versamento, da parte del datore di lavoro, di uno speciale contributo a percentuale di misura diversa a seconda che debba essere corrisposto per dipendenti addetti o non addetti a lavori in sotterraneo. Il suo importo è per 2/3 a carico dei datori di lavoro e per 1/3 a carico dei lavoratori.

Le aliquote contributive hanno le seguenti misure:

3,90% per i dipendenti addetti al lavoro in sotterraneo;

1,95% per i dipendenti non addetti al lavoro in sotterraneo.

Trasferimenti da altre gestioni dell'Inps - quantificati in 11,744 mln, attengono quasi esclusivamente, come già detto, al concorso del Fondo pensioni lavoratori dipendenti, commisurato al 50% degli oneri risultanti a carico della Gestione, secondo quanto previsto dall'art. 8 della legge n. 5/1960.

Costo della produzione per 23,392 mln:

Spese per prestazioni - L'onere per la voce in esame ammonta a 24,303 mln, con una diminuzione di 712 mgl rispetto al bilancio consuntivo dell'anno 2015 (25,015 mln).

L'importo viene analizzato nell'allegato n. 2 in cui risultano esposti tutti gli oneri di natura non previdenziale, di cui 6,679 mln a carico della Gestione degli interventi assistenziali e di sostegno alle gestioni previdenziali e 783 mgl a carico della Gestione prestazioni temporanee per assegni al nucleo familiare.

Poste correttive e compensative di spese correnti - Riguardano unicamente i recuperi di prestazioni accertati nell'esercizio in esame, quantificati in 1,461 mln.

Nei prospetti che seguono si riportano, distintamente per categoria, l'analisi delle pensioni liquidate negli anni 2015 e 2016 e quella delle pensioni in corso di pagamento alla fine degli anni stessi.

Pensioni liquidate negli anni 2015 e 2016

Anno	Categoria	Numero	Importo annuo		Importo medio annuo
			A carico gestione	Nel complesso	
2015	Vecchiaia	46	756.741	945.926	20.564
	Anzianità	157	2.244.021	2.992.027	19.058
	Superstiti	107	98.316	1.184.529	11.070
	Totale	310	3.099.078	5.122.482	16.524
2016	Vecchiaia	61	896.193	1.120.241	18.365
	Anzianità	62	860.660	1.147.547	18.509
	Superstiti	100	88.847	1.070.448	10.704
	Totale	223	1.845.700	3.338.236	14.970

Pensioni esistenti alla fine degli anni 2015 e 2016

Anno	Categoria	Numero	Importo annuo		Importo medio annuo
			A carico gestione	Nel complesso	
2015	Vecchiaia	1.514	5.306.889	28.626.916	18.908
	Anzianità	2.431	15.907.005	45.618.339	18.765
	Superstiti	2.401	3.858.067	25.715.792	10.710
	Totale	6.346	25.071.961	99.961.047	15.752
2016	Vecchiaia	1.471	5.006.365	27.648.094	18.795
	Anzianità	2.369	15.624.559	44.822.154	18.920
	Superstiti	2.356	3.776.976	25.164.641	10.681
	Totale	6.196	24.407.900	97.634.889	15.758

Nella tabella che segue si riportano, con riferimento agli ultimi cinque anni, il numero medio degli iscritti ed il numero delle pensioni, il gettito contributivo e l'onere per prestazioni, nonché i relativi rapporti.

Anno	Iscritti	Pensioni	Contributi (*)	Prestazioni	Rapporto Iscritti Pensioni	Rapporto Contributi Prestazioni
<i>(in milioni di euro)</i>						
2012	1.659	6.820	1,7	26,0	0,24	0,06
2013	1.631	6.601	1,6	26,0	0,25	0,06
2014	1.595	6.429	1,6	24,5	0,25	0,06
2015	1.424	6.346	1,5	25,0	0,22	0,06
2015	1.333	6.196	1,5	24,0	0,21	0,06

Oneri diversi di gestione:

Spese di amministrazione - Determinate in complessive 437 mgl, rappresentano la quota parte delle spese di amministrazione dell'Istituto attribuite alla Gestione in base ai criteri previsti dall'art. 57 del Regolamento di contabilità dell'Inps.

Oneri per il trasferimento allo Stato - L'onere per la voce in esame ammonta a 97 mgl.

Trasferimenti passivi – iscritti per 8 mgl, riguardano le contribuzioni a favore dello Stato per somme dovute all'ex Onpi e agli Istituti di patronato e di assistenza sociale (Ipas);

Spese non classificabili in altre voci – l'importo di 4 mgl attiene interamente ad uscite di varia natura.

Nella tabella che segue si riportano, per grandi aggregati, i dati di dette spese relativi agli anni 2016 e 2015.

Spese di amministrazione

Aggregati	2016	2015
	<i>(in migliaia di euro)</i>	
Spese per il personale (dirette e indirette)	315.636,14	326.627,94
Spese per servizi svolti da altri enti:		
- Amministrazione postale	14.631,00	17.510,00
- Banche e uffici c/c postali	20.153,00	18.460,00
- Altri enti	50,18	54,97
Spese postali, telegrafiche e telefoniche	14.704,00	14.335,00
Illuminazione, forza motrice, riscaldamento, pulizia, vigilanza, manut.ne e adattamento stabili strumentali	29.380,00	33.123,00
Spese legali	21.592,70	16.795,62
Spese per servizi informatici (comprese quote ammortamento)	20.763,00	21.969,00
Altre spese	35.732,97	41.851,41
Totale	472.642,99	490.726,94
meno recuperi	31.239,00	25.786,00
meno residui insussistenti	4.438,00	4.754,00
Totale netto	436.965,99	460.186,94

Proventi e oneri finanziari – Si tratta di oneri finanziari pari a 1,190 mln costituiti dagli interessi passivi. La misura della remunerazione, che le gestioni finanziariamente passive debbono corrispondere a quelle attive, è pari al tasso di interesse legale, ai sensi dell'art. 52, comma 1, lettera a) del “Regolamento per l'amministrazione e la contabilità dell'INPS”. Il suddetto saggio è stato fissato dal decreto del Ministro dell'economia e delle finanze dell'11 dicembre 2015 nella misura dello 0,2% in ragione d'anno, a decorrere dal 1° gennaio 2016.

Imposte dell'esercizio – Determinate in 18 mgl si riferiscono all'imposta regionale sulle attività produttive.

Risultato dell'esercizio – Per effetto dell'andamento della gestione, il bilancio consuntivo dell'anno 2016 presenta un disavanzo economico di 11,326 mln.

Nel prospetto che segue viene evidenziata la consistenza degli elementi patrimoniali attivi e passivi all'inizio e alla fine del 2016.

DESCRIZIONE	SITUAZIONE PATRIMONIALE		VARIAZIONI
	31/12/2016	31/12/2015	
	(in migliaia di euro)		
<u>Attività</u>			
Immobilizzazioni materiali	7	9	-2
Attivo circolante	86	82	4
Ratei attivi	229	255	-26
TOTALE DELLE ATTIVITA'	322	346	-24
<u>Passività</u>			
Patrimonio netto	-603.894	-592.568	-11.326
Debiti	604.216	592.755	11.461
Ratei passivi	0	159	-159
TOTALE DELLE PASSIVITA'	322	346	-24

Immobilizzazioni materiali - Quota di partecipazione all'acquisizione di immobili strumentali adibiti ad uffici - L'importo di 7 mgl rappresenta la quota parte del valore degli immobili strumentali evidenziato nel bilancio dell'Istituto, attribuita al Fondo in base ai criteri del vigente Regolamento di contabilità.

Attivo circolante per complessivi 86 mgl – Riguarda:

- crediti per poste correttive e compensative di spese correnti per 102 mgl;
- crediti per aliquote contributive per 401 mgl;
- fondo svalutazione crediti per prestazioni da recuperare per 46 mgl, la cui consistenza viene adeguata in base alla presunta esigibilità dei crediti;
- fondo svalutazione crediti contributivi per 371 mgl, la cui consistenza viene adeguata in base alla presunta esigibilità dei crediti.

Con riferimento al fondo svalutazione crediti contributivi, per l'esercizio in esame, le percentuali di svalutazione da applicare ai crediti verso le aziende tenute al pagamento a mezzo DM, in base alla determinazione n. 128 dell'anno 2017, sono state calcolate nelle seguenti misure:

- fino al 31 dicembre 2010, il 99,00%;
- per l'anno 2011, 70,00%;
- per l'anno 2012, 55,00%;
- per l'anno 2013, 30,00%;
- per l'anno 2014, 20,00%;
- per l'anno 2015, 15,00%;
- per l'anno 2016, 10,00%;

Debito in conto corrente con l'Inps - Ha una consistenza di 603,539 mln, con un incremento di 11,416 mln rispetto all'esercizio precedente (592,123 mln).

Patrimonio netto - Per effetto dell'andamento della gestione il disavanzo patrimoniale a fine esercizio è pari a 603,894 mln, con un peggioramento di 11,326 mln rispetto al corrispondente valore all'inizio dell'anno (592,568 mln).

IL DIRETTORE CENTRALE
AMMINISTRAZIONE FINANZIARIA E SERVIZI FISCALI

IL DIRETTORE GENERALE

BILANCIO CONSUNTIVO

GESTIONE SPECIALE DI PREVIDENZA PER I DIPENDENTI DA IMPRESE ESERCENTI MINIERE, CAVE E
TORBIERE

SITUAZIONE PATRIMONIALE AL 31 DICEMBRE 2016

ATTIVO				
Codice Conto	Denominazione conto	Consistenza al 31/12/2016	Consistenza al 31/12/2015	Variazioni
B	IMMOBILIZZAZIONI			
II	Immobilizzazioni Materiali			
1	Terreni e fabbricati			
	Quota di partecipazione all'acquisizione di immobili strumentali adibiti ad uffici	7.104,43	8.527,71	-1.423,28
	TOTALE	7.104,43	8.527,71	-1.423,28
	TOTALE IMMOBILIZZAZIONI	7.104,43	8.527,71	-1.423,28
C	ATTIVO CIRCOLANTE			
II	Residui attivi			
2	Crediti verso iscritti, soci e terzi			
	Crediti per aliquote contributive a carico dei datori di lavoro e/o degli iscritti	401.605,00	396.024,00	5.581,00
	Crediti per poste correttive e compensative di spese correnti	101.807,08	101.342,75	464,33
	Fondo svalutazione crediti contributivi	-371.429,63	-369.750,89	-1.678,74
	Fondo svalutazione crediti per prestazioni da recuperare	-45.813,19	-45.604,24	-208,95
	TOTALE	86.169,26	82.011,62	4.157,64
	TOTALE ATTIVO CIRCOLANTE	86.169,26	82.011,62	4.157,64
D	RATEI E RISCONTI			
I	Ratei e Risconti			
1	Ratei attivi			
	Ratei attivi	228.740,57	255.473,81	-26.733,24
	TOTALE	228.740,57	255.473,81	-26.733,24
	TOTALE RATEI E RISCONTI	228.740,57	255.473,81	-26.733,24
	TOTALE ATTIVO	322.014,26	346.013,14	-23.998,88

PASSIVO				
Codice Conto	Denominazione conto	Consistenza al 31/12/2016	Consistenza al 31/12/2015	Variazioni
A	PATRIMONIO NETTO			
VIII	Avanzi (Disavanzi) economici portati a nuovo			
1	Avanzi (Disavanzi) economici portati a nuovo			
	Disavanzo economico esercizi precedenti	-592.568.176,86	-578.840.587,72	-13.727.589,14
	TOTALE	-592.568.176,86	-578.840.587,72	-13.727.589,14
IX	Avanzo (Disavanzo) economico d'esercizio			
1	Avanzo (Disavanzo) economico d'esercizio			
	Disavanzo economico d'esercizio	-11.325.559,01	-13.727.589,14	2.402.030,13
	TOTALE	-11.325.559,01	-13.727.589,14	2.402.030,13
	TOTALE PATRIMONIO NETTO	-603.893.735,87	-592.568.176,86	-11.325.559,01
E	DEBITI			
I	Debiti			
10	Debiti verso iscritti, soci e terzi per prestazioni dovute			
	Debiti per le spese per prestazioni istituzionali	617.944,86	573.928,36	44.016,50
11	Debiti verso lo Stato ed altri soggetti pubblici			
	Debiti per trasferimenti passivi allo Stato e ad altri soggetti pubblici	3.447,79	2.894,06	553,73
12	Debiti diversi			
	Debiti per oneri finanziari	55.469,63	55.469,63	0,00
	Rapporti di c/c tra le gestioni e la gestione per la produzione dei servizi	603.538.887,85	592.122.826,95	11.416.060,90
	TOTALE	604.215.750,13	592.755.119,00	11.460.631,13
	TOTALE DEBITI	604.215.750,13	592.755.119,00	11.460.631,13
F	RATEI E RISCONTI			
I	Ratei e Risconti			
1	Ratei passivi			
	Ratei passivi	0,00	159.071,00	-159.071,00
	TOTALE	0,00	159.071,00	-159.071,00
	TOTALE RATEI E RISCONTI	0,00	159.071,00	-159.071,00
	TOTALE PASSIVO	322.014,26	346.013,14	-23.998,88

IL PRESIDENTE
TITO MICHELE BOERI

GESTIONE SPECIALE DI PREVIDENZA PER I DIPENDENTI DA IMPRESE ESERCENTI MINIERE, CAVE E TORBIERE

CONTO ECONOMICO DELL'ANNO 2016

Codice Conto	Denominazione conto	Consuntivo 2016	Consuntivo 2015	Variazioni
A	VALORE DELLA PRODUZIONE			
A. 01	PROVENTI E CORRISPETTIVI PER LA PRODUZIONE DELLE PRESTAZIONI E/O SERVIZI			
	ENTRATE ACCERTATE NELL'ESERCIZIO			
	Aliquote contributive a carico dei datori di lavoro e/o degli iscritti	1.549.913,08	1.366.350,40	183.562,68
	Quote di partecipazione degli iscritti all'onere di specifiche gestioni	0,00	0,00	0,00
	RETTIFICA DELLE ENTRATE ACCERTATE NELL'ESERCIZIO CON I MOVIMENTI DEI RATEI E DEI RISCONTI			
	Contributi a carico dei datori di lavoro e/o degli iscritti (Ratei attivi finali)	228.740,57	255.473,81	-26.733,24
	Contributi a carico dei datori di lavoro e/o degli iscritti (Ratei attivi iniziali)	-255.473,81	-163.273,00	-92.200,81
	TOTALE PROVENTI E CORRISPETTIVI PER LA PRODUZIONE DELLE PRESTAZIONI E/O SERVIZI	1.523.179,84	1.458.551,21	64.628,63
A. 05	ALTRI RICAVI E PROVENTI			
	ENTRATE ACCERTATE NELL'ESERCIZIO			
	Concorso del F.P.L.D. alla gestione minatori Art. 8, L. 5/1960	11.702.181,19	12.315.319,24	-613.138,05
	Entrate non classificabili in altre voci	5.825,98	5.191,01	634,97
	Recupero del contributo in conto interessi sui mutui concessi ai conduttori per l'acquisto degli immobili dell'istituto (Investimenti unitari) ai sensi dell'art.6, comma 9, del D.LGS. n.104/1996	111,10	67,60	43,50
	Trasferimenti da GIAS	42.000,00	42.354,76	-354,76
	TOTALE ALTRI RICAVI E PROVENTI	11.750.118,27	12.362.932,61	-612.814,34
	TOTALE VALORE DELLA PRODUZIONE	13.273.298,11	13.821.483,82	-548.185,71
B	COSTO DELLA PRODUZIONE			
B. 06	COSTI PER ACQUISTO MATERIE PRIME, SUSSIDIARIE, CONSUMO E MERCI			
B. 06 A	PRESTAZIONI ISTITUZIONALI			
	SPESE IMPEGNATE NELL'ESERCIZIO			
	Poste correttive e compensative di spese correnti per prestazioni istituzionali	1.460.957,96	913.764,00	547.193,96
	Spese per prestazioni	-24.461.825,54	-25.185.287,88	723.462,34
	RETTIFICA DELLE SPESE IMPEGNATE NELL'ESERCIZIO CON I MOVIMENTI DEI RATEI, DEI RISCONTI E DELLE RIMANENZE			
	Spese per prestazioni istituzionali (Ratei passivi finali)	0,00	-159.071,00	159.071,00
	Spese per prestazioni istituzionali (Ratei passivi iniziali)	159.071,00	329.218,42	-170.147,42
	TOTALE COSTI PER ACQUISTO MATERIE PRIME, SUSSIDIARIE, CONSUMO E MERCI	-22.841.796,58	-24.101.376,46	1.259.579,88
B. 10	AMMORTAMENTI E SVALUTAZIONI			
B. 10 D	SVALUTAZIONE DEI CREDITI COMPRESI NELL'ATTIVO CIRCOLANTE			

	ASSEGNAZIONI A FONDI E ACCANTONAMENTI VARI			
	Svalutazione crediti contributivi	-1.813,85	-4.095,81	2.281,96
	Svalutazione crediti per prestazioni da recuperare	-2.430,80	-2.439,75	8,95
	TOTALE AMMORTAMENTI E SVALUTAZIONI	-4.244,65	-6.535,56	2.290,91
B. 14	ONERI DIVERSI DI GESTIONE			
	SPESE IMPEGNATE NELL'ESERCIZIO			
	Oneri per il trasferimento allo Stato delle economie derivanti dalla riduzione degli stanziamenti relativi a spese di amministrazione	-96.543,27	-95.357,95	-1.185,32
	Spese di amministrazione	-436.965,99	-460.186,94	23.220,95
	Spese non classificabili in altre voci	-3.639,00	-3.332,00	-307,00
	Trasferimenti passivi	-7.705,54	-6.776,55	-928,99
	TOTALE ONERI DIVERSI DI GESTIONE	-544.853,80	-565.653,44	20.799,64
	TOTALE COSTO DELLA PRODUZIONE	-23.390.895,03	-24.673.565,46	1.282.670,43
	DIFFERENZA TRA VALORI E COSTI DELLA PRODUZIONE (A) + (-B)	-10.117.596,92	-10.852.081,64	734.484,72
C	PROVENTI E ONERI FINANZIARI			
C. 17	INTERESSI PASSIVI ED ALTRI ONERI FINANZIARI			
	SPESE IMPEGNATE NELL'ESERCIZIO			
	Interessi passivi per anticipazioni dalle gestioni attive	-1.190.228,69	-2.907.205,38	1.716.976,69
	Oneri finanziari	-52,35	-102,86	50,51
	TOTALE INTERESSI PASSIVI ED ALTRI ONERI FINANZIARI	-1.190.281,04	-2.907.308,24	1.717.027,20
	TOTALE PROVENTI E ONERI FINANZIARI	-1.190.281,04	-2.907.308,24	1.717.027,20
E	PROVENTI E ONERI STRAORDINARI			
E. 22	SOPRAVVENIENZE ATTIVE ED INSUSSISTENZE DEL PASSIVO DERIVANTI DALLA GESTIONE DEI RESIDUI			
	SOPRAVVENIENZE ATTIVE ED INSUSSISTENZE DEL PASSIVO DERIVANTI DALLA GESTIONE DEI RESIDUI			
	Eliminazione residui passivi	0,00	49.163,76	-49.163,76
	TOTALE SOPRAVVENIENZE ATTIVE ED INSUSSISTENZE DEL PASSIVO DERIVANTI DALLA GESTIONE DEI RESIDUI	0,00	49.163,76	-49.163,76
E. 23	SOPRAVVENIENZE PASSIVE ED INSUSSISTENZE DELL'ATTIVO DERIVANTI DALLA GESTIONE DEI RESIDUI			
	SOPRAVVENIENZE PASSIVE ED INSUSSISTENZE DELL'ATTIVO DERIVANTI DALLA GESTIONE DEI RESIDUI			
	Eliminazione residui attivi	-2.356,96	-8.294,81	5.937,85
	Prelievo dal Fondo svalutazione crediti contributivi	135,11	1.495,12	-1.360,01
	Prelievo dal Fondo svalutazione crediti per prestazioni da recuperare	2.221,85	6.799,69	-4.577,84
	TOTALE SOPRAVVENIENZE PASSIVE ED INSUSSISTENZE DELL'ATTIVO DERIVANTI DALLA GESTIONE DEI RESIDUI	0,00	0,00	0,00
	TOTALE PROVENTI E ONERI STRAORDINARI	0,00	49.163,76	-49.163,76
	RISULTATO PRIMA DELLE IMPOSTE (A) + (-B) + (-C) + (-D) + (E)	-11.307.877,96	-13.710.226,12	2.402.348,16
F	IMPOSTE DELL'ESERCIZIO			
F. 01	IMPOSTE DELL'ESERCIZIO			
	SPESE IMPEGNATE NELL'ESERCIZIO			
	Imposte su operazioni commerciali ed altri oneri tributari	-17.681,05	-17.363,02	-318,03

	TOTALE IMPOSTE DELL'ESERCIZIO	-17.681,05	-17.363,02	-318,03
	TOTALE IMPOSTE DELL'ESERCIZIO	-17.681,05	-17.363,02	-318,03
	AVANZO ECONOMICO / DISAVANZO ECONOMICO	-11.325.559,01	-13.727.589,14	2.402.030,13

ALLEGATI

Allegato 1

CONTRIBUTI A CARICO DEI DATORI DI LAVORO E DEGLI ISCRITTI

DESCRIZIONE	CONSUNTIVO 2016						CONSUNTIVO 2015	VARIAZIONI
	ACCERTATE NEL 2016	Risconto al 31.12.2015	Rateo al 31.12.2015	Rateo al 31.12.2016	Risconto al 31.12.2016	DATO ECONOMICO		
CONTRIBUTI ORDINARI	1.549.913,08	0,00	255.473,81	228.740,57	0,00	1.523.179,84	1.458.551,21	64.628,63
TOTALE	1.549.913,08	0,00	255.473,81	228.740,57	0,00	1.523.179,84	1.458.551,21	64.628,63

SPESE PER PRESTAZIONI ISTITUZIONALI

DESCRIZIONE	CONSUNTIVO 2016				CONSUNTIVO 2015	VARIAZIONI
	IMPEGNATE NEL 2016	Rateo al 31.12.2015	Rateo al 31.12.2016	DATO ECONOMICO		
PENSIONI	24.461.825,54	159.071,00	0,00	24.302.754,54	25.015.140,46	-712.385,92
TOTALE A CARICO DELLA GESTIONE (A)	24.461.825,54	159.071,00	0,00	24.302.754,54	25.015.140,46	-712.385,92

- QUOTE A CARICO DELLA PT:						
ANF AI PENSIONATI	783.030,18	0,00	0,00	783.030,18	812.615,71	-29.585,53
- QUOTE A CARICO DELLA GIAS:						
IMPORTO AGGIUNTIVO - ART.70, C.7, L. 388/2000	2.646,36	0,00	0,00	2.646,36	2.895,47	-249,11
MAGG. PENSIONE EX COMBATTENTI, ART.6, L.140/85 E L.544/88	128.748,91	0,00	0,00	128.748,91	149.003,01	-20.254,10
MAGG. PEREQUAZ. PENS.<=1MIL.(0,7%) - ART. 11, CO. 5, L. 537/93	32.217,00	0,00	0,00	32.217,00	33.385,00	-1.168,00
MAGG. SOCIALE TRATT. MINIMO - ART. 38, LETT. A), L. 488/2001	11.879,21	0,00	0,00	11.879,21	14.513,28	-2.634,07
MAGG. SOCIALI - ART. 1, L. 140/1985 E SUCC. PROROGHE	9.149,69	0,00	0,00	9.149,69	12.037,64	-2.887,95
MIGLIORAMENTI DELLE PENSIONI SUPERIORI AL TRATTAMENTO MINIMO - ART. 3, L. 544/88	129.114,00	0,00	0,00	129.114,00	129.114,00	0,00
MODIFICA PEREQUAZIONE AUTOMATICA - ART. 69, CO. 1, L. 388/2000	218.401,00	0,00	0,00	218.401,00	218.401,00	0,00
ONERE PER L'APPLICAZIONE IN MISURA INTERA DELLA PEREQUAZIONE - ART. 5, CO. 6, L. 127/2007	35.023,00	0,00	0,00	35.023,00	35.023,00	0,00
PENSIONAMENTI ANTICIPATI PER I LAVORATORI DELLE MINIERE, CAVE E TORBIERE - ART. 78, CO. 23, L. 388/2000	416.000,00	0,00	0,00	416.000,00	414.523,00	1.477,00
QUOTA PARTE DELL'ASSEGNO PER IL NUCLEO FAMILIARE DI CUI ALL'ART.3, C. 3, LEGGE 550/1995 E SUCCESSIVE DISPOSIZIONI - PENSIONATI	359.788,23	0,00	0,00	359.788,23	310.827,00	48.961,23
QUOTA PARTE DELLE PRESTAZIONI PENSIONISTICHE - L. 59/1991	1.212.341,00	0,00	0,00	1.212.341,00	1.262.855,00	-50.514,00
QUOTA PARTE MENSILITÀ DI PENSIONE EROGATA - ART. 37, CO. 3,LETT. C), L. 88/89	3.140.000,00	0,00	0,00	3.140.000,00	3.110.000,00	30.000,00

RICONOSCIMENTO PEREQUAZIONE ART.1 D.L. 65/2015 (SENTENZA C.C. 70/2015)	89.929,42	0,00	0,00	89.929,42	287.691,44	-197.762,02
SOMMA AGGIUNTIVA - ART. 5, CO. 1-4, L. 127/2007	111.075,79	0,00	0,00	111.075,79	120.664,47	-9.588,68
TOTALE A CARICO PT E GIAS (B)	6.679.343,79	0,00	0,00	6.679.343,79	6.913.549,02	-234.205,23
SPESE PER PRESTAZIONI ISTITUZIONALI (A+B)	31.141.169,33	159.071,00	0,00	30.982.098,33	31.928.689,48	-946.591,15

14. GESTIONE AD ESAURIMENTO DEL FONDO GAS

14. GESTIONE AD ESAURIMENTO DEL FONDO GAS

RELAZIONE DEL DIRETTORE GENERALE

- Sintesi della situazione economica e patrimoniale

BILANCIO CONSUNTIVO

- Situazione patrimoniale al 31 dicembre 2016
- Conto economico

ALLEGATI

- Immobili ex cartolarizzati (SCIP2)
- Contributi a carico dei datori di lavoro e degli iscritti
- Quote di partecipazione degli iscritti
- Spese per prestazioni istituzionali
- Gestione per gli investimenti patrimoniali del Relative alla gestione degli immobili da reddito - Entrate Uscite Fondo di previdenza personale aziende del gas da parte della società IGEI

RELAZIONE DEL DIRETTORE GENERALE

Il bilancio consuntivo per l'anno 2016 della Gestione ad esaurimento del Fondo GAS già Fondo integrativo dell'assicurazione generale obbligatoria per l'invalidità, la vecchiaia e i superstiti, a favore del personale dipendente dalle aziende private del GAS, composto dallo stato patrimoniale e dal conto economico, evidenzia un risultato di esercizio negativo pari a 2,748 mln. Considerato il prelievo di circa 261 mgl dal fondo di riserva legale previsto dall'art. 1 della legge 61/87, il cui ammontare, alla fine di ciascun anno deve essere pari all'importo di una annualità delle pensioni integrative in corso di pagamento, il disavanzo economico è pari a 2,487 mln. Conseguentemente, l'avanzo patrimoniale al 31 dicembre 2016 ammonta a 128,713 mln.

Una visione immediata dell'andamento della gestione è fornita dal prospetto seguente che espone i risultati del fondo negli ultimi cinque anni.

Risultati di esercizio e situazione patrimoniale
(in migliaia)

Anni	Entrate	Uscite	Risultato di esercizio	Situazione patrimoniale netta al 31.12
2012	9.882	11.657	-1.775	143.227
2013	13.088	14.216	-1.128	142.606
2014	7.682	13.125	-5.981	136.625
2015	6.565	11.831	-5.164	131.461
2016	7.898	10.385	-2.748	128.713

Il Fondo in argomento è stato istituito dalla legge del 6 dicembre 1971 n. 1084, con lo scopo di integrare a favore degli iscritti e dei loro superstiti aventi diritto, il trattamento dell'assicurazione generale obbligatoria per l'invalidità, la vecchiaia e i superstiti (AGO) e di corrispondere agli stessi un'indennità, come previsto dagli artt. 26 e 27 della predetta legge. Sono obbligatoriamente iscritti al Fondo i dipendenti delle aziende private del GAS con qualifica di operaio ed impiegato in servizio effettivo alla data del 1° novembre 1967 o a quella di assunzione se posteriore. E' escluso dall'iscrizione al Fondo il personale assunto temporaneamente nonché i dipendenti con qualifica di dirigenti.

La pensione maturata a carico dell'assicurazione generale obbligatoria e quella maturata nel Fondo Gas costituiscono un'unica pensione complessiva pagata dal Fondo stesso.

Nel Fondo Gas, originariamente, non era prevista la contribuzione volontaria. La legge finanziaria 2003 (n. 289/2002) ha riconosciuto ai lavoratori iscritti al Fondo, nel caso di messa in mobilità a seguito di ristrutturazione aziendale o nel caso non avessero maturato il diritto alle prestazioni pensionistiche all'atto di cessazione del rapporto di lavoro, la facoltà, in presenza di contestuale contribuzione figurativa, volontaria od obbligatoria nell'AGO, di proseguire volontariamente il versamento dei contributi integrativi, fino al conseguimento dei requisiti per le predette prestazioni.

Da ultimo è, tuttavia, intervenuto l'art. 7, comma 9 septies, del decreto legge 19 giugno 2015, n. 78, convertito in legge con modificazioni, dall'art. 1, comma 1, della legge 6 agosto 2015, n. 125, che ha soppresso, con effetto dal 1° dicembre 2015, il Fondo di cui trattasi.

La citata disposizione stabilisce, infatti, che a decorrere dal 1° dicembre 2015, cessa ogni contribuzione al Fondo e non viene liquidata nessuna nuova prestazione.

Dalla medesima data viene istituita presso l'INPS la Gestione ad esaurimento del Fondo Gas che subentra nei rapporti attivi e passivi in capo al soppresso Fondo.

A carico della predetta Gestione vengono posti gli oneri riguardanti i trattamenti pensionistici integrativi esistenti alla data del 30 novembre 2015 nonché le pensioni ai superstiti derivanti dai predetti trattamenti integrativi.

Nel rinviare all'allegato "A" della relazione del bilancio generale il commento concernente l'evoluzione normativa che ha caratterizzato la gestione nell'esercizio 2016, si riportano in forma aggregata, nella tabella che segue, i dati espressi in migliaia di euro relativi al valore della produzione, costo della produzione, proventi e oneri finanziari, risultato di esercizio e avanzo patrimoniale accertati per il 2016 raffrontati con i corrispondenti dati accertati per il 2015.

GESTIONE AD ESAURIMENTO DEL FONDO GAS

SINTESI DELLA SITUAZIONE ECONOMICA E PATRIMONIALE
(dati in migliaia)

DENOMINAZIONE CONTO	CONSUNTIVO 2016	CONSUNTIVO 2015	VARIAZIONI
AVANZO/DISAVANZO PATRIMONIALE NETTO ALL'INIZIO DELL'ESERCIZIO:			
Riserve Legali	9.181	9.821	-640
Avanzo/Disavanzo	122.280	126.804	-4.524
Totale	131.461	136.625	-5.164
VALORE DELLA PRODUZIONE			
PROVENTI E CORRISPETTIVI PER LA PRODUZIONE DELLE PRESTAZIONI E/O SERVIZI			
Aliquote contributive a carico dei datori di lavoro e/o degli iscritti	55	3.437	-3.382
Poste correttive e compensative di entrate correnti per proventi e corrispettivi derivanti dalla vendita di beni e/o prestazione di servizi	-2	-14	12
Quote di partecipazione degli iscritti all'onere di specifiche gestioni	0	504	-504
TOTALE PROVENTI E CORRISPETTIVI PER LA PRODUZIONE DELLE PRESTAZIONI E/O SERVIZI	53	3.927	-3.874
ALTRI RICAVI E PROVENTI			
Altre Entrate	353	8	345
Trasferimenti da altre gestioni dell'I.N.P.S.	0	0	0
Trasferimenti da GIAS	1	16	-15
TOTALE ALTRI RICAVI E PROVENTI	354	24	330
TOTALE VALORE DELLA PRODUZIONE	407	3.951	-3.544
COSTO DELLA PRODUZIONE			
COSTI PER ACQUISTO MATERIE PRIME, SUSSIDIARIE, CONSUMO E MERCI			
Poste correttive e compensative di spese correnti per prestazioni istituzionali	552	525	27
Spese per prestazioni	-9.128	-9.796	668
TOTALE COSTI PER ACQUISTO MATERIE PRIME, SUSSIDIARIE, CONSUMO E MERCI	-8.576	-9.271	695
AMMORTAMENTI E SVALUTAZIONI	-32	-184	152
ONERI DIVERSI DI GESTIONE			
Oneri per il trasferimento allo Stato delle economie derivanti dalla riduzione degli stanziamenti relativi a spese di amministrazione	-183	-163	-20
Poste correttive e compensative di altre spese correnti	7	6	1
Spese di amministrazione	-832	-781	-51
Spese non classificabili in altre voci	-7	-6	-1
Trasferimenti passivi	-1	-23	22
TOTALE ONERI DIVERSI DI GESTIONE	-1.016	-967	-49
TOTALE COSTO DELLA PRODUZIONE	-9.624	-10.422	798
DIFFERENZA TRA VALORI E COSTI DELLA PRODUZIONE (A) + (-B)	-9.217	-6.470	-2.747
PROVENTI ED ONERI FINANZIARI			
Interessi passivi ed altri oneri finanziari	-109	-124	15
Altri redditi e proventi patrimoniali	303	722	-419
PROVENTI ED ONERI FINANZIARI	195	598	-403
RETTIFICHE DI VALORE DI ATTIVITA' FINANZIARIE	0	0	0
PROVENTI ED ONERI STRAORDINARI	6.319	748	5.571

RISULTATO D'ESERCIZIO PRIMA DELLE IMPOSTE	-2.704	-5.124	2.421
IMPOSTE DELL'ESERCIZIO	-45	-38	-6
RISULTATO D'ESERCIZIO	-2.748	-5.164	2.415
AVANZO/DISAVANZO PATRIMONIALE NETTO AL TERMINE DELL'ESERCIZIO:			
Riserve Legali	8.920	9.181	-261
Avanzo/Disavanzo	119.793	122.280	-2.487
Totale	128.713	131.461	-2.748

* **Eventuali discordanze nelle somme algebriche sono dovute ad arrotondamenti all'unità di mln e di mgl.**

Valore della produzione per complessivi 407 mgl:

Aliquote contributive a carico dei datori di lavoro – Sono state quantificate in 55 mgl (all. 2), con una diminuzione di 3,382 mln rispetto al corrispondente dato accertato per il 2015 (3,437 mln).

Poste correttive e compensative di entrate correnti – Sono state accertate in 2 mgl e riguardano il recupero di contributi indebitamente erogati.

Altri ricavi e proventi – Determinati in 354 mgl riguardano entrate di natura diversa per 353 mgl, e trasferimenti da parte della Gestione per gli interventi assistenziali e di sostegno alla gestioni previdenziali (GIAS) per 1 mgl.

Costo della produzione per complessivi 9,624 mln:

Spese per prestazioni - Gli oneri pensionistici a carico del Fondo sono stati accertati in 9,128 mln con una diminuzione di 668 mgl rispetto al dato del bilancio consuntivo 2015 (9,796 mln).

Poste correttive e compensative di spese correnti - Pari a 552 mgl si riferiscono principalmente ai recuperi di prestazioni indebite.

Nella tabella che segue si riportano, con riferimento agli ultimi anni, il numero medio degli iscritti e il numero delle pensioni esistenti a fine anno, il gettito contributivo e l'onere per prestazioni, nonché i relativi rapporti.

Anno	Iscritti	Pensioni	Contributi (in migliaia)	Prestazioni	Rapporto Iscritti/ Pensioni	Rapporto Contributi/ Prestazioni
2012	8.570	5.568	4.524	9.079	1,54	0,50
2013	8.487	5.473	4.969	10.993	1,55	0,45
2014	8.450	5.399	4.432	11.282	1,56	0,39
2015	8.278	5.367	3.437	9.796	1,54	0,35
2016	0	5.213	55	9.128	0,00	0,00

Nei prospetti che seguono si riportano, distintamente per categoria, l'analisi delle pensioni liquidate negli anni 2015 e 2016 e quella delle pensioni in corso di pagamento alla fine degli anni stessi.

Pensioni liquidate negli anni 2015 e 2016

Anno	Categoria	Numero	Importo annuo		Importo medio annuo
			A carico gestione	Nel complesso	
2015	Vecchiaia	12	22.028	349.051	29.088
	Anzianità	137	324.761	4.861.007	35.482
	Invalidità	7	54.766	198.066	28.295
	Superstiti	94	19.571	1.353.551	14.399
	Totale	250	421.126	6.761.675	27.047
2016	Vecchiaia	1	15.670	36.681	36.681
	Anzianità	44	92.987	1.592.730	36.198
	Invalidità	4	24.912	99.127	24.782
	Superstiti	76	42.823	1.218.819	16.037
	Totale	125	176.392	2.947.357	23.579

Pensioni esistenti alla fine degli anni 2015 e 2016

Anno	Categoria	Numero	Importo annuo		Importo medio annuo
			A carico gestione	Nel complesso	
2015	Vecchiaia	517	1.150.074	13.246.239	25.621
	Anzianità	2.803	6.023.395	85.827.600	30.620
	Invalidità	120	396.837	2.597.809	21.648
	Superstiti	1.927	1.610.795	27.533.641	14.288
	Totale	5.367	9.181.101	129.205.289	24.074
2016	Vecchiaia	478	1.054.969	12.321.377	25.777
	Anzianità	2.764	5.918.046	85.115.341	30.794
	Invalidità	113	408.342	2.430.119	21.505
	Superstiti	1.858	1.538.417	26.864.248	14.459
	Totale	5.213	8.919.774	126.731.086	24.311

Oneri diversi di gestione per complessivi 1,016 mln:

Trasferimenti passivi – iscritti per 1 mgl, riguardano le contribuzioni a favore dello Stato per somme dovute all'ex Onpi e agli Istituti di patronato e di assistenza sociale (Ipas).

Spese non classificabili in altre voci – l'importo di 7 mgl attiene interamente ad uscite di varia natura.

Poste correttive e compensative di altre spese correnti – determinate in 7 mgl, riguardano il recupero del contributo in conto interessi sui mutui concessi agli acquirenti degli immobili relativi agli investimenti patrimoniali unitari.

Spese di amministrazione – Sono state determinate in 832 mgl, e riguardano la quota parte delle spese dell'Istituto ripartite fra le gestioni amministrate in base ai criteri previsti dall'art. 57 del vigente Regolamento di amministrazione e contabilità dell'Inps.

Va, inoltre, considerato l'onere per il trasferimento allo Stato delle economie derivanti dalla riduzione delle spese di amministrazione, pari a 183 mgl.

Il prospetto che segue analizza in modo disaggregato le spese di amministrazione per gli anni 2016 e 2015.

Aggregati	2016	2015
Spese per il personale (dirette e indirette)	414.170,08	320.913,77
Spese per servizi affidati ad altri enti (dirette):		
- amministrazione postale	5.254,00	6.293,00
- banche e uffici c/c postali	16.053,00	20.758,00
- altri enti	2.830,86	3.454,17
Spese postali, telegrafiche, telefoniche	28.043,00	24.457,00
Illuminazione, forza motrice, riscaldamento, pulizia, vigilanza, manutenzione e adattamento stabili strumentali	56.033,00	56.512,00
Spese per accertamenti sanitari	1,00	7,00
Spese legali	18.464,17	10.448,32
Spese per servizi informatici (comprese quote di ammortamento)	292.526,00	322.638,00
Altre spese	63.650,28	71.769,20
Totale	897.025,39	837.250,46
meno recuperi	51.189,00	38.696,00
meno residui insussistenti	13.671,00	17.992,00
Totale netto	832.165,39	780.562,46

Proventi e oneri finanziari per 195 mgl: si riferiscono interamente agli interessi maturati sulle disponibilità finanziarie del Fondo, per 303 mgl, al netto degli interessi passivi, per 0,57 mgl, e della perdita della gestione immobiliare, per 108 mgl.

Nel prospetto riportato di seguito sono evidenziati, in relazione agli interessi maturati sulle disponibilità finanziarie del fondo, distintamente per tipo di impiego, i capitali disponibili dell'anno, i redditi e i rispettivi saggi di rendimento.

La misura della remunerazione, che le gestioni finanziariamente passive debbono corrispondere a quelle attive, è pari al tasso di interesse legale, ai sensi dell'art. 52, comma 1, lettera a) del "Regolamento per l'amministrazione e la contabilità dell'INPS". Il suddetto saggio è stato fissato dal decreto del Ministro dell'economia e delle dell'11 dicembre 2015 nella misura dello 0,2% in ragione d'anno, a decorrere dal 1° gennaio 2016.

Descrizione	Impieghi (Capitale medio)	Redditi	Saggio %
Disponibilità c/c bancari	4.882.208	1.619	0,03
Anticipazione gestioni deficitarie	117.394.040	234.788	0,20
Prestiti e mutui al personale	5.413.854	66.702	1,23
Totale investimenti unitari	127.690.102	303.109	0,24

Proventi e oneri straordinari per 6.319 mln, – Si riferiscono per:

- 115 mgl all'eccedenza del fondo svalutazione crediti contributivi;
- 5,626 mln all'attribuzione del risultato positivo dell'operazione SCIP ai sensi dell'art. 43-bis del Decreto legge 30 dicembre 2008, n. 207, convertito dalla legge 27 febbraio 2009, n.14;
- 578 mgl alla retrocessione da SCIP delle somme accantonate a fronte di rischi ed oneri derivanti da procedimenti giudiziari ai sensi dell'art. 43-bis del Decreto legge 30 dicembre 2008, n. 207, convertito dalla legge 27 febbraio 2009, n.14.

Imposte dell'esercizio – Determinate in 45 mgl si riferiscono per:

- 23 mgl all'imposta regionale sulle attività produttive;
- 22 mgl all'imposta sugli interessi pagati dai beneficiari di prestiti e mutui al personale.

Risultato di esercizio – La gestione presenta un risultato di esercizio negativo di 2,748 mln. Tenendo conto, inoltre, del prelievo di 261 mgl alla riserva legale, ai sensi dell'art. 1 della legge n. 61/1987, il cui ammontare alla fine di ciascun anno è pari ad una annualità delle pensioni integrative in corso di pagamento a tale data, il rendiconto per l'anno 2016 si chiude con un disavanzo economico di 2,487 mln, in diminuzione di 2,037 mln rispetto al dato accertato per l'anno 2015 (4,524 mln).

Si riporta di seguito il prospetto illustrativo delle attività, passività e patrimonio netto all'inizio e alla fine dell'anno 2016.

DESCRIZIONE	SITUAZIONE PATRIMONIALE		VARIAZIONI
	31/12/2016	31/12/2015	
	(in migliaia)		
<u>Attività</u>			
Immobilizzazioni materiali	424	436	-12
Immobilizzazioni finanziarie	10.109	11.390	-1.281
Attivo circolante	118.562	120.000	-1.438
Ratei attivi	0	0	0
TOTALE DELLE ATTIVITA'	129.095	131.826	-2.731
<u>Passività</u>			
Fondi per rischi e oneri	83	83	0
Debiti	300	283	17
Ratei passivi	0	0	0
Patrimonio netto	128.712	131.460	-2.748
TOTALE DELLE PASSIVITA'	129.095	131.826	-2.731

Per quanto riguarda la situazione patrimoniale, si evidenzia quanto segue.

Tra le immobilizzazioni materiali, pari complessivamente a 424 mgl, sono articolate nelle seguenti voci:

Immobili da reddito, pari a 575 mgl, e si riferiscono agli immobili già di proprietà del Fondo;

Fondo ammortamento immobili, pari a 165 mgl, in detrazione dell'importo complessivo degli immobili di proprietà del Fondo;

Quota di partecipazione all'acquisizione di immobili strumentali adibiti ad uffici, pari a 14 mgl, rappresenta la quota parte del valore degli immobili strumentali adibiti ad uso ufficio complessivamente rappresentati nel bilancio generale dell'Istituto, attribuita alla Gestione in base ai criteri previsti dall'art. 68 del Regolamento per l'amministrazione e la contabilità dell'INPS.

Immobilizzazioni finanziarie - Quota di partecipazione agli investimenti patrimoniali unitari - Ammonta a 10,109 mln e rappresenta la quota parte di pertinenza del Fondo degli investimenti unitari effettuati dall'Istituto, in base alle disposizioni contenute nel Regolamento di contabilità.

Attivo circolante per complessivi 118,562 mln – Riguarda:

- crediti per alienazione di immobili e diritti reali per 578 mgl;
- crediti per aliquote contributive a carico dei datori di lavoro e/o degli iscritti per 631 mgl;
- fondo svalutazione crediti contributivi per 512 mgl, la cui consistenza viene adeguata in base alla presunta esigibilità dei crediti;
- crediti per poste correttive e compensative di spese correnti per 64 mgl;
- fondo svalutazione crediti per prestazioni da recuperare per 75 mgl, la cui consistenza viene adeguata in base alla presunta esigibilità dei crediti;
- crediti verso altri per entrate non classificabili in altre voci per 341 mgl;
- credito in c/c con INPS per 117,535 mln, e rappresenta le disponibilità finanziarie del Fondo esistenti a fine esercizio nel c/c intrattenuto con l'Istituto.

Patrimonio netto - Per effetto dell'andamento della gestione il patrimonio netto a fine esercizio è pari a 128,713 mln, con una diminuzione di 2,748 mln rispetto ad inizio anno.

IL DIRETTORE CENTRALE
AMMINISTRAZIONE FINANZIARIA E SERVIZI FISCALI



IL DIRETTORE GENERALE



BILANCIO CONSUNTIVO

GESTIONE AD ESAURIMENTO DEL FONDO GAS

SITUAZIONE PATRIMONIALE AL 31 DICEMBRE 2016

ATTIVO				
Codice Conto	Denominazione conto	Consistenza al 31/12/2016	Consistenza al 31/12/2015	Variazioni
B	IMMOBILIZZAZIONI			
II	Immobilizzazioni Materiali			
1	Terreni e fabbricati			
	Fondo ammortamento immobili	-164.762,95	-153.266,71	-11.496,24
	Immobili da reddito	574.811,92	574.811,92	0,00
	Quota di partecipazione all'acquisizione di immobili strumentali adibiti ad uffici	13.529,80	14.464,58	-934,78
	TOTALE	423.578,77	436.009,79	-12.431,02
III	Immobilizzazioni Finanziarie			
4	Crediti finanziari diversi			
	Quota di partecipazione agli invest. patr. unitari	10.108.823,29	11.390.383,10	-1.281.559,81
	TOTALE	10.108.823,29	11.390.383,10	-1.281.559,81
	TOTALE IMMOBILIZZAZIONI	10.532.402,06	11.826.392,89	-1.293.990,83
C	ATTIVO CIRCOLANTE			
II	Residui attivi			
2	Crediti verso iscritti, soci e terzi			
	Crediti per alienazione di immobili e diritti reali	578.544,95	0,00	578.544,95
	Crediti per aliquote contributive a carico dei datori di lavoro e/o degli iscritti	630.593,00	756.516,00	-125.923,00
	Crediti per poste correttive e compensative di spese correnti	63.999,04	49.852,79	14.146,25
	Fondo svalutazione crediti contributivi	-512.281,45	-627.539,96	115.258,51
	Fondo svalutazione crediti per prestazioni da recuperare	-75.149,57	-88.583,76	13.434,19
5	Crediti verso altri			
	Crediti verso altri per entrate non classificabili in altre voci	341.566,23	0,00	341.566,23
	TOTALE	1.027.272,20	90.245,07	937.027,13
IV	Disponibilità liquide			
3	Denaro e valori in cassa			
	Rapporti di c/c tra le gestioni e la gestione per la produzione dei servizi	117.535.285,52	119.909.540,27	-2.374.254,75
	TOTALE	117.535.285,52	119.909.540,27	-2.374.254,75
	TOTALE ATTIVO CIRCOLANTE	118.562.557,72	119.999.785,34	-1.437.227,62
D	RATEI E RISCONTI			
I	Ratei e Risconti			
1	Ratei attivi			
	Ratei attivi	0,00	0,00	0,00
	TOTALE	0,00	0,00	0,00
	TOTALE RATEI E RISCONTI	0,00	0,00	0,00
	TOTALE ATTIVO	129.094.959,78	131.826.178,23	-2.731.218,45

PASSIVO				
Codice Conto	Denominazione conto	Consistenza al 31/12/2016	Consistenza al 31/12/2015	Variazioni
A	PATRIMONIO NETTO			
II	Riserve obbligatorie e derivanti da legge			
1	Riserve obbligatorie e derivanti da legge			
	Riserve obbligatorie	8.919.774,00	9.181.100,00	-261.326,00
	TOTALE	8.919.774,00	9.181.100,00	-261.326,00
VIII	Avanzi (Disavanzi) economici portati a nuovo			
1	Avanzi (Disavanzi) economici portati a nuovo			
	Avanzi esercizi precedenti	122.279.551,43	126.803.629,69	-4.524.078,26
	TOTALE	122.279.551,43	126.803.629,69	-4.524.078,26
IX	Avanzo (Disavanzo) economico d'esercizio			
1	Avanzo (Disavanzo) economico d'esercizio			
	Disavanzo economico d'esercizio	-2.487.006,17	-4.524.078,26	2.037.072,09
	TOTALE	-2.487.006,17	-4.524.078,26	2.037.072,09
	TOTALE PATRIMONIO NETTO	128.712.319,26	131.460.651,43	-2.748.332,17
C	FONDI PER RISCHI ED ONERI			
I	Fondi per Rischi ed oneri			
3	per altri rischi e oneri futuri			
	Fondo accantonamenti vari	82.681,56	82.681,56	0,00
	Fondo oscillazione titoli	0,00	0,00	0,00
	TOTALE	82.681,56	82.681,56	0,00
	TOTALE FONDI PER RISCHI ED ONERI	82.681,56	82.681,56	0,00
E	DEBITI			
I	Debiti			
10	Debiti verso iscritti, soci e terzi per prestazioni dovute			
	Debiti per le spese per prestazioni istituzionali	191.238,98	164.527,99	26.710,99
11	Debiti verso lo Stato ed altri soggetti pubblici			
	Debiti per trasferimenti passivi allo Stato e ad altri soggetti pubblici	398,24	9.995,51	-9.597,27
12	Debiti diversi			
	Debiti diversi	2.723,07	2.723,07	0,00
	Debiti per oneri finanziari	105.598,67	105.598,67	0,00
	TOTALE	299.958,96	282.845,24	17.113,72
	TOTALE DEBITI	299.958,96	282.845,24	17.113,72
	TOTALE PASSIVO	129.094.959,78	131.826.178,23	-2.731.218,45

IL PRESIDENTE
TITO MICHELE BOERI

GESTIONE AD ESAURIMENTO DEL FONDO GAS

CONTO ECONOMICO DELL'ANNO 2016

Codice Conto	Denominazione conto	Consuntivo 2016	Consuntivo 2015	Variazioni
A	VALORE DELLA PRODUZIONE			
A. 01	PROVENTI E CORRISPETTIVI PER LA PRODUZIONE DELLE PRESTAZIONI E/O SERVIZI			
	ENTRATE ACCERTATE NELL'ESERCIZIO			
	Aliquote contributive a carico dei datori di lavoro e/o degli iscritti	54.874,56	3.986.845,17	-3.931.970,61
	Poste correttive e compensative di entrate correnti per proventi e corrispettivi derivanti dalla vendita di beni e/o prestazione di servizi	-1.893,90	-14.276,57	12.382,67
	Quote di partecipazione degli iscritti all'onere di specifiche gestioni	0,00	503.832,12	-503.832,12
	RETTIFICA DELLE ENTRATE ACCERTATE NELL'ESERCIZIO CON I MOVIMENTI DEI RATEI E DEI RISCOINTI			
	Contributi a carico dei datori di lavoro e/o degli iscritti (Ratei attivi iniziali)	0,00	-550.000,00	550.000,00
	TOTALE PROVENTI E CORRISPETTIVI PER LA PRODUZIONE DELLE PRESTAZIONI E/O SERVIZI	52.980,66	3.926.400,72	-3.873.420,06
A. 05	ALTRI RICAVI E PROVENTI			
	ENTRATE ACCERTATE NELL'ESERCIZIO			
	Entrate non classificabili in altre voci	353.496,88	7.587,66	345.909,22
	Recupero del contributo in conto interessi sui mutui concessi ai conduttori per l'acquisto degli immobili dell'istituto (Investimenti unitari) ai sensi dell'art.6, comma 9, del D.LGS. n.104/1996	215,18	130,93	84,25
	Trasferimenti da GIAS	1.010,35	16.493,73	-15.483,38
	TOTALE ALTRI RICAVI E PROVENTI	354.722,41	24.212,32	330.510,09
	TOTALE VALORE DELLA PRODUZIONE	407.703,07	3.950.613,04	-3.542.909,97
B	COSTO DELLA PRODUZIONE			
B. 06	COSTI PER ACQUISTO MATERIE PRIME, SUSSIDIARIE, CONSUMO E MERCI			
B. 06 A	PRESTAZIONI ISTITUZIONALI			
	SPESE IMPEGNATE NELL'ESERCIZIO			
	Poste correttive e compensative di spese correnti per prestazioni istituzionali	551.784,20	525.494,74	26.289,46
	Spese per prestazioni	-9.128.409,15	-9.795.590,02	667.180,87
	TOTALE COSTI PER ACQUISTO MATERIE PRIME, SUSSIDIARIE, CONSUMO E MERCI	-8.576.624,95	-9.270.095,28	693.470,33
B. 10	AMMORTAMENTI E SVALUTAZIONI			
B. 10 D	SVALUTAZIONE DEI CREDITI COMPRESI NELL'ATTIVO CIRCOLANTE			
	ASSEGNAZIONI A FONDI E ACCANTONAMENTI VARI			
	Svalutazione crediti per prestazioni da recuperare	-32.179,62	-184.437,98	152.258,36
	TOTALE AMMORTAMENTI E SVALUTAZIONI	-32.179,62	-184.437,98	152.258,36
B. 14	ONERI DIVERSI DI GESTIONE			
	SPESE IMPEGNATE NELL'ESERCIZIO			
	Oneri per il trasferimento allo Stato delle economie derivanti dalla riduzione degli stanziamenti relativi a spese di amministrazione	-183.228,71	-162.694,32	-20.534,39
	Poste correttive e compensative di altre spese correnti	7.234,47	6.030,53	1.203,94
	Spese di amministrazione	-832.165,39	-780.562,46	-51.602,93

	Spese non classificabili in altre voci	-6.813,00	-6.095,00	-718,00
	Trasferimenti passivi	-890,03	-23.404,83	22.514,80
	TOTALE ONERI DIVERSI DI GESTIONE	-1.015.862,66	-966.726,08	-49.136,58
	TOTALE COSTO DELLA PRODUZIONE	-9.624.667,23	-10.421.259,34	796.592,11
	DIFFERENZA TRA VALORI E COSTI DELLA PRODUZIONE (A) + (-B)	-9.216.964,16	-6.470.646,3	-2.746.317,86
C	PROVENTI E ONERI FINANZIARI			
C. 16	ALTRI PROVENTI FINANZIARI			
	ENTRATE ACCERTATE NELL'ESERCIZIO			
	Interessi sui c/c con INPS per anticipazioni alle gestioni deficitarie	234.788,00	613.585,00	-378.797,00
	Interessi sulle disponibilità nei c/c bancari	1.619,00	8.914,00	-7.295,00
	Redditi degli investimenti patrimoniali	66.702,00	99.356,00	-32.654,00
	TOTALE ALTRI PROVENTI FINANZIARI	303.109,00	721.855,00	-418.746,00
C. 17	INTERESSI PASSIVI ED ALTRI ONERI FINANZIARI			
	SPESE IMPEGNATE NELL'ESERCIZIO			
	Oneri finanziari	-57,37	-1.606,45	1.549,08
	Perdite investimenti patrimoniali non unitari	-108.489,04	-122.400,35	13.911,31
	TOTALE INTERESSI PASSIVI ED ALTRI ONERI FINANZIARI	-108.546,41	-124.006,80	15.460,39
	TOTALE PROVENTI E ONERI FINANZIARI	194.562,59	597.848,20	-403.285,61
E	PROVENTI E ONERI STRAORDINARI			
E. 20	PROVENTI STRAORDINARI			
	PROVENTI STRAORDINARI DELL'ESERCIZIO			
	Attribuzione del risultato positivo dell'operazione SCIP ai sensi dell'art. 43-bis del Decreto legge 30 dicembre 2008, n. 207, convertito dalla Legge 27 febbraio 2009, n. 14, alle Gestioni proprietarie degli immobili già cartolarizzati ai sensi dell'art. 3 del D.L. n. 351/2001, convertito nella Legge n. 410/2001.	5.625.725,54	0,00	5.625.725,54
	Eccedenza del fondo svalutazione crediti contributivi	114.717,53	743.461,24	-628.743,71
	Prelievo dal Fondo oscillazione titoli	0,00	467,40	-467,40
	Retrocessione da Scip delle somme accantonate a fronte di rischi ed oneri derivanti da procedimenti giudiziali ai sensi dell'art. 43-bis del Decreto legge 30 dicembre 2008, n. 207, convertito dalla Legge 27 febbraio 2009, n. 14.	578.544,95	0,00	578.544,95
	TOTALE PROVENTI STRAORDINARI	6.318.988,02	743.928,64	5.575.059,38
E. 21	ONERI STRAORDINARI			
	ONERI STRAORDINARI DELL'ESERCIZIO			
	Perdita sui valori mobiliari e immobiliari	0,00	-2.337,01	2.337,01
	TOTALE ONERI STRAORDINARI	0,00	-2.337,01	2.337,01
E. 22	SOPRAVVENIENZE ATTIVE ED INSUSSISTENZE DEL PASSIVO DERIVANTI DALLA GESTIONE DEI RESIDUI			
	SOPRAVVENIENZE ATTIVE ED INSUSSISTENZE DEL PASSIVO DERIVANTI DALLA GESTIONE DEI RESIDUI			
	Eliminazione residui passivi	0,00	5.927,09	-5.927,09
	TOTALE SOPRAVVENIENZE ATTIVE ED INSUSSISTENZE DEL PASSIVO DERIVANTI DALLA GESTIONE DEI RESIDUI	0,00	5.927,09	-5.927,09
E. 23	SOPRAVVENIENZE PASSIVE ED INSUSSISTENZE DELL'ATTIVO DERIVANTI DALLA GESTIONE DEI RESIDUI			

	SOPRAVVENIENZE PASSIVE ED INSUSSISTENZE DELL'ATTIVO DERIVANTI DALLA GESTIONE DEI RESIDUI			
	Eliminazione residui attivi	-46.154,79	-151.581,49	105.426,70
	Prelievo dal Fondo svalutazione crediti contributivi	540,98	5.738,89	-5.197,91
	Prelievo dal Fondo svalutazione crediti per prestazioni da recuperare	45.613,81	145.842,60	-100.228,79
	TOTALE SOPRAVVENIENZE PASSIVE ED INSUSSISTENZE DELL'ATTIVO DERIVANTI DALLA GESTIONE DEI RESIDUI	0,00	0,00	0,00
	TOTALE PROVENTI E ONERI STRAORDINARI	6.318.988,02	747.518,72	5.571.469,30
	RISULTATO PRIMA DELLE IMPOSTE (A) + (-B) + (-C) + (-D) + (E)	-2.703.413,55	-5.125.279,38	2.421.865,83
F	IMPOSTE DELL'ESERCIZIO			
F. 01	IMPOSTE DELL'ESERCIZIO			
	SPESE IMPEGNATE NELL'ESERCIZIO			
	Imposte su operazioni commerciali ed altri oneri tributari	-44.918,62	-38.464,88	-6.453,74
	TOTALE IMPOSTE DELL'ESERCIZIO	-44.918,62	-38.464,88	-6.453,74
	TOTALE IMPOSTE DELL'ESERCIZIO	-44.918,62	-38.464,88	-6.453,74
G	RISULTATO D'ESERCIZIO	-2.748.332,17	-5.163.744,26	2.415.412,09
G. 01	ASSEGNAZIONI E PRELIEVI DA RISERVE LEGALI			
	ASSEGNAZIONI E PRELIEVI DA RISERVE LEGALI			
	Prelievi da riserve legali	261.326,00	639.666,00	-378.340,00
	TOTALE ASSEGNAZIONI E PRELIEVI DA RISERVE LEGALI	261.326,00	639.666,00	-378.340,00
	AVANZO ECONOMICO / DISAVANZO ECONOMICO	-2.487.006,17	-4.524.078,26	2.037.072,09

ALLEGATI

Allegato 1

IMMOBILI

DESCRIZIONE	TOTALE AMMORTAMENTO AL 31/12/2014	CONSISTENZA AL 01/01/2015	CONSISTENZA AL 31/12/2015	QUOTA AMMORTIZZATA (2%) AL 31/12/2015	TOTALE AMMORTAMENTO AL 31/12/2015
<i>Immobili da reddito</i>					
Roma - Via Borsi, 11	94.831,37	105.420,92	105.420,92	2.108,42	96.939,79
TOTALE	94.831,37	105.420,92	105.420,92	2.108,42	96.939,79

IMMOBILI EX CARTOLARIZZATI (SCIP 2)

DESCRIZIONE	TOTALE AMMORTAMENTO AL 31/12/2014	CONSISTENZA AL 01/01/2015	CONSISTENZA AL 31/12/2015	QUOTA AMMORTIZZATA (2%) AL 31/12/2015	TOTALE AMMORTAMENTO AL 31/12/2015
<i>Immobili da reddito</i>					
Roma - Viale Parioli, 47/A	46.939,10	469.391,00	469.391,00	9.387,82	56.326,92
TOTALE	46.939,10	469.391,00	469.391,00	9.387,82	56.326,92

Allegato 2

CONTRIBUTI A CARICO DEI DATORI DI LAVORO E DEGLI ISCRITTI

DESCRIZIONE	CONSUNTIVO 2016						CONSUNTIVO 2015	VARIAZIONI
	ACCERTATE NEL 2016	Risconto al 31.12.2015	Rateo al 31.12.2015	Rateo al 31.12.2016	Risconto al 31.12.2016	DATO ECONOMICO		
CONTRIBUTI ORDINARI	54.874,56	0,00	0,00	0,00	0,00	54.874,56	3.436.845,17	-3.381.970,61
TOTALE	54.874,56	0,00	0,00	0,00	0,00	54.874,56	3.436.845,17	-3.381.970,61

SPESE PER PRESTAZIONI ISTITUZIONALI

DESCRIZIONE	CONSUNTIVO 2016				CONSUNTIVO 2015	VARIAZIONI
	IMPEGNATE NEL 2016	Rateo al 31.12.2015	Rateo al 31.12.2016	DATO ECONOMICO		
PENSIONI E TRATTAMENTI DI FAMIGLIA	9.128.409,15	0,00	0,00	9.128.409,15	9.795.590,02	-667.180,87
TOTALE A CARICO DELLA GESTIONE (A)	9.128.409,15	0,00	0,00	9.128.409,15	9.795.590,02	-667.180,87

- QUOTE A CARICO DELLA GIAS:						
MAGG. PEREQUAZ. PENS.<=1MIL.(0,7%) - ART. 11, CO. 5, L. 537/93	11.100,00	0,00	0,00	11.100,00	11.400,00	-300,00
MODIFICA PEREQUAZIONE AUTOMATICA - ART. 69, CO. 1, L. 388/2000	88.700,00	0,00	0,00	88.700,00	88.700,00	0,00
ONERE PER L'APPLICAZIONE IN MISURA INTERA DELLA PEREQUAZIONE - ART. 5, CO. 6, L. 127/2007	12.998,00	0,00	0,00	12.998,00	12.998,00	0,00
QUOTA PARTE DELLE PRESTAZIONI PENSIONISTICHE - L. 59/1991	667.100,00	0,00	0,00	667.100,00	707.100,00	-40.000,00
RICONOSCIMENTO PEREQUAZIONE ART.1 D.L. 65/2015 (SENTENZA C.C. 70/2015)	41.488,40	0,00	0,00	41.488,40	136.452,44	-94.964,04
SALVAGUARDATI - ART. 1, CO. 194 E SS., L. 147/2013 (QUINTA SALVAGUARDIA)	0,00	0,00	0,00	0,00	40.781,97	-40.781,97
SALVAGUARDATI - ART. 1, CO. 231, L. 228/2012 (TERZA SALVAGUARDIA)	426.696,53	0,00	0,00	426.696,53	492.490,09	-65.793,56
SALVAGUARDATI - ART. 1, CO. 263-270, L. 208/2015 (SETTIMA SALVAGUARDIA)	29.387,18	0,00	0,00	29.387,18	0,00	29.387,18
SALVAGUARDATI - ART. 22, CO. 1, D.L. 95/2012, CONV. CON L. 135/2012 (SECONDA SALVAGUARDIA)	149.562,37	0,00	0,00	149.562,37	246.159,00	-96.596,63
SALVAGUARDATI - ART. 2, L. 147/2014 (SESTA SALVAGUARDIA)	392.730,41	0,00	0,00	392.730,41	139.016,66	253.713,75
SOMMA AGGIUNTIVA - ART. 5, CO. 1-4, L. 127/2007	7.783,94	0,00	0,00	7.783,94	20.229,72	-12.445,78
TOTALE A CARICO GIAS (B)	1.827.546,83	0,00	0,00	1.827.546,83	1.895.327,88	-67.781,05
SPESE PER PRESTAZIONI ISTITUZIONALI (A+B)	10.955.955,98	0,00	0,00	10.955.955,98	11.690.917,90	-734.961,92

GESTIONE INVESTIMENTI PATRIMONIALE - AZIENDE DEL GAS

Codice Conto	Denominazione conto	Consuntivo 2016	Consuntivo 2015	Variazioni
B	COSTO DELLA PRODUZIONE			
B. 06	COSTI PER ACQUISTO MATERIE PRIME, SUSSIDIARIE, CONSUMO E MERCI			
B. 06 B	SPESE PER ACQUISTO BENI DI CONSUMO E SERVIZI			
	SPESE IMPEGNATE NELL'ESERCIZIO			
	Compensi relativi agli interventi ordinari e straordinari indifferibili a immobili da reddito del fondo gas	-11.160,00	-11.160,00	0,00
	Per gli stabili da reddito del fondo gas	-206,96	-206,96	0,00
	Recupero di spese per la conduzione degli stabili da reddito	0,00	5.167,00	-5.167,00
	TOTALE COSTI PER ACQUISTO MATERIE PRIME, SUSSIDIARIE, CONSUMO E MERCI	-11.366,96	-6.199,96	-5.167,00
B. 10	AMMORTAMENTI E SVALUTAZIONI			
B. 10 A	AMMORTAMENTI IMMOBILIZZAZIONI IMMATERIALI			
	QUOTE DI AMMORTAMENTO DELL'ESERCIZIO			
	Ammortamento di altri costi pluriennali	-1.881,58	-1.881,58	0,00
B. 10 B	AMMORTAMENTI IMMOBILIZZAZIONI MATERIALI			
	QUOTE DI AMMORTAMENTO DELL'ESERCIZIO			
	Ammortamento immobili	-11.496,24	-11.496,24	0,00
	TOTALE AMMORTAMENTI E SVALUTAZIONI	-13.377,82	-13.377,82	0,00
B. 14	ONERI DIVERSI DI GESTIONE			
	SPESE IMPEGNATE NELL'ESERCIZIO			
	Imposta municipale propria (imu) e tributo per i servizi indivisibili (tasi)	-55.494,00	-55.496,00	2,00
	Oneri del fondo gas	-32.473,74	-32.473,74	0,00
	Oneri per il trasferimento allo stato delle economie derivanti dalla riduzione degli stanziamenti relativi a spese di amministrazione	-953,09	-783,69	-169,40
	Spese di amministrazione	-4.531,00	-3.822,00	-709,00
	TOTALE ONERI DIVERSI DI GESTIONE	-93.451,83	-92.575,43	-876,40
	TOTALE COSTO DELLA PRODUZIONE	-118.196,61	-112.153,21	-6.043,40
C	PROVENTI E ONERI FINANZIARI			
C. 16	ALTRI PROVENTI FINANZIARI			
	ENTRATE ACCERTATE NELL'ESERCIZIO			
	Affitto di immobili	0,00	0,00	0,00
	Proventi derivanti dalla gestione del patrimonio immobiliare da reddito	19.631,59	11.437,86	8.193,73
	TOTALE ALTRI PROVENTI FINANZIARI	19.631,59	11.437,86	8.193,73
	TOTALE PROVENTI E ONERI FINANZIARI	19.631,59	11.437,86	8.193,73
F	IMPOSTE DELL'ESERCIZIO			
F. 01	IMPOSTE DELL'ESERCIZIO			
	SPESE IMPEGNATE NELL'ESERCIZIO			
	Imposte su operazioni commerciali ed altri oneri tributari	-211,02	-173,00	-38,02
	ASSEGNAZIONI AL FONDO IMPOSTE			
	Assegnazione al fondo imposte	-9.713,00	-21.512,00	11.799,00
	TOTALE IMPOSTE DELL'ESERCIZIO	-9.924,02	-21.685,00	11.760,98
	TOTALE IMPOSTE DELL'ESERCIZIO	-9.924,02	-21.685,00	11.760,98
	AVANZO ECONOMICO / DISAVANZO ECONOMICO	-108.489,04	-122.400,35	13.911,31

Allegato 4/1

ENTRATE E USCITE
PROVENTI DERIVANTE DALLA GESTIONE DEL PATRIMONIO IMMOBILIARE DA REDDITO
DA PARTE DELLA SOCIETA' IGEI

DESCRIZIONE	CONSUNTIVO 2016	CONSUNTIVO 2015
<i>Proventi:</i>		
- Affitti	53.447,04	62.974,98
- Recupero di spese varie	6.662,92	8.931,14
- Recupero di manutenzione ordinaria e straordinaria	114,48	114,48
TOTALE DEI PROVENTI	60.224,44	72.020,60
<i>Spese:</i>		
- Spese di manutenzione	24.354,57	30.557,58
- Spese di conduzione immobili già cartolarizzati	13.667,06	25.435,24
- Spese diverse	2.571,22	4.589,92
TOTALE SPESE	40.592,85	60.582,74
UTILE NETTO	19.631,59	11.437,86

15. FONDO DI PREVIDENZA PER GLI IMPIEGATI DIPENDENTI DAI CONCESSIONARI DEL SERVIZIO DI RISCOSSIONE TRIBUTI E DELLE ALTRE ENTRATE DELLO STATO E DEGLI ENTI PUBBLICI

RENDICONTO 2016

15. FONDO DI PREVIDENZA PER GLI IMPIEGATI DIPENDENTI DAI CONCESSIONARI DEL SERVIZIO DI RISCOSSIONE TRIBUTI E DELLE ALTRE ENTRATE DELLO STATO E DEGLI ENTI PUBBLICI

RELAZIONE DEL DIRETTORE GENERALE

- Sintesi della situazione economica e patrimoniale

BILANCIO CONSUNTIVO

- Situazione patrimoniale al 31 dicembre 2016
- Situazione patrimoniale al 31 dicembre 2016 – ESS
- Situazione patrimoniale al 31 dicembre 2016 - ESR
- Conto economico
- Conto economico - ESS
- Conto economico - ESR

ALLEGATI

- Residui passivi
- Contributi a carico dei datori di lavoro e degli iscritti
- Entrate non classificabili in altre voci
- Spese per prestazioni istituzionali
- Trasferimenti passivi

RELAZIONE DEL DIRETTORE GENERALE

Il bilancio consuntivo per l'anno 2016 del Fondo di previdenza per gli impiegati dipendenti dai concessionari del servizio di riscossione tributi e delle altre entrate dello Stato e degli enti pubblici presenta un risultato d'esercizio positivo di 39,545 mln.

Per effetto dell'assegnazione netta di 13,731 mln ai fondi di riserva previsti dagli articoli 1 e 17 della legge n. 587/71, l'avanzo economico è pari a 26 mln. Conseguentemente, il patrimonio netto al 31 dicembre 2016 ammonta a 929,068 mln, di cui 484,219 mln relativi ai fondi di riserva e 444,849 mln agli avanzi patrimoniali.

Il Fondo è stato istituito con la denominazione di "Fondo di previdenza a favore degli impiegati dipendenti dalle esattorie e ricevitorie delle imposte dirette" dall'art. 110 del testo unico delle leggi sulla riscossione delle imposte dirette (regio decreto 17 ottobre 1922, n. 1401, modificato con il regio decreto-legge 4 maggio 1936, n. 971).

La sua disciplina è stata successivamente ridefinita dalla legge 2 aprile 1958, n. 377, poi oggetto di modifiche ad opera della legge 29 luglio 1971, n. 587, che ne regola tutt'oggi il funzionamento.

Come stabilito dall'articolo 2 della citata legge n. 377/1958, il Fondo eroga due tipi di prestazioni:

- una prestazione integrativa del trattamento pensionistico a carico dall'assicurazione obbligatoria per l'invalidità, la vecchiaia e i superstiti;
- un capitale, da corrispondere alla cessazione del rapporto di lavoro o comunque in caso di morte (circolare n. 296 del 24 dicembre 1993).

L'obbligo di iscrizione al Fondo è disciplinato dagli artt. 8 e 9 della L. 377/1958, a norma dei quali sono obbligatoriamente iscritti al Fondo:

- a) tutti i dipendenti delle esattorie e ricevitorie delle imposte dirette cui sia attribuibile la qualifica impiegatizia a norma del regio decreto-legge 13 novembre 1924, n. 1825, compresi quelli facenti parte del personale subalterno (commessi, uscieri, fattorini), che abbiano superato il periodo di prova;
- b) i dipendenti adibiti da Istituti di credito a servizi cumulativi di credito ed esattoria, sempreché il loro rapporto di lavoro sia regolato dai contratti collettivi della categoria esattoriale.

Nel rinviare all'allegato A della relazione del bilancio generale il commento concernente l'evoluzione normativa che ha caratterizzato la gestione nell'esercizio 2016, si riportano in forma aggregata, nella tabella che segue, i dati espressi in migliaia di euro relativi a valore della produzione, costo della produzione, proventi e oneri finanziari, rettifiche di valore di attività

finanziarie, proventi e oneri straordinari, risultato d'esercizio e avanzo patrimoniale accertati per il 2016 raffrontati con i corrispondenti dati accertati per il 2015.

**FONDO DI PREVIDENZA PER GLI IMPIEGATI DIPENDENTI DAI CONCESSIONARI DEL SERVIZIO DI
RISCOSSIONE TRIBUTI E DELLE ALTRE ENTRATE DELLO STATO E DEGLI ENTI PUBBLICI**

**SINTESI DELLA SITUAZIONE ECONOMICA E PATRIMONIALE
(dati in migliaia)**

DENOMINAZIONE CONTO	CONSUNTIVO 2016	CONSUNTIVO 2015	VARIAZIONI
AVANZO/DISAVANZO PATRIMONIALE NETTO ALL'INIZIO DELL'ESERCIZIO:			
Riserve Legali	470.488	461.735	8.753
Avanzo/Disavanzo	419.036	491.570	-72.534
Totale	889.524	953.305	-63.781
VALORE DELLA PRODUZIONE			
PROVENTI E CORRISPETTIVI PER LA PRODUZIONE DELLE PRESTAZIONI E/O SERVIZI			
Aliquote contributive a carico dei datori di lavoro e/o degli iscritti	38.906	36.850	2.056
Poste correttive e compensative di entrate correnti per proventi e corrispettivi derivanti dalla vendita di beni e/o prestazione di servizi	-27	0	-27
Quote di partecipazione degli iscritti all'onere di specifiche gestioni	266	223	43
TOTALE PROVENTI E CORRISPETTIVI PER LA PRODUZIONE DELLE PRESTAZIONI E/O SERVIZI	39.145	37.073	2.072
ALTRI RICAVI E PROVENTI			
Altre Entrate	15	11	4
Trasferimenti da altre gestioni dell'I.N.P.S.	788	309	479
Trasferimenti da GIAS	0	0	0
TOTALE ALTRI RICAVI E PROVENTI	803	320	483
TOTALE VALORE DELLA PRODUZIONE	39.948	37.393	2.555
COSTO DELLA PRODUZIONE			
COSTI PER ACQUISTO MATERIE PRIME, SUSSIDIARIE, CONSUMO E MERCI			
Poste correttive e compensative di spese correnti per prestazioni istituzionali	303	286	17
Spese per prestazioni	-11.308	-8.553	-2.755
TOTALE COSTI PER ACQUISTO MATERIE PRIME, SUSSIDIARIE, CONSUMO E MERCI	-11.005	-8.267	-2.738
AMMORTAMENTI E SVALUTAZIONI	0	-10	10
ONERI DIVERSI DI GESTIONE			
Oneri per il trasferimento allo Stato delle economie derivanti dalla riduzione degli stanziamenti relativi a spese di amministrazione	-302	-242	-60
Spese di amministrazione	-1.348	-1.153	-195
Spese non classificabili in altre voci	-10	-10	0
Trasferimenti passivi	-194	-188	-6
Trasferimento da parte del Fondo di previdenza esattoriale al Fondo di solidarietà per il personale addetto al servizio della riscossione dei tributi erariali per il finanziamento delle relative prestazioni	0	-97.869	97.869
TOTALE ONERI DIVERSI DI GESTIONE	-1.854	-99.462	97.608
TOTALE COSTO DELLA PRODUZIONE	-12.859	-107.739	94.880
DIFFERENZA TRA VALORI E COSTI DELLA PRODUZIONE (A) + (-B)	27.088	-70.345	97.433
PROVENTI ED ONERI FINANZIARI			
Interessi passivi ed altri oneri finanziari	-7	-9	2

Altri redditi e proventi patrimoniali	3.879	6.538	-2.658
PROVENTI ED ONERI FINANZIARI	3.873	6.529	-2.656
RETTIFICHE DI VALORE DI ATTIVITA' FINANZIARIE	0	0	0
PROVENTI ED ONERI STRAORDINARI	9.595	931	8.664
RISULTATO D'ESERCIZIO PRIMA DELLE IMPOSTE	40.555	-62.885	103.442
IMPOSTE DELL'ESERCIZIO	-1.012	-895	-117
<i>RISULTATO D'ESERCIZIO</i>	39.545	-63.781	103.325
AVANZO/DISAVANZO PATRIMONIALE NETTO AL TERMINE DELL'ESERCIZIO:			
Riserve Legali	484.219	470.488	13.731
Avanzo/Disavanzo	444.849	419.036	25.813
Totale	929.068	889.524	39.544

* Eventuali discordanze nelle somme algebriche sono dovute ad arrotondamenti all'unità di mln e di mgl.

Di seguito si forniscono alcune delucidazioni relative alle voci di entrata e di uscita maggiormente significative.

Valore della produzione 39,948 mln

Proventi e corrispettivi per la produzione delle prestazioni e/o servizi:

Aliquote contributive a carico dei datori di lavoro e degli iscritti - come evidenziato nell'allegato 2, sono pari a 38,906 mln (con un aumento pari a 2,056 mln rispetto all'esercizio precedente) e riguardano per 17,429 mln la gestione del trattamento integrativo e per 21,477 mln la gestione delle prestazioni di capitale, suddivisi tra contributi per trattamento di fine rapporto per un importo pari a 18,318 mln e contributi per assicurazione temporanea per un importo di 3,159 mln.

Poste correttive e compensative di entrate correnti – a rettifica dei proventi suindicati sono state accertate in 27 mgl, concernono unicamente il rimborso di contributi conseguito nell'esercizio in esame.

Quote di partecipazione degli iscritti - ammontano a 266 mgl e comprendono le trattenute sul trattamento di fine rapporto ai sensi dell'art. 3, comma 15, della legge n. 297/1982 per un importo pari a 213 mgl e il contributo di solidarietà sui trattamenti pensionistici - previsto dall'art. 1 c. 486 L. 147/2013 a partire dal 1 gennaio 2014 e fino al 31 dicembre 2016 per un importo pari a 53 mgl.

Altri proventi e ricavi:

Entrate non classificabili in altre voci - pari complessivamente a 15 mgl, che riguardano partite di natura eterogenea riepilogate nell'allegato n. 3.

Trasferimenti da altre gestioni dell'INPS - pari complessivamente a 788 mgl e così composti:

- Attribuzione della liquidazione delle disponibilità liquide giacenti sul conto corrente di Tesoreria centrale dello Stato n. 25057 derivanti dell'operazione Scip – 43-bis del Decreto legge 30 dicembre 2008 n. 207, convertito dalla legge 27/02/2009 n. 14 per un importo pari a 530 mgl;
- Versamento dei contributi correlati versati dal Fondo di solidarietà per il sostegno del reddito, dell'occupazione e della riconversione e riqualificazione professionale del personale addetto al servizio di riscossione dei tributi erariali e degli altri enti pubblici per un importo pari a 256 mgl;
- 2 mgl dal recupero del contributo in conto interessi sui mutui concessi agli acquirenti degli immobili relativi agli investimenti patrimoniali unitari.

Costo della produzione 12,859 mln

Costi per acquisto materie prime, sussidiarie, di consumo e merci:

Poste correttive e compensative di spese correnti - determinate in 303 mgli, si riferiscono unicamente ai recuperi di prestazioni effettuati nel corso dell'anno.

Spese per prestazioni - ammontano complessivamente a 11,308 mln e l'onere a carico del Fondo, come descritto nell'allegato 4, risulta così suddiviso:

- 5,553 mln per pensioni integrative, rispetto ai 5,211 mln del precedente esercizio;
- 3,958 mln per prestazioni di capitale, rispetto ai 2,272 mln nel 2015;
- 1,740 mln per indennità una tantum a favore di ex iscritti art. 32 L. 377/1958, rispetto ai 1,057 mln dell'esercizio precedente;
- 33 mgli per indennità una tantum di cui all'art. 12 L. 587/1971, a differenza dell'esercizio precedente in cui non si è registrato alcun importo;
- 25 mgli per l'indennità integrativa dell'assicurazione temporanea rispetto ai 7 mgli del 2015;
- non si rilevano importi per la capitalizzazione finanziaria a iscritti dopo il 50° anno di età, rispetto ai 6 mgli del 2015.

Come evidenziato nell'allegato 4, l'apporto complessivo dello Stato si compone principalmente di:

- 13 mgli pari agli oneri per maggiore perequazione rate di pensione ai sensi dell'art. 11 c. 5 L. 537/93;
- 30 mgli per rivalutazione pensioni ai sensi dell'art. 69 c. 1 e 2 della legge 388/2000;
- 12 mgli per onere applicazione della perequazione di cui all'art. 5 c. 6 L. 127/2007;
- 1,385 mln pari agli oneri per miglioramenti ai sensi dell'art. 2 bis, L. 59/1991;
- 23 mgli per onere pensionistico derivante dalla rivalutazione automatica delle pensioni di cui all'art. 1 del D.L. 65/2015 a seguito della Sentenza della Corte Costituzionale n. 70/2015.

Per una valutazione sul grado di copertura del gettito contributivo rispetto alle spese per prestazioni, si riportano nella tabella seguente, con riferimento agli ultimi cinque anni, i dati concernenti il numero degli iscritti, il numero delle pensioni in pagamento, il gettito contributivo e l'onere delle prestazioni con i relativi rapporti.

*(in milioni)

Anno	Iscritti	Pensioni	Contributi (1) *	Prestazioni *	Rapporto Iscritti Pensioni	Rapporto Contributi Prestazioni
2012	8.630	6.355	44	28	1,31	1,57
2013	8.200	6.077	38	31	1,35	1,23
2014	8.250	5.820	41	22	1,36	1,86
2015	8.200	5.516	37	8	1,49	4,62
2016	8.165	5.259	39	11	1,55	3,55

(1) Comprendono le quote di partecipazione degli iscritti

Nei due prospetti seguenti, invece, sono esposti, rispettivamente per le pensioni liquidate e vigenti negli anni 2015 e 2016, i dati relativi all'importo annuo, quello medio e i dati riguardanti il numero delle pensioni, suddivisi per categoria.

Pensioni liquidate alla fine degli anni 2015 e 2016

Categoria	Numero	Importi		medio
		A carico del Fondo	Nel complesso	
Anno 2015				
Vecchiaia	8	902	253.759	31.720
Invalità	4	1.414	71.147	17.787
Superstiti	100	66.666	1.680.945	16.809
Totale	112	68.982	2.005.851	17.909
Anno 2016				
Vecchiaia	22	19.609	661.637	30.074
Invalità	3	13.857	73.814	24.605
Superstiti	99	141.896	1.794.770	18.129
Totale	124	175.362	2.530.221	20.405

Pensioni vigenti alla fine degli anni 2015 e 2016

Categoria	Numero	Importi		medio
		A carico del Fondo	Nel complesso	
<i>Anno 2015</i>				
<i>Vecchiaia</i>	2.375	4.132.513	77.713.677	32.722
<i>Invalidità</i>	205	199.714	4.825.467	23.539
<i>Superstiti</i>	2.936	2.452.373	47.413.189	16.149
<i>Totale</i>	5.516	6.784.600	129.952.333	23.559
<i>Anno 2016</i>				
<i>Vecchiaia</i>	2.238	3.908.768	73.688.673	32.926
<i>Invalidità</i>	197	210.960	4.676.101	23.737
<i>Superstiti</i>	2.824	2.419.355	46.179.714	16.353
<i>Totale</i>	5.259	6.539.083	124.544.488	23.682

Ammortamenti e svalutazioni:

Assegnazione al fondo svalutazione crediti per prestazioni da recuperare - è determinata in 0,37 mgl ed è stata effettuata al fine di adeguare la consistenza del fondo.

Oneri diversi di gestione:

Oneri per il trasferimento allo Stato - quantificati in 302 mgl, rappresentano gli oneri per il trasferimento al bilancio dello Stato delle economie derivanti dalla riduzione degli stanziamenti relativi a spese di amministrazione del Fondo, determinati in seguito all'applicazione delle leggi di riduzione delle spese di funzionamento dell'Istituto.

Spese di amministrazione - risultano determinate in 1,348 mln, e rappresentano la quota parte delle spese di amministrazione dell'Istituto attribuite alla Gestione in base ai criteri previsti dall'art. 57 del Regolamento per l'amministrazione e la contabilità dell'INPS.

Spese non classificabili in altre voci - riguardano partite di natura omogenea e sono pari, complessivamente, ad un importo di 10 mgl.

Trasferimenti passivi - ammontano, complessivamente, a 194 mgl e si riferiscono, come evidenziato nell'allegato n. 5, alle somme da trasferire allo Stato già destinate al soppresso ONPI per 117 mgl e a contribuzioni a favore degli Istituti di patronato e assistenza sociale per 77 mgl.

Nei prospetti seguenti sono analizzate per tipologia le spese di amministrazione per gli anni 2015 e 2016. Per l'esercizio in esame l'ammontare delle spese di amministrazione innanzi citato è stato attribuito per 661 mgl alla gestione dei trattamenti integrativi del Fondo e per le restanti 687 mgl a quella delle prestazioni in capitale.

SPESE DI AMMINISTRAZIONE
TRATTAMENTO INTEGRATIVO

AGGREGATI	ANNO 2015	ANNO 2016
SPESE PER IL PERSONALE	314.872,08	318.925,03
SPESE PER SERVIZI SVOLTI DA ALTRI ENTI:		
- Amministrazione Postale	5.480,00	4.422,00
- Banche e Uffici C/c postali	22.088,00	14.823,00
- Altri Enti	3.900,87	3.408,35
SPESE POSTALI, TELEGRAF. E TELEFONICHE	22.573,00	22.400,00
ILLUMINAZIONE, FORZA MOTRICE, RISCALD. CONDIZIONAMENTO, CONDUZIONE, PULIZIA, VIGILANZA, FITTO LOCALI, MANUTENZIONE E ADATTAMENTO STABILI STRUMENTALI	52.159,00	44.758,00
SPESE PER ACCERTAMENTI SANITARI	4,00	1,00
SPESE LEGALI	10.180,36	43.248,28
SPESE PER I SERVIZI INFORMATICI E AMM.TO APPARECCHIATURE INFORMATICHE	302.189,00	213.865,00
ALTRE SPESE	71.863,13	50.703,98
di cui spese per il servizio reso dagli Agenti della riscossione per il recupero dei Crediti Contributivi	283,00	608,00
TOTALE	805.309,44	716.554,64
meno RECUPERI	36.141,00	44.096,00
meno RESIDUI INSUSS. PASSIVI	15.825,00	11.119,00
TOTALE NETTO	753.343,44	661.339,64

SPESE DI AMMINISTRAZIONE
PRESTAZIONI DI CAPITALI

AGGREGATI	ANNO 2015	ANNO 2016
SPESE PER IL PERSONALE	144.637,33	168.706,56
SPESE PER SERVIZI SVOLTI DA ALTRI ENTI:		
- Banche e Uffici C/c postali	0	0
- Altri Enti	843,04	769,04
SPESE POSTALI, TELEGRAF. E TELEFONICHE	16.615,00	23.805,00
ILLUMINAZIONE, FORZA MOTRICE, RISCALD. CONDIZIONAMENTO, CONDUZIONE, PULIZIA, VIGILANZA, FITTO LOCALI, MANUTENZIONE E ADATTAMENTO STABILI STRUMENTALI	38.394,00	47.566,00
SPESE LEGALI	105.156,43	362.676,64
SPESE PER I SERVIZI INFORMATICI E AMM.TO APPARECCHIATURE INFORMATICHE	109.612,00	103.993,00
ALTRE SPESE	25.585,18	52.808,41
di cui spese per il servizio reso dagli Agenti della riscossione per il recupero dei Crediti Contributivi	359,00	757,00
TOTALE	440.842,98	760.324,65
meno RECUPERI	30.456,00	58.318,00
meno RESIDUI INSUSS. PASSIVI	10.534,00	15.450,00
TOTALE NETTO	399.852,98	686.556,65

Proventi e oneri finanziari

3,873 mln

Sono costituiti dalla somma algebrica di interessi passivi diversi e oneri finanziari (7 mgl), e redditi e proventi patrimoniali, pari a 3,879 mln. Questi ultimi attengono principalmente alla remunerazione derivante dagli impieghi delle disponibilità del Fondo a favore delle gestioni passive. Tale rendimento, ai sensi dell'articolo 52 del Regolamento di contabilità dell'Istituto, è pari al tasso di interesse legale. Tale saggio, come stabilito dal Decreto del Ministro dell'economia e delle finanze dell'11 dicembre 2015, è pari allo 0,2 % a decorrere dal 1° gennaio 2016.

Nei prospetti che seguono sono evidenziati, distintamente per tipo di impiego, i capitali medi disponibili nell'anno 2016, i redditi conseguiti ed i saggi di rendimento.

Gestione per il trattamento integrativo

Descrizione	impieghi	redditi	saggio %
Disponibilità utilizzate nei c\c bancari	7.365.781	2.442	0,03
Impieghi mobiliari e immobiliari e mutui al personale	8.174.010	100.709	1,23
Disponibilità anticipate alle gestioni deficitarie	207.482.985	414.966	0,20
Totale	223.022.776	518.117	0,23

Gestione per le prestazioni di capitale

Descrizione	impieghi	redditi	saggio %
Disponibilità utilizzate nei c\c bancari	217.851.282	72.229	0,03
Impieghi mobiliari e immobiliari e mutui al personale	240.547.069	2.963.707	1,23
Disponibilità anticipate alle gestioni deficitarie	155.790.559	311.581	0,20
Totale	614.188.910	3.347.517	0,55

Proventi e oneri straordinari 9,6 mln

Attribuzione delle somme restituite dalla Scip già accantonate a fronte di rischi ed oneri derivanti da procedimenti giudiziari – art. 43-bis del Decreto legge 30 dicembre 2008, n. 207, convertito dalla Legge 27/02/2009 n. 14 per un importo pari a 868 mgl;

Attribuzione del risultato positivo operazione Scip – art. 43-bis del D.L. 207/2008 convertito dalla legge 14/2009 per un importo pari a 8,7 mln;

Prelievo per eccedenza del fondo svalutazione crediti effettuato al fine di adeguare la consistenza del fondo indicato mediante l'applicazione delle percentuali stabilite con determinazione del Direttore Generale n. 128 del 2017 per un importo pari 0,7 mgl.

Imposte dell'esercizio 1,012 mln

Oneri tributari per un importo pari a 1,012 mln che riguardano, per la maggior parte, gli oneri connessi ai redditi provenienti dai mutui concessi al personale.

Risultato di esercizio

L'esercizio in esame chiude con un avanzo economico di 26 mln, derivato dal risultato di esercizio positivo pari a 39,545 mln e tenendo conto dei seguenti movimenti dei fondi di riserva:

- prelievo di 491 mgl dal fondo di riserva di cui all'art. 1 della legge n.587/71, per adeguarne la consistenza al doppio delle pensioni vigenti a fine esercizio;
- assegnazione di 11,088 mln dal fondo di riserva di cui all'art. 17 comma 1 della legge n.587/71, relativo al TFR;
- assegnazione di 3,134 mln al fondo di riserva legale previsto dal medesimo articolo comma 2 della citata legge n.587/71 riguardante l'assicurazione temporanea di gruppo.

Stato patrimoniale

Nel prospetto che segue viene evidenziata la consistenza degli elementi patrimoniali attivi e passivi raffrontati con il rendiconto dell'anno precedente.

	Situazione patrimoniale		Variazioni
	31/12/2016	31/12/2015	
	(migliaia di euro)		
Attivo			
Immobilizzazioni materiali	22	21	1
Immobilizzazioni finanziarie	566.087	589.155	-23.068
Residui attivi	219	248	-29
Credito in c/c con l'Inps	357.373	294.584	62.789
Ratei attivi	6.000	6.014	-14
Totale Attivo	929.701	890.022	39.679
Passivo			
Fondi per rischi e oneri	2	2	0
Debiti	631	496	135
Totale Passivo	633	498	135
Patrimonio netto alla fine dell'anno:	929.068	889.524	39.544
Riserve legali	484.219	470.488	13.731
Avanzo patrimoniale	444.849	419.036	25.813

Relativamente alle principali voci si fa presente quanto segue:

Immobilizzazioni materiali 22 mgl

Quota di partecipazione all'acquisizione di immobili strumentali adibiti ad uffici – l'importo rappresenta la quota parte del valore degli immobili strumentali dell'Istituto, attribuita al Fondo sulla base dei criteri previsti dall'art. 68 del Regolamento per l'amministrazione e la contabilità dell'INPS.

Immobilizzazioni finanziarie 566,087 mln

Valutate complessivamente in 566,087 mln, sono composte:

- per 51,348 mln dai crediti per anticipazioni sul trattamento di fine rapporto;
- per 10,137 mln dall'imposta sostitutiva sulla rivalutazione del trattamento di fine rapporto;
- per 504,601 mln dalla quota di partecipazione agli investimenti patrimoniali unitari, attribuita al Fondo secondo le modalità previste dall'art. 53 comma 5 del citato Regolamento di contabilità.

Attivo circolante: 357,592 mln

Residui attivi – Ammontano a 219 mgl e sono costituiti dalla somma algebrica dei crediti ceduti alla S.C.C.I. S.p.A. per 815 mgl, crediti verso le aziende esattoriali relativi ai valori di copertura degli oneri per i benefici previsti dalle leggi n. 336/70 e n. 824/71 per 19 mgl, crediti verso le aziende per contributi per 143 mgl e, infine, i crediti per prestazioni da recuperare per 207 mgl.

A rettifica della suindicata voce è stato stimato in 58 mgl il Fondo svalutazione crediti per prestazioni da recuperare e in 906 mln il Fondo svalutazione crediti contributivi, la cui consistenza è stata determinata applicando ai crediti verso le aziende, tenute al pagamento a mezzo DM, le percentuali di svalutazione individuate dalla determinazione del Direttore generale n. 128 del 2017, secondo le seguenti misure:

- a) per i crediti fino al 31 dicembre 2010, il 99,00%
- b) per l'anno 2011, il 70,00%
- c) per l'anno 2012, il 55,00%
- d) per l'anno 2013, il 30,00%
- e) per l'anno 2014, il 20,00%

f) per l'anno 2015, il 15,00%

g) per l'anno 2016, il 10,00%

Disponibilità finanziarie – riferite al credito in conto corrente che il Fondo intrattiene con l'INPS la cui consistenza nell'anno 2016 ammonta a 357,373 mln.

Ratei e risconti 6 mln

I Ratei attivi sono stati accertati in 6 mln e l'importo si riferisce ai contributi che verranno riscossi nell'anno successivo, ma di competenza dell'esercizio 2016.

Debiti 631 mgl

Comprendono prevalentemente:

Debiti per prestazioni istituzionali rimaste da pagare alla fine del 2016 (288 mgl);

Debiti per contribuzioni verso lo Stato e altri soggetti pubblici (87 mgl);

Debiti per oneri finanziari derivanti dalla cessione di crediti contributivi (256 mgl).

Patrimonio netto alla fine dell'anno 929,068 mln

Determinato dalla somma degli avanzi e delle riserve obbligatorie di legge come di seguito indicato:

- per il trattamento integrativo di pensione, il patrimonio netto della gestione ammonta a 231,940 mln, pari alla somma tra il fondo speciale di riserva di cui all'art. 1 della legge n. 587/1971 (13,078 mln) e l'avanzo (218,862 mln);
- per la gestione delle prestazioni di capitale, il patrimonio netto si attesta a 697,128 mln. In particolare, è costituito per 471,141 mln dalla speciale riserva, di cui all'art. 17 della legge n. 587/71, quantificata sulla base dei criteri previsti dal D.P.C.M. del 19.2.1996 e per 225,987 mln dall'avanzo della gestione stessa.

IL DIRETTORE CENTRALE
AMMINISTRAZIONE FINANZIARIA E SERVIZI FISCALI

IL DIRETTORE GENERALE

BILANCIO CONSUNTIVO

FONDO DI PREVIDENZA PER GLI IMPIEGATI DIPENDENTI DAI CONCESSIONARI DEL SERVIZIO DI
RISCOSSIONE TRIBUTI E DELLE ALTRE ENTRATE DELLO STATO E DEGLI ENTI PUBBLICI

SITUAZIONE PATRIMONIALE AL 31 DICEMBRE 2016

ATTIVO				
Codice Conto	Denominazione conto	Consistenza al 31/12/2016	Consistenza al 31/12/2015	Variazioni
B	IMMOBILIZZAZIONI			
II	Immobilizzazioni Materiali			
1	Terreni e fabbricati			
	Quota di partecipazione all'acquisizione di immobili strumentali adibiti ad uffici	21.914,84	21.369,85	544,99
	TOTALE	21.914,84	21.369,85	544,99
III	Immobilizzazioni Finanziarie			
2	Crediti			
2d	verso altri			
	Anticipazioni ai sensi della L. 297/82	51.348.301,98	49.085.587,98	2.262.714,00
4	Crediti finanziari diversi			
	Crediti diversi	10.137.447,92	10.307.478,65	-170.030,73
	Quota di partecipazione agli invest. patr. unitari	504.601.452,37	529.761.949,24	-25.160.496,87
	TOTALE	566.087.202,27	589.155.015,87	-23.067.813,60
	TOTALE IMMOBILIZZAZIONI	566.109.117,11	589.176.385,72	-23.067.268,61
C	ATTIVO CIRCOLANTE			
II	Residui attivi			
2	Crediti verso iscritti, soci e terzi			
	Crediti per aliquote contributive a carico dei datori di lavoro e/o degli iscritti	976.315,39	1.004.286,39	-27.971,00
	Crediti per poste correttive e compensative di spese correnti	206.641,41	210.559,85	-3.918,44
	Fondo svalutazione crediti contributivi	-905.706,85	-907.301,53	1.594,68
	Fondo svalutazione crediti per prestazioni da recuperare	-58.035,77	-60.005,25	1.969,48
	TOTALE	219.214,18	247.539,46	-28.325,28
IV	Disponibilità liquide			
3	Denaro e valori in cassa			
	Rapporti di c/c tra le gestioni e la gestione per la produzione dei servizi	357.372.681,14	294.584.198,02	62.788.483,12
	TOTALE	357.372.681,14	294.584.198,02	62.788.483,12
	TOTALE ATTIVO CIRCOLANTE	357.591.895,32	294.831.737,48	62.760.157,84
D	RATEI E RISCONTI			
I	Ratei e Risconti			
1	Ratei attivi			
	Ratei attivi	6.000.000,00	6.014.000,00	-14.000,00
	TOTALE	6.000.000,00	6.014.000,00	-14.000,00
	TOTALE RATEI E RISCONTI	6.000.000,00	6.014.000,00	-14.000,00
	TOTALE ATTIVO	929.701.012,43	890.022.123,20	39.678.889,23

PASSIVO				
Codice Conto	Denominazione conto	Consistenza al 31/12/2016	Consistenza al 31/12/2015	Variazioni
A	PATRIMONIO NETTO			
II	Riserve obbligatorie e derivanti da legge			
1	Riserve obbligatorie e derivanti da legge			
	Riserve obbligatorie	484.219.210,36	470.487.914,32	13.731.296,04
	TOTALE	484.219.210,36	470.487.914,32	13.731.296,04
VIII	Avanzi (Disavanzi) economici portati a nuovo			
1	Avanzi (Disavanzi) economici portati a nuovo			
	Avanzi esercizi precedenti	419.036.069,48	491.570.067,64	-72.533.998,16
	TOTALE	419.036.069,48	491.570.067,64	-72.533.998,16
IX	Avanzo (Disavanzo) economico d'esercizio			
1	Avanzo (Disavanzo) economico d'esercizio			
	Avanzo di esercizio	25.813.248,11	0,00	25.813.248,11
	Disavanzo economico d'esercizio	0,00	-72.533.998,16	72.533.998,16
	TOTALE	25.813.248,11	-72.533.998,16	98.347.246,27
	TOTALE PATRIMONIO NETTO	929.068.527,95	889.523.983,80	39.544.544,15
C	FONDI PER RISCHI ED ONERI			
I	Fondi per Rischi ed oneri			
3	per altri rischi e oneri futuri			
	Somme accantonate per la copertura degli oneri L. 336/70 e L. 824/71	1.803,23	1.803,23	0,00
	TOTALE	1.803,23	1.803,23	0,00
	TOTALE FONDI PER RISCHI ED ONERI	1.803,23	1.803,23	0,00
E	DEBITI			
I	Debiti			
10	Debiti verso iscritti, soci e terzi per prestazioni dovute			
	Debiti per le spese per prestazioni istituzionali	288.146,09	160.270,49	127.875,60
11	Debiti verso lo Stato ed altri soggetti pubblici			
	Debiti per trasferimenti passivi allo Stato e ad altri soggetti pubblici	86.898,97	80.429,49	6.469,48
12	Debiti diversi			
	Debiti diversi	147,19	147,19	0,00
	Debiti per oneri finanziari	255.489,00	255.489,00	0,00
	TOTALE	630.681,25	496.336,17	134.345,08
	TOTALE DEBITI	630.681,25	496.336,17	134.345,08
	TOTALE PASSIVO	929.701.012,43	890.022.123,20	39.678.889,23

GESTIONE PER L'EROGAZIONE DI PRESTAZIONI IN CAPITALE.

SITUAZIONE PATRIMONIALE AL 31 DICEMBRE 2016

ATTIVO				
Codice Conto	Denominazione conto	Consistenza al 31/12/2016	Consistenza al 31/12/2015	Variazioni
B	IMMOBILIZZAZIONI			
II	Immobilizzazioni Materiali			
1	Terreni e fabbricati			
	Quota di partecipazione all'acquisizione di immobili strumentali adibiti ad uffici	11.162,42	7.409,66	3.752,76
	TOTALE	11.162,42	7.409,66	3.752,76
III	Immobilizzazioni Finanziarie			
2	Crediti			
2d	verso altri			
	Anticipazioni ai sensi della L. 297/82	51.348.301,98	49.085.587,98	2.262.714,00
4	Crediti finanziari diversi			
	Crediti diversi	10.137.447,92	10.307.478,65	-170.030,73
	Quota di partecipazione agli invest. patr. unitari	489.548.935,35	513.079.946,06	-23.531.010,71
	TOTALE	551.034.685,25	572.473.012,69	-21.438.327,44
	TOTALE IMMOBILIZZAZIONI	551.045.847,67	572.480.422,35	-21.434.574,68
C	ATTIVO CIRCOLANTE			
II	Residui attivi			
2	Crediti verso iscritti, soci e terzi			
	Crediti per aliquote contributive a carico dei datori di lavoro e/o degli iscritti	545.791,95	561.311,95	-15.520,00
	Crediti per poste correttive e compensative di spese correnti	94.467,21	93.909,96	557,25
	Fondo svalutazione crediti contributivi	-505.177,19	-505.678,04	500,85
	Fondo svalutazione crediti per prestazioni da recuperare	-7.557,38	-7.512,80	-44,58
	TOTALE	127.524,59	142.031,07	-14.506,48
IV	Disponibilità liquide			
3	Denaro e valori in cassa			
	Rapporti di c/c tra le gestioni e la gestione per la produzione dei servizi	142.875.229,83	93.422.943,49	49.452.286,34
	TOTALE	142.875.229,83	93.422.943,49	49.452.286,34
	TOTALE ATTIVO CIRCOLANTE	143.002.754,42	93.564.974,56	49.437.779,86
D	RATEI E RISCONTI			
I	Ratei e Risconti			
1	Ratei attivi			
	Ratei attivi	3.413.000,00	3.421.000,00	-8.000,00
	TOTALE	3.413.000,00	3.421.000,00	-8.000,00
	TOTALE RATEI E RISCONTI	3.413.000,00	3.421.000,00	-8.000,00
	TOTALE ATTIVO	697.461.602,09	669.466.396,91	27.995.205,18

PASSIVO				
Codice Conto	Denominazione conto	Consistenza al 31/12/2016	Consistenza al 31/12/2015	Variazioni
A	PATRIMONIO NETTO			
II	Riserve obbligatorie e derivanti da legge			
1	Riserve obbligatorie e derivanti da legge			
	Riserve obbligatorie	471.141.044,36	456.918.714,32	14.222.330,04
	TOTALE	471.141.044,36	456.918.714,32	14.222.330,04
VIII	Avanzi (Disavanzi) economici portati a nuovo			
1	Avanzi (Disavanzi) economici portati a nuovo			
	Avanzi esercizi precedenti	212.327.799,33	266.786.862,87	-54.459.063,54
	TOTALE	212.327.799,33	266.786.862,87	-54.459.063,54
IX	Avanzo (Disavanzo) economico d'esercizio			
1	Avanzo (Disavanzo) economico d'esercizio			
	Avanzo di esercizio	13.659.730,97	0,00	13.659.730,97
	Disavanzo economico d'esercizio	0,00	-54.459.063,54	54.459.063,54
	TOTALE	13.659.730,97	-54.459.063,54	68.118.794,51
	TOTALE PATRIMONIO NETTO	697.128.574,66	669.246.513,65	27.882.061,01
E	DEBITI			
I	Debiti			
10	Debiti verso iscritti, soci e terzi per prestazioni dovute			
	Debiti per le spese per prestazioni istituzionali	141.054,34	32.407,69	108.646,65
11	Debiti verso lo Stato ed altri soggetti pubblici			
	Debiti per trasferimenti passivi allo Stato e ad altri soggetti pubblici	48.005,11	43.507,59	4.497,52
12	Debiti diversi			
	Debiti diversi	147,19	147,19	0,00
	Debiti per oneri finanziari	143.820,79	143.820,79	0,00
	TOTALE	333.027,43	219.883,26	113.144,17
	TOTALE DEBITI	333.027,43	219.883,26	113.144,17
	TOTALE PASSIVO	697.461.602,09	669.466.396,91	27.995.205,18

GESTIONE PER IL TRATTAMENTO INTEGRATIVO
SITUAZIONE PATRIMONIALE AL 31 DICEMBRE 2016

ATTIVO				
Codice Conto	Denominazione conto	Consistenza al 31/12/2016	Consistenza al 31/12/2015	Variazioni
B	IMMOBILIZZAZIONI			
II	Immobilizzazioni Materiali			
1	Terreni e fabbricati			
	Quota di partecipazione all'acquisizione di immobili strumentali adibiti ad uffici	10.752,42	13.960,19	-3.207,77
	TOTALE	10.752,42	13.960,19	-3.207,77
III	Immobilizzazioni Finanziarie			
4	Crediti finanziari diversi			
	Quota di partecipazione agli invest. patr. unitari	15.052.517,02	16.682.003,18	-1.629.486,16
	TOTALE	15.052.517,02	16.682.003,18	-1.629.486,16
	TOTALE IMMOBILIZZAZIONI	15.063.269,44	16.695.963,37	-1.632.693,93
C	ATTIVO CIRCOLANTE			
II	Residui attivi			
2	Crediti verso iscritti, soci e terzi			
	Crediti per aliquote contributive a carico dei datori di lavoro e/o degli iscritti	430.523,44	442.974,44	-12.451,00
	Crediti per poste correttive e compensative di spese correnti	112.174,20	116.649,89	-4.475,69
	Fondo svalutazione crediti contributivi	-400.529,66	-401.623,49	1.093,83
	Fondo svalutazione crediti per prestazioni da recuperare	-50.478,39	-52.492,45	2.014,06
	TOTALE	91.689,59	105.508,39	-13.818,80
IV	Disponibilità liquide			
3	Denaro e valori in cassa			
	Rapporti di c/c tra le gestioni e la gestione per la produzione dei servizi	214.497.451,31	201.161.254,53	13.336.196,78
	TOTALE	214.497.451,31	201.161.254,53	13.336.196,78
	TOTALE ATTIVO CIRCOLANTE	214.589.140,90	201.266.762,92	13.322.377,98
D	RATEI E RISCONTI			
I	Ratei e Risconti			
1	Ratei attivi			
	Ratei attivi	2.587.000,00	2.593.000,00	-6.000,00
	TOTALE	2.587.000,00	2.593.000,00	-6.000,00
	TOTALE RATEI E RISCONTI	2.587.000,00	2.593.000,00	-6.000,00
	TOTALE ATTIVO	232.239.410,34	220.555.726,29	11.683.684,05

PASSIVO				
Codice Conto	Denominazione conto	Consistenza al 31/12/2016	Consistenza al 31/12/2015	Variazioni
A	PATRIMONIO NETTO			
II	Riserve obbligatorie e derivanti da legge			
1	Riserve obbligatorie e derivanti da legge			
	Riserve obbligatorie	13.078.166,00	13.569.200,00	-491.034,00
	TOTALE	13.078.166,00	13.569.200,00	-491.034,00
VIII	Avanzi (Disavanzi) economici portati a nuovo			
1	Avanzi (Disavanzi) economici portati a nuovo			
	Avanzi esercizi precedenti	206.708.270,15	224.783.204,77	-18.074.934,62
	TOTALE	206.708.270,15	224.783.204,77	-18.074.934,62
IX	Avanzo (Disavanzo) economico d'esercizio			
1	Avanzo (Disavanzo) economico d'esercizio			
	Avanzo di esercizio	12.153.517,14	0,00	12.153.517,14
	Disavanzo economico d'esercizio	0,00	-18.074.934,62	18.074.934,62
	TOTALE	12.153.517,14	-18.074.934,62	30.228.451,76
	TOTALE PATRIMONIO NETTO	231.939.953,29	220.277.470,15	11.662.483,14
C	FONDI PER RISCHI ED ONERI			
I	Fondi per Rischi ed oneri			
3	per altri rischi e oneri futuri			
	Somme accantonate per la copertura degli oneri L. 336/70 e L. 824/71	1.803,23	1.803,23	0,00
	TOTALE	1.803,23	1.803,23	0,00
	TOTALE FONDI PER RISCHI ED ONERI	1.803,23	1.803,23	0,00
E	DEBITI			
I	Debiti			
10	Debiti verso iscritti, soci e terzi per prestazioni dovute			
	Debiti per le spese per prestazioni istituzionali	147.091,75	127.862,80	19.228,95
11	Debiti verso lo Stato ed altri soggetti pubblici			
	Debiti per trasferimenti passivi allo Stato e ad altri soggetti pubblici	38.893,86	36.921,90	1.971,96
12	Debiti diversi			
	Debiti per oneri finanziari	111.668,21	111.668,21	0,00
	TOTALE	297.653,82	276.452,91	21.200,91
	TOTALE DEBITI	297.653,82	276.452,91	21.200,91
	TOTALE PASSIVO	232.239.410,34	220.555.726,29	11.683.684,05

IL PRESIDENTE
TITO MICHELE BOERI

**FONDO DI PREVIDENZA PER GLI IMPIEGATI DIPENDENTI DAI CONCESSIONARI DEL SERVIZIO DI
RISCOSSIONE TRIBUTI E DELLE ALTRE ENTRATE DELLO STATO E DEGLI ENTI PUBBLICI**

CONTO ECONOMICO DELL'ANNO 2016

Codice Conto	Denominazione conto	Consuntivo 2016	Consuntivo 2015	Variazioni
A	VALORE DELLA PRODUZIONE			
A. 01	PROVENTI E CORRISPETTIVI PER LA PRODUZIONE DELLE PRESTAZIONI E/O SERVIZI			
	ENTRATE ACCERTATE NELL'ESERCIZIO			
	Aliquote contributive a carico dei datori di lavoro e/o degli iscritti	38.920.319,84	36.795.480,37	2.124.839,47
	Poste correttive e compensative di entrate correnti per proventi e corrispettivi derivanti dalla vendita di beni e/o prestazione di servizi	-27.014,23	0,00	-27.014,23
	Quote di partecipazione degli iscritti all'onere di specifiche gestioni	265.729,27	222.955,98	42.773,29
	RETTIFICA DELLE ENTRATE ACCERTATE NELL'ESERCIZIO CON I MOVIMENTI DEI RATEI E DEI RISCONTI			
	Contributi a carico dei datori di lavoro e/o degli iscritti (Ratei attivi finali)	6.000.000,00	6.014.000,00	-14.000,00
	Contributi a carico dei datori di lavoro e/o degli iscritti (Ratei attivi iniziali)	-6.014.000,00	-5.959.000,00	-55.000,00
	TOTALE PROVENTI E CORRISPETTIVI PER LA PRODUZIONE DELLE PRESTAZIONI E/O SERVIZI	39.145.034,88	37.073.436,35	2.071.598,53
A. 05	ALTRI RICAVI E PROVENTI			
	ENTRATE ACCERTATE NELL'ESERCIZIO			
	Attribuzione alle Gestioni della liquidazione delle disponibilità liquide giacenti sul conto corrente di Tesoreria centrale dello Stato n. 25057 derivanti dall'operazione Scip - 43-bis del Decreto legge 30 dicembre 2008, n. 207, convertito dalla Legge 27 febbraio 2009, n. 14.	529.784,84	0,00	529.784,84
	Entrate non classificabili in altre voci	14.910,80	11.192,90	3.717,90
	Recupero del contributo in conto interessi sui mutui concessi ai conduttori per l'acquisto degli immobili dell'istituto (Investimenti unitari) ai sensi dell'art.6, comma 9, del D.LGS. n.104/1996	2.398,23	1.459,27	938,96
	Trasferimenti da GIAS	375,70	0,00	375,70
	Valori di copertura di periodi assicurativi	255.859,00	307.189,00	-51.330,00
	TOTALE ALTRI RICAVI E PROVENTI	803.328,57	319.841,17	483.487,40
	TOTALE VALORE DELLA PRODUZIONE	39.948.363,45	37.393.277,52	2.555.085,93
B	COSTO DELLA PRODUZIONE			
B. 06	COSTI PER ACQUISTO MATERIE PRIME, SUSSIDIARIE, CONSUMO E MERCI			
B. 06 A	PRESTAZIONI ISTITUZIONALI			
	SPESE IMPEGNATE NELL'ESERCIZIO			
	Poste correttive e compensative di spese correnti per prestazioni istituzionali	302.697,42	286.466,88	16.230,54
	Spese per prestazioni	-11.307.895,44	-8.552.625,09	-2.755.270,35
	TOTALE COSTI PER ACQUISTO MATERIE PRIME, SUSSIDIARIE, CONSUMO E MERCI	-11.005.198,02	-8.266.158,21	-2.739.039,81
B. 10	AMMORTAMENTI E SVALUTAZIONI			
B. 10 D	SVALUTAZIONE DEI CREDITI COMPRESI NELL'ATTIVO CIRCOLANTE			

		ASSEGNAZIONI A FONDI E ACCANTONAMENTI VARI			
		Svalutazione crediti contributivi	-40,38	0,00	-40,38
		Svalutazione crediti per prestazioni da recuperare	-330,64	-9.988,84	9.658,20
		TOTALE AMMORTAMENTI E SVALUTAZIONI	-371,02	-9.988,84	9.617,82
B.	14	ONERI DIVERSI DI GESTIONE			
		SPESE IMPEGNATE NELL'ESERCIZIO			
		Oneri per il trasferimento allo Stato delle economie derivanti dalla riduzione degli stanziamenti relativi a spese di amministrazione	-301.671,16	-242.152,06	-59.519,10
		Spese di amministrazione	-1.347.896,29	-1.153.196,42	-194.699,87
		Spese non classificabili in altre voci	-10.233,78	-10.003,62	-230,16
		Trasferimenti passivi	-194.212,49	-188.328,49	-5.884,00
		Trasferimento da parte del Fondo di previdenza esattoriale al Fondo di solidarietà per il personale addetto al servizio della riscossione dei tributi erariali per il finanziamento delle relative prestazioni	0,00	-97.868.582,38	97.868.582,38
		TOTALE ONERI DIVERSI DI GESTIONE	-1.854.013,72	-99.462.262,97	97.608.249,25
		TOTALE COSTO DELLA PRODUZIONE	-12.859.582,76	-107.738.410,02	94.878.827,26
		DIFFERENZA TRA VALORI E COSTI DELLA PRODUZIONE (A) + (-B)	27.088.780,69	-70.345.132,5	97.433.913,19
C		PROVENTI E ONERI FINANZIARI			
C.	16	ALTRI PROVENTI FINANZIARI			
		ENTRATE ACCERTATE NELL'ESERCIZIO			
		Interessi sui c/c con INPS per anticipazioni alle gestioni deficitarie	726.547,00	1.947.038,00	-1.220.491,00
		Interessi sulle disponibilità nei c/c bancari	74.671,00	366.489,00	-291.818,00
		Redditi degli investimenti patrimoniali	3.064.416,00	4.224.343,00	-1.159.927,00
		Redditi e proventi patrimoniali	13.753,83	0,00	13.753,83
		TOTALE ALTRI PROVENTI FINANZIARI	3.879.387,83	6.537.870,00	-2.658.482,17
C.	17	INTERESSI PASSIVI ED ALTRI ONERI FINANZIARI			
		SPESE IMPEGNATE NELL'ESERCIZIO			
		Oneri finanziari	-6.716,28	-9.128,26	2.411,98
		TOTALE INTERESSI PASSIVI ED ALTRI ONERI FINANZIARI	-6.716,28	-9.128,26	2.411,98
		TOTALE PROVENTI E ONERI FINANZIARI	3.872.671,55	6.528.741,74	-2.656.070,19
E		PROVENTI E ONERI STRAORDINARI			
E.	20	PROVENTI STRAORDINARI			
		PROVENTI STRAORDINARI DELL'ESERCIZIO			
		Attribuzione alle Gestioni delle somme restituite dalla Scip già accantonate a fronte di rischi ed oneri derivanti da procedimenti giudiziari - art. 43-bis del Decreto legge 30 dicembre 2008, n. 207, convertito dalla Legge 27 febbraio 2009, n. 14.	868.471,84	0,00	868.471,84
		ATTRIBUZIONE ALLE GESTIONI DEL RISULTATO POSITIVO OPER. SCIP - ART.43-BIS DEL D.L. N. 207/2008, CONV DALLA LEGGE N. 14/2009	8.725.757,56	0,00	8.725.757,56
		Eccedenza del fondo svalutazione crediti contributivi	696,29	925.724,68	-925.028,39
		Eccedenza del fondo svalutazione crediti per prestazioni da recuperare	0,00	1.183,02	-1.183,02
		TOTALE PROVENTI STRAORDINARI	9.594.925,69	926.907,70	8.668.017,99
E.	22	SOPRAVVENIENZE ATTIVE ED INSUSSISTENZE DEL PASSIVO DERIVANTI DALLA GESTIONE DEI RESIDUI			
		SOPRAVVENIENZE ATTIVE ED INSUSSISTENZE DEL PASSIVO DERIVANTI DALLA GESTIONE DEI RESIDUI			

		Eliminazione residui passivi	0,00	3.746,77	-3.746,77
		TOTALE SOPRAVVENIENZE ATTIVE ED INSUSSISTENZE DEL PASSIVO DERIVANTI DALLA GESTIONE DEI RESIDUI	0,00	3.746,77	-3.746,77
E.	23	SOPRAVVENIENZE PASSIVE ED INSUSSISTENZE DELL'ATTIVO DERIVANTI DALLA GESTIONE DEI RESIDUI			
		SOPRAVVENIENZE PASSIVE ED INSUSSISTENZE DELL'ATTIVO DERIVANTI DALLA GESTIONE DEI RESIDUI			
		Eliminazione residui attivi	-3.238,89	-9.397,32	6.158,43
		Prelievo dal Fondo svalutazione crediti contributivi	938,77	7.484,76	-6.545,99
		Prelievo dal Fondo svalutazione crediti per prestazioni da recuperare	2.300,12	1.912,56	387,56
		TOTALE SOPRAVVENIENZE PASSIVE ED INSUSSISTENZE DELL'ATTIVO DERIVANTI DALLA GESTIONE DEI RESIDUI	0,00	0,00	0,00
		TOTALE PROVENTI E ONERI STRAORDINARI	9.594.925,69	930.654,47	8.664.271,22
		RISULTATO PRIMA DELLE IMPOSTE (A) + (-B) + (-C) + (-D) + (E)	40.556.377,93	-62.885.736,29	103.442.114,22
F		IMPOSTE DELL'ESERCIZIO			
F.	01	IMPOSTE DELL'ESERCIZIO			
		SPESE IMPEGNATE NELL'ESERCIZIO			
		Imposte su operazioni commerciali ed altri oneri tributari	-1.011.833,78	-894.895,35	-116.938,43
		TOTALE IMPOSTE DELL'ESERCIZIO	-1.011.833,78	-894.895,35	-116.938,43
		TOTALE IMPOSTE DELL'ESERCIZIO	-1.011.833,78	-894.895,35	-116.938,43
G		RISULTATO D'ESERCIZIO	39.544.544,15	-63.780.631,64	103.325.175,79
G.	01	ASSEGNAZIONI E PRELIEVI DA RISERVE LEGALI			
		ASSEGNAZIONI E PRELIEVI DA RISERVE LEGALI			
		Assegnazione alle riserve legali	-14.222.330,04	-9.160.484,52	-5.061.845,52
		Prelievi da riserve legali	491.034,00	407.118,00	83.916,00
		TOTALE ASSEGNAZIONI E PRELIEVI DA RISERVE LEGALI	-13.731.296,04	-8.753.366,52	-4.977.929,52
		AVANZO ECONOMICO / DISAVANZO ECONOMICO	25.813.248,11	-72.533.998,16	98.347.246,27

GESTIONE PER L'EROGAZIONE DI PRESTAZIONI IN CAPITALE.

CONTO ECONOMICO DELL'ANNO 2016

Codice Conto	Denominazione conto	Consuntivo 2016	Consuntivo 2015	Variazioni
A	VALORE DELLA PRODUZIONE			
A. 01	PROVENTI E CORRISPETTIVI PER LA PRODUZIONE DELLE PRESTAZIONI E/O SERVIZI			
	ENTRATE ACCERTATE NELL'ESERCIZIO			
	Aliquote contributive a carico dei datori di lavoro e/o degli iscritti	21.485.563,75	19.877.118,14	1.608.445,61
	Quote di partecipazione degli iscritti all'onere di specifiche gestioni	212.898,80	161.540,08	51.358,72
	RETTIFICA DELLE ENTRATE ACCERTATE NELL'ESERCIZIO CON I MOVIMENTI DEI RATEI E DEI RISCONTI			
	Contributi a carico dei datori di lavoro e/o degli iscritti (Ratei attivi finali)	3.413.000,00	3.421.000,00	-8.000,00
	Contributi a carico dei datori di lavoro e/o degli iscritti (Ratei attivi iniziali)	-3.421.000,00	-3.387.000,00	-34.000,00
	TOTALE PROVENTI E CORRISPETTIVI PER LA PRODUZIONE DELLE PRESTAZIONI E/O SERVIZI	21.690.462,55	20.072.658,22	1.617.804,33
A. 05	ALTRI RICAVI E PROVENTI			
	ENTRATE ACCERTATE NELL'ESERCIZIO			
	Attribuzione alle Gestioni della liquidazione delle disponibilità liquide giacenti sul conto corrente di Tesoreria centrale dello Stato n. 25057 derivanti dall'operazione Scip - 43-bis del Decreto legge 30 dicembre 2008, n. 207, convertito dalla Legge 27 febbraio 2009, n. 14.	454.786,99	0,00	454.786,99
	Entrate non classificabili in altre voci	5.000,36	4.072,06	928,30
	Recupero del contributo in conto interessi sui mutui concessi ai conduttori per l'acquisto degli immobili dell'istituto (Investimenti unitari) ai sensi dell'art.6, comma 9, del D.LGS. n.104/1996	1.753,92	1.067,22	686,70
	TOTALE ALTRI RICAVI E PROVENTI	461.541,27	5.139,28	456.401,99
	TOTALE VALORE DELLA PRODUZIONE	22.152.003,82	20.077.797,50	2.074.206,32
B	COSTO DELLA PRODUZIONE			
B. 06	COSTI PER ACQUISTO MATERIE PRIME, SUSSIDIARIE, CONSUMO E MERCI			
B. 06 A	PRESTAZIONI ISTITUZIONALI			
	SPESE IMPEGNATE NELL'ESERCIZIO			
	Poste correttive e compensative di spese correnti per prestazioni istituzionali	32.039,93	22.803,39	9.236,54
	Spese per prestazioni	-3.982.443,92	-2.278.416,02	-1.704.027,90
	TOTALE COSTI PER ACQUISTO MATERIE PRIME, SUSSIDIARIE, CONSUMO E MERCI	-3.950.403,99	-2.255.612,63	-1.694.791,36
B. 10	AMMORTAMENTI E SVALUTAZIONI			
B. 10 D	SVALUTAZIONE DEI CREDITI COMPRESI NELL'ATTIVO CIRCOLANTE			
	ASSEGNAZIONI A FONDI E ACCANTONAMENTI VARI			
	Svalutazione crediti contributivi	-40,38	0,00	-40,38
	Svalutazione crediti per prestazioni da recuperare	-44,58	0,00	-44,58
	TOTALE AMMORTAMENTI E SVALUTAZIONI	-84,96	0,00	-84,96
B. 14	ONERI DIVERSI DI GESTIONE			
	SPESE IMPEGNATE NELL'ESERCIZIO			

	Oneri per il trasferimento allo Stato delle economie derivanti dalla riduzione degli stanziamenti relativi a spese di amministrazione	-155.305,87	-85.664,51	-69.641,36
	Spese di amministrazione	-686.556,65	-399.852,98	-286.703,67
	Spese non classificabili in altre voci	-3.782,78	-4.232,62	449,84
	Trasferimenti passivi	-107.287,71	-101.874,56	-5.413,15
	Trasferimento da parte del Fondo di previdenza esattoriale al Fondo di solidarietà per il personale addetto al servizio della riscossione dei tributi erariali per il finanziamento delle relative prestazioni	0,00	-67.529.321,84	67.529.321,84
	TOTALE ONERI DIVERSI DI GESTIONE	-952.933,01	-68.120.946,51	67.168.013,50
	TOTALE COSTO DELLA PRODUZIONE	-4.903.421,96	-70.376.559,14	65.473.137,18
	DIFFERENZA TRA VALORI E COSTI DELLA PRODUZIONE (A) + (-B)	17.248.581,86	-50.298.761,64	67.547.343,5
C	PROVENTI E ONERI FINANZIARI			
C. 16	ALTRI PROVENTI FINANZIARI			
	ENTRATE ACCERTATE NELL'ESERCIZIO			
	Interessi sui c/c con INPS per anticipazioni alle gestioni deficitarie	311.581,00	893.520,00	-581.939,00
	Interessi sulle disponibilità nei c/c bancari	72.229,00	353.450,00	-281.221,00
	Redditi degli investimenti patrimoniali	2.963.707,00	4.079.950,00	-1.116.243,00
	Redditi e proventi patrimoniali	13.753,83	0,00	13.753,83
	TOTALE ALTRI PROVENTI FINANZIARI	3.361.270,83	5.326.920,00	-1.965.649,17
C. 17	INTERESSI PASSIVI ED ALTRI ONERI FINANZIARI			
	SPESE IMPEGNATE NELL'ESERCIZIO			
	Oneri finanziari	-2.750,10	-8.511,96	5.761,86
	TOTALE INTERESSI PASSIVI ED ALTRI ONERI FINANZIARI	-2.750,10	-8.511,96	5.761,86
	TOTALE PROVENTI E ONERI FINANZIARI	3.358.520,73	5.318.408,04	-1.959.887,31
E	PROVENTI E ONERI STRAORDINARI			
E. 20	PROVENTI STRAORDINARI			
	PROVENTI STRAORDINARI DELL'ESERCIZIO			
	Attribuzione alle Gestioni delle somme restituite dalla Scip già accantonate a fronte di rischi ed oneri derivanti da procedimenti giudiziari - art. 43-bis del Decreto legge 30 dicembre 2008, n. 207, convertito dalla Legge 27 febbraio 2009, n. 14.	745.528,49	0,00	745.528,49
	ATTRIBUZIONE ALLE GESTIONI DEL RISULTATO POSITIVO OPER. SCIP - ART.43-BIS DEL D.L. N. 207/2008, CONV DALLA LEGGE N. 14/2009	7.490.514,42	0,00	7.490.514,42
	Eccedenza del fondo svalutazione crediti contributivi	0,00	527.584,25	-527.584,25
	Eccedenza del fondo svalutazione crediti per prestazioni da recuperare	0,00	1.183,02	-1.183,02
	TOTALE PROVENTI STRAORDINARI	8.236.042,91	528.767,27	7.707.275,64
E. 23	SOPRAVVENIENZE PASSIVE ED INSUSSISTENZE DELL'ATTIVO DERIVANTI DALLA GESTIONE DEI RESIDUI			
	SOPRAVVENIENZE PASSIVE ED INSUSSISTENZE DELL'ATTIVO DERIVANTI DALLA GESTIONE DEI RESIDUI			
	Eliminazione residui attivi	-541,23	-4.213,06	3.671,83
	Prelievo dal Fondo svalutazione crediti contributivi	541,23	4.213,06	-3.671,83
	TOTALE SOPRAVVENIENZE PASSIVE ED INSUSSISTENZE DELL'ATTIVO DERIVANTI DALLA GESTIONE DEI RESIDUI	0,00	0,00	0,00
	TOTALE PROVENTI E ONERI STRAORDINARI	8.236.042,91	528.767,27	7.707.275,64
	RISULTATO PRIMA DELLE IMPOSTE (A) + (-B) + (-C) + (-D) + (E)	28.843.145,5	-44.451.586,33	73.294.731,83
F	IMPOSTE DELL'ESERCIZIO			

F. 01	IMPOSTE DELL'ESERCIZIO			
	SPESE IMPEGNATE NELL'ESERCIZIO			
	Imposte su operazioni commerciali ed altri oneri tributari	-961.084,49	-846.992,69	-114.091,80
	TOTALE IMPOSTE DELL'ESERCIZIO	-961.084,49	-846.992,69	-114.091,80
	TOTALE IMPOSTE DELL'ESERCIZIO	-961.084,49	-846.992,69	-114.091,80
G	RISULTATO D'ESERCIZIO	27.882.061,01	-45.298.579,02	73.180.640,03
G. 01	ASSEGNAZIONI E PRELIEVI DA RISERVE LEGALI			
	ASSEGNAZIONI E PRELIEVI DA RISERVE LEGALI			
	Assegnazione alle riserve legali	-14.222.330,04	-9.160.484,52	-5.061.845,52
	TOTALE ASSEGNAZIONI E PRELIEVI DA RISERVE LEGALI	-14.222.330,04	-9.160.484,52	-5.061.845,52
	AVANZO ECONOMICO / DISAVANZO ECONOMICO	13.659.730,97	-54.459.063,54	68.118.794,51

GESTIONE PER IL TRATTAMENTO INTEGRATIVO

CONTO ECONOMICO DELL'ANNO 2016

Codice Conto	Denominazione conto	Consuntivo 2016	Consuntivo 2015	Variazioni
A	VALORE DELLA PRODUZIONE			
A. 01	PROVENTI E CORRISPETTIVI PER LA PRODUZIONE DELLE PRESTAZIONI E/O SERVIZI			
	ENTRATE ACCERTATE NELL'ESERCIZIO			
	Aliquote contributive a carico dei datori di lavoro e/o degli iscritti	17.434.756,09	16.918.362,23	516.393,86
	Poste correttive e compensative di entrate correnti per proventi e corrispettivi derivanti dalla vendita di beni e/o prestazione di servizi	-27.014,23	0,00	-27.014,23
	Quote di partecipazione degli iscritti all'onere di specifiche gestioni	52.830,47	61.415,90	-8.585,43
	RETTIFICA DELLE ENTRATE ACCERTATE NELL'ESERCIZIO CON I MOVIMENTI DEI RATEI E DEI RISCONTI			
	Contributi a carico dei datori di lavoro e/o degli iscritti (Ratei attivi finali)	2.587.000,00	2.593.000,00	-6.000,00
	Contributi a carico dei datori di lavoro e/o degli iscritti (Ratei attivi iniziali)	-2.593.000,00	-2.572.000,00	-21.000,00
	TOTALE PROVENTI E CORRISPETTIVI PER LA PRODUZIONE DELLE PRESTAZIONI E/O SERVIZI	17.454.572,33	17.000.778,13	453.794,20
A. 05	ALTRI RICAVI E PROVENTI			
	ENTRATE ACCERTATE NELL'ESERCIZIO			
	Attribuzione alle Gestioni della liquidazione delle disponibilità liquide giacenti sul conto corrente di Tesoreria centrale dello Stato n. 25057 derivanti dall'operazione Scip - 43-bis del Decreto legge 30 dicembre 2008, n. 207, convertito dalla Legge 27 febbraio 2009, n. 14.	74.997,85	0,00	74.997,85
	Entrate non classificabili in altre voci	9.910,44	7.120,84	2.789,60
	Recupero del contributo in conto interessi sui mutui concessi ai conduttori per l'acquisto degli immobili dell'istituto (Investimenti unitari) ai sensi dell'art.6, comma 9, del D.LGS. n.104/1996	644,31	392,05	252,26
	Trasferimenti da GIAS	375,70	0,00	375,70
	Valori di copertura di periodi assicurativi	255.859,00	307.189,00	-51.330,00
	TOTALE ALTRI RICAVI E PROVENTI	341.787,30	314.701,89	27.085,41
	TOTALE VALORE DELLA PRODUZIONE	17.796.359,63	17.315.480,02	480.879,61
B	COSTO DELLA PRODUZIONE			
B. 06	COSTI PER ACQUISTO MATERIE PRIME, SUSSIDIARIE, CONSUMO E MERCI			
B. 06 A	PRESTAZIONI ISTITUZIONALI			
	SPESE IMPEGNATE NELL'ESERCIZIO			
	Poste correttive e compensative di spese correnti per prestazioni istituzionali	270.657,49	263.663,49	6.994,00
	Spese per prestazioni	-7.325.451,52	-6.274.209,07	-1.051.242,45
	TOTALE COSTI PER ACQUISTO MATERIE PRIME, SUSSIDIARIE, CONSUMO E MERCI	-7.054.794,03	-6.010.545,58	-1.044.248,45
B. 10	AMMORTAMENTI E SVALUTAZIONI			
B. 10 D	SVALUTAZIONE DEI CREDITI COMPRESI NELL'ATTIVO CIRCOLANTE			
	ASSEGNAZIONI A FONDI E ACCANTONAMENTI VARI			
	Svalutazione crediti per prestazioni da recuperare	-286,06	-9.988,84	9.702,78
	TOTALE AMMORTAMENTI E SVALUTAZIONI	-286,06	-9.988,84	9.702,78
B. 14	ONERI DIVERSI DI GESTIONE			

		SPESE IMPEGNATE NELL'ESERCIZIO			
		Oneri per il trasferimento allo Stato delle economie derivanti dalla riduzione degli stanziamenti relativi a spese di amministrazione	-146.365,29	-156.487,55	10.122,26
		Spese di amministrazione	-661.339,64	-753.343,44	92.003,80
		Spese non classificabili in altre voci	-6.451,00	-5.771,00	-680,00
		Trasferimenti passivi	-86.924,78	-86.453,93	-470,85
		Trasferimento da parte del Fondo di previdenza esattoriale al Fondo di solidarietà per il personale addetto al servizio della riscossione dei tributi erariali per il finanziamento delle relative prestazioni	0,00	-30.339.260,54	30.339.260,54
		TOTALE ONERI DIVERSI DI GESTIONE	-901.080,71	-31.341.316,46	30.440.235,75
		TOTALE COSTO DELLA PRODUZIONE	-7.956.160,80	-37.361.850,88	29.405.690,08
		DIFFERENZA TRA VALORI E COSTI DELLA PRODUZIONE (A) + (-B)	9.840.198,83	-20.046.370,86	29.886.569,69
C		PROVENTI E ONERI FINANZIARI			
C. 16		ALTRI PROVENTI FINANZIARI			
		ENTRATE ACCERTATE NELL'ESERCIZIO			
		Interessi sui c/c con INPS per anticipazioni alle gestioni deficitarie	414.966,00	1.053.518,00	-638.552,00
		Interessi sulle disponibilità nei c/c bancari	2.442,00	13.039,00	-10.597,00
		Redditi degli investimenti patrimoniali	100.709,00	144.393,00	-43.684,00
		TOTALE ALTRI PROVENTI FINANZIARI	518.117,00	1.210.950,00	-692.833,00
C. 17		INTERESSI PASSIVI ED ALTRI ONERI FINANZIARI			
		SPESE IMPEGNATE NELL'ESERCIZIO			
		Oneri finanziari	-3.966,18	-616,30	-3.349,88
		TOTALE INTERESSI PASSIVI ED ALTRI ONERI FINANZIARI	-3.966,18	-616,30	-3.349,88
		TOTALE PROVENTI E ONERI FINANZIARI	514.150,82	1.210.333,70	-696.182,88
E		PROVENTI E ONERI STRAORDINARI			
E. 20		PROVENTI STRAORDINARI			
		PROVENTI STRAORDINARI DELL'ESERCIZIO			
		Attribuzione alle Gestioni delle somme restituite dalla Scip già accantonate a fronte di rischi ed oneri derivanti da procedimenti giudiziari - art. 43-bis del Decreto legge 30 dicembre 2008, n. 207, convertito dalla Legge 27 febbraio 2009, n. 14.	122.943,35	0,00	122.943,35
		ATTRIBUZIONE ALLE GESTIONI DEL RISULTATO POSITIVO OPER. SCIP - ART.43-BIS DEL D.L. N. 207/2008, CONV DALLA LEGGE N. 14/2009	1.235.243,14	0,00	1.235.243,14
		Eccedenza del fondo svalutazione crediti contributivi	696,29	398.140,43	-397.444,14
		TOTALE PROVENTI STRAORDINARI	1.358.882,78	398.140,43	960.742,35
E. 22		SOPRAVVENIENZE ATTIVE ED INSUSSISTENZE DEL PASSIVO DERIVANTI DALLA GESTIONE DEI RESIDUI			
		SOPRAVVENIENZE ATTIVE ED INSUSSISTENZE DEL PASSIVO DERIVANTI DALLA GESTIONE DEI RESIDUI			
		Eliminazione residui passivi	0,00	3.746,77	-3.746,77
		TOTALE SOPRAVVENIENZE ATTIVE ED INSUSSISTENZE DEL PASSIVO DERIVANTI DALLA GESTIONE DEI RESIDUI	0,00	3.746,77	-3.746,77
E. 23		SOPRAVVENIENZE PASSIVE ED INSUSSISTENZE DELL'ATTIVO DERIVANTI DALLA GESTIONE DEI RESIDUI			
		SOPRAVVENIENZE PASSIVE ED INSUSSISTENZE DELL'ATTIVO DERIVANTI DALLA GESTIONE DEI RESIDUI			

	Eliminazione residui attivi	-2.697,66	-5.184,26	2.486,60
	Prelievo dal Fondo svalutazione crediti contributivi	397,54	3.271,70	-2.874,16
	Prelievo dal Fondo svalutazione crediti per prestazioni da recuperare	2.300,12	1.912,56	387,56
	TOTALE SOPRAVVENIENZE PASSIVE ED INSUSSISTENZE DELL'ATTIVO DERIVANTI DALLA GESTIONE DEI RESIDUI	0,00	0,00	0,00
	TOTALE PROVENTI E ONERI STRAORDINARI	1.358.882,78	401.887,20	956.995,58
	RISULTATO PRIMA DELLE IMPOSTE (A) + (-B) + (-C) + (-D) + (E)	11.713.232,43	-18.434.149,96	30.147.382,39
F	IMPOSTE DELL'ESERCIZIO			
F. 01	IMPOSTE DELL'ESERCIZIO			
	SPESE IMPEGNATE NELL'ESERCIZIO			
	Imposte su operazioni commerciali ed altri oneri tributari	-50.749,29	-47.902,66	-2.846,63
	TOTALE IMPOSTE DELL'ESERCIZIO	-50.749,29	-47.902,66	-2.846,63
	TOTALE IMPOSTE DELL'ESERCIZIO	-50.749,29	-47.902,66	-2.846,63
G	RISULTATO D'ESERCIZIO	11.662.483,14	-18.482.052,62	30.144.535,76
G. 01	ASSEGNAZIONI E PRELIEVI DA RISERVE LEGALI			
	ASSEGNAZIONI E PRELIEVI DA RISERVE LEGALI			
	Prelievi da riserve legali	491.034,00	407.118,00	83.916,00
	TOTALE ASSEGNAZIONI E PRELIEVI DA RISERVE LEGALI	491.034,00	407.118,00	83.916,00
	AVANZO ECONOMICO / DISAVANZO ECONOMICO	12.153.517,14	-18.074.934,62	30.228.451,76

ALLEGATI

Allegato 1

RESIDUI PASSIVI

Descrizione	Consistenza al 31 dicembre 2016			Consistenza al 31 dicembre 2015			Variazioni sui totali
	Trattamento integrativo	Prestazioni di capitale	Totale	Trattamento integrativo	Prestazioni di capitale	Totale	
CONTRIBUZIONE A FAVORE DEGLI ENTI DI PATRONATO E DI ASSISTENZA SOCIALE	34.665,39	42.786,08	77.451,47	34.477,62	40.627,33	75.104,95	2.346,52
ONERI FINANZIARI DERIVANTI DA CESSIONE CREDITI CONTRIBUTIVIDI CUI ALL'ART. 13, LEGGE N. 448/1998 COME RISULTA MODIFICATO DA ART. 1, DL N. 308/1999	111.668,21	143.820,79	255.489,00	111.668,21	143.820,79	255.489,00	0,00
PENSIONI E RELATIVI TRATTAMENTI PER CARICHI FAMILIARI	147.091,75	0,00	147.091,75	127.862,80	0,00	127.862,80	19.228,95
PRESTAZIONI DIVERSE A CARICO DI FONDI O GESTIONI PENSIONISTICI (LIQUIDAZIONE IN CAPITALE, INDENNITÀ, ASSEGNI E LIQUIDAZIONI VARIE)	0,00	141.054,34	141.054,34	0,00	32.407,69	32.407,69	108.646,65
TRASFERIMENTO ALLO STATO DI SOMME GIÀ DESTINATE A ONPI - ART. 12, COMMA 3 E 4, LEGGE N. 55/1958 ART. 1 DUODECIES, LEGGEN. 641/1978	4.228,47	5.219,03	9.447,50	2.444,28	2.880,26	5.324,54	4.122,96
TOTALE	297.653,82	332.880,24	630.534,06	276.452,91	219.736,07	496.188,98	134.345,08

CONTRIBUTI A CARICO DEI DATORI DI LAVORO E DEGLI ISCRITTI

DESCRIZIONE	CONSUNTIVO 2016						CONSUNTIVO 2015	VARIAZIONI
	ACCERTATE NEL 2016	Risconto al 31.12.2015	Rateo al 31.12.2015	Rateo al 31.12.2016	Risconto al 31.12.2016	DATO ECONOMICO		
CONTRIBUTI TRATTAMENTO DI FINE RAPPORTO	18.325.301,19	0,00	2.955.000,00	2.948.000,00	0,00	18.318.301,19	16.835.018,55	1.483.282,64
CONTRIBUTI TRATTAMENTO INTEGRATIVO	17.434.756,09	0,00	2.593.000,00	2.587.000,00	0,00	17.428.756,09	16.939.362,23	489.393,86
CONTRIBUTI ASSICURAZIONE TEMPORANEA	3.160.262,56	0,00	466.000,00	465.000,00	0,00	3.159.262,56	3.076.099,59	83.162,97
TOTALE	38.920.319,84	0,00	6.014.000,00	6.000.000,00	0,00	38.906.319,84	36.850.480,37	2.055.839,47

ENTRATE NON CLASSIFICABILI IN ALTRE VOCI

DESCRIZIONE	CONSUNTIVO	2016	TOTALE	CONSUNTIVO	VARIAZIONI
	TRATTAMENTO INTEGRATIVO	PRESTAZIONI DI CAPITALE		2015	
ENTRATE DIVERSE	9.755,46	4.867,00	14.622,46	9.357,22	5.265,24
INTERESSI PER LA RISCOSSIONE DILAZIONATA O DIFFERITA DEI CONTRIBUTI	91,48	112,59	204,07	1.215,54	- 1.011,47
SANZIONI CIVILI, AMMINISTRATIVE, MULTE E AMMENDE	63,50	20,77	84,27	620,14	- 535,87
TOTALE	9.910,44	5.000,36	14.910,80	11.192,90	3.717,90

SPESE PER PRESTAZIONI ISTITUZIONALI

DESCRIZIONE	CONSUNTIVO 2016				CONSUNTIVO 2015	VARIAZIONI
	IMPEGNATE NEL 2016	Rateo al 31.12.2015	Rateo al 31.12.2016	DATO ECONOMICO		
PENSIONI	5.552.804,53	0,00	0,00	5.552.804,53	5.211.208,73	341.595,80
INDENNITA' DI FINE RAPPORTO	3.957.511,40	0,00	0,00	3.957.511,40	2.271.800,95	1.685.710,45
LIQUIDAZIONE UNA TANTUM - L.377/58	1.739.850,48	0,00	0,00	1.739.850,48	1.056.611,48	683.239,00
INDENNITÀ UNA TANTUM DI CUI ALL'ART. 12 L.N. 587/1971	32.796,51	0,00	0,00	32.796,51	0,00	32.796,51
INDENNITA' INTEGRATIVA DELL'ASSICURAZ. TEMPORANEA	24.932,52	0,00	0,00	24.932,52	6.615,07	18.317,45
LIQUIDAZIONE IN CAPITALE - L.377/58	0,00	0,00	0,00	0,00	6.388,86	-6.388,86
TOTALE A CARICO DELLA GESTIONE (A)	11.307.895,44	0,00	0,00	11.307.895,44	8.552.625,09	2.755.270,35

- QUOTE A CARICO DELLA GIAS:

MAGG. PEREQUAZ. PENS.<=1MIL.(0,7%) - ART. 11, CO. 5, L. 537/93	12.900,00	0,00	0,00	12.900,00	14.300,00	-1.400,00
MODIFICA PEREQUAZIONE AUTOMATICA - ART. 69, CO. 1, L. 388/2000	30.160,00	0,00	0,00	30.160,00	30.160,00	0,00
ONERE PER L'APPLICAZIONE IN MISURA INTERA DELLA PEREQUAZIONE - ART. 5, CO. 6, L. 127/2007	11.730,00	0,00	0,00	11.730,00	11.730,00	0,00
QUOTA PARTE DELLE PRESTAZIONI PENSIONISTICHE - L. 59/1991	1.385.200,00	0,00	0,00	1.385.200,00	1.452.900,00	-67.700,00
RICONOSCIMENTO PEREQUAZIONE ART.1 D.L. 65/2015 (SENTENZA C.C. 70/2015)	23.260,78	0,00	0,00	23.260,78	77.479,74	-54.218,96
TOTALE A CARICO GIAS (B)	1.463.250,78	0,00	0,00	1.463.250,78	1.586.569,74	-123.318,96
SPESE PER PRESTAZIONI ISTITUZIONALI (A+B)	12.771.146,22	0,00	0,00	12.771.146,22	10.139.194,83	2.631.951,39

TRASFERIMENTI PASSIVI

DESCRIZIONE	CONSUNTIVO	2016		CONSUNTIVO	VARIAZIONI
	TRATTAMENTO INTEGRATIVO	PRESTAZIONI DI CAPITALE	TOTALE	TOTALE	
CONTRIBUZIONE A FAVORE DEGLI ENTI DI PATRONATO E DI ASSISTENZA SOCIALE	34.665,39	42.786,08	77.451,47	75.104,95	2.346,52
TRASFERIMENTO ALLO STATO DI SOMME GIÀ DESTINATE A ONPI - ART. 12, COMMA 3 E 4, LEGGE N. 55/1958 ART. 1 DUODECIES, LEGGE N. 641/1978	52.259,39	64.501,63	116.761,02	113.223,54	3.537,48
TOTALE	86.924,78	107.287,71	194.212,49	188.328,49	5.884,00

16. TRATTAMENTI PENSIONISTICI GIÀ A CARICO DELLA SOPPRESSA GESTIONE SPECIALE EX ART. 75 DEL D.P.R. 761/1979

16. TRATTAMENTI PENSIONISTICI GIÀ A CARICO DELLA SOPPRESSA GESTIONE SPECIALE EX ART. 75 DEL D.P.R. 761/1979

RELAZIONE DEL DIRETTORE GENERALE

- Sintesi della situazione economica e patrimoniale

BILANCIO CONSUNTIVO

- Situazione patrimoniale al 31 dicembre 2016
- Conto economico

ALLEGATI

- Quote di partecipazione degli iscritti
- Spese per prestazioni istituzionali
- Immobili di pertinenza della gestione proprietà fondo di previdenza dipendenti ex SCAU
- Gestione speciale per i trattamenti pensionistici già erogati dai fondi integrativi di Previdenza esistenti presso gli Enti disciolti - Entrate e uscite relative alla gestione degli immobili da reddito da parte della società IGEI"

RELAZIONE DEL DIRETTORE GENERALE

Il bilancio consuntivo per l'anno 2016 della Gestione Speciale ex art. 75 del decreto del Presidente della Repubblica 20 dicembre 1979, n. 761, presenta una situazione di pareggio che consegue alla registrazione tra le componenti positive del conto economico, a titolo di *“trasferimento da parte di altri enti”*, dell'importo necessario alla copertura del disavanzo di esercizio, come previsto dall'art. 77, commi 5 e 6 della legge n. 833 del 23 dicembre 1978.

Per l'anno 2016 detto trasferimento è pari a 84,322 mln.

La Gestione Speciale ad esaurimento è tenuta ad assicurare l'erogazione dei trattamenti a carico dell'assicurazione generale obbligatoria secondo le disposizioni regolamentari dei Fondi integrativi di previdenza per gli ex dipendenti degli enti mutualistici disciolti e a garantire, nei confronti di coloro che esercitano la facoltà di opzione di cui al primo e secondo comma dell'art. 75 citato, il mantenimento della posizione assicurativa, già costituita nell'ambito dell'assicurazione generale obbligatoria e dei Fondi integrativi esistenti presso i singoli enti di provenienza.

Successivamente, con la legge n. 144 del 17 maggio 1999, è stato disposto, a decorrere dal 1° ottobre 1999:

- la soppressione della gestione speciale per il personale degli Enti disciolti e la cessazione della contribuzione prevista per il finanziamento del fondo medesimo;
- il diritto, in favore del personale iscritto, al trattamento pensionistico integrativo, calcolato secondo le normative regolamentari in vigore presso il predetto fondo, in base all'anzianità contributiva maturata alla data del 30 settembre 1999;
- l'istituzione di un contributo di solidarietà a carico del lavoratore pari al 2% sulle prestazioni integrative dell'assicurazione generale obbligatoria erogate o maturate presso il fondo medesimo. Il predetto contributo, a totale carico del personale iscritto, anche se di natura non previdenziale ma solidaristica, assume carattere di obbligatorietà. Allo stesso si applicano, pertanto, le disposizioni in materia di riscossione vigenti per le contribuzioni dei regimi pensionistici obbligatori.

Nel rinviare all'allegato "A" della relazione del bilancio il commento concernente l'evoluzione normativa che ha caratterizzato la gestione nell'esercizio 2016, si riportano in forma aggregata, nella tabella che segue, i dati espressi in migliaia di euro relativi al valore della produzione, costo della produzione, proventi e oneri finanziari, risultato di esercizio accertati per il 2016 e raffrontati con i corrispondenti dati accertati per il 2015.

**TRATTAMENTI PENSIONISTICI GIÀ A CARICO DELLA SOPPRESSA GESTIONE SPECIALE EX ART. 75 DEL
D.P.R. 761/1979**

**SINTESI DELLA SITUAZIONE ECONOMICA E PATRIMONIALE
(dati in migliaia)**

DENOMINAZIONE CONTO	CONSUNTIVO 2016	CONSUNTIVO 2015	VARIAZIONI
AVANZO/DISAVANZO PATRIMONIALE NETTO ALL'INIZIO DELL'ESERCIZIO:			
Riserve Legali	0	0	0
Avanzo/Disavanzo	0	0	0
Totale	0	0	0
VALORE DELLA PRODUZIONE			
PROVENTI E CORRISPETTIVI PER LA PRODUZIONE DELLE PRESTAZIONI E/O SERVIZI			
Aliquote contributive a carico dei datori di lavoro e/o degli iscritti	0	0	0
Quote di partecipazione degli iscritti all'onere di specifiche gestioni	1.053	1.097	-44
TOTALE PROVENTI E CORRISPETTIVI PER LA PRODUZIONE DELLE PRESTAZIONI E/O SERVIZI	1.053	1.097	-44
ALTRI RICAVI E PROVENTI			
Altre Entrate	84.328	97.824	-13.496
TOTALE ALTRI RICAVI E PROVENTI	84.327	97.824	-13.497
TOTALE VALORE DELLA PRODUZIONE	85.380	98.921	-13.541
COSTO DELLA PRODUZIONE			
COSTI PER ACQUISTO MATERIE PRIME, SUSSIDIARIE, CONSUMO E MERCI			
Poste correttive e compensative di spese correnti per prestazioni istituzionali	694	1.904	-1.210
Spese per prestazioni	-76.385	-78.328	1.943
TOTALE COSTI PER ACQUISTO MATERIE PRIME, SUSSIDIARIE, CONSUMO E MERCI	-75.691	-76.424	733
ACCANTONAMENTI A FONDI ONERI	-128	-16	-112
ONERI DIVERSI DI GESTIONE			
Oneri per il trasferimento allo Stato delle economie derivanti dalla riduzione degli stanziamenti relativi a spese di amministrazione	-87	-95	8
Spese di amministrazione	-408	-460	52
Spese non classificabili in altre voci	-4	-3	-1
TOTALE ONERI DIVERSI DI GESTIONE	-499	-558	59
TOTALE COSTO DELLA PRODUZIONE	-76.318	-76.998	680
DIFFERENZA TRA VALORI E COSTI DELLA PRODUZIONE (A) + (-B)	9.063	21.922	-12.859
PROVENTI ED ONERI FINANZIARI			
Interessi passivi ed altri oneri finanziari	-9.109	-22.230	13.121
Altri redditi e proventi patrimoniali	128	16	112
PROVENTI ED ONERI FINANZIARI	-8.982	-22.214	13.232
RETTIFICHE DI VALORE DI ATTIVITA' FINANZIARIE	0	0	0
PROVENTI ED ONERI STRAORDINARI	-63	309	-372
RISULTATO D'ESERCIZIO PRIMA DELLE IMPOSTE	18	17	1
IMPOSTE DELL'ESERCIZIO	-18	-17	-1
RISULTATO D'ESERCIZIO	0	0	0

AVANZO/DISAVANZO PATRIMONIALE NETTO AL TERMINE DELL'ESERCIZIO:			
Riserve Legali	0	0	0
Avanzo/Disavanzo	0	0	0
Totale	0	0	0

* Eventuali discordanze nelle somme algebriche sono dovute ad arrotondamenti all'unità di mln e di mgl.

Valore della produzione per complessivi 85,380 mln:

Quote di partecipazione degli iscritti in attività di servizio e pensionati - pari a complessivi 1,053 mln, si riferiscono al contributo di solidarietà di cui all'articolo 64 della legge n. 144/1999 pari al 2% delle prestazioni integrative dell'AGO.

Al riguardo, l'articolo 18, comma 19, del decreto legge n. 98/2011, ha fornito un'interpretazione autentica della disposizione citata nel senso che il contributo di solidarietà è dovuto sia dagli ex dipendenti già collocati a riposo che dai lavoratori ancora in servizio. Per questi ultimi il contributo si calcola sul maturato alla data del 30 settembre 1999, mentre per il personale in pensione al 1° ottobre 1999, il contributo è stato calcolato con riferimento al trattamento integrativo erogato e alla Indennità Integrativa Speciale.

Trasferimenti da parte di altri enti – Valutati in 84,322 mln, con una diminuzione di 13,495 mln rispetto al bilancio consuntivo dell'anno 2015, rappresentano il finanziamento necessario per fronteggiare le uscite della Gestione prive di copertura contributiva.

Costo della produzione per complessivi 76,318 mln:

Spese per prestazioni per complessive 76,385 mln:

In diminuzione di 1,943 mln rispetto al consuntivo 2015 (78,328 mln), si riferiscono per la quasi totalità alle rendite integrative da corrispondere ai pensionati degli Enti disciolti per 86,356 mln (all.2) al netto di 9,971 mln quale differenza tra le rimanenze attive iniziali e finali degli oneri sospesi per prestazioni istituzionali in attesa della definizione dei corrispettivi valori di copertura. Tali oneri, di pertinenza dell'anno 2016, si riferiscono alle rate di pensione relative al personale del soppresso SCAU, cessato dal servizio entro il 30 settembre 1995, e sono state come detto determinate in 9,971 mln, con una diminuzione di 885 mgl rispetto al bilancio consuntivo dell'anno 2015 (10,856 mln).

Al riguardo, si precisa che il D.L. 30 ottobre 1995, n. 449, più volte reiterato e da ultimo convertito dalla legge 28 novembre 1996, n. 608, nel disciplinare gli effetti derivanti dalla soppressione del suddetto Ente, disposta dall'art. 19 della legge 724/1994, con decorrenza 1° luglio 1995, stabilisce che i trattamenti integrativi, comprensivi dell'indennità integrativa speciale erogati dal Fondo integrativo SCAU, relativi al personale cessato dal servizio entro la data sopra indicata, sono posti a carico della Gestione ad esaurimento presso l'INPS di cui all'art. 75 del D.P.R. n.761/1979, alla quale vengono trasferiti i corrispettivi valori di copertura, costituiti dalle riserve matematiche relative alle posizioni dei singoli pensionati.

In caso di insufficienza degli accantonamenti costituiti a fronte delle prestazioni del Fondo integrativo di previdenza dello SCAU, i maggiori oneri occorrenti per i capitali di copertura faranno carico al bilancio dell'INPS e dell'INAIL, in proporzione ai contingenti di personale trasferiti ai due Istituti.

Considerato che devono ancora essere definiti i valori di copertura delle prestazioni, sono stati inseriti nel bilancio della Gestione speciale fra le entrate l'ammontare complessivo pari a 282,029 mln risultante alla fine del 2016, e fra le uscite lo storno dell'onere di 272,058 mln relativo a tutto l'anno 2015; la differenza di 9,971 mln tra i due importi rappresenta la quota di pertinenza prevista per l'anno 2016.

Nel prospetto che segue sono evidenziati gli oneri posti a carico del Fondo di cui trattasi dal 2006 al 2016.

ANNO	CONSUNTIVO	IMPORTI (in migliaia)
2006		13.764
2007		13.396
2008		12.865
2009		12.670
2010		12.051
2011		11.576
2012		11.094
2013		10.435
2014		9.890
2015		10.856
2016		9.971
	Totale	128.568

Nel prospetto che segue, articolato per Enti di provenienza, si evidenziano il numero e l'importo annuo delle pensioni in essere alla fine del 2015 e del 2016 con l'indicazione dei relativi valori medi, nonché l'importo delle rate maturate nell'anno posto a carico della Gestione.

Il numero dei pensionati a fine 2016 è di 9.556.

Numero ed importo delle pensioni alla fine degli anni 2015 e 2016

ANNO	ENTE	NUMERO	IMPORTO ANNUO DELLE PENSIONI ESISTENTI ALLA FINE DELL'ANNO	IMPORTO MEDIO	IMPORTO DELLE RATE DI PENSIONI MATURATE
2015	<i>I.N.A.M.</i>	5.584	52.948.857	9.553	52.456.134
	<i>Federmutue coltivatori diretti</i>	762	7.267.818	9.313	6.871.465
	<i>Federmutue commercianti</i>	260	3.041.025	11.577	2.951.776
	<i>Federmutue artigiani</i>	193	1.842.144	9.452	1.775.561
	<i>Cassa mutua di Trento-Bolzano</i>	85	659.450	8.710	759.537
	<i>O.N.P.I.</i>	105	1.650.377	14.637	1.049.105
	<i>E.N.A.O.L.I.</i>	117	1.394.382	11.297	1.340.948
	<i>I.N.A.I.L.</i>	5	36.928	7.410	37.176
	<i>E.N.P.A.S.</i>	14	132.163	8.912	132.533
	<i>E.N.P.D.E.P.</i>	17	350.973	5.796	342.302
	<i>A.N.C.C.</i>	625	6.577.726	10.169	6.493.412
	<i>E.N.P.A.L.S.</i>	2	46.211	22.644	46.515
	<i>E.N.P.I.</i>	1.333	12.983.367	9.536	12.665.226
	<i>S.C.A.U.</i>	1.252	10.855.894	8.375	10.471.891
	COMPLESSO	10.354	99.787.315	9.638	97.393.579
2016	<i>I.N.A.M.</i>	5.133	48.736.059	9.495	46.221.399
	<i>Federmutue coltivatori diretti CDCM</i>	662	6.135.250	9.268	6.415.731
	<i>Federmutue commercianti</i>	238	2.597.682	10.915	2.699.549
	<i>Federmutue artigiani</i>	175	1.642.934	9.388	1.659.347
	<i>Cassa mutua di Trento-Bolzano</i>	84	711.302	8.468	621.574
	<i>O.N.P.I.</i>	94	1.453.834	15.466	813.211
	<i>E.N.A.O.L.I.</i>	106	1.254.663	11.836	1.223.094
	<i>I.N.A.I.L.</i>	5	37.484	7.497	36.876
	<i>E.N.P.A.S.</i>	13	127.294	9.792	160.901
	<i>E.N.P.D.E.P.</i>	18	358.192	19.900	342.299
	<i>A.N.C.C.</i>	611	6.306.580	10.322	6.553.739
	<i>E.N.P.A.L.S.</i>	2	46.476	23.238	46.476
	<i>E.N.P.I.</i>	1.239	11.868.126	9.579	12.012.489
	<i>S.C.A.U.</i>	1.176	9.971.538	8.479	9.500.650
	COMPLESSO	9.556	91.247.414	9.549	78.806.685

Spese di amministrazione - L'importo di euro 408 mgl deriva dalla ripartizione delle spese di amministrazione dell'Istituto attribuite alle Gestioni amministrate in base ai criteri previsti dall'art. 57 del Regolamento di contabilità dell'INPS.

Va, inoltre, considerato l'onere per il trasferimento allo Stato delle economie derivanti dalla riduzione delle spese di amministrazione, pari a 87 mgl.

Nel prospetto seguente viene analizzata la suddivisione delle spese di amministrazione per grandi aggregati negli anni 2016 e 2015.

Aggregati	2016	2015
<i>(in migliaia di euro)</i>		
Spese per il personale (dirette e indirette)	318.970,84	311.079,08
Spese per servizi affidati ad altri enti (dirette):		
- Amministrazione postale	10.716,00	12.993,00
- Banche e uffici c/c postali	980,00	50.557,00
- Altri enti	5.660,00	9.867,67
Spese postali, telegrafiche e telefoniche	13.252,00	14.356,00
Illuminazione, forza motrice, riscaldamento, pulizia, vigilanza, fitto locali, manutenzione e adattamento stabili strumentali	26.478,00	33.172,00
Spese legali	782,73	846,89
Spese per servizi informatici (comprese quote ammortamento)	16.985,00	16.718,00
Altre spese	31.795,99	41.860,58
Totale	425.620,56	491.450,22
meno recuperi	14.259,00	25.950,00
meno residui insussistenti	3.266,00	5.119,00
Totale netto	408.095,56	460.381,22

Proventi e oneri finanziari per complessivi 8,982 mln – Riguardano principalmente “interessi passivi ed altri oneri finanziari” per 9,109 mln, con una diminuzione di 13,121 mln rispetto al bilancio consuntivo dell’anno 2015 (22,230 mln).

La misura della remunerazione, che le gestioni finanziariamente passive debbono corrispondere a quelle attive, è pari al tasso di interesse legale, ai sensi dell’art. 52, comma 1, lettera a) del “Regolamento per l’amministrazione e la contabilità dell’INPS”. Il suddetto saggio è stato fissato dal decreto del Ministro dell’economia e delle finanze dell’11 dicembre 2015 nella misura dello 0,2% in ragione d’anno, a decorrere dal 1° gennaio 2016.

Utile gestione immobiliare - La gestione degli immobili da reddito già del Fondo di previdenza SCAU, confluiti nel bilancio della Gestione in occasione del consuntivo 2003, ha prodotto nell’anno 2016 un utile netto di 127 mgl. Nell’allegato 4 vengono evidenziate le componenti di entrate e uscite che hanno determinato l’utile.

Proventi e oneri straordinari per complessivi 63 mgl – Si riferiscono esclusivamente all’eliminazione dei residui attivi.

Imposte dell’esercizio - Ammontano a 18 mgl e riguardano esclusivamente l’imposta sulle attività produttive (IRAP) prevista, a decorrere dal 1° gennaio 1998, dal decreto legislativo 15 dicembre 1997, n.446.

In relazione alla situazione economico-patrimoniale e finanziaria della gestione, atteso che per garantire la copertura delle prestazioni istituzionali, delle spese di amministrazione e degli altri oneri, la gestione stessa riceve da parte dell'Inps anticipazioni di cassa che nel tempo hanno concorso alla formazione del debito dell'Istituto per anticipazioni della Tesoreria dello Stato, si rende necessario che si pervenga alla definizione del problema del trasferimento all'INPS dei valori capitali di copertura, al fine di garantire i mezzi necessari occorrenti a conseguire l'equilibrio tecnico-finanziario della gestione.

Al fine di esaminare le principali componenti dello Stato patrimoniale si riportano nel prospetto che segue gli elementi attivi e passivi risultanti all'inizio e alla fine dell'anno 2016.

DESCRIZIONE	SITUAZIONE PATRIMONIALE		VARIAZIONI
	31/12/2016	31/12/2015	
	(in migliaia di euro)		
<i>Attività</i>			
Immobilizzazioni materiali	488	506	-18
Immobilizzazioni finanziarie	132	132	0
Attivo circolante	4.615.621	4.521.878	93.743
Ratei attivi	0	(...)	0
TOTALE DELLE ATTIVITA'	4.616.241	4.522.516	93.725
<i>Passività</i>			
Fondi per rischi e oneri	476	477	-1
Debiti	4.608.853	4.515.255	93.598
Riserve tecniche	6.912	6.784	128
TOTALE DELLE PASSIVITA'	4.616.241	4.522.516	93.725

Tra le immobilizzazioni materiali, pari complessivamente a 488 mgl, sono articolate nelle seguenti voci:

Immobili da reddito, pari a 156 mgl, si riferiscono agli immobili già di proprietà del Fondo descritti nell'allegato 3;

Immobili strumentali, pari a 653 mgl, riguardano gli immobili analiticamente descritti nell'allegato 3;

Fondo ammortamento immobili, pari a 328 mgl, in detrazione dell'importo complessivo degli immobili di proprietà del Fondo;

Quota di partecipazione all'acquisizione di immobili strumentali adibiti ad uffici, pari a 7 mgl, rappresenta la quota parte del valore degli immobili strumentali adibiti ad uso ufficio complessivamente rappresentati nel bilancio generale dell'Istituto, attribuita alla Gestione in base ai criteri previsti dall'art. 68 del Regolamento per l'amministrazione e la contabilità dell'INPS.

Immobilizzazioni finanziarie – prestiti al personale del fondo di previdenza Scau - Ammontano a 132 mgl.

Attivo circolante per complessivi 4.616 mln – Riguarda:

- gli “oneri sospesi per prestazioni istituzionali in attesa della definizione dei corrispettivi valori di copertura” per 282,029 mln;
- i “crediti per aliquote contributive a carico dei datori di lavoro e/o degli iscritti” per 318 mgl;
- i “crediti per poste correttive e compensative di spese correnti” per 1,360 mln;
- i “crediti per trasferimenti da altri Enti del settore pubblico” per 4.332 mln riguardano il credito in conto valori capitali che la gestione vanta nei confronti degli enti per la copertura degli oneri derivanti dall'attuazione dell'art. 75 del D.P.R. n. 761/1979.

Debito in conto corrente con l'Inps – Al termine dell'esercizio 2016 è stato determinato in 4.607 mln, con un aumento di 93 mln rispetto all'anno precedente (4.514 mln).



IL DIRETTORE CENTRALE
AMMINISTRAZIONE FINANZIARIA E SERVIZI FISCALI



IL DIRETTORE GENERALE

BILANCIO CONSUNTIVO

TRATTAMENTI PENSIONISTICI GIÀ A CARICO DELLA SOPPRESSA GESTIONE SPECIALE EX ART. 75 DEL
D.P.R. 761/1979

SITUAZIONE PATRIMONIALE AL 31 DICEMBRE 2016

ATTIVO				
Codice Conto	Denominazione conto	Consistenza al 31/12/2016	Consistenza al 31/12/2015	Variazioni
B	IMMOBILIZZAZIONI			
II	Immobilizzazioni Materiali			
1	Terreni e fabbricati			
	Fondo ammortamento immobili	-328.398,23	-312.203,14	-16.195,09
	Immobili da reddito	156.296,31	156.296,31	0,00
	Immobili strumentali	653.458,04	653.458,04	0,00
	Quota di partecipazione all'acquisizione di immobili strumentali adibiti ad uffici	6.635,04	8.531,31	-1.896,27
	TOTALE	487.991,16	506.082,52	-18.091,36
III	Immobilizzazioni Finanziarie			
2	Crediti			
2d	verso altri			
	Prestiti al personale concessi dal Fondo di previdenza del soppresso SCAU	131.620,06	131.620,06	0,00
	TOTALE	131.620,06	131.620,06	0,00
	TOTALE IMMOBILIZZAZIONI	619.611,22	637.702,58	-18.091,36
C	ATTIVO CIRCOLANTE			
I	Rimanenze			
6	Prestazioni in attesa di valori di copertura			
	Oneri sospesi per prestazioni istituzionali in attesa della definizione dei corrispettivi valori di copertura	282.029.831,76	272.058.293,76	9.971.538,00
	TOTALE	282.029.831,76	272.058.293,76	9.971.538,00
II	Residui attivi			
2	Crediti verso iscritti, soci e terzi			
	Crediti per aliquote contributive a carico dei datori di lavoro e/o degli iscritti	318.117,32	318.117,32	0,00
	Crediti per poste correttive e compensative di spese correnti	1.359.933,23	1.909.141,67	-549.208,44
4	Crediti verso lo Stato ed altri soggetti pubblici			
	Crediti per trasferimenti da parte di altri Enti del settore pubblico	4.331.913.762,38	4.247.592.035,85	84.321.726,53
	TOTALE	4.333.591.812,93	4.249.819.294,84	83.772.518,09
	TOTALE ATTIVO CIRCOLANTE	4.615.621.644,69	4.521.877.588,60	93.744.056,09
D	RATEI E RISCONTI			
I	Ratei e Risconti			
1	Ratei attivi			
	Ratei attivi	0,00	280,00	-280,00
	TOTALE	0,00	280,00	-280,00
	TOTALE RATEI E RISCONTI	0,00	280,00	-280,00
	TOTALE ATTIVO	4.616.241.255,91	4.522.515.571,18	93.725.684,73

PASSIVO				
Codice Conto	Denominazione conto	Consistenza al 31/12/2016	Consistenza al 31/12/2015	Variazioni
C	FONDI PER RISCHI ED ONERI			
I	Fondi per Rischi ed oneri			
3	per altri rischi e oneri futuri			
	Fondo accantonamenti vari	476.479,28	476.479,28	0,00
	TOTALE	476.479,28	476.479,28	0,00
	TOTALE FONDI PER RISCHI ED ONERI	476.479,28	476.479,28	0,00
E	DEBITI			
I	Debiti			
10	Debiti verso iscritti, soci e terzi per prestazioni dovute			
	Debiti per le spese per prestazioni istituzionali	1.585.791,11	1.365.575,14	220.215,97
12	Debiti diversi			
	Debiti per oneri finanziari	27.644,84	27.644,84	0,00
	Rapporti di c/c tra le gestioni e la gestione per la produzione dei servizi	4.607.239.287,21	4.513.861.488,52	93.377.798,69
	TOTALE	4.608.852.723,16	4.515.254.708,50	93.598.014,66
	TOTALE DEBITI	4.608.852.723,16	4.515.254.708,50	93.598.014,66
F	RATEI E RISCONTI			
I	Ratei e Risconti			
4	Riserve tecniche			
	Riserve tecniche	6.912.053,47	6.784.383,40	127.670,07
	TOTALE	6.912.053,47	6.784.383,40	127.670,07
	TOTALE RATEI E RISCONTI	6.912.053,47	6.784.383,40	127.670,07
	TOTALE PASSIVO	4.616.241.255,91	4.522.515.571,18	93.725.684,73

IL PRESIDENTE
TITO MICHELE BOERI

**TRATTAMENTI PENSIONISTICI GIÀ A CARICO DELLA SOPPRESSA GESTIONE SPECIALE EX ART. 75 DEL
D.P.R. 761/1979**

CONTO ECONOMICO DELL'ANNO 2016

Codice Conto	Denominazione conto	Consuntivo 2016	Consuntivo 2015	Variazioni
A	VALORE DELLA PRODUZIONE			
A. 01	PROVENTI E CORRISPETTIVI PER LA PRODUZIONE DELLE PRESTAZIONI E/O SERVIZI			
	ENTRATE ACCERTATE NELL'ESERCIZIO			
	Quote di partecipazione degli iscritti all'onere di specifiche gestioni	1.053.002,25	1.096.880,07	-43.877,82
	RETTIFICA DELLE ENTRATE ACCERTATE NELL'ESERCIZIO CON I MOVIMENTI DEI RATEI E DEI RISCONTI			
	Contributi a carico dei datori di lavoro e/o degli iscritti (Ratei attivi finali)	0,00	280,00	-280,00
	Contributi a carico dei datori di lavoro e/o degli iscritti (Ratei attivi iniziali)	-280,00	-300,00	20,00
	TOTALE PROVENTI E CORRISPETTIVI PER LA PRODUZIONE DELLE PRESTAZIONI E/O SERVIZI	1.052.722,25	1.096.860,07	-44.137,82
A. 05	ALTRI RICAVI E PROVENTI			
	ENTRATE ACCERTATE NELL'ESERCIZIO			
	Entrate non classificabili in altre voci	5.684,24	7.058,58	-1.374,34
	Trasferimenti da parte di altri Enti del settore pubblico	84.321.726,53	97.816.894,47	-13.495.167,94
	TOTALE ALTRI RICAVI E PROVENTI	84.327.410,77	97.823.953,05	-13.496.542,28
	TOTALE VALORE DELLA PRODUZIONE	85.380.133,02	98.920.813,12	-13.540.680,10
B	COSTO DELLA PRODUZIONE			
B. 06	COSTI PER ACQUISTO MATERIE PRIME, SUSSIDIARIE, CONSUMO E MERCI			
B. 06 A	PRESTAZIONI ISTITUZIONALI			
	SPESE IMPEGNATE NELL'ESERCIZIO			
	Poste correttive e compensative di spese correnti per prestazioni istituzionali	693.928,06	1.903.909,76	-1.209.981,70
	Spese per prestazioni	-86.356.334,15	-89.183.521,24	2.827.187,09
	RETTIFICA DELLE SPESE IMPEGNATE NELL'ESERCIZIO CON I MOVIMENTI DEI RATEI, DEI RISCONTI E DELLE RIMANENZE			
	Oneri sospesi per prestazioni istituzionali in attesa della definizione dei corrispettivi valori di copertura (rimanenze attive finali)	282.029.831,76	272.058.293,76	9.971.538,00
	Oneri sospesi per prestazioni istituzionali in attesa della definizione dei corrispettivi valori di copertura (rimanenze attive iniziali)	-272.058.293,76	-261.202.399,76	-10.855.894,00
	TOTALE COSTI PER ACQUISTO MATERIE PRIME, SUSSIDIARIE, CONSUMO E MERCI	-75.690.868,09	-76.423.717,48	732.849,39
B. 13	ACCANTONAMENTI AI FONDI PER ONERI			
	QUOTE DI ACCANTONAMENTO DELL'ESERCIZIO			
	Assegnazioni e prelievi da riserve tecniche e fondi per la copertura di oneri futuri	-127.670,07	-16.125,25	-111.544,82
	TOTALE ACCANTONAMENTI AI FONDI PER ONERI	-127.670,07	-16.125,25	-111.544,82
B. 14	ONERI DIVERSI DI GESTIONE			

	SPESE IMPEGNATE NELL'ESERCIZIO			
	Oneri per il trasferimento allo Stato delle economie derivanti dalla riduzione degli stanziamenti relativi a spese di amministrazione	-86.938,35	-95.498,49	8.560,14
	Spese di amministrazione	-408.095,56	-460.381,22	52.285,66
	Spese non classificabili in altre voci	-3.754,00	-3.380,00	-374,00
	TOTALE ONERI DIVERSI DI GESTIONE	-498.787,91	-559.259,71	60.471,80
	TOTALE COSTO DELLA PRODUZIONE	-76.317.326,07	-76.999.102,44	681.776,37
	DIFFERENZA TRA VALORI E COSTI DELLA PRODUZIONE (A) + (-B)	9.062.806,95	21.921.710,68	-12.858.903,73
C	PROVENTI E ONERI FINANZIARI			
C. 16	ALTRI PROVENTI FINANZIARI			
	ENTRATE ACCERTATE NELL'ESERCIZIO			
	Utile di gestione degli investimenti patrimoniali non unitari	127.670,07	16.125,25	111.544,82
	TOTALE ALTRI PROVENTI FINANZIARI	127.670,07	16.125,25	111.544,82
C. 17	INTERESSI PASSIVI ED ALTRI ONERI FINANZIARI			
	SPESE IMPEGNATE NELL'ESERCIZIO			
	Interessi passivi per anticipazioni dalle gestioni attive	-9.108.896,22	-22.230.319,26	13.121.423,04
	Oneri finanziari	-592,22	-8,35	-583,87
	TOTALE INTERESSI PASSIVI ED ALTRI ONERI FINANZIARI	-9.109.488,44	-22.230.327,61	13.120.839,17
	TOTALE PROVENTI E ONERI FINANZIARI	-8.981.818,37	-22.214.202,36	13.232.383,99
E	PROVENTI E ONERI STRAORDINARI			
E. 22	SOPRAVVENIENZE ATTIVE ED INSUSSISTENZE DEL PASSIVO DERIVANTI DALLA GESTIONE DEI RESIDUI			
	SOPRAVVENIENZE ATTIVE ED INSUSSISTENZE DEL PASSIVO DERIVANTI DALLA GESTIONE DEI RESIDUI			
	Eliminazione residui passivi	0,00	381.947,62	-381.947,62
	TOTALE SOPRAVVENIENZE ATTIVE ED INSUSSISTENZE DEL PASSIVO DERIVANTI DALLA GESTIONE DEI RESIDUI	0,00	381.947,62	-381.947,62
E. 23	SOPRAVVENIENZE PASSIVE ED INSUSSISTENZE DELL'ATTIVO DERIVANTI DALLA GESTIONE DEI RESIDUI			
	SOPRAVVENIENZE PASSIVE ED INSUSSISTENZE DELL'ATTIVO DERIVANTI DALLA GESTIONE DEI RESIDUI			
	Eliminazione residui attivi	-63.120,73	-72.919,68	9.798,95
	TOTALE SOPRAVVENIENZE PASSIVE ED INSUSSISTENZE DELL'ATTIVO DERIVANTI DALLA GESTIONE DEI RESIDUI	-63.120,73	-72.919,68	9.798,95
	TOTALE PROVENTI E ONERI STRAORDINARI	-63.120,73	309.027,94	-372.148,67
	RISULTATO PRIMA DELLE IMPOSTE (A) + (-B) + (-C) + (-D) + (E)	17.867,85	16.536,26	1.331,59
F	IMPOSTE DELL'ESERCIZIO			
F. 01	IMPOSTE DELL'ESERCIZIO			
	SPESE IMPEGNATE NELL'ESERCIZIO			
	Imposte su operazioni commerciali ed altri oneri tributari	-17.867,85	-16.536,26	-1.331,59
	TOTALE IMPOSTE DELL'ESERCIZIO	-17.867,85	-16.536,26	-1.331,59
	TOTALE IMPOSTE DELL'ESERCIZIO	-17.867,85	-16.536,26	-1.331,59
	AVANZO ECONOMICO / DISAVANZO ECONOMICO	0,00	0,00	0,00

ALLEGATI

Allegato 1

QUOTE DI PARTECIPAZIONE DEGLI ISCRITTI

DESCRIZIONE	CONSUNTIVO 2016				CONSUNTIVO 2015	VARIAZIONI
	Somme da Impegnare	Rateo al 31.12.2015	Rateo al 31.12.2016	Dato Economico		
CONTRIBUTO DI SOLIDARIETÀ SULLE PRESTAZIONI INTEGRATIVE DELL'AGO DI CUI ALL'ART. 64, C. 5, L. 144/99, CONGUAGLIATO DAI DATORI DI LAVORO CON IL SISTEMA DI CUI AL DM 5/2/69	1.198,68	280,00	0,00	918,68	2.012,02	-1.093,34
CONTRIBUTO DI SOLIDARIETÀ SULLE PRESTAZIONI INTEGRATIVE DELL'AGO DI CUI ALL'ART. 64, C. 5, L. 144/99, TRATTENUTO SULLE PENSIONI	1.051.803,57	0,00	0,00	1.051.803,57	1.094.848,05	-43.044,48
TOTALE	1.053.002,25	280,00	0,00	1.052.722,25	1.096.860,07	-44.137,82

Allegato 2

SPESE PER PRESTAZIONI ISTITUZIONALI

DESCRIZIONE	CONSUNTIVO 2016				CONSUNTIVO 2015	VARIAZIONI
	IMPEGNATE NEL 2016	Rateo al 31.12.2015	Rateo al 31.12.2016	DATO ECONOMICO		
RATE DI PENSIONE	86.356.334,15	0,00	0,00	86.356.334,15	89.183.521,24	-2.827.187,09
TOTALE A CARICO DELLA GESTIONE (A)	86.356.334,15	0,00	0,00	86.356.334,15	89.183.521,24	-2.827.187,09
- QUOTE A CARICO DELLA GIAS:						
MODIFICA PEREQUAZIONE AUTOMATICA - ART. 69, CO. 1, L. 388/2000	1.951.000,00	0,00	0,00	1.951.000,00	1.951.000,00	0,00
RICONOSCIMENTO PEREQUAZIONE ART.1 D.L. 65/2015 (SENTENZA C.C. 70/2015)	88.962,43	0,00	0,00	88.962,43	324.563,38	-235.600,95
TOTALE A CARICO GIAS (B)	2.039.962,43	0,00	0,00	2.039.962,43	2.275.563,38	-235.600,95
SPESE PER PRESTAZIONI ISTITUZIONALI (A+B)	88.396.296,58	0,00	0,00	88.396.296,58	91.459.084,62	-3.062.788,04

**IMMOBILI DI PERTINENZA DELLA GESTIONE
PROPRIETA' FONDO DI PREVIDENZA EX SCAU**

UBICAZIONE DEGLI IMMOBILI	TOTALE AMM.TO AL 31.12.2015	VARIAZIONE AMM.TO	CONSISTENZA AL 1.1.2016	AUMENTI	DIMINUZIONI	VARIAZIONI PER CAMBIO DESTINAZIONE	CONSISTENZA AL 31.12.2016	AMM.TO (=2%) QUOTA 2016	TOTALE AMM.TO AL 31.12.2016
Immobili da reddito in esercizio									
ROMA:									
via Chopin, 23	2.351,14	0,00	5.734,43	0,00	0,00	0,00	5.734,43	114,69	2.465,83
via Chopin, 25	2.351,14	0,00	5.734,43	0,00	0,00	0,00	5.734,43	114,69	2.465,83
via Chopin, 27	2.351,14	0,00	5.734,43	0,00	0,00	0,00	5.734,43	114,69	2.465,83
via Chopin, 29	2.351,14	0,00	5.734,43	0,00	0,00	0,00	5.734,43	114,69	2.465,83
via Chopin, 31	2.351,14	0,00	5.734,43	0,00	0,00	0,00	5.734,43	114,69	2.465,83
via Chopin, 33	2.351,14	0,00	5.734,43	0,00	0,00	0,00	5.734,43	114,69	2.465,83
via Liszt, 22	6.138,40	0,00	15.202,70	0,00	0,00	0,00	15.202,70	304,05	6.442,45
via Liszt, 24/32	43.741,66	0,00	106.687,03	0,00	0,00	0,00	106.687,03	2.133,74	45.875,40
TOTALE IMMOBILI DA REDDITO	63.986,90	0,00	156.296,31	0,00	0,00	0,00	156.296,31	3.125,93	67.112,83
Immobili strumentali adibiti ad ufficio in esercizio									
ROMA:									
via Liszt, 34	136.692,76	0,00	333.396,96	0,00	0,00	0,00	333.396,96	6.667,94	143.360,70
ROMA: Via Chopin, 35	111.523,48	0,00	320.061,08	0,00	0,00	0,00	320.061,08	6.401,22	117.924,70
TOTALE IMMOBILI STRUMENTALI	248.216,24	0,00	653.458,04	0,00	0,00	0,00	653.458,04	13.069,16	261.285,40
TOTALE GENERALE	312.203,14	0,00	809.754,35	0,00	0,00	0,00	809.754,35	16.195,09	328.398,23

GESTIONE INVESTIMENTI PATRIMONIALE - ENTI SOPPRESSI

Codice Conto	Denominazione conto	Consuntivo 2016	Consuntivo 2015	Variazioni
B	COSTO DELLA PRODUZIONE			
B. 06	COSTI PER ACQUISTO MATERIE PRIME, SUSSIDIARIE, CONSUMO E MERCI			
B. 06 B	SPESE PER ACQUISTO BENI DI CONSUMO E SERVIZI			
	SPESE IMPEGNATE NELL'ESERCIZIO			
	Compensi relativi agli interventi ordinari e straordinari indifferibili agli immobili ex scau	-18.455,00	-18.455,00	0,00
	Per stabili da reddito del fondo di previdenza ex scau	-73,38	-73,38	0,00
	Per stabili del fondo di previdenza ex scau adibiti a uffici	-1.822,51	-1.822,51	0,00
	TOTALE COSTI PER ACQUISTO MATERIE PRIME, SUSSIDIARIE, CONSUMO E MERCI	-20.350,89	-20.350,89	0,00
B. 10	AMMORTAMENTI E SVALUTAZIONI			
B. 10 B	AMMORTAMENTI IMMOBILIZZAZIONI MATERIALI			
	QUOTE DI AMMORTAMENTO DELL'ESERCIZIO			
	Ammortamento immobili	-16.195,09	-16.195,09	0,00
	TOTALE AMMORTAMENTI E SVALUTAZIONI	-16.195,09	-16.195,09	0,00
B. 14	ONERI DIVERSI DI GESTIONE			
	SPESE IMPEGNATE NELL'ESERCIZIO			
	Imposta municipale propria (imu) e tributo per i servizi indivisibili (tasi)	-58.404,00	-58.404,00	0,00
	Oneri per il trasferimento allo stato delle economie derivanti dalla riduzione degli stanziamenti relativi a spese di amministrazione	-2.859,06	-2.350,88	-508,18
	Spese di amministrazione	-13.592,00	-11.464,00	-2.128,00
	TOTALE ONERI DIVERSI DI GESTIONE	-74.855,06	-72.218,88	-2.636,18
	TOTALE COSTO DELLA PRODUZIONE	-111.401,04	-108.764,86	-2.636,18
C	PROVENTI E ONERI FINANZIARI			
C. 16	ALTRI PROVENTI FINANZIARI			
	ENTRATE ACCERTATE NELL'ESERCIZIO			
	Affitto di immobili	0,00	0,00	0,00
	Proventi derivanti dalla gestione del patrimonio immobiliare da reddito	265.672,09	216.887,72	48.784,37
	Proventi per canone d'uso di immobili strumentali di proprietà	14.376,08	16.336,45	-1.960,37
	TOTALE ALTRI PROVENTI FINANZIARI	280.048,17	233.224,17	46.824,00
	TOTALE PROVENTI E ONERI FINANZIARI	280.048,17	233.224,17	46.824,00
F	IMPOSTE DELL'ESERCIZIO			
F. 01	IMPOSTE DELL'ESERCIZIO			
	SPESE IMPEGNATE NELL'ESERCIZIO			
	Imposte su operazioni commerciali ed altri oneri tributari	-633,06	-519,06	-114,00
	ASSEGNAZIONI AL FONDO IMPOSTE			
	Assegnazione al fondo imposte	-40.344,00	-107.815,00	67.471,00
	TOTALE IMPOSTE DELL'ESERCIZIO	-40.977,06	-108.334,06	67.357,00
	TOTALE IMPOSTE DELL'ESERCIZIO	-40.977,06	-108.334,06	67.357,00
	AVANZO ECONOMICO / DISAVANZO ECONOMICO	127.670,07	16.125,25	111.544,82

**ENTRATE E USCITE
PROVENTI DERIVANTI DALLA GESTIONE DEL PATRIMONIO IMMOBILIARE DA REDDITO
DA PARTE DELLA SOCIETA' IGEI**

DESCRIZIONE	CONSUNTIVO 2016	CONSUNTIVO 2015
Proventi:		
- Affitti	279.005,73	234.524,70
- Recupero di spese varie di gestione	6.544,00	3.818,50
TOTALE DEI PROVENTI	285.549,73	238.343,20
Spese:		
- Spese di conduzione	0,00	4.481,44
- Spese diverse	13.393,68	16.974,04
- Manutenzioni	143,96	0,00
- Spese di gestione	6.340,00	0,00
TOTALE SPESE	19.877,64	21.455,48
UTILE NETTO	265.672,09	216.887,72

17. FONDO DI PREVIDENZA PER IL PERSONALE DEL CONSORZIO AUTONOMO
DEL PORTO DI GENOVA E DELL'ENTE AUTONOMO DEL PORTO DI TRIESTE

17. FONDO DI PREVIDENZA PER IL PERSONALE DEL CONSORZIO AUTONOMO DEL PORTO DI GENOVA E DELL'ENTE AUTONOMO DEL PORTO DI TRIESTE

RELAZIONE DEL DIRETTORE GENERALE

- Sintesi della situazione economica e patrimoniale

BILANCIO CONSUNTIVO

- Situazione patrimoniale al 31 dicembre 2016
- Conto economico

ALLEGATI

- Contributi a carico dei datori di lavoro e degli iscritti
- Spese per prestazioni istituzionali

RELAZIONE DEL DIRETTORE GENERALE

Il bilancio consuntivo dell'anno 2016 del Fondo di previdenza per il personale del consorzio autonomo del porto di Genova e dell'ente autonomo del porto di Trieste, istituito con D.L. n. 876 del 17 dicembre 1986, convertito nella legge n.26 del 13 febbraio 1987, si compone del conto economico e dello stato patrimoniale.

Il Fondo presenta formalmente una gestione a pareggio poiché la differenza tra le entrate, per 0,135 mln e le uscite, per 46,073 mln, pari ad euro 45,938 mln, trova copertura nel trasferimento da parte della GIAS - Gestione degli interventi assistenziali e di sostegno alle gestioni previdenziali, disposto ai sensi dell'art. 13 del citato D.L. n. 873/1986, che pone a carico dello Stato gli eventuali squilibri gestionali.

La Gestione è stata istituita con il compito di provvedere, a decorrere dal 1° gennaio 1987, all'erogazione dei trattamenti previdenziali integrativi.

Il trattamento si consegue esclusivamente in presenza dei requisiti e con la decorrenza previsti dalla disciplina dell'assicurazione generale obbligatoria di appartenenza ai sensi dell'articolo 59 della L.449/1997.

Il diritto alla pensione integrativa a carico della Gestione in argomento è subordinato al conseguimento di una delle categorie di pensione diretta prevista nel regime di base gestito dall'INPS, a meno che presso il Fondo integrativo non risultino autonomamente perfezionati i requisiti di età e di anzianità contributiva previsti nei regimi obbligatori di appartenenza.

Nella tabella che segue si riportano i risultati dei rendiconti degli ultimi cinque anni.

Risultati di esercizio – ultimi cinque anni

(in migliaia di euro)

Anni	<i>Risultati</i>	Contributo Stato	Totale	Uscite
2012	0,211	53,884	54,095	54,095
2013	0,259	50,975	51,234	51,234
2014	0,408	51,680	52,088	52,088
2015	0,366	47,343	47,709	47,709
2016	0,135	45,938	46,073	46,073

Nel rinviare all'allegato A della relazione del bilancio generale il commento concernente l'evoluzione normativa che ha caratterizzato la gestione nell'esercizio 2016, si riportano in forma aggregata, nella tabella che segue, i dati espressi in migliaia di euro relativi al valore della produzione, costo della produzione, proventi ed oneri finanziari, risultato d'esercizio accertati per il 2016, raffrontati con i corrispondenti dati accertati per il 2015.

DENOMINAZIONE CONTO	CONSUNTIVO	CONSUNTIVO	VARIAZIONI
	2016	2015	
AVANZO/DISAVANZO PATRIMONIALE NETTO ALL'INIZIO DELL'ESERCIZIO:			
Riserve Legali	0	0	0
Avanzo/Disavanzo	0	0	0
Totale	0	0	0
VALORE DELLA PRODUZIONE			
PROVENTI E CORRISPETTIVI PER LA PRODUZIONE DELLE PRESTAZIONI E/O SERVIZI			
Aliquote contributive a carico dei datori di lavoro e/o degli iscritti	29	51	-22
TOTALE PROVENTI E CORRISPETTIVI PER LA PRODUZIONE DELLE PRESTAZIONI E/O SERVIZI	29	51	-22
ALTRI RICAVI E PROVENTI			
Trasferimenti da GIAS	45.938	47.343	-1.405
TOTALE ALTRI RICAVI E PROVENTI	45.938	47.343	-1.405
TOTALE VALORE DELLA PRODUZIONE	45.967	47.394	-1.427
COSTO DELLA PRODUZIONE			
COSTI PER ACQUISTO MATERIE PRIME, SUSSIDIARIE, CONSUMO E MERCI			
Poste correttive e compensative di spese correnti per prestazioni istituzionali	106	160	-54
Spese per prestazioni	-45.604	-47.260	1.656
TOTALE COSTI PER ACQUISTO MATERIE PRIME, SUSSIDIARIE, CONSUMO E MERCI	-45.498	-47.100	1.602
ONERI DIVERSI DI GESTIONE			
Oneri per il trasferimento allo Stato delle economie derivanti dalla riduzione degli stanziamenti relativi a spese di amministrazione	-74	-56	-18
Spese di amministrazione	-342	-265	-77
Trasferimenti passivi	0	0	0
TOTALE ONERI DIVERSI DI GESTIONE	-416	-321	-95
TOTALE COSTO DELLA PRODUZIONE	-45.914	-47.421	1.507
DIFFERENZA TRA VALORI E COSTI DELLA PRODUZIONE (A) + (-B)	54	-28	82
PROVENTI ED ONERI FINANZIARI			
Interessi passivi ed altri oneri finanziari	-43	-120	77
Altri redditi e proventi patrimoniali	0	0	0
PROVENTI ED ONERI FINANZIARI	-43	-120	77
RETTIFICHE DI VALORE DI ATTIVITA' FINANZIARIE	0	0	0
PROVENTI ED ONERI STRAORDINARI	0	155	-155
RISULTATO D'ESERCIZIO PRIMA DELLE IMPOSTE	11	7	3
IMPOSTE DELL'ESERCIZIO	-10	-7	-4
RISULTATO D'ESERCIZIO	0	0	0
AVANZO/DISAVANZO PATRIMONIALE NETTO AL TERMINE DELL'ESERCIZIO:			
Riserve Legali	0	0	0
Avanzo/Disavanzo	0	0	0
Totale	0	0	0

*Eventuali discordanze nelle somme algebriche sono dovute ad arrotondamenti all'unità di mln e di mgl.

Valore della produzione: 45,967 mln.

Proventi e corrispettivi per la produzione delle prestazioni e/o servizi - Le aliquote contributive a carico dei datori di lavoro sono state determinate in 29 mgl, in diminuzione rispetto all'anno precedente, di 22 mgl. Il numero medio degli iscritti nell' anno risulta pari a 3 unità.

Altri ricavi e proventi - attengono al trasferimento da parte della Gestione degli interventi assistenziali e di sostegno alle gestioni previdenziali, dell'importo di 45,938 mln (-1,405 mln rispetto all'esercizio precedente) a copertura del disavanzo di esercizio del fondo, ai sensi della legge n.26/1987, che pone a carico dello Stato l'onere relativo agli squilibri del fondo.

Costo della produzione per complessivi: - 45,914 mln.

Le spese per prestazioni, pari a 45,604 mln, riguardano unicamente le rate di pensione a carico del Fondo e sono al netto della quota posta a carico della Gestione degli interventi assistenziali di sostegno alle gestioni previdenziali (1,180 mln).

Detto importo di 1,180 mln, analizzato nell'allegato n. 2, risulta invariato rispetto al consuntivo dell'anno precedente si compone di:

1,048 mln, per rate di pensioni a seguito della totalizzazione di periodi assicurativi di cui al D.Lgs. 42/2006 e maggior rivalutazione pensioni art. 69 comma 1 legge 388/2000;

132 mgl, relativi alla prestazione aggiuntiva a favore dei soggetti con età pari o superiore a sessantaquattro anni e che siano titolari di uno o più trattamenti pensionistici a carico dell'assicurazione generale obbligatoria e delle forme sostitutive, così come stabilito dall'art. 5, comma 1, della legge n. 127/2007.

L'importo delle spese per prestazioni, presenta un decremento di 1,656 mln rispetto al consuntivo 2015, sia per la diminuzione del numero dei pensionati, sia per effetto della legge n. 214 del 22 dicembre 2011 che ha rimodulato la rivalutazione automatica delle pensioni.

Le poste correttive di spese correnti, determinate in 106 mgl, si riferiscono prevalentemente a recuperi di prestazioni conseguenti ad operazioni di ricostituzione delle pensioni.

Oneri diversi di gestione per 416 mgl afferiscono principalmente a:

Spese di amministrazione - l'importo, determinato in 342 mgl, riguarda le spese di amministrazione attribuite alle gestioni in base all' art. 57 del vigente Regolamento di contabilità dell'I.N.P.S.

Oneri per il trasferimento allo Stato delle economie derivanti dalla riduzione delle spese di amministrazione – quantificati in 74 mgl, rappresentano gli oneri per il trasferimento al bilancio

dello Stato delle economie derivanti dalla riduzione degli stanziamenti relativi a spese di amministrazione della gestione, determinati in seguito all'applicazione delle leggi di riduzione delle spese di funzionamento dell'Istituto.

Trasferimenti passivi, quantificati in meno di 1 mgl, sono principalmente riferibili ai trasferimenti effettuati a favore dello Stato per il finanziamento degli Istituti di Patronato e di assistenza sociale.

Nella tabella che segue si riportano, per grandi aggregati, i dati delle spese di amministrazione rilevate negli anni 2016 e 2015.

Aggregati	2015	2016
Spese per il personale (dirette e indirette)	129.959,80	186.703,39
Spese per servizi affidati ad altri enti (dirette):		
-amministrazione postale	2.319,00	1.938,00
-banche e uffici c/c postali	14.945,00	299,00
- altri enti	1,81	0,86
Spese postali, telegrafiche, telefoniche	10.112,00	11.358,00
Illuminazione, forza motrice, riscaldamento, pulizia, vigilanza, manutenzione e adattamento stabili	23.364,00	22.695,00
Spese per accertamenti sanitari		
Spese legali	1.167,30	27.150,64
Spese per servizi informatici (comprese quote di ammortamento)	88.063,00	87.793,00
Altre spese	18.936,78	25.348,57
Di cui spese per il servizio reso dagli Agenti della riscossione per il recupero dei crediti contributivi		

	Totale	288.864,69	363.286,46
meno recuperi		16.003,00	16.634,00
meno residui insussistenti		7.523,00	5.048,00
	Totale netto	265.338,69	341.604,46

Proventi e oneri finanziari:

Oneri finanziari - quantificati in 43 mgl, con un decremento di 77 mgl, rispetto al consuntivo dell'anno precedente, si riferiscono, quasi interamente, agli interessi passivi sul conto corrente con l'I.N.P.S., dovuti all'esposizione debitoria del fondo, con un saggio d'interesse applicato pari allo 0,2 per cento. In particolare, l'art. 52, comma 1, lettera a) del "Regolamento per l'Amministrazione e la contabilità dell'INPS", prevede che il saggio di remunerazione, che le gestioni finanziariamente passive devono corrispondere per le anticipazioni ricevute dalle gestioni finanziariamente attive, è pari all'interesse legale dell'anno di riferimento. Si precisa che per l'anno 2016 è stato stabilito nella misura dello 0,2 per cento in ragione d'anno dal decreto del Ministro dell'economia e delle finanze del 11 dicembre 2015 pubblicato in G.U. n.291 il 15 dicembre 2015 a decorrere dal 1° gennaio 2016.

Imposte dell'esercizio, ammontano a 10 mgl e riguardano gli oneri connessi all'IRAP.

Nel prospetto che segue viene evidenziata la consistenza degli elementi patrimoniali attivi e passivi all'inizio e alla fine del 2016.

	SITUAZIONE PATRIMONIALE		Variazioni
	31/12/2016	31/12/2015	
	(migliaia di euro)		
Attività			
- Immobilizzazioni Materiali.	5	5	0
- Immobilizzazioni Finanziarie	1.381	1.430	-49
- Ratei attivi	-	5	-5
TOTALE ATTIVITA'	1.386	1.440	-54
Passività			
- Debito di conto corrente	578	748	-170
-Residui passivi	808	692	116
TOTALE PASSIVITA'	1.386	1.440	-54

Stato patrimoniale

Relativamente alle principali voci si fa presente quanto segue:

Immobili strumentali - L'importo di 5 mgl rappresenta la quota parte del valore degli immobili strumentali adibiti ad uso ufficio complessivamente rappresentati nel bilancio generale dell'Istituto, attribuita alla Gestione in base ai criteri previsti dall'art. 68 del Regolamento per l'amministrazione e la contabilità dell'INPS.

Attivo circolante 1,381 mln

Residui attivi – sono interamente riferibili solo a Crediti per prestazioni da recuperare di importo uguale all' attivo circolante.

I debiti per obbligazioni 0,808 mln

Comprendono:

Debiti per prestazioni rimasti da pagare alla fine del 2016 per 808 mgl;

Debiti per contribuzioni verso lo Stato e altri soggetti pubblici (pari a 0,67 mgl);

In merito alla situazione patrimoniale, si evidenzia che il debito di conto corrente con l'Inps risulta pari a 0,578 mln, con una diminuzione di 170 mgl, rispetto all'importo iniziale pari a 0,748 mln.

IL DIRETTORE CENTRALE
AMMINISTRAZIONE FINANZIARIA E SERVIZI FISCALI

IL DIRETTORE GENERALE

BILANCIO CONSUNTIVO

FONDI DI PREVIDENZA PER IL PERSONALE DEL CONSORZIO AUTONOMO DEL PORTO DI GENOVA E
DELL'ENTE AUTONOMO DEL PORTO DI TRIESTE

SITUAZIONE PATRIMONIALE AL 31 DICEMBRE 2016

ATTIVO				
Codice Conto	Denominazione conto	Consistenza al 31/12/2016	Consistenza al 31/12/2015	Variazioni
B	IMMOBILIZZAZIONI			
II	Immobilizzazioni Materiali			
1	Terreni e fabbricati			
	Quota di partecipazione all'acquisizione di immobili strumentali adibiti ad uffici	5.553,99	4.916,98	637,01
	TOTALE	5.553,99	4.916,98	637,01
	TOTALE IMMOBILIZZAZIONI	5.553,99	4.916,98	637,01
C	ATTIVO CIRCOLANTE			
II	Residui attivi			
2	Crediti verso iscritti, soci e terzi			
	Crediti per poste correttive e compensative di spese correnti	1.380.577,67	1.430.489,29	-49.911,62
	TOTALE	1.380.577,67	1.430.489,29	-49.911,62
	TOTALE ATTIVO CIRCOLANTE	1.380.577,67	1.430.489,29	-49.911,62
D	RATEI E RISCONTI			
I	Ratei e Risconti			
1	Ratei attivi			
	Ratei attivi	0,00	4.892,00	-4.892,00
	TOTALE	0,00	4.892,00	-4.892,00
	TOTALE RATEI E RISCONTI	0,00	4.892,00	-4.892,00
	TOTALE ATTIVO	1.386.131,66	1.440.298,27	-54.166,61

PASSIVO				
Codice Conto	Denominazione conto	Consistenza al 31/12/2016	Consistenza al 31/12/2015	Variazioni
E	DEBITI			
I	Debiti			
10	Debiti verso iscritti, soci e terzi per prestazioni dovute			
	Debiti per le spese per prestazioni istituzionali	808.196,04	691.547,43	116.648,61
11	Debiti verso lo Stato ed altri soggetti pubblici			
	Debiti per trasferimenti passivi allo Stato e ad altri soggetti pubblici	67,44	91,94	-24,50
12	Debiti diversi			
	Rapporti di c/c tra le Gestioni e la Gestione per la produzione dei servizi	577.868,18	748.658,90	-170.790,72
	TOTALE	1.386.131,66	1.440.298,27	-54.166,61
	TOTALE DEBITI	1.386.131,66	1.440.298,27	-54.166,61
	TOTALE PASSIVO	1.386.131,66	1.440.298,27	-54.166,61

IL PRESIDENTE
TITO MICHELE BOERI

**FONDI DI PREVIDENZA PER IL PERSONALE DEL CONSORZIO AUTONOMO DEL PORTO DI GENOVA E
DELL'ENTE AUTONOMO DEL PORTO DI TRIESTE**

CONTO ECONOMICO DELL'ANNO 2016

Codice Conto	Denominazione conto	Consuntivo 2016	Consuntivo 2015	Variazioni
A	VALORE DELLA PRODUZIONE			
A. 01	PROVENTI E CORRISPETTIVI PER LA PRODUZIONE DELLE PRESTAZIONI E/O SERVIZI			
	ENTRATE ACCERTATE NELL'ESERCIZIO			
	Aliquote contributive a carico dei datori di lavoro e/o degli iscritti	33.888,96	46.199,88	-12.310,92
	RETTIFICA DELLE ENTRATE ACCERTATE NELL'ESERCIZIO CON I MOVIMENTI DEI RATEI E DEI RISCONTI			
	Contributi a carico dei datori di lavoro e/o degli iscritti (Ratei attivi finali)	0,00	4.892,00	-4.892,00
	Contributi a carico dei datori di lavoro e/o degli iscritti (Ratei attivi iniziali)	-4.892,00	0,00	-4.892,00
	TOTALE PROVENTI E CORRISPETTIVI PER LA PRODUZIONE DELLE PRESTAZIONI E/O SERVIZI	28.996,96	51.091,88	-22.094,92
A. 05	ALTRI RICAVI E PROVENTI			
	ENTRATE ACCERTATE NELL'ESERCIZIO			
	Rimborso da parte GIAS a copertura del disavanzo di gestione DZR, FDR e GIR	45.937.605,37	47.342.845,19	-1.405.239,82
	TOTALE ALTRI RICAVI E PROVENTI	45.937.605,37	47.342.845,19	-1.405.239,82
	TOTALE VALORE DELLA PRODUZIONE	45.966.602,33	47.393.937,07	-1.427.334,74
B	COSTO DELLA PRODUZIONE			
B. 06	COSTI PER ACQUISTO MATERIE PRIME, SUSSIDIARIE, CONSUMO E MERCI			
B. 06 A	PRESTAZIONI ISTITUZIONALI			
	SPESE IMPEGNATE NELL'ESERCIZIO			
	Poste correttive e compensative di spese correnti per prestazioni istituzionali	106.385,68	160.077,63	-53.691,95
	Spese per prestazioni	-45.603.936,39	-47.260.165,42	1.656.229,03
	TOTALE COSTI PER ACQUISTO MATERIE PRIME, SUSSIDIARIE, CONSUMO E MERCI	-45.497.550,71	-47.100.087,79	1.602.537,08
B. 14	ONERI DIVERSI DI GESTIONE			
	SPESE IMPEGNATE NELL'ESERCIZIO			
	Oneri per il trasferimento allo Stato delle economie derivanti dalla riduzione degli stanziamenti relativi a spese di amministrazione	-74.205,83	-56.132,12	-18.073,71
	Spese di amministrazione	-341.604,46	-265.338,69	-76.265,77
	Trasferimenti passivi	-67,44	-91,94	24,50
	TOTALE ONERI DIVERSI DI GESTIONE	-415.877,73	-321.562,75	-94.314,98
	TOTALE COSTO DELLA PRODUZIONE	-45.913.428,44	-47.421.650,54	1.508.222,10
	DIFFERENZA TRA VALORI E COSTI DELLA PRODUZIONE (A) + (-B)	53.173,89	-27.713,47	80.887,36
C	PROVENTI E ONERI FINANZIARI			
C. 17	INTERESSI PASSIVI ED ALTRI ONERI FINANZIARI			
	SPESE IMPEGNATE NELL'ESERCIZIO			
	Interessi passivi per anticipazioni dalle gestioni attive	-42.715,29	-112.560,89	69.845,60

	Oneri finanziari	0,00	-7.578,08	7.578,08
	TOTALE INTERESSI PASSIVI ED ALTRI ONERI FINANZIARI	-42.715,29	-120.138,97	77.423,68
	TOTALE PROVENTI E ONERI FINANZIARI	-42.715,29	-120.138,97	77.423,68
E	PROVENTI E ONERI STRAORDINARI			
E. 22	SOPRAVVENIENZE ATTIVE ED INSUSSISTENZE DEL PASSIVO DERIVANTI DALLA GESTIONE DEI RESIDUI			
	SOPRAVVENIENZE ATTIVE ED INSUSSISTENZE DEL PASSIVO DERIVANTI DALLA GESTIONE DEI RESIDUI			
	Eliminazione residui passivi	0,00	154.760,82	-154.760,82
	TOTALE SOPRAVVENIENZE ATTIVE ED INSUSSISTENZE DEL PASSIVO DERIVANTI DALLA GESTIONE DEI RESIDUI	0,00	154.760,82	-154.760,82
	TOTALE PROVENTI E ONERI STRAORDINARI	0,00	154.760,82	-154.760,82
	RISULTATO PRIMA DELLE IMPOSTE (A) + (-B) + (-C) + (-D) + (E)	10.458,6	6.908,38	3.550,22
F	IMPOSTE DELL'ESERCIZIO			
F. 01	IMPOSTE DELL'ESERCIZIO			
	SPESE IMPEGNATE NELL'ESERCIZIO			
	Imposte su operazioni commerciali ed altri oneri tributari	-10.458,60	-6.908,38	-3.550,22
	TOTALE IMPOSTE DELL'ESERCIZIO	-10.458,60	-6.908,38	-3.550,22
	TOTALE IMPOSTE DELL'ESERCIZIO	-10.458,60	-6.908,38	-3.550,22
	AVANZO ECONOMICO / DISAVANZO ECONOMICO	0,00	0,00	0,00

ALLEGATI

Allegato 1

CONTRIBUTI A CARICO DEI DATORI DI LAVORO E DEGLI ISCRITTI

DESCRIZIONE	CONSUNTIVO 2016						CONSUNTIVO 2015	VARIAZIONI
	ACCERTATE NEL 2016	Risconto al 31.12.2015	Rateo al 31.12.2015	Rateo al 31.12.2016	Risconto al 31.12.2016	DATO ECONOMICO		
CONTRIBUTI DOVUTI DALLE AZIENDE TENUTE ALLA DENUNCIA E AL VERSAMENTO CON IL SISTEMA DI CUI AL DM 5/2/69	33.888,96	0,00	4.892,00	0,00	0,00	28.996,96	51.091,88	-22.094,92
TOTALE	33.888,96	0,00	4.892,00	0,00	0,00	28.996,96	51.091,88	-22.094,92

SPESE PER PRESTAZIONI ISTITUZIONALI

DESCRIZIONE	CONSUNTIVO 2015				CONSUNTIVO 2014	VARIAZIONI
	IMPEGNATE NEL 2015	Rateo al 31.12.2014	Rateo al 31.12.2015	DATO ECONOMICO		
RATE DI PENSIONE	47.260.165,42	0,00	0,00	47.260.165,42	51.145.140,96	-3.884.975,54
TOTALE A CARICO DELLA GESTIONE (A)	47.260.165,42	0,00	0,00	47.260.165,42	51.145.140,96	-3.884.975,54
- QUOTE A CARICO DELLA GIAS:						
MODIFICA PEREQUAZIONE AUTOMATICA, ART. 69, C.1, LEGGE N.388/2000	1.047.891,00	0,00	0,00	1.047.891,00	1.047.891,00	0,00
ONERE PER L'APPLICAZIONE IN MISURA INTERA DELLA PEREQUAZIONE (ART. 5, CO. 6, L. 127/2007)	132.080,00	0,00	0,00	132.080,00	132.080,00	0,00
TOTALE A CARICO GIAS (B)	1.179.971,00	0,00	0,00	1.179.971,00	1.179.971,00	0,00
SPESE PER PRESTAZIONI ISTITUZIONALI (A+B)	48.440.136,42	0,00	0,00	48.440.136,42	52.325.111,96	-3.884.975,54

18. FONDO DI PREVIDENZA DELLE ISCRIZIONI COLLETTIVE

RELAZIONE DEL DIRETTORE GENERALE

- Sintesi della situazione economica e patrimoniale

BILANCIO CONSUNTIVO

- Situazione patrimoniale al 31 dicembre 2016
- Conto economico

RELAZIONE DEL DIRETTORE GENERALE

Il bilancio consuntivo per l'anno 2016 del Fondo di previdenza per le iscrizioni collettive presenta un disavanzo economico di 38 mgli.

Per effetto di tale risultato l'avanzo patrimoniale al 31 dicembre 2016 ammonta a 13,197 mln.

Il Fondo in esame è disciplinato dalle speciali convenzioni di cui all'art. 69 del Regolamento per l'esecuzione del R.D.L. 30/12/1923, n. 3184, nonché dall' art. 7 del R.D.L. 16/05/1926, n. 908 e dall'art. 86 del R.D.L. 4/10/1935, n. 1827.

Nel rinviare all'allegato A della relazione del bilancio generale il commento concernente l'evoluzione normativa che ha caratterizzato la gestione nell'esercizio 2016, si riportano, in forma aggregata, i dati espressi in migliaia di euro relativi al valore della produzione, costo della produzione, proventi e oneri finanziari, rettifiche di valore di attività finanziarie, proventi e oneri straordinari, risultato d'esercizio e avanzo patrimoniale accertati per il 2016 raffrontati con i corrispondenti dati accertati per il 2015.

FONDO DI PREVIDENZA DELLE ISCRIZIONI COLLETTIVE

SINTESI DELLA SITUAZIONE ECONOMICA E PATRIMONIALE
(dati in migliaia)

DENOMINAZIONE CONTO	CONSUNTIVO	CONSUNTIVO	VARIAZIONI
	2016	2015	
AVANZO/DISAVANZO PATRIMONIALE NETTO ALL'INIZIO DELL'ESERCIZIO:			
Riserve Legali	0	0	0
Avanzo/Disavanzo	13.235	13.176	59
Totale	13.235	13.176	59
VALORE DELLA PRODUZIONE			
ALTRI RICAVI E PROVENTI			
Altre Entrate	1	0	1
Trasferimenti da altre gestioni dell'I.N.P.S.	4	2	2
TOTALE ALTRI RICAVI E PROVENTI	5	2	3
TOTALE VALORE DELLA PRODUZIONE	5	2	3
COSTO DELLA PRODUZIONE			
COSTI PER ACQUISTO MATERIE PRIME, SUSSIDIARIE, CONSUMO E MERCI			
Poste correttive e compensative di spese correnti per prestazioni istituzionali	0	59	-59
Spese per prestazioni	0	0	0
TOTALE COSTI PER ACQUISTO MATERIE PRIME, SUSSIDIARIE, CONSUMO E MERCI	0	59	-59
ONERI DIVERSI DI GESTIONE			
Oneri per il trasferimento allo Stato delle economie derivanti dalla riduzione degli stanziamenti relativi a spese di amministrazione	-12	-11	-1
Spese di amministrazione	-54	-53	-1
Spese non classificabili in altre voci	0	0	0
TOTALE ONERI DIVERSI DI GESTIONE	-66	-64	-2
TOTALE COSTO DELLA PRODUZIONE	-66	-5	-61
DIFFERENZA TRA VALORI E COSTI DELLA PRODUZIONE (A) + (-B)	-62	-3	-59
PROVENTI ED ONERI FINANZIARI			
Interessi passivi ed altri oneri finanziari	0	0	0
Altri redditi e proventi patrimoniali	27	65	-39
PROVENTI ED ONERI FINANZIARI	27	65	-38
RETTIFICHE DI VALORE DI ATTIVITA' FINANZIARIE	0	0	0
PROVENTI ED ONERI STRAORDINARI	0	0	0
RISULTATO D'ESERCIZIO PRIMA DELLE IMPOSTE	-35	62	-98
IMPOSTE DELL'ESERCIZIO	-3	-3	0
RISULTATO D'ESERCIZIO	-38	60	-98
AVANZO/DISAVANZO PATRIMONIALE NETTO AL TERMINE DELL'ESERCIZIO:			
Riserve Legali	0	0	0
Avanzo/Disavanzo	13.197	13.235	-38
Totale	13.197	13.235	-38

* Eventuali discordanze nelle somme algebriche sono dovute ad arrotondamenti all'unità di mln e di mgl.

Di seguito si forniscono alcune delucidazioni relative alle voci di entrata e di uscita maggiormente significative.

Valore della produzione 5 mgl

Altri ricavi e proventi:

Entrate non classificabili in altre voci, ammontano complessivamente a 5 mgl e riguardano esclusivamente il recupero del contributo in conto interessi con gli acquirenti e in minor parte alle entrate varie.

Costo della produzione 66 mgl

Costi per acquisto di materie prime, sussidiarie, consumo e merci:

Spese per prestazioni – alla data del 31/12/2016 risultano vigenti due pensioni di vecchiaia di importo annuo complessivo pari a 95,76 Euro.

Oneri diversi di gestione:

Oneri per il trasferimento allo Stato, quantificati in 12 mgl, rappresentano gli oneri per il trasferimento al bilancio dello Stato derivanti dalle economie prodotte dalla riduzione degli stanziamenti relativi alle spese di amministrazione della Gestione, determinati in seguito all'applicazione delle leggi di riduzione delle spese di funzionamento dell'Istituto.

Spese di amministrazione, determinate in 54 mgl, rappresentano quasi esclusivamente la quota parte delle spese di amministrazione complessive dell'Istituto, attribuite alla Gestione in base ai criteri previsti dall'art. 57 del Regolamento per l'amministrazione e la contabilità dell'INPS.

Nel prospetto che segue, viene analizzato per grandi aggregati l'ammontare complessivo delle spese di amministrazione per gli anni 2015 e 2016.

SPESE DI AMMINISTRAZIONE

AGGREGATI	ANNO 2015	ANNO 2016
SPESE PER IL PERSONALE	45.741,65	46.311,78
- Amministrazione Postale	0	0
- Banche e Uffici C/c postali	0	0
- Altri Enti	0	0
SPESE POSTALI, TELEGRAF. E TELEFONICHE	1.655,00	1.764,00
ILLUMINAZIONE, FORZA MOTRICE, RISCALD. CONDIZIONAMENTO, CONDUZIONE, PULIZIA, VIGILANZA, FITTO LOCALI, MANUTENZIONE E ADATTAMENTO STABILI STRUMENTALI	3.825,00	3.525,00
SPESE PER ACCERTAMENTI SANITARI	2,00	1,00
SPESE LEGALI	0	0
SPESE PER I SERVIZI INFORMATICI E AMM.TO APPARECCHIATURE INFORMATICHE	650,00	891,00
ALTRE SPESE	4.799,87	3.849,15
TOTALE	56.673,52	56.341,93
meno RECUPERI	2.971,00	1.596,00
meno RESIDUI INSUSS. PASSIVI	292,00	347,00
TOTALE NETTO	53.410,52	54.398,93

Proventi e oneri finanziari

27 mgI

Redditi e proventi patrimoniali – determinati in 27 mgI, attengono principalmente alla remunerazione derivante dagli impieghi delle disponibilità del Fondo a favore delle gestioni passive. Tale rendimento, ai sensi dell'articolo 52 del Regolamento di contabilità dell'Istituto, è pari al tasso di interesse legale. Tale saggio, come stabilito dal Decreto del Ministro dell'economia e delle finanze dell'11 dicembre 2015, è pari allo 0,2 % a decorrere dal 1° gennaio 2016.

Nel prospetto seguente sono evidenziati, distintamente per tipo di impiego, i capitali medi disponibili nell'anno 2016, i redditi conseguiti ed i saggi di rendimento.

Descrizione	impieghi	redditi	saggio %
Disponibilità utilizzate nei c/c bancari	57.059	19	0,03
Impieghi mobiliari e immobiliari e mutui al personale	65.605	808	1,23
Disponibilità anticipate alle gestioni deficitarie	12.915.210	25.830	0,20
Totale	13.037.874	26.657	0,20

Imposte dell'esercizio

3 mgl

Costituite per la maggior parte dagli oneri tributari relativi all'imposta regionale sulle attività produttive.

Risultato di esercizio

L'esercizio in esame chiude con un disavanzo economico di 38 mgl, rispetto all'avanzo economico pari a 60 mgl dell'esercizio precedente.

Stato patrimoniale

Nel prospetto che segue sono evidenziate le componenti patrimoniali all'inizio e alla fine dell'anno.

	Situazione patrimoniale		Variazioni
	31/12/2016	31/12/2015	
	(migliaia di euro)		
Attivo			
- Quota di partecipazione alla acquisizione immobili strumentali	1	1	0
- Quota di partecipazione agli investimenti patrimoniali unitari	7.103	7.463	-360
- Residui attivi	164	205	-41
- Credito in c/c con l'Inps	5.934	5.571	363
Totale Attivo	13.202	13.240	-38
Passivo			
- Debiti diversi	5	5	0
Patrimonio netto:			
Avanzo patrimoniale	13.197	13.235	-38
Totale Passivo	13.202	13.240	-38

Relativamente alle principali voci si fa presente quanto segue:

Immobilizzazioni 7,103 mln

Immobilizzazioni materiali

Quota di partecipazione all'acquisizione di immobili strumentali adibiti ad uffici – l'importo di 1 mgl rappresenta la quota parte del valore degli immobili strumentali dell'Istituto attribuita al Fondo, ai sensi dell'art. 68 del Regolamento per l'amministrazione e la contabilità dell'INPS.

Immobilizzazioni finanziarie

Quota di partecipazione agli investimenti patrimoniali unitari - l'importo di 7,102 mln riguarda la quota di partecipazione del Fondo agli investimenti patrimoniali dell'Istituto sulla base dei criteri previsti dall'art. 53 comma 5 del Regolamento per l'amministrazione e la contabilità dell'INPS.

Attivo circolante 6,098 mln

Residui attivi - Sono rappresentati da crediti per prestazioni da recuperare e ammontano a 164 mgl.

Disponibilità finanziarie – riferite al credito in conto corrente che il Fondo intrattiene con l'INPS la cui consistenza nell'anno 2016 è di 5,934 mln.

Debiti 4,5 mgl

Debiti diversi – riguardano per la maggior parte i Debiti verso la RAI per oneri relativi alle leggi 336/70 e 824/71 da rimborsare.

Patrimonio netto alla fine dell'anno 13,20 mln

Alla fine dell'esercizio il Fondo presenta un avanzo patrimoniale di 13,20 mln con un decremento rispetto all'inizio dell'anno di 38 mgl.


IL DIRETTORE GENERALE
AMMINISTRAZIONE FINANZIARIA E SERVIZI FISCALI


IL DIRETTORE GENERALE

BILANCIO CONSUNTIVO

SITUAZIONE PATRIMONIALE AL 31 DICEMBRE 2016

FONDO DI PREVIDENZA DELLE ISCRIZIONI COLLETTIVE

ATTIVO				
Codice Conto	Denominazione conto	Consistenza al 31/12/2016	Consistenza al 31/12/2015	Variazioni
B	IMMOBILIZZAZIONI			
II	Immobilizzazioni Materiali			
1	Terreni e fabbricati			
	Quota di partecipazione all'acquisizione di immobili strumentali adibiti ad uffici	884,45	989,75	-105,30
	TOTALE	884,45	989,75	-105,30
III	Immobilizzazioni Finanziarie			
4	Crediti finanziari diversi			
	Quota di partecipazione agli invest. patr. unitari	7.102.541,53	7.462.713,47	-360.171,94
	TOTALE	7.102.541,53	7.462.713,47	-360.171,94
	TOTALE IMMOBILIZZAZIONI	7.103.425,98	7.463.703,22	-360.277,24
C	ATTIVO CIRCOLANTE			
II	Residui attivi			
2	Crediti verso iscritti, soci e terzi			
	Crediti per poste correttive e compensative di spese correnti	164.076,49	205.395,68	-41.319,19
	TOTALE	164.076,49	205.395,68	-41.319,19
IV	Disponibilità liquide			
3	Denaro e valori in cassa			
	Rapporti di c/c tra le gestioni e la gestione per la produzione dei servizi	5.934.197,20	5.570.920,49	363.276,71
	TOTALE	5.934.197,20	5.570.920,49	363.276,71
	TOTALE ATTIVO CIRCOLANTE	6.098.273,69	5.776.316,17	321.957,52
	TOTALE ATTIVO	13.201.699,67	13.240.019,39	-38.319,72

PASSIVO				
Codice Conto	Denominazione conto	Consistenza al 31/12/2016	Consistenza al 31/12/2015	Variazioni
A	PATRIMONIO NETTO			
VIII	Avanzi (Disavanzi) economici portati a nuovo			
1	Avanzi (Disavanzi) economici portati a nuovo			
	Avanzi esercizi precedenti	13.235.485,95	13.175.692,34	59.793,61
	TOTALE	13.235.485,95	13.175.692,34	59.793,61
IX	Avanzo (Disavanzo) economico d'esercizio			
1	Avanzo (Disavanzo) economico d'esercizio			
	Avanzo di esercizio	0,00	59.793,61	-59.793,61
	Disavanzo economico d'esercizio	-38.319,72	0,00	-38.319,72
	TOTALE	-38.319,72	59.793,61	-98.113,33
	TOTALE PATRIMONIO NETTO	13.197.166,23	13.235.485,95	-38.319,72
E	DEBITI			
I	Debiti			
12	Debiti diversi			
	Debiti diversi	4.533,44	4.533,44	0,00
	TOTALE	4.533,44	4.533,44	0,00
	TOTALE DEBITI	4.533,44	4.533,44	0,00
	TOTALE PASSIVO	13.201.699,67	13.240.019,39	-38.319,72

IL PRESIDENTE
TITO MICHELE BOERI

CONTO ECONOMICO DELL'ANNO 2016

FONDO DI PREVIDENZA DELLE ISCRIZIONI COLLETTIVE

Codice Conto	Denominazione conto	Consuntivo 2016	Consuntivo 2015	Variazioni
A	VALORE DELLA PRODUZIONE			
A. 05	ALTRI RICAVI E PROVENTI			
	ENTRATE ACCERTATE NELL'ESERCIZIO			
	Entrate non classificabili in altre voci	570,00	377,00	193,00
	Recupero del contributo in conto interessi sui mutui concessi ai conduttori per l'acquisto degli immobili dell'istituto (Investimenti unitari) ai sensi dell'art.6, comma 9, del D.LGS. n.104/1996	3.722,44	2.265,02	1.457,42
	TOTALE ALTRI RICAVI E PROVENTI	4.292,44	2.642,02	1.650,42
	TOTALE VALORE DELLA PRODUZIONE	4.292,44	2.642,02	1.650,42
B	COSTO DELLA PRODUZIONE			
B. 06	COSTI PER ACQUISTO MATERIE PRIME, SUSSIDIARIE, CONSUMO E MERCI			
B. 06 A	PRESTAZIONI ISTITUZIONALI			
	SPESE IMPEGNATE NELL'ESERCIZIO			
	Poste correttive e compensative di spese correnti per prestazioni istituzionali	0,00	59.334,96	-59.334,96
	Spese per prestazioni	-95,76	-95,76	0,00
	TOTALE COSTI PER ACQUISTO MATERIE PRIME, SUSSIDIARIE, CONSUMO E MERCI	-95,76	59.239,20	-59.334,96
B. 14	ONERI DIVERSI DI GESTIONE			
	SPESE IMPEGNATE NELL'ESERCIZIO			
	Oneri per il trasferimento allo Stato delle economie derivanti dalla riduzione degli stanziamenti relativi a spese di amministrazione	-11.508,55	-11.012,79	-495,76
	Spese di amministrazione	-54.398,93	-53.410,52	-988,41
	Spese non classificabili in altre voci	-377,00	-358,00	-19,00
	TOTALE ONERI DIVERSI DI GESTIONE	-66.284,48	-64.781,31	-1.503,17
	TOTALE COSTO DELLA PRODUZIONE	-66.380,24	-5.542,11	-60.838,13
	DIFFERENZA TRA VALORI E COSTI DELLA PRODUZIONE (A) + (-B)	-62.087,8	-2.900,09	-59.187,71
C	PROVENTI E ONERI FINANZIARI			
C. 16	ALTRI PROVENTI FINANZIARI			
	ENTRATE ACCERTATE NELL'ESERCIZIO			
	Interessi sui c/c con INPS per anticipazioni alle gestioni deficitarie	25.830,00	64.142,00	-38.312,00
	Interessi sulle disponibilità nei c/c bancari	19,00	125,00	-106,00
	Redditi degli investimenti patrimoniali	808,00	1.066,00	-258,00
	TOTALE ALTRI PROVENTI FINANZIARI	26.657,00	65.333,00	-38.676,00
	TOTALE PROVENTI E ONERI FINANZIARI	26.657,00	65.333,00	-38.676,00
	RISULTATO PRIMA DELLE IMPOSTE (A) + (-B) + (-C) + (-D) + (E)	-35.430,8	62.432,91	-97.863,71
F	IMPOSTE DELL'ESERCIZIO			
F. 01	IMPOSTE DELL'ESERCIZIO			
	SPESE IMPEGNATE NELL'ESERCIZIO			
	Imposte su operazioni commerciali ed altri oneri tributari	-2.888,92	-2.639,30	-249,62

	TOTALE IMPOSTE DELL'ESERCIZIO	-2.888,92	-2.639,30	-249,62
	TOTALE IMPOSTE DELL'ESERCIZIO	-2.888,92	-2.639,30	-249,62
	AVANZO ECONOMICO / DISAVANZO ECONOMICO	-38.319,72	59.793,61	-98.113,33

19. FONDO DI PREVIDENZA PER LE PERSONE CHE SVOLGONO LAVORI DI CURA
NON RETRIBUITI DERIVANTI DA RESPONSABILITÀ FAMILIARI

RENDICONTO 2016

19 FONDO DI PREVIDENZA PER LE PERSONE CHE SVOLGONO LAVORI DI CURA NON RETRIBUITI DERIVANTI DA RESPONSABILITÀ FAMILIARI

RELAZIONE DEL DIRETTORE GENERALE

- Sintesi della situazione economica e patrimoniale

BILANCIO CONSUNTIVO

- Situazione patrimoniale al 31 dicembre 2016
- Conto economico

ALLEGATI

- Spese per prestazioni istituzionali

RELAZIONE DEL DIRETTORE GENERALE

Il rendiconto dell'anno 2016 del Fondo di previdenza per le persone che svolgono lavori di cura non retribuiti derivanti da responsabilità familiari, redatto secondo gli schemi allegati al D.P.R. 27 febbraio 2003, n. 97, presenta una situazione di pareggio conseguente all'assegnazione al fondo di riserva per le pensioni da liquidare del risultato positivo delle componenti del conto economico.

Per l'anno 2016 l'assegnazione è pari 11,833 mln.

Prima di procedere all'illustrazione delle poste più significative del bilancio, nella tabella che segue si riportano, in forma aggregata, i dati relativi ai valori economici delle poste di bilancio rilevate nel 2016, raffrontati con i corrispondenti dati del 2015.

**FONDO DI PREVIDENZA PER LE PERSONE CHE SVOLGONO LAVORI DI CURA NON RETRIBUITI DERIVANTI
DA RESPONSABILITÀ FAMILIARI**

SINTESI DELLA SITUAZIONE ECONOMICA E PATRIMONIALE
(dati in migliaia)

DENOMINAZIONE CONTO	CONSUNTIVO	CONSUNTIVO	VARIAZIONI
	2016	2015	
AVANZO/DISAVANZO PATRIMONIALE NETTO ALL'INIZIO DELL'ESERCIZIO:			
Riserve Legali	0	0	0
Avanzo/Disavanzo	-7.559	-4.882	0
Totale	-7.559	-4.882	0
VALORE DELLA PRODUZIONE			
PROVENTI E CORRISPETTIVI PER LA PRODUZIONE DELLE PRESTAZIONI E/O SERVIZI			
Quote di partecipazione degli iscritti all'onere di specifiche gestioni	798	750	48
TOTALE PROVENTI E CORRISPETTIVI PER LA PRODUZIONE DELLE PRESTAZIONI E/O SERVIZI	798	750	48
ALTRI RICAVI E PROVENTI			
Altre Entrate	2	1	1
Recupero del contributo in conto interessi sui mutui concessi ai conduttori per l'acquisto di immobili dell'Istituto	15	10	6
Attribuzione disponibilità liquide SCIP	1.007	0	1.007
TOTALE ALTRI RICAVI E PROVENTI	1.024	11	1.013
TOTALE VALORE DELLA PRODUZIONE (A)	1.822	761	1.061
COSTO DELLA PRODUZIONE			
PRESTAZIONI ISTITUZIONALI			
Poste correttive e compensative di spese correnti per prestazioni istituzionali	1	0	1
Spese per prestazioni	-279	-266	-13
TOTALE PRESTAZIONI ISTITUZIONALI	-278	-266	-12
ACCANTONAMENTI A FONDI ONERI	-12.409	-188	-12.221
ONERI DIVERSI DI GESTIONE			
Oneri per il trasferimento allo Stato delle economie derivanti dalla riduzione degli stanziamenti relativi a spese di amministrazione	-23	-44	22
Spese di amministrazione	-106	-143	37
Spese non classificabili in altre voci	-1	-1	0
TOTALE ONERI DIVERSI DI GESTIONE	-130	-188	59
TOTALE COSTO DELLA PRODUZIONE (B)	-12.817	-641	-12.186
DIFFERENZA TRA VALORI E COSTI DELLA PRODUZIONE (A+B)	-10.995	120	-11.115
PROVENTI ED ONERI FINANZIARI			
Interessi passivi ed altri oneri finanziari	-7.972	-4.093	-3.879
Altri redditi e proventi patrimoniali	1.036	1.598	-562
TOTALE PROVENTI ED ONERI FINANZIARI (C)	-6.936	-2.495	-4.441
PROVENTI ED ONERI STRAORDINARI			
Attribuzione risultato positivo SCIP	16.582	0	16.582
Attribuzione fondo rischi SCIP	1.650	0	1.650
Eliminazione residui passivi	0	15	-15
TOTALE PROVENTI ED ONERI STRAORDINARI (E)	18.232	15	18.217
RISULTATO D'ESERCIZIO PRIMA DELLE IMPOSTE (A+B+C+D+E)	301	-2.360	2.661
IMPOSTE DELL'ESERCIZIO	-301	-317	16
RISULTATO D'ESERCIZIO	0	-2.677	2.677

AVANZO/DISAVANZO PATRIMONIALE NETTO AL TERMINE DELL'ESERCIZIO:			
Riserve Legali	0	0	0
Avanzo/Disavanzo	-7.559	-7.559	0
Totale	-7.559	-7.559	0

Valore della produzione 1.822 mgl

- Proventi e corrispettivi per la produzione delle prestazioni e/o servizi
Le "quote di partecipazione degli iscritti" sono state rilevate in 798 mgl, con un incremento di 48 mgl rispetto all'esercizio precedente.

- Altri ricavi e proventi -

Sono rilevati in 1.024 mgl ed attengono per 2 mgl alle "entrate non classificabili in altre voci", per 15 mgl al "recupero del contributo, in conto interessi su mutui concessi ai conduttori per l'acquisto di immobili dell'Istituto" e per 1.007 mgl all'assegnazione alla gestione di parte delle disponibilità liquide conseguenti alla chiusura dell'operazione SCIP.

Costo della produzione - 12.817 mgl

- Prestazioni istituzionali - 278 mgl

Le "spese per prestazioni" sono costituite dalle complessive rate di pensione pagate, che nell'anno 2016 sono state pari a 279 mgl (266 mgl nel 2015); da queste vanno dedotte le rate di pensione recuperate per 1 mgl.

Si precisa inoltre, che le spese di cui trattasi, riepilogate nell'allegato 1, sono al netto degli oneri, pari a 720 mgl, conseguenti la rivalutazione dei contributi, di cui all'art. 69, co. 5, l. 388/2000, posti a carico dello Stato ed evidenziati nell'ambito della Gestione degli interventi assistenziali e di sostegno alle gestioni previdenziali (GIAS).

Nel prospetto che segue vengono riportati i dati relativi al numero, agli importi annui e medi delle pensioni vigenti a carico del Fondo alla fine degli anni 2015 e 2016.

NUMERO E IMPORTO DELLE PENSIONI VIGENTI ALLA FINE DEGLI ANNI 2015 E 2016

CATEGORIA	NUMERO DELLE PENSIONI	IMPORTO ANNUO (in unità di euro)			IMPORTO MEDIO ANNUO	
		a carico della gestione	a carico della GIAS	importo complessivo		
2015	vecchiaia	1.237	253.376	748.259	1.001.635	810
	invalidità.....	89	2.753	18.420	21.173	238
	Totale	1.326	256.129	766.679	1.022.808	771
2016	vecchiaia	1.199	277.413	676.222	953.635	795
	invalidità.....	74	2.287	15.371	17.658	239
	Totale	1.273	279.700	691.593	971.293	763

- Accantonamenti ai Fondi per oneri -

- 12.409 mgl

Comprendono l'assegnazione al fondo di copertura per le pensioni di vecchiaia (577 mgl), l'assegnazione al fondo di copertura delle pensioni da liquidare (11.833 mgl) ed il prelievo dal fondo di copertura per le pensioni d'invalidità (1 mgl).

Per un maggior dettaglio, il movimento complessivo delle riserve della gestione risulta evidenziato nella tabella seguente.

CONSISTENZA E VARIAZIONI DELLE RISERVE TECNICHE

DESCRIZIONE	VARIAZIONI DELL'ESERCIZIO			
	CONSISTENZA AL 31 DICEMBRE 2015	ASSEGNAZIONI	PRELIEVI	CONSISTENZA AL 31 DICEMBRE 2016
FONDO DI COPERTURA DELLE PENSIONI:				
- di vecchiaia	2.280.388,00	576.965,00	0,00	2.857.353,00
- di invalidità	24.780,00	0,00	1.225,00	23.555,00
	2.305.168,00	576.965,00	1.225,00	2.880.908,00
FONDO DI RISERVA PER LE PENSIONI DA LIQUIDARE	321.472.540,79	11.832.772,11	0,00	333.305.312,90
FONDO SPECIALE PER LE INTEGRAZIONI DELLE PENSIONI	5.286.625,02	0,00	0,00	5.286.625,02
TOTALE	329.064.333,81	12.409.737,11	1.225,00	341.472.845,92

- Oneri diversi di gestione – - 130 mgl

Sono costituiti essenzialmente dalle "spese di amministrazione", pari a 106 mgl (143 mgl nel 2015) e dagli "oneri per il trasferimento allo Stato delle economie risultanti dalla riduzione delle spese di amministrazione" pari a 23 mgl (45 mgl nel 2015), oltre a 1 mgl di "spese non classificabili in altre voci". La quota parte delle complessive spese di amministrazione dell'Istituto è stata attribuita alla gestione in base a quanto previsto dall'art. 57 del vigente Regolamento di amministrazione e contabilità.

Proventi e oneri finanziari - 6,936 mln

Comprendono gli importi di spettanza del Fondo derivanti dalla gestione unitaria delle disponibilità finanziarie.

In particolare, nell'esercizio 2016, sono stati attribuiti al Fondo i seguenti rendimenti ed oneri:

- | | |
|---|------------|
| - interessi su prestiti al personale e sugli impieghi mobiliari e immobiliari | 1.033 mgl |
| - interessi sui conti correnti bancari | 3 mgl |
| - perdita sugli investimenti patrimoniali unitari | -7.972 mgl |

Proventi e oneri straordinari 18.232 mln

Riguardano l'attribuzione alla gestione di parte del risultato positivo complessivamente conseguito dall'Istituto dalla chiusura dell'operazione SCIP (16.582 mgl) ed il riparto pro quota alla gestione del fondo rischi relativo alla medesima operazione (1.650 mgl).

Infine, la voce "Imposte dell'esercizio", pari a 301 mgl è relativa alle imposte sui redditi derivanti dagli investimenti patrimoniali per prestiti e mutui edilizi erogati al personale dipendente ai sensi dell'art. 59 del DPR 509/79 (297 mgl) e all'Irap (4 mgl).

* * *

In relazione alla consistenza finale delle principali voci costituenti la situazione patrimoniale, si forniscono le seguenti precisazioni:

- nell'Attivo la posta di maggiore consistenza attiene alla quota di partecipazione agli investimenti patrimoniali unitari (251,804 mln), evidenziata tra le "Immobilizzazioni finanziarie" sotto la voce "Crediti finanziari diversi";
- nel Passivo assume particolare rilievo la consistenza delle Riserve tecniche che, al 31.12.2016, si attesta a complessivi 341,473 mln.


IL DIRETTORE CENTRALE
AMMINISTRAZIONE FINANZIARIA E SERVIZI FISCALI


IL DIRETTORE GENERALE

BILANCIO CONSUNTIVO

FONDO DI PREVIDENZA PER LE PERSONE CHE SVOLGONO LAVORI DI CURA NON RETRIBUITI DERIVANTI
DA RESPONSABILITÀ FAMILIARI

SITUAZIONE PATRIMONIALE AL 31 DICEMBRE 2016

ATTIVO				
Codice Conto	Denominazione conto	Consistenza al 31/12/2016	Consistenza al 31/12/2015	Variazioni
B	IMMOBILIZZAZIONI			
II	Immobilizzazioni Materiali			
1	Terreni e fabbricati			
	Quota di partecipazione all'acquisizione di immobili strumentali adibiti ad uffici	1.722,43	3.916,65	-2.194,22
	TOTALE	1.722,43	3.916,65	-2.194,22
III	Immobilizzazioni Finanziarie			
4	Crediti finanziari diversi			
	Quota di partecipazione agli invest. patr. unitari	251.803.999,07	280.421.430,90	-28.617.431,83
	TOTALE	251.803.999,07	280.421.430,90	-28.617.431,83
	TOTALE IMMOBILIZZAZIONI	251.805.721,50	280.425.347,55	-28.619.626,05
C	ATTIVO CIRCOLANTE			
II	Residui attivi			
2	Crediti verso iscritti, soci e terzi			
	Crediti per poste correttive e compensative di spese correnti	113.637,61	116.031,54	-2.393,93
	TOTALE	113.637,61	116.031,54	-2.393,93
IV	Disponibilità liquide			
3	Denaro e valori in cassa			
	Rapporti di c/c tra le gestioni e la gestione per la produzione dei servizi	82.027.011,11	40.995.192,04	41.031.819,07
	TOTALE	82.027.011,11	40.995.192,04	41.031.819,07
	TOTALE ATTIVO CIRCOLANTE	82.140.648,72	41.111.223,58	41.029.425,14
	TOTALE ATTIVO	333.946.370,22	321.536.571,13	12.409.799,09

PASSIVO				
Codice Conto	Denominazione conto	Consistenza al 31/12/2016	Consistenza al 31/12/2015	Variazioni
A	PATRIMONIO NETTO			
VIII	Avanzi (Disavanzi) economici portati a nuovo			
1	Avanzi (Disavanzi) economici portati a nuovo			
	Disavanzo economico esercizi precedenti	-4.881.508,81	-4.881.508,81	0,00
	TOTALE	-4.881.508,81	-4.881.508,81	0,00
IX	Avanzo (Disavanzo) economico d'esercizio			
1	Avanzo (Disavanzo) economico d'esercizio			
	Disavanzo economico d'esercizio	-2.677.252,26	-2.677.252,26	0,00
	TOTALE	-2.677.252,26	-2.677.252,26	0,00
	TOTALE PATRIMONIO NETTO	-7.558.761,07	-7.558.761,07	0,00
E	DEBITI			
I	Debiti			
10	Debiti verso iscritti, soci e terzi per prestazioni dovute			
	Debiti per le spese per prestazioni istituzionali	32.285,37	30.998,39	1.286,98
	TOTALE	32.285,37	30.998,39	1.286,98
	TOTALE DEBITI	32.285,37	30.998,39	1.286,98
F	RATEI E RISCONTI			
I	Ratei e Risconti			
4	Riserve tecniche			
	Riserve tecniche	341.472.845,92	329.064.333,81	12.408.512,11
	TOTALE	341.472.845,92	329.064.333,81	12.408.512,11
	TOTALE RATEI E RISCONTI	341.472.845,92	329.064.333,81	12.408.512,11
	TOTALE PASSIVO	333.946.370,22	321.536.571,13	12.409.799,09

IL PRESIDENTE

TITO MICHELE BOERI

**FONDO DI PREVIDENZA PER LE PERSONE CHE SVOLGONO LAVORI DI CURA NON RETRIBUITI DERIVANTI
DA RESPONSABILITÀ FAMILIARI**

CONTO ECONOMICO DELL'ANNO 2016

Codice Conto	Denominazione conto	Consuntivo 2016	Consuntivo 2015	Variazioni
A	VALORE DELLA PRODUZIONE			
A. 01	PROVENTI E CORRISPETTIVI PER LA PRODUZIONE DELLE PRESTAZIONI E/O SERVIZI			
	ENTRATE ACCERTATE NELL'ESERCIZIO			
	Quote di partecipazione degli iscritti all'onere di specifiche gestioni	797.878,00	750.316,32	47.561,68
	TOTALE PROVENTI E CORRISPETTIVI PER LA PRODUZIONE DELLE PRESTAZIONI E/O SERVIZI	797.878,00	750.316,32	47.561,68
A. 05	ALTRI RICAVI E PROVENTI			
	ENTRATE ACCERTATE NELL'ESERCIZIO			
	Attribuzione alle Gestioni della liquidazione delle disponibilità liquide giacenti sul conto corrente di Tesoreria centrale dello Stato n. 25057 derivanti dall'operazione Scip - 43-bis del Decreto legge 30 dicembre 2008, n. 207, convertito dalla Legge 27 febbraio 2009, n. 14.	1.006.771,20	0,00	1.006.771,20
	Entrate non classificabili in altre voci	1.796,07	1.178,35	617,72
	Recupero del contributo in conto interessi sui mutui concessi ai conduttori per l'acquisto degli immobili dell'istituto (Investimenti unitari) ai sensi dell'art.6, comma 9, del D.LGS. n.104/1996	15.101,32	9.188,82	5.912,50
	TOTALE ALTRI RICAVI E PROVENTI	1.023.668,59	10.367,17	1.013.301,42
	TOTALE VALORE DELLA PRODUZIONE	1.821.546,59	760.683,49	1.060.863,10
B	COSTO DELLA PRODUZIONE			
B. 06	COSTI PER ACQUISTO MATERIE PRIME, SUSSIDIARIE, CONSUMO E MERCI			
B. 06 A	PRESTAZIONI ISTITUZIONALI			
	SPESE IMPEGNATE NELL'ESERCIZIO			
	Poste correttive e compensative di spese correnti per prestazioni istituzionali	1.479,45	368,92	1.110,53
	Spese per prestazioni	-279.395,61	-265.656,11	-13.739,50
	TOTALE COSTI PER ACQUISTO MATERIE PRIME, SUSSIDIARIE, CONSUMO E MERCI	-277.916,16	-265.287,19	-12.628,97
B. 13	ACCANTONAMENTI AI FONDI PER ONERI			
	QUOTE DI ACCANTONAMENTO DELL'ESERCIZIO			
	Assegnazioni e prelievi da riserve tecniche e fondi per la copertura di oneri futuri	-12.408.512,11	-187.810,00	-12.220.702,11
	TOTALE ACCANTONAMENTI AI FONDI PER ONERI	-12.408.512,11	-187.810,00	-12.220.702,11
B. 14	ONERI DIVERSI DI GESTIONE			
	SPESE IMPEGNATE NELL'ESERCIZIO			
	Oneri per il trasferimento allo Stato delle economie derivanti dalla riduzione degli stanziamenti relativi a spese di amministrazione	-22.998,88	-44.620,49	21.621,61
	Spese di amministrazione	-105.939,68	-142.718,42	36.778,74
	Spese non classificabili in altre voci	-1.188,00	-1.080,00	-108,00
	TOTALE ONERI DIVERSI DI GESTIONE	-130.126,56	-188.418,91	58.292,35
	TOTALE COSTO DELLA PRODUZIONE	-12.816.554,83	-641.516,10	-12.175.038,73
	DIFFERENZA TRA VALORI E COSTI DELLA PRODUZIONE (A) + (-B)	-10.995.008,24	119.167,39	-11.114.175,63
C	PROVENTI E ONERI FINANZIARI			

C.	16	ALTRI PROVENTI FINANZIARI			
		ENTRATE ACCERTATE NELL'ESERCIZIO			
		Interessi sulle disponibilità nei c/c bancari	3.080,00	22.114,00	-19.034,00
		Redditi degli investimenti patrimoniali	1.032.813,00	1.575.877,00	-543.064,00
		Redditi e proventi patrimoniali	23,13	206,96	-183,83
		TOTALE ALTRI PROVENTI FINANZIARI	1.035.916,13	1.598.197,96	-562.281,83
C.	17	INTERESSI PASSIVI ED ALTRI ONERI FINANZIARI			
		SPESE IMPEGNATE NELL'ESERCIZIO			
		Perdita degli investimenti patrimoniali unitari	-7.971.867,19	-4.092.746,83	-3.879.120,36
		TOTALE INTERESSI PASSIVI ED ALTRI ONERI FINANZIARI	-7.971.867,19	-4.092.746,83	-3.879.120,36
		TOTALE PROVENTI E ONERI FINANZIARI	-6.935.951,06	-2.494.548,87	-4.441.402,19
E		PROVENTI E ONERI STRAORDINARI			
E.	20	PROVENTI STRAORDINARI			
		PROVENTI STRAORDINARI DELL'ESERCIZIO			
		Attribuzione alle Gestioni delle somme restituite dalla Scip già accantonate a fronte di rischi ed oneri derivanti da procedimenti giudiziari - art. 43-bis del Decreto legge 30 dicembre 2008, n. 207, convertito dalla Legge 27 febbraio 2009, n. 14.	1.650.391,57	0,00	1.650.391,57
		ATTRIBUZIONE ALLE GESTIONI DEL RISULTATO POSITIVO OPER. SCIP - ART.43-BIS DEL D.L. N. 207/2008, CONV. DALLA LEGGE N. 14/2009	16.581.903,95	0,00	16.581.903,95
		TOTALE PROVENTI STRAORDINARI	18.232.295,52	0,00	18.232.295,52
E.	22	SOPRAVVENIENZE ATTIVE ED INSUSSISTENZE DEL PASSIVO DERIVANTI DALLA GESTIONE DEI RESIDUI			
		SOPRAVVENIENZE ATTIVE ED INSUSSISTENZE DEL PASSIVO DERIVANTI DALLA GESTIONE DEI RESIDUI			
		Eliminazione residui passivi	0,00	15.438,52	-15.438,52
		TOTALE SOPRAVVENIENZE ATTIVE ED INSUSSISTENZE DEL PASSIVO DERIVANTI DALLA GESTIONE DEI RESIDUI	0,00	15.438,52	-15.438,52
		TOTALE PROVENTI E ONERI STRAORDINARI	18.232.295,52	15.438,52	18.216.857,00
		RISULTATO PRIMA DELLE IMPOSTE (A) + (-B) + (-C) + (-D) + (E)	301.336,22	-2.359.942,96	2.661.279,18
F		IMPOSTE DELL'ESERCIZIO			
F.	01	IMPOSTE DELL'ESERCIZIO			
		SPESE IMPEGNATE NELL'ESERCIZIO			
		Imposte su operazioni commerciali ed altri oneri tributari	-301.336,22	0,00	-301.336,22
		IRPEG su operazioni commerciali ed altri oneri tributari	0,00	-317.309,30	317.309,30
		TOTALE IMPOSTE DELL'ESERCIZIO	-301.336,22	-317.309,30	15.973,08
		TOTALE IMPOSTE DELL'ESERCIZIO	-301.336,22	-317.309,30	15.973,08
		AVANZO ECONOMICO / DISAVANZO ECONOMICO	0,00	-2.677.252,26	2.677.252,26

ALLEGATI

Allegato 1

SPESE PER PRESTAZIONI ISTITUZIONALI

DESCRIZIONE	CONSUNTIVO 2016				CONSUNTIVO 2015	VARIAZIONI
	IMPEGNATE NEL 2016	Rateo al 31.12.2015	Rateo al 31.12.2016	DATO ECONOMICO		
RATE DI PENSIONE A CARICO DEL FONDO	279.395,61	0,00	0,00	279.395,61	265.656,11	13.739,50
TOTALE A CARICO DELLA GESTIONE (A)	279.395,61	0,00	0,00	279.395,61	265.656,11	13.739,50

- QUOTE A CARICO DELLA GIAS:

ONERE PENSIONISTICO CONSEGUENTE LA RIVALUTAZIONE DEI CONTRIBUTI AI SENSI DELL'ART. 69, CO. 5, L. 388/2000	719.919,00	0,00	0,00	719.919,00	792.866,00	-72.947,00
TOTALE A CARICO GIAS (B)	719.919,00	0,00	0,00	719.919,00	792.866,00	-72.947,00
SPESE PER PRESTAZIONI ISTITUZIONALI (A+B)	999.314,61	0,00	0,00	999.314,61	1.058.522,11	-59.207,50

20. FONDO DI PREVIDENZA PER IL CLERO SECOLARE E PER I MINISTRI DI CULTO DELLE CONFESIONI RELIGIOSE DIVERSE DALLA CATTOLICA

RELAZIONE DEL DIRETTORE GENERALE

- Sintesi della situazione economica e patrimoniale

BILANCIO CONSUNTIVO

- Situazione patrimoniale al 31 dicembre 2016
- Conto economico

ALLEGATI

- Contributi a carico degli iscritti
- Spese per prestazioni istituzionali
- Trasferimenti passivi

RELAZIONE DEL DIRETTORE GENERALE

Il bilancio consuntivo per l'anno 2016 del Fondo di previdenza per il Clero secolare e per i ministri del culto delle confessioni religiose diverse dalla cattolica si compone dello stato patrimoniale e del conto economico, le cui risultanze si riassumono in:

- 55,251 mln di disavanzo economico;
- 2.274,422 mln di disavanzo patrimoniale.

Con riferimento, in particolare, alla normativa disciplinante la gestione in argomento, occorre precisare che la legge n. 903 del 22.12.1973 ha unificato il Fondo del clero secolare cattolico e quello dei ministri di culto delle confessioni diverse dalla religione cattolica, ed ha esplicitato effetto a decorrere dal 01.01.1974.

La gestione, che amministra gli obblighi contributivi e le prestazioni previdenziali, ha regole peculiari in quanto l'iscrizione in essa è compatibile con l'assicurazione generale obbligatoria e con altre forme di previdenza sostitutive, esclusive o esonerative di questa.

Nel rinviare all'allegato A della relazione del bilancio generale il commento concernente l'evoluzione normativa che ha caratterizzato la gestione nell'esercizio 2016, si riportano in forma aggregata, nella tabella che segue, i dati espressi in migliaia di euro relativi al valore della produzione, costo della produzione, proventi ed oneri finanziari, risultato d'esercizio e disavanzo patrimoniale accertati per il 2016, raffrontati con i corrispondenti dati accertati per il 2015.

**FONDO DI PREVIDENZA PER IL CLERO SECOLARE E PER I MINISTRI DELLE CONFESIONI RELIGIOSE
DIVERSE DALLA CATTOLICA**

**SINTESI DELLA SITUAZIONE ECONOMICA E PATRIMONIALE
(dati in migliaia)**

DENOMINAZIONE CONTO	CONSUNTIVO	CONSUNTIVO	VARIAZIONI
	2016	2015	
AVANZO/DISAVANZO PATRIMONIALE NETTO ALL'INIZIO DELL'ESERCIZIO:			
Riserve Legali	0	0	0
Avanzo/Disavanzo	-2.219.171	-2.157.136	-62.035
Totale	-2.219.171	-2.157.136	-62.035
VALORE DELLA PRODUZIONE			
PROVENTI E CORRISPETTIVI PER LA PRODUZIONE DELLE PRESTAZIONI E/O SERVIZI			
Aliquote contributive a carico dei datori di lavoro e/o degli iscritti	30.832	31.233	-401
Poste correttive e compensative di entrate correnti per proventi e corrispettivi derivanti dalla vendita di beni e/o prestazione di servizi	-38	-3	-35
Quote di partecipazione degli iscritti all'onere di specifiche gestioni	409	416	-7
TOTALE PROVENTI E CORRISPETTIVI PER LA PRODUZIONE DELLE PRESTAZIONI E/O SERVIZI	31.203	31.646	-443
ALTRI RICAVI E PROVENTI			
Altre Entrate	19	26	-7
Trasferimenti da altre gestioni dell'I.N.P.S.	1	1	0
TOTALE ALTRI RICAVI E PROVENTI	20	27	-7
TOTALE VALORE DELLA PRODUZIONE	31.223	31.673	-450
COSTO DELLA PRODUZIONE			
COSTI PER ACQUISTO MATERIE PRIME, SUSSIDIARIE, CONSUMO E MERCI			
Poste correttive e compensative di spese correnti per prestazioni istituzionali	19.341	20.348	-1.007
Spese per prestazioni	-99.753	-101.595	1.842
TOTALE COSTI PER ACQUISTO MATERIE PRIME, SUSSIDIARIE, CONSUMO E MERCI	-80.412	-81.247	835
AMMORTAMENTI E SVALUTAZIONI	-86	-53	-33
ONERI DIVERSI DI GESTIONE			
Oneri per il trasferimento allo Stato delle economie derivanti dalla riduzione degli stanziamenti relativi a spese di amministrazione	-220	-234	14
Spese di amministrazione	-1.007	-1.127	120
Spese non classificabili in altre voci	-9	-8	-1
Trasferimenti passivi	-153	-158	5
TOTALE ONERI DIVERSI DI GESTIONE	-1.389	-1.527	138
TOTALE COSTO DELLA PRODUZIONE	-81.887	-82.827	940
DIFFERENZA TRA VALORI E COSTI DELLA PRODUZIONE (A) + (-B)	-50.664	-51.154	490
PROVENTI ED ONERI FINANZIARI			
Interessi passivi ed altri oneri finanziari	-4.546	-11.051	6.505
Altri redditi e proventi patrimoniali	0	0	0
PROVENTI ED ONERI FINANZIARI	-4.546	-11.051	6.505
RETTIFICHE DI VALORE DI ATTIVITA' FINANZIARIE	0	0	0
PROVENTI ED ONERI STRAORDINARI	0	210	-210
RISULTATO D'ESERCIZIO PRIMA DELLE IMPOSTE	-55.210	-61.995	6.785

IMPOSTE DELL'ESERCIZIO	-41	-41	0
RISULTATO D'ESERCIZIO	-55.251	-62.035	6.785
AVANZO/DISAVANZO PATRIMONIALE NETTO AL TERMINE DELL'ESERCIZIO:			
Riserve Legali	0	0	0
Avanzo/Disavanzo	-2.274.422	-2.219.171	-55.251
Totale	-2.274.422	-2.219.171	-55.251

*Eventuali discordanze nelle somme algebriche sono dovute ad arrotondamenti all'unità di mln e di mgl.

Valore della produzione: 31,223 mln.

Proventi e corrispettivi per la produzione delle prestazioni e/o servizi –

Le aliquote contributive a carico degli iscritti sono state determinate in 30,832 mln, in merito il Decreto del Ministero del Lavoro e delle Politiche sociali di concerto con Ministero dell'Economia e delle Finanze del 4 agosto 2016 ha disposto l'aumento, ai sensi dell'art. 20 della legge 22 dicembre 1973 n.903, del contributo dovuto al fondo dagli iscritti determinato, per l'anno 2016, in Euro 1.722,08 annui.

Le quote di partecipazione degli iscritti - determinate in 409 mgl attengono ai versamenti effettuati da contribuenti che proseguono volontariamente i pagamenti al fondo nonché a quote di partecipazione all'onere di specifiche gestioni.

Costo della produzione: - 81,887 mln.

Le spese per prestazioni – per 99,753 mln riguardano unicamente le rate di pensione a carico del fondo, comprensive dell'adeguamento della perequazione automatica previsto nella misura dello 0,00 per cento a decorrere dal 1° gennaio 2016, come previsto dal Decreto del Ministero dell'Economia e delle Finanze di concerto con Ministero del Lavoro e delle Politiche sociali del 17 novembre 2016 pubblicato in Gazzetta Ufficiale n. 274 del 23 novembre 2016.

L'importo, analizzato nell'allegato 2, presenta una diminuzione di 1,842 mln rispetto al consuntivo 2015, ed è al netto della quota posta a carico della gestione degli interventi assistenziali di sostegno alle gestioni previdenziali (8,894 mln),

Come evidenziato nell'allegato n. 2, l'ammontare degli oneri non previdenziali, per l'anno 2016, risulta pari a 8,894 mln (-1,536 mln rispetto all'esercizio precedente). L'apporto complessivo dello Stato si compone principalmente di:

- 7,184 mln a copertura dell'onere relativo ad adeguamento pensionistico quale quota parte relative alle prestazioni pensionistiche ex art. 21 della legge n. 903/1973;
- 1,032 mln, a copertura dell'aumento della contribuzione per miglioramenti pensionistici previsto dall'art. 11 legge 26/02/1982 n.54;
- 175 mgl, relativi all'incremento per maggiore perequazione pensionistica di cui all'art. 11, comma 5, legge n. 537/1993;
- 124 mgl, per rate di pensioni a seguito della totalizzazione di periodi assicurativi di cui al Decreto Lgs. 42/2006 ;

- 215 mgl, relativi alla prestazione aggiuntiva a favore dei soggetti con età pari o superiore a sessantaquattro anni e che siano titolari di uno o più trattamenti pensionistici a carico dell'assicurazione generale obbligatoria e delle forme sostitutive, così come stabilito dall'art. 5, comma 1, della legge n. 127/2007.

Poste correttive e compensative - valutate in 19,341 mln (in diminuzione di 1,007 mln rispetto al consuntivo 2015) sono costituite:

- per 19,019 mln dalle trattenute ai pensionati del fondo, titolari di altra pensione a carico dell'assicurazione generale obbligatoria o di altri trattamenti di previdenza sostitutivi, ovvero esclusivi o esonerativi dell'Ago, ai sensi dell'art. 18 della legge 22 dicembre 1973, n. 903;
- per 322 mgl, dal recupero di prestazioni da effettuare in occasione delle riliquidazioni dei trattamenti pensionistici.

Nei prospetti che seguono si riporta, distintamente per categoria, l'analisi delle pensioni liquidate negli anni 2015 e 2016 e delle pensioni in corso di pagamento alla fine degli anni stessi.

Pensioni liquidate negli anni 2015 e 2016

Anno	Categoria	Numero	Importo annuo	Importo medio annuo
2015	Vecchiaia	446	3.585.465	8.039
	Invalidità	11	75.979	6.907
	Superstiti	32	158.857	4.964
	Totale	489	3.820.301	7.812
2016	Vecchiaia	296	3.483.147	8.389
	Invalidità	7	48.495	6.928
	Superstiti	24	117.785	4.908
	Totale	327	2.649.427	8.102

Pensioni esistenti alla fine degli anni 2015 e 2016

Anno	Categoria	Numero	Importo annuo	Importo medio annuo
2015	Vecchiaia	12.640	103.867.315	8.217
	Invalidità	500	3.658.306	7.317
	Superstiti	359	1.786.208	4.976
	Totale	13.499	109.311.829	8.098
2016	Vecchiaia	12.323	101.534.386	8.239
	Invalidità	459	3.352.987	7.305
	Superstiti	370	1.841.484	4.977
	Totale	13.152	106.728.857	8.115

Nella tabella che segue si riportano, con riferimento agli ultimi cinque anni, il numero degli iscritti e delle pensioni, il gettito contributivo e l'onere per prestazioni, nonché i relativi rapporti.

Anno	Iscritti	Pensioni	Contributi (**)	Prestazioni	Rapporto Iscritti Pensioni	Rapporto Contributi Prestazioni
<i>in milioni di euro</i>						
2012	19.590	14.095	32	102	1,39	0.31
2013	19.420	13.863	33	103	1,40	0.32
2014	18.896	13.788	33	103	1,40	0.32
2015	17.997	13.499	32	102	1,34	0.31
2016*	17.900	13.152	31	100	1,36	0.31

(*) Il dato degli iscritti, riferito al 2016, a differenza degli anni pregressi, si riferisce al "valore medio".

(**) I contributi sono comprensivi delle "Quote di partecipazione degli iscritti"

Gli importi indicati sono al netto degli oneri pensionistici ritenuti di natura non previdenziale, posti a carico della Gestione degli interventi assistenziali e di sostegno alle gestioni previdenziali ai sensi dell'art. 37 della legge n. 88/1989.

Ammortamenti e svalutazioni per un importo pari a: 86 mgl,

-riguardano accantonamenti al fondo svalutazione crediti per 79 mgl;

- prelievi dal fondo svalutazioni crediti per prestazioni da recuperare per 5 mgl ed eliminazione di residui passivi per poco meno di 2 mgl, relative a somme contabilizzate in precedenti esercizi ed eliminate per insussistenza.

Oneri diversi di gestione per complessivi 1,389 mln afferiscono principalmente a:

Trasferimenti passivi - calcolati in complessivi 153 mgl sono costituiti da somme da trasferire allo stato e ad altri enti e vengono analizzati nell'allegato n. 3.

Spese di amministrazione - l'importo è costituito per 1,007 mln in diminuzione di 120 mgl rispetto all'anno 2015, quale quota parte delle spese di amministrazione rilevate complessivamente dall'Istituto ed attribuite alle gestioni in base ai criteri previsti dal vigente regolamento di contabilità. In proposito, nella tabella che segue si riportano per grandi aggregati, i dati delle spese di amministrazione rilevate negli anni 2015 e 2016.

Aggregati	2016	2015
Spese per il personale (dirette e indirette)	729.027,06	774.480,39
Spese per servizi affidati ad altri enti (dirette):		
-amministrazione postale	10.814,00	13.182,00
-banche e uffici c/c postali	30.901,00	54.002,00
- altri enti	0,00	362,78
Spese postali, telegrafiche, telefoniche	33.624,00	35.111,00
Illuminazione, forza motrice, riscaldamento, pulizia, vigilanza, manutenzione e adattamento stabili	67.185,00	81.133,00
Spese per accertamenti sanitari	2,00	11,00
Spese legali	6.854,95	4.994,88
Spese per servizi informatici (comprese quote di ammortamento)	118.832,00	133.257,00
Altre spese	79.003,74	105.477,31
Di cui spese per il servizio reso dagli Agenti della riscossione per il recupero dei crediti contributivi		
Totale	1.076.243,75	1.202.011,36

meno recuperi	58.558,00	61.447,00
meno residui insussistenti	10.285,00	13.148,00
Totale netto	1.007.400,75	1.127.416,36

Oneri per il trasferimento allo Stato delle economie derivanti dalla riduzione delle spese di amministrazione – quantificati in 220 mgl, rappresentano gli oneri per il trasferimento al bilancio dello Stato delle economie derivanti dalla riduzione degli stanziamenti relativi a spese di amministrazione della gestione, determinati in seguito all'applicazione delle leggi di riduzione delle spese di funzionamento dell'Istituto.

Proventi e oneri finanziari:

- 4,546 mln

Oneri finanziari - quantificati in 4,546 mln, in notevole diminuzione di 6,505 mln rispetto al consuntivo 2015, si riferiscono interamente agli interessi passivi maturati sul debito in conto corrente con l'I.N.P.S., in relazione all'esposizione debitoria del fondo con applicazione del saggio d'interesse dello 0,2%. In particolare, l'art. 52, comma 1, lettera a) del "Regolamento per l'Amministrazione e la contabilità dell'INPS", prevede che il saggio di remunerazione, che le gestioni finanziariamente passive devono corrispondere per le anticipazioni ricevute dalle gestioni finanziariamente attive, è pari all'interesse legale dell'anno di riferimento. Il suddetto saggio è stato fissato dal decreto del Ministro dell'economia e delle finanze dell'11 dicembre 2015, pubblicato in G.U. n.291 il 15 dicembre 2015, nella misura dello 0,2% in ragione d'anno, a decorrere dal 1° gennaio 2016.

Imposte dell'esercizio - ammontano a 41 mgl e sono riconducibili all'IRAP.

Risultato d'esercizio – Per effetto dell'andamento della gestione, l'esercizio 2016 si chiude con un disavanzo economico di 55,251 mln, in netto miglioramento rispetto all'esercizio precedente, con una diminuzione di 6,785 mln, derivante principalmente dalla rideterminazione dell'interesse legale dell'anno di riferimento, che ha inciso positivamente nel risultato della gestione.

Nel prospetto che segue viene evidenziata la consistenza degli elementi patrimoniali attivi e passivi all'inizio e alla fine del 2016.

	SITUAZIONE PATRIMONIALE		Variazioni
	31/12/2016	31/12/2015	
	(migliaia di euro)		
ATTIVITA'			
- Immobilizzazioni Materiali	16	21	-5
- Crediti verso iscritti soci e terzi	29.683	28.962	721
- Ratei attivi	5.217	6.783	-635
TOTALE ATTIVITA'	34.916	34.835	81
PASSIVITA'			
Debito in c/c verso l'INPS	2.307.398	2.252.336	55.062
-Debiti	1.940	1.670	270
-Ratei passivi	-	-	0
TOTALE PASSIVITA'	2.309.338	2.254.006	55.332
- DEFICIT PATRIMONIALE	-2.274.422	-2.219.171	-55.251

Stato patrimoniale

Relativamente alle principali voci si fa presente quanto segue:

Immobili strumentali - L'importo di 16 mgl rappresenta la quota parte del valore degli immobili strumentali adibiti ad uso ufficio complessivamente rappresentati nel bilancio generale dell'Istituto, attribuita alla Gestione in base ai criteri previsti dall'art. 68 del Regolamento per l'amministrazione e la contabilità dell'INPS.

Residui attivi - I crediti per aliquote contributive a carico dei datori di lavoro e degli iscritti sono stati accertati in 32,707 mln, a rettifica di detti crediti si è adeguato il Fondo Svalutazione come da determinazione del D.G. n.128 del 2017.

Debiti per obbligazioni 1,940 mln

Comprendono prevalentemente:

Debiti per prestazioni rimasti da pagare alla fine del 2016 (1,872 mln);

Debiti per contribuzioni verso lo Stato e altri soggetti pubblici (68 mgl);

La situazione patrimoniale evidenzia, infine, un deficit patrimoniale del Fondo pari a 2.274 mln, in aumento di 55 mln rispetto al deficit del precedente esercizio.


IL DIRETTORE CENTRALE
AMMINISTRAZIONE FINANZIARIA E SERVIZI FISCALI


IL DIRETTORE GENERALE

BILANCIO CONSUNTIVO

FONDO DI PREVIDENZA PER IL CLERO SECOLARE E PER I MINISTRI DELLE CONFESIONI RELIGIOSE
DIVERSE DALLA CATTOLICA

SITUAZIONE PATRIMONIALE AL 31 DICEMBRE 2016

ATTIVO				
Codice Conto	Denominazione conto	Consistenza al 31/12/2016	Consistenza al 31/12/2015	Variazioni
B	IMMOBILIZZAZIONI			
II	Immobilizzazioni Materiali			
1	Terreni e fabbricati			
	Quota di partecipazione all'acquisizione di immobili strumentali adibiti ad uffici	16.378,88	20.892,12	-4.513,24
	TOTALE	16.378,88	20.892,12	-4.513,24
	TOTALE IMMOBILIZZAZIONI	16.378,88	20.892,12	-4.513,24
C	ATTIVO CIRCOLANTE			
II	Residui attivi			
2	Crediti verso iscritti, soci e terzi			
	Crediti per aliquote contributive a carico dei datori di lavoro e/o degli iscritti	32.707.112,12	31.913.186,42	793.925,70
	Crediti per poste correttive e compensative di spese correnti	447.986,97	435.889,12	12.097,85
	Fondo svalutazione crediti contributivi	-3.270.711,21	-3.191.318,64	-79.392,57
	Fondo svalutazione crediti per prestazioni da recuperare	-201.594,14	-196.150,10	-5.444,04
	TOTALE	29.682.793,74	28.961.606,80	721.186,94
	TOTALE ATTIVO CIRCOLANTE	29.682.793,74	28.961.606,80	721.186,94
D	RATEI E RISCONTI			
I	Ratei e Risconti			
1	Ratei attivi			
	Ratei attivi	5.217.372,82	5.852.582,96	-635.210,14
	TOTALE	5.217.372,82	5.852.582,96	-635.210,14
	TOTALE RATEI E RISCONTI	5.217.372,82	5.852.582,96	-635.210,14
	TOTALE ATTIVO	34.916.545,44	34.835.081,88	81.463,56

PASSIVO				
Codice Conto	Denominazione conto	Consistenza al 31/12/2016	Consistenza al 31/12/2015	Variazioni
A	PATRIMONIO NETTO			
VIII	Avanzi (Disavanzi) economici portati a nuovo			
1	Avanzi (Disavanzi) economici portati a nuovo			
	Disavanzo economico esercizi precedenti	-2.219.171.132,25	-2.157.135.766,59	-62.035.365,66
	TOTALE	-2.219.171.132,25	-2.157.135.766,59	-62.035.365,66
IX	Avanzo (Disavanzo) economico d'esercizio			
1	Avanzo (Disavanzo) economico d'esercizio			
	Disavanzo economico d'esercizio	-55.250.841,03	-62.035.365,66	6.784.524,63
	TOTALE	-55.250.841,03	-62.035.365,66	6.784.524,63
	TOTALE PATRIMONIO NETTO	-2.274.421.973,28	-2.219.171.132,25	-55.250.841,03
E	DEBITI			
I	Debiti			
10	Debiti verso iscritti, soci e terzi per prestazioni dovute			
	Debiti per le spese per prestazioni istituzionali	1.871.961,46	1.602.658,13	269.303,33
11	Debiti verso lo Stato ed altri soggetti pubblici			
	Debiti per trasferimenti passivi allo Stato e ad altri soggetti pubblici	68.399,56	67.414,46	985,10
12	Debiti diversi			
	Rapporti di c/c tra le Gestioni e la Gestione per la produzione dei servizi	2.307.398.157,70	2.252.336.141,54	55.062.016,16
	TOTALE	2.309.338.518,72	2.254.006.214,13	55.332.304,59
	TOTALE DEBITI	2.309.338.518,72	2.254.006.214,13	55.332.304,59
	TOTALE PASSIVO	34.916.545,44	34.835.081,88	81.463,56

IL PRESIDENTE

TITO MICHELE BOERI

**FONDO DI PREVIDENZA PER IL CLERO SECOLARE E PER I MINISTRI DELLE CONFESIONI RELIGIOSE
DIVERSE DALLA CATTOLICA**

CONTO ECONOMICO DELL'ANNO 2016

Codice Conto	Denominazione conto	Consuntivo 2016	Consuntivo 2015	Variazioni
A	VALORE DELLA PRODUZIONE			
A. 01	PROVENTI E CORRISPETTIVI PER LA PRODUZIONE DELLE PRESTAZIONI E/O SERVIZI			
	ENTRATE ACCERTATE NELL'ESERCIZIO			
	Aliquote contributive a carico dei datori di lavoro e/o degli iscritti	31.466.756,43	32.164.376,49	-697.620,06
	Poste correttive e compensative di entrate correnti per proventi e corrispettivi derivanti dalla vendita di beni e/o prestazione di servizi	-38.006,51	-3.399,84	-34.606,67
	Quote di partecipazione degli iscritti all'onere di specifiche gestioni	409.399,88	415.946,85	-6.546,97
	RETTIFICA DELLE ENTRATE ACCERTATE NELL'ESERCIZIO CON I MOVIMENTI DEI RATEI E DEI RISCOI			
	Contributi a carico dei datori di lavoro e/o degli iscritti (Ratei attivi finali)	5.217.372,82	5.852.582,96	-635.210,14
	Contributi a carico dei datori di lavoro e/o degli iscritti (Ratei attivi iniziali)	-5.852.582,96	-6.783.526,71	930.943,75
	TOTALE PROVENTI E CORRISPETTIVI PER LA PRODUZIONE DELLE PRESTAZIONI E/O SERVIZI	31.202.939,66	31.645.979,75	-443.040,09
A. 05	ALTRI RICAVI E PROVENTI			
	ENTRATE ACCERTATE NELL'ESERCIZIO			
	Entrate non classificabili in altre voci	18.743,50	26.307,01	-7.563,51
	Recupero del contributo in conto interessi sui mutui concessi ai conduttori per l'acquisto degli immobili dell'istituto (Investimenti unitari) ai sensi dell'art.6, comma 9, del D.LGS. n.104/1996	1.148,82	699,03	449,79
	TOTALE ALTRI RICAVI E PROVENTI	19.892,32	27.006,04	-7.113,72
	TOTALE VALORE DELLA PRODUZIONE	31.222.831,98	31.672.985,79	-450.153,81
B	COSTO DELLA PRODUZIONE			
B. 06	COSTI PER ACQUISTO MATERIE PRIME, SUSSIDIARIE, CONSUMO E MERCI			
B. 06 A	PRESTAZIONI ISTITUZIONALI			
	SPESE IMPEGNATE NELL'ESERCIZIO			
	Poste correttive e compensative di spese correnti per prestazioni istituzionali	19.340.948,07	20.348.030,73	-1.007.082,66
	Spese per prestazioni	-99.753.076,15	-101.595.244,87	1.842.168,72
	TOTALE COSTI PER ACQUISTO MATERIE PRIME, SUSSIDIARIE, CONSUMO E MERCI	-80.412.128,08	-81.247.214,14	835.086,06
B. 10	AMMORTAMENTI E SVALUTAZIONI			
B. 10 D	SVALUTAZIONE DEI CREDITI COMPRESI NELL'ATTIVO CIRCOLANTE			
	ASSEGNAZIONI A FONDI E ACCANTONAMENTI VARI			
	Svalutazione crediti contributivi	-79.392,57	-52.710,15	-26.682,42
	Svalutazione crediti per prestazioni da recuperare	-6.916,31	0,00	-6.916,31
	TOTALE AMMORTAMENTI E SVALUTAZIONI	-86.308,88	-52.710,15	-33.598,73
B. 14	ONERI DIVERSI DI GESTIONE			

		SPESE IMPEGNATE NELL'ESERCIZIO			
		Oneri per il trasferimento allo Stato delle economie derivanti dalla riduzione degli stanziamenti relativi a spese di amministrazione	-219.836,32	-233.574,57	13.738,25
		Spese di amministrazione	-1.007.400,75	-1.127.416,36	120.015,61
		Spese non classificabili in altre voci	-8.562,00	-7.889,00	-673,00
		Trasferimenti passivi	-152.867,77	-157.853,35	4.985,58
		TOTALE ONERI DIVERSI DI GESTIONE	-1.388.666,84	-1.526.733,28	138.066,44
		TOTALE COSTO DELLA PRODUZIONE	-81.887.103,80	-82.826.657,57	939.553,77
		DIFFERENZA TRA VALORI E COSTI DELLA PRODUZIONE (A) + (-B)	-50.664.271,82	-51.153.671,78	489.399,96
C		PROVENTI E ONERI FINANZIARI			
C. 17		INTERESSI PASSIVI ED ALTRI ONERI FINANZIARI			
		SPESE IMPEGNATE NELL'ESERCIZIO			
		Interessi passivi per anticipazioni dalle gestioni attive	-4.545.731,16	-11.050.578,56	6.504.847,40
		TOTALE INTERESSI PASSIVI ED ALTRI ONERI FINANZIARI	-4.545.731,16	-11.050.578,56	6.504.847,40
		TOTALE PROVENTI E ONERI FINANZIARI	-4.545.731,16	-11.050.578,56	6.504.847,40
E		PROVENTI E ONERI STRAORDINARI			
E. 22		SOPRAVVENIENZE ATTIVE ED INSUSSISTENZE DEL PASSIVO DERIVANTI DALLA GESTIONE DEI RESIDUI			
		SOPRAVVENIENZE ATTIVE ED INSUSSISTENZE DEL PASSIVO DERIVANTI DALLA GESTIONE DEI RESIDUI			
		Eliminazione residui passivi	0,00	209.709,54	-209.709,54
		TOTALE SOPRAVVENIENZE ATTIVE ED INSUSSISTENZE DEL PASSIVO DERIVANTI DALLA GESTIONE DEI RESIDUI	0,00	209.709,54	-209.709,54
E. 23		SOPRAVVENIENZE PASSIVE ED INSUSSISTENZE DELL'ATTIVO DERIVANTI DALLA GESTIONE DEI RESIDUI			
		SOPRAVVENIENZE PASSIVE ED INSUSSISTENZE DELL'ATTIVO DERIVANTI DALLA GESTIONE DEI RESIDUI			
		Eliminazione residui attivi	-1.472,27	-53,41	-1.418,86
		Prelievo dal Fondo svalutazione crediti per prestazioni da recuperare	1.472,27	398,18	1.074,09
		TOTALE SOPRAVVENIENZE PASSIVE ED INSUSSISTENZE DELL'ATTIVO DERIVANTI DALLA GESTIONE DEI RESIDUI	0,00	344,77	-344,77
		TOTALE PROVENTI E ONERI STRAORDINARI	0,00	210.054,31	-210.054,31
		RISULTATO PRIMA DELLE IMPOSTE (A) + (-B) + (-C) + (-D) + (E)	-55.210.002,98	-61.994.196,03	6.784.193,05
F		IMPOSTE DELL'ESERCIZIO			
F. 01		IMPOSTE DELL'ESERCIZIO			
		SPESE IMPEGNATE NELL'ESERCIZIO			
		Imposte su operazioni commerciali ed altri oneri tributari	-40.838,05	-41.169,63	331,58
		TOTALE IMPOSTE DELL'ESERCIZIO	-40.838,05	-41.169,63	331,58
		TOTALE IMPOSTE DELL'ESERCIZIO	-40.838,05	-41.169,63	331,58
		AVANZO ECONOMICO / DISAVANZO ECONOMICO	-55.250.841,03	-62.035.365,66	6.784.524,63

ALLEGATI

Allegato 1

CONTRIBUTI A CARICO DEI DATORI DI LAVORO E DEGLI ISCRITTI

DESCRIZIONE	CONSUNTIVO 2016						CONSUNTIVO 2015	VARIAZIONI
	ACCERTATE NEL 2016	Risconto al 31.12.2015	Rateo al 31.12.2015	Rateo al 31.12.2016	Risconto al 31.12.2016	DATO ECONOMICO		
CONTRIBUTI ORDINARI	31.466.756,43	0,00	5.852.582,96	5.217.372,82	0,00	30.831.546,29	31.233.432,74	-401.886,45
TOTALE	31.466.756,43	0,00	5.852.582,96	5.217.372,82	0,00	30.831.546,29	31.233.432,74	-401.886,45

SPESE PER PRESTAZIONI ISTITUZIONALI

DESCRIZIONE	CONSUNTIVO 2016				CONSUNTIVO 2015	VARIAZIONI
	IMPEGNATE NEL 2016	Rateo al 31.12.2015	Rateo al 31.12.2016	DATO ECONOMICO		
PENSIONI	99.753.076,15	0,00	0,00	99.753.076,15	101.595.244,87	-1.842.168,72
TOTALE A CARICO DELLA GESTIONE (A)	99.753.076,15	0,00	0,00	99.753.076,15	101.595.244,87	-1.842.168,72

- QUOTE A CARICO DELLA GIAS:						
IMPORTO AGGIUNTIVO - ART.70, C.7, L. 388/2000	49.381,37	0,00	0,00	49.381,37	54.029,88	-4.648,51
MAGG. PEREQUAZ. PENS.<=1MIL.(0,7%) - ART. 11, CO. 5, L. 537/93	175.500,00	0,00	0,00	175.500,00	179.000,00	-3.500,00
MAGG. SOCIALE TRATT. MINIMO - ART. 38, LETT. A), L. 488/2001	3.764,29	0,00	0,00	3.764,29	28.259,40	-24.495,11
MAGG. SOCIALI - ART. 1, L. 140/1985 E SUCC. PROROGHE	41.703,19	0,00	0,00	41.703,19	38.688,09	3.015,10
ONERE PER CUMULO PERIODI ASSICURATIVI A FINI PENSIONISTICI - ART. 1, CO. 239 E SS., L. 228/2012	12.392,00	0,00	0,00	12.392,00	9.412,00	2.980,00
ONERE PER L'APPLICAZIONE IN MISURA INTERA DELLA PEREQUAZIONE - ART. 5, CO. 6, L. 127/2007	54.718,00	0,00	0,00	54.718,00	54.718,00	0,00
QUOTA PARTE DELLE PRESTAZIONI PENSIONISTICHE DEL FONDO DI PREVIDENZA DEL CLERO - ART. 21, LEGGE N. 903/1973	7.184.710,72	0,00	0,00	7.184.710,72	8.214.868,88	-1.030.158,16
QUOTA PARTE DELLE RATE DI PENSIONE - ART. 11, L. 54/82	1.032.914,00	0,00	0,00	1.032.914,00	1.032.914,00	0,00
SOMMA AGGIUNTIVA - ART. 5, CO. 1-4, L. 127/2007	215.062,71	0,00	0,00	215.062,71	718.324,77	-503.262,06
TOTALIZZAZIONE PERIODI ASSICURATIVI - D. LGS. 42/2006	124.200,52	0,00	0,00	124.200,52	100.136,29	24.064,23
TOTALE A CARICO GIAS (B)	8.894.346,80	0,00	0,00	8.894.346,80	10.430.351,31	-1.536.004,51
SPESE PER PRESTAZIONI ISTITUZIONALI (A+B)	108.647.422,95	0,00	0,00	108.647.422,95	112.025.596,18	-3.378.173,23

TRASFERIMENTI PASSIVI

DESCRIZIONE	CONSUNTIVO 2016	CONSUNTIVO 2015	VARIAZIONI
CONTRIBUZIONE A FAVORE DEGLI ENTI DI PATRONATO E DI ASSISTENZA SOCIALE	60.963,30	62.951,53	-1.988,23
TRASFERIMENTO ALLO STATO DI SOMME GIÀ DESTINATE A ONPI - ART. 12, COMMA 3 E 4, LEGGE N. 55/1958 ART. 1 DUODECIES, LEGGE N. 641/1978	91.904,47	94.901,82	-2.997,35
TOTALE	152.867,77	157.853,35	-4.985,58

21. ASSICURAZIONE FACOLTATIVA PER L'INVALIDITÀ E LA VECCHIAIA

RELAZIONE DEL DIRETTORE GENERALE

- Sintesi della situazione economica e patrimoniale

BILANCIO CONSUNTIVO

- Situazione patrimoniale al 31 dicembre 2016
- Conto economico

ALLEGATI

- Spese per prestazioni istituzionali

RELAZIONE DEL DIRETTORE GENERALE

Il bilancio consuntivo per l'anno 2016 dell'Assicurazione facoltativa per l'invalidità e la vecchiaia si chiude con un risultato di esercizio positivo di 3,842 mln, derivante dalla somma dell'avanzo economico della Gestione delle iscrizioni ordinarie (3,927 mln) e del disavanzo economico della Gestione dei facchini ed ausiliari del traffico (85 mgl).

Per quanto riguarda il risultato d'esercizio relativo alla Gestione dei giocatori di calcio, occorre segnalare che il suddetto risultato si traduce integralmente in un prelievo dal fondo speciale di riserva per le pensioni da liquidare.

L'Assicurazione facoltativa per l'invalidità e la vecchiaia si compone delle seguenti categorie:

- l'assicurazione facoltativa ordinaria, prevista dal Titolo V del R.D.L. 4 ottobre 1935, n. 1827;
- l'assicurazione facoltativa dei lavoratori appartenenti alla categoria dei facchini ed ausiliari del traffico, di cui alla tariffa approvata dal Consiglio di Amministrazione nella seduta del 3 aprile 1957;
- l'assicurazione facoltativa dei giocatori di calcio, di cui alla convenzione stipulata il 24 febbraio 1960.

Nel rinviare all'allegato A della relazione del bilancio generale il commento concernente l'evoluzione normativa che ha caratterizzato la gestione nell'esercizio 2016, si riportano, in forma aggregata, i dati espressi in migliaia di euro relativi a valore della produzione, costo della produzione, proventi e oneri finanziari, proventi e oneri straordinari, risultato d'esercizio e disavanzo patrimoniale accertati per il 2016 raffrontati con i corrispondenti dati accertati per il 2015.

ASSICURAZIONE FACOLTATIVA PER L'INVALIDITÀ E LA VECCHIAIA

SINTESI DELLA SITUAZIONE ECONOMICA E PATRIMONIALE
(dati in migliaia)

DENOMINAZIONE CONTO	CONSUNTIVO	CONSUNTIVO	VARIAZIONI
	2016	2015	
AVANZO/DISAVANZO PATRIMONIALE NETTO ALL'INIZIO DELL'ESERCIZIO:			
Riserve Legali	0	0	0
Avanzo/Disavanzo	-14.695	-14.805	110
Totale	-14.695	-14.805	110
VALORE DELLA PRODUZIONE			
PROVENTI E CORRISPETTIVI PER LA PRODUZIONE DELLE PRESTAZIONI E/O SERVIZI			
Quote di partecipazione degli iscritti all'onere di specifiche gestioni	703	425	278
TOTALE PROVENTI E CORRISPETTIVI PER LA PRODUZIONE DELLE PRESTAZIONI E/O SERVIZI	703	425	278
ALTRI RICAVI E PROVENTI			
Altre Entrate	3	2	1
Trasferimenti da altre gestioni dell'I.N.P.S.	195	2	193
TOTALE ALTRI RICAVI E PROVENTI	198	4	194
TOTALE VALORE DELLA PRODUZIONE	901	429	472
COSTO DELLA PRODUZIONE			
COSTI PER ACQUISTO MATERIE PRIME, SUSSIDIARIE, CONSUMO E MERCI			
Poste correttive e compensative di spese correnti per prestazioni istituzionali	26	7	19
Spese per prestazioni	-616	-651	35
TOTALE COSTI PER ACQUISTO MATERIE PRIME, SUSSIDIARIE, CONSUMO E MERCI	-590	-644	54
AMMORTAMENTI E SVALUTAZIONI	-3	-2	-1
ACCANTONAMENTI A FONDI ONERI	1.065	901	164
ONERI DIVERSI DI GESTIONE			
Oneri per il trasferimento allo Stato delle economie derivanti dalla riduzione degli stanziamenti relativi a spese di amministrazione	-43	-41	-2
Spese di amministrazione	-198	-199	1
Spese non classificabili in altre voci	-2	-2	0
TOTALE ONERI DIVERSI DI GESTIONE	-243	-242	-1
TOTALE COSTO DELLA PRODUZIONE	229	13	216
DIFFERENZA TRA VALORI E COSTI DELLA PRODUZIONE (A) + (-B)	1.129	441	688
PROVENTI ED ONERI FINANZIARI			
Interessi passivi ed altri oneri finanziari	-829	-478	-351
Altri redditi e proventi patrimoniali	105	164	-59
PROVENTI ED ONERI FINANZIARI	-724	-314	-410
RETTIFICHE DI VALORE DI ATTIVITA' FINANZIARIE	0	0	0
PROVENTI ED ONERI STRAORDINARI	3.477	24	3.453
RISULTATO D'ESERCIZIO PRIMA DELLE IMPOSTE	3.882	151	3.731
IMPOSTE DELL'ESERCIZIO	-39	-41	2

RISULTATO D'ESERCIZIO	3.842	109	3.733
AVANZO/DISAVANZO PATRIMONIALE NETTO AL TERMINE DELL'ESERCIZIO:			
Riserve Legali	0	0	0
Avanzo/Disavanzo	-10.853	-14.695	3.842
Totale	-10.853	-14.695	3.842

*** Eventuali discordanze nelle somme algebriche sono dovute ad arrotondamenti all'unità di mln e di mgl.**

Di seguito si forniscono alcune delucidazioni relative alle voci di entrata e di uscita maggiormente significative.

Valore della produzione 901 mgl

Proventi e corrispettivi per la produzione delle prestazioni e/o servizi:

Quote di partecipazione degli iscritti, accertate in 703 mgl e attengono al versamento dei contributi degli iscritti per la prosecuzione volontaria.

Altri ricavi e proventi:

Entrate non classificabili in altre voci, riguardano partite di natura eterogenea e sono pari a 3 mgl.

Trasferimenti da altre gestioni dell'INPS - pari complessivamente a 195 mgl e così composti:

- Attribuzione della liquidazione delle disponibilità liquide giacenti sul conto corrente di Tesoreria centrale dello Stato n. 25057 derivanti dell'operazione Scip – 43-bis del Decreto legge 30 dicembre 2008 n. 207, convertito dalla legge 27/02/2009 n. 14 per un importo pari a 192 mgl;
- Recupero del contributo in conto interessi sui mutui concessi agli acquirenti degli immobili relativi agli investimenti patrimoniali unitari per un importo pari a 3 mgl.

Costo della produzione 229 mgl

Costi per acquisto di materie prime, sussidiarie, consumo e merci:

Poste correttive e compensative di spese correnti - ammontano a 26 mgl e attengono a recuperi di prestazioni a seguito di ricostituzioni di pensioni ed a riaccrediti da banche e poste.

Spese per prestazioni - ammontano a 616 mgl come riportato nell'allegato 1 e sono costituite totalmente dalle rate di pensione al netto dei consistenti oneri (2,070 mln) a carico della Gestione per gli interventi assistenziali e di sostegno alle gestioni previdenziali, relativi ai maggiori trattamenti pensionistici erogati a seguito della rivalutazione dei contributi prevista dall'art. 69, comma 5 della Legge 23 dicembre 2000, n. 388.

Ai fini di una più completa informativa, nei due prospetti seguenti si riportano rispettivamente per le pensioni liquidate e vigenti negli anni 2015 e 2016, l'importo annuo, quello medio e i dati riguardanti il numero delle pensioni, suddivisi per categoria.

Pensioni liquidate negli anni 2015 e 2016

Anno	Categoria	Numero	Importo annuo	Importo medio annuo
2016	Vecchiaia	3	8.773	2.924
	Invalidità	-	-	-
	Totale	3	8.773	2.924
2015	Vecchiaia	4	32.931	8.233
	Invalidità	-	-	-
	Totale	4	32.931	8.233

Pensioni esistenti alla fine degli anni 2015 e 2016

Iscrizioni ordinarie

Anno	Categoria	Numero	Importo a carico del fondo	Nel complesso	Importo medio
2016	Vecchiaia	3.003	261.203	2.209.523	736
	Invalidità	374	3.540	32.075	86
	Totale	3.377	264.743	2.242.598	664
2015	Vecchiaia	3.406	293.228	2.376.489	698
	Invalidità	441	4.417	38.708	88
	Totale	3.847	297.645	2.415.197	628

Facchini

Anno	Categoria	Numero	Importo a carico del fondo	Nel complesso	Importo medio
2016	Vecchiaia	29	81.446	81.446	2.808
	Superstiti	6	2.253	2.253	376
	Totale	35	83.699	83.699	2.391
2015	Vecchiaia	27	64.956	79.146	2.931
	Superstiti	6	2.079	2.250	375
	Totale	33	67.035	81.396	2.467

Giocatori di calcio

Anno	Categoria	Numero	Importo a carico del fondo	Nel complesso	Importo medio
2016	Vecchiaia	105	269.570	269.570	2.567
	Superstiti	12	17.203	17.203	1.434
	Totale	117	286.773	286.773	2.451
2015	Vecchiaia	107	245.727	245.727	2.297
	Superstiti	13	34.586	34.586	2.660
	Totale	120	280.313	280.313	2.336

Complesso gestioni

Anno	Categoria	Numero	Importo a carico del fondo	Nel complesso	Importo medio
2016	Vecchiaia	3.137	612.219	2.560.539	816
	Invalidità	374	3.540	32.075	80
	Superstiti	18	19.456	19.456	1.081
	Totale	3.529	635.215	2.612.070	740
2015	Vecchiaia	3.540	603.911	2.701.362	763
	Invalidità	441	4.417	38.708	88
	Superstiti	19	36.665	36.836	1.939
	Totale	4.000	644.993	2.776.906	694

Per una valutazione sul grado di copertura del gettito contributivo rispetto all'onere per prestazioni, nella tabella che segue si riportano, con riferimento agli ultimi cinque anni, l'ammontare dei contributi e delle prestazioni nonché il relativo rapporto.

Gettito contributivo e spese per prestazioni

(in migliaia di euro)

Anno	Contributi	Prestazioni	Contr./Prest.
2012	270	676	0,3900
2013	254	725	0,3503
2014	448	728	0,6200
2015	425	651	0,6500
2016	703	616	1,1412

Ammortamenti e svalutazioni:

Assegnazione al fondo svalutazione crediti per prestazioni da recuperare, che per l'esercizio in esame è pari ad un importo di 3 mgl.

Accantonamenti a fondi per oneri:

Prelievi e assegnazioni alle riserve tecniche e ai fondi per copertura oneri futuri – ammontano ad un importo pari a 1,065 mln ripartiti come di seguito indicato:

- prelievo al fondo di riserva per pensioni da liquidare relativo alla gestione dei giocatori di calcio pari a 1,108 mgl;
- assegnazione al fondo di copertura pensioni relativo alla gestione dei giocatori di calcio pari a 53 mgl;
- prelievo dal fondo di copertura pensioni relativo alla gestione delle iscrizioni ordinarie pari a 10 mgl.

Oneri diversi di gestione:

Oneri per il trasferimento allo Stato, quantificati in 43 mgl e rappresentano gli oneri per il trasferimento al bilancio dello Stato delle economie derivanti dalla riduzione degli stanziamenti relativi a spese di amministrazione del Fondo, determinati in seguito all'applicazione delle leggi di riduzione delle spese di funzionamento dell'Istituto;

Spese di amministrazione, risultano determinate in 198 mgl, e rappresentano la quota parte delle spese di amministrazione dell'Istituto attribuite alla Gestione in base ai criteri previsti dall'art. 57 del Regolamento per l'amministrazione e la contabilità dell'INPS;

Spese non classificabili in altre voci, comprendono partite di natura omogenea e sono pari complessivamente ad un importo di 2 mgl.

Nella tabella che segue si riportano, per grandi aggregati, i dati delle spese di amministrazione a carico della Gestione rispettivamente per gli anni 2015 e 2016.

SPESE DI AMMINISTRAZIONE

AGGREGATI	ANNO 2015	ANNO 2016
SPESE PER IL PERSONALE	160.286,34	162.346,61
SPESE PER SERVIZI SVOLTI DA ALTRI ENTI:		
- Amministrazione Postale		
- Banche e Uffici C/c postali	2.075,96	1.567,55
- Altri Enti	4.316,00	4.602,00
SPESE POSTALI, TELEGRAF. E TELEFONICHE	6.178,00	6.551,00
ILLUMINAZIONE, FORZA MOTRICE, RISCALD. CONDIZIONAMENTO, CONDUZIONE, PULIZIA, VIGILANZA, FITTO LOCALI, MANUTENZIONE E ADATTAMENTO STABILI STRUMENTALI	14.275,00	13.089,00
SPESE PER ACCERTAMENTI SANITARI		
SPESE LEGALI	0	0
SPESE PER I SERVIZI INFORMATICI E AMM.TO APPARECCHIATURE INFORMATICHE	6.451,00	6.745,00
ALTRE SPESE	17.911,04	14.319,50
di cui spese per il servizio reso dagli Agenti della riscossione per il recupero dei Crediti Contributivi		
TOTALE	211.493,34	209.220,66
meno RECUPERI	11.042,00	9.479,00
meno RESIDUI INSUSS. PASSIVI	1.432,00	1.491,00
TOTALE NETTO	199.019,34	198.250,66

Proventi e oneri finanziari -724 mgl

Altri proventi finanziari:

Interessi passivi ed altri oneri finanziari per un ammontare pari a 829 mgl, costituiti da:

Interessi passivi sul conto corrente con l'INPS - pari a 23 mgl, attengono agli interessi passivi dovuti dalla Gestione per le iscrizioni ordinarie per le anticipazioni ricevute e remunerati nella misura dell'interesse legale pari allo 0,2 per cento. In particolare, l'art. 52, comma 1 lett. a) del Regolamento di contabilità dell'INPS prevede che il saggio di remunerazione che le gestioni finanziariamente passive devono corrispondere per le anticipazioni ricevute dalle gestioni finanziariamente attive è pari all'interesse legale dell'anno di riferimento. Tale saggio, come stabilito dal Decreto del Ministro dell'economia e delle finanze dell'11 dicembre 2015, è pari allo 0,2 % a decorrere dal 1° gennaio 2016;

Perdita degli investimenti patrimoniali unitari – determinata in 806 mgl;

Redditi e proventi patrimoniali – determinati in 105 mgl e riferiti alla remunerazione delle disponibilità finanziarie del Fondo investite dall'Istituto secondo i criteri dettati dall'art. 52 del vigente Regolamento di contabilità. Le disponibilità riguardano la Gestione dei facchini ed ausiliari del traffico e quella dei giocatori di calcio.

Proventi e oneri straordinari 3,477 mln

Attribuzione delle somme restituite dalla Scip già accantonate a fronte di rischi ed oneri derivanti da procedimenti giudiziari – art. 43-bis del Decreto legge 30 dicembre 2008, n. 207, convertito dalla Legge 27/02/2009 n. 14 per un importo pari a 315 mgl;

Attribuzione del risultato positivo operazione Scip – art. 43-bis del D.L. 207/2008 convertito dalla legge 14/2009 per un importo pari a 3,2 mln;

Sopravvenienze passive ed insussistenze dell'attivo derivanti dalla gestione dei residui

Rappresenta il saldo algebrico tra l'eliminazione dei residui attivi per 1 mgl in uscita e dal prelievo dal Fondo svalutazione crediti per prestazioni da recuperare per complessivi 1 mgl in entrata.

Imposte dell'esercizio 39 mgl

Oneri tributari che riguardano, per la maggior parte, gli oneri connessi ai redditi provenienti dai mutui concessi al personale e, in misura minore, relativi all'imposta regionale sulle attività produttive.

Risultato di esercizio

L'esercizio in esame chiude con un avanzo economico di 3,842 mln, rispetto all'avanzo di 109 mgl dell'esercizio precedente.

Stato patrimoniale

Nel prospetto che segue viene evidenziata la consistenza degli elementi patrimoniali attivi e passivi raffrontati con il rendiconto dell'anno precedente.

	Situazione patrimoniale		Variazioni
	31/12/2016	31/12/2015	
	(migliaia di euro)		
Attivo			
Immobilizzazioni materiali	3	4	-1
Immobilizzazioni finanziarie	25.316	28.597	-3.281
Residui attivi	269	266	3
Totale Attivo	25.588	28.867	-3.279
Passivo			
Debiti	2.318	8.374	-6.056
Riserve tecniche	34.123	35.188	-1.065
Disavanzo patrimoniale	-10.853	-14.695	3842
Totale Passivo	25.588	28.867	-3.279

Stato patrimoniale

Relativamente alle principali voci si fa presente quanto segue:

Immobilizzazioni 25,319 mln

Immobilizzazioni materiali

Quota di partecipazione all'acquisizione di immobili strumentali adibiti ad uffici - L'importo di 3 mgl rappresenta la quota parte del valore degli immobili strumentali dell'Istituto attribuita al Fondo, ai sensi dell'art. 53 comma 5 del Regolamento per l'amministrazione e la contabilità dell'INPS.

Immobilizzazioni finanziarie

Quota di partecipazione agli investimenti patrimoniali unitari - L'importo di 25,316 mln riguarda la quota di partecipazione del Fondo agli investimenti patrimoniali dell'Istituto in attuazione delle disposizioni contenute nel Regolamento di amministrazione e contabilità, relativa alla Gestione delle iscrizioni ordinarie e alla Gestione dei giocatori di calcio.

Attivo circolante 269 mgl

Residui attivi - Sono rappresentati dai crediti per prestazioni da recuperare e ammontano, al netto del relativo fondo di svalutazione, a 269 mgl.

Disponibilità liquide – riferite al credito in conto corrente che il Fondo intrattiene con l'INPS relativo alle gestioni dei facchini e dei giocatori di calcio, la cui consistenza per l'anno 2016 è pari a 6,231 mln. Nell'attivo dello Stato patrimoniale tale importo è pari a zero in quanto è il risultato della somma algebrica tra il debito in conto corrente relativo alla Gestione ordinaria (8,513 mln) e il credito sopra indicato.

La differenza pari a 2,282 mln viene esposta nel passivo.

Debiti 2,318 mln

Sono composti dai Debiti verso i pensionati per prestazioni istituzionali per un importo di 36 mgl e per 2,282 mln dall'importo netto del conto corrente verso l'INPS, come sopra esposto.

Riserve tecniche 34,123 mln

Sono composte dalla consistenza dei fondi previsti per la Gestione e nel dettaglio dal Fondo di riserva pensioni da liquidare per un importo di 29,492 mln e dal Fondo di copertura delle pensioni pari a 4,632 mln.

Patrimonio netto alla fine dell'anno -10,853 mln

Alla fine dell'esercizio la Gestione presenta un disavanzo patrimoniale di 10,853 mln con una diminuzione rispetto all'inizio dell'anno di 3,842 mln.


IL DIRETTORE CENTRALE
AMMINISTRAZIONE FINANZIARIA E SERVIZI FISCALI


IL DIRETTORE GENERALE

BILANCIO CONSUNTIVO

ASSICURAZIONE FACOLTATIVA PER L'INVALIDITÀ E LA VECCHIAIA

SITUAZIONE PATRIMONIALE AL 31 DICEMBRE 2016

ATTIVO				
Codice Conto	Denominazione conto	Consistenza al 31/12/2016	Consistenza al 31/12/2015	Variazioni
B	IMMOBILIZZAZIONI			
II	Immobilizzazioni Materiali			
1	Terreni e fabbricati			
	Quota di partecipazione all'acquisizione di immobili strumentali adibiti ad uffici	3.223,27	3.688,02	-464,75
	TOTALE	3.223,27	3.688,02	-464,75
III	Immobilizzazioni Finanziarie			
4	Crediti finanziari diversi			
	Quota di partecipazione agli invest. patr. unitari	25.316.327,41	28.596.649,73	-3.280.322,32
	TOTALE	25.316.327,41	28.596.649,73	-3.280.322,32
	TOTALE IMMOBILIZZAZIONI	25.319.550,68	28.600.337,75	-3.280.787,07
C	ATTIVO CIRCOLANTE			
II	Residui attivi			
2	Crediti verso iscritti, soci e terzi			
	Crediti per poste correttive e compensative di spese correnti	488.770,50	484.365,19	4.405,31
	Fondo svalutazione crediti per prestazioni da recuperare	-219.929,58	-217.964,33	-1.965,25
	TOTALE	268.840,92	266.400,86	2.440,06
	TOTALE ATTIVO CIRCOLANTE	268.840,92	266.400,86	2.440,06
	TOTALE ATTIVO	25.588.391,60	28.866.738,61	-3.278.347,01

PASSIVO				
Codice Conto	Denominazione conto	Consistenza al 31/12/2016	Consistenza al 31/12/2015	Variazioni
A	PATRIMONIO NETTO			
VIII	Avanzi (Disavanzi) economici portati a nuovo			
1	Avanzi (Disavanzi) economici portati a nuovo			
	Disavanzo economico esercizi precedenti	-14.695.408,35	-14.804.848,57	109.440,22
	TOTALE	-14.695.408,35	-14.804.848,57	109.440,22
IX	Avanzo (Disavanzo) economico d'esercizio			
1	Avanzo (Disavanzo) economico d'esercizio			
	Avanzo di esercizio	3.927.881,30	178.020,07	3.749.861,23
	Disavanzo economico d'esercizio	-85.408,67	-68.579,85	-16.828,82
	TOTALE	3.842.472,63	109.440,22	3.733.032,41
	TOTALE PATRIMONIO NETTO	-10.852.935,72	-14.695.408,35	3.842.472,63
E	DEBITI			
I	Debiti			
10	Debiti verso iscritti, soci e terzi per prestazioni dovute			
	Debiti per le spese per prestazioni istituzionali	36.059,41	30.751,56	5.307,85
12	Debiti diversi			
	Rapporti di c/c tra le Gestioni e la Gestione per la produzione dei servizi	2.281.675,57	8.343.221,74	-6.061.546,17
	TOTALE	2.317.734,98	8.373.973,30	-6.056.238,32
	TOTALE DEBITI	2.317.734,98	8.373.973,30	-6.056.238,32
F	RATEI E RISCONTI			
I	Ratei e Risconti			
4	Riserve tecniche			
	Riserve tecniche	34.123.592,34	35.188.173,66	-1.064.581,32
	TOTALE	34.123.592,34	35.188.173,66	-1.064.581,32
	TOTALE RATEI E RISCONTI	34.123.592,34	35.188.173,66	-1.064.581,32
	TOTALE PASSIVO	25.588.391,60	28.866.738,61	-3.278.347,01

IL PRESIDENTE
TITO MICHELE BOERI

ASSICURAZIONE FACOLTATIVA PER L'INVALIDITÀ E LA VECCHIAIA

CONTO ECONOMICO DELL'ANNO 2016

Codice Conto	Denominazione conto	Consuntivo 2016	Consuntivo 2015	Variazioni
A	VALORE DELLA PRODUZIONE			
A. 01	PROVENTI E CORRISPETTIVI PER LA PRODUZIONE DELLE PRESTAZIONI E/O SERVIZI			
	ENTRATE ACCERTATE NELL'ESERCIZIO			
	Quote di partecipazione degli iscritti all'onere di specifiche gestioni	703.275,00	424.557,50	278.717,50
	TOTALE PROVENTI E CORRISPETTIVI PER LA PRODUZIONE DELLE PRESTAZIONI E/O SERVIZI	703.275,00	424.557,50	278.717,50
A. 05	ALTRI RICAVI E PROVENTI			
	ENTRATE ACCERTATE NELL'ESERCIZIO			
	Attribuzione alle Gestioni della liquidazione delle disponibilità liquide giacenti sul conto corrente di Tesoreria centrale dello Stato n. 25057 derivanti dall'operazione Scip - 43-bis del Decreto legge 30 dicembre 2008, n. 207, convertito dalla Legge 27 febbraio 2009, n. 14.	191.994,50	0,00	191.994,50
	Entrate non classificabili in altre voci	2.801,16	1.909,75	891,41
	Recupero del contributo in conto interessi sui mutui concessi ai conduttori per l'acquisto degli immobili dell'Istituto (Investimenti unitari) ai sensi dell'art.6, comma 9, del D.LGS. n.104/1996	2.703,20	1.644,84	1.058,36
	TOTALE ALTRI RICAVI E PROVENTI	197.498,86	3.554,59	193.944,27
	TOTALE VALORE DELLA PRODUZIONE	900.773,86	428.112,09	472.661,77
B	COSTO DELLA PRODUZIONE			
B. 06	COSTI PER ACQUISTO MATERIE PRIME, SUSSIDIARIE, CONSUMO E MERCI			
B. 06 A	PRESTAZIONI ISTITUZIONALI			
	SPESE IMPEGNATE NELL'ESERCIZIO			
	Poste correttive e compensative di spese correnti per prestazioni istituzionali	25.709,90	7.444,37	18.265,53
	Spese per prestazioni	-615.955,49	-650.994,94	35.039,45
	TOTALE COSTI PER ACQUISTO MATERIE PRIME, SUSSIDIARIE, CONSUMO E MERCI	-590.245,59	-643.550,57	53.304,98
B. 10	AMMORTAMENTI E SVALUTAZIONI			
B. 10 D	SVALUTAZIONE DEI CREDITI COMPRESI NELL'ATTIVO CIRCOLANTE			
	ASSEGNAZIONI A FONDI E ACCANTONAMENTI VARI			
	Svalutazione crediti per prestazioni da recuperare	-3.184,25	-2.394,50	-789,75
	TOTALE AMMORTAMENTI E SVALUTAZIONI	-3.184,25	-2.394,50	-789,75
B. 13	ACCANTONAMENTI AI FONDI PER ONERI			
	QUOTE DI ACCANTONAMENTO DELL'ESERCIZIO			
	Assegnazioni e prelievi da riserve tecniche e fondi per la copertura di oneri futuri	1.064.581,32	900.719,90	163.861,42
	TOTALE ACCANTONAMENTI AI FONDI PER ONERI	1.064.581,32	900.719,90	163.861,42
B. 14	ONERI DIVERSI DI GESTIONE			
	SPESE IMPEGNATE NELL'ESERCIZIO			

	Oneri per il trasferimento allo Stato delle economie derivanti dalla riduzione degli stanziamenti relativi a spese di amministrazione	-42.735,95	-41.097,34	-1.638,61
	Spese di amministrazione	-198.250,66	-199.019,34	768,68
	Spese non classificabili in altre voci	-1.852,00	-1.722,00	-130,00
	TOTALE ONERI DIVERSI DI GESTIONE	-242.838,61	-241.838,68	-999,93
	TOTALE COSTO DELLA PRODUZIONE	228.312,87	12.936,15	215.376,72
	DIFFERENZA TRA VALORI E COSTI DELLA PRODUZIONE (A) + (-B)	1.129.086,73	441.048,24	688.038,49
C	PROVENTI E ONERI FINANZIARI			
C. 16	ALTRI PROVENTI FINANZIARI			
	ENTRATE ACCERTATE NELL'ESERCIZIO			
	Interessi sulle disponibilità nei c/c bancari	312,00	2.266,00	-1.954,00
	Redditi degli investimenti patrimoniali	104.417,00	161.517,00	-57.100,00
	TOTALE ALTRI PROVENTI FINANZIARI	104.729,00	163.783,00	-59.054,00
C. 17	INTERESSI PASSIVI ED ALTRI ONERI FINANZIARI			
	SPESE IMPEGNATE NELL'ESERCIZIO			
	Interessi passivi per anticipazioni dalle gestioni attive	-23.109,47	-58.351,00	35.241,53
	Oneri finanziari	-32,08	-162,52	130,44
	Perdita degli investimenti patrimoniali unitari	-805.952,00	-419.479,00	-386.473,00
	TOTALE INTERESSI PASSIVI ED ALTRI ONERI FINANZIARI	-829.093,55	-477.992,52	-351.101,03
	TOTALE PROVENTI E ONERI FINANZIARI	-724.364,55	-314.209,52	-410.155,03
E	PROVENTI E ONERI STRAORDINARI			
E. 20	PROVENTI STRAORDINARI			
	PROVENTI STRAORDINARI DELL'ESERCIZIO			
	Attribuzione alle Gestioni delle somme restituite dalla Scip già accantonate a fronte di rischi ed oneri derivanti da procedimenti giudiziali - art. 43-bis del Decreto legge 30 dicembre 2008, n. 207, convertito dalla Legge 27 febbraio 2009, n. 14.	314.734,97	0,00	314.734,97
	ATTRIBUZIONE ALLE GESTIONI DEL RISULTATO POSITIVO OPER. SCIP - ART.43-BIS DEL D.L. N. 207/2008, CONV DALLA LEGGE N. 14/2009	3.162.222,44	0,00	3.162.222,44
	TOTALE PROVENTI STRAORDINARI	3.476.957,41	0,00	3.476.957,41
E. 22	SOPRAVVENIENZE ATTIVE ED INSUSSISTENZE DEL PASSIVO DERIVANTI DALLA GESTIONE DEI RESIDUI			
	SOPRAVVENIENZE ATTIVE ED INSUSSISTENZE DEL PASSIVO DERIVANTI DALLA GESTIONE DEI RESIDUI			
	Eliminazione residui passivi	0,00	16.449,75	-16.449,75
	TOTALE SOPRAVVENIENZE ATTIVE ED INSUSSISTENZE DEL PASSIVO DERIVANTI DALLA GESTIONE DEI RESIDUI	0,00	16.449,75	-16.449,75
E. 23	SOPRAVVENIENZE PASSIVE ED INSUSSISTENZE DELL'ATTIVO DERIVANTI DALLA GESTIONE DEI RESIDUI			
	SOPRAVVENIENZE PASSIVE ED INSUSSISTENZE DELL'ATTIVO DERIVANTI DALLA GESTIONE DEI RESIDUI			
	Eliminazione residui attivi	-1.219,00	-1,70	-1.217,30
	Prelievo dal Fondo svalutazione crediti per prestazioni da recuperare	1.219,00	7.232,91	-6.013,91
	TOTALE SOPRAVVENIENZE PASSIVE ED INSUSSISTENZE DELL'ATTIVO DERIVANTI DALLA GESTIONE DEI RESIDUI	0,00	7.231,21	-7.231,21
	TOTALE PROVENTI E ONERI STRAORDINARI	3.476.957,41	23.680,96	3.453.276,45

		RISULTATO PRIMA DELLE IMPOSTE (A) + (-B) + (-C) + (-D) + (E)	3.881.679,59	150.519,68	3.731.159,91
F		IMPOSTE DELL'ESERCIZIO			
F. 01		IMPOSTE DELL'ESERCIZIO			
		SPESE IMPEGNATE NELL'ESERCIZIO			
		Imposte su operazioni commerciali ed altri oneri tributari	-39.206,96	-41.079,46	1.872,50
		TOTALE IMPOSTE DELL'ESERCIZIO	-39.206,96	-41.079,46	1.872,50
		TOTALE IMPOSTE DELL'ESERCIZIO	-39.206,96	-41.079,46	1.872,50
		AVANZO ECONOMICO / DISAVANZO ECONOMICO	3.842.472,63	109.440,22	3.733.032,41

ALLEGATI

Allegato 1

SPESE PER PRESTAZIONI ISTITUZIONALI

DESCRIZIONE	CONSUNTIVO 2016				CONSUNTIVO 2015	VARIAZIONI
	IMPEGNATE NEL 2016	Rateo al 31.12.2015	Rateo al 31.12.2016	DATO ECONOMICO		
PENSIONI GIOCATORI DI CALCIO	286.773,77	0,00	0,00	286.773,77	280.316,83	6.456,94
PENSIONI ISCRIZ. ORDIN. E ASS. POPOLARI	273.113,46	0,00	0,00	273.113,46	318.728,63	-45.615,17
PENSIONI FACCHINI E AUSILIARI TRAFFICO	56.068,26	0,00	0,00	56.068,26	51.949,48	4.118,78
TOTALE A CARICO DELLA GESTIONE (A)	615.955,49	0,00	0,00	615.955,49	650.994,94	-35.039,45
- QUOTE A CARICO DELLA GIAS:						
ONERE PENSIONISTICO CONSEGUENTE LA RIVALUTAZIONE DEI CONTRIBUTI AI SENSI DELL'ART. 69, CO. 5, L. 388/2000	2.069.910,00	0,00	0,00	2.069.910,00	2.206.253,00	-136.343,00
TOTALE A CARICO GIAS (B)	2.069.910,00	0,00	0,00	2.069.910,00	2.206.253,00	-136.343,00
SPESE PER PRESTAZIONI ISTITUZIONALI (A+B)	2.685.865,49	0,00	0,00	2.685.865,49	2.857.247,94	-171.382,45

22. FONDO PER L'EROGAZIONE DEI TRATTAMENTI PREVIDENZIALI VARI

RELAZIONE DEL DIRETTORE GENERALE

- Sintesi della situazione economica e patrimoniale

BILANCIO CONSUNTIVO

- Situazione patrimoniale al 31 dicembre 2016
- Conto economico

ALLEGATI

- Conto economico entrate - uscite

RELAZIONE DEL DIRETTORE GENERALE

Il bilancio consuntivo per l'anno 2016 del Fondo per la erogazione dei trattamenti previdenziali vari si compone dello Stato patrimoniale e del Conto economico, le cui risultanze si riassumono in:

- 795 mgl di disavanzo economico;
- 142,405 mln di disavanzo patrimoniale.

I dati espongono l'andamento delle attività sostenute dal Fondo.

La Gestione amministra particolari Fondi per la erogazione di trattamenti previdenziali a determinate categorie di soggetti.

I Fondi in argomento sono:

- il Fondo di previdenza degli ex dipendenti dell'INCIS che eroga, ai sensi dell'art. 19 del D.P.R. 30 dicembre 1972, n.1036, il trattamento pensionistico sostitutivo dell'A.G.O. già corrisposto da un apposito fondo esistente in seno al soppresso Istituto nazionale per le case degli impiegati dello Stato;
- il Fondo di previdenza degli ex dipendenti dell'I.S.E.S. che eroga, ai sensi del predetto DPR 1036/1972, il trattamento pensionistico integrativo e di quiescenza già corrisposto da un apposito fondo esistente in seno al soppresso Istituto per lo sviluppo dell'edilizia sociale;
- il Fondo di previdenza per il personale di ruolo dell'IACP di Genova, le cui funzioni sono state trasferite all'INPS con D.P.R. 1 aprile 1978, n. 274 a seguito della soppressione del fondo esistente in seno al predetto Istituto, che eroga il trattamento pensionistico sostitutivo dell'A.G.O.;
- il Fondo per le pensioni comunali riscattate, che eroga le pensioni liquidate direttamente dai Comuni ad alcuni loro dipendenti. A seguito di apposite convenzioni stipulate con i singoli Comuni, l'Istituto, a suo tempo, si è assunto l'onere di corrispondere le rate di pensione che matureranno a favore dei suddetti dipendenti, contro il versamento da parte dei Comuni stessi del valore capitale corrispondente alle pensioni liquidate;

- il Fondo per l'assegno vitalizio eredità Pace-Basso-Zanin che eroga un vitalizio ad un parroco che provvede a celebrare funzioni religiose nella cappella di una villa facente parte di detta eredità. Trattasi di un onere modale conseguente alla accettazione dell'eredità.

Nel rinviare all'allegato A della relazione del bilancio generale il commento concernente l'evoluzione normativa che ha caratterizzato la gestione nell'esercizio 2016, si riportano, in forma aggregata, i dati espressi in migliaia di euro relativi al costo della produzione, proventi e oneri finanziari, proventi e oneri straordinari, risultato d'esercizio e disavanzo patrimoniale accertati per il 2016 raffrontati con i corrispondenti dati accertati per il 2015.

FONDO PER L'EROGAZIONE DEI TRATTAMENTI PREVIDENZIALI VARI

SINTESI DELLA SITUAZIONE ECONOMICA E PATRIMONIALE
(dati in migliaia)

DENOMINAZIONE CONTO	CONSUNTIVO 2016	CONSUNTIVO 2015	VARIAZIONI
AVANZO/DISAVANZO PATRIMONIALE NETTO ALL'INIZIO DELL'ESERCIZIO:			
Riserve Legali	0	0	0
Avanzo/Disavanzo	-141.610	-140.481	-1.129
Totale	-141.610	-140.481	-1.129
COSTO DELLA PRODUZIONE			
COSTI PER ACQUISTO MATERIE PRIME, SUSSIDIARIE, CONSUMO E MERCI			
Poste correttive e compensative di spese correnti per prestazioni istituzionali	35	199	-164
Spese per prestazioni	-504	-581	77
TOTALE COSTI PER ACQUISTO MATERIE PRIME, SUSSIDIARIE, CONSUMO E MERCI	-469	-382	-87
ACCANTONAMENTI A FONDI ONERI	5	2	3
ONERI DIVERSI DI GESTIONE			
Oneri per il trasferimento allo Stato delle economie derivanti dalla riduzione degli stanziamenti relativi a spese di amministrazione	-7	-7	0
Spese di amministrazione	-34	-34	0
TOTALE ONERI DIVERSI DI GESTIONE	-41	-41	0
TOTALE COSTO DELLA PRODUZIONE	-505	-421	-84
DIFFERENZA TRA VALORI E COSTI DELLA PRODUZIONE (A) + (-B)	-504	-421	-83
PROVENTI ED ONERI FINANZIARI			
Interessi passivi ed altri oneri finanziari	-290	-707	417
Altri redditi e proventi patrimoniali	1	1	-1
PROVENTI ED ONERI FINANZIARI	-289	-706	417
RETTIFICHE DI VALORE DI ATTIVITA' FINANZIARIE	0	0	0
PROVENTI ED ONERI STRAORDINARI	0	0	0
RISULTATO D'ESERCIZIO PRIMA DELLE IMPOSTE	-793	-1.127	333
IMPOSTE DELL'ESERCIZIO	-2	-2	0
RISULTATO D'ESERCIZIO	-795	-1.129	333
AVANZO/DISAVANZO PATRIMONIALE NETTO AL TERMINE DELL'ESERCIZIO:			
Riserve Legali	0	0	0
Avanzo/Disavanzo	-142.405	-141.610	-795
Totale	-142.405	-141.610	-795

* Eventuali discordanze nelle somme algebriche sono dovute ad arrotondamenti all'unità di mln e di mgl.

Di seguito si forniscono alcune delucidazioni relative alle voci di entrata e di uscita maggiormente significative.

Costo della produzione 505 mgl

Costi per acquisto materie prime, sussidiarie, di consumo e merci:

Poste correttive e compensative di spese correnti, pari a 35 mgl, si riferiscono unicamente ai recuperi di prestazioni a carico dei beneficiari effettuati nel corso dell'anno.

Spese per prestazioni - ammontano complessivamente a 504 mgl, con un decremento di 77 mgl rispetto al consuntivo 2015.

Nel prospetto seguente si riportano le pensioni vigenti negli anni 2015 e 2016, l'importo annuo, quello medio e i dati riguardanti il numero delle pensioni e le rate, suddivisi per categoria.

Pensioni vigenti alla fine degli anni 2015 e 2016

IACP

Anno	Categoria	Numero	Importo annuo	Importo medio
2016	Vecchiaia	3	70.409	23.470
	Superstiti	4	58.448	14.612
	Totale	7	128.857	18.408
2015	Vecchiaia	3	70.409	23.470
	Superstiti	4	58.448	14.612
	Totale	7	128.857	18.408

ISES

Anno	Categoria	Numero	Importo annuo	Importo medio
2016	Vecchiaia	10	111.406	11.141
	Superstiti	-	-	-
	Totale	10	111.406	11.141
2015	Vecchiaia	11	120.358	10.942
	Superstiti	-	-	-
	Totale	11	120.358	10.942

INCIS

Anno	Categoria	Numero	Importo annuo	Importo medio
2016	Vecchiaia	8	245.093	30.637
	Superstiti	1	6.141	6.141
	Totale	9	251.234	27.915
2015	Vecchiaia	10	305.320	30.532
	Superstiti	1	6.106	6.106
	Totale	11	311.426	28.311

Complesso gestioni

Anno	Categoria	Numero	Importo annuo	Importo medio
2016	Vecchiaia	21	426.908	20.329
	Superstiti	5	64.589	12.918
	Totale	26	491.497	18.904
2015	Vecchiaia	24	496.087	20.670
	Superstiti	5	64.554	12.911
	Totale	29	560.641	19.332

Accantonamenti ai fondi per oneri:

Sono costituiti dalla somma algebrica dei prelievi e delle assegnazioni al fondo di copertura oneri futuri per le pensioni comunali riscattate e ammontano, per l'esercizio in esame, ad un importo pari a 5 mgl.

Oneri diversi di gestione:

Oneri per il trasferimento allo Stato vengono quantificati in 7 mgl e rappresentano gli oneri per il trasferimento al bilancio dello Stato derivanti dalle economie prodotte dalla riduzione degli stanziamenti relativi alle spese di amministrazione della Gestione, determinati in seguito all'applicazione delle leggi di riduzione delle spese di funzionamento dell'Istituto.

Spese di amministrazione, risultano determinate in 34 mgl e rappresentano quasi esclusivamente la quota parte delle spese di amministrazione complessive dell'Istituto, attribuite alla Gestione in base ai criteri previsti dall'art. 57 del Regolamento per l'amministrazione e la contabilità dell'INPS.

Nella tabella che segue si riportano, per grandi aggregati, i dati delle spese di amministrazione a carico della Gestione rispettivamente per gli anni 2015 e 2016.

SPESE DI AMMINISTRAZIONE

IACP

AGGREGATI	ANNO 2015	ANNO 2016
SPESE PER IL PERSONALE	9.379,12	8.650,41
SPESE PER SERVIZI SVOLTI DA ALTRI ENTI:		
- Amministrazione Postale	23,00	20,00
- Banche e Uffici C/c postali	37,00	1,00
- Altri Enti	0	0
SPESE POSTALI, TELEGRAF. E TELEFONICHE	341,00	330,00
ILLUMINAZIONE, FORZA MOTRICE, RISCALD. CONDIZIONAMENTO, CONDUZIONE, PULIZIA, VIGILANZA, FITTO LOCALI, MANUTENZIONE E ADATTAMENTO STABILI STRUMENTALI	789,00	658,00
SPESE PER ACCERTAMENTI SANITARI		
SPESE LEGALI	0	0
SPESE PER I SERVIZI INFORMATICI E AMM.TO APPARECCHIATURE INFORMATICHE	133,00	141,00
ALTRE SPESE	990,54	721,02
di cui spese per il servizio reso dagli Agenti della riscossione per il recupero dei Crediti Contributivi		
TOTALE	11.692,66	10.521,43
meno RECUPERI	613,00	298,00
meno RESIDUI INSUSS. PASSIVI	62,00	64,00
TOTALE NETTO	11.017,66	10.159,43

SPESE DI AMMINISTRAZIONE

ISES

AGGREGATI	ANNO 2015	ANNO 2016
SPESE PER IL PERSONALE	10.832,80	11.516,25
SPESE PER SERVIZI SVOLTI DA ALTRI ENTI:		
- Amministrazione Postale	8,00	7,00
- Banche e Uffici C/c postali	28,00	1,00
- Altri Enti	0	0
SPESE POSTALI, TELEGRAF. E TELEFONICHE	393,00	437,00
ILLUMINAZIONE, FORZA MOTRICE, RISCALD. CONDIZIONAMENTO, CONDUZIONE, PULIZIA, VIGILANZA, FITTO LOCALI, MANUTENZIONE E ADATTAMENTO STABILI STRUMENTALI	909,00	873,00
SPESE PER ACCERTAMENTI SANITARI		
SPESE LEGALI	0	0
SPESE PER I SERVIZI INFORMATICI E AMM.TO APPARECCHIATURE INFORMATICHE	156,00	161,00
ALTRE SPESE	1.141,31	953,03
di cui spese per il servizio reso dagli Agenti della riscossione per il recupero dei Crediti Contributivi		
TOTALE	13.468,11	13.948,28
meno RECUPERI	707,00	394,00
meno RESIDUI INSUSS. PASSIVI	71,00	84,00
TOTALE NETTO	12.690,11	13.470,28

SPESE DI AMMINISTRAZIONE

INCIS

AGGREGATI	ANNO 2015	ANNO 2016
SPESE PER IL PERSONALE	9.028,91	8.650,41
SPESE PER SERVIZI SVOLTI DA ALTRI ENTI:		
- Amministrazione Postale	8,00	7,00
- Banche e Uffici C/c postali	46,00	1,00
- Altri Enti	0	0
SPESE POSTALI, TELEGRAF. E TELEFONICHE	329,00	329,00
ILLUMINAZIONE, FORZA MOTRICE, RISCALD. CONDIZIONAMENTO, CONDUZIONE, PULIZIA, VIGILANZA, FITTO LOCALI, MANUTENZIONE E ADATTAMENTO STABILI STRUMENTALI	760,00	657,00
SPESE PER ACCERTAMENTI SANITARI		
SPESE LEGALI	0	0
SPESE PER I SERVIZI INFORMATICI E AMM.TO APPARECCHIATURE INFORMATICHE	133,00	141,00
ALTRE SPESE	952,60	718,02
di cui spese per il servizio reso dagli Agenti della riscossione per il recupero dei Crediti Contributivi		
TOTALE	11.257,51	10.503,43
meno RECUPERI	591,00	297,00
meno RESIDUI INSUSS. PASSIVI	59,00	64,00
TOTALE NETTO	10.607,51	10.142,43

Proventi e oneri finanziari -289 mgl

Altri proventi finanziari:

Interessi passivi e altri oneri finanziari:

Sono costituiti, principalmente dagli Interessi passivi maturati sul conto corrente che la Gestione intrattiene con l'Istituto per le anticipazioni ricevute a titolo oneroso dalle Gestioni attive suddivisi nel modo seguente:

- 175 mgl per il Fondo per le pensioni agli ex dipendenti dell'INCIS;
- 64 mgl per il Fondo per le pensioni agli ex dipendenti dell'ISES;
- 45 mgl per il Fondo per le pensioni dell'ex personale dello IACP di Genova, come evidenziato nell'allegato.

Redditi e proventi patrimoniali, determinati in 1 mgl e riferiti alla remunerazione delle disponibilità finanziarie del Fondo investite dall'Istituto secondo i criteri dettati dall'art. 52 del vigente Regolamento di contabilità.

La misura della remunerazione, che le gestioni finanziariamente passive debbono corrispondere a quelle attive, è pari al tasso di interesse legale, ai sensi dell'art. 52, comma 1, lettera a) del "Regolamento per l'amministrazione e la contabilità dell'INPS". Il suddetto saggio è stato fissato dal decreto del Ministro dell'economia e delle finanze dell'11 dicembre 2015 nella misura dello 0,2 % in ragione d'anno, a decorrere dal 1° gennaio 2016.

Imposte dell'esercizio 2 mgl

Oneri tributari contabilizzati in 2 mgl riguardano, principalmente, gli oneri relativi all'imposta regionale sulle attività produttive.

Risultato d'esercizio

L'esercizio in esame si chiude con un disavanzo economico di 796 mgl, rispetto a 1,129 mln dell'esercizio precedente.

Stato Patrimoniale

Relativamente alle principali voci si fa presente quanto segue:

Immobilizzazioni 182 mgI

Immobilizzazioni finanziarie

Quota di partecipazione agli investimenti patrimoniali unitari - L'importo di 182 mgI riguarda la quota di partecipazione del Fondo agli investimenti patrimoniali dell'Istituto in attuazione delle disposizioni contenute nell'art. 53 comma 5 del Regolamento di amministrazione e contabilità dell'INPS.

Attivo circolante 327 mgI

Residui attivi – I crediti per prestazioni da recuperare ammontano a 251 mgI a cui si aggiungono i crediti per valori capitali per copertura pensioni erogate dai fondi degli enti disciolti per un importo pari a 76 mgI.

Disponibilità liquide – riferite al credito in conto corrente che il Fondo intrattiene con l'INPS la cui consistenza, nell'anno 2016, è stata dell'importo di 33 mgI, importo assorbito totalmente dal debito in conto corrente delle gestioni INCIS, ISES e IACP.

Debiti 142,683 mln

Comprendono prevalentemente:

Debiti per prestazioni rimaste da pagare alla fine del 2016 (18 mgI);

Debito in conto corrente con l'istituto così suddiviso:

- Fondo INCIS per un importo pari a 87,644 mln;
- Fondo ISES per un importo pari a 32,422 mln;
- Fondo IACP per un importo pari a 22,648 mln, dalla cui somma vanno sottratti i 33 mgI di credito in c/c delle gestioni Pensioni comunali.

Ratei e risconti 231 mgI

Le riserve tecniche sono composte dalla consistenza dei fondi previsti per la Gestione e nel dettaglio dal Fondo per le pensioni comunali riscattate per un importo di 228 mgI e dal Fondo per l'assegno vitalizio "Pace Basso Zanin" per un importo di 3 mgI.

Patrimonio netto alla fine dell'anno -142,405 mln

Alla fine dell'esercizio la Gestione presenta un disavanzo patrimoniale di 142,405 mln con un aumento rispetto all'inizio dell'anno di 795 mgl.

IL DIRETTORE CENTRALE
AMMINISTRAZIONE FINANZIARIA E SERVIZI FISCALI

IL DIRETTORE GENERALE

BILANCIO CONSUNTIVO

FONDO PER L'EROGAZIONE DEI TRATTAMENTI PREVIDENZIALI VARI

SITUAZIONE PATRIMONIALE AL 31 DICEMBRE 2016

ATTIVO				
Codice Conto	Denominazione conto	Consistenza al 31/12/2016	Consistenza al 31/12/2015	Variazioni
B	IMMOBILIZZAZIONI			
III	Immobilizzazioni Finanziarie			
4	Crediti finanziari diversi			
	Quota di partecipazione agli invest. patr. unitari	182.354,09	203.654,10	-21.300,01
	TOTALE	182.354,09	203.654,10	-21.300,01
	TOTALE IMMOBILIZZAZIONI	182.354,09	203.654,10	-21.300,01
C	ATTIVO CIRCOLANTE			
II	Residui attivi			
2	Crediti verso iscritti, soci e terzi			
	Crediti per poste correttive e compensative di spese correnti	250.973,84	272.804,85	-21.831,01
4	Crediti verso lo Stato ed altri soggetti pubblici			
	Crediti per trasferimenti da parte di altri Enti del settore pubblico	76.167,72	76.167,72	0,00
	TOTALE	327.141,56	348.972,57	-21.831,01
	TOTALE ATTIVO CIRCOLANTE	327.141,56	348.972,57	-21.831,01
	TOTALE ATTIVO	509.495,65	552.626,67	-43.131,02

PASSIVO				
Codice Conto	Denominazione conto	Consistenza al 31/12/2016	Consistenza al 31/12/2015	Variazioni
A	PATRIMONIO NETTO			
VIII	Avanzi (Disavanzi) economici portati a nuovo			
1	Avanzi (Disavanzi) economici portati a nuovo			
	Disavanzo economico esercizi precedenti	-141.609.835,03	-140.481.054,48	-1.128.780,55
	TOTALE	-141.609.835,03	-140.481.054,48	-1.128.780,55
IX	Avanzo (Disavanzo) economico d'esercizio			
1	Avanzo (Disavanzo) economico d'esercizio			
	Disavanzo economico d'esercizio	-795.330,64	-1.128.780,55	333.449,91
	TOTALE	-795.330,64	-1.128.780,55	333.449,91
	TOTALE PATRIMONIO NETTO	-142.405.165,67	-141.609.835,03	-795.330,64
E	DEBITI			
I	Debiti			
10	Debiti verso iscritti, soci e terzi per prestazioni dovute			
	Debiti per le spese per prestazioni istituzionali	18.344,27	17.054,15	1.290,12
12	Debiti diversi			
	Rapporti di c/c tra le gestioni e la gestione per la produzione dei servizi	142.665.110,41	141.908.984,33	756.126,08
	TOTALE	142.683.454,68	141.926.038,48	757.416,20
	TOTALE DEBITI	142.683.454,68	141.926.038,48	757.416,20
F	RATEI E RISCONTI			
I	Ratei e Risconti			
4	Riserve tecniche			
	Riserve tecniche	231.206,64	236.423,22	-5.216,58
	TOTALE	231.206,64	236.423,22	-5.216,58
	TOTALE RATEI E RISCONTI	231.206,64	236.423,22	-5.216,58
	TOTALE PASSIVO	509.495,65	552.626,67	-43.131,02

IL PRESIDENTE

TITO MICHELE BOERI

FONDO PER L'EROGAZIONE DEI TRATTAMENTI PREVIDENZIALI VARI

CONTO ECONOMICO DELL'ANNO 2016

Codice Conto	Denominazione conto	Consuntivo 2016	Consuntivo 2015	Variazioni
--------------	---------------------	-----------------	-----------------	------------

B	COSTO DELLA PRODUZIONE			
B. 06	COSTI PER ACQUISTO MATERIE PRIME, SUSSIDIARIE, CONSUMO E MERCI			
B. 06 A	PRESTAZIONI ISTITUZIONALI			
	SPESE IMPEGNATE NELL'ESERCIZIO			
	Poste correttive e compensative di spese correnti per prestazioni istituzionali	34.775,32	198.721,81	-163.946,49
	Spese per prestazioni	-503.556,10	-580.759,23	77.203,13
	TOTALE COSTI PER ACQUISTO MATERIE PRIME, SUSSIDIARIE, CONSUMO E MERCI	-468.780,78	-382.037,42	-86.743,36
B. 13	ACCANTONAMENTI AI FONDI PER ONERI			
	QUOTE DI ACCANTONAMENTO DELL'ESERCIZIO			
	Assegnazioni e prelievi da riserve tecniche e fondi per la copertura di oneri futuri	5.216,58	2.044,02	3.172,56
	TOTALE ACCANTONAMENTI AI FONDI PER ONERI	5.216,58	2.044,02	3.172,56
B. 14	ONERI DIVERSI DI GESTIONE			
	SPESE IMPEGNATE NELL'ESERCIZIO			
	Oneri per il trasferimento allo Stato delle economie derivanti dalla riduzione degli stanziamenti relativi a spese di amministrazione	-7.143,70	-7.076,80	-66,90
	Spese di amministrazione	-33.772,14	-34.315,28	543,14
	TOTALE ONERI DIVERSI DI GESTIONE	-40.915,84	-41.392,08	476,24
	TOTALE COSTO DELLA PRODUZIONE	-504.480,04	-421.385,48	-83.094,56
	DIFFERENZA TRA VALORI E COSTI DELLA PRODUZIONE (A) + (-B)	-504.480,04	-421.385,48	-83.094,56
C	PROVENTI E ONERI FINANZIARI			
C. 16	ALTRI PROVENTI FINANZIARI			
	ENTRATE ACCERTATE NELL'ESERCIZIO			
	Interessi sulle disponibilità nei c/c bancari	2,00	16,00	-14,00
	Redditi degli investimenti patrimoniali	745,00	1.298,93	-553,93
	TOTALE ALTRI PROVENTI FINANZIARI	747,00	1.314,93	-567,93
C. 17	INTERESSI PASSIVI ED ALTRI ONERI FINANZIARI			
	SPESE IMPEGNATE NELL'ESERCIZIO			
	Interessi passivi per anticipazioni dalle gestioni attive	-284.019,77	-703.955,85	419.936,08
	Perdita degli investimenti patrimoniali unitari	-5.748,00	-2.972,00	-2.776,00
	TOTALE INTERESSI PASSIVI ED ALTRI ONERI FINANZIARI	-289.767,77	-706.927,85	417.160,08
	TOTALE PROVENTI E ONERI FINANZIARI	-289.020,77	-705.612,92	416.592,15
	RISULTATO PRIMA DELLE IMPOSTE (A) + (-B) + (-C) + (-D) + (E)	-793.500,81	-1.126.998,4	333.497,59
F	IMPOSTE DELL'ESERCIZIO			
F. 01	IMPOSTE DELL'ESERCIZIO			
	SPESE IMPEGNATE NELL'ESERCIZIO			
	Imposte su operazioni commerciali ed altri oneri tributari	-1.829,83	-1.782,15	-47,68

	TOTALE IMPOSTE DELL'ESERCIZIO	-1.829,83	-1.782,15	-47,68
	TOTALE IMPOSTE DELL'ESERCIZIO	-1.829,83	-1.782,15	-47,68
	AVANZO ECONOMICO / DISAVANZO ECONOMICO	-795.330,64	-1.128.780,55	333.449,91

ALLEGATI

Allegato 1

CONTO ECONOMICO

	ENTRATE									
	Redditi patrimoniali	Poste correttive uscite	Entrate varie	Residui insussistenti per rate di pensione	Variazioni patrimoniali	Canone d'uso netto	Prelievo da fondi	Totale entrate	Disavanzi di esercizio	Totale
Fondo per le pensioni agli ex dipendenti dell'INCIS	0,00	34.444,65	0,00	0,00	0,00	0,00	0,00	34.444,65	415.745,83	450.190,48
Fondo per le pensioni agli ex dipendenti dell'ISES	0,00	148,10	0,00	0,00	0,00	0,00	0,00	148,10	193.077,24	193.225,34
Fondo per le pensioni dell'ex personale dell'IACP di Genova	0,00	182,57	0,00	0,00	0,00	0,00	0,00	182,57	186.507,57	186.690,14
Fondo per le pensioni comunali riscattate	747,00	0,00	0,00	0,00	0,00	0,00	5.216,58	5.963,58	0,00	5.963,58
Fondo per l'assegno vitalizio eredità Pace-Basso-Zanin	0,00	0,00	0,00	0,00	0,00	0,00	0,00	0,00	0,00	0,00
TOTALE	747,00	34.775,32	0,00	0,00	0,00	0,00	5.216,58	40.738,90	795.330,64	836.069,54

	USCITE										
	Spese di amministraz.	Oneri per il trasferimento o allo Stato spese ammin.	Prestazioni Rate di pensione*	Prestazioni Altre Prestazioni	Perdita su investimenti patrim. unit.	Eliminazione residui attivi per irrecup.o insus.	Interessi passivi	Svalutazioni titoli azionari	Oneri tributari	Totale Uscite	Totale
Fondo per le pensioni agli ex dipendenti dell'INCIS	10.142,43	2.145,46	262.802,20	0,00	0,00	0,00	174.615,82	0,00	484,57	450.190,48	450.190,48
Fondo per le pensioni agli ex dipendenti dell'ISES	13.470,28	2.849,11	111.816,83	0,00	0,00	0,00	64.444,01	0,00	645,11	193.225,34	193.225,34
Fondo per le pensioni dell'ex personale dell'IACP di Genova	10.159,43	2.149,13	128.937,07	0,00	0,00	0,00	44.959,94	0,00	484,57	186.690,14	186.690,14
Fondo per le pensioni comunali riscattate	0,00	0,00	0,00	0,00	5.748,00	0,00	0,00	0,00	215,58	5.963,58	5.963,58
Fondo per l'assegno vitalizio eredità Pace-Basso-Zanin	0,00	0,00	0,00	0,00	0,00	0,00	0,00	0,00	0,00	0,00	0,00
TOTALE ALLEGATO 1	33.772,14	7.143,70	503.556,10	0,00	5.748,00	0,00	284.019,77	0,00	1.829,83	836.069,54	836.069,54

RENDICONTO 2016

24. GESTIONE DEGLI INTERVENTI ASSISTENZIALI E DI SOSTENGO ALLE GESTIONI PREVIDENZIALI

RELAZIONE DEL DIRETTORE GENERALE

- Sintesi della situazione economica e patrimoniale

BILANCIO CONSUNTIVO

- Situazione patrimoniale al 31 dicembre 2016
- Conto economico

ALLEGATI

- Crediti per contributi a carico dei datori di lavoro e degli iscritti
- Crediti verso lo stato
- Crediti per trasferimenti da gestioni fuori bilancio
- Crediti verso le regioni
- Crediti per trasferimenti da parte di altri enti del settore pubblico
- Debito verso altre gestioni dell'INPS
- Fondi di accantonamento per la copertura di oneri diversi
- Contributi a carico dei datori di lavoro e degli iscritti
- Trasferimenti dal bilancio dello Stato
- Trasferimenti da gestioni fuori bilancio
- Trasferimenti da parte delle regioni
- Poste correttive e compensative delle uscite
- Entrate non classificabili in altre voci
- Variazioni patrimoniali straordinarie
- Prelievi da fondi e accantonamenti vari
- Spese per prestazioni istituzionali (per erogazioni pensionistiche)
- Rate di pensione connesse ai pensionamenti anticipati
- Spese per prestazioni istituzionali (oneri per il mantenimento del salario)
- Spese per prestazioni istituzionali (oneri per gli interventi a sostegno della famiglia)
- Spese per prestazioni istituzionali (per prestazioni economiche derivanti dalla riduzione di oneri previdenziali)
- Spese per prestazioni istituzionali (per oneri diversi)
- Trasferimenti passivi
- Poste correttive e compensative di entrate correnti
- Trasferimenti ad altre gestioni dell'INPS - Oneri relativi ad agevolazioni contributive in favore di categorie e settori produttivi
- Trasferimenti ad altre gestioni dell'INPS - Oneri per la copertura assicurativa della maggiore anzianità riconosciuta per pensionamenti anticipati

- Trasferimenti ad altre gestioni dell'INPS - Oneri per la copertura assicurativa dei periodi di trattamenti per il mantenimento del salario, per i trattamenti a sostegno della famiglia e per le prestazioni economiche derivanti dalla riduzione di oneri previdenziali"
- Trasferimenti ad altre gestioni dell'INPS - Oneri per la copertura di disavanzi d'esercizio
- Trasferimenti ad altre gestioni dell'INPS - Onere per la copertura delle minori entrate connesse alla riduzione dei monti retributivi imponibili e ad altre agevolazioni"
- Trasferimenti ad altre gestioni dell'INPS - Oneri per altre coperture
- Variazioni patrimoniali straordinarie
- Assegnazione a fondi di accantonamento

RELAZIONE DEL DIRETTORE GENERALE

I principali dati del bilancio consuntivo dell'anno 2016 della Gestione degli interventi assistenziali e di sostegno alle gestioni previdenziali –GIAS – evidenziano 110.778 mln di entrate ed un pari importo di uscite.

Prima di procedere all'illustrazione delle più significative poste del bilancio, si riporta, in forma aggregata nella tabella che segue, un quadro di sintesi delle entrate e delle uscite del 2016, raffrontate con quelle riferite al consuntivo 2015.

In detto prospetto vengono riassunti in un unico importo fenomeni della medesima natura che nel bilancio sono suddivisi in componenti finanziarie ed economiche.

GESTIONE DEGLI INTERVENTI ASSISTENZIALI E DI SOSTEGNO ALLE GESTIONI PREVIDENZIALI

SINTESI DELLA SITUAZIONE ECONOMICA E PATRIMONIALE
(dati in milioni)

DENOMINAZIONE CONTO	CONSUNTIVO 2016	CONSUNTIVO 2015	VARIAZIONI
AVANZO/DISAVANZO PATRIMONIALE NETTO ALL'INIZIO DELL'ESERCIZIO:			
Riserve Legali	0	0	0
Avanzo/Disavanzo	0	0	0
Totale	0	0	0
VALORE DELLA PRODUZIONE			
PROVENTI E CORRISPETTIVI PER LA PRODUZIONE DELLE PRESTAZIONI E/O SERVIZI			
Aliquote contributive a carico dei datori di lavoro e/o degli iscritti	1.698	1.746	-48
Poste correttive e compensative di entrate correnti per proventi e corrispettivi derivanti dalla vendita di beni e/o prestazione di servizi	-14.320	-9.120	-5.200
Quote di partecipazione degli iscritti all'onere di specifiche gestioni	138	132	6
TOTALE PROVENTI E CORRISPETTIVI PER LA PRODUZIONE DELLE PRESTAZIONI E/O SERVIZI	-12.484	-7.242	-5.242
ALTRI RICAVI E PROVENTI			
Trasferimenti dal bilancio dello Stato e altre entrate	107.633	103.833	3.800
Trasferimenti da altre gestioni dell'I.N.P.S.	11	0	11
TOTALE ALTRI RICAVI E PROVENTI	107.644	103.833	3.811
TOTALE VALORE DELLA PRODUZIONE	95.160	96.591	-1.431
COSTO DELLA PRODUZIONE			
COSTI PER ACQUISTO MATERIE PRIME, SUSSIDIARIE, CONSUMO E MERCI			
Poste correttive e compensative di spese correnti per prestazioni istituzionali	477	512	-35
Spese per prestazioni	-60.976	-61.387	411
TOTALE COSTI PER ACQUISTO MATERIE PRIME, SUSSIDIARIE, CONSUMO E MERCI	-60.499	-60.874	375
COSTI PER IL PERSONALE			
Oneri per il personale in quiescenza	-1	-5	4
TOTALE COSTI PER IL PERSONALE	-1	-5	4
AMMORTAMENTI E SVALUTAZIONI	-43	-98	55
ACCANTONAMENTI A FONDI ONERI	496	-1.815	2.311
ONERI DIVERSI DI GESTIONE			
Contributi per pensionamenti anticipati	0	-1	1
Oneri per la copertura delle minori entrate connesse alla riduzione dei monti retributivi imponibili e ad altre agevolazioni	-823	-780	-43
Oneri a carico GIAS per la copertura del mancato gettito contributivo per esoneri e riduzioni di aliquote a favore di settori produttivi	-6.335	-6.336	1
Poste correttive e compensative di altre spese correnti	9	6	3
Spese di amministrazione	-302	-290	-12
Spese non classificabili in altre voci	-6	-5	-1
Trasferimenti passivi	-221	-147	-74
Trasferimento alle gestioni per la copertura delle minori entrate derivanti dalla riduzione della retribuzione imponibile e dal riconoscimento di agevolazioni al settore agricolo	-1.003	-1.011	8

Trasferimento dalla Gestione degli interventi assistenziali e di sostegno alle gestioni previdenziali alla Gestione dei trattamenti dell'assicurazione sociale per l'impiego (PTA) a copertura del mancato gettito contributivo di cui all'art. 2, comma 31 e 34 della Legge 28 giugno 2012, n. 92	-38	0	-38
Trasferimento dalla GIAS a copertura del disavanzo di gestione DZR, FDR, GIR e GFR	-4.347	-4.293	-54
Trasferimento dalla GIAS al fondo speciale per gli sportivi a copertura dei relativi oneri	-11	-11	0
Trasferimento dalla GIAS alla gestione prestazioni temporanee a copertura delle minori entrate contributive derivanti dalla destinazione di quota parte del contributo per l'assicurazione contro la disoccupazione involontaria al finanziamento della formazione dei lavoratori dipendenti del settore agricolo, di cui all'art. 1, commi 62, 63 e 64, della legge n. 247/2007	-12	-11	-1
Trasferimento della GIAS alla gestione CD/CM dell'eccedenza annua del contributo dello Stato a copertura degli AF - Art. 28, c. 20, L. 88/1989	-39	-39	0
Trasferimento della GIAS alla gestione ex art. 130 D.Lvo 112/1998 a copertura degli oneri per prestazioni agli invalidi civili	-17.493	-17.351	-142
Valori di copertura di periodi assicurativi	-4.482	-3.543	-939
TOTALE ONERI DIVERSI DI GESTIONE	-35.103	-33.814	-1.289
TOTALE COSTO DELLA PRODUZIONE	-95.149	-96.605	1.456
DIFFERENZA TRA VALORI E COSTI DELLA PRODUZIONE (A) + (-B)	11	-14	25
PROVENTI ED ONERI FINANZIARI			
Interessi passivi ed altri oneri finanziari	-1	-2	1
Altri redditi e proventi patrimoniali	0	0	0
PROVENTI ED ONERI FINANZIARI	-1	-2	1
RETTIFICHE DI VALORE DI ATTIVITA' FINANZIARIE	0	0	0
PROVENTI ED ONERI STRAORDINARI	-1	24	-25
RISULTATO D'ESERCIZIO PRIMA DELLE IMPOSTE	9	8	1
IMPOSTE DELL'ESERCIZIO	-9	-8	-1
RISULTATO D'ESERCIZIO	0	0	0
AVANZO/DISAVANZO PATRIMONIALE NETTO AL TERMINE DELL'ESERCIZIO:			
Riserve Legali	0	0	0
Avanzo/Disavanzo	0	0	0
Totale	0	0	0

Valore della produzione

95.160 mln

Proventi e corrispettivi per la produzione e/o servizi

Contributi a carico dei datori di lavoro e degli iscritti

Determinati in complessivi 1.698 mln, presentano una diminuzione rispetto al consuntivo 2015 di 48 mln. Il decremento deriva prevalentemente dalla riduzione dell'entità del contributo dovuto dalle aziende per attivare la procedura di mobilità.

Poste correttive e compensative di entrate correnti

Iscritte per 14.320 mln (9.120 mln nel consuntivo 2015), riguardano gli sgravi di oneri

sociali. L'incremento si riferisce principalmente allo sgravio triennale per i neoassunti, introdotto dalla legge di stabilità 2015 e allo sgravio biennale per le nuove assunzioni con contratto di lavoro a tempo indeterminato ai sensi dell'art. 1, comma 178, della legge 23 n. 208/2015.

Altri ricavi e proventi

Trasferimenti dal bilancio dello Stato

Ammontano complessivamente a 107.374 mln rispetto ai 103.673 mln del 2015 e si riferiscono al finanziamento a copertura dei seguenti oneri:

- Per oneri pensionistici	70.971	mln
- Per il mantenimento del salario	8.695	mln
- Per gli interventi a sostegno della famiglia	4.502	mln
- Per prestazioni economiche derivanti da riduzioni di oneri previdenziali	603	mln
- Per sgravi di oneri sociali ed altre agevolazioni	21.203	mln
- Per interventi diversi	1.400	mln
Totale	107.374	mln

- Per le erogazioni pensionistiche

I trasferimenti dal bilancio dello Stato a copertura degli oneri pensionistici, dei quali viene fornito il dettaglio nell'allegato 9A, ammontano a 70.971 mln, contro i 72.172 mln del 2015 con una diminuzione di 1.201 mln, determinato principalmente dalla riduzione del contributo dello Stato a copertura degli oneri pensionistici derivanti dalla rivalutazione automatica delle pensioni di cui all'art. 1, del decreto legge 21 maggio 2015, n. 65 a seguito della Sentenza della Corte Costituzionale n. 70/2015, parzialmente compensato dall'aumento del contributo dello Stato di cui di cui all'art. 37, comma 3, lett.c), della legge n. 88/1989 e all'art. 59, comma 34, della legge n. 449/1997

- Per il mantenimento del salario

Sono stati accertati in 8.695 mln (vedi per analisi l'allegato 9B), contro gli 8.794 mln del consuntivo dell'anno precedente. Il decremento si riferisce principalmente al contributo accertato per la copertura dei trattamenti di Cassa integrazione straordinaria e a quello relativo ai trattamenti di cassa integrazione e mobilità in deroga.

- Per i trattamenti di famiglia

Riguardo a questa forma di intervento, l'apporto dello Stato per il 2016 è pari a 4.502 mln (vedi per analisi l'allegato 9C) contro i 4.033 mln del 2015. L'incremento si riferisce principalmente al contributo accertato per l'assegno ai nati o adottati dal 1 gennaio 2015 al 31 dicembre 2017, introdotto dell'articolo 1, commi 125-129, della legge n.190 del 2014.

-Per le prestazioni economiche derivanti da riduzioni di oneri previdenziali

I trasferimenti dal bilancio dello Stato per questa forma d'intervento ammontano a 603 mln (vedi per analisi l'allegato 9D) sostanzialmente invariati rispetto all'esercizio precedente.

- Per sgravi degli oneri sociali ed altre agevolazioni

L'apporto dello Stato è stato accertato in 21.203 mln (vedi per analisi l'allegato 9E) a fronte dei 15.897 mln del 2015. L'aumento è dovuto principalmente al contributo dello Stato a copertura degli oneri derivanti dall'esonero triennale del versamento dei contributi a carico dei datori di lavoro, per le nuove assunzioni con contratto di lavoro a tempo indeterminato effettuate nell'anno 2015, ai sensi dell'art. 1, commi da 118 a 124, della legge 23 dicembre 2014, n. 190, e dall'esonero biennale del versamento del 40% dei complessivi contributi previdenziali a carico dei datori di lavoro privati, in relazione alle nuove assunzioni con contratto di lavoro a tempo indeterminato, ai sensi dell'art 1, comma 178, della legge n. 208/2015.

- Per interventi diversi

I trasferimenti dal bilancio dello Stato a copertura degli oneri per interventi diversi ammontano a 1.400 mln (vedi allegato 9F), contro i 2.155 mln del 2015.

Entrate non classificabili in altre voci

Ammontano a 260 mln e si riferiscono prevalentemente all'addizionale comunale sul diritto d'imbarco dei passeggeri sugli aeromobili di cui all'art.4, comma 75, della legge n.92/2012 (247 mln).

Costi della produzione 95.149 mln

Prestazioni istituzionali

Spese per prestazioni istituzionali - Ammontano a 60.976 mln (61.392 nel 2015) e attengono, per aggregazione omogenea di prestazioni, a:

- Oneri pensionistici	49.515	Mln
- Oneri per il mantenimento del salario	6.862	Mln
- Oneri per interventi a sostegno della famiglia	4.057	Mln
- Oneri per riduzioni di oneri previdenziali	532	Mln
- Oneri diversi	10	Mln
Totale	60.976	Mln

Si fornisce di seguito un breve commento.

Per quanto riguarda le erogazioni pensionistiche (vedi allegato 15A), le spese ammontano a 49.515 mln, contro i 50.550 mln dell'anno precedente; la diminuzione di 1.035 mln deriva da variazioni sia positive che negative, tra le quali si segnalano le più rilevanti:

- ◆ +51 mln per la quota parte di ciascuna mensilità erogata per le pensioni di invalidità ante L.222/1984;
- ◆ -19 mln per la maggiorazione della pensione agli ex combattenti di cui all'art. 6, legge n.140/1985 e all'art. 6, legge n. 544/1988;
- ◆ +207 mln per l'adeguamento della quota parte di ciascuna mensilità erogata ai sensi dell'art. 37 della legge n.88/1989 riguardante la gestione privata;
- ◆ +23 mln per la quota parte di ciascuna mensilità erogata riguardante la gestione dipendenti pubblici;
- ◆ -251 mln per i trattamenti pensionistici a favore dei cd-cm ante 1989 per la naturale diminuzione del numero di tali pensioni;
- ◆ +189 mln per rate di pensione connesse a pensionamenti anticipati, comprensive degli oneri relativi ai lavoratori salvaguardati dagli effetti della riforma pensionistica di cui alla legge n.214/2011 (allegato 15A bis);
- ◆ - 70 mln per miglioramenti pensionistici di cui agli artt. 1, 2 e 2 bis del D.L. n. 409/1990 convertito nella legge n. 59/1991;
- ◆ + 171 mln per gli oneri pensionistici a carico dello Stato a titolo di finanziamento delle erogazioni pensionistiche della Cassa trattamento pensionistico per i dipendenti dello Stato (ex INPDAP);
- ◆ - 1.562 mln per l'onere pensionistico derivante dalla rivalutazione automatica delle pensioni di cui all'art. 1 del D.L.65/2015 a seguito della Sentenza della Corte Costituzionale n. 70/2015.

Nelle tabelle che seguono vengono riportati, in appositi prospetti, i dati concernenti il numero e l'importo delle pensioni liquidate ed esistenti alla fine degli anni 2015 e 2016.

Pensioni ed assegni sociali liquidati negli anni 2015 e 2016 ai cittadini ultrasessantacinquenni sprovvisti di reddito

Anno	Numero	Importo annuo	Importo medio
assegni sociali			
2015	47.982	246.323.498	5.134
2016	37.340	194.923.053	5.220
assegni vitalizi			
2015	25	92.983	3.719
2016	16	59.507	3.719

Numero, importo annuo e medio delle pensioni in corso di pagamento vigenti alla fine degli anni 2015 e 2016

Anno	Numero	Importo annuo	Importo medio
Pensioni sociali			
2015	65.894	370.222.099	5.618
2016	54.839	309.963.382	5.652
Assegni sociali			
2015	809.780	4.361.323.292	5.386
2016	830.179	4.473.084.991	5.388
Assegni vitalizi			
2015	6.960	26.382.302	3.791
2016	6.584	24.942634	3.788
Pensioni ex Enpao			
2015	1.399	2.129.965	1.522
2016	1.222	1.862.834	1.524
Pensioni CD-CM ante 1/1/1989			
2015	342.075	1.813.855.157	5.303
2016	303.918	1.608.655.948	5.293

Per il mantenimento del salario

Per dare la visione dell'onere complessivo derivante dalle prestazioni in argomento, sono riportate le spese unitamente ai connessi oneri per le coperture figurative dei periodi di godimento.

La spesa complessiva per il mantenimento del salario a carico Stato ammonta a 10.838 milioni, con un incremento di 1.039 mln rispetto all'anno precedente.

L'incremento si riferisce in particolare alla variazione dei seguenti oneri per interventi a sostegno del reddito posti a carico dello Stato:

- ◆ -650 mln per trattamenti di cassa integrazione straordinaria;
- ◆ -949 mln per trattamenti di indennità di mobilità;
- ◆ +2.626 mln per trattamenti di disoccupazione, ASpl, NASpl e ASDI
- ◆ +12 mln per trattamenti diversi, composti in maggior misura da borse di tirocinio formativo a favore dei giovani nei territori del Mezzogiorno

In relazione ai nuovi interventi normativi, si precisa che l'articolo 1 del D.Lgs n.22 del 2015 aveva istituito, dal 1° maggio 2015, in sostituzione delle indennità ASpl e Mini-ASpl, una indennità mensile di disoccupazione denominata Nuova prestazione di Assicurazione Sociale per l'impiego (NASpl) e che articolo 43, comma 4 del D.Lgs 148/2015 ha introdotto l'indennità NASpl per lavoratori stagionali dei settori produttivi del turismo e degli stabilimenti termali.

Nell'allegato 15B e nell'allegato 20 è fornita l'analisi dettagliata degli oneri in parola che, nel prospetto che segue, sono raggruppati per grandi aggregati.

Interventi relativi ad erogazioni per il mantenimento del salario e connessi ANF

(importi in milioni di euro)

Tipo di trattamento	Onere dell'anno	Copertura assicurativa IVS	Totale
Trattamento speciale di disoccupazione edile	40	30	70
Trattamento di disoccupazione	487	0	487
ASpl e Mini-ASpl	195	4	199
NASpl	2.957	1.478	4.435
NASpl lavoratori stagionali	77	42	119
ASDI	11	0	11
ASU e connessi ANF ai soggetti impegnati in lavori socialmente utili	46	0	46
DIS-COLL	43	0	43
Totale DS, ASpl, NASpl e ASDI	3.856	1.554	5.410
Indennità di mobilità	1.335	1.013	2.348
Indennità di mobilità in deroga	128	94	222
Totale MOBILITA'	1.463	1.107	2.570
Cassa integrazione straordinaria	1.091	1.166	2.257
Cassa integrazione in deroga	199	133	332
Rimborso alle aziende delle quote di indennità di anzianità	102	0	102
Contratti di solidarietà	89	0	89
Altri trattamenti assimilati alla GIGS	18	16	34
Totale CIGS	1.499	1.315	2.814
Trattamenti diversi	44	0	44
TOTALE ONERI	6.862	3.976	10.838

Per i trattamenti di famiglia

Per dare la visione dell'onere complessivo derivante dalle prestazioni in argomento, sono riportate le spese unitamente ai connessi oneri per le coperture figurative dei periodi di godimento.

La spesa complessiva per i trattamenti di famiglia ammonta a 4.487 mln (3.945 mln nel 2015). L'incremento pari a 542 mln deriva prevalentemente dall'assegno per i nati o adottati dal 1° gennaio 2015 al 31 dicembre 2017, introdotto l'articolo 1, c. 125-129, legge n.190/ 2015.

Nell'allegato 15C e nell'allegato 20 è fornita l'analisi dettagliata degli oneri in parola, che nel prospetto che segue sono raggruppati per grandi aggregati.

Interventi relativi ad erogazioni per trattamenti di famiglia

(importi in milioni di euro)

Tipo di trattamento	Onere dell'anno	Copertura assicurativa IVS	Totale
Assegni familiari ai CD – CM	2	0	2
Prestazione a tutela della paternità e maternità, legge n.53/2000, articolo 2, comma 452, punto 5 legge n.244/2007, articoli 3,7,8,9 D.Lgs n.80/2015	84	121	205
Indennità astensione padre lavoratore dipendente – art.4, c.24, lett.a), legge n.92/2012	18	6	24
Assegno di maternità dei Comuni, art.74, D.Lgs n.151/2001	218	0	218
Assegno di maternità, art.75, D.Lgs n.151/2001	2	0	2
Retribuzione astensione per assistenza ai disabili in situazione di gravità, art.80, c.2, legge n.388/2000	362	119	481
Onere per assistenza ai disabili, leggi n.104/92 e n.53/2000	706	184	890
Quota parte dell'ANF, art.3, c.3, legge n.550/1995	1.705	0	1.705
ANF ai nuclei familiari con tre o più figli minori, art 65 legge 448/1998	364	0	364
Bonus quarto figlio, articolo 1, comma 130, della legge n.190/2014	20	0	20
Voucher per acquisto servizi di baby-sitting o per fruizione da parte della madre lavoratrice della rete pubblica di servizi per l'infanzia, art 4,c.24, lett. b), legge 92/2012	16	0	16
Bonus bebè, art.1, c.125-129, legge n.190/2014	560	0	560
TOTALE ONERI	4.057	430	4.487

Per prestazioni economiche derivanti da riduzione di oneri previdenziali

Queste prestazioni sono state assunte a carico della gestione a seguito della riduzione dei contributi a copertura degli oneri per la tubercolosi e per la maternità.

Anche in questo caso per dare la visione dell'onere complessivo derivante dalle prestazioni in argomento sono riportate le spese unitamente ai connessi oneri per le coperture figurative dei periodi di godimento (65 mln). La spesa complessiva per i trattamenti in parola ammonta a 597 mln (615 mln nel 2015)

Nell'allegato 15D e nell'allegato 20 è fornita l'analisi dettagliata degli oneri in parola.

Interventi relativi a prestazioni economiche derivanti da riduzione di oneri previdenziali

(importi in milioni di euro)

Tipo di trattamento	Onere dell'anno	Copertura assicurativa IVS	Totale
Prestazioni economiche per la tubercolosi	25	65	90
Prestazione per tutela maternità - art.49, c.1, L. 488/1999	507	0	507
TOTALE	532	65	597
ONERI			

Poste correttive e compensative di spese correnti

Iscritte per 477 mln rispetto a 512 mln del 2015, riguardano i recuperi di prestazioni pensionistiche, di trattamenti di disoccupazione, di cassa integrazione straordinaria, di mobilità, di oneri per gli interventi a sostegno della famiglia e per prestazioni economiche derivanti dalla riduzione di oneri previdenziali (vedi all. n. 11).

Ammortamenti e svalutazioni

Pari a 43 mln si riferiscono all'assegnazione al fondo svalutazione crediti contributivi per 27 mln e al fondo svalutazione crediti per prestazioni da recuperare per 16 mln, allo scopo di adeguare gli appositi fondi al presumibile grado di irrecuperabilità dei relativi crediti.

Prelievi ed accantonamenti a fondi per oneri futuri

Il saldo ammonta a 496 mln ed attiene per 794 mln ai prelievi da fondi e per 298 mln ad accantonamenti di contributi versati dallo Stato.

Oneri diversi di gestione

Trasferimenti passivi - (All.16)

Impegnati per 221 mln (147 mln nel 2015), riguardano le somme trasferite a vario titolo ai datori di lavoro per incentivare l'occupazione.

Trasferimenti ad altre gestioni dell'I.N.P.S.

Ammontano a 34.519 mln (33.318 mln nel 2015) e si riferiscono principalmente:

- per 6.335 mln (all.18) all'onere per la copertura del mancato gettito in conseguenza di agevolazioni contributive disposte dalla legge in favore di determinate categorie di lavoratori e di particolari settori produttivi o alcuni territori che l'art. 37, comma 3, lettera d) della legge 88/1989 pone a carico della Gestione.
- per 4.472 mln (all.20), a fronte di 3.531 mln nell'anno precedente, all'onere per la copertura assicurativa dei periodi indennizzati di trattamento di integrazione salariale straordinaria ed in deroga, di trattamento di disoccupazione speciale edile, di trattamento di disoccupazione denominata Nuova prestazione di Assicurazione Sociale per l'impiego, di indennità di mobilità e tubercolosi e per i trattamenti a sostegno della maternità e paternità a carico della Gestione.
- per 21.839 mln (all.21), contro i 21.644 mln nel 2015 all'onere per la copertura del disavanzo di esercizio del Fondo di previdenza degli spedizionieri doganali, del Fondo di previdenza degli addetti alle imposte di consumo, del Fondo di previdenza per i portuali, del Fondo speciale per i trattamenti pensionistici a favore del personale delle Ferrovie dello Stato S.p.a., all'onere per il trasferimento alla Gestione per l'erogazione delle pensioni, assegni ed indennità agli invalidi civili, ex art.130 del D.L.vo 31/03/1998;
- per 1.412 mln (all.22), all'onere per la copertura delle minori entrate delle gestioni previdenziali e gestioni conto terzi connesse alla riduzione dei monti retributivi imponibili ai fini contributivi ai sensi delle normative vigenti;
- per 462 mln (all. 23) ad oneri per altre coperture (459 mln nel 2015).

Spese di amministrazione

Sono state iscritte per 302 mln (290 mln nel 2015).

L'onere rappresenta la quota parte delle spese di amministrazione complessive dell'Istituto riferite alla Gestione e ripartite in base ai criteri stabiliti dal Regolamento di contabilità dell'Istituto. Trattasi, in sostanza, delle spese necessarie per la riscossione dei contributi dei datori di lavoro di pertinenza della Gestione stessa, per l'erogazione delle prestazioni e dei servizi nonché per la definizione dei rapporti con lo Stato.

Nella tabella che segue se ne fornisce l'analisi per grandi aggregati, nonché il raffronto con i corrispondenti valori dell'anno 2015

Spese di amministrazione

Aggregati	Anno 2016	Anno 2015
- Spese per il personale	156.815.283,54	155.519.696,99
- Spese per servizi affidati all'Amministrazione postale, alle Banche e ad altri Enti	8.365.618,30	8.185.392,97
- Spese postali, telegrafiche e telefoniche	6.778.916,00	6.226.382,00
- Illuminazione, forza motrice, riscaldamento, pulizia, vigilanza, manutenzione e adattamento stabili strumentali	13.544.962,00	14.387.486,00
Spese per accertamenti sanitari	80,00	274,00
- Spese legali	3.765.213,70	2.770.895,80
- Spese per i servizi informatici	21.194.529,82	22.488.986,07
- Altre spese	103.889.845,86	95.711.717,33
Totale	314.354.449,22	305.290.831,16
- meno Recuperi	10.460.165,00	12.763.314,00
- meno Residui insussistenti passivi	2.143.318,00	2.276.194,00
Totale netto	301.750.966,22	290.251.323,16

Proventi ed oneri finanziari

Pari a 1 mln riguardano gli interessi passivi pagati per il ritardo nella liquidazione delle prestazioni a carico della Gestione e quelli sui saldi delle denunce contributive a credito dei datori di lavoro rimborsate in ritardo.

Imposte dell'esercizio

Ammontano a 9 mln e conseguono all'introduzione dell'IRAP disposta a decorrere dal 1° gennaio 1998, dall'art. 10 del D.lgs. 15 settembre 1997, n. 446 sulle retribuzioni del personale dipendente.

Risultato d'esercizio - Per effetto di quanto precedentemente esposto la Gestione si presenta in pareggio.

Stato patrimoniale

Le componenti patrimoniali della Gestione al 31 dicembre 2016, raffrontate con quelle al 1° gennaio, sono evidenziate, per grandi aggregati in milioni di euro, nel prospetto che segue:

	Situazione al 31 Dicembre	Situazione al 1° Gennaio	Variazioni
Immobilizzazioni	5	5	0
Attivo circolante	43.952	40.717	3.235
Ratei attivi	215	208	7
Totale delle attività	44.172	40.930	3.242
Fondi per rischi ed oneri	3.701	4.197	-496
Debiti	39.276	35.381	3.895
Ratei passivi	1.195	1.352	-157
Totale delle passività	44.172	40.930	3.242
Situazione patrimoniale	0	0	0

L'esame delle singole componenti evidenzia quanto segue:

Attivo circolante

Pari a 43.952 mln si riferisce prevalentemente ai crediti verso lo Stato che ammontano a 41.862 mln contro 38.612 mln al 31 dicembre 2015, per il cui dettaglio si rinvia agli allegati da 2A a 2E.

Ratei attivi

Quantificati in 215 mln rappresentano la quota parte di alcune entrate che, di competenza del 2016, troveranno la loro manifestazione finanziaria nell'esercizio successivo.

Fondi per rischi ed oneri

L'importo di 3.701 mln rappresenta la consistenza dei Fondi di accantonamento a copertura di oneri futuri. Tra questi si evidenziano il fondo per le agevolazioni contributive derivanti dalla stabilizzazione dei rapporti di collaborazione coordinata e continuativa (166 mln), per gli sgravi contributivi relativi a prestazioni temporanee di cui all'art. 1, comma 766, lett. a) della legge n. 296/2006 (426 mln), per gli oneri pensionistici derivanti dalla totalizzazione dei periodi assicurativi (546 mln), per gli oneri relativi all'indennità ASpl e NASpl di cui rispettivamente all'articolo 2, commi 1-18 e agli articoli 1-14 del D.Lgs n.22/2015 (554 mln), per gli oneri riguardanti l'assegno di disoccupazione ASDI di cui all'articolo 16 D.Lgs n.22/2015 (189 mln) e per gli oneri derivanti dalla mancata applicazione del livello minimo imponibile previsto ai fini del versamento dei contributi previdenziali, ai sensi dell'art. 1, commi da 76 a 84, della legge 23 dicembre 2014, n. 190 (685 mln).

Debiti

Pari a 39.276 mln si riferiscono principalmente:

- ◆ 1.224 mln a debiti per prestazioni istituzionali;
- ◆ 16 mln a debiti per trasferimenti passivi verso l'Agenzia Nazionale per le politiche attive del lavoro (ANPAL) e verso le Regioni e Province autonome, ai sensi dell'articolo 21, comma 13 e dell'articolo 24, comma 3, del DLgs n.150/2015;
- ◆ 32.155 mln alla situazione debitoria al 31/12 della Gestione verso la Tesoreria centrale dello Stato per le anticipazioni a copertura del fabbisogno della Gestione, che peraltro trova totale compensazione nei residui attivi per crediti verso lo Stato;
- ◆ 1.941 mln a debiti verso lo Stato per somme trasferite in eccedenza agli oneri per prestazioni e provvidenze varie;
- ◆ 16 mln a debiti per oneri finanziari derivanti dalla cessione dei crediti contributivi;
- ◆ 3.610 mln al debito in conto corrente con l'Istituto.

Ratei passivi

Quantificati in 1.195 mln si riferiscono a domande giacenti al 31 dicembre, relative principalmente a prestazioni di disoccupazione, di indennità di mobilità e di integrazione salariale straordinaria di competenza dell'anno che verranno conguagliate o liquidate nel 2017.

Situazione patrimoniale netta

La Gestione al 31 dicembre 2016 presenta una situazione patrimoniale netta pari a zero.



IL DIRETTORE CENTRALE
AMMINISTRAZIONE FINANZIARIA E SERVIZI FISCALI



IL DIRETTORE GENERALE

BILANCIO CONSUNTIVO

GESTIONE DEGLI INTERVENTI ASSISTENZIALI E DI SOSTEGNO ALLE GESTIONI PREVIDENZIALI

SITUAZIONE PATRIMONIALE AL 31 DICEMBRE 2016

ATTIVO				
Codice Conto	Denominazione conto	Consistenza al 31/12/2016	Consistenza al 31/12/2015	Variazioni
B	IMMOBILIZZAZIONI			
II	Immobilizzazioni Materiali			
1	Terreni e fabbricati			
	Quota di partecipazione all'acquisizione di immobili strumentali adibiti ad uffici	4.906.033,19	5.378.639,44	-472.606,25
	TOTALE	4.906.033,19	5.378.639,44	-472.606,25
	TOTALE IMMOBILIZZAZIONI	4.906.033,19	5.378.639,44	-472.606,25
C	ATTIVO CIRCOLANTE			
II	Residui attivi			
2	Crediti verso iscritti, soci e terzi			
	Crediti per aliquote contributive a carico dei datori di lavoro e/o degli iscritti	948.097.728,22	967.905.865,97	-19.808.137,75
	Crediti per poste correttive e compensative di spese correnti	1.510.521.099,09	1.478.821.848,40	31.699.250,69
	Crediti verso iscritti soci e terzi per entrate non classificabili in altre voci	346,61	366,27	-19,66
	Fondo svalutazione crediti contributivi	-374.936.230,86	-361.088.632,28	-13.847.598,58
	Fondo svalutazione crediti per prestazioni da recuperare	-658.040.818,83	-646.427.771,43	-11.613.047,40
4	Crediti verso lo Stato ed altri soggetti pubblici			
	Crediti per trasferimenti da parte delle Regioni	76.239.706,55	77.402.748,13	-1.163.041,58
	Crediti per trasferimenti da parte dello Stato	41.861.714.680,89	38.611.679.416,44	3.250.035.264,45
	Crediti per trasferimenti da parte di altri Enti del settore pubblico	588.290.122,80	588.290.122,80	0,00
5	Crediti verso altri			
	Rapporti di credito tra la GIAS e la gestione ex art. 130 del D.lgs 112/1998	0,00	0,00	0,00
	TOTALE	43.951.886.634,47	40.716.583.964,30	3.235.302.670,17
	TOTALE ATTIVO CIRCOLANTE	43.951.886.634,47	40.716.583.964,30	3.235.302.670,17
D	RATEI E RISCONTI			
I	Ratei e Risconti			
1	Ratei attivi			
	Ratei attivi	215.277.753,00	208.356.691,00	6.921.062,00
	TOTALE	215.277.753,00	208.356.691,00	6.921.062,00
	TOTALE RATEI E RISCONTI	215.277.753,00	208.356.691,00	6.921.062,00
	TOTALE ATTIVO	44.172.070.420,66	40.930.319.294,74	3.241.751.125,92

PASSIVO				
Codice Conto	Denominazione conto	Consistenza al 31/12/2016	Consistenza al 31/12/2015	Variazioni
C	FONDI PER RISCHI ED ONERI			
I	Fondi per Rischi ed oneri			
3	per altri rischi e oneri futuri			
	Per la copertura di oneri diversi	3.701.040.536,25	4.196.947.751,67	-495.907.215,42
	TOTALE FONDI PER RISCHI ED ONERI	3.701.040.536,25	4.196.947.751,67	-495.907.215,42
E	DEBITI			
I	Debiti			
10	Debiti verso iscritti, soci e terzi per prestazioni dovute			
	Debiti per le spese per prestazioni istituzionali	1.223.595.354,73	1.129.747.669,10	93.847.685,63
11	Debiti verso lo Stato ed altri soggetti pubblici			
	Anticipazioni di tesoreria	32.154.929.649,99	32.096.331.780,69	58.597.869,30
	Debiti per rimborsi	1.941.457.567,33	1.941.457.567,33	0,00
	Debiti per trasferimenti passivi allo Stato e ad altri soggetti pubblici	18.908.747,62	3.304.034,32	15.604.713,30
12	Debiti diversi			
	Debiti per altri trasferimenti passivi	0,00	2.954,49	-2.954,49
	Debiti per oneri finanziari	15.814.959,36	15.814.959,36	0,00
	Rapporti di c/c tra le Gestioni e la Gestione per la produzione dei servizi	3.610.634.079,16	0,00	3.610.634.079,16
	Rapporti di debito tra la GIAS e la Gestione ex art. 130 del D.Lgs. 112/1998	307.487.727,39	191.664.289,95	115.823.437,44
	Rapporti di debito tra la GIAS e le Gestioni per conto terzi	2.918.200,83	2.918.200,83	0,00
	TOTALE	39.275.746.286,41	35.381.241.456,07	3.894.504.830,34
	TOTALE DEBITI	39.275.746.286,41	35.381.241.456,07	3.894.504.830,34
F	RATEI E RISCONTI			
I	Ratei e Risconti			
1	Ratei passivi			
	Ratei passivi	1.195.283.598,00	1.352.130.087,00	-156.846.489,00
	TOTALE	1.195.283.598,00	1.352.130.087,00	-156.846.489,00
	TOTALE RATEI E RISCONTI	1.195.283.598,00	1.352.130.087,00	-156.846.489,00
	TOTALE PASSIVO	44.172.070.420,66	40.930.319.294,74	3.241.751.125,92

IL PRESIDENTE

TITO MICHELE BOERI

GESTIONE DEGLI INTERVENTI ASSISTENZIALI E DI SOSTEGNO ALLE GESTIONI PREVIDENZIALI

CONTO ECONOMICO DELL'ANNO 2016

Codice Conto	Denominazione conto	Consuntivo 2016	Consuntivo 2015	Variazioni
A	VALORE DELLA PRODUZIONE			
A. 01	PROVENTI E CORRISPETTIVI PER LA PRODUZIONE DELLE PRESTAZIONI E/O SERVIZI			
	ENTRATE ACCERTATE NELL'ESERCIZIO			
	Aliquote contributive a carico dei datori di lavoro e/o degli iscritti	1.691.114.203,33	1.734.700.671,38	-43.586.468,05
	Poste correttive e compensative di entrate correnti per proventi e corrispettivi derivanti dalla vendita di beni e/o prestazione di servizi	-14.319.993.156,76	-9.119.929.084,03	-5.200.064.072,73
	Quote di partecipazione degli iscritti all'onere di specifiche gestioni	137.510.458,72	132.392.349,79	5.118.108,93
	RETTIFICA DELLE ENTRATE ACCERTATE NELL'ESERCIZIO CON I MOVIMENTI DEI RATEI E DEI RISCONTI			
	Contributi a carico dei datori di lavoro e/o degli iscritti (Ratei attivi finali)	215.277.753,00	208.356.691,00	6.921.062,00
	Contributi a carico dei datori di lavoro e/o degli iscritti (Ratei attivi iniziali)	-208.356.691,00	-197.332.550,63	-11.024.140,37
	TOTALE PROVENTI E CORRISPETTIVI PER LA PRODUZIONE DELLE PRESTAZIONI E/O SERVIZI	-12.484.447.432,71	-7.241.811.922,49	-5.242.635.510,22
A. 05	ALTRI RICAVI E PROVENTI			
	ENTRATE ACCERTATE NELL'ESERCIZIO			
	Entrate non classificabili in altre voci	259.603.866,99	154.132.515,88	105.471.351,11
	Indennità art. 15 L. 427/1975	7.444,84	8.707,97	-1.263,13
	Poste correttive e compensative di entrate correnti per altri ricavi e proventi	0,00	0,00	0,00
	Rifusione GPT da GIAS quota parte l'indennità ordinaria disoccupazione devoluta a copertura trattamento speciale disoccupazione per l'edilizia	-3.722,48	-4.354,06	631,58
	Trasferimenti da parte delle Regioni	0,00	1.163.041,58	-1.163.041,58
	Trasferimenti da parte dello Stato	107.373.682.448,17	103.672.824.923,55	3.700.857.524,62
	Trasferimenti da parte di altri Enti del settore pubblico	0,00	4.499.707,47	-4.499.707,47
	Trasferimento dalle Gestioni pensionistiche delle economie derivanti dall'applicazione dell'art. 1 comma 707 della legge n. 190/2014	10.993.140,25	0,00	10.993.140,25
	TOTALE ALTRI RICAVI E PROVENTI	107.644.283.177,77	103.832.624.542,39	3.811.658.635,38
	TOTALE VALORE DELLA PRODUZIONE	95.159.835.745,06	96.590.812.619,90	-1.430.976.874,84
B	COSTO DELLA PRODUZIONE			
B. 06	COSTI PER ACQUISTO MATERIE PRIME, SUSSIDIARIE, CONSUMO E MERCI			
B. 06 A	PRESTAZIONI ISTITUZIONALI			
	SPESE IMPEGNATE NELL'ESERCIZIO			
	Poste correttive e compensative di spese correnti per prestazioni istituzionali	476.946.909,57	512.456.253,89	-35.509.344,32
	Spese per prestazioni	-61.132.611.536,32	-62.275.904.160,09	1.143.292.623,77
	RETTIFICA DELLE SPESE IMPEGNATE NELL'ESERCIZIO CON I MOVIMENTI DEI RATEI, DEI RISCONTI E DELLE RIMANENZE			
	Spese per prestazioni istituzionali (Ratei passivi finali)	-1.195.283.598,00	-1.352.130.087,00	156.846.489,00
	Spese per prestazioni istituzionali (Ratei passivi iniziali)	1.352.130.087,00	2.241.124.552,32	-888.994.465,32

		TOTALE COSTI PER ACQUISTO MATERIE PRIME, SUSSIDIARIE, CONSUMO E MERCI	-60.498.818.137,75	-60.874.453.440,88	375.635.303,13
B.	09	COSTI PER IL PERSONALE			
		SPESE IMPEGNATE NELL'ESERCIZIO			
		Oneri per il personale in quiescenza	-1.195.431,90	-4.740.651,54	3.545.219,64
		TOTALE COSTI PER IL PERSONALE	-1.195.431,90	-4.740.651,54	3.545.219,64
B.	10	AMMORTAMENTI E SVALUTAZIONI			
B.	10	D	SVALUTAZIONE DEI CREDITI COMPRESI NELL'ATTIVO CIRCOLANTE		
		ASSEGNAZIONI A FONDI E ACCANTONAMENTI VARI			
		Svalutazione crediti contributivi	-15.525.040,26	-80.197.906,71	64.672.866,45
		Svalutazione crediti per prestazioni da recuperare	-27.005.641,55	-17.326.862,49	-9.678.779,06
		TOTALE AMMORTAMENTI E SVALUTAZIONI	-42.530.681,81	-97.524.769,20	54.994.087,39
B.	13	ACCANTONAMENTI AI FONDI PER ONERI			
		QUOTE DI ACCANTONAMENTO DELL'ESERCIZIO			
		Assegnazioni e prelievi da riserve tecniche e fondi per la copertura di oneri futuri	495.907.215,42	-1.814.770.692,32	2.310.677.907,74
		TOTALE ACCANTONAMENTI AI FONDI PER ONERI	495.907.215,42	-1.814.770.692,32	2.310.677.907,74
B.	14	ONERI DIVERSI DI GESTIONE			
		SPESE IMPEGNATE NELL'ESERCIZIO			
		Contributi per pensionamenti anticipati	0,00	-1.313.119,75	1.313.119,75
		Oneri a carico della Gestione degli interventi assistenziali e di sostegno alle gestioni previdenziali per il trasferimento alle gestioni pensionistiche, a copertura della contribuzione figurativa commisurata alla retribuzione corrispondente alla prestazione lavorativa non effettuata, in caso di ricorso alla riduzione dell'orario del rapporto di lavoro di cui all'art. 1, comma 284, della legge n. 208/2015	-339.000,00	0,00	-339.000,00
		Oneri a carico della Gestione degli interventi assistenziali e di sostegno alle gestioni previdenziali, per la copertura del mancato gettito contributivo derivante dalla conferma, anche per l'anno 2016, dell'aliquota contributiva di cui all'art. 1, comma 79, della legge n. 247/2007 e successive modificazioni, in misura pari al 27 per cento, in relazione ai lavoratori autonomi, titolari di posizione fiscale ai fini dell'imposta sul valore aggiunto, iscritti alla Gestione separata di cui all'art. 2, comma 26, della legge n. 335/1995 - art. 1, comma 203, della legge n. 208/2015	-41.000.000,00	0,00	-41.000.000,00
		Oneri a carico GIAS per la copertura del mancato gettito contributivo derivante dall'abrogazione operata dall'art.1, comma 39, della legge n. 220/2010, dell'incremento dello 0,09 % dell'aliquota contributiva, di cui all'art. 1, comma 10, della legge n. 247/2007	-509.000.000,00	-509.000.000,00	0,00
		Oneri a carico GIAS per la copertura del mancato gettito contributivo per esoneri e riduzioni di aliquote a favore di settori produttivi	-6.334.905.413,13	-6.336.463.277,30	1.557.864,17
		Oneri derivanti dall'applicazione alle pensioni con anzianità pari o superiore a 40 anni delle disposizioni in materia di cumulo con redditi da lavoro previste per le pensioni di vecchiaia	-132.492.339,00	-132.492.339,00	0,00
		Oneri per il concorso alla copertura assicurativa dei periodi non coperti da contrib. di cui al D.lgs 564/1996 e dei lavoratori iscritti alla gest. art. 2, c. 26, Legge 335/95 - Art. 69, c. 9, Legge 388/2000	-13.944.336,00	-13.944.336,00	0,00
		Oneri per il trasferimento allo Stato delle economie derivanti dalla riduzione degli stanziamenti relativi a spese di amministrazione	-64.258.711,18	-59.324.044,50	-4.934.666,68
		Oneri per spese relative al funzionamento dell'Ente posti a carico dello Stato	-63.222.278,55	-66.076.091,70	2.853.813,15
		Poste correttive e compensative di altre spese correnti	8.642.553,52	6.391.945,33	2.250.608,19
		Spese di amministrazione	-301.750.966,22	-290.251.323,16	-11.499.643,06
		Spese non classificabili in altre voci	-5.605.768,94	-4.931.443,72	-674.325,22

	Trasferimenti passivi	-220.563.782,82	-147.325.534,08	-73.238.248,74
	Trasferimento alle gestioni per la copertura delle minori entrate derivanti dalla riduzione della retribuzione imponibile e dal riconoscimento di agevolazioni al settore agricolo	-1.003.213.727,40	-1.010.655.095,26	7.441.367,86
	Trasferimento dalla Gestione degli interventi assistenziali e di sostegno alle gestioni previdenziali alla Gestione dei trattamenti dell'assicurazione sociale per l'impiego (PTA) a copertura del mancato gettito contributivo di cui all'art. 2, comma 31 e 34 della Legge 28 giugno 2012, n. 92	-38.000.000,00	0,00	-38.000.000,00
	Trasferimento dalla GIAS a copertura del disavanzo di gestione DZR, FDR e GIR	-4.346.687.854,39	-4.292.601.711,69	-54.086.142,70
	Trasferimento dalla GIAS al fondo speciale per gli sportivi a copertura dei relativi oneri	-11.300.000,00	-11.300.000,00	0,00
	Trasferimento dalla GIAS alla gestione prestazioni temporanee a copertura delle minori entrate contributive derivanti dalla destinazione di quota parte del contributo per l'assicurazione contro la disoccupazione involontaria al finanziamento della formazione dei lavoratori dipendenti del settore agricolo, di cui all'art. 1, commi 62, 63 e 64, della legge n. 247/2007	-11.852.629,65	-10.939.947,79	-912.681,86
	Trasferimento della GIAS alla gestione CD/CM dell'eccedenza annua del contributo dello Stato a copertura degli AF - Art. 28, c. 20, L. 88/1989	-38.991.094,90	-39.285.720,32	294.625,42
	Trasferimento della GIAS alla gestione ex art. 130 D.Lvo 112/1998 a copertura degli oneri per prestazioni agli invalidi civili	-17.492.628.025,28	-17.351.023.267,38	-141.604.757,90
	Valori di copertura di periodi assicurativi	-4.481.669.970,97	-3.543.055.318,27	-938.614.652,70
	TOTALE ONERI DIVERSI DI GESTIONE	-35.102.783.344,91	-33.813.590.624,59	-1.289.192.720,32
	TOTALE COSTO DELLA PRODUZIONE	-95.149.420.380,95	-96.605.080.178,53	1.455.659.797,58
	DIFFERENZA TRA VALORI E COSTI DELLA PRODUZIONE (A) + (-B)	10.415.364,11	-14.267.558,63	24.682.922,74
C	PROVENTI E ONERI FINANZIARI			
C. 17	INTERESSI PASSIVI ED ALTRI ONERI FINANZIARI			
	SPESE IMPEGNATE NELL'ESERCIZIO			
	Oneri finanziari	-858.357,91	-1.986.728,57	1.128.370,66
	TOTALE INTERESSI PASSIVI ED ALTRI ONERI FINANZIARI	-858.357,91	-1.986.728,57	1.128.370,66
	TOTALE PROVENTI E ONERI FINANZIARI	-858.357,91	-1.986.728,57	1.128.370,66
E	PROVENTI E ONERI STRAORDINARI			
E. 22	SOPRAVVENIENZE ATTIVE ED INSUSSISTENZE DEL PASSIVO DERIVANTI DALLA GESTIONE DEI RESIDUI			
	SOPRAVVENIENZE ATTIVE ED INSUSSISTENZE DEL PASSIVO DERIVANTI DALLA GESTIONE DEI RESIDUI			
	Eliminazione residui passivi	81.238,19	33.426.263,05	-33.345.024,86
	TOTALE SOPRAVVENIENZE ATTIVE ED INSUSSISTENZE DEL PASSIVO DERIVANTI DALLA GESTIONE DEI RESIDUI	81.238,19	33.426.263,05	-33.345.024,86
E. 23	SOPRAVVENIENZE PASSIVE ED INSUSSISTENZE DELL'ATTIVO DERIVANTI DALLA GESTIONE DEI RESIDUI			
	SOPRAVVENIENZE PASSIVE ED INSUSSISTENZE DELL'ATTIVO DERIVANTI DALLA GESTIONE DEI RESIDUI			
	Eliminazione residui attivi	-17.923.928,77	-33.083.341,59	15.159.412,82
	Prelievo dal Fondo svalutazione crediti contributivi	1.677.441,68	1.747.115,48	-69.673,80
	Prelievo dal Fondo svalutazione crediti per prestazioni da recuperare	15.392.594,15	22.209.428,12	-6.816.833,97

		TOTALE SOPRAVVENIENZE PASSIVE ED INSUSSISTENZE DELL'ATTIVO DERIVANTI DALLA GESTIONE DEI RESIDUI	-853.892,94	-9.126.797,99	8.272.905,05
		TOTALE PROVENTI E ONERI STRAORDINARI	-772.654,75	24.299.465,06	-25.072.119,81
		RISULTATO PRIMA DELLE IMPOSTE (A) + (-B) + (- C) + (-D) + (E)	8.784.351,45	8.045.177,86	739.173,59
F		IMPOSTE DELL'ESERCIZIO			
F. 01		IMPOSTE DELL'ESERCIZIO			
		SPESE IMPEGNATE NELL'ESERCIZIO			
		Imposte su operazioni commerciali ed altri oneri tributari	-8.784.351,45	-8.045.177,86	-739.173,59
		TOTALE IMPOSTE DELL'ESERCIZIO	-8.784.351,45	-8.045.177,86	-739.173,59
		TOTALE IMPOSTE DELL'ESERCIZIO	-8.784.351,45	-8.045.177,86	-739.173,59
		AVANZO ECONOMICO / DISAVANZO ECONOMICO	0,00	0,00	0,00

ALLEGATI

Allegato 1

CREDITI PER CONTRIBUTI A CARICO DEI DATORI DI LAVORO E DEGLI ISCRITTI

DESCRIZIONE	CONSISTENZA AL 31 DICEMBRE 2016	CONSISTENZA AL 31 DICEMBRE 2015	VARIAZIONI
A) PER IL FINANZIAMENTO DEGLI ONERI PENSIONISTICI:			
CONTRIBUTI DELLE AZIENDE A COPERTURA DEGLI ONERI DERIVANTI DAL RICONOSCIMENTO DELLA MAGGIORE ANZIANITÀ CONTRIBUTIVA E DALLE RATE DI PENSIONAMENTO ANTICIPATO AI SENSI DELL'ART. 10, COMMA 7 DEL DL N. 299/1994 CONVERTITO NELLA LEGGE N. 451/1994	17.104.973,56	17.104.973,56	0,00
CONTRIBUTI DELLE AZIENDE A COPERTURA DEGLI ONERI DERIVANTI DAL RICONOSCIMENTO DELLA MAGGIORE ANZIANITÀ CONTRIBUTIVA E DALLE RATE DI PENSIONAMENTO ANTICIPATO AI SENSI DELL'ART. 13, COMMA 10 DELLA LEGGE N. 257/1992	246.096,95	246.096,95	0,00
CONTRIBUTI DELLE AZIENDE A COPERTURA DEGLI ONERI DERIVANTI DAL RICONOSCIMENTO DELLA MAGGIORE ANZIANITÀ CONTRIBUTIVA E DALLE RATE DI PENSIONAMENTO ANTICIPATO AI SENSI DELL'ART. 1, COMMA 2 DEL DL N. 364/1992 CONVERTITO NELLA LEGGE N. 406/1992	19.359.266,62	19.360.071,64	-805,02
CONTRIBUTI DELLE AZIENDE A COPERTURA DEGLI ONERI DERIVANTI DAL RICONOSCIMENTO DELLA MAGGIORE ANZIANITÀ CONTRIBUTIVA E DALLE RATE DI PENSIONAMENTO ANTICIPATO AI SENSI DELL'ART. 27, COMMA 5, LEGGE N. 223/1991	6.270.542,70	6.271.440,45	-897,75
CONTRIBUTI DELLE AZIENDE A COPERTURA DEGLI ONERI DERIVANTI DAL RICONOSCIMENTO DELLA MAGGIORE ANZIANITÀ CONTRIBUTIVA E DALLE RATE DI PENSIONAMENTO ANTICIPATO AI SENSI DELL'ART. 29 DELLA LEGGE N. 223/1991	10.930.575,64	10.937.415,33	-6.839,69
CONTRIBUTI DELLE AZIENDE DEL GRUPPO EFIM A COPERTURA DEGLI ONERI DERIVANTI DAL RICONOSCIMENTO DELLA MAGGIORE ANZIANITÀ CONTRIBUTIVA E DALLE RATE DI PENSIONAMENTO ANTICIPATO AI SENSI DELL'ART. 5, COMMA 5 DEL DL N. 516/1994	3.098.211,50	3.098.211,50	0,00
CONTRIBUTI DELLE AZIENDE ESERCENTI PUBBLICI SERVIZI DI TRASPORTO A COPERTURA DEGLI ONERI DERIVANTI DALLE RATE DI PENSIONAMENTO ANTICIPATO AI SENSI DELL'ART. 4, COMMI 4 E 5 DEL DL N. 403/1995	1.139.324,85	1.155.272,91	-15.948,06
CONTRIBUTI DELL'ENI E DELLE SOCIETÀ DEL GRUPPO A COPERTURA DEGLI ONERI DERIVANTI DAL RICONOSCIMENTO DELLA MAGGIORE ANZIANITÀ CONTRIBUTIVA E DALLE RATE DI PENSIONAMENTO ANTICIPATO AI SENSI DELL'ART. 9-TER, COMMA 5 DEL DL N. 148/1993 CONVERTITO NELLA LEGGE N. 236/1993	459.907,04	459.907,04	0,00
CONTRIBUTI PER I LAVORATORI DIPENDENTI DA AZIENDE TENUTE ALLA PRESENTAZIONE DELLE DENUNCE RENDICONTO	443.371,11	443.371,11	0,00
CONTRIBUTO DOVUTO DALLE AZIENDE A COPERTURA DEGLI ONERI DERIVANTI DAL RICONOSCIMENTO DELLA MAGGIORE ANZIANITÀ CONTRIBUTIVA E DALLE RATE DI PENSIONAMENTO ANTICIPATO RELATIVAMENTE AI RAPPORTI DI LAVORO CESSATI DAL 1° MARZO 1989 ART. 4, COMMA 5, DL N. 337/1989	8.617.423,10	8.617.974,27	-551,17
TOTALE A)	67.669.693,07	67.694.734,76	-25.041,69

B) PER IL FINANZIAMENTO DEL MANTENIMENTO DEL SALARIO:			
CONTRIBUTI DELLE AZIENDE A COPERTURA DEGLI ONERI PER INDENNITÀ DI MOBILITÀ RELATIVI A PERIODI ECCEDENTI LA MOBILITÀ ORDINARIA - ART. 4, C. 27 DEL DL N. 510/1996 CONVERTITO NELLA LEGG N. 608/96 E SUCCESSIVE INTEGRAZIONI	185.296.240,44	170.477.311,19	14.818.929,25
CONTRIBUTI PER I LAVORATORI DIPENDENTI DA AZIENDE TENUTE ALLA PRESENTAZIONE DELLE DENUNCE RENDICONTO	473.207.897,60	486.885.126,35	-13.677.228,75
CONTRIBUTO A CARICO DI AZIENDE PER FINANZIAMENTO DELL'INDENNITÀ DI MOBILITÀ AI SENSI DELL'ART. 5, C. 4, LEGGE N. 223/1991	88.451.453,88	102.242.929,76	-13.791.475,88
CONTRIBUTO ADDIZIONALE EX ART. 12, LEGGE N. 164/1975 ED EX ART. 8, LEGGE N. 427/75 SU INTEGRAZIONI SALARIALI ORDINARIE E STRAORDINARIE EROGATE DIRETTAMENTE AI LAVORATORI O RIMBORSATE AD AZIENDE SOSPENSE O CESSATE	133.393.190,46	140.526.495,65	-7.133.305,19
TOTALE B)	880.348.782,38	900.131.862,95	-19.783.080,57
C) PER IL FINANZIAMENTO DELLE PRESTAZIONI ECONOMICHE DERIVANTI DALLA RIDUZIONE DI ONERI PREVIDENZIALI			
CONTRIBUTI DEI COLTIVATORI DIRETTI, MEZZADRI E COLONI	291,48	292,87	-1,39
CONTRIBUTI PER GLI OPERAI AGRICOLI DIPENDENTI E PER I MEZZADRI E COLONI REINSERITI NELLA AGO	386,65	400,75	-14,10
CONTRIBUTI PER I LAVORATORI DIPENDENTI DA AZIENDE TENUTE ALLA PRESENTAZIONE DELLE DENUNCE RENDICONTO	78.574,64	78.574,64	0,00
TOTALE C)	79.252,77	79.268,26	-15,49
TOTALE	948.097.728,22	967.905.865,97	-19.808.137,75

CREDITI VERSO LO STATO

DESCRIZIONE	NUM.CAPITOLO ENTRATA BILANCIO FINANZIARIO	CONSISTENZA AL 31 DICEMBRE 2016	CONSISTENZA AL 31 DICEMBRE 2015	VARIAZIONI
CONTRIBUTO DELLO STATO A COPERTURA DI ONERI PENSIONISTICI GIÀ A CARICO DEL SOPPRESSO FONDO SOCIALE DI CUI ALL'ART. 1, LEGGE N. 153/1 969 E DI ONERI PER ASSEGNI SOCIALI DI CUI ALL'ART. 3, COMMA 6, LEGGE N. 335/1995	8.1.2.03.001	1.093.409.848,38	1.093.409.848,38	0,00
RIMBORSO DELLO STATO PER PROVVIDENZE A FAVORE DEI CITTADINI ITALIANI RIMPATRIATI DALLA LIBIA ART. 23 BIS, LEGGE N. 485/1972	8.1.2.03.004	10.554.555,22	10.833.192,15	-278.636,93
CONTRIBUTO DELLO STATO PER LA COPERTURA DEGLI ONERI PER PRESTAZIONI PENSIONISTICHE EROGATE IN REGIME DI CONVENZIONE CON LA REPUBBLICA DI SAN MARINO	8.1.2.03.008	157.932,19	157.932,19	0,00
RIMBORSO DA PARTE DELLO STATO DEL DISAVANZO DI GESTIONE DELLA GESTIONE SPECIALE PER I TRATTAMENTI PENSIONISTICI GIÀ EROGATI DAL SOPPRESSO FONDO PREVIDENZIALE E ASSISTENZIALE DEGLI SPEDIZIONIERI DOGANALI - ART. 3, COMMA 3, DELLA LEGGE N. 230/1997	8.1.2.03.020	9.000.723,85	5.747.694,72	3.253.029,13
CONTRIBUTO DELLO STATO A COPERTURA DEGLI ONERI DERIVANTI DALLA PEREQUAZIONE AUTOMATICA DELLE PENSIONI E DALLE MODIFICHE DEI REQUISITI REDDITUALI PER L'INTEGRAZIONE AL TRATTAMENTO MINIMO AI SENSI DELL'ART. 11, C. 5 E 38 DELLA LEGGE N. 537/1993	8.1.2.03.021	4.995.502,00	0,00	4.995.502,00
CONTRIBUTO DELLO STATO A COPERTURA DEGLI ONERI PENSIONISTICI DERIVANTI DALLA PEREQUAZIONE AUTOMATICA E DALLA RIVALUTAZIONE DEI CONTRIBUTI NELL'ASSICURAZIONE FACOLTATIVA E NELLA MUTUALITA' PENSIONI DI CUI ALL'ART. 69, COMMI 1, 2 E 5, DELLA LEGGE N. 388/2000	8.1.2.03.022	0,00	198.326.065,40	-198.326.065,40
CONTRIBUTO DELLO STATO A COPERTURA DEGLI ONERI DERIVANTI DAI BENEFICI PENSIONISTICI A FAVORE DEI SORDOMUTI E DEGLI INVALIDI CON INVALIDITA' SUPERIORE AL 74 PER CENTO DI CUI ALL'ART. 88, COMMA 3, DELLA LEGGE N. 388/2000	8.1.2.03.024	382.975.057,28	271.043.033,41	111.932.023,87
CONTRIBUTO DELLO STATO A COPERTURA DEGLI ONERI DERIVANTI DAI PENSIONAMENTI ANTICIPATI NEL SETTORE SIDERURGICO DI CUI ALL'ART. 8 DEL D.L. N. 299/1994 CONVERTITO NELLA LEGGE N. 451/1994	8.1.2.03.028	15.089.980,12	7.300.648,72	7.789.331,40
CONTRIBUTO DELLO STATO A COPERTURA DEGLI ONERI PENSIONISTICI DERIVANTI DALLA ESTENSIONE DELL'ART. 18, C. 8 DELLA LEGGE N. 179/2002 IN MATERIA DI BENEFICI PREVIDENZIALI PER I LAVORATORI ESPOSTI ALL'AMIANTO ART. 39, C. 3 DELLA LEGGE N. 289/2002	8.1.2.03.030	158.064.925,97	577.203.057,60	-419.138.131,63
RIMBORSO DELLO STATO A COPERTURA DEGLI ONERI DERIVANTI DAL PENSIONAMENTO ANTICIPATO DEI LAVORATORI DIPENDENTI DALLE IMPRESE DEL GRUPPO ALITALIA - ART. 1, COMMA 5, DEL D.L. N. 546/1996 CONVERTITO NELLA LEGGE N. 640/1996	8.1.2.03.035	1.272.549,62	1.272.549,62	0,00
CONTRIBUTI DELLO STATO A COPERTURA DEGLI ONERI DERIVANTI DALL'EROGAZIONE DI UNA SOMMA AGGIUNTIVA AGLI ULTRASESSANTACINQUENNI DI CUI ALL'ART. 5, COMMI 1, 2, 3 E 4, DEL D.L. N. 81/2007 CONVERTITO NELLA LEGGE N. 127/2007	8.1.2.03.037	372.634.547,45	548.742.944,88	-176.108.397,43
CONTRIBUTO DELLO STATO A COPERTURA DELL'ONERE DERIVANTE DALL'EROGAZIONE DELLE PRESTAZIONI DI INVALIDITA' CIVILE AI CITTADINI STRANIERI, TITOLARI DI CARTA DI SOGGIORNO O PERMESSO DI SOGGIORNO UE PER SOGGIORNANTI DI LUNGO PERIODO, RIFUGIATI POLITICI, BENEFICIARI DI PROTEZIONE SUSSIDIARIA, FAMILIARI DI CITTADINI COMUNITARI E CITTADINI COMUNITARI, NEI CONFRONTI DEI QUALI TROVANO APPLICAZIONE LE DISPOSIZIONI PREVISTE DALL'ART. 3, DEL D.LGS. N. 3/2007, DALL'ART. 24, DEL D.LGS. N. 30/2007 E DAL D.LGS. N. 251/2007	8.1.2.03.042	271.657.147,03	413.105.394,00	-141.448.246,97

CONTRIBUTO DELLO STATO A COPERTURA DELL'ONERE DERIVANTE DALL'EROGAZIONE DEGLI ASSEGNI SOCIALI AI CITTADINI STRANIERI, TITOLARI DI CARTA DI SOGGIORNO O PERMESSO DI SOGGIORNO UE PERSOGGIORNANTI DI LUNGO PERIODO, RIFUGIATI POLITICI, BENEFICIARI DI PROTEZIONE SUSSIDIARIA, FAMILIARI DI CITTADINI COMUNITARI E CITTADINI COMUNITARI, NEI CONFRONTI DEI QUALI TROVANO APPLICAZIONE LE DISPOSIZIONI PREVISTE DALL'ART. 3, DEL D.LGS. N. 3/2007, DALL'ART. 24, DEL D.LGS. N. 30/2007 E DAL D.LGS. N. 251/2007	8.1.2.03.043	224.290.246,21	325.499.367,36	-101.209.121,15
CONTRIBUTO DELLO STATO A COPERTURA DEGLI ONERI DERIVANTI DAL PENSIONAMENTO DEL PERSONALE DEGLI ENTI LIRICI E DELLE ISTITUZIONI CONCERTISTICHE DELL'EX ENPALS AI SENSI DELL'ART. 1, COMMA 150 DELLA LEGGE DEL 30 DICEMBRE 2004, N. 311.	8.1.2.03.048	5.200.000,00	4.200.000,00	1.000.000,00
APPORTO DELLO STATO A FAVORE DELLA GESTIONE SEPARATA PER I TRATTAMENTI PENSIONISTICI AI DIPENDENTI DELLO STATO, NONCHE' ALLE ALTRE CATEGORIE DI PERSONALE I CUI TRATTAMENTI DI PENSIONE SONO A CARICO DEL BILANCIO DELLO STATO, DI CUI ALL'ART.2, COMMA 5 DELLA LEGGE N. 183/2011	8.1.2.03.049	1.000.836.966,41	0,00	1.000.836.966,41
CONTRIBUTO DELLO STATO A COPERTURA DEGLI ONERI PENSIONISTICI, DERIVANTI DAL CUMULO TRA PENSIONE DI REVERSIBILITA' E RENDITA INAIL, DI CUI ALL'ART. 1, COMMA 2, DEL DECRETO LEGGE N.346/2000, I CUI EFFETTI SONO STATI FATTI SALVI DALL'ART.73,COMMA 1, DELLA LEGGE N. 388/2000	8.1.2.03.050	26.803.741,00	21.586.591,00	5.217.150,00
CONTRIBUTO DELLO STATO A COPERTURA DEGLI ONERI DERIVANTI DAL PENSIONAMENTO ANTICIPATO DEI LAVORATORI ADDETTI A LAVORI PARTICOLARMENTE FATICOSI E PESANTI, DI CUI AL D.LGS. 21 APRILE 2011, N. 67, MODIFICATO DAL DECRETO LEGGE N. 201/2011, CONVERTITO, CON MODIFICAZIONI, DALLA LEGGE N. 214/2011, E ART. 1, COMMI DA 206 A 208 DELLA LEGGE 11 DICEMBRE 2016, N. 232	8.1.2.03.051	56.247.806,83	98.743.191,02	-42.495.384,19
CONTRIBUTO DELLO STATO A COPERTURA DEGLI ONERI DERIVANTI DALL'AMPLIAMENTO DELLE MISURE DI SALVAGUARDIA PER L'ACCESSO AL PENSIONAMENTO	8.1.2.03.053	486.627.770,86	495.138.416,56	-8.510.645,70
CONTRIBUTO DELLO STATO A COPERTURA DEGLI ONERI PENSIONISTICI RELATIVI ALLA GESTIONE DIPENDENTI PUBBLICI, DERIVANTI DALL'ESTENSIONE DELL'ART. 18, COMMA 8, DELLA LEGGE N. 179/2002, IN MATERIA DI BENEFICI PREVIDENZIALI PER I LAVORATORI ESPOSTI ALL'AMIANTO - ART. 39, COMMA 3, DELLA LEGGE N. 289/2002	8.1.2.03.054	17.335.658,12	12.120.383,94	5.215.274,18
CONTRIBUTO DELLO STATO A COPERTURA DEGLI ONERI PENSIONISTICI, DERIVANTI DALLA RIVALUTAZIONE AUTOMATICA DELLE PENSIONI DI CUI ALL'ART. 1, DEL DECRETO LEGGE 21 MAGGIO 2015, N. 65, ASEGUITO DELLA SENTENZA DELLA CORTE COSTITUZIONALE N. 70/2015	8.1.2.03.055	0,00	8.337.787,30	-8.337.787,30
CONTRIBUTO DELLO STATO A COPERTURA DELL'ONERE PER L'ESTENSIONE DEL REGIME SPERIMENTALE DI CUI ALL'ART. 1, COMMA 9, DELLA LEGGE N. 243/2004, ANCHE PER LE LAVORATRICI DIPENDENTI E AUTONOME CHE MATURANO I REQUISITI PENSIONISTICI ENTRO IL 31 DICEMBRE 2015, AI SENSI DELL'ART. 1, COMMA 281, DELLA LEGGE 28 DICEMBRE 2015, N. 208	8.1.2.03.056	77.154.000,59	0,00	77.154.000,59
CONTRIBUTO DELLO STATO A COPERTURA DEGLI ONERI PENSIONISTICI DERIVANTI DALL'ABOLIZIONE DELLA FACOLTA' DI TRATTENIMENTO IN SERVIZIO DI ALCUNE CATEGORIE DI PERSONALE AI SENSI DEL DECRETO LEGGE 24 GIUGNO 2014, N. 90 CONVERTITO CON MODIFICAZIONI DALLA LEGGE DELL'11 AGOSTO 2014, N. 114	8.1.2.03.057	101.000.000,00	72.000.000,00	29.000.000,00
CONTRIBUTO DELLO STATO A COPERTURA DELL'ONERE PER MANCATO RECUPERO DEL CONGUAGLIO DI PEREQUAZIONE- ART. 1 COMMA 288, LEGGE 208/2015	8.1.2.03.058	68.325.419,45	0,00	68.325.419,45
CONTRIBUTO DELLO STATO A COPERTURA DELL'ONERE DERIVANTE DALLA ESTENSIONE DELL'ABOLIZIONE DELLA PENALIZZAZIONE PER COLORO CHE ACCEDONO ALLA PENSIONE ANTICIPATA - ART. 6, CO. 2-QUATER, D.L. 29 DICEMBRE 2011, N. 201 CONVERTITO, CON MODIFICAZIONI, DALLA LEGGE 24 FEBBRAIO 2012, N. 14 - ART. 1, COMMA 299, LEGGE 208/2015	8.1.2.03.059	4.249.766,20	0,00	4.249.766,20

CONTRIBUTO DELLO STATO A COPERTURA DEGLI ONERI PER PRESTAZIONI (PENSIONI, ASSEGNI E INDENNITÀ) A FAVORE DEGLI INVALIDI CIVILI DI CUI ALL'ART. 130 DEL D.L. N. 112/1998	8.1.2.03.400	269.917.709,34	128.312.951,44	141.604.757,90
CONTRIBUTO DELLO STATO A CARICO DEL FONDO PER L'OCCUPAZIONE PER ONERI DERIVANTI DAL PENSIONAMENTO ANTICIPATO DEI LAVORATORI IMPIEGATI NEI LAVORI SOCIALMENTE UTILI DI CUI ALL'ART. 2, COMMA 2, DEL D.I. DEL 21 MAGGIO DEL 1998	8.1.2.03.550	67.617.933,70	67.617.933,70	0,00
CONTRIBUTO DELLO STATO A CARICO DEL FONDO PER L'OCCUPAZIONE PER ONERI PENSIONISTICI DERIVANTI DALLA RIVALUTAZIONE DELL'ANZIANITÀ CONTRIBUTIVA AI LAVORATORI DELLE MINIERE, CAVE E TORBIERE DI CUI ALL'ART. 78, COMMA 23, DELLA LEGGE N. 388/2000	8.1.2.03.551	5.124.218,00	5.124.218,00	0,00
RIMBORSO DELLO STATO PER LA MAGGIORE ANZIANITÀ DI SERVIZIO ATTRIBUITA AL PERSONALE DIMISSIONARIO ISCRITTO AL FONDO DI PREVIDENZA AGLI ADDETTI ALLE ABOLITE IMPOSTE DI CONSUMO ART.23 DEL D.P.R. 649/1972	8.1.2.03.770	1.180.213,39	1.455.822,48	-275.609,09
RIMBORSO DELLO STATO DELLE MAGGIORAZIONI DEL TRATTAMENTO PENSIONISTICO PER GLI EX COMBATTENTI - ART. 6 DELLA LEGGE N. 140/85 E ART. 6 DELLA LEGGE N. 544/88	8.1.2.03.771	138.875.398,89	157.919.411,23	-19.044.012,34
CONTRIBUTO DELLO STATO PER LA COPERTURA DEL DISAVANZO DI GESTIONE DEL FONDO DI PREVIDENZA PER IL PERSONALE DEL CONSORZIO AUTONOMO DEL PORTO DI GENOVA E DELL'ENTE AUTONOMO DEL PORTO DI TRIESTE - ART. 13, COMMA 2, LETT. B), DEL D.L. N. 873/86 CONVERTITO NELLA LEGGE N. 26/1987	8.1.2.03.773	46.596.712,91	60.618.116,54	-14.021.403,63
CONTRIBUTO DELLO STATO A COPERTURA DEL DISAVANZO DEL FONDO SPECIALE PER I TRATTAMENTI PENSIONISTICI A FAVORE DEL PERSONALE DELLE FERROVIE DELLO STATO S.P.A. - ART. 43, COMMA 3, DELLA LEGGE N. 488/1999	8.1.2.03.774	81.720.645,64	88.278.477,19	-6.557.831,55
CONTRIBUTO STATO A COPERTURA DEGLI ONERI PER RATE DI PENSIONAMENTO ANTICIPATO - ART. 9, COMMA 10 BIS, LEGGE N. 26/87; ART. 1, COMMA 1 BIS, D.L. N. 4/89 CONVERTITO NELLA LEGGE N. 85/1989	8.1.2.03.775	8.658,27	8.658,27	0,00
RIMBORSO DELLO STATO A COPERTURA DEGLI ONERI DERIVANTI DAI BENEFICI PENSIONISTICI A FAVORE DEI NON VEDENTI DI CUI ALL'ART. 9 DELLA LEGGE N. 113/1985 E ALL'ART. 2 DELLA LEGGE N. 120/1991	8.1.2.03.776	43.382.305,66	43.382.305,66	0,00
CONTRIBUTO DELLO STATO A COPERTURA DEGLI ONERI PENSIONISTICI RELATIVI AL PERSONALE DELL'AMMINISTRAZIONE DELLE POSTE E DELLE TELECOMUNICAZIONI GIÀ IN QUIESCENZA ALLA DATA DEL 31 LUGLIO 1994 - ART. 6, COMMI 5 E 7 DEL D.L. N. 487/1993 CONVERTITO NELLA LEGGE N. 71/1994	8.1.2.03.777	823.169.523,71	847.382.118,50	-24.212.594,79
RIMBORSO DELLO STATO A COPERTURA DEGLI ONERI RELATIVI ALLA GESTIONE DIPENDENTI PUBBLICI, DERIVANTI DAI BENEFICI PENSIONISTICI A FAVORE DEI NON VEDENTI DI CUI ALL'ART. 9 DELLA LEGGE N. 113/1985 E ALL'ART. 2 DELLA LEGGE N. 120/1991	8.1.2.03.780	16.549.870,83	63.854.138,11	-47.304.267,28
RIMBORSO DA PARTE DELLO STATO DEGLI ONERI PENSIONISTICI DERIVANTI DAI BENEFICI IN FAVORE DELLE VITTIME DEL TERRORISMO E DELLE STRAGI DI TALE MATRICE DI CUI ALLA LEGGE N.2006/2004 E SUCCESSIVE MODIFICAZIONI ED INTEGRAZIONI	8.1.2.03.940	16.857.017,69	14.999.914,52	1.857.103,17
RIMBORSO DELLO STATO PER GLI ONERI DERIVANTI DAL RICONOSCIMENTO DELLA MAGGIORE ANZIANITÀ CONTRIBUTIVA E DELLE RATE DI PENSIONAMENTO ANTICIPATO AI LAVORATORI DEL GRUPPO FINMARE DI CUI ALL'ART. 9, COMMA 8, DEL D.L. N. 77/1989 CONVERTITO NELLA LEGGE N. 160/1989 E SUCCESSIVE PROROGHE	8.1.2.03.980	8.665.799,35	8.665.799,35	0,00
TOTALE ALLEGATO 2A		5.907.550.152,16	5.652.387.963,24	255.162.188,92

CREDITI VERSO LO STATO

DESCRIZIONE	NUM.CAPITOLO ENTRATA BILANCIO FINANZIARIO	CONSISTENZA AL 31 DICEMBRE 2016	CONSISTENZA AL 31 DICEMBRE 2015	VARIAZIONI
CONTRIBUTO DELLO STATO A COPERTURA DI TRATTAMENTI DI INTEGRAZIONE SALARIALE STRAORDINARIA LEGGI N. 1115/1968, N. 464/1972 E N. 164/1975	8.1.2.03.201	2.380.684.882,90	6.767.874.214,29	-4.387.189.331,39
CONTRIBUTO DELLO STATO A COPERTURA DELLE SPESE DI FUNZIONAMENTO CONNESSE CON ONERI PER IL MANTENIMENTO DEL SALARIO	8.1.2.03.203	113.039.920,60	51.634.277,16	61.405.643,44
RIMBORSO DA PARTE DELLO STATO PER RETRIBUZIONI AI VOLONTARI DEL CORPO NAZIONALE SOCCORSO ALPINO/SPELEOLOGICO DEL CLUB ALPINO ITALIANO - ART. 1, COMMA 4, DELLA LEGGE N. 162/1992	8.1.2.03.205	228.610,55	261.579,26	-32.968,71
CONTRIBUTO DELLO STATO A FAVORE DELLA GESTIONE DEGLI INTERVENTI ASSISTENZIALI E DI SOSTEGNO ALLE GESTIONI PREVIDENZIALI PER LA INTEGRALE COPERTURA DEGLI ONERI CONNESSI CON IL MANTENIMENTO DEL SALARIO DI CUI ALL'ART. 37 DELLA LEGGE N. 88/1989	8.1.2.03.213	8.609.713.529,77	8.528.795.543,31	80.917.986,46
CONTRIBUTO DELLO STATO A COPERTURA DEGLI ONERI DERIVANTI DALLE INDENNITA' CORRISPOSTE AI DONATORI DI MIDOLLO OSSEO - ART. 11 DELLA LEGGE N. 52/2001	8.1.2.03.215	547.775,51	672.919,05	-125.143,54
CONTRIBUTO DELLO STATO A COPERTURA DELL'ONERE PER L'ESTENSIONE AI PARTITI E AI MOVIMENTI POLITICI E ALLE LORO RISPETTIVE ARTICOLAZIONI E SEZIONI TERRITORIALI DELLE DISPOSIZIONI IN MATERIA DI TRATTAMENTO STRAORDINARIO DI INTEGRAZIONE SALARIALE E DEI RELATIVI OBBLIGHI CONTRIBUTIVI, NONCHE' DELLA DISCIPLINA IN MATERIA DI CONTRATTI DI SOLIDARIETA' - ART. 16, DEL DECRETO LEGGE 28 DICEMBRE 2013, N. 149, CONVERTITO, CON MODIFICAZIONI, DALLA LEGGE 21 FEBBRAIO 2014, N. 13	8.1.2.03.223	0,00	675.657,86	-675.657,86
CONTRIBUTO DELLO STATO A COPERTURA DELL'ONERE PER L'INDENNITA' DI DISOCCUPAZIONE AI LAVORATORI CON RAPPORTO DI COLLABORAZIONE COORDINATA E CONTINUATIVA, ANCHE A PROGETTO (DIS-COLL), AI SENSI DELL'ART. 15, DEL DECRETO LEGISLATIVO 4 MARZO 2015, N. 22	8.1.2.03.225	13.009.448,13	870.030,12	12.139.418,01
CONTRIBUTO DELLO STATO A COPERTURA DELL'ONERE PER L'EROGAZIONE DELL'INDENNITA' NASPI AI LAVORATORI STAGIONALI DEI SETTORI PRODUTTIVI DEL TURISMO E DEGLI STABILIMENTI TERMALI - ART. 43, COMMA 4 DEL DECRETO LEGISLATIVO N. 148/2015	8.1.2.03.228	8.925.144,18	0,00	8.925.144,18
CONTRIBUTO DELLO STATO DA PORRE A CARICO DEL FONDO PER L'OCCUPAZIONE PER GLI ONERI DERIVANTI DALL'ESTENSIONE DELLA MOBILITA' E DEI TRATTAMENTI SPECIALI DI DISOCCUPAZIONE EDILE AI SOCI DI COOPERATIVE ART. 24, C. 4, DELLA LEGGE N. 196/1997	8.1.2.03.565	2.099.400,00	3.204.101,24	-1.104.701,24
RIMBORSO DELLO STATO A CARICO DEL FONDO PER L'OCCUPAZIONE PER ONERI DERIVANTI DALL'INDENNITA' CONNESSA CON I PIANI DI INSERIMENTO PROFESSIONALE DI CUI ALL'ART. 81, COMMA 8, DELLA LEGGE N. 448/1998	8.1.2.03.568	4.503,34	4.503,34	0,00
RIMBORSO DELLO STATO A CARICO DEL FONDO PER L'OCCUPAZIONE PER LA COPERTURA DEGLI ONERI DERIVANTI DAI TRATTAMENTI A SOSTEGNO DEL REDDITO (PROROGHE DELLE INTEGRAZIONI SALARIALI STRAORDINARIE, MOBILITA' E INDENNITA' DI CUI ALL'ART. 2, COMMA 1, LETT. A) E B), DEL D.L. N. 158/2001 CONVERTITO NELLA LEGGE N. 248/2001	8.1.2.03.573	20.143,00	20.143,00	0,00
CONTRIBUTO DELLO STATO A CARICO DEL FONDO PER L'OCCUPAZIONE PER LA COPERTURA DEGLI ONERI DERIVANTI DAGLI ASSEGNI DI UTILIZZO PER PRESTAZIONI IN ATTIVITA' SOCIALMENTE UTILI E DAI RELATIVI COSTI DI GESTIONE PER PERIODI A PARTIRE DAL 1° LUGLIO 2001	8.1.2.03.574	7.225.636,12	8.590.231,02	-1.364.594,90

CONTRIBUTO DELLO STATO (FONDO PER L'OCCUPAZIONE) A COPERTURA DEGLI ONERI DERIVANTI DAI TRATTAMENTI DI MOBILITÀ DI CUI ALL'ART. 1, COMMI 1, 2 E 5, E ALL'ART. 4 DEL D.L. N. 108/2002 CONVERTITO NELLA LEGGE N. 172/2002 E SUCCESSIVE DISPOSIZIONI MODIFICATIVE ED INTEGRATIVE	8.1.2.03.575	0,00	666.168,34	-666.168,34
RIMBORSO DELLO STATO A CARICO DEL FONDO PER L'OCCUPAZIONE PER ONERI DERIVANTI DALLA PROROGA DI TRATTAMENTI DI CASSA INTEGRAZIONE SALARIALE STRAORDINARIA PER CRISI AZIENDALE DI CUI ALL'ART. 1, COMMA 1, DELLA LEGGE N. 291/2004 E SUCCESSIVE MODIFICAZIONI	8.1.2.03.579	27.445.231,49	35.482.547,62	-8.037.316,13
CONTRIBUTO DELLO STATO (FONDO SPECIALE PER L'OCCUPAZIONE E LA FORMAZIONE) A COPERTURA DEGLI ONERI DERIVANTI DALLA CONCESSIONE IN DEROGA E DALLA PROROGA DEI TRATTAMENTI DI INTEGRAZIONE SALARIALE STRAORDINARIA, DEI TRATTAMENTI DI MOBILITÀ EDI DISOCCUPAZIONE SPECIALE DI CUI ALL'ART. 3, COMMA 137, DELLA LEGGE N. 350/2003 E SUCCESSIVE DISPOSIZIONI MODIFICATIVE ED INTEGRATIVE	8.1.2.03.589	10.350.196,23	1.267.288,13	9.082.908,10
CONTRIBUTO DELLO STATO (FONDO PER L'OCCUPAZIONE) A COPERTURA DEGLI ONERI PER L'INDENNITÀ A FAVORE DEI LAVORATORI IN MOBILITÀ O SOSPESI IN CASSA INTEGRAZIONE GUADAGNI STRAORDINARIA CHE ACCETTINO UNA SEDE DI LAVORO DISTANTE PIÙ DI CENTO CHILOMETRI DAL LUOGO DI RESIDENZA - ART. 13, COMMA 2, LETT. D), DEL D.L. N. 35/2005 CONVERTITO NELLA LEGGE N. 80/2005	8.1.2.03.592	367.850,75	570.634,07	-202.783,32
CONTRIBUTO DELLO STATO (FONDO SOCIALE PER L'OCCUPAZIONE E FORMAZIONE) A COPERTURA DEGLI ONERI DERIVANTI DALLA MAGGIORAZIONE DEL TRATTAMENTO DI INTEGRAZIONE SALARIALE PER I CONTRATTI DI SOLIDARIETÀ DI CUI ALL'ART. 1 DEL D.L. N. 726/1984 CONVERTITO NELLA LEGGE N. 863/1984 - ART. 1, COMMA 6, DEL D.L. N. 78/2009 CONVERTITO NELLA LEGGE N. 102/2009	8.1.2.03.593	35.566.862,60	35.566.862,60	0,00
CONTRIBUTO DELLO STATO (FONDO PER L'OCCUPAZIONE) A COPERTURA DEGLI ONERI PER PERIODI ECCEDENTI LA MOBILITÀ ORDINARIA RIGUARDANTI IMPRESE SOTTOPOSTE A PROCEDURE CONCORSUALI E INTERESSATE AL PROGRAMMA FINALIZZATO AL REIMPIEGO DI LAVORATORI ULTRACINQUANTENNI - ART. 1, COMMA 10, DEL D.L. N. 68/2006 CONVERTITO NELLA LEGGE N. 127/2006	8.1.2.03.594	270.500,82	471.631,06	-201.130,24
CONTRIBUTO DELLO STATO (FONDO SOCIALE PER L'OCCUPAZIONE E FORMAZIONE) A COPERTURA DEGLI ONERI DERIVANTI DALL'INCENTIVO AL REIMPIEGO IN FORMA AUTONOMA O IN COOPERATIVA PER I LAVORATORI DESTINATARI, PER GLI ANNI 2009 E 2010, DI AMMORTIZZATORI IN DEROGA O SOSPESI AI SENSI DELL'ART. 19, COMMA 1 DEL D.L. 185/2008 CONVERTITO CON MODIFICAZIONI NELLA LEGGE N. 2/2009, CHE INTENDONO AVVIARE UN LAVORO AUTONOMO O IN COOPERATIVA AI SENSI DELL'ART. 1, COMMI 7 E 8 DEL D.L. N. 78/2009 CONVERTITO CON MODIFICAZIONI NELLA LEGGE N. 102/2009	8.1.2.03.595	0,00	28.217,57	-28.217,57
CONTRIBUTO DELLO STATO (FONDO SOCIALE PER L'OCCUPAZIONE E FORMAZIONE) A COPERTURA DEGLI ONERI DERIVANTI DAGLI INTERVENTI AI LAVORATORI CHE HANNO ADERITO AL PROGRAMMA TRIENNALE DENOMINATO "AZIONE DI SISTEMA WELFARE TO WORK" PER LE POLITICHE DEL REIMPIEGO AI SENSI DEL DECRETO DIRETTORIALE DEL MINISTERO DEL LAVORO E DELLE POLITICHE SOCIALI N. 130 DEL 29 DICEMBRE 2009	8.1.2.03.597	96.465,21	2.720.067,74	-2.623.602,53
CONTRIBUTO DELLO STATO (FONDO SOCIALE PER L'OCCUPAZIONE) A COPERTURA DEGLI ONERI DERIVANTI DAL PROLUNGAMENTO DELL'INTERVENTO A TUTELA DEL REDDITO AI LAVORATORI IN MOBILITÀ E AI LAVORATORI ESODATI - ART. 12, COMMA 5 BIS DEL D.L. 78/2010 CONVERTITO NELLA LEGGE N. 122/2010	8.1.2.03.599	3.026.640,14	17.804.018,41	-14.777.378,27

CONTRIBUTO DELLO STATO A COPERTURA DEGLI ONERI DERIVANTI DALLE PRESTAZIONI DI INTEGRAZIONE SALARIALE A FAVORE DEI LAVORATORI DEI TERRITORI DELLE PROVINCE DI BOLOGNA, MODENA, FERRARA, MANTOVA, REGGIO EMILIA E ROVIGO, COLPITI DAGLI EVENTI SISMICI DEL 20 E 29 MAGGIO 2012, EROGATE AI SENSI DELL'ART. 15, COMMI 1 E 2, DEL DECRETO LEGGE 6 GIUGNO 2012, N. 74, CONVERTITO, CON MODIFICAZIONI, DALLA LEGGE 1° AGOSTO 2012, N. 122- DECRETO DEL MINISTERO DEL LAVORO E DELLE POLITICHE SOCIALI N. 75719 DEL 17 SETTEMBRE 2013	8.1.2.03.603	22.280,92	828.557,93	-806.277,01
CONTRIBUTO DELLO STATO A COPERTURA DEGLI ONERI DERIVANTI DALLA MAGGIORAZIONE DEL TRATTAMENTO DI INTEGRAZIONE SALARIALE PER I CONTRATTI DI SOLIDARIETA', NELLA MISURA PREVISTA PER GLI ANNI 2014 E 2015, AI SENSI, RISPETTIVAMENTE, DELL'ART. 1, COMMA 186, DELLA LEGGE N. 147/2013 E DELL'ART. 2-BIS, DEL DECRETO LEGGE N. 192/2014, CONVERTITO, CON MODIFICAZIONI, DALLA LEGGE N. 11/2015 E ART. 4, COMMA 1-BIS, DEL DECRETO LEGGEN. 65/2015, CONVERTITO, CON MODIFICAZIONI, DALLA LEGGE N. 109/2015	8.1.2.03.604	28.611.898,24	54.568.073,33	-25.956.175,09
CONTRIBUTO DELLO STATO A COPERTURA DELL'ONERE PER L'EROGAZIONE DELL'INDENNITA' DI TIROCINIO NELL'AMBITO DEL PIANO ITALIANO DI ATTUAZIONE DELLA C.D. "GARANZIA GIOVANI", DI CUI ALL'ART. 3, COMMA 1, LETTERA C), DEL DECRETO LEGGE N. 76/2013, CONVERTITO, CON MODIFICAZIONI, DALLA LEGGE N. 99/2013	8.1.2.03.605	33.118.714,70	31.400.629,90	1.718.084,80
CONTRIBUTO DELLO STATO A COPERTURA DELL'ONERE PER LA CASSA INTEGRAZIONE SALARIALE STRAORDINARIA AI LAVORATORI DELLE AZIENDE SOTTOPOSTE A SEQUESTRO O CONFISCA NONCHE' AI LAVORATORI DELLE IMPRESE NEI CONFRONTI DEI QUALI SIA STATA EMESSA UNA INFORMAZIONE ANTIMAFIA INTERDITTIVA - ART. 44, COMMA 11 DEL DECRETO LEGISLATIVO N. 148/2015	8.1.2.03.608	2.318.876,30	0,00	2.318.876,30
CONTRIBUTO DELLO STATO A COPERTURA DELL'ONERE SOSTENUTO NELL'AMBITO DELLA SOLIDARIETA' DIFENSIVA A FAVORE DELL'ILVA DI GENOVA CORNIGLIANO - ART. 1, COMMA 6-DECIES DEL DECRETO LEGGEN. 191/2015 CONVERTITO IN LEGGE N. 13/2016.	8.1.2.03.609	1.311.982,63	0,00	1.311.982,63
TOTALE ALLEGATO 2B		11.278.006.494,13	15.543.977.896,35	-4.265.971.402,22

CREDITI VERSO LO STATO

DESCRIZIONE	NUM.CAPITOLO ENTRATA BILANCIO FINANZIARIO	CONSISTENZA AL 31 DICEMBRE 2016	CONSISTENZA AL 31 DICEMBRE 2015	VARIAZIONI
CONTRIBUTO DELLO STATO A COPERTURA DELLE SPESE DI FUNZIONAMENTO CONNESSE CON ONERI PER INTERVENTI A SOSTEGNO DELLA FAMIGLIA	8.1.2.03.242	93.999,62	144.083,33	-50.083,71
CONTRIBUTO DELLO STATO A FAVORE DELLA GESTIONE DEGLI INTERVENTI ASSISTENZIALI E DI SOSTEGNO ALLE GESTIONI PREVIDENZIALI PER LA INTEGRALE COPERTURA DEGLI ONERI PER INTERVENTI A SOSTEGNO DELLA FAMIGLIA DI CUI ALL'ART. 37 DELLA LEGGE N. 88/1989	8.1.2.03.244	10.846.809,08	9.482.465,60	1.364.343,48
RIMBORSO DELLO STATO DI ONERI DERIVANTI DA ASSEGNI A NUCLEI FAMILIARI CONCESSI DAI COMUNI - ART. 65, DELLA LEGGE N. 448/1998 E SUCCESSIVE MODIFICAZIONI E ART. 13, DELLA LEGGE N. 97/2013 E ART. 1, COMMA 130 DELLA LEGGE N. 190/2014	8.1.2.03.415	128.693.957,45	104.983.882,74	23.710.074,71
RIMBORSO DA PARTE DELLO STATO DELL'ASSEGNO DI MATERNITÀ DI CUI ALL'ART. 49, COMMI 8 E 9, LEGGE N. 488/1999	8.1.2.03.417	54.173.125,55	52.079.712,51	2.093.413,04
RIMBORSO DELLO STATO A COPERTURA DEGLI ONERI PER L'ASSISTENZA AI PORTATORI DI HANDICAP DI CUI ALL'ARTICOLO 33 DELLA LEGGE N. 104/1992 E AGLI ARTICOLI 19 E 20 DELLA LEGGE N. 53/2000. ART. 42, COMMA SESTO, LETTERA O) DELLA LEGGE N. 104/1992 E ART. 21 DELLA LEGGE N. 53/2000.	8.1.2.03.418	2.555.468.913,86	2.202.206.907,39	353.262.006,47
CONTRIBUTO DELLO STATO A COPERTURA DEGLI ONERI PER L'ASSISTENZA AI PORTATORI DI HANDICAP - ART. 80, COMMA 2, DELLA LEGGE N. 388/2000	8.1.2.03.420	1.295.777.793,38	1.075.413.375,78	220.364.417,60
CONTRIBUTO DELLO STATO AL FINE DI INCENTIVARE LA NATALITÀ E CONTRIBUIRE ALLE SPESE PER IL SOSTEGNO, AI SENSI DELL'ART.1, COMMI DA 125 A 129, DELLA LEGGE 23 DICEMBRE 2014, N. 190	8.1.2.03.425	51.660.202,48	9.753.666,18	41.906.536,30
TOTALE ALLEGATO 2C		4.096.714.801,42	3.454.064.093,53	642.650.707,89

CREDITI VERSO LO STATO

DESCRIZIONE	NUM.CAPITOLO ENTRATA BILANCIO FINANZIARIO	CONSISTENZA AL 31 DICEMBRE 2016	CONSISTENZA AL 31 DICEMBRE 2015	VARIAZIONI
CONTRIBUTI STATO A COPERTURA DELLE PRESTAZIONI ECONOMICHE PER LA TUBERCOLOSI ART. 3, C. 14, LEGGE N. 448/1998	8.1.2.03.261	307.861.207,22	318.630.015,33	-10.768.808,11
CONTRIBUTI DELLO STATO A COPERTURA DEGLI ONERI PER PRESTAZIONI DI MATERNITÀ DI CUI ALL'ART. 49, COMMI 1 E 2, LEGGE N. 488/1999	8.1.2.03.262	590.660.423,63	604.629.565,67	-13.969.142,04
CONTRIBUTO DELLO STATO A FAVORE DELLA GESTIONE DEGLI INTERVENTI ASSISTENZIALI E DI SOSTEGNO ALLE GESTIONI PREVIDENZIALI PER LA INTEGRALE COPERTURA DEGLI ONERI PER PRESTAZIONI ECONOMICHE DERIVANTI DALLA RIDUZIONE DI ONERI PREVIDENZIALI DI CUI ALL'ART. 37 DELLA LEGGE N. 88/1989	8.1.2.03.265	16.687.803,68	14.692.013,09	1.995.790,59
TOTALE ALLEGATO 2D		915.209.434,53	937.951.594,09	-22.742.159,56

CREDITI VERSO LO STATO

DESCRIZIONE	NUM.CAPITOLO ENTRATA BILANCIO FINANZIARIO	CONSISTENZA AL 31 DICEMBRE 2016	CONSISTENZA AL 31 DICEMBRE 2015	VARIAZIONI
CONTRIBUTO DELLO STATO A COPERTURA DEGLI ONERI DERIVANTI DALLA RIDUZIONE CONTRIBUTIVA A FAVORE DELLE AZIENDE E DEI LAVORATORI DEI PUBBLICI SERVIZI DI TRASPORTO ART. 1, COMMA 2, DEL D.L. N. 451/1998 CONVERTITO NELLA LEGGE N. 40/1999 E SUCCESSIVE DISPOSIZIONI	8.1.2.03.281	479.679.120,48	420.758.513,75	58.920.606,73
CONTRIBUTO DELLO STATO A COPERTURA DEGLI ONERI DERIVANTI DALLE AGEVOLAZIONI CONTRIBUTIVE PER CONTRATTI DI FORMAZIONE E LAVORO DI CUI ALL'ART. 15 DELLA LEGGE N. 196/1997	8.1.2.03.282	61.974.828,00	61.974.828,00	0,00
RIMBORSO DELLO STATO A COPERTURA DEGLI ONERI PER SGRAVI CONTRIBUTIVI NEL MEZZOGIORNO - ART. 19 DEL D.L. N. 918/1968 CONVERTITO NELLA LEGGE N. 1089/1968	8.1.2.03.284	163.960.178,95	161.981.685,59	1.978.493,36
RIMBORSO DELLO STATO A COPERTURA DEGLI ONERI PER SGRAVI CONTRIBUTIVI NEL MEZZOGIORNO - ART. 22, COMMA QUINTO, LETT. B, DELLA LEGGE N. 183/1976	8.1.2.03.285	12.808.546,85	12.808.546,85	0,00
RIMBORSO DELLO STATO PER LA COPERTURA DEGLI ONERI PER SGRAVI CONTRIBUTIVI A FAVORE DI IMPRESE DELLE PROVINCE DI TRIESTE GORIZIA - ART. 4 DELLA LEGGE N. 26/1986	8.1.2.03.286	352.900,38	352.900,38	0,00
RIMBORSO DELLO STATO DEGLI ONERI PER RIDUZIONI CONTRIBUTIVE A FAVORE DEI DATORI DI LAVORO ITALIANI OPERANTI ALL'ESTERO NEI PAESI EXTRACOMUNITARI - ART. 4, COMMA 2, LETT. A), DEL D.L. N. 317/1987 CONVERTITO NELLA LEGGE N. 398/1987	8.1.2.03.287	126.751.997,46	111.356.007,31	15.395.990,15
RIMBORSO DELLO STATO PER SGRAVI DI ONERI CONTRIBUTIVI NEL MEZZOGIORNO DI CUI ALL'ART. 1 DEL D.M. 5 AGOSTO 1994, ALL'ART. 19, COMMA 5, DEL D.L. N. 299/1994 CONVERTITO NELLA LEGGE N. 451/1994 E ALL'ART. 27, COMMA 3, DEL D.L. N. 669/1996 CONVERTITO NELLA LEGGE N. 30/1997	8.1.2.03.288	18.293.901,97	18.293.901,97	0,00
RIMBORSO DELLO STATO DEGLI ONERI DERIVANTI DAL CONTRIBUTO EDAGLI SGRAVI CONTRIBUTIVI A FAVORE DELLE IMPRESE DI CUI ALL'ART. 4, COMMI 17 E 21, DELLA LEGGE N. 449/1997 E ALL'ART. 3, COMMA 5, DELLA LEGGE N. 448/1998	8.1.2.03.289	34.235.823,11	34.235.823,11	0,00
CONTRIBUTO DELLO STATO PER LA COPERTURA PROGRESSIVA DEGLI ONERI DERIVANTI DALLE AGEVOLAZIONI CONTRIBUTIVE AI SENSI DELL'ART. 37, COMMA 5, DELLA LEGGE N. 88/1989	8.1.2.03.291	2.966.337.397,29	1.838.949.834,11	1.127.387.563,18
RIMBORSO DELLO STATO PER SGRAVI DI ONERI CONTRIBUTIVI NEL MEZZOGIORNO AD INCREMENTO DEI LIVELLI OCCUPAZIONALI DI CUI ALL'ART. 1, COMMA 2, DEL D.L. N. 71/1993 CONVERTITO NELLA LEGGE N. 151/1993 E SUCCESSIVE PROROGHE E ALL'ART. 2 DEL D.M. 5 AGOSTO 1994 E SUCCESSIVE DISPOSIZIONI MODIFICATIVE E INTEGRATIVE	8.1.2.03.292	1.068.475,05	1.068.475,05	0,00
CONTRIBUTO DELLO STATO A COPERTURA DEGLI ONERI DERIVANTI DAGLI ESONERI CONTRIBUTIVI DI CUI ALL'ART. 1, COMMI 361 E 362, DELLA LEGGE N. 266/2005	8.1.2.03.293	1.703.106.830,68	974.118.505,49	728.988.325,19
RIMBORSO DA PARTE DELLO STATO DEGLI SGRAVI CONTRIBUTIVI IN AGRICOLTURA DI CUI ALL'ART. 14 DELLA LEGGE N. 64/1986 E SUCCESSIVE MODIFICAZIONI E INTEGRAZIONI E ART. 19, COMMA 5, DEL D.LGS. N. 96/1993	8.1.2.03.294	69.083.798,64	69.083.798,64	0,00
RIMBORSO DELLO STATO A COPERTURA DEGLI ONERI DERIVANTI DALLE AGEVOLAZIONI CONTRIBUTIVE AI DATORI DI LAVORO AGRICOLO DI CUI ALL'ART. 11, COMMA 27, DELLA LEGGE N. 537/1993	8.1.2.03.295	238.314.933,61	311.373.676,35	-73.058.742,74
CONTRIBUTO DELLO STATO A COPERTURA DEGLI ONERI DERIVANTI DAGLI INCENTIVI ALL'OCCUPAZIONE DEI LAVORATORI ANZIANI DI CUI ALL'ART. 75 E DAGLI ESONERI CONTRIBUTIVI DI CUI ALL'ART. 120, COMMI 1 E 2, DELLA LEGGE N. 388/2000	8.1.2.03.296	554.873.129,39	510.983.813,05	43.889.316,34

CONTRIBUTO DELLO STATO A COPERTURA DEGLI ONERI DERIVANTI DAGLI SGRAVI CONTRIBUTIVI A FAVORE DELLE IMPRESE CHE ATTUANO I PROGRAMMI DI RIALLINEAMENTO AI SENSI DELL'ART. 5 DEL D.L. N. 510/1996 CONVERTITO NELLA LEGGE N. 608/1996 - ART. 116, COMMA 5, DELLA LEGGE N. 388/2000	8.1.2.03.297	1.093.192,33	1.093.192,33	0,00
CONTRIBUTO DELLO STATO A FAVORE DELLA GESTIONE DEGLI INTERVENTI ASSISTENZIALI E DI SOSTEGNO ALLE GESTIONI PREVIDENZIALI PER LA INTEGRALE COPERTURA DEGLI ONERI PER SGRAVI E ALTRE AGEVOLAZIONI CONTRIBUTIVE DI CUI ALL'ART. 37 DELLA LEGGE N. 88/1989	8.1.2.03.300	3.684.847.737,32	3.677.120.232,48	7.727.504,84
CONTRIBUTO DELLO STATO A COPERTURA DEGLI ONERI DERIVANTI DAGLI SGRAVI CONTRIBUTIVI PER I NUOVI ASSUNTI A INCREMENTO DEI LIVELLI OCCUPAZIONALI DI CUI ALL'ART. 44 DELLA LEGGE N. 448/2001	8.1.2.03.301	572.804.305,32	572.804.305,32	0,00
CONTRIBUTO DELLO STATO GIÀ A COPERTURA DEGLI ONERI PER TRATTAMENTI DI FAMIGLIA RIASSEGNATI PER LA COPERTURA DEGLI ONERI DERIVANTI DALLE AGEVOLAZIONI CONTRIBUTIVE	8.1.2.03.302	87.886.761,75	87.886.761,75	0,00
CONTRIBUTO DELLO STATO A COPERTURA DEGLI ONERI DERIVANTI DALLE AGEVOLAZIONI CONTRIBUTIVE PER GLI APPRENDISTI ARTIGIANI E NON ARTIGIANI A FAVORE DEI DATORI DI LAVORO CON UN NUMERO DI ADDETTI PARI O INFERIORE A NOVE DI CUI ALL'ART. 1, COMMA 773, DELLA LEGGE N. 296/2006	8.1.2.03.308	119.115.024,67	95.603.412,86	23.511.611,81
CONTRIBUTO DELLO STATO A COPERTURA DEGLI ONERI DERIVANTI DALL'ESONERO DEL VERSAMENTO DEI CONTRIBUTI PREVIDENZIALI A CARICO DEI DATORI DI LAVORO, PER LE NUOVE ASSUNZIONI CON CONTRATTO DI LAVORO A TEMPO INDETERMINATO, AI SENSI DELL'ART. 1, COMMI DA 118 A 124, DELLA LEGGE 23 DICEMBRE 2014, N. 190	8.1.2.03.309	4.369.911.587,51	336.147.464,37	4.033.764.123,14
CONTRIBUTO DELLO STATO A COPERTURA DEGLI SGRAVI DI ONERI CONTRIBUTIVI SU QUOTE DI RETRIBUZIONE CONNESSE CON LA CONTRATTAZIONE AZIENDALE E TERRITORIALE AI SENSI DELL'ART. 1, COMMA 67, DELLA LEGGE N. 247/2007	8.1.2.03.311	1.178.023.505,24	800.622.163,58	377.401.341,66
CONTRIBUTO DELLO STATO A COPERTURA DEL MANCATO GETTITO CONTRIBUTIVO DELLE GESTIONI PREVIDENZIALI, DERIVANTI DALLE AGEVOLAZIONI CONTRIBUTIVE DI CUI AGLI ARTICOLI 8, COMMA 2 E 35, COMMA 9, DELLA LEGGE N. 223/1991 AI DATORI DI LAVORO CHE ASSUMONO LAVORATORI BENEFICIARI DELL'INDENNITÀ DI DISOCCUPAZIONE NON AGRICOLA CON REQUISITI NORMALI E IN MOBILITÀ, AI SENSI DELL'ART. 2, COMMA 134 PRIMO E SECONDO PERIODO, DELLA LEGGE 23 DICEMBRE 2009, N. 191	8.1.2.03.313	31.718,14	301.092,96	-269.374,82
CONTRIBUTO DELLO STATO A COPERTURA DEGLI ONERI DERIVANTI DAL CONTRIBUTO A FAVORE DEI DATORI DI LAVORO CHE ASSUMONO LAVORATORI BENEFICIARI DELL'INDENNITÀ DI DISOCCUPAZIONE NON AGRICOLA, CON REQUISITI NORMALI O DEL TRATTAMENTO DI DISOCCUPAZIONE EDILE, AI SENSI DELL'ART. 2, COMMA 151, DELLA LEGGE 23 DICEMBRE 2009, N. 191	8.1.2.03.314	62.995,73	105.811,40	-42.815,67
CONTRIBUTO DELLO STATO A COPERTURA DEGLI ONERI DERIVANTI DAGLI SGRAVI CONTRIBUTIVI ALLE AZIENDE CHE ASSUMONO LAVORATORI A TEMPO DETERMINATO AI SENSI DELL'ART. 10 DELLA LEGGE N. 53/2000	8.1.2.03.475	314.075.000,09	277.391.676,24	36.683.323,85
CONTRIBUTO DELLO STATO A COPERTURA DEGLI ONERI DERIVANTI DAGLI SGRAVI CONTRIBUTIVI AI LAVORATORI AI SENSI DELL'ART. 1, COMMA 188 DELLA LEGGE DEL 27 DICEMBRE 2006, N. 296	8.1.2.03.476	6.428.073,67	6.428.073,67	0,00
RIMBORSO DELLO STATO PER SGRAVI DI ONERI SOCIALI A FAVORE DELLE IMPRESE CHE REIMPIEGANO PERSONALE CON QUALIFICA DIRIGENZIALE, ART. 10, C. 2 DEL DL N. 511/1996 E ART. 20 DELLA LEGGE N. 266/1997	8.1.2.03.515	752.361,64	752.361,64	0,00

CONTRIBUTO DELLO STATO A COPERTURA DEGLI ONERI DERIVANTI DALL'EROGAZIONE DELL'INCENTIVO STRAORDINARIO AI DATORI DI LAVORO PER LA CREAZIONE DI RAPPORTI DI LAVORO STABILI O DI DURATA AMPIA, IN FAVORE DI UOMINI UNDER 30 E DONNE DI QUALSIASI ETA', AI SENSI DEL DECRETO DEL MINISTERO DEL LAVORO E DELLE POLITICHE SOCIALI DEL 5 OTTOBRE 2012 E DELL'ART. 24, COMMA 27, DEL DECRETO LEGGE 6 DICEMBRE 2011, N. 201, CONVERTITO, CONMODIFICAZIONI, NELLA LEGGE 22 DICEMBRE 2011, N. 214	8.1.2.03.516	3.095.948,97	0,00	3.095.948,97
RIMBORSO DELLO STATO DEGLI ONERI PER RIDUZIONI CONTRIBUTIVE A FAVORE DEI DATORI DI LAVORO CHE ASSUMONO LAVORATORI CON CONTRATTO A TEMPO INDETERMINATO PART-TIME AI SENSI DELL'ART. 5, COMMA 4, DEL D.LGS. N. 61/2000 - ART. 4, COMMA 1, LETT. A) DEL D.M. 12 APRILE 2000	8.1.2.03.710	89.112,64	89.112,64	0,00
RIMBORSO DELLO STATO A CARICO DEL FONDO PER L'OCCUPAZIONE A COPERTURA DEGLI ONERI DERIVANTI DALLE AGEVOLAZIONI CONTRIBUTIVE ALLE IMPRESE DI CUI ALL'ART. 1, COMMA 1, DELLA LEGGE N.52/1998 E SUCCESSIVE PROROGHE E MODIFICAZIONI	8.1.2.03.711	85.541.102,68	69.608.648,62	15.932.454,06
CONTRIBUTO DELLO STATO A CARICO DEL FONDO PER L'OCCUPAZIONE A COPERTURA DEGLI SGRAVI CONTRIBUTIVI CONCESSI CON I CONTRATTI DI SOLIDARIETA' DI CUI ALL'ART. 6, COMMA 4, DEL D.L. N. 510/1996 CONVERTITO NELLA LEGGE N. 608/1996 E ALL'ART. 5, COMMA 1, DEL DECRETO LEGGE 20 MARZO 2014, N. 34, CONVERTITO CON MODIFICAZIONI DALLA LEGGE 16 MAGGIO 2014, N. 78	8.1.2.03.712	39.795,73	1.027.039,97	-987.244,24
CONTRIBUTO DELLO STATO A CARICO DEL FONDO PER L'OCCUPAZIONE PER ONERI DERIVANTI DAL CONTRIBUTO DI CUI ALL'ART. 4, COMMA 1, DEL D.I. DEL 21/05/98 AI DATORI DI LAVORO E AGLI ENTI PUBBLICI ECONOMICI CHE ASSUMONO A TEMPO INDETERMINATO I LAVORATORI IMPIEGATI IN LAVORI SOCIALMENTE UTILI E AI LAVORATORI GIÀ IMPEGNATI IN LAVORI SOCIALMENTE UTILI CHE INTRAPRENDONO UN'ATTIVITÀ AUTONOMA	8.1.2.03.713	258.159,50	258.159,50	0,00
RIMBORSO DELLO STATO DA PORRE A CARICO DEL FONDO PER L'OCCUPAZIONE PER ONERI DERIVANTI DAGLI INCENTIVI AI DATORI DI LAVORO E ALLE SOCIETÀ DI FORNITURA DI LAVORO TEMPORANEO A SOSTEGNO DELLA RICOLLOCAZIONE LAVORATIVA PER I LAVORATORI IMPEGNATI IN LAVORI SOCIALMENTE UTILI AI SENSI DELL'ART. 7, COMMI 1, 4, 12, DEL D.L. N. 81/2000	8.1.2.03.714	9.636.723,31	9.636.723,31	0,00
CONTRIBUTO DELLO STATO (FONDO PER L'OCCUPAZIONE) A COPERTURA DEGLI ONERI DERIVANTI DAL CONTRIBUTO AI DATORI DI LAVORO CHE ASSUMONO LAVORATORI DESTINATARI DEL PROGRAMMA P.A.R.I. AI SENSI DEL DECRETO DIRETTORIALE DEL MINISTERO DEL LAVORO E DELLE POLITICHE SOCIALI N. 668 DEL 18 MARZO 2005 E DECRETI SUCCESSIVI	8.1.2.03.717	0,00	26.687,57	-26.687,57
CONTRIBUTO DELLO STATO (FONDO PER L'OCCUPAZIONE) A COPERTURA DEGLI ONERI DERIVANTI DALLE AGEVOLAZIONI CONTRIBUTIVE A FAVORE DEI DATORI DI LAVORO CHE ASSUMONO LAVORATORI PROVENIENTI DA IMPRESE AMMESSE ALLA PROCEDURA DI AMMINISTRAZIONE STRAORDINARIA DI CUI ALL'ART. 1, COMMA 13, DEL D.L. N. 134/2008 CONVERTITO NELLA LEGGE N. 166/2008 E DA IMPRESE OPERANTI NEL SETTORE DEL TRASPORTO AEREO DI CUI ALL'ART. 1-BIS, COMMA 2, DEL D.L. N. 249/2004 CONVERTITO NELLA LEGGE N. 291/2004	8.1.2.03.719	1.049.381,44	673.861,11	375.520,33
CONTRIBUTO DELLO STATO (FONDO OCCUPAZIONE) A COPERTURA DEGLI ONERI DERIVANTI DAL CONTRIBUTO AI DATORI DI LAVORO CHE ASSUMONO LAVORATORI DESTINATARI DI AMMORTIZZATORI SOCIALI IN DEROGA AI SENSI DELL'ART 7-TER, COMMA 7, DELLA LEGGE N. 33 DEL 9 APRILE 2009	8.1.2.03.721	166.616,46	467.506,45	-300.889,99

CONTRIBUTO DELLO STATO A COPERTURA DELL'INCENTIVO SPERIMENTALE AI DATORI DI LAVORO PER L'ASSUNZIONE A TEMPO INDETERMINATO DI GIOVANI DAI 18 AI 29 ANNI, AI SENSI DELL'ART. 1, DEL DECRETO LEGGE 28 GIUGNO 2013, N. 76, CONVERTITO, CON MODIFICAZIONI, DALLA LEGGE 9 AGOSTO 2013, N. 99	8.1.2.03.722	2.660.499,30	9.502.263,81	-6.841.764,51
CONTRIBUTO DELLO STATO A COPERTURA DELL'ONERE PER L'INCENTIVO AI DATORI DI LAVORO, PER LE ASSUNZIONI A TEMPO DETERMINATO O INDETERMINATO, ANCHE PART-TIME O A SCOPO DI SOMMINISTRAZIONE, NEL CORSO DEL 2013, DI LAVORATORI LICENZIATI NEI DODICI MESI PRECEDENTI L'ASSUNZIONE, PER GIUSTIFICATO MOTIVO OGGETTIVO CONNESSO A RIDUZIONE, TRASFORMAZIONE O CESSAZIONE DI ATTIVITA' LAVORATIVA - DECRETI DIRETTORIALI DEL MINISTERO DELLAVORO E DELLE POLITICHE SOCIALI N. 264 DEL 19 APRILE 2013 E N. 390 DEL 3 GIUGNO 2013	8.1.2.03.723	0,00	281.284,28	-281.284,28
CONTRIBUTO DELLO STATO A COPERTURA DELL'ONERE PER L'INCENTIVO AI DATORI DI LAVORO, PER L'ASSUNZIONE DI GIOVANI AMMESSI AL "PROGRAMMA OPERATIVO NAZIONALE PER L'ATTUAZIONE DELL'INIZIATIVA EUROPEA PER L'OCCUPAZIONE DEI GIOVANI" ("PROGRAMMA GARANZIA GIOVANI") - DECRETO DIRETTORIALE DEL MINISTERO DEL LAVORO E DELLE POLITICHE SOCIALI N. 1709 DELL'8 AGOSTO 2014 E N. 63 DEL 2 DICEMBRE 2014 E DECRETO DIRETTORIALE DEL MINISTERO DEL LAVORO E DELLE POLITICHE SOCIALI N. 16 DE 3 FEBBRAIO 2016 MODIFICATO DAL DECRETO DIRETTORIALE N. 79 DELL'08 APRILE 2016	8.1.2.03.724	125.016.048,03	17.150.141,78	107.865.906,25
CONTRIBUTO DELLO STATO A COPERTURA DEGLI ONERI DERIVANTI DALL'ASSUNZIONE DI LAVORATORI DESTINATARI DEL PROGRAMMA WELFARE TO WORK AI SENSI DEL DECRETO DIRETTORIALE DEL MINISTERO DEL LAVORO E DELLE POLITICHE SOCIALI N. 130 DEL 29 DICEMBRE 2009	8.1.2.03.778	0,00	3.255,00	-3.255,00
CONTRIBUTO DELLO STATO A COPERTURA DEGLI SGRAVI DI CONTRIBUTI PER I LAVORATORI AGRICOLI (SUBORDINATI E AUTONOMI) A SEGUITO DELLA SICCA' VERIFICATASI NELL'ANNATA AGRARIA 1988-1989, ART. 8, COMMA 2, DEL D.L. N. 231/1989 CONVERTITO NELLA LEGGE N. 286/1989	8.1.2.03.950	2.357.666,79	2.357.666,79	0,00
CONTRIBUTO DELLO STATO A COPERTURA DEGLI SGRAVI DI CONTRIBUTI PER I LAVORATORI AGRICOLI (SUBORDINATI E AUTONOMI) A SEGUITO DELLA SICCA' VERIFICATASI NELL'ANNATA AGRARIA 1989-1990, ART. 11 DEL D.L. N. 367/1990 CONVERTITO NELLA LEGGE N. 31/1991	8.1.2.03.951	3.741.453,35	3.741.453,35	0,00
RIMBORSO DELLO STATO PER SGRAVI DI CONTRIBUTI PER I LAVORATORI AGRICOLI (SUBORDINATI E AUTONOMI) DI CUI ALL'ART. 5 DELLA LEGGE N. 185/1992 E SUCCESSIVE MODIFICAZIONI E INTEGRAZIONI	8.1.2.03.952	210.614.413,56	206.397.135,53	4.217.278,03
RIMBORSO DELLO STATO PER SGRAVI CONTRIBUTIVI A FAVORE DI COOPERATIVE SOCIALI E AZIENDE PUBBLICHE O PRIVATE CHE ASSUMONO PERSONE DETENUTE O INTERNATE AI SENSI DEGLI ARTT. 1 E 2 DELLA LEGGE N. 193/2000 ART. 1, C. 2, DEL D.L. 9 NOVEMBRE 2001	8.1.2.03.970	4.949.031,75	4.168.191,13	780.840,62
RIMBORSO DELLO STATO DEGLI ONERI PER SGRAVI CONTRIBUTIVI INFAVORE DELLE IMPRESE CHE ESERCITANO LA PESCA COSTIERA, NELLE ACQUE INTERNE E LAGUNARI AI SENSI DELL'ART. 11 DELLA LEGGEN. 388/2000 E SUCCESSIVE PROROGHE	8.1.2.03.986	138.253.727,38	135.488.018,16	2.765.709,22
RIMBORSO DELLO STATO PER CONTRIBUTI AGLI ARMATORI DI NAVI MERCANTILI NAZIONALI CHE IMBARCANO ALLIEVI UFFICIALI DI COPERTA E DI MACCHINA CON CONTRATTO DI FORMAZIONE E LAVORO - ART.6 DELLA LEGGE N. 856/1986	8.1.2.03.987	5.262,04	5.262,04	0,00
RIMBORSO STATO PER SGRAVI DI ONERI CONTRIBUTIVI NEL MEZZOGIORNO A FAVORE DELLA ARMATORIA PUBBLICA - ART. 5 DELLA LEGGE N. 426/91	8.1.2.03.988	6.311.438,39	6.311.438,39	0,00
RIMBORSO DA PARTE DELLO STATO DEGLI ONERI DERIVANTI DAGLI SGRAVI CONTRIBUTIVI A FAVORE DELLE IMPRESE DEL SETTORE MARITTIMO DI CUI AGLI ARTT. 6, COMMA 1, E 6-BIS DEL D.L. N. 457/1997 CONVERTITO NELLA LEGGE N. 30/1998 E ALL'ART. 9 DELLA LEGGE N. 522/1999	8.1.2.03.989	1.422.350.534,99	1.348.713.596,09	73.636.938,90
TOTALE ALLEGATO 2E		18.782.011.041,58	12.199.504.303,77	6.582.506.737,81

CREDITI VERSO LO STATO

DESCRIZIONE	NUM.CAPITOLO ENTRATA BILANCIO FINANZIARIO	CONSISTENZA AL 31 DICEMBRE 2016	CONSISTENZA AL 31 DICEMBRE 2015	VARIAZIONI
RIMBORSO DALLO STATO PER PROVVIDENZE IN FAVORE DI GRANDI INVALIDI DI CUI ALL'ART. 1, COMMA 4, DELLA LEGGE 27 DICEMBRE 2002 N. 288 (ASSEGNO SOSTITUTIVO DELL'ACCOMPAGNATORE MILITARE)	2.1.2.03.781	4.239.776,61	3.252.026,61	987.750,00
CONTRIBUTO DELLO STATO PER LA COPERTURA DEGLI ONERI PER MINORI ENTRATE CONTRIBUTIVE DERIVANTI DALLE MODIFICHE DI ALCUNE DISPOSIZIONI CHE REGOLANO IL SETTORE DELL'ARTIGIANATO - ART. 13, C. 4, DELLA LEGGE N. 57/2001	8.1.2.03.356	8.592.000,00	8.592.000,00	0,00
CONTRIBUTO DELLO STATO A COPERTURA DEGLI ONERI DERIVANTI DALLA RICOSTITUZIONE NELL'A.G.O. DEI PERIODI DI LAVORO EFFETTUATI IN LIBIA ART. 4 DEL DL N. 108/1991 CONVERTITO NELLA LEGGE N. 166/1991	8.1.2.03.361	8.988.043,09	8.620.901,60	367.141,49
CONTRIBUTO DELLO STATO A COPERTURA DEGLI ONERI DERIVANTI DALLA RIDUZIONE DELLE ENTRATE CONTRIBUTIVE - ART. 3, COMMI 1 E 2, DEL D.L. N. 318/1996 CONVERTITO NELLA LEGGE N. 402/1996	8.1.2.03.364	44.415.293,00	44.415.293,00	0,00
CONTRIBUTO DELLO STATO A COPERTURA DEGLI ONERI DERIVANTI DALLE MINORI ENTRATE CONTRIBUTIVE A SEGUITO DI INTERVENTI A FAVORE DELLE IMPRESE ARTIGIANE E DEI COLTIVATORI DIRETTI - ART. 45 DELLA LEGGE N. 289/2002	8.1.2.03.367	10.000.000,00	10.000.000,00	0,00
CONTRIBUTO DELLO STATO A FAVORE DELLA GESTIONE DEGLI INTERVENTI ASSISTENZIALI E DI SOSTEGNO ALLE GESTIONI PREVIDENZIALI PER LA INTEGRALE COPERTURA DEGLI ONERI DIVERSI DI CUI ALL'ART. 37 DELLA LEGGE N. 88/1989	8.1.2.03.368	184.925.534,51	183.272.136,02	1.653.398,49
CONTRIBUTO DELLO STATO A COPERTURA DELLE MINORI ENTRATE CONTRIBUTIVE DI CUI ALL'ART. 11-QUATERDECIES, COMMA 6, DELLA LEGGE N. 248/2005	8.1.2.03.370	200.000,00	200.000,00	0,00
CONTRIBUTO DELLO STATO A COPERTURA DEGLI ONERI DERIVANTI DALLA DESTINAZIONE DI QUOTA PARTE DEL CONTRIBUTO PER L'ASSICURAZIONE CONTRO LA DISOCCUPAZIONE INVOLONTARIA AL FINANZIAMENTO DELLA FORMAZIONE DEI LAVORATORI DIPENDENTI DEL SETTORE AGRICOLO DI CUI ALL'ART. 1, COMMI 62, 63 E 64, DELLA LEGGE N. 247/2007	8.1.2.03.371	49.271.531,12	37.418.901,47	11.852.629,65
CONTRIBUTO DELLO STATO PER LA COPERTURA DEL MANCATO GETTITO CONTRIBUTIVO ALLE GESTIONI DEI LAVORATORI ISCRITTI ALL'ASSICURAZIONE GENERALE OBBLIGATORIA E ALLE FORME SOSTITUTIVE, ESCLUSIVE ED ESONERATIVE, NONCHE' DEGLI ARTIGIANI, COMMERCianti, COLTIVATORI DIRETTI, MEZZADRI E COLONI E DEI LAVORATORI ISCRITTI ALLA GESTIONE SEPARATA, DI CUI ALL'ART.2, COMMA 26, DELLA LEGGE N. 335/1995, DERIVANTE DALL'ABROGAZIONE OPERATA DALL'ART.1, COMMA 39, DELLA LEGGE N. 220/2010, DELL'INCREMENTO DELLO 0,09% DELL'ALIQUOTA CONTRIBUTIVA, DI CUI ALL'ART.1, COMMA 10, DELLA LEGGE N. 247/2007	8.1.2.03.376	135.938.735,00	135.938.735,00	0,00
RIMBORSO DALLO STATO A COPERTURA DELLE MINORI ENTRATE CONTRIBUTIVE DELLE GESTIONI PREVIDENZIALI, DERIVANTI DALL'ESCLUSIONE, PER L'ANNO 2014, DELL'INDENNITA' DI VOLO DALLA BASE IMPONIBILE AI FINI CONTRIBUTIVI, IN APPLICAZIONE DELL'ART. 13, COMMI 19 E 20, DEL DECRETO LEGGE 23 DICEMBRE 2013, N. 145	8.1.2.03.378	64.305.926,61	48.673.195,39	15.632.731,22
TRASFERIMENTO DALLO STATO A COPERTURA DEGLI ONERI DI CUI ALL'ART. 1, COMMA 284, DELLA LEGGE 28 DICEMBRE 2015, N. 208	8.1.2.03.380	339.000,00	0,00	339.000,00

CONTRIBUTO DELLO STATO PER LA COPERTURA DEL MANCATO GETTITO CONTRIBUTIVO DERIVANTE DALLA CONFERMA, ANCHE PER L'ANNO 2016, DELL'ALIQUOTA CONTRIBUTIVA DI CUI ALL'ART. 79, DELLA LEGGE N. 247/2007 E SUCCESSIVE MODIFICAZIONI, IN MISURA PARI AL 27 PER CENTO, IN RELAZIONE AI LAVORATORI AUTONOMI, TITOLARI DI POSIZIONE FISCALE AI FINI DELL'IMPOSTA SUL VALORE AGGIUNTO, ISCRITTI ALLA GESTIONE SEPARATA DI CUI ALL'ART. 2, COMMA 26, DELLA LEGGE N. 335/1995 - ART. 1, COMMA 203, DELLA LEGGE 28 DI CEMBRE 2015, N. 208	8.1.2.03.381	41.000.000,00	0,00	41.000.000,00
CONTRIBUTO DELLO STATO PER LA COPERTURA DEL MANCATO GETTITO CONTRIBUTIVO DI CUI ALL'ART. 2, COMMI 31 E 34 DELLA LEGGE 28 GIUGNO 2012, N. 92 - ART. 1, COMMA 164 DELLA LEGGE 11 DICEMBRE 2016, N. 232	8.1.2.03.530	38.000.000,00	0,00	38.000.000,00
CONTRIBUTO A CARICO DEL FONDO PER L'OCCUPAZIONE A COPERTURA DEGLI ONERI DERIVANTI DALLA RIDUZIONE DELLA RETRIBUZIONE IMPONIBILE PREVISTA DAI CONTRATTI DI RIALLINEAMENTO - ART. 23 DELLA LEGGE N. 196/1997	8.1.2.03.735	0,00	164.568,98	-164.568,98
RIMBORSO DELLO STATO A CARICO DEL FONDO PER L'OCCUPAZIONE PER ONERI DERIVANTI DALLA PROSECUZIONE VOLONTARIA PER IL RAGGIUNGIMENTO DEI REQUISITI PER IL PENSIONAMENTO DEI LAVORATORI IMPIEGATI NEI LAVORI SOCIALMENTE UTILI E DAI CONTRIBUTI A DETTI LAVORATORI AI SENSI DELL'ART. 2, COMMA 1, E DELL'ART. 4, COMMA 1, DEL D.I. DEL 21/05/1998	8.1.2.03.736	80.800,61	80.800,61	0,00
CONTRIBUTO DELLO STATO PER LA COPERTURA DEL DISAVANZO DI GESTIONE DEL FONDO DI PREVIDENZA DEGLI ADDETTI DELLE ABOLITE IMPOSTE DI CONSUMO - ART. 17, D.P.R. N. 649/1972	8.1.2.03.751	264.876.866,83	294.718.623,48	-29.841.756,65
CONTRIBUTI DELLO STATO A COPERTURA DEGLI ONERI DERIVANTI DAL TRASFERIMENTO ALL'ISTITUTO DELLE FUNZIONI RESIDUATE ALLO STATO STESSO IN MATERIA DI INVALIDITA' CIVILE AI SENSI DELL'ART. 10 DEL D.L. N. 203/2005 CONVERTITO NELLA LEGGE N. 248/2005	8.1.2.03.753	11.502.404,31	11.502.404,31	0,00
RIMBORSO DA PARTE DELLO STATO DEL CONTRIBUTO STRAORDINARIO PREVISTO DALL'ART. 2, COMMA 59 DELLA LEGGE 23 DICEMBRE 2009, N. 191, A FAVORE DEGLI ORFANI, GIÀ COLLOCATI IN PENSIONE, DELLE VITTIME DI TERRORISMO E DELLE STRAGI DI TALE MATRICE	8.1.2.03.901	2.704.660,09	2.632.026,80	72.633,29
CONTRIBUTO DELLO STATO A COPERTURA DEGLI ONERI PER MINORI ENTRATE CONTRIBUTIVE DERIVANTI DAGLI INTERVENTI NEI SETTORI AGRICOLO, FORESTALE, DELLA PESCA E DELL'ACQUACOLTURA ARTT. 7E 8 DELLA LEGGE N. 57/2001	8.1.2.03.961	10.179.958,09	10.179.958,09	0,00
CONTRIBUTI STATO PER RICONOSCIMENTO DEI PERIODI DI SERVIZI MILITARE E DI NAVIGAZIONE MERCANTILE ART. 22, C. 2, LEGGE N. 658/1967	8.1.2.03.995	1.058.737,00	1.058.737,00	0,00
CONTRIBUTO DELLO STATO A COPERTURA DEGLI ONERI DERIVANTI DAL CONTRIBUTO ALLE AZIENDE PER TRATTAMENTI AGGIUNTIVI DI MALATTIA PREVISTI DAGLI ACCORDI NAZIONALI DI CATEGORIA PER I LAVORATORI ADDETTI AI PUBBLICI SERVIZI DI TRASPORTO - ART. 3 D.I. N. 14666/2007	8.1.2.03.996	0,00	21.469.766,90	-21.469.766,90
TOTALE ALLEGATO 2F		880.619.266,87	822.190.075,26	58.429.191,61

CREDITI PER TRASFERIMENTI DA GESTIONI FUORI BILANCIO

DESCRIZIONE	NUM.CAPITOLO ENTRATA BILANCIO FINANZIARIO	CONSISTENZA AL 31/12/2016	CONSISTENZA AL 31/12/2015	VARIAZIONI
RIMBORSO DELLO STATO TRAMITE IL COMMISSARIO DELEGATO A COPERTURA DEGLI ONERI DERIVANTI DALLE INDENNITÀ A FAVORE DEI LAVORATORI DEI TERRITORI DELLA PROVINCIA DI CATANIA COLPITI DAGLI EVENTI ERUTTIVI DELL'ETNA DEL 13 LUGLIO 2001 - ART. 8, COMMA 2, DELL'O.M. N. 3196/2002	8.1.2.03.853	4.652,71	4.652,71	0,00
RIMBORSO DELLO STATO TRAMITE IL COMMISSARIO DELEGATO A COPERTURA DEGLI ONERI DERIVANTI DA PROVVIDENZE AI LAVORATORI DEI TERRITORI DELLE PROVINCE DI FOGGIA E CAMPOBASSO COLPITI DAGLI EVENTI SISMICI DEL 31 OTTOBRE 2002 - ART. 16 DELL'O.M. N. 3253/2002	8.1.2.03.854	305.438,41	305.438,41	0,00
RIMBORSO DELLO STATO TRAMITE IL COMMISSARIO DELEGATO A COPERTURA DEGLI ONERI DERIVANTI DALLE INDENNITÀ A FAVORE DEI LAVORATORI DEI TERRITORI DELLA PROVINCIA DI CATANIA COLPITI DAGLI EVENTI ERUTTIVI DELL'ETNA E DAGLI EVENTI SISMICI DEL 29/10/2002 - ART. 15, DELL'O.M. N. 3254 DEL 29/11/2002	8.1.2.03.855	640.909,19	640.909,19	0,00
RIMBORSO DELLO STATO TRAMITE IL COMMISSARIO DELEGATO A COPERTURA DEGLI ONERI DERIVANTI DALLE INDENNITÀ A FAVORE DEI LAVORATORI DEI TERRITORI DELLA REGIONE MOLISE COLPITI DAGLI EVENTI METEOROLOGICI DEL MESE DI GENNAIO 2003 - ART. 12 DELL'O.M. N. 3268/2003	8.1.2.03.856	3.026,95	3.026,95	0,00
RIMBORSO DELLO STATO TRAMITE IL COMMISSARIO DELEGATO A COPERTURA DEGLI ONERI DERIVANTI DALLE INDENNITÀ A FAVORE DEI LAVORATORI DEL COMUNE DI LIPARI COLPITO DAI FENOMENI VULCANICI DELLO STROMBOLI DEL 30 DICEMBRE 2002 - ART. 18 DELL'O.M. N. 3266/2003	8.1.2.03.857	572.402,33	572.402,33	0,00
RIMBORSO DELLO STATO A COPERTURA DEGLI ONERI DERIVANTI DALLE PRESTAZIONI ECONOMICHE (INDENNITÀ E CONNESSI TRATTAMENTI DI FAMIGLIA) A FAVORE DEI LAVORATORI DEI TERRITORI DELLE REGIONI LAZIO, CAMPANIA, PUGLIA, CALABRIA E SICILIA, COLPITI DAI EVENTI CALAMITOSI DOVUTI ALLA DIFFUSIONE DI INCENDI E FENOMENI DI COMBUSTIONE - ART. 5, COMMA 6, DELL'O.P.C.M. N. 3606 DEL 28/08/2007	8.1.2.03.859	77.060,61	77.060,61	0,00
TOTALE		1.603.490,20	1.603.490,20	0,00

CREDITI VERSO LE REGIONI

DESCRIZIONE	NUM.CAPITOLO ENTRATA BILANCIO FINANZIARIO	CONSISTENZA AL 31 DICEMBRE 2016	CONSISTENZA AL 31 DICEMBRE 2015	VARIAZIONI
CONTRIBUTI DELLE REGIONI PER LA COPERTURA ASSICURATIVA DEGLI APPRENDISTI ARTIGIANI OCCUPATI NEI TERRITORI DELLE REGIONI STATUTO ORDINARIO - ART. 16, LEGGE N. 845/1978	1.1.2.04.001	1.638.717,76	1.638.717,76	0,00
TRASFERIMENTI DA PARTE DELLE REGIONI A COPERTURA DEL SUSSIDIO DI DISOCCUPAZIONE PER I LAVORATORI IMPEGNATI IN LAVORI SOCIALMENTE UTILI AI SENSI DELL'ART. 1, COMMA 20, DEL D.L. N. 510/1996 CONVERTITO NELLA LEGGE N. 608/1996	8.1.2.04.001	58.478.018,01	58.478.018,01	0,00
RIMBORSO DA PARTE DELLA REGIONE SICILIA DELLE INDENNITA' CONNESSE CON I PIANI DI INSERIMENTO PROFESSIONALE AI SENSI DELL'ART. 19 DELLA LEGGE REGIONALE N. 30/1997 E DELL'ART. 81, COMMA 8, DELLA LEGGE N. 448/1998	8.1.2.04.002	15.342.619,73	15.342.619,73	0,00
RIMBORSO DA PARTE DELLE REGIONI DEGLI ONERI DERIVANTI DA ASSEGNI DI UTILIZZO IN ATTIVITA' SOCIALMENTE UTILI, A PARTIRE DAL 1° LUGLIO 2001, AI SENSI DEL D.LGS. 81/2000, CHE ECCEDEGLI STANZIAMENTI A CARICO DEL FONDO PER L'OCCUPAZIONE	8.1.2.04.006	772.900,46	772.900,46	0,00
RIMBORSO DA PARTE DELLA REGIONE LAZIO DEGLI ONERI DERIVANTI DALL'INCENTIVO SPERIMENTALE AI DATORI DI LAVORO, PER L'ASSUNZIONE A TEMPO INDETERMINATO DI GIOVANI "UNDER 30", AI SENSI DELL'ART. 1, DEL DECRETO LEGGE N. 76/2013, CONVERTITO, CON MODIFICAZIONI, DALLA LEGGE 9 AGOSTO 2013, N. 99	8.1.2.04.007	0,00	1.163.041,58	-1.163.041,58
CREDITO VERSO LE REGIONI UMBRIA E MARCHE PER IL RIMBORSO DEGLI SGRAVI DI CONTRIBUTI PREVIDENZIALI A FAVORE DELLE AZIENDE OPERANTI NEI COMUNI COLPITI DAL SISMA DEL SETTEMBRE 1997 ART. 13, C. 6 TER DEL DL N. 6/1998 CONVERTITO NELLA LEGGE 61/1998	8.1.2.04.020	7.450,59	7.450,59	0,00
TOTALE		76.239.706,55	77.402.748,13	-1.163.041,58

CREDITI PER TRASFERIMENTI DA PARTE DI ALTRI ENTI DEL SETTORE PUBBLICO

DESCRIZIONE	NUM.CAPITOLO ENTRATA BILANCIO FINANZIARIO	CONSISTENZA AL 31 DICEMBRE 2016	CONSISTENZA AL 31 DICEMBRE 2015	VARIAZIONI
RIMBORSO DAL FONDO GESTIONE ISTITUTI CONTRATTUALI LAVORATORI PORTUALI DEGLI ONERI PER SGRAVI CONTRIBUTIVI A FAVORE DELLE IMPRESE CHE ESERCITANO LA PESCA COSTIERA, NELLE ACQUE INTERNE E LAGUNARI DI CUI ALL'ART. 11 DELLA LEGGE N. 388/2000	8.1.2.06.032	9.626.222,14	9.626.222,14	0,00
RIMBORSO DEL FONDO GESTIONE ISTITUTI CONTRATTUALI LAVORATORI PORTUALI PER GLI ONERI DERIVANTI DAI PENSIONAMENTI ANTICIPATI E DAI TRATTAMENTI DI CUI ALL'ART. 24, C. 4, LEGGE N. 84/1994 ART. 1, C. 10 E 14 DEL DL N. 535/1996 CONVERTITO NELLA LEGGE N. 647/1996	8.1.2.06.041	495.295.365,57	495.295.365,57	0,00
RIMBORSO DEL FONDO GESTIONE ISTITUTI CONTRATTUALI LAVORATORI PORTUALI PER GLI ONERI DERIVANTI DAI PENSIONAMENTI ANTICIPATI DI CUI ALL'ART. 8 DEL DL N. 457/1997 CONVERTITO NELLA LEGGE N. 30/1998	8.1.2.06.042	83.368.535,09	83.368.535,09	0,00
TOTALE		588.290.122,80	588.290.122,80	0,00

DEBITO VERSO ALTRE GESTIONI DELL'I.N.P.S.

DESCRIZIONE	CONSISTENZA	CONSISTENZA	VARIAZIONI
	AL 31 DICEMBRE 2016	AL 31 DICEMBRE 2015	
RAPPORTI DI DEBITO TRA LA GIAS E LA GESTIONE EX ART. 130 DEL D.LGS. 112/1998	307.487.727,39	191.664.289,95	115.823.437,44
RAPPORTI DI DEBITO TRA LA GIAS E LE GESTIONI PER CONTO TERZI	2.918.200,83	2.918.200,83	0,00
TOTALE	310.405.928,22	194.582.490,78	115.823.437,44

FONDI DI ACCANTONAMENTO PER LA COPERTURA DI ONERI DIVERSI

DESCRIZIONE	CONSISTENZA AL 31 DICEMBRE 2016	CONSISTENZA AL 31 DICEMBRE 2015	VARIAZIONI
A) GESTIONE DEGLI ONERI PENSIONISTICI:			
FONDO ACCANTONAMENTO CONTRIBUTI DELLO STATO A COPERTURA ONERI INCREMENTO MAGGIORAZIONE SOCIALE ART. 38, LEGGE 448/01 A ITALIANI RESIDENTI ALL'ESTERO ART. 38, LEGGE 289/02	262.107.653,18	262.321.068,12	-213.414,94
FONDO DI ACCANT. CTR. DELLO STATO DA UTILIZZ. NEGLI ESERC. SUCCESS. A COPERT. ONERI PENS. DERIVANTI DALLA TOTALIZZAZIONE DI PERIODI ASSICURATIVI ART. 71 LEGGE 388/2000	211.828.115,07	386.550.126,43	-174.722.011,36
FONDO DI ACCANTONAMENTO DEL CONTRIBUTO A CARICO DELLO STATO, DA UTILIZZARE NEGLI ESERCIZI SUCCESSIVI, A COPERTURA DEGLI ONERI PENSIONISTICI DERIVANTI DALLA RIVALUTAZIONE AUTOMATICA DELLE PENSIONI AI SENSI DELL'ART. 1, DEL DECRETO LEGGE 21 MAGGIO 2015, N. 65 A SEGUITO DELLA SENTENZA DELLA CORTE COSTITUZIONALE N. 70/2015	74.895.097,00	0,00	74.895.097,00
FONDO DI ACCANTONAMENTO DEL CONTRIBUTO DELLO STATO DA UTILIZZARE NEGLI ESERCIZI SUCCESSIVI A COPERTURA DEGLI ONERI DERIVANTI DAGLI INTERVENTI E MISURE AGEVOLATIVE IN MATERIA DI RISCATTO DEL CORSO LEGALE DI LAUREA E PER LA TOTALIZZAZIONE DEI PERIODI CONTRIBUTIVI AI FINI PENSIONISTICI - ART. 5, COMMA8, DEL D.L. N. 81/2007 CONVERTITO NELLA LEGGE N. 127/2007	646.226.352,83	545.988.309,00	100.238.043,83
FONDO DI ACCANTONAMENTO DEL CONTRIBUTO DELLO STATO DA UTILIZZARE NEGLI ESERCIZI SUCCESSIVI A COPERTURA DEGLI ONERI PENSIONISTICI DERIVANTI DALLA RICOSTRUZIONE DELLE POSIZIONI ASSICURATIVE RELATIVE A PERIODI DI LAVORO IN ALBANIA AI SENSI DELL'ART. 1, COMMA 1164, DELLA LEGGE N. 296/2006	4.745.348,33	4.745.348,33	0,00
FONDO DI ACCANTONAMENTO DEL CONTRIBUTO DELLO STATO DA UTILIZZARE NEGLI ESERCIZI SUCCESSIVI A COPERTURA DEGLI ONERI PER PENSIONI DI REVERSIBILITÀ A SOGGETTI INABILI DI CUI ALL'ART.46 DEL D.L. N. 248/2007 CONVERTITO NELLA LEGGE N. 31/2008	11.500.000,00	11.500.000,00	0,00
FONDO DI ACCANTONAMENTO DEL CONTRIBUTO DELLO STATO, DA UTILIZZARE NEGLI ESERCIZI SUCCESSIVI, A TITOLO DI APPORTO A FAVORE DELLA GESTIONE SEPARATA PER I TRATTAMENTI PENSIONISTICI AI DIPENDENTI DELLO STATO, EROGATO AI SENSI DELL'ART. 2, COMMA 3, DELLA LEGGE N. 335/1995 E SUCCESSIVE MODIFICAZIONI, INTEGRATO DALL'ART. 2, COMMA 5, DELLA LEGGE N. 183/2011	0,00	218.022.134,10	-218.022.134,10
FONDO DI ACCANTONAMENTO DEL CONTRIBUTO DELLO STATO (FONDO PER L'OCCUPAZIONE) A COPERTURA DI ONERI PENSIONISTICI	9.845.503,45	9.845.503,45	0,00
FONDO DI ACCANTONAMENTO DELLE ECONOMIE PREVISTE DALL'ART. 1, COMMA 709 DELLA LEGGE N. 190/2014, DA UTILIZZARE NEGLI ESERCIZI SUCCESSIVI, PER GARANTIRE L'ADEGUATEZZA DELLE PRESTAZIONI PENSIONISTICHE IN FAVORE DI PARTICOLARI CATEGORIE DI SOGGETTI.	10.993.140,25	0,00	10.993.140,25
TOTALE A)	1.232.141.210,11	1.438.972.489,43	-206.831.279,32
B) GESTIONE DEGLI ONERI PER TRATTAMENTI DI FAMIGLIA:			
FONDO DI ACCANTONAMENTO DEI CONTRIBUTI DELLO STATO DA UTILIZZARE NEGLI ESERCIZI SUCCESSIVI A COPERTURA DEGLI ONERI DERIVANTI DALLA CONCESSIONE DELL'ASSEGNO DI MATERNITÀ DA PARTE DEI COMUNI AI SENSI DELL'ART. 66 DELLA LEGGE N. 448/1998 E SUCCESSIVE DISPOSIZIONI	21.809.176,71	50.299.576,95	-28.490.400,24

FONDO DI ACCANTONAMENTO DEI CONTRIBUTI DELLO STATO DA UTILIZZARE NEGLI ESERCIZI SUCCESSIVI, A COPERTURA DEGLI ONERI PERIL SOSTEGNO DELLA MATERNITÀ E DELLA PATERNITÀ DI CUI ALLA LEGGE 8 MARZO 2000, N. 53 E ALL'ART. 4, COMMA 24, LETTERA A),DELLA LEGGE 28 GIUGNO 2012, N. 92	75.982.325,67	112.902.646,90	-36.920.321,23
FONDO DI ACCANTONAMENTO DEI CONTRIBUTI DELLO STATO DA UTILIZZARE NEGLI ESERCIZI SUCCESSIVI PER LA COPERTURA DEGLI ONERIDERIVANTI DALLA CORRESPONSIONE DI VOUCHER PER L'ACQUISTO DISERVIZI DI BABY-SITTING, ALLA MADRE LAVORATRICE, AL TERMINEDEL PERIODO DI ASTENSIONE OBBLIGATORIA DAL LAVORO, PER GLI UNDICI MESI SUCCESSIVI E IN ALTERNATIVA AL CONGEDO FACOLTATIVO, OVVERO ONERI DELLA RETE PUBBLICA DEI SERVIZI PER L'INFANZIA O DEI SERVIZI PRIVATI ACCREDITATI, AI SENSI DELL'ART. 4,COMMA 24 LETT. B) DELLA LEGGE N. 92/2012.	39.070.039,34	34.322.881,56	4.747.157,78
FONDO DI ACCANTONAMENTO DEI CONTRIBUTI DELLO STATO DA UTILIZZARE NEGLI ESERCIZI SUCCESSIVI, PER LA COPERTURA DEGLI ONERI DERIVANTI DALL'AUTOMATICITÀ DELLE PRESTAZIONI DI MATERNITÀ/PATERNITÀ, AI LAVORATORI ISCRITTI ALLA GESTIONE SEPARATA DICUI ALL'ART. 2, COMMA 26, DELLA LEGGE N. 335/1995 - ART. 64-TER, DEL DECRETO LEGISLATIVO N. 151/2001, INTRODOTTO DALL'ART. 13, DEL DECRETO LEGISLATIVO N. 80/2015	245.469,21	78.500,00	166.969,21
FONDO DI ACCANTONAMENTO DEI CONTRIBUTI DELLO STATO DA UTILIZZARE NEGLI ESERCIZI SUCCESSIVI, PER LA COPERTURA DEGLI ONERI PER L'INDENNITÀ DI MATERNITÀ PER IL CONGEDO A FAVORE DEL PADRE LAVORATORE, AI SENSI DELL'ART. 28, COMMI 1-BIS E 1-TER E DELL'ART. 66, COMMA 1-BIS, DEL DECRETO LEGISLATIVO N. 151/2001, INTRODOTTI, RISPETTIVAMENTE, DAGLI ARTICOLI 5 E 15, DEL DECRETO LEGISLATIVO 15 GIUGNO 2015, N. 80	2.389.517,50	588.550,00	1.800.967,50
FONDO DI ACCANTONAMENTO DEL CONTRIBUTO A CARICO DELLO STATO, DA UTILIZZARE NEGLI ESERCIZI SUCCESSIVI, A COPERTURA DELL'INDENNITÀ A FAVORE DEI NUCLEI FAMILIARI CON ALMENTO QUATTRO FIGLI AI SENSI DELL'ART. 1, COMMA 130 DELLA LEGGE N. 190/2014	24.539.803,88	0,00	24.539.803,88
FONDO DI ACCANTONAMENTO DEL CONTRIBUTO A CARICO DELLO STATO, DA UTILIZZARE NEGLI ESERCIZI SUCCESSIVI, A COPERTURA DELL'INDENNITÀ PER IL CONGEDO A FAVORE DELLE DONNE VITTIME DI VIOLENZA DI GENERE AI SENSI DELL'ART. 24 DEL DECRETO LEGISLATIVO N. 80/2015	7.358.606,21	0,00	7.358.606,21
FONDO DI ACCANTONAMENTO DEL CONTRIBUTO DELLO STATO, DA UTILIZZARE NEGLI ESERCIZI SUCCESSIVI, PER LA COPERTURA DELL'ONERE PER IL PROLUNGAMENTO DEL CONGEDO PARENTALE PER FIGLI MINORI CON HANDICAP IN SITUAZIONI DI GRAVITÀ, AI SENSI DELL'ART.33, DEL DECRETO LEGISLATIVO 26 MARZO 2001, N. 151, COME MODIFICATO DALL'ART. 8, DEL DECRETO LEGISLATIVO 15 GIUGNO 2015, N. 80	4.351.080,00	0,00	4.351.080,00
FONDO DI ACCANTONAMENTO DEL CONTRIBUTO DELLO STATO, DA UTILIZZARE NEGLI ESERCIZI SUCCESSIVI, PER LA COPERTURA DELL'ONERE PER IL PROLUNGAMENTO DEL CONGEDO PARENTALE PER FIGLI MINORI CON HANDICAP IN SITUAZIONI DI GRAVITÀ, AI SENSI DELL'ART.33, DEL DECRETO LEGISLATIVO 26 MARZO 2001, N. 151, COME MODIFICATO DALL'ART. 8, DEL DECRETO LEGISLATIVO15 GIUGNO 2015, N. 80	0,00	2.154.000,00	-2.154.000,00
TOTALE B)	175.746.018,52	200.346.155,41	-24.600.136,89
C) GESTIONE ONERI PER IL MANTENIMENTO DEL SALARIO:			
FONDO ACCANTONAMENTO CONTRIBUTO STATO A COPERTURA ONERI CIGIMPRESE INDOTTO AUTOMOBILISTICO ART. 1, COMMA 144, LEGGE N. 311/2004	80.188.539,40	80.188.539,40	0,00
FONDO ACCANTONAMENTO CONTRIBUTO STATO A COPERTURA ONERI CIGIMPRESE INDOTTO AUTOMOBILISTICO ART.41, COMMI 9 E 12 DELLA LEGGE 289/2002	62.255.657,00	62.255.657,00	0,00

FONDO ACCANTONAMENTO DEI CONTRIBUTI DELLO STATO (FONDO PER L'OCCUPAZIONE) DA UTILIZZARE NEGLI ESERCIZI SUCCESSIVI A COPERTURA DEGLI ONERI PER IL MANTENIMENTO DEL SALARIO	47.473.111,61	57.588.550,22	-10.115.438,61
FONDO DI ACCANTONAMENTO DEI CONTRIBUTI DELLO STATO, DA UTILIZZARE NEGLI ESERCIZI SUCCESSIVI, A COPERTURA DELL'INDENNITÀ RELATIVA ALLA RETRIBUZIONE DEI LAVORATORI DIPENDENTI IN CASO DI INIDONEITÀ ALLA DONAZIONE SANGUE AI SENSI DELL'ART. 8, COMMA 2 DELLA LEGGE N. 219/2005 E DECRETO INTERMINISTERIALE 18 NOVEMBRE 2015.	701.546,00	0,00	701.546,00
FONDO DI ACCANTONAMENTO DEI CONTRIBUTI DELLO STATO, DA UTILIZZARE NEGLI ESERCIZI SUCCESSIVI, A COPERTURA DELL'ONERE PER L'ESTENSIONE AI PARTITI E AI MOVIMENTI POLITICI E ALLE LORO RISPETTIVE ARTICOLAZIONI E SEZIONI TERRITORIALI DELLE DISPOSIZIONI IN MATERIA DI TRATTAMENTO STRAORDINARIO DI INTEGRAZIONE SALARIALE E DEI RELATIVI OBBLIGHI CONTRIBUTIVI NONCHÉ DELLA DISCIPLINA IN MATERIA DI CONTRATTI DI SOLIDARIETÀ AI SENSI DELL'ART. 16, DEL DECRETO LEGGE 28 DICEMBRE 2013, N. 149, CONVERTITO CON MODIFICAZIONI DALLA LEGGE N. 13/2014	854.986,65	0,00	854.986,65
FONDO DI ACCANTONAMENTO DEI CONTRIBUTI DELLO STATO DA UTILIZZARE NEGLI ESERCIZI SUCCESSIVI, PER LA COPERTURA DEGLI ONERI PER L'ASSEGNO DI DISOCCUPAZIONE AI LAVORATORI BENEFICIARI DELLA NASPI (ASDI), AI SENSI DELL'ART. 16, DEL DECRETO LEGISLATIVO N. 22/2015	188.697.841,21	200.000.000,00	-11.302.158,79
FONDO DI ACCANTONAMENTO DEI CONTRIBUTI DELLO STATO, DA UTILIZZARE NEGLI ESERCIZI SUCCESSIVI, PER LA COPERTURA DEL MAGGIOR ONERE DERIVANTE DALL'EROGAZIONE DELL'INDENNITÀ DI DISOCCUPAZIONE ASPI E MINI-ASPI AI LAVORATORI DIPENDENTI NON AGRICOLI, AI SENSI DELL'ART. 2, COMMI DA 1 A 18 E COMMI DA 20 A 24, DELLA LEGGE 28 GIUGNO 2012, N. 92 E DELL'INDENNITÀ DI DISOCCUPAZIONE NASPI AI LAVORATORI DIPENDENTI NON AGRICOLI, AI SENSI DEGLI ARTICOLI DA 1 A 14, DEL DECRETO LEGISLATIVO 4 MARZO 2015, N. 22 DI ATTUAZIONE DELLA LEGGE 10 DICEMBRE 2014, N. 183.	554.265.652,13	693.328.961,63	-139.063.309,50
FONDO DI ACCANTONAMENTO DEL CONTRIBUTO DELLO STATO (FONDO DI ROTAZIONE EX ART.9 DELLA LEGGE N. 236/1993) DA UTILIZZARE NEGLI ESERCIZI SUCCESSIVI A COPERTURA DEGLI ONERI DERIVANTI DALL'INDENNITÀ UNA TANTUM A SOSTEGNO DEL REDDITO AI LAVORATORI IN SOMMINISTRAZIONE, DI CUI ALL'ART. 4 DEL DECRETO DIRETTORIALE 57/CONT./I/ 2009 DEL 1° LUGLIO 2009	345.450,00	345.450,00	0,00
TOTALE C)	934.782.784,00	1.093.707.158,25	-158.924.374,25
D) GESTIONE SGRAVI ONERI SOCIALI ED ALTRE AGEV. CONTR.:			
FONDO ACCANT. DEI CONTRIBUTI STATO (FONDO PER L'OCCUPAZIONE) DA UTILIZZARE NEGLI ESERCIZI SUCCESSIVI A COPERTURA DEGLI ONERI PER SGRAVI E ALTRE AGEVOLAZIONI CONTRIBUTIVE	51.047.668,77	51.239.820,57	-192.151,80
FONDO DI ACCANTONAMENTO DEI CONTRIBUTI DELLO STATO DA UTILIZZARE NEGLI ESERCIZI SUCCESSIVI A COPERTURA DEGLI ONERI DERIVANTI DALLO SGRAVIO DEL CONTRIBUTO DEL FONDO DI GARANZIA EX ART.2 DELLA LEGGE N.297/1982 DI CUI ALL'ART.1, COMMA 764, LETT.A), PUNTO 2), DELLA LEGGE N.296/2006	42.673.510,24	82.925.790,05	-40.252.279,81
FONDO DI ACCANTONAMENTO DEL CONTRIBUTO A CARICO DELLO STATO, DA UTILIZZARE NEGLI ESERCIZI SUCCESSIVI, A COPERTURA DELL'ONERE PER L'INCENTIVO RICONOSCIUTO AI DATORI DI LAVORO CHE ASSUMONO I LAVORATORI DISABILI CON CAPACITÀ LAVORATIVE RIDOTTE AI SENSI DELL'ART. 13 DELLA LEGGE 12 MARZO 1999, N. 68 COME MODIFICATO DALL'ART. 10 DEL DECRETO LEGISLATIVO 14 SETTEMBRE 2015, N. 151	10.488.887,48	0,00	10.488.887,48

FONDO DI ACCANTONAMENTO DEL CONTRIBUTO DELLO STATO A COPERTURA DEGLI ONERI DERIVANTI DALL'EROGAZIONE DELL'INCENTIVO A FAVORE DELLE IMPRESE PRIVATE E DELLE SOCIETÀ COOPERATIVE CHE ASSUMONO A TEMPO INDETERMINATO "GIOVANI GENITORI" ISCRITTI ALLA BANCA DATI PER L'OCCUPAZIONE PREVISTA DAL DECRETO DEL MINISTRO DELLA GIOVENTÙ DEL 19 NOVEMBRE 2010, IN APPLICAZIONE DELL'ART.1, COMMI 72 E 73 DELLA LEGGE DEL 24 DICEMBRE 2007, N. 247 MODIFICATA DALLA LEGGE DEL 23 DICEMBRE 2009, N. 191	5.935.992,82	13.310.357,49	-7.374.364,67
FONDO DI ACCANTONAMENTO DEL CONTRIBUTO DELLO STATO DA UTILIZZARE NEGLI ESERCIZI SUCCESSIVI A COPERTURA DEGLI ONERI DERIVANTI DAGLI SGRAVI CONTRIBUTIVI RELATIVI A PRESTAZIONI TEMPORANEE DI CUI ALL'ART. 1, COMMA 766, LETT. A), DELLA LEGGE N.296/2006	451.151.034,65	425.864.069,54	25.286.965,11
FONDO DI ACCANTONAMENTO DEL CONTRIBUTO DELLO STATO DA UTILIZZARE NEGLI ESERCIZI SUCCESSIVI A COPERTURA DEGLI SGRAVI CONTRIBUTIVI EX D.M. 5 AGOSTO 1994 OGGETTO DI CONTESTAZIONE DI CUI ALL'ART. 1, COMMA 754, DELLA LEGGE N. 296/2006	40.000.000,00	40.000.000,00	0,00
FONDO DI ACCANTONAMENTO DEL CONTRIBUTO DELLO STATO DA UTILIZZARE NEGLI ESERCIZI SUCCESSIVI A COPERTURA DELLE AGEVOLAZIONI CONTRIBUTIVE DERIVANTI DALLA STABILIZZAZIONE DEI RAPPORTI DI COLLABORAZIONE COORDINATA E CONTINUATIVA - ART. 1, COMMA 1209, DELLA LEGGE N. 296/2006	165.881.527,93	165.881.527,93	0,00
TOTALE D)	767.178.621,89	779.221.565,58	-12.042.943,69
E) GESTIONE ONERI VARI:			
FONDO DI ACCANTONAMENTO DEI CONTRIBUTI DELLO STATO DA UTILIZZARE NEGLI ESERCIZI SUCCESSIVI A COPERTURA DEGLI ONERI DERIVANTI DAL CONTRIBUTI ALLE AZIENDE PER TRATTAMENTI AGGIUNTIVI DI MALATTIA PREVISTI DAGLI ACCORDI NAZIONALI DI CATEGORIA PER I LAVORATORI ADDETTI AI PUBBLICI SERVIZI DI TRASPORTO - ART.3 D.I. N. 14666/2007	29.782.518,73	0,00	29.782.518,73
FONDO DI ACCANTONAMENTO DEL CONTRIBUTO DELLO STATO DA UTILIZZARE NEGLI ESERCIZI SUCCESSIVI, PER LA COPERTURA DEGLI ONERI DERIVANTI DALLA MANCATA APPLICAZIONE DEL LIVELLO MINIMO IMPONIBILE PREVISTO AI FINI DEL VERSAMENTO DEI CONTRIBUTI PREVIDENZIALI, AI SENSI DELL'ART. 1, COMMI DA 76 A 84, DELLA LEGGE 23 DICEMBRE 2014, N. 190, CON RIGUARDO AI SOGGETTI DI CUI AI COMMI 54 E SEGUENTI DEL MEDESIMO ARTICOLO DI LEGGE, CHE SVOLGONO ATTIVITÀ DI IMPRESA ED ADERISCONO AL REGIME FISCALE AGEVOLATO (GESTIONE ARTIGIANI E COMMERCianti)	561.409.383,00	684.700.383,00	-123.291.000,00
TOTALE E)	591.191.901,73	684.700.383,00	-93.508.481,27
TOTALE	3.701.040.536,25	4.196.947.751,67	-495.907.215,42

CONTRIBUTI A CARICO DEI DATORI DI LAVORO E DEGLI ISCRITTI

DESCRIZIONE	ACCERTATI NEL 2016	CONSUNTIVO	2016	DATO ECONOMICO	CONSUNTIVO 2015	VARIAZIONI
		Rateo al 31.12.2015	Rateo al 31.12.2016			
B) PER IL FINANZIAMENTO DEGLI ONERI PER IL MANTENIMENTO DEL SALARIO CONTRIBUTI PER I TRATTAMENTI SPECIALI DI DISOCCUPAZIONE:						
- CONTRIBUTO PER TRATTAMENTI SPECIALI DS A CARICO DELLE AZIENDE INDUSTRIALI - ART. 9 LETT. B), LEGGE 1115/1968	2.918,03	0,00	0,00	2.918,03	88.119,32	-85.201,29
- CONTRIBUTO PER TRATTAMENTI SPECIALI DS AZIENDE EDILI 0,80%- ART.15, LETT.A), LEGGE N. 427/1975	74.852.460,42	6.463.150,00	6.363.208,00	74.752.518,42	75.981.967,27	-1.229.448,85
TOTALE	74.855.378,45	6.463.150,00	6.363.208,00	74.755.436,45	76.070.086,59	-1.314.650,14
CONTRIBUTI PER IL FINANZIAMENTO DELLE INTEGRAZIONI SALARIALI STRAORDINARIE:						
- CONTRIBUTO ADDIZIONALE PER INTERVENTI CIGS CON PROCEDURA DIRETTA - EX ART. 12, PUNTO 2, LEGGE N.164/1975 E EX ART.8, LEGGE N. 427/1975 -	1.334.597,50	0,00	0,00	1.334.597,50	7.532.653,45	-6.198.055,95
- CONTRIBUTO ADDIZIONALE PER INTERVENTI CIGS CON PROCEDURA DM -EX ART.12, PUNTO 2, LEGGE N.164/1975 E EX ART.8 LEGGE N. 427/1975 -	24.800.015,53	1.237.211,00	1.639.004,00	25.201.808,53	18.070.073,42	7.131.735,11
- CONTRIBUTO ADDIZIONALI SUI TRATTAMENTI IN DEROGA O OGGETTO DI PROVVEDIMENTI DI PROROGA CON PROCEDURA DIRETTA	1.746.234,14	0,00	0,00	1.746.234,14	9.300.131,35	-7.553.897,21
- CONTRIBUTO ADDIZIONALI SUI TRATTAMENTI IN DEROGA O OGGETTO DI PROVVEDIMENTI DI PROROGA CON PROCEDURA DM	1.094.739,17	0,00	0,00	1.094.739,17	1.353.467,47	-258.728,30
- CONTRIBUTO PER INDENNITÀ DI MANCATO AVVIAMENTO AL LAVORO PER I LAVORATORI ADDETTI ALLE PRESTAZIONI DI LAVORO TEMPORANEO NEL SETTORE PORTUALE - ART.3, C. 3, LEGGE N.92/2012	702.818,71	0,00	0,00	702.818,71	553.358,15	149.460,56

- CONTRIBUTO PER INTERVENTI CIGS 0,90% CON PROCEDURA DM - ART.9, LEGGE N. 407/1990	1.101.134.515,99	148.619.114,00	155.704.382,00	1.108.219.783,99	1.045.693.684,43	62.526.099,56
- CONTRIBUTO PER INTERVENTI CIGS DOVUTO DAI PARTITI E MOVIMENTI POLITICI CON PROCEDURA DM - ART. 16, D.L. N.149/2013 CONVERTITO CON MODIFICAZIONI DALLA LEGGE N. 13/2014	171.219,83	0,00	0,00	171.219,83	453.285,61	-282.065,78
TOTALE	1.130.984.140,87	149.856.325,00	157.343.386,00	1.138.471.201,87	1.082.956.653,88	55.514.547,99
CONTRIBUTI PER LE INDENNITA' DI MOBILITA':						
- CONTRIBUTO PER INDENNITA' DI MOBILITA' 0,30% - ART.16, LETT.A), LEGGE N. 223/1991	356.336.416,55	52.037.216,00	51.571.159,00	355.870.359,55	366.506.917,71	-10.636.558,16
- CONTRIBUTO PER INDENNITA' DI MOBILITA' - ART.5, C.4, LEGGE N. 223/1991	103.659.715,08	0,00	0,00	103.659.715,08	184.044.368,57	-80.384.653,49
- CONTRIBUTO PER PERIODI ECCEDENTI LA MOBILITA' ORDINARIA (MOBILITA' LUNGA) - ART.4, C.27, D.L. N.510/1996, CONVERTITO CON LEGGE N.608/1996	25.272.217,86	0,00	0,00	25.272.217,86	36.146.725,77	-10.874.507,91
TOTALE	485.268.349,49	52.037.216,00	51.571.159,00	484.802.292,49	586.698.012,05	-101.895.719,56
TOTALE B)	1.691.107.868,81	208.356.691,00	215.277.753,00	1.698.028.930,81	1.745.724.752,52	-47.695.821,71
C) PER IL FINANZIAMENTO DI ONERI PER LE PRESTAZIONI PREVIDENZIALI						
- TBC - CONTRIBUTI LAVORATORI AGRICOLI CD/CM	19,01	0,00	0,00	19,01	58,89	-39,88
- TBC - CONTRIBUTI LAVORATORI AGRICOLI DIPENDENTI 0,01%	19,30	0,00	0,00	19,30	0,34	18,96
- TBC - CONTRIBUTI RISCOSSI CON ALTRI SISTEMI	6.296,21	0,00	0,00	6.296,21	0,00	6.296,21
TOTALE C)	6.334,52	0,00	0,00	6.334,52	59,23	6.275,29
TOTALE	1.691.114.203,33	208.356.691,00	215.277.753,00	1.698.035.265,33	1.745.724.811,75	-47.689.546,42

TRASFERIMENTI DAL BILANCIO DELLO STATO

DESCRIZIONE	NUM.CAPITOLO ENTRATA BILANCIO FINANZIARIO	CONSUNTIVO		VARIAZIONI
		2016	2015	
CONTRIBUTO DELLO STATO A COPERTURA DI ONERI PENSIONISTICI GIÀ A CARICO DEL SOPPRESSO FONDO SOCIALE DI CUI ALL'ART. 1, LEGGE N. 153/1 969 E DI ONERI PER ASSEGNI SOCIALI DI CUI ALL'ART. 3, COMMA 6, LEGGE N. 335/1995	8.1.2.03.001	3.393.367.808,00	3.962.778.539,73	-569.410.731,73
CONTRIBUTO DELLO STATO PER LA COPERTURA DI ONERI PENSIONISTICI DEL FONDO DI PREVIDENZA DEL CLERO SECOLARE E DEI MINISTRI DI CULTO NON CATTOLICI - ART. 21, COMMA 2, DELLA LEGGE N. 903/1973	8.1.2.03.002	8.217.624,72	9.247.782,88	-1.030.158,16
CONTRIBUTO DELLO STATO A COPERTURA DI MAGGIORI ONERI DERIVANTI DA CONFERMA MIGLIORAMENTI PENSIONISTICI ART. 11, DL N. 791/1981 CONV. IN L. 54/1982	8.1.2.03.003	509.370.701,30	621.422.308,00	-112.051.606,70
RIMBORSO DELLO STATO PER PROVVIDENZE A FAVORE DEI CITTADINI ITALIANI RIMPATRIATI DALLA LIBIA ART. 23 BIS, LEGGE N. 485/1972	8.1.2.03.004	516.582,14	604.202,12	-87.619,98
CONTRIBUTI DELLO STATO A COPERTURA DEGLI ONERI DERIVANTI DAL CUMULO TRA PENSIONI E REDDITI DA LAVORO PER LE PENSIONI DIVECCHIAIA E PER LE PENSIONI CON ANZIANITA' CONTRIBUTIVA PARI O SUPERIORE A 40 ANNI - ART. 77 DELLA LEGGE N. 448/1998 E ART. 72 DELLA LEGGE N. 388/2000	8.1.2.03.005	132.491.582,00	165.613.760,50	-33.122.178,50
CONTRIBUTO DELLO STATO A COPERTURA DEGLI ONERI PENSIONISTICI DI CUI ALL'ART. 37, COMMA 3, LETT. C), DELLA LEGGE N. 88/1989, ALL'ART. 59, COMMA 34, DELLA LEGGE N. 449/1997 E ALL'ART. 2, COMMA 4, DELLA LEGGE N. 183/2011	8.1.2.03.006	28.416.710.000,00	28.181.370.000,00	235.340.000,00
CONTRIBUTO DELLO STATO PER LA COPERTURA DEGLI ONERI PER PRESTAZIONI PENSIONISTICHE EROGATE IN REGIME DI CONVENZIONE CONIL VENEZUELA	8.1.2.03.007	19.089.899,00	23.862.373,75	-4.772.474,75
CONTRIBUTO DELLO STATO PER LA COPERTURA DEGLI ONERI PER PRESTAZIONI PENSIONISTICHE EROGATE IN REGIME DI CONVENZIONE CONLA REPUBBLICA DI SAN MARINO	8.1.2.03.008	232.406,00	232.406,00	0,00
CONTRIBUTO DELLO STATO A COPERTURA DEGLI ONERI PER PRESTAZIONI PENSIONISTICHE EROGATE IN REGIME DI CONVENZIONE CON L'AUSTRALIA	8.1.2.03.009	1.800.000,00	2.163.292,00	-363.292,00
CONTRIBUTO DELLO STATO A COPERTURA DEGLI ONERI PER PRESTAZIONI PENSIONISTICHE EROGATE IN REGIME DI CONVENZIONE CON LA SANTA SEDE	8.1.2.03.010	316.182,00	395.227,50	-79.045,50
CONTRIBUTO DELLO STATO A COPERTURA DELLE SPESE DI FUNZIONAMENTO CONNESSE CON ONERI PENSIONISTICI	8.1.2.03.012	95.505.967,87	97.358.593,72	-1.852.625,85
CONTRIBUTO DELLO STATO A COPERTURA DI ONERI DERIVANTI DA TRATTAMENTI PENSIONISTICI A FAVORE DELLE OSTETRICHE - ART. 5, COMMA 1, DELLA LEGGE N. 249/1990	8.1.2.03.013	800.000,00	3.229.514,09	-2.429.514,09
CONTRIBUTO DELLO STATO PER LA COPERTURA DEI MIGLIORAMENTI PENSIONISTICI DI CUI AGLI ARTT. 1, 2 E 2 BIS DEL D.L. N. 409/1990 CONVERTITO NELLA LEGGE N. 59/1991	8.1.2.03.014	817.502.561,00	417.352.617,94	400.149.943,06
CONTRIBUTO DELLO STATO PER LA COPERTURA DEI MIGLIORAMENTI DELLE PENSIONI SUPERIORI AL TRATTAMENTO MINIMO DI CUI ALL'ART. 3, COMMA 1, DELLA LEGGE N. 544/1988	8.1.2.03.016	335.696.984,00	335.696.984,00	0,00
CONTRIBUTO DELLO STATO A COPERTURA DEGLI ONERI PER PENSIONIEROGATE DALLA GESTIONE SPECIALE DEI COLTIVATORI DIRETTI, MEZZADRI E COLONI E DELLE RELATIVE SPESE DI AMMINISTRAZIONE DICUI ALL'ART. 37, COMMA 6, DELLA LEGGE N. 88/1989	8.1.2.03.017	2.129.030.000,00	2.129.030.000,00	0,00

CONTRIBUTO DELLO STATO A COPERTURA DEGLI ONERI PENSIONISTICI DERIVANTI DAL RICONOSCIMENTO DEI BENEFICI PREVIDENZIALI (ART. 13, COMMA 8, LEGGE N. 257/1992) A FAVORE DEI LAVORATORI ESPOSTI ALL'AMIANTO AI SENSI DELL'ART. 3, COMMA 132, E DELL'ART. 4, COMMA 246, DELLA LEGGE N. 350/2003	8.1.2.03.018	14.342.135,76	14.342.135,76	0,00
CONTRIBUTO DELLO STATO A COPERTURA DEGLI ONERI PENSIONISTICI DERIVANTI DALLA ESTENSIONE DEI BENEFICI PREVIDENZIALI PREVISTI PER I LAVORATORI DELL'AMIANTO (ART. 13, COMMA 8, LEGGE N. 257/1992) E AI LAVORATORI ESPOSTI AL RISCHIO CHIMICO DA CLORO, NITRO E AMMINE AI SENSI DELL'ART. 3, COMMA 133, DELLA LEGGE N. 350/2003	8.1.2.03.019	1.186.762,00	1.186.762,00	0,00
RIMBORSO DA PARTE DELLO STATO DEL DISAVANZO DI GESTIONE DELLA GESTIONE SPECIALE PER I TRATTAMENTI PENSIONISTICI GIÀ EROGATI DAL SOPPRESO FONDO PREVIDENZIALE E ASSISTENZIALE DEGLI SPEDIZIONIERI DOGANALI - ART. 3, COMMA 3, DELLA LEGGE N. 230/1997	8.1.2.03.020	28.448.312,20	29.123.349,78	-675.037,58
CONTRIBUTO DELLO STATO A COPERTURA DEGLI ONERI DERIVANTI DALLA PEREQUAZIONE AUTOMATICA DELLE PENSIONI E DALLE MODIFICHE DEI REQUISITI REDDITUALI PER L'INTEGRAZIONE AL TRATTAMENTO MINIMO AI SENSI DELL'ART. 11, C. 5 E 38 DELLA LEGGE N. 537/1993	8.1.2.03.021	182.779.702,00	267.024.848,00	-84.245.146,00
CONTRIBUTO DELLO STATO A COPERTURA DEGLI ONERI PENSIONISTICI DERIVANTI DALLA PEREQUAZIONE AUTOMATICA E DALLA RIVALUTAZIONE DEI CONTRIBUTI NELL'ASSICURAZIONE FACOLTATIVA E NELLA MUTUALITA' PENSIONI DI CUI ALL'ART. 69, COMMI 1, 2 E 5, DELLA LEGGE N. 388/2000	8.1.2.03.022	379.032.528,60	157.468.790,05	221.563.738,55
CONTRIBUTO DELLO STATO A COPERTURA DEGLI ONERI DERIVANTI DAI BENEFICI PENSIONISTICI A FAVORE DEI SORDOMUTI E DEGLI INVALIDI CON INVALIDITA' SUPERIORE AL 74 PER CENTO DI CUI ALL'ART. 88, COMMA 3, DELLA LEGGE N. 388/2000	8.1.2.03.024	111.932.023,87	99.312.400,68	12.619.623,19
CONTRIBUTO DELLO STATO A COPERTURA DEGLI ONERI PER L'INTEGRAZIONE PARZIALE AL TRATTAMENTO MINIMO IN DEROGA ALL'ART. 4, COMMA 1, DEL D.LGS. N. 503/1992 - ART. 1, COMMA 6, DELLA LEGGE N. 388/2000	8.1.2.03.025	8.184.384,00	10.230.480,00	-2.046.096,00
CONTRIBUTO DELLO STATO A COPERTURA DEGLI ONERI DERIVANTI DAI PENSIONAMENTI ANTICIPATI NEL SETTORE SIDERURGICO DI CUI ALL'ART. 8 DEL D.L. N. 299/1994 CONVERTITO NELLA LEGGE N. 451/1994	8.1.2.03.028	7.789.331,40	7.300.648,72	488.682,68
CONTRIBUTO DELLO STATO A COPERTURA DEGLI ONERI PENSIONISTICI DERIVANTI DALLA ESTENSIONE DELL'ART. 18, C. 8 DELLA LEGGE N. 179/2002 IN MATERIA DI BENEFICI PREVIDENZIALI PER I LAVORATORI ESPOSTI ALL'AMIANTO ART. 39, C. 3 DELLA LEGGE N. 289/2002	8.1.2.03.030	558.064.925,97	617.287.337,78	-59.222.411,81
CONTRIBUTO DELLO STATO A COPERTURA DEGLI ONERI DERIVANTI DALL'INCREMENTO DELLE MAGGIORAZIONI SOCIALI DEI TRATTAMENTI PENSIONISTICI IN FAVORE DEI SOGGETTI DISAGIATI ART. 38 DELLA LEGGE N. 448/2001	8.1.2.03.032	970.540.416,78	982.866.164,03	-12.325.747,25
CONTRIBUTO DELLO STATO A COPERTURA DEGLI ONERI DERIVANTI DALL'ART. N. 43, COMMA 3, DELLA LEGGE N. 448/2001 RELATIVAMENTE AI LAVORATORI DELLA PICCOLA PESCA MARITTIMA E DELLE ACQUE INTERNE DI CUI ALLA LEGGE N. 250/1958	8.1.2.03.033	1.032.914,00	1.032.914,00	0,00
CONTRIBUTO DELLO STATO A COPERTURA DEGLI ONERI RELATIVI ALLE MAGGIORAZIONI SOCIALI - ARTT. 1 E 2 DELLA LEGGE N. 544/1988 ART. 70, COMMA 1, DELLA LEGGE N. 388/2000 DERIVANTI DALLA MODIFICA DEI REQUISITI REDDITUALI DI CUI ALL'ART. 38, COMMA 6, DELLA LEGGE N. 448/2001	8.1.2.03.034	760.912.170,00	760.912.170,00	0,00
CONTRIBUTO DELLO STATO A COPERTURA DEGLI ONERI PENSIONISTICI DERIVANTI DALLA TOTALIZZAZIONE DEI PERIODI ASSICURATIVI AI SENSI DELL'ART. 8 DEL D.LGS. 42/2006	8.1.2.03.036	160.000.000,00	160.000.000,00	0,00
CONTRIBUTI DELLO STATO A COPERTURA DEGLI ONERI DERIVANTI DALL'EROGAZIONE DI UNA SOMMA AGGIUNTIVA AGLI ULTRASESSANTACINQUENNI DI CUI ALL'ART. 5, COMMI 1, 2, 3 E 4, DEL D.L. N. 81/2007 CONVERTITO NELLA LEGGE N. 127/2007	8.1.2.03.037	639.524.210,80	815.632.608,23	-176.108.397,43

CONTRIBUTI DELLO STATO A COPERTURA DEGLI ONERI DERIVANTI DALLA MODIFICA DELLA RIVALUTAZIONE AUTOMATICA DELLE PENSIONI DI CUI ALL'ART. 5, COMMA 6, DEL D.L. N. 81/2007 CONVERTITO NELLA LEGGE N. 127/2007	8.1.2.03.038	137.000.000,00	137.000.000,00	0,00
CONTRIBUTO DELLO STATO A COPERTURA DEGLI ONERI DERIVANTI DAGLI INTERVENTI E MISURE AGEVOLATIVE IN MATERIA DI RISCATTO DEL CORSO LEGALE DI LAUREA E PER LA TOTALIZZAZIONE DEI PERIODI CONTRIBUTIVI AI FINI PENSIONISTICI - ART. 5, COMMA 8, DEL D.L. N. 81/2007 CONVERTITO NELLA LEGGE N. 127/2007	8.1.2.03.041	109.985.019,87	114.317.953,00	-4.332.933,13
CONTRIBUTO DELLO STATO A COPERTURA DELL'ONERE DERIVANTE DALL'EROGAZIONE DELLE PRESTAZIONI DI INVALIDITA' CIVILE AI CITTADINI STRANIERI, TITOLARI DI CARTA DI SOGGIORNO O PERMESSO DI SOGGIORNO UE PER SOGGIORNANTI DI LUNGO PERIODO, RIFUGIATI POLITICI, BENEFICIARI DI PROTEZIONE SUSSIDIARIA, FAMILIARI DI CITTADINI COMUNITARI E CITTADINI COMUNITARI, NEI CONFRONTI DEI QUALI TROVANO APPLICAZIONE LE DISPOSIZIONI PREVISTE DALL'ART. 3, DEL D.LGS. N. 3/2007, DALL'ART. 24, DEL D.LGS. N. 30/2007 E DAL D.LGS. N. 251/2007	8.1.2.03.042	300.613.261,42	266.522.970,70	34.090.290,72
CONTRIBUTO DELLO STATO A COPERTURA DELL'ONERE DERIVANTE DALL'EROGAZIONE DEGLI ASSEGNI SOCIALI AI CITTADINI STRANIERI, TITOLARI DI CARTA DI SOGGIORNO O PERMESSO DI SOGGIORNO UE PER SOGGIORNANTI DI LUNGO PERIODO, RIFUGIATI POLITICI, BENEFICIARI DI PROTEZIONE SUSSIDIARIA, FAMILIARI DI CITTADINI COMUNITARI E CITTADINI COMUNITARI, NEI CONFRONTI DEI QUALI TROVANO APPLICAZIONE LE DISPOSIZIONI PREVISTE DALL'ART. 3, DEL D.LGS. N. 3/2007, DALL'ART. 24, DEL D.LGS. N. 30/2007 E DAL D.LGS. N. 251/2007	8.1.2.03.043	193.428.348,85	175.909.175,76	17.519.173,09
CONTRIBUTO DELLO STATO A COPERTURA DEGLI ONERI DERIVANTI DAL PENSIONAMENTO DEL PERSONALE DEGLI ENTI LIRICI E DELLE ISTITUZIONI CONCERTISTICHE DELL'EX ENPALS AI SENSI DELL'ART. 1, COMMA 150 DELLA LEGGE DEL 30 DICEMBRE 2004, N. 311.	8.1.2.03.048	1.000.000,00	1.000.000,00	0,00
APPORTO DELLO STATO A FAVORE DELLA GESTIONE SEPARATA PER I TRATTAMENTI PENSIONISTICI AI DIPENDENTI DELLO STATO, NONCHE' ALLE ALTRE CATEGORIE DI PERSONALE I CUI TRATTAMENTI DI PENSIONE SONO A CARICO DEL BILANCIO DELLO STATO, DI CUI ALL'ART.2, COMMA 5 DELLA LEGGE N. 183/2011	8.1.2.03.049	5.785.984.952,41	6.050.821.276,14	-264.836.323,73
CONTRIBUTO DELLO STATO A COPERTURA DEGLI ONERI PENSIONISTICI, DERIVANTI DAL CUMULO TRA PENSIONE DI REVERSIBILITA' E RENDITA INAIL, DI CUI ALL'ART. 1, COMMA 2, DEL DECRETO LEGGE N.346/2000, I CUI EFFETTI SONO STATI FATTI SALVI DALL'ART.73,COMMA 1, DELLA LEGGE N. 388/2000	8.1.2.03.050	107.993.900,00	108.713.900,00	-720.000,00
CONTRIBUTO DELLO STATO A COPERTURA DEGLI ONERI DERIVANTI DAL PENSIONAMENTO ANTICIPATO DEI LAVORATORI ADDETTI A LAVORI PARTICOLARMENTE FATICOSI E PESANTI, DI CUI AL D.LGS. 21 APRILE 2011, N. 67, MODIFICATO DAL DECRETO LEGGE N. 201/2011, CONVERTITO, CON MODIFICAZIONI, DALLA LEGGE N. 214/2011	8.1.2.03.051	0,00	45.911.914,32	-45.911.914,32
CONTRIBUTO DELLO STATO A COPERTURA DEGLI ONERI DERIVANTI DAL PENSIONAMENTO ANTICIPATO DEI LAVORATORI ADDETTI A LAVORI PARTICOLARMENTE FATICOSI E PESANTI, DI CUI AL D.LGS. 21 APRILE 2011, N. 67, MODIFICATO DAL DECRETO LEGGE N. 201/2011, CONVERTITO, CON MODIFICAZIONI, DALLA LEGGE N. 214/2011, E ART. 1, COMMI DA 206 A 208 DELLA LEGGE 11 DICEMBRE 2016, N. 232	8.1.2.03.051	23.416.530,13	0,00	23.416.530,13
CONTRIBUTO DELLO STATO A COPERTURA DEGLI ONERI DERIVANTI DAGLI INTERVENTI E DALLE MISURE AGEVOLATIVE PER LA COSTITUZIONE DELLA POSIZIONE ASSICURATIVA, RELATIVA AI PERIODI MATURE IN DIVERSI REGIMI PENSIONISTICI, AI SENSI DELL'ART. 1, COMMA 238, DELLA LEGGE N. 228/2012 (LEGGE DI STABILITA' 2013)	8.1.2.03.052	79.000.000,00	60.000.000,00	19.000.000,00
CONTRIBUTO DELLO STATO A COPERTURA DEGLI ONERI DERIVANTI DALL'AMPLIAMENTO DELLE MISURE DI SALVAGUARDIA PER L'ACCESSO AL	8.1.2.03.053	686.619.552,74	0,00	686.619.552,74

CONTRIBUTO DELLO STATO A COPERTURA DEGLI ONERI DERIVANTI DALLE MISURE LEGISLATIVE VOLTE AD AMPLIARE LA SALVAGUARDIA DAIREQUISITI DI ACCESSO AL PENSIONAMENTO PREVISTI DALL'ART. 24, DEL DECRETO LEGGE N. 201/2011, CONVERTITO, CON MODIFICAZIONI, DALLA LEGGE N. 214/2011, AI SENSI DELL'ART. 22 DEL DECRETO LEGGE N. 95/2012 E DELL'ART. 1, COMMI DA 231 A 234, DELLA LEGGE N. 228/2012 (LEGGE DI STABILITA' 2013)	8.1.2.03.053	0,00	495.138.416,56	-495.138.416,56
CONTRIBUTO DELLO STATO A COPERTURA DEGLI ONERI PENSIONISTICI RELATIVI ALLA GESTIONE DIPENDENTI PUBBLICI, DERIVANTI DALL'ESTENSIONE DELL'ART. 18, COMMA 8, DELLA LEGGE N. 179/2002, IN MATERIA DI BENEFICI PREVIDENZIALI PER I LAVORATORI ESPOSTI ALL'AMIANTO - ART. 39, COMMA 3, DELLA LEGGE N. 289/2002	8.1.2.03.054	5.215.274,18	10.729.406,08	-5.514.131,90
CONTRIBUTO DELLO STATO A COPERTURA DEGLI ONERI PENSIONISTICI, DERIVANTI DALLA RIVALUTAZIONE AUTOMATICA DELLE PENSIONI DI CUI ALL'ART. 1, DEL DECRETO LEGGE 21 MAGGIO 2015, N. 65, ASEGUITO DELLA SENTENZA DELLA CORTE COSTITUZIONALE N. 70/2015	8.1.2.03.055	721.662.212,70	2.208.337.787,30	-1.486.675.574,60
CONTRIBUTO DELLO STATO A COPERTURA DELL'ONERE PER L'ESTENSIONE DEL REGIME SPERIMENTALE DI CUI ALL'ART. 1, COMMA 9, DELLA LEGGE N. 243/2004, ANCHE PER LE LAVORATRICI DIPENDENTI E AUTONOME CHE MATURANO I REQUISITI PENSIONISTICI ENTRO IL 31 DICEMBRE 2015, AI SENSI DELL'ART. 1, COMMA 281, DELLA LEGGE 28 DICEMBRE 2015, N. 208	8.1.2.03.056	77.154.000,59	0,00	77.154.000,59
CONTRIBUTO DELLO STATO A COPERTURA DEGLI ONERI PENSIONISTICI DERIVANTI DALL'ABOLIZIONE DELLA FACOLTA' DI TRATTENIMENTO IN SERVIZIO DI ALCUNE CATEGORIE DI PERSONALE AI SENSI DEL DECRETO LEGGE 24 GIUGNO 2014, N. 90 CONVERTITO CON MODIFICAZIONI DALLA LEGGE DELL'11 AGOSTO 2014, N. 114	8.1.2.03.057	141.000.000,00	72.000.000,00	69.000.000,00
CONTRIBUTO DELLO STATO A COPERTURA DELL'ONERE PER MANCATO RECUPERO DEL CONGUAGLIO DI PEREQUAZIONE- ART. 1 COMMA 288, LEGGE 208/2015	8.1.2.03.058	183.325.419,45	0,00	183.325.419,45
CONTRIBUTO DELLO STATO A COPERTURA DELL'ONERE DERIVANTE DALLA ESTENSIONE DELL'ABOLIZIONE DELLA PENALIZZAZIONE PER COLORO CHE ACCEDONO ALLA PENSIONE ANTICIPATA - ART. 6, CO. 2-QUATER, D.L. 29 DICEMBRE 2011, N. 201 CONVERTITO, CON MODIFICAZIONI, DALLA LEGGE 24 FEBBRAIO 2012, N. 14 - ART. 1, COMMA 299, LEGGE 208/2015	8.1.2.03.059	14.399.766,20	0,00	14.399.766,20
CONTRIBUTO DELLO STATO A COPERTURA DEGLI ONERI PER PRESTAZIONI (PENSIONI, ASSEGNI E INDENNITÀ) A FAVORE DEGLI INVALIDI CIVILI DI CUI ALL'ART. 130 DEL D.L. N. 112/1998	8.1.2.03.400	17.492.628.025,28	17.351.023.267,38	141.604.757,90
CONTRIBUTO DELLO STATO A COPERTURA DEGLI ONERI PENSIONISTICI DERIVANTI DALLA CORRESPONSIONE DI UN IMPORTO AGGIUNTIVO A FAVORE DEI TITOLARI DI PENSIONE AL TRATTAMENTO MINIMO, DI CUI ALL'ART.70, COMMA 7, DELLA LEGGE N. 388/2000	8.1.2.03.401	71.453.060,33	76.677.777,50	-5.224.717,17
RIMBORSO DELLO STATO PER LA MAGGIORE ANZIANITA' DI SERVIZIO ATTRIBUITA AL PERSONALE DIMISSIONARIO ISCRITTO AL FONDO DI PREVIDENZA AGLI ADDETTI ALLE ABOLITE IMPOSTE DI CONSUMO ART.23 DEL D.P.R. 649/1972	8.1.2.03.770	1.180.212,71	1.455.821,80	-275.609,09
RIMBORSO DELLO STATO DELLE MAGGIORAZIONI DEL TRATTAMENTO PENSIONISTICO PER GLI EX COMBATTENTI - ART. 6 DELLA LEGGE N. 140/85 E ART. 6 DELLA LEGGE N. 544/88	8.1.2.03.771	138.874.410,36	157.918.422,70	-19.044.012,34
CONTRIBUTO DELLO STATO PER LA COPERTURA DEL DISAVANZO DI GESTIONE DEL FONDO DI PREVIDENZA PER IL PERSONALE DEL CONSORZIO AUTONOMO DEL PORTO DI GENOVA E DELL'ENTE AUTONOMO DEL PORTO DI TRIESTE - ART. 13, COMMA 2, LETT. B), DEL D.L. N. 873/86 CONVERTITO NELLA LEGGE N. 26/1987	8.1.2.03.773	45.937.605,37	47.342.845,19	-1.405.239,82
CONTRIBUTO DELLO STATO A COPERTURA DEL DISAVANZO DEL FONDO SPECIALE PER I TRATTAMENTI PENSIONISTICI A FAVORE DEL PERSONALE DELLE FERROVIE DELLO STATO S.P.A. - ART. 43, COMMA 3, DELLA LEGGE N. 488/1999	8.1.2.03.774	4.133.113.030,47	4.072.057.124,89	61.055.905,58

CONTRIBUTO DELLO STATO A COPERTURA DEGLI ONERI PENSIONISTICI RELATIVI AL PERSONALE DELL'AMMINISTRAZIONE DELLE POSTE E DELLE TELECOMUNICAZIONI GIA' IN QUIESCENZA ALLA DATA DEL 31 LUGLIO 1994 - ART. 6, COMMI 5 E 7 DEL D.L. N. 487/1993 CONVERTITO NELLA LEGGE N. 71/1994	8.1.2.03.777	823.169.523,71	828.167.627,02	-4.998.103,31
CONTRIBUTO DELLO STATO A COPERTURA DELL'ONERE DERIVANTE DAI MIGLIORAMENTI DELLE PENSIONI DEL SETTORE PUBBLICO, DI CUI ALL'ART. 5, DELLA LEGGE N. 544/1988	8.1.2.03.779	2.023.107,32	3.663.042,85	-1.639.935,53
RIMBORSO DELLO STATO A COPERTURA DEGLI ONERI RELATIVI ALLA GESTIONE DIPENDENTI PUBBLICI, DERIVANTI DAI BENEFICI PENSIONISTICI A FAVORE DEI NON VEDENTI DI CUI ALL'ART. 9 DELLA LEGGE N. 113/1985 E ALL'ART. 2 DELLA LEGGE N. 120/1991	8.1.2.03.780	4.104.292,72	7.428.781,43	-3.324.488,71
RIMBORSO DA PARTE DELLO STATO DEGLI ONERI PENSIONISTICI DERIVANTI DAI BENEFICI IN FAVORE DELLE VITTIME DEL TERRORISMO E DELLE STRAGI DI TALE MATRICE DI CUI ALLA LEGGE N.2006/2004 E SUCCESSIVE MODIFICAZIONI ED INTEGRAZIONI	8.1.2.03.940	6.596.852,04	6.005.395,66	591.456,38
TOTALE ALLEGATO 9A		70.971.296.474,26	72.172.221.117,54	-1.200.924.643,28

TRASFERIMENTI DAL BILANCIO DELLO STATO

DESCRIZIONE	NUM.CAPITOLO ENTRATA BILANCIO FINANZIARIO	CONSUNTIVO		VARIAZIONI
		2016	2015	
CONTRIBUTO DELLO STATO A COPERTURA DI TRATTAMENTI DI INTEGRAZIONE SALARIALE STRAORDINARIA LEGGI N. 1115/1968, N. 464/1972 E N. 164/1975	8.1.2.03.201	1.212.810.668,61	1.574.522.800,03	-361.712.131,42
CONTRIBUTI DELLO STATO A COPERTURA DEGLI ONERI CONNESSI AI TRATTAMENTI DI INTEGRAZIONE SALARIALE STRAORDINARIA PREVISTO PER IL 1986 E SUCCESSIVI ANNI - ART. 19, C. 3, LEGGE N. 41/1986 E ART. 8, C. 2, LEGGE N. 910/1986	8.1.2.03.202	103.291.380,00	103.291.380,00	0,00
CONTRIBUTO DELLO STATO A COPERTURA DELLE SPESE DI FUNZIONAMENTO CONNESSE CON ONERI PER IL MANTENIMENTO DEL SALARIO	8.1.2.03.203	165.445.063,99	151.224.888,76	14.220.175,23
CONTRIBUTO DELLO STATO A COPERTURA DEGLI ONERI DERIVANTI DALLA PROROGA DEI TRATTAMENTI DI DISOCCUPAZIONE ORDINARIA, DI MOBILITÀ E DI DISOCCUPAZIONE SPECIALE PER L'EDILIZIA DI CUI ALL'ART. 4 DEL D.L. N. 510/1996 CONVERTITO NELLA LEGGE N. 608/1996	8.1.2.03.204	242.047.413,97	872.954.910,39	-630.907.496,42
RIMBORSO DA PARTE DELLO STATO PER RETRIBUZIONI AI VOLONTARI DEL CORPO NAZIONALE SOCCORSO ALPINO/SPELEOLOGICO DEL CLUB ALPINO ITALIANO - ART. 1, COMMA 4, DELLA LEGGE N. 162/1992	8.1.2.03.205	167.031,29	189.526,36	-22.495,07
CONTRIBUTO DELLO STATO A COPERTURA DEGLI ONERI DERIVANTI DAI TRATTAMENTI ORDINARI E SPECIALI DI DISOCCUPAZIONE DI CUI ALL'ART. 1, COMMA 1, LETT. A) E ALL'ART. 1 QUATER DEL D.L. N.78/1998 CONVERTITO NELLA LEGGE N. 176/1998	8.1.2.03.207	0,00	1.549.371,00	-1.549.371,00
CONTRIBUTO DELLO STATO A COPERTURA DEGLI ONERI PER INTEGRAZIONE SALARIALE STRAORDINARIA E INDENNITÀ DI MOBILITÀ DI CUI ALL'ART. 2 DELLA LEGGE N. 109/1996 E ALL'ART. 4 DELLA LEGGE N. 109/1996	8.1.2.03.208	5.164.569,00	5.164.569,00	0,00
CONTRIBUTO DELLO STATO A COPERTURA DEGLI ONERI DERIVANTI DALL'AUMENTO DELL'INDENNITÀ ORDINARIA DI DISOCCUPAZIONE NON AGRICOLA CON REQUISITI NORMALI; DALL'ESTENSIONE DELLA STESSA INDENNITÀ A NOVE MESI PER I SOGGETTI CON ETÀ PARI O SUPERIORE A 50 ANNI DI CUI ALL'ART. 78, COMMA 19, DELLA LEGGE N. 388/2000 E PER ONERI PER IL MANTENIMENTO DEL SALARIO DI CUI ALL'ART. 1, COMMI 1, 9, 10, 12 E 16 DEL D.L. N. 346 /2000 I CUI EFFETTI SONO STATI FATTI SALVI DALLA LEGGE N. 388/2000	8.1.2.03.210	55.450.987,31	123.256.970,58	-67.805.983,27
CONTRIBUTO DELLO STATO A COPERTURA DEGLI ONERI DELL'INDENNITÀ DI MOBILITÀ DI CUI AGLI ARTT. 3, COMMA 4, E 5, COMMI 3 E 4, DEL D.L. N. 299/1994 CONVERTITO NELLA LEGGE N. 451/1994	8.1.2.03.212	1.093.491.385,00	1.093.491.385,00	0,00
CONTRIBUTO DELLO STATO A FAVORE DELLA GESTIONE DEGLI INTERVENTI ASSISTENZIALI E DI SOSTEGNO ALLE GESTIONI PREVIDENZIALI PER LA INTEGRALE COPERTURA DEGLI ONERI CONNESSI CON IL MANTENIMENTO DEL SALARIO DI CUI ALL'ART. 37 DELLA LEGGE N. 88/1989	8.1.2.03.213	80.917.986,46	152.554.113,19	-71.636.126,73
CONTRIBUTO DELLO STATO GIÀ A COPERTURA DEGLI ONERI PER TRATTAMENTI DI FAMIGLIA RIASSEGNATI ALLA COPERTURA DEGLI ONERI DERIVANTI DALL'INDENNITÀ DI MOBILITÀ	8.1.2.03.214	351.547.047,00	351.547.047,00	0,00
CONTRIBUTO DELLO STATO A COPERTURA DEGLI ONERI DERIVANTI DALLE INDENNITÀ CORRISPOSTE AI DONATORI DI MIDOLLO OSSEO - ART. 11 DELLA LEGGE N. 52/2001	8.1.2.03.215	374.856,46	381.081,62	-6.225,16
CONTRIBUTI DELLO STATO A COPERTURA DEI MAGGIORI ONERI PER INDENNITÀ DI DISOCCUPAZIONE AGRICOLA CON REQUISITI NORMALI AI SENSI DELL'ART. 1, COMMI 55 E 56, DELLA LEGGE N. 247/2007	8.1.2.03.216	142.064.364,38	129.072.316,76	12.992.047,62
CONTRIBUTO DELLO STATO A COPERTURA DEGLI ONERI DERIVANTI DALL'ABOLIZIONE DELLA DISCIPLINA DELL'IMPORTO MASSIMO PER I TRATTAMENTI SPECIALI DI DISOCCUPAZIONE AGRICOLA DI CUI ALL'ART. 1, COMMA 15, DEL D.L. N.2/2006 CONVERTITO NELLA LEGGE N. 81/2006	8.1.2.03.218	70.000.000,00	70.000.000,00	0,00

CONTRIBUTO DELLO STATO A COPERTURA DELL'ONERE RELATIVO ALL'ELEVAZIONE DEI TETTI DEI TRATTAMENTI DI DISOCCUPAZIONE SPECIALE EDILE AI SENSI DELL'ART. 2, COMMA 150 DELLA LEGGE N. 191 DEL 23 DICEMBRE 2009	8.1.2.03.221	0,00	5.000.000,00	-5.000.000,00
CONTRIBUTO DELLO STATO A COPERTURA DEL MAGGIOR ONERE DERIVANTE DALL'INDENNITA' DELL'ASSICURAZIONE SOCIALE PER L'IMPIEGO, CORRISPONTE AI LAVORATORI DIPENDENTI NON AGRICOLI, DI CUI ALL'ART. 2, COMMI DA 1 A 18 (ASPI) E COMMI DA 20 A 24 (MINIASPI), DELLA LEGGE N. 92/2012	8.1.2.03.222	167.695.985,40	1.904.946.935,95	-1.737.250.950,55
CONTRIBUTO DELLO STATO A COPERTURA DELL'ONERE PER L'ESTENSIONE AI PARTITI E AI MOVIMENTI POLITICI E ALLE LORO RISPETTIVE ARTICOLAZIONI E SEZIONI TERRITORIALI DELLE DISPOSIZIONI IN MATERIA DI TRATTAMENTO STRAORDINARIO DI INTEGRAZIONE SALARIALE E DEI RELATIVI OBBLIGHI CONTRIBUTIVI, NONCHE' DELLA DISCIPLINA IN MATERIA DI CONTRATTI DI SOLIDARIETA' - ART. 16, DEL DECRETO LEGGE 28 DICEMBRE 2013, N. 149, CONVERTITO, CON MODIFICAZIONI, DALLA LEGGE 21 FEBBRAIO 2014, N. 13	8.1.2.03.223	2.000.000,00	1.485.657,86	514.342,14
CONTRIBUTO DELLO STATO A COPERTURA DELL'ONERE PER L'INDENNITA' DI DISOCCUPAZIONE NASPI, CORRISPONTE AI LAVORATORI DIPENDENTI NON AGRICOLI, AI SENSI DEGLI ARTICOLI DA 1 A 14, DEL DECRETO LEGISLATIVO 4 MARZO 2015, N. 22	8.1.2.03.224	4.047.497.356,71	650.000.000,00	3.397.497.356,71
CONTRIBUTO DELLO STATO A COPERTURA DELL'ONERE PER L'INDENNITA' DI DISOCCUPAZIONE AI LAVORATORI CON RAPPORTO DI COLLABORAZIONE COORDINATA E CONTINUATIVA, ANCHE A PROGETTO (DIS-COLL), AI SENSI DELL'ART. 15, DEL DECRETO LEGISLATIVO 4 MARZO 2015, N. 22	8.1.2.03.225	43.009.448,13	33.470.030,12	9.539.418,01
CONTRIBUTO DELLO STATO A COPERTURA DELL'ONERE PER L'EROGAZIONE DELL'INDENNITA' NASPI AI LAVORATORI STAGIONALI DEI SETTORI PRODUTTIVI DEL TURISMO E DEGLI STABILIMENTI TERMALI - ART. 43, COMMA 4 DEL DECRETO LEGISLATIVO N. 148/2015	8.1.2.03.228	119.125.144,18	0,00	119.125.144,18
CONTRIBUTO DELLO STATO A COPERTURA DELL'ONERE PER L'ASSEGNO DI DISOCCUPAZIONE (ASDI), CORRISPONTE AI LAVORATORI BENEFICIARI DELLA NUOVA PRESTAZIONE DI ASSICURAZIONE SOCIALE PER L'IMPIEGO, AI SENSI DELL'ART. 16, DEL DECRETO LEGISLATIVO 4 MARZO 2015, N. 22	8.1.2.03.451	0,00	200.000.000,00	-200.000.000,00
CONTRIBUTO DELLO STATO DA PORRE A CARICO DEL FONDO PER L'OCCUPAZIONE PER GLI ONERI DERIVANTI DALL'ESTENSIONE DELLA MOBILITA' E DEI TRATTAMENTI SPECIALI DI DISOCCUPAZIONE EDILE AI SOCI DI COOPERATIVE ART. 24, C. 4, DELLA LEGGE N. 196/1997	8.1.2.03.565	37.099.400,00	38.204.101,24	-1.104.701,24
CONTRIBUTO DELLO STATO A CARICO DEL FONDO PER L'OCCUPAZIONE PER LA COPERTURA DEGLI ONERI DERIVANTI DAGLI ASSEGNI DI UTILIZZO PER PRESTAZIONI IN ATTIVITA' SOCIALMENTE UTILI E DAI RELATIVI COSTI DI GESTIONE PER PERIODI A PARTIRE DAL 1° LUGLIO 2001	8.1.2.03.574	45.425.636,12	50.590.231,02	-5.164.594,90
CONTRIBUTO DELLO STATO (FONDO PER L'OCCUPAZIONE) A COPERTURA DEGLI ONERI DERIVANTI DAI TRATTAMENTI DI MOBILITA' DI CUI ALL'ART. 1, COMMI 1, 2 E 5, E ALL'ART. 4 DEL D.L. N. 108/2002 CONVERTITO NELLA LEGGE N. 172/2002 E SUCCESSIVE DISPOSIZIONI MODIFICATIVE ED INTEGRATIVE	8.1.2.03.575	5.000.000,00	6.184.168,34	-1.184.168,34
RIMBORSO DELLO STATO A CARICO DEL FONDO PER L'OCCUPAZIONE PER ONERI DERIVANTI DALLA PROROGA DI TRATTAMENTI DI CASSA INTEGRAZIONE SALARIALE STRAORDINARIA PER CRISI AZIENDALE DI CUI ALL'ART. 1, COMMA 1, DELLA LEGGE N. 291/2004 E SUCCESSIVE MODIFICAZIONI	8.1.2.03.579	19.145.231,49	48.482.547,62	-29.337.316,13

CONTRIBUTO DELLO STATO (FONDO SPECIALE PER L'OCCUPAZIONE E LA FORMAZIONE) A COPERTURA DEGLI ONERI DERIVANTI DALLA CONCESSIONE IN DEROGA E DALLA PROROGA DEI TRATTAMENTI DI INTEGRAZIONE SALARIALE STRAORDINARIA, DEI TRATTAMENTI DI MOBILITA' EDI DISOCCUPAZIONE SPECIALE DI CUI ALL'ART. 3, COMMA 137, DELLA LEGGE N. 350/2003 E SUCCESSIVE DISPOSIZIONI MODIFICATIVEED INTEGRATIVE	8.1.2.03.589	547.825.695,23	981.541.738,20	-433.716.042,97
CONTRIBUTO DELLO STATO (FONDO PER L'OCCUPAZIONE) A COPERTURA DEGLI ONERI PER L'INDENNITA' A FAVORE DEI LAVORATORI IN MOBILITA' O SOSPESI IN CASSA INTEGRAZIONE GUADAGNI STRAORDINARIA CHE ACCETTINO UNA SEDE DI LAVORO DISTANTE PIU' DI CENTO CHILOMETRI DAL LUOGO DI RESIDENZA - ART. 13, COMMA 2, LETT. D), DEL D.L. N. 35/2005 CONVERTITO NELLA LEGGE N. 80/2005	8.1.2.03.592	33.344,77	334.505,98	-301.161,21
CONTRIBUTO DELLO STATO (FONDO PER L'OCCUPAZIONE) A COPERTURA DEGLI ONERI PER PERIODI ECCEDENTI LA MOBILITA' ORDINARIA RIGUARDANTI IMPRESE SOTTOPOSTE A PROCEDURE CONCORSUALI E INTERESSATE AL PROGRAMMA FINALIZZATO AL REIMPIEGO DI LAVORATORI ULTRACINQUANTENNI - ART. 1, COMMA 10, DEL D.L. N. 68/2006 CONVERTITO NELLA LEGGE N. 127/2006	8.1.2.03.594	1.670.500,82	2.471.631,06	-801.130,24
CONTRIBUTO DELLO STATO (FONDO SOCIALE PER L'OCCUPAZIONE E FORMAZIONE) A COPERTURA DEGLI ONERI DERIVANTI DALL'INCENTIVO AL REIMPIEGO IN FORMA AUTONOMA O IN COOPERATIVA PER I LAVORATORI DESTINATARI, PER GLI ANNI 2009 E 2010, DI AMMORTIZZATORI IN DEROGA O SOSPESI AI SENSI DELL'ART. 19, COMMA 1 DEL D.L. 185/2008 CONVERTITO CON MODIFICAZIONI NELLA LEGGE N. 2/2009, CHE INTENDONO AVVIARE UN LAVORO AUTONOMO O IN COOPERATIVA AI SENSI DELL'ART. 1, COMMI 7 E 8 DEL D.L. N. 78/2009 CONVERTITO CON MODIFICAZIONI NELLA LEGGE N. 102/2009	8.1.2.03.595	0,00	28.217,57	-28.217,57
CONTRIBUTO DELLO STATO (FONDO SOCIALE PER L'OCCUPAZIONE E FORMAZIONE) A COPERTURA DEGLI ONERI DERIVANTI DAGLI INTERVENTI AI LAVORATORI CHE HANNO ADERITO AL PROGRAMMA TRIENNALE DENOMINATO "AZIONE DI SISTEMA WELFARE TO WORK" PER LE POLITICHEDEL REIMPIEGO AI SENSI DEL DECRETO DIRETTORIALE DEL MINISTERO DEL LAVORO E DELLE POLITICHE SOCIALI N. 130 DEL 29 DICEMBRE 2009	8.1.2.03.597	96.465,21	2.720.067,74	-2.623.602,53
CONTRIBUTO DELLO STATO (FONDO SOCIALE PER L'OCCUPAZIONE) A COPERTURA DEGLI ONERI DERIVANTI DAL PROLUNGAMENTO DELL'INTERVENTO A TUTELA DEL REDDITO AI LAVORATORI IN MOBILITA' E AI LAVORATORI ESODATI -ART.12, COMMA 5BIS DEL D.L. 78/2010 CONVERTITO NELLA LEGGE N.122/2010	8.1.2.03.599	4.226.640,14	60.804.018,41	-56.577.378,27
CONTRIBUTO DELLO STATO (FONDO PER L'OCCUPAZIONE) A COPERTURA DEGLI ONERI DERIVANTI DALL'INDENNITA' DI CUI ALL'ART. 2, COMMA 1, DELLA LEGGE N. 92/2012, DENOMINATA ASPI, CORRISPONSTA AI LAVORATORI SOSPESI PER CRISI AZIENDALI O OCCUPAZIONALI, AI SENSI DELL'ART. 3, COMMA 17, DELLA LEGGE N. 92/2012	8.1.2.03.601	9.552.028,35	19.543.848,96	-9.991.820,61
CONTRIBUTO DELLO STATO A COPERTURA DELL'ONERE PER LA CORRESPONSIONE AI LAVORATORI DIPENDENTI CHE HANNO DIRITTO ALL'ASPI, AL FINE DI INTRAPRENDERE UN'ATTIVITA' AUTONOMA, AVVIARE UN'ATTIVITA' IN FORMA DI AUTOIMPRESA O DI MICRO IMPRESA, OVVERO PER ASSOCIARSI IN COOPERATIVA, DELL'INDENNITA' IN UN'UNICASOLUZIONE PER IL NUMERO DELLE MENSILITA' NON ANCORA PERCEPITE, DI CUI ALL'ART. 2, COMMA 19, DELLA LEGGE N. 92/2012	8.1.2.03.602	890.998,31	17.176.161,42	-16.285.163,11

CONTRIBUTO DELLO STATO A COPERTURA DEGLI ONERI DERIVANTI DALLE PRESTAZIONI DI INTEGRAZIONE SALARIALE A FAVORE DEI LAVORATORI DEI TERRITORI DELLE PROVINCE DI BOLOGNA, MODENA, FERRARA, MANTOVA, REGGIO EMILIA E ROVIGO, COLPITI DAGLI EVENTI SISMICI DEL 20 E 29 MAGGIO 2012, EROGATE AI SENSI DELL'ART. 15, COMMI 1 E 2, DEL DECRETO LEGGE 6 GIUGNO 2012, N. 74, CONVERTITO, CON MODIFICAZIONI, DALLA LEGGE 1° AGOSTO 2012, N. 122- DECRETO DEL MINISTERO DEL LAVORO E DELLE POLITICHE SOCIALI N. 75719 DEL 17 SETTEMBRE 2013	8.1.2.03.603	22.280,92	1.650.557,93	-1.628.277,01
CONTRIBUTO DELLO STATO A COPERTURA DEGLI ONERI DERIVANTI DALLA MAGGIORAZIONE DEL TRATTAMENTO DI INTEGRAZIONE SALARIALE PER I CONTRATTI DI SOLIDARIETA', NELLA MISURA PREVISTA PER GLI ANNI 2014 E 2015, AI SENSI, RISPETTIVAMENTE, DELL'ART. 1, COMMA 186, DELLA LEGGE N. 147/2013 E DELL'ART. 2-BIS, DEL DECRETO LEGGE N. 192/2014, CONVERTITO, CON MODIFICAZIONI, DALLA LEGGE N. 11/2015 E ART. 4, COMMA 1-BIS, DEL DECRETO LEGGEN. 65/2015, CONVERTITO, CON MODIFICAZIONI, DALLA LEGGE N. 109/2015	8.1.2.03.604	74.611.898,24	108.568.073,33	-33.956.175,09
CONTRIBUTO DELLO STATO A COPERTURA DEGLI ONERI DERIVANTI DALLA MAGGIORAZIONE DEL TRATTAMENTO DI INTEGRAZIONE SALARIALE PER I CONTRATTI DI SOLIDARIETA', NELLA MISURA PREVISTA PER L'ANNO 2014, AI SENSI DELL'ART. 1, COMMA 186, DELLA LEGGE N. 147/2013	8.1.2.03.604	0,00	0,00	0,00
CONTRIBUTO DELLO STATO A COPERTURA DELL'ONERE PER L'EROGAZIONE DELL'INDENNITA' DI TIROCINIO NELL'AMBITO DEL PIANO ITALIANO DI ATTUAZIONE DELLA C.D. "GARANZIA GIOVANI", DI CUI ALL'ART. 3, COMMA 1, LETTERA C), DEL DECRETO LEGGE N. 76/2013, CONVERTITO, CON MODIFICAZIONI, DALLA LEGGE N. 99/2013	8.1.2.03.605	43.101.725,37	31.400.629,90	11.701.095,47
CONTRIBUTO DELLO STATO A COPERTURA DELL'ONERE PER LA CASSA INTEGRAZIONE SALARIALE STRAORDINARIA AI LAVORATORI DELLE AZIENDE SOTTOPOSTE A SEQUESTRO O CONFISCA NONCHE' AI LAVORATORIDELLE IMPRESE NEI CONFRONTI DEI QUALI SIA STATA EMESA UNA INFORMAZIONE ANTIMAFIA INTERDITTIVA - ART. 44, COMMA 11 DEL DECRETO LEGISLATIVO N. 148/2015	8.1.2.03.608	2.318.876,30	0,00	2.318.876,30
CONTRIBUTO DELLO STATO A COPERTURA DELL'ONERE SOSTENUTO NELL'AMBITO DELLA SOLIDARIETA' DIFENSIVA A FAVORE DELL'ILVA DI GENOVA CORNIGLIANO - ART. 1, COMMA 6-DECIES DEL DECRETO LEGGEN. 191/2015 CONVERTITO IN LEGGE N. 13/2016.	8.1.2.03.609	1.311.982,63	0,00	1.311.982,63
CONTRIBUTO DELLO STATO A COPERTURA DELL'ONERE PER LA RETRIBUZIONE DEI LAVORATORI DIPENDENTI IN CASO DI INIDONEITA' ALLADONAZIONE SANGUE - ART. 8, COMMA 2, DELLA LEGGE N. 219/2005- DECRETO INTERMINISTERIALE 18 NOVEMBRE 2015	8.1.2.03.903	701.546,00	0,00	701.546,00
TOTALE ALLEGATO 9B		8.695.134.937,79	8.793.803.482,34	-98.668.544,55

TRASFERIMENTI DAL BILANCIO DELLO STATO

DESCRIZIONE	NUM.CAPITOLO ENTRATA BILANCIO FINANZIARIO	CONSUNTIVO	CONSUNTIVO	VARIAZIONI
		2016	2015	
CONTRIBUTO DELLO STATO A COPERTURA DEGLI ASSEGGNI FAMILIARI AI COLTIVATORI DIRETTI, MEZZADRI E COLONI DI CUI ALL'ART. 2 DELLA LEGGE N. 509/1971 - ART. 14 BIS DELLA LEGGE N. 114/1974	8.1.2.03.241	41.316.552,00	41.316.552,00	0,00
CONTRIBUTO DELLO STATO A COPERTURA DELLE SPESE DI FUNZIONAMENTO CONNESSE CON ONERI PER INTERVENTI A SOSTEGNO DELLA FAMIGLIA	8.1.2.03.242	5.440.450,00	5.346.450,38	93.999,62
CONTRIBUTO DELLO STATO A COPERTURA DI MAGGIORI ONERI DELL'ASSEGNO PER NUCLEO FAMILIARE - ART. 3, COMMA 3, LEGGE N. 550/1995 E SUCCESSIVE DISPOSIZIONI	8.1.2.03.243	1.704.672.241,00	1.704.672.241,00	0,00
CONTRIBUTO DELLO STATO A FAVORE DELLA GESTIONE DEGLI INTERVENTI ASSISTENZIALI E DI SOSTEGNO ALLE GESTIONI PREVIDENZIALI PER LA INTEGRALE COPERTURA DEGLI ONERI PER INTERVENTI A SOSTEGNO DELLA FAMIGLIA DI CUI ALL'ART. 37 DELLA LEGGE N. 88/1989	8.1.2.03.244	1.364.343,48	1.248.314,21	116.029,27
RIMBORSO DELLO STATO DI ONERI DERIVANTI DA ASSEGGNI A NUCLEI FAMILIARI CONCESSI DAI COMUNI - ART. 65, DELLA LEGGE N. 448/1998 E SUCCESSIVE MODIFICAZIONI E ART. 13, DELLA LEGGE N. 97/2013 E ART. 1, COMMA 130 DELLA LEGGE N. 190/2014	8.1.2.03.415	408.076.648,71	378.845.175,60	29.231.473,11
RIMBORSO DELLO STATO DELLE PRESTAZIONI ECONOMICHE PER ONERI DERIVANTI DALL'ASSEGNO DI MATERNITÀ AI SENSI DELL'ART. 66 DELLA LEGGE N. 448/1998 E DELL'ART. 49, COMMA 12, DELLA LEGGE N. 488/1999 - ART. 50 DELLA LEGGE N. 144/1999	8.1.2.03.416	186.639.046,62	232.256.626,00	-45.617.579,38
RIMBORSO DA PARTE DELLO STATO DELL'ASSEGNO DI MATERNITÀ DI CUI ALL'ART. 49, COMMI 8 E 9, LEGGE N. 488/1999	8.1.2.03.417	2.093.413,04	2.971.478,17	-878.065,13
RIMBORSO DELLO STATO A COPERTURA DEGLI ONERI PER L'ASSISTENZA AI PORTATORI DI HANDICAP DI CUI ALL'ARTICOLO 33 DELLA LEGGE N. 104/1992 E AGLI ARTICOLI 19 E 20 DELLA LEGGE N. 53/2000. ART. 42, COMMA SESTO, LETTERA O) DELLA LEGGE N. 104/1992 E ART. 21 DELLA LEGGE N. 53/2000.	8.1.2.03.418	889.645.387,47	860.554.993,59	29.090.393,88
CONTRIBUTO DELLO STATO A COPERTURA DEGLI ONERI PER L'ASSISTENZA AI PORTATORI DI HANDICAP - ART. 80, COMMA 2, DELLA LEGGE N. 388/2000	8.1.2.03.420	478.069.769,60	436.041.193,09	42.028.576,51
CONTRIBUTO DELLO STATO A COPERTURA DEGLI ONERI DERIVANTI DALLE PRESTAZIONI A SOSTEGNO DELLA MATERNITÀ E DELLA PATERNITÀ DI CUI ALL'ART. 21 DELLA LEGGE N. 53/2000 E SUCCESSIVE DISPOSIZIONI	8.1.2.03.421	174.348.832,50	148.022.710,00	26.326.122,50
CONTRIBUTO DELLO STATO A COPERTURA DELL'INDENNITÀ GIORNALIERA CORRISPOSTA AL PADRE LAVORATORE DIPENDENTE, PER IL PERIODO DI ASTENSIONE OBBLIGATORIA (1 GIORNO) O FACOLTATIVA (2 GIORNI) DAL LAVORO ENTRO I 5 MESI DALLA NASCITA DEL FIGLIO, AI SENSI DELL'ART. 4, COMMA 24, LETT. A), DELLA LEGGE N. 92/2012	8.1.2.03.423	18.000.000,00	17.627.060,00	372.940,00
CONTRIBUTO DELLO STATO A COPERTURA DEGLI ONERI PER LA CORRESPONSIONE DI VOUCHER ALLA MADRE LAVORATRICE PER L'ACQUISTO DI SERVIZI DI BABY-SITTING E PER L'ACQUISTO DEI SERVIZI PER L'INFANZIA, IN ALTERNATIVA AL CONGEDO PARENTALE, AI SENSI DELL'ART. 4, COMMA 24, LETTERA B), DELLA LEGGE N. 92/2012 E DEL DECRETO DEL MINISTERO DEL LAVORO E DELLE POLITICHE SOCIALI DEL 22 DICEMBRE 2012	8.1.2.03.424	21.000.000,00	40.000.000,00	-19.000.000,00
CONTRIBUTO DELLO STATO AL FINE DI INCENTIVARE LA NATALITÀ E CONTRIBUIRE ALLE SPESE PER IL SOSTEGNO, AI SENSI DELL'ART.1, COMMI DA 125 A 129, DELLA LEGGE 23 DICEMBRE 2014, N. 190	8.1.2.03.425	559.592.856,30	161.253.666,18	398.339.190,12

CONTRIBUTO DELLO STATO A COPERTURA DELL'ONERE PER L'EROGAZIONE DELL'INDENNITA' DI MATERNITA' DI CUI ALL'ART. 66, DEL DECRETO LEGISLATIVO N. 151/2001 AL PADRE LAVORATORE AUTONOMO -ART. 28, COMMI 1-BIS E 1-TER, DEL DECRETO LEGISLATIVO N. 151/2001, COME MODIFICATO DALL'ART. 5, DEL DECRETO LEGISLATIVO N. 80/2015	8.1.2.03.426	1.800.967,50	588.550,00	1.212.417,50
CONTRIBUTO DELLO STATO A COPERTURA DEGLI ONERI DERIVANTI DALL'AUTOMATICITA' DELLE PRESTAZIONI DI MATERNITA'/PATERNITA' AI LAVORATORI ISCRITTI ALLA GESTIONE SEPARATA DI CUI ALL'ART. 2, COMMA 26, DELLA LEGGE N. 335/1995, AI SENSI DELL'ART. 64-TER, DEL DECRETO LEGISLATIVO N. 151/2001, INTRODOTTO DALL'ART. 13, DEL DECRETO LEGISLATIVO N. 80/2015	8.1.2.03.428	240.210,00	78.500,00	161.710,00
CONTRIBUTO DELLO STATO A COPERTURA DELL'ONERE PER IL PROLUNGAMENTO DEL CONGEDO PARENTALE PER FIGLI MINORI CON HANDICAP IN SITUAZIONI DI GRAVITA', AI SENSI DELL'ART. 33, DEL DECRETO LEGISLATIVO 26 MARZO 2001, N. 151, COME MODIFICATO DALL'ART. 8, DEL DECRETO LEGISLATIVO 15 GIUGNO 2015, N. 80	8.1.2.03.429	2.197.080,00	2.154.000,00	43.080,00
CONTRIBUTO DELLO STATO A COPERTURA DELL'ONERE PER IL CONGEDO INDENNIZZATO A FAVORE DELLE DONNE VITTIME DI VIOLENZA DI GENERE, AI SENSI DELL'ART. 24, DEL DECRETO LEGISLATIVO 15 GIUGNO 2015, N. 80	8.1.2.03.430	7.581.000,00	0,00	7.581.000,00
TOTALE ALLEGATO 9C		4.502.078.798,22	4.032.977.510,22	469.101.288,00

TRASFERIMENTI DAL BILANCIO DELLO STATO

DESCRIZIONE	NUM.CAPITOLO ENTRATA BILANCIO FINANZIARIO	CONSUNTIVO 2016	CONSUNTIVO 2015	VARIAZIONI
CONTRIBUTI STATO A COPERTURA DELLE PRESTAZIONI ECONOMICHE PER LA TUBERCOLOSI ART. 3, C. 14, LEGGE N. 448/1998	8.1.2.03.261	69.904.583,34	80.673.391,45	-10.768.808,11
CONTRIBUTI DELLO STATO A COPERTURA DEGLI ONERI PER PRESTAZIONI DI MATERNITÀ DI CUI ALL'ART. 49, COMMI 1 E 2, LEGGE N. 488/1999	8.1.2.03.262	504.243.511,92	510.703.563,76	-6.460.051,84
CONTRIBUTO DELLO STATO PER LA COPERTURA DEGLI ONERI RELATIVI A PRESTAZIONI ECONOMICHE A FAVORE DEI TUBERCOLOTICI - ART.9 DELLA LEGGE N. 88/1987	8.1.2.03.263	19.108.905,00	19.108.905,00	0,00
CONTRIBUTO DELLO STATO A COPERTURA DELLE SPESE DI FUNZIONAMENTO CONNESSE CON ONERI PER PRESTAZIONI ECONOMICHE TEMPORANEE DERIVANTI DALLA RIDUZIONE DEI CORRISPONDENTI ONERI PREVIDENZIALI	8.1.2.03.264	7.563.223,58	8.702.052,91	-1.138.829,33
CONTRIBUTO DELLO STATO A FAVORE DELLA GESTIONE DEGLI INTERVENTI ASSISTENZIALI E DI SOSTEGNO ALLE GESTIONI PREVIDENZIALI PER LA INTEGRALE COPERTURA DEGLI ONERI PER PRESTAZIONI ECONOMICHE DERIVANTI DALLA RIDUZIONE DI ONERI PREVIDENZIALI DI CUI ALL'ART. 37 DELLA LEGGE N. 88/1989	8.1.2.03.265	1.995.790,59	2.494.757,19	-498.966,60
TOTALE ALLEGATO 9D		602.816.014,43	621.682.670,31	-18.866.655,88

TRASFERIMENTI DAL BILANCIO DELLO STATO

DESCRIZIONE	NUM.CAPITOLO ENTRATA BILANCIO FINANZIARIO	CONSUNTIVO	CONSUNTIVO	VARIAZIONI
		2016	2015	
CONTRIBUTO DELLO STATO A COPERTURA DEGLI ONERI DERIVANTI DALLA RIDUZIONE CONTRIBUTIVA A FAVORE DELLE AZIENDE E DEI LAVORATORI DEI PUBBLICI SERVIZI DI TRASPORTO ART. 1, COMMA 2, DEL D.L. N. 451/1998 CONVERTITO NELLA LEGGE N. 40/1999 E SUCCESSIVE DISPOSIZIONI	8.1.2.03.281	330.825.248,19	319.916.426,88	10.908.821,31
CONTRIBUTO DELLO STATO A COPERTURA DEGLI ONERI DERIVANTI DALLE AGEVOLAZIONI CONTRIBUTIVE PER CONTRATTI DI FORMAZIONE E LAVORO DI CUI ALL'ART. 15 DELLA LEGGE N. 196/1997	8.1.2.03.282	0,00	61.981.722,69	-61.981.722,69
RIMBORSO DELLO STATO A COPERTURA DEGLI ONERI PER SGRAVI CONTRIBUTIVI NEL MEZZOGIORNO - ART. 19 DEL D.L. N. 918/1968 CONVERTITO NELLA LEGGE N. 1089/1968	8.1.2.03.284	1.978.493,36	2.185.886,15	-207.392,79
RIMBORSO DELLO STATO A COPERTURA DEGLI ONERI PER SGRAVI CONTRIBUTIVI NEL MEZZOGIORNO - ART. 22, COMMA QUINTO, LETT. B, DELLA LEGGE N. 183/1976	8.1.2.03.285	0,00	166.652,65	-166.652,65
RIMBORSO DELLO STATO DEGLI ONERI PER RIDUZIONI CONTRIBUTIVE A FAVORE DEI DATORI DI LAVORO ITALIANI OPERANTI ALL'ESTERO NEI PAESI EXTRACOMUNITARI - ART. 4, COMMA 2, LETT. A), DEL D.L. N. 317/1987 CONVERTITO NELLA LEGGE N. 398/1987	8.1.2.03.287	52.692.803,45	51.704.825,28	987.978,17
CONTRIBUTO DELLO STATO A COPERTURA DELLE SPESE DI FUNZIONAMENTO CONNESSE CON ONERI PER SGRAVI E ALTRE AGEVOLAZIONI CONTRIBUTIVE	8.1.2.03.290	27.489.757,99	27.304.263,70	185.494,29
CONTRIBUTO DELLO STATO PER LA COPERTURA PROGRESSIVA DEGLI ONERI DERIVANTI DALLE AGEVOLAZIONI CONTRIBUTIVE AI SENSI DELL'ART. 37, COMMA 5, DELLA LEGGE N. 88/1989	8.1.2.03.291	5.356.199.100,18	5.331.871.928,09	24.327.172,09
CONTRIBUTO DELLO STATO A COPERTURA DEGLI ONERI DERIVANTI DAGLI ESONERI CONTRIBUTIVI DI CUI ALL'ART. 1, COMMI 361 E 362, DELLA LEGGE N. 266/2005	8.1.2.03.293	3.228.988.325,19	2.958.782.607,50	270.205.717,69
RIMBORSO DELLO STATO A COPERTURA DEGLI ONERI DERIVANTI DALLE AGEVOLAZIONI CONTRIBUTIVE AI DATORI DI LAVORO AGRICOLO DI CUI ALL'ART. 11, COMMA 27, DELLA LEGGE N. 537/1993	8.1.2.03.295	246.170.273,89	231.977.420,46	14.192.853,43
CONTRIBUTO DELLO STATO A COPERTURA DEGLI ONERI DERIVANTI DAGLI INCENTIVI ALL'OCCUPAZIONE DEI LAVORATORI ANZIANI DI CUI ALL'ART. 75 E DAGLI ESONERI CONTRIBUTIVI DI CUI ALL'ART. 120, COMMI 1 E 2, DELLA LEGGE N. 388/2000	8.1.2.03.296	2.655.755.752,88	2.444.239.299,43	211.516.453,45
CONTRIBUTO DELLO STATO A FAVORE DELLA GESTIONE DEGLI INTERVENTI ASSISTENZIALI E DI SOSTEGNO ALLE GESTIONI PREVIDENZIALI PER LA INTEGRALE COPERTURA DEGLI ONERI PER SGRAVI E ALTRE AGEVOLAZIONI CONTRIBUTIVE DI CUI ALL'ART. 37 DELLA LEGGE N. 88/1989	8.1.2.03.300	7.727.504,84	29.533.717,31	-21.806.212,47
CONTRIBUTO DELLO STATO GIÀ A COPERTURA DEGLI ONERI PER TRATTAMENTI DI FAMIGLIA RIASSEGNATI PER LA COPERTURA DEGLI ONERI DERIVANTI DALLE AGEVOLAZIONI CONTRIBUTIVE	8.1.2.03.302	351.547.047,00	351.547.047,00	0,00
CONTRIBUTO DELLO STATO A COPERTURA DEGLI ONERI DERIVANTI DALLO SGRAVIO DEL CONTRIBUTO DEL FONDO DI GARANZIA EX ART. 2 DELLA LEGGE N. 297/1982 DI CUI ALL'ART.1, COMMA 764, LETTERA A), PUNTO 2) DELLA LEGGE N. 296/2006	8.1.2.03.303	330.713.664,90	328.713.664,90	2.000.000,00
CONTRIBUTO DELLO STATO A COPERTURA DEGLI ONERI DERIVANTI DAGLI SGRAVI CONTRIBUTIVI RELATIVI A PRESTAZIONI TEMPORANEE DICUI ALL'ART. 1, COMMA 766, LETT. A), DELLA LEGGE 296/2006	8.1.2.03.305	532.262.625,17	532.262.625,17	0,00

CONTRIBUTO DELLO STATO A COPERTURA DEGLI ONERI DERIVANTI DALLE AGEVOLAZIONI CONTRIBUTIVE PER GLI APPRENDISTI ARTIGIANI E NON ARTIGIANI A FAVORE DEI DATORI DI LAVORO CON UN NUMERO DI ADDETTI PARI O INFERIORE A NOVE DI CUI ALL'ART. 1, COMMA 773, DELLA LEGGE N. 296/2006	8.1.2.03.308	340.000.000,00	340.000.000,00	0,00
CONTRIBUTO DELLO STATO A COPERTURA DEGLI ONERI DERIVANTI DALL'ESONERO DEL VERSAMENTO DEI CONTRIBUTI PREVIDENZIALI A CARICO DEI DATORI DI LAVORO, PER LE NUOVE ASSUNZIONI CON CONTRATTO DI LAVORO A TEMPO INDETERMINATO, AI SENSI DELL'ART. 1, COMMI DA 118 A 124, DELLA LEGGE 23 DICEMBRE 2014, N. 190	8.1.2.03.309	6.352.264.123,14	2.222.147.464,37	4.130.116.658,77
CONTRIBUTO DELLO STATO A COPERTURA DEGLI SGRAVI DI ONERI CONTRIBUTIVI SU QUOTE DI RETRIBUZIONE CONNESSE CON LA CONTRATTAZIONE AZIENDALE E TERRITORIALE AI SENSI DELL'ART. 1, COMMA 67, DELLA LEGGE N. 247/2007	8.1.2.03.311	377.401.341,66	188.967.623,32	188.433.718,34
CONTRIBUTO DELLO STATO A COPERTURA DEL MANCATO GETTITO CONTRIBUTIVO DELLE GESTIONI PREVIDENZIALI, DERIVANTI DALLE AGEVOLAZIONI CONTRIBUTIVE DI CUI AGLI ARTICOLI 8, COMMA 2 E 35, COMMA 9, DELLA LEGGE N. 223/1991 AI DATORI DI LAVORO CHE ASSUMONO LAVORATORI BENEFICIARI DELL'INDENNITÀ DI DISOCCUPAZIONE NON AGRICOLA CON REQUISITI NORMALI E IN MOBILITÀ, AI SENSI DELL'ART. 2, COMMA 134 PRIMO E SECONDO PERIODO, DELLA LEGGE 23 DICEMBRE 2009, N. 191	8.1.2.03.313	31.718,14	301.092,96	-269.374,82
CONTRIBUTO DELLO STATO A COPERTURA DEGLI ONERI DERIVANTI DAL CONTRIBUTO A FAVORE DEI DATORI DI LAVORO CHE ASSUMONO LAVORATORI BENEFICIARI DELL'INDENNITÀ DI DISOCCUPAZIONE NON AGRICOLA, CON REQUISITI NORMALI O DEL TRATTAMENTO DI DISOCCUPAZIONE EDILE, AI SENSI DELL'ART. 2, COMMA 151, DELLA LEGGE 23 DICEMBRE 2009, N. 191	8.1.2.03.314	62.995,73	105.811,40	-42.815,67
CONTRIBUTO DELLO STATO A COPERTURA DEGLI ONERI DERIVANTI DALLE AGEVOLAZIONI CONTRIBUTIVE AI DATORI DI LAVORO, PER L'ASSUNZIONE DI LAVORATORI CON ETA' NON INFERIORE A CINQUANTA ANNI, DISOCCUPATI DA OLTRE DODICI MESI E DONNE DI QUALUNQUE ETA', AI SENSI DELL'ART. 4, COMMI 8-11, DELLA LEGGE N. 92/2012	8.1.2.03.318	23.511.611,81	19.000.000,00	4.511.611,81
CONTRIBUTO DELLO STATO A COPERTURA DELL'ONERE DERIVANTE DALL'ESONERO DAL VERSAMENTO DEL 40 PER CENTO DEI COMPLESSIVI CONTRIBUTI PREVIDENZIALI A CARICO DEI DATORI DI LAVORO, IN RELAZIONE ALLE NUOVE ASSUNZIONI CON CONTRATTO DI LAVORO A TEMPO INDETERMINATO, AI SENSI DELL'ART. 1, COMMI 178 E SEGUENTI, DELLA LEGGE 28 DICEMBRE 2015, N. 208	8.1.2.03.320	415.000.000,00	0,00	415.000.000,00
CONTRIBUTO DELLO STATO A COPERTURA DEGLI ONERI DERIVANTI DAGRAVI CONTRIBUTIVI ALLE AZIENDE CHE ASSUMONO LAVORATORI A TEMPO DETERMINATO AI SENSI DELL'ART. 10 DELLA LEGGE N. 53/2000	8.1.2.03.475	36.683.323,85	34.368.434,36	2.314.889,49
CONTRIBUTO DELLO STATO A COPERTURA DEGLI ONERI DERIVANTI DAGRAVI CONTRIBUTIVI AI LAVORATORI AI SENSI DELL'ART. 1, COMMA 188 DELLA LEGGE DEL 27 DICEMBRE 2006, N. 296	8.1.2.03.476	15.000.000,00	15.000.000,00	0,00
CONTRIBUTO DELLO STATO A COPERTURA DELL'ONERE PER L'INCENTIVO AI DATORI DI LAVORO, PER L'ASSUNZIONE DI LAVORATORI DISABILI CON CAPACITÀ LAVORATIVE RIDOTTE, AI SENSI DELL'ART. 13, DELLA LEGGE 12 MARZO 1999, N. 68, COME MODIFICATO DALL'ART. 10, DEL DECRETO LEGISLATIVO 14 SETTEMBRE 2015, N. 151	8.1.2.03.477	15.686.806,50	0,00	15.686.806,50
RIMBORSO DELLO STATO PER SGRAVI DI ONERI SOCIALI A FAVORE DELLE IMPRESE CHE REIMPIEGANO PERSONALE CON QUALIFICA DIRIGENZIALE, ART. 10, C. 2 DEL DL N. 511/1996 E ART. 20 DELLA LEGGE N. 266/1997	8.1.2.03.515	0,00	3.364,29	-3.364,29

CONTRIBUTO DELLO STATO A COPERTURA DEGLI ONERI DERIVANTI DALL'EROGAZIONE DELL'INCENTIVO STRAORDINARIO AI DATORI DI LAVORO PER LA CREAZIONE DI RAPPORTI DI LAVORO STABILI O DI DURATA AMPIA, IN FAVORE DI UOMINI UNDER 30 E DONNE DI QUALSIASI ETA', AI SENSI DEL DECRETO DEL MINISTERO DEL LAVORO E DELLE POLITICHE SOCIALI DEL 5 OTTOBRE 2012 E DELL'ART. 24, COMMA 27, DEL DECRETO LEGGE 6 DICEMBRE 2011, N. 201, CONVERTITO, CONMODIFICAZIONI, NELLA LEGGE 22 DICEMBRE 2011, N. 214	8.1.2.03.516	3.095.948,97	2.229.961,61	865.987,36
CONTRIBUTO DELLO STATO A COPERTURA DELL'ONERE PER L'INCENTIVO AI DATORI DI LAVORO CHE ASSUMONO A TEMPO PIENO E INDETERMINATO LAVORATORI BENEFICIARI DELL'ASPI, AI SENSI DELL'ART. 2, COMMA 10-BIS, DELLA LEGGE 28 GIUGNO 2012, N. 92, INTRODOTTO DALL'ART. 7, COMMA 5, LETTERA B), DEL DECRETO LEGGE N. 76/2013, CONVERTITO, CON MODIFICAZIONI, DALLA LEGGE 9 AGOSTO 2013, N. 99	8.1.2.03.517	5.777.522,94	6.321.391,50	-543.868,56
RIMBORSO DELLO STATO A CARICO DEL FONDO PER L'OCCUPAZIONE A COPERTURA DEGLI ONERI DERIVANTI DALLE AGEVOLAZIONI CONTRIBUTIVE ALLE IMPRESE DI CUI ALL'ART. 1, COMMA 1, DELLA LEGGE N.52/1998 E SUCCESSIVE PROROGHE E MODIFICAZIONI	8.1.2.03.711	17.366.661,18	0,00	17.366.661,18
CONTRIBUTO DELLO STATO A CARICO DEL FONDO PER L'OCCUPAZIONE A COPERTURA DEGLI SGRAVI CONTRIBUTIVI CONCESSI CON I CONTRATTI DI SOLIDARIETA' DI CUI ALL'ART. 6, COMMA 4, DEL D.L. N. 510/1996 CONVERTITO NELLA LEGGE N. 608/1996	8.1.2.03.712	0,00	7.927.039,97	-7.927.039,97
CONTRIBUTO DELLO STATO A CARICO DEL FONDO PER L'OCCUPAZIONE A COPERTURA DEGLI SGRAVI CONTRIBUTIVI CONCESSI CON I CONTRATTI DI SOLIDARIETA' DI CUI ALL'ART. 6, COMMA 4, DEL D.L. N. 510/1996 CONVERTITO NELLA LEGGE N. 608/1996 E ALL'ART. 5, COMMA 1, DEL DECRETO LEGGE 20 MARZO 2014, N. 34, CONVERTITO CON MODIFICAZIONI DALLA LEGGE 16 MAGGIO 2014, N. 78	8.1.2.03.712	11.739.795,73	0,00	11.739.795,73
CONTRIBUTO DELLO STATO A CARICO DEL FONDO PER L'OCCUPAZIONE PER ONERI DERIVANTI DAL CONTRIBUTO DI CUI ALL'ART. 4, COMMA 1, DEL D.L. DEL 21/05/98 AI DATORI DI LAVORO E AGLI ENTI PUBBLICI ECONOMICI CHE ASSUMONO A TEMPO INDETERMINATO I LAVORATORI IMPIEGATI IN LAVORI SOCIALMENTE UTILI E AI LAVORATORI GIÀ IMPEGNATI IN LAVORI SOCIALMENTE UTILI CHE INTRAPRENDONO UN'ATTIVITÀ AUTONOMA	8.1.2.03.713	0,00	4.462,44	-4.462,44
RIMBORSO DELLO STATO DA PORRE A CARICO DEL FONDO PER L'OCCUPAZIONE PER ONERI DERIVANTI DAGLI INCENTIVI AI DATORI DI LAVORO E ALLE SOCIETÀ DI FORNITURA DI LAVORO TEMPORANEO A SOSTEGNO DELLA RICOLLOCAZIONE LAVORATIVA PER I LAVORATORI IMPEGNATI IN LAVORI SOCIALMENTE UTILI AI SENSI DELL'ART. 7, COMMI 1, 4, 12, DEL D.L. N. 81/2000	8.1.2.03.714	0,00	24.056,06	-24.056,06
CONTRIBUTO DELLO STATO (FONDO PER L'OCCUPAZIONE) A COPERTURA DEGLI ONERI DERIVANTI DALLE AGEVOLAZIONI CONTRIBUTIVE A FAVORE DEI DATORI DI LAVORO CHE ASSUMONO LAVORATORI PROVENIENTI DA IMPRESE AMMESSE ALLA PROCEDURA DI AMMINISTRAZIONE STRAORDINARIA DI CUI ALL'ART. 1, COMMA 13, DEL D.L. N. 134/2008 CONVERTITO NELLA LEGGE N. 166/2008 E DA IMPRESE OPERANTI NEL SETTORE DEL TRASPORTO AEREO DI CUI ALL'ART. 1-BIS, COMMA 2, DEL D.L. N. 249/2004 CONVERTITO NELLA LEGGE N. 291/2004	8.1.2.03.719	375.520,33	181.699,49	193.820,84
CONTRIBUTO DELLO STATO (FONDO OCCUPAZIONE) A COPERTURA DEGLI ONERI DERIVANTI DAL CONTRIBUTO AI DATORI DI LAVORO CHE ASSUMONO LAVORATORI DESTINATARI DI AMMORTIZZATORI SOCIALI IN DEROGA AI SENSI DELL'ART 7-TER, COMMA 7, DELLA LEGGE N. 33 DEL 9 APRILE 2009	8.1.2.03.721	166.616,46	467.506,45	-300.889,99

CONTRIBUTO DELLO STATO A COPERTURA DELL'INCENTIVO SPERIMENTALE AI DATORI DI LAVORO PER L'ASSUNZIONE A TEMPO INDETERMINATO DI GIOVANI DAI 18 AI 29 ANNI, AI SENSI DELL'ART. 1, DEL DECRETO LEGGE 28 GIUGNO 2013, N. 76, CONVERTITO, CON MODIFICAZIONI, DALLA LEGGE 9 AGOSTO 2013, N. 99	8.1.2.03.722	6.260.499,30	36.502.263,81	-30.241.764,51
CONTRIBUTO DELLO STATO A COPERTURA DELL'ONERE PER L'INCENTIVO AI DATORI DI LAVORO, PER LE ASSUNZIONI A TEMPO DETERMINATO O INDETERMINATO, ANCHE PART-TIME O A SCOPO DI SOMMINISTRAZIONE, NEL CORSO DEL 2013, DI LAVORATORI LICENZIATI NEI DODICI MESI PRECEDENTI L'ASSUNZIONE, PER GIUSTIFICATO MOTIVO OGGETTIVO CONNESSO A RIDUZIONE, TRASFORMAZIONE O CESSAZIONE DI ATTIVITA' LAVORATIVA - DECRETI DIRETTORIALI DEL MINISTERO DELLAVORO E DELLE POLITICHE SOCIALI N. 264 DEL 19 APRILE 2013 E N. 390 DEL 3 GIUGNO 2013	8.1.2.03.723	0,00	281.284,28	-281.284,28
CONTRIBUTO DELLO STATO A COPERTURA DELL'ONERE PER L'INCENTIVO AI DATORI DI LAVORO, PER L'ASSUNZIONE DI GIOVANI AMMESSI AL "PROGRAMMA OPERATIVO NAZIONALE PER L'ATTUAZIONE DELL'INIZIATIVA EUROPEA PER L'OCCUPAZIONE DEI GIOVANI" ("PROGRAMMA GARANZIA GIOVANI") - DECRETO DIRETTORIALE DEL MINISTERO DEL LAVORO E DELLE POLITICHE SOCIALI N. 1709 DELL'8 AGOSTO 2014 E N. 63 DEL 2 DICEMBRE 2014 E DECRETO DIRETTORIALE DEL MINISTERO DEL LAVORO E DELLE POLITICHE SOCIALI N. 16 DE 3 FEBBRAIO 2016 MODIFICATO DAL DECRETO DIRETTORIALE N. 79 DELL'08 APRILE 2016	8.1.2.03.724	107.865.906,25	17.150.141,78	90.715.764,47
CONTRIBUTO DELLO STATO A COPERTURA DEGLI ONERI DERIVANTI DALL'ASSUNZIONE DI LAVORATORI DESTINATARI DEL PROGRAMMA WELFARE TO WORK AI SENSI DEL DECRETO DIRETTORIALE DEL MINISTERO DEL LAVORO E DELLE POLITICHE SOCIALI N. 130 DEL 29 DICEMBRE 2009	8.1.2.03.778	0,00	3.255,00	-3.255,00
RIMBORSO DELLO STATO PER SGRAVI DI CONTRIBUTI PER I LAVORATORI AGRICOLI (SUBORDINATI E AUTONOMI) DI CUI ALL'ART. 5 DELLA LEGGE N. 185/1992 E SUCCESSIVE MODIFICAZIONI E INTEGRAZIONI	8.1.2.03.952	4.217.278,03	2.902.760,42	1.314.517,61
RIMBORSO DELLO STATO PER SGRAVI CONTRIBUTIVI A FAVORE DI COOPERATIVE SOCIALI E AZIENDE PUBBLICHE O PRIVATE CHE ASSUMONOPERSONE DETENUTE O INTERNATE AI SENSI DEGLI ARTT. 1 E 2 DELLA LEGGE N. 193/2000 ART. 1, C. 2, DEL D.I. 9 NOVEMBRE 2001	8.1.2.03.970	3.722.088,50	2.028.258,95	1.693.829,55
RIMBORSO DELLO STATO DEGLI ONERI PER SGRAVI CONTRIBUTIVI INFAVORE DELLE IMPRESE CHE ESERCITANO LA PESCA COSTIERA, NELLE ACQUE INTERNE E LAGUNARI AI SENSI DELL'ART. 11 DELLA LEGGEN. 388/2000 E SUCCESSIVE PROROGHE	8.1.2.03.986	27.228.713,22	32.569.725,94	-5.341.012,72
RIMBORSO DA PARTE DELLO STATO DEGLI ONERI DERIVANTI DAGLI SGRAVI CONTRIBUTIVI A FAVORE DELLE IMPRESE DEL SETTORE MARITTIMO DI CUI AGLI ARTT. 6, COMMA 1, E 6-BIS DEL D.L. N. 457/1997 CONVERTITO NELLA LEGGE N. 30/1998 E ALL'ART. 9 DELLA LEGGE N. 522/1999	8.1.2.03.989	316.677.973,90	296.608.200,30	20.069.773,60
TOTALE ALLEGATO 9E		21.202.487.042,68	15.897.283.885,91	5.305.203.156,77

TRASFERIMENTI DAL BILANCIO DELLO STATO

DESCRIZIONE	NUM.CAPITOLO ENTRATA BILANCIO FINANZIARIO	CONSUNTIVO 2016	CONSUNTIVO 2015	VARIAZIONI
RIMBORSO DALLO STATO PER PROVVIDENZE IN FAVORE DI GRANDI INVALIDI DI CUI ALL'ART. 1, COMMA 4, DELLA LEGGE 27 DICEMBRE 2002 N. 288 (ASSEGNO SOSTITUTIVO DELL'ACCOMPAGNATORE MILITARE)	2.1.2.03.781	987.750,00	4.452.026,61	-3.464.276,61
CONTRIBUTO DELLO STATO PER IL CONCORSO AGLI ONERI DERIVANTI DAI CANONI D'AFFITTO DEGLI STABILI ADIBITI A UFFICI, GIÀ DIPROPRIETÀ, TRASFERITI AL "FIP - FONDO IMMOBILI PUBBLICI FONDO COMUNE DI INVESTIMENTO IMMOBILIARE DI TIPO CHIUSO" DI CUI ALL'ART. 4 DEL D.L. N. 351/2001 CONVERTITO NELLA LEGGE N. 410/2001	8.1.2.03.351	22.923.162,57	25.766.290,72	-2.843.128,15
CONTRIBUTO DELLO STATO A COPERTURA DEGLI ONERI DERIVANTI DAI COMPENSI AI COMPONENTI DEL COMITATO AMMINISTRATORE DELLA GESTIONE DI CUI ALL'ART. 2, COMMA 26, DELLA LEGGE N. 335/1995- ART. 58, COMMA 6, DELLA LEGGE N. 144/1999	8.1.2.03.353	25.823,00	25.823,00	0,00
CONTRIBUTO DELLO STATO PER LA COPERTURA DEGLI ONERI DERIVANTI DALLA ESENZIONE DELLA RETRIBUZIONE IMPONIBILE AI FINI CONTRIBUTIVI DEGLI EMOLUMENTI PER CARICHI DI FAMIGLIA - ART. 3 DELLA LEGGE N. 876/1986	8.1.2.03.355	10.329.138,00	20.658.276,00	-10.329.138,00
CONTRIBUTO DELLO STATO PER LA COPERTURA DEGLI ONERI PER MINORI ENTRATE CONTRIBUTIVE DERIVANTI DALLE MODIFICHE DI ALCUNE DISPOSIZIONI CHE REGOLANO IL SETTORE DELL'ARTIGIANATO - ART. 13, C. 4, DELLA LEGGE N. 57/2001	8.1.2.03.356	18.592.448,00	18.592.448,00	0,00
CONTRIBUTO DELLO STATO A COPERTURA DELLE MINORI ENTRATE DERIVANTI DALLA GESTIONE PRESTAZIONI TEMPORANEE AI LAVORATORI DIPENDENTI PER CESSAZIONE DELL'OBBLIGO CONTRIBUTIVO PER I TRATTAMENTI DI INTEGRAZIONE SALARIALE ORDINARIA DA IMPRESE ESERCENTI PUBBLICI SERVIZI DI TRASPORTO - ART. 4, LEGGE N. 270/1988	8.1.2.03.357	4.131.655,00	8.263.310,00	-4.131.655,00
CONTRIBUTO DELLO STATO A COPERTURA DEGLI ONERI DERIVANTI DALLE MINORI ENTRATE CONTRIBUTIVE DI CUI ALL'ART. 27, COMMA 2, DEL D.L. N. 669/1996 - ART. 27, COMMA 4, DEL D.L. N. 669/1996	8.1.2.03.358	23.240.560,00	23.240.560,00	0,00
RIMBORSO DELLO STATO A CARICO DEL FONDO PER L'OCCUPAZIONE A COPERTURA DEGLI ONERI DERIVANTI DALLE AGEVOLAZIONI CONTRIBUTIVE ALLE IMPRESE DI CUI ALL'ART. 1, COMMA 1 DELLA LEGGE N. 52/1998 E SUCCESSIVE PROROGHE E MODIFICAZIONI	8.1.2.03.359	46.481.121,00	46.481.121,00	0,00
CONTRIBUTO DELLO STATO A COPERTURA DEGLI ONERI DERIVANTI DALLA RICOSTITUZIONE NELL'A.G.O. DEI PERIODI DI LAVORO EFFETTUATI IN LIBIA ART. 4 DEL DL N. 108/1991 CONVERTITO NELLA LEGGE N. 166/1991	8.1.2.03.361	367.141,49	52.394,53	314.746,96
CONTRIBUTO DELLO STATO A COPERTURA DELLE SPESE DI FUNZIONAMENTO CONNESSE CON ONERI DIVERSI	8.1.2.03.362	306.502,79	315.073,69	-8.570,90
CONTRIBUTO DELLO STATO A COPERTURA DEGLI ONERI DERIVANTI DALLA RIDUZIONE DEL MINIMALE CONTRIBUTIVO - ART. 1, COMMI 2 E 9, DEL D.L. N. 338/1989 CONVERTITO NELLA LEGGE N. 389/1989	8.1.2.03.363	185.924.484,00	185.924.484,00	0,00
CONTRIBUTO DELLO STATO A COPERTURA DEGLI ONERI DERIVANTI DALLA RIDUZIONE DELLE ENTRATE CONTRIBUTIVE - ART. 3, COMMI 1 E 2, DEL D.L. N. 318/1996 CONVERTITO NELLA LEGGE N. 402/1996	8.1.2.03.364	44.415.293,00	44.415.293,00	0,00
CONTRIBUTO DELLO STATO A COPERTURA DEGLI ONERI DERIVANTI DAL CONCORSO ALLA COPERTURA ASSICURATIVA DI PERIODI NON COPERTI DA CONTRIBUTIONE DI CUI ALL'ART. 69, COMMA 9, DELLA LEGGE N. 388/2000	8.1.2.03.365	18.592.448,00	18.592.448,00	0,00
CONTRIBUTO DELLO STATO A FAVORE DELLA GESTIONE DEGLI INTERVENTI ASSISTENZIALI E DI SOSTEGNO ALLE GESTIONI PREVIDENZIALI PER LA INTEGRALE COPERTURA DEGLI ONERI DIVERSI DI CUI ALL'ART. 37 DELLA LEGGE N. 88/1989	8.1.2.03.368	1.653.398,49	2.138.198,82	-484.800,33

CONTRIBUTO DELLO STATO A COPERTURA DEGLI ONERI DERIVANTI DALLA DESTINAZIONE DI QUOTA PARTE DEL CONTRIBUTO PER L'ASSICURAZIONE CONTRO LA DISOCCUPAZIONE INVOLONTARIA AL FINANZIAMENTO DELLA FORMAZIONE DEI LAVORATORI DIPENDENTI DEL SETTORE AGRICOLO DI CUI ALL'ART. 1, COMMI 62, 63 E 64, DELLA LEGGE N. 247/2007	8.1.2.03.371	11.852.629,65	10.939.947,79	912.681,86
CONTRIBUTO DELLO STATO A COPERTURA DEGLI ONERI DEL FONDO SPECIALE DI PREVIDENZA PER GLI SPORTIVI - ART. 28, COMMA 3, DEL D.L. N. 159/2007 CONVERTITO NELLA LEGGE N. 222/2007	8.1.2.03.372	11.300.000,00	11.300.000,00	0,00
CONTRIBUTO DELLO STATO A COPERTURA DEL MANCATO GETTITO CONTRIBUTIVO DERIVANTE DALLA SOSPENSIONE DEGLI AUMENTI DELL'ALiquOTA DEL SETTORE AGRICOLO DI CUI ALL'ART. 3, COMMI 1 E 2, DEL D.LGS. N. 146/1997 - ART. 1, COMMA 1, DELLA LEGGE N. 81/2006	8.1.2.03.374	97.000.000,00	97.000.000,00	0,00
CONTRIBUTO DELLO STATO PER LA COPERTURA DEL MANCATO GETTITO CONTRIBUTIVO ALLE GESTIONI DEI LAVORATORI ISCRITTI ALL'ASSICURAZIONE GENERALE OBBLIGATORIA E ALLE FORME SOSTITUTIVE, ESCLUSIVE ED ESONERATIVE, NONCHE' DEGLI ARTIGIANI, COMMERCianti, COLTIVATORI DIRETTI, MEZZADRI E COLONI E DEI LAVORATORI ISCRITTI ALLA GESTIONE SEPARATA, DI CUI ALL'ART.2, COMMA 26, DELLA LEGGE N. 335/1995, DERIVANTE DALL'ABROGAZIONE OPERATA DALL'ART.1, COMMA 39, DELLA LEGGE N. 220/2010, DELL'INCREMENTO DELLO 0,09% DELL'ALiquOTA CONTRIBUTIVA, DI CUI ALL'ART.1, COMMA 10, DELLA LEGGE N. 247/2007	8.1.2.03.376	509.000.000,00	509.000.000,00	0,00
CONTRIBUTO DELLO STATO A COPERTURA DEGLI ONERI DERIVANTI DALLE MINORI ENTRATE CONTRIBUTIVE A SEGUITO DEGLI INTERVENTI A FAVORE DELLE IMPRESE START-UP INNOVATIVE E DEGLI INCUBATORICERTIFICATI, DI CUI ALL'ART. 27, DEL DECRETO LEGGE 18 OTTOBRE 2012, N. 179, CONVERTITO, CON MODIFICAZIONI, DALLA LEGGE 17 DICEMBRE 2012, N. 221	8.1.2.03.377	50.500.000,00	38.000.000,00	12.500.000,00
RIMBORSO DALLO STATO A COPERTURA DELLE MINORI ENTRATE CONTRIBUTIVE DELLE GESTIONI PREVIDENZIALI, DERIVANTI DALL'ESCLUSIONE, PER L'ANNO 2014, DELL'INDENNITA' DI VOLO DALLA BASE IMPONIBILE AI FINI CONTRIBUTIVI, IN APPLICAZIONE DELL'ART. 13, COMMI 19 E 20, DEL DECRETO LEGGE 23 DICEMBRE 2013, N. 145	8.1.2.03.378	43.632.731,22	48.673.195,39	-5.040.464,17
CONTRIBUTO DELLO STATO A COPERTURA DEGLI ONERI DERIVANTI DALLA MANCATA APPLICAZIONE DEL LIVELLO MINIMO IMPONIBILE PREVISTO AI FINI DEL VERSAMENTO DEI CONTRIBUTI PREVIDENZIALI, AI SENSI DELL'ART. 1, COMMI DA 76 A 84, DELLA LEGGE 23 DICEMBRE 2014, N. 190	8.1.2.03.379	0,00	819.300.000,00	-819.300.000,00
TRASFERIMENTO DALLO STATO A COPERTURA DEGLI ONERI DI CUI ALL'ART. 1, COMMA 284, DELLA LEGGE 28 DICEMBRE 2015, N. 208	8.1.2.03.380	339.000,00	0,00	339.000,00
CONTRIBUTO DELLO STATO PER LA COPERTURA DEL MANCATO GETTITO CONTRIBUTIVO DERIVANTE DALLA CONFERMA, ANCHE PER L'ANNO 2016, DELL'ALiquOTA CONTRIBUTIVA DI CUI ALL'ART. 79, DELLA LEGGE N. 247/2007 E SUCCESSIVE MODIFICAZIONI, IN MISURA PARI AL 27 PER CENTO, IN RELAZIONE AI LAVORATORI AUTONOMI, TITOLARI DI POSIZIONE FISCALE AI FINI DELL'IMPOSTA SUL VALORE AGGIUNTO, ISCRITTI ALLA GESTIONE SEPARATA DI CUI ALL'ART. 2, COMMA 26, DELLA LEGGE N. 335/1995 - ART. 1, COMMA 203, DELLA LEGGE 28 DICEMBRE 2015, N. 208	8.1.2.03.381	41.000.000,00	0,00	41.000.000,00
CONTRIBUTO DELLO STATO A COPERTURA DEGLI ONERI DERIVANTI DALL'INDENNITA' ANNUALE A FAVORE DEI LAVORATORI AFFETTI DA TALASSEMIA E DREPANOCITOSI DI CUI ALL'ART. 39, COMMI 1 E 2, DELLA LEGGE N. 448/2001 E SUCCESSIVE MODIFICAZIONI	8.1.2.03.490	7.598.011,00	4.865.134,00	2.732.877,00
CONTRIBUTO DELLO STATO PER LA COPERTURA DEL MANCATO GETTITO CONTRIBUTIVO DI CUI ALL'ART. 2, COMMI 31 E 34 DELLA LEGGE 28 GIUGNO 2012, N. 92 - ART. 1, COMMA 164 DELLA LEGGE 11 DICEMBRE 2016, N. 232	8.1.2.03.530	38.000.000,00	0,00	38.000.000,00

CONTRIBUTO A CARICO DEL FONDO PER L'OCCUPAZIONE A COPERTURA DEGLI ONERI DERIVANTI DALLA RIDUZIONE DELLA RETRIBUZIONE IMPONIBILE PREVISTA DAI CONTRATTI DI RIALLINEAMENTO - ART. 23 DELLA LEGGE N. 196/1997	8.1.2.03.735	5.000.000,00	5.164.568,99	-164.568,99
CONTRIBUTO DELLO STATO PER LA COPERTURA DEL DISAVANZO DI GESTIONE DEL FONDO DI PREVIDENZA DEGLI ADDETTI DELLE ABOLITE IMPOSTE DI CONSUMO - ART. 17, D.P.R. N. 649/1972	8.1.2.03.751	139.188.906,35	144.078.391,83	-4.889.485,48
CONTRIBUTO DELLO STATO A COPERTURA DEGLI ONERI PER IL PERSONALE DELLE FERROVIE DELLO STATO S.P.A. TRASFERITO ALL'INPS DI CUI ALL'ART. 43, COMMA 5, DELLA LEGGE N. 488/1999	8.1.2.03.752	10.329.137,98	10.329.137,98	0,00
CONTRIBUTI DELLO STATO A COPERTURA DEGLI ONERI DERIVANTI DAL TRASFERIMENTO ALL'ISTITUTO DELLE FUNZIONI RESIDUATE ALLO STATO STESSO IN MATERIA DI INVALIDITA' CIVILE AI SENSI DELL'ART. 10 DEL D.L. N. 203/2005 CONVERTITO NELLA LEGGE N. 248/2005	8.1.2.03.753	25.100.000,00	25.100.000,00	0,00
RIMBORSO DA PARTE DELLO STATO DEL CONTRIBUTO STRAORDINARIO PREVISTO DALL'ART. 2, COMMA 59 DELLA LEGGE 23 DICEMBRE 2009, N. 191, A FAVORE DEGLI ORFANI, GIÀ COLLOCATI IN PENSIONE, DELLE VITTIME DI TERRORISMO E DELLE STRAGI DI TALE MATRICE	8.1.2.03.901	72.633,29	217.939,14	-145.305,85
CONTRIBUTO DELLO STATO A COPERTURA DEGLI ONERI DERIVANTI DAL CONTRIBUTO ALLE AZIENDE PER TRATTAMENTI AGGIUNTIVI DI MALATTIA PREVISTI DAGLI ACCORDI NAZIONALI DI CATEGORIA PER I LAVORATORI ADDETTI AI PUBBLICI SERVIZI DI TRASPORTO - ART. 3 D.I. N. 14666/2007	8.1.2.03.996	31.985.205,96	31.970.194,74	15.011,22
TOTALE ALLEGATO 9F		1.399.869.180,79	2.154.856.257,23	-754.987.076,44

TRASFERIMENTI DA PARTE DELLE REGIONI

DESCRIZIONE	NUM.CAPITOLO ENTRATA BILANCIO FINANZIARIO	CONSUNTIVO 2016	CONSUNTIVO 2015	VARIAZIONI
RIMBORSO DA PARTE DELLA REGIONE LAZIO DEGLI ONERI DERIVANTI DALL'INCENTIVO SPERIMENTALE AI DATORI DI LAVORO, PER L'ASSUNZIONE A TEMPO INDETERMINATO DI GIOVANI "UNDER 30", AI SENSI DELL'ART. 1, DEL DECRETO LEGGE N. 76/2013, CONVERTITO, CON MODIFICAZIONI, DALLA LEGGE 9 AGOSTO 2013, N. 99	8.1.2.04.007	0,00	1.163.041,58	-1.163.041,58
TRASFERIMENTI DAL COMUNE DI PALERMO A COPERTURA DELL'ONERE PER I TRATTAMENTI DI INTEGRAZIONE SALARIALE, CONCESSI IN DEROGA ALLA NORMATIVA VIGENTE OVVERO OGGETTO DI PROVVEDIMENTI DI PROROGA, CORRISPOSTI AI LAVORATORI DI GESIP S.P.A. E GESIP SERVIZI S.R.L.	8.1.2.06.013	0,00	4.499.707,47	-4.499.707,47
TOTALE		0,00	5.662.749,05	-5.662.749,05

POSTE CORRETTIVE E COMPENSATIVE DELLE USCITE

DESCRIZIONE	CONSUNTIVO	CONSUNTIVO	VARIAZIONI
	2016	2015	
1) ONERI PENSIONISTICI:			
ENTRATE VARIE - RECUPERI E REINTROITI DEGLI ASSEGNI VITALIZI DI CUI ALL'ART.11 DELLA LEGGE N.75/1980	135.604,03	91.107,71	44.496,32
ENTRATE VARIE - RECUPERI E REINTROITI DELLA PRESTAZIONE AGGIUNTIVA ANNUA DI CUI ALL'ART. 70, COMMA 7, DELLA LEGGE 388/2000	2.679.188,43	5.953.209,71	-3.274.021,28
ENTRATE VARIE - RECUPERI E REINTROITI DELLA SOMMA AGGIUNTIVA AI TITOLARI DI PENSIONE DI CUI ALL'ART.5, COMMA1, DEL D.L. N.81/2007 CONVERTITO NELLA LEGGE N. 127/2007	32.779.137,64	50.020.969,56	-17.241.831,92
Entrate varie - Recuperi e reintroiti dell'incremento della maggiorazione sociale in favore dei cittadini italiani residenti all'estero di cui all'art.38, comma9, legge n. 289/2002	45.894,11	156.770,65	-110.876,54
ENTRATE VARIE - RECUPERI E REINTROITI DI MAGGIORAZIONI SOCIALI DI CUI ALL'ART.1 DELLA LEGGE N. 544/1988	39.903.957,60	46.746.047,26	-6.842.089,66
ENTRATE VARIE - RECUPERI E REINTROITI DI PENSIONI SOCIALI E ASSEGNI SOCIALI	166.055.206,14	165.297.416,04	757.790,10
ENTRATE VARIE - RECUPERI E REINTROITI DI PRESTAZIONI PENSIONISTICHE IN REGIME DI TOTALIZZAZIONE DI PERIODI ASSICURATIVI, AI SENSI DEL DECRETO LEGISLATIVO N. 42/2006 E SUCCESSIVE MODIFICAZIONI	942.544,52	0,00	942.544,52
ENTRATE VARIE - RECUPERI E REINTROITI DI PRESTAZIONI PENSIONISTICHE IN REGIME DI TOTALIZZAZIONE DI PERIODI ASSICURATIVI, RELATIVE ALLA GESTIONE DIPENDENTI PUBBLICI, AI SENSI DEL DECRETO LEGISLATIVO N. 42/2006 E SUCCESSIVE MODIFICAZIONI	37.366,07	0,00	37.366,07
ENTRATE VARIE - RECUPERI E REINTROITI DI RATE DI PENSIONI DEI COLTIVATORI DIRETTI, MEZZADRI E COLONI DI CUI ALL'ART.37, COMMA 6, DELLA LEGGE N.88/1989 (PENSIONI CON DECORRENZA ANTERIORE ALL'1 GENNAIO 1989 E PENSIONI DI REVERSIBILITA' DERIVANTI DALLE MEDESIME)	5.900.088,56	10.686.130,25	-4.786.041,69
ENTRATE VARIE - RECUPERI E REINTROITI DI RATE DI PENSIONI DELLE OSTETRICHE DI CUI ALL'ART.1, COMMA 1, DELLA LEGGE N.249/1990	2.560,51	6.046,96	-3.486,45
ENTRATE VARIE - RECUPERI E REINTROITI RELATIVI ALL'INCREMENTO DELLE MAGGIORAZIONI SOCIALI DI CUI ALL'ART.38 DELLA LEGGE N. 448/2001	54.223.525,67	52.309.292,73	1.914.232,94
ENTRATE VARIE - RECUPERI E REINTROITI RELATIVI ALL'INTEGRAZIONE DELL'ASSEGNO DI INVALIDITA' DI CUI ALL'ART.1, COMMA 3, DELLA LEGGE N. 222/1984	466.690,96	674.983,88	-208.292,92
ENTRATE VARIE - RECUPERO DI ASSEGNI TEMPORANEI AI CITTADINI ITALIANI RIMPATRIATI DALLA LIBIA	54.793,86	28.002,73	26.791,13
TOTALE 1)	303.226.558,10	331.969.977,48	-28.743.419,38
2) MANTENIMENTO DEL SALARIO:			
ENTRATE VARIE - RECUPERI DEI TRATTAMENTI STRAORDINARI DI INTEGRAZIONE SALARIALE E CONNESSI ASSEGNI PER IL NUCLEO FAMILIARE CONCESSI IN DEROGA ALLA NORMATIVA VIGENTE OVVERO OGGETTO DI PROVVEDIMENTI DI PROROGA	422.678,13	1.320.528,79	-897.850,66
ENTRATE VARIE - RECUPERI DELLE INDENNITA' DI MOBILITA' E DEI CONNESSI ASSEGNI PER IL NUCLEO FAMILIARE CONCESSI IN DEROGA ALLA NORMATIVA VIGENTE OVVERO OGGETTO DI PROVVEDIMENTI DI PROROGA	2.083.526,31	2.673.554,25	-590.027,94
ENTRATE VARIE - RECUPERI DELLE PRESTAZIONI AI DESTINATARI DEL PROLUNGAMENTO DELL'INTERVENTO DI TUTELA DEL REDDITO, DI CUI ALL'ART. 12, COMMA 5-BIS, DEL DECRETO LEGGE N. 78/2010, CONVERTITO, CON MODIFICAZIONI, DALLA LEGGE N. 122/2010 E INTEGRATO DALL'ART. 1, COMMA 37, DELLA LEGGE N. 220/2010 - DECRETO DEL MINISTERO DEL LAVORO E DELLE POLITICHE SOCIALI N. 76353 DEL 16 OTTOBRE 2013	22.382,41	59.634,98	-37.252,57

ENTRATE VARIE - RECUPERI E REINTROITI DEI TRATTAMENTI STRAORDINARI DI INTEGRAZIONE SALARIALE CORRISPOSTI DIRETTAMENTE AI LAVORATORI - ART. 20, COMMA 1, 2 E 3, LETTERA A), DEL DECRETO LEGISLATIVO 14 SETTEMBRE 2015, N. 148	28.745,36	0,00	28.745,36
ENTRATE VARIE - RECUPERI E REINTROITI DELL'ASSEGNO DI DISOCCUPAZIONE (ASDI) AI LAVORATORI BENEFICIARI DELLA NUOVA PRESTAZIONE DI ASSICURAZIONE SOCIALE PER L'IMPIEGO, AI SENSI DELL'ART. 16, DEL D.LGS. 4 MARZO 2015, N. 22	39,26	0,00	39,26
ENTRATE VARIE - RECUPERI E REINTROITI DELL'ASSEGNO DI UTILIZZO PER PRESTAZIONI IN ATTIVITA' SOCIALMENTE UTILI E DEI CONNESSI ASSEGNI PER IL NUCLEO FAMILIARE DI CUI ALL'ART. 4, COMMA 1, DEL DECRETO LEGISLATIVO N. 81/2000	659.447,30	1.082.947,99	-423.500,69
ENTRATE VARIE - RECUPERI E REINTROITI DELL'INDENNITA' A FAVORE DEI LAVORATORI IN MOBILITA' O SOSPESI IN CASSA INTEGRAZIONE GUADAGNI STRAORDINARIA CHE ACCETTINO UNA SEDE DI LAVORO DISTANTE PIU' DI CENTO CHILOMETRI DAL LUOGO DI RESIDENZA - ART.13, COMMA 2, LETT. D), DEL D.L. n.35/2005 CONVERTITO NELLA LEGGE n. 80/2005	76.031,29	79.090,60	-3.059,31
ENTRATE VARIE - RECUPERI E REINTROITI DELL'INDENNITA' AI COLLABORATORI COORDINATI E CONTINUATIVI A PROGETTO - ART. 2, COMMI 51-56 DELLA LEGGE 28 GIUGNO 2012, N. 92	13.091,84	15.929,24	-2.837,40
ENTRATE VARIE - RECUPERI E REINTROITI DELL'INDENNITA' AI DONATORI DI MIDOLLO OSSEO DI CUI ALL'ART.5 DELLA LEGGE N.52/2001	865,74	1.117,35	-251,61
ENTRATE VARIE - RECUPERI E REINTROITI DELL'INDENNITA' DI DISOCCUPAZIONE AI COLLABORATORI COORDINATI E CONTINUATIVI, ANCHE A PROGETTO (DIS-COLL) - ART. 15, DEL D.LGS. 4 MARZO 2015, N. 22	414.536,17	193.849,46	220.686,71
ENTRATE VARIE - RECUPERI E REINTROITI DELL'INDENNITA' DI DISOCCUPAZIONE AI LAVORATORI CON RAPPORTO DI COLLABORAZIONE COORDINATA E CONTINUATIVA (DIS-COLL), AI SENSI DELL'ART. 1, COMMA 310, DELLA LEGGE 28 DICEMBRE 2015, N. 208 - ANNO 2016	60.928,35	0,00	60.928,35
ENTRATE VARIE - RECUPERI E REINTROITI DELL'INDENNITA' DI DISOCCUPAZIONE ASPI, DICUI ALL'ART. 2, COMMI DA 1 A 18, DELLA LEGGE N. 92/2012 - QUOTA PARTE	21.790.418,39	26.726.680,35	-4.936.261,96
ENTRATE VARIE - RECUPERI E REINTROITI DELL'INDENNITA' DI DISOCCUPAZIONE ASPI IN UN'UNICA SOLUZIONE, CORRISPOSTA IN VIA ANTICIPATA AI LAVORATORI DIPENDENTI CHE INTENDONO INTRAPRENDERE UN'ATTIVITA' DI LAVORO AUTONOMO, OVVERO UN'ATTIVITA' IN FORMA DI AUTOIMPRESA O DI MICRO IMPRESA, O PER ASSOCIARSI IN COOPERATIVA - ART. 2, COMMA 19, DELLA LEGGE N. 92/2012	150.178,23	191.287,63	-41.109,40
ENTRATE VARIE - RECUPERI E REINTROITI DELL'INDENNITA' DI DISOCCUPAZIONE MINI-ASPI, DI CUI ALL'ART. 2, COMMI DA 20 A 24, DELLA LEGGE N. 92/2012 - QUOTA PARTE	1.790.199,22	2.971.817,06	-1.181.617,84
ENTRATE VARIE - RECUPERI E REINTROITI DELL'INDENNITA' DI DISOCCUPAZIONE MINI-ASPI IN UN'UNICA SOLUZIONE, CORRISPOSTA IN VIA ANTICIPATA AI LAVORATORI DIPENDENTI CHE INTENDONO INTRAPRENDERE UN'ATTIVITA' DI LAVORO AUTONOMO, OVVERO UN'ATTIVITA' IN FORMA DI AUTOIMPRESA O DI MICRO IMPRESA, O PER ASSOCIARSI IN COOPERATIVA - ART. 2, COMMA 19, DELLA LEGGE N. 92/2012	19.801,35	28.492,05	-8.690,70
ENTRATE VARIE - RECUPERI E REINTROITI DELL'INDENNITA' DI DISOCCUPAZIONE NASPI AI LAVORATORI CON QUALIFICA DI STAGIONALI DEI SETTORI PRODUTTIVI DEL TURISMO E DEGLI STABILIMENTI TERMALI - ART. 43, COMMA 4, DEL DECRETO LEGISLATIVO 14 SETTEMBRE 2015, N. 148	44.960,26	0,00	44.960,26
ENTRATE VARIE - RECUPERI E REINTROITI DELL'INDENNITA' DI DISOCCUPAZIONE NASPI AI LAVORATORI DIPENDENTI NON AGRICOLI - ARTICOLI DA 1 A 14, DEL D.LGS. 4 MARZO 2015, N. 22 - QUOTA PARTE	12.803.929,59	714.306,74	12.089.622,85
ENTRATE VARIE - RECUPERI E REINTROITI DELL'INDENNITA' DI DISOCCUPAZIONE NASPI IN UNICA SOLUZIONE, CORRISPOSTA IN VIA ANTICIPATA A TITOLO DI INCENTIVO ALL'AUTOIMPREDITORIALITA' - ART. 8, DEL D.LGS. 4 MARZO 2015, N. 22	1.104.436,68	5.657,39	1.098.779,29
ENTRATE VARIE - RECUPERI E REINTROITI DELL'INDENNITA' DI FINE LAVORO A FAVORE DEI COLLABORATORI COORDINATI E CONTINUATIVI DI CUI ALL'ART. 19, COMMI 2 E 2-BIS, D.L. N. 185/2008 CONVERTITO NELLA LEGGE N. 2/2009	1.907,58	6.490,35	-4.582,77

ENTRATE VARIE - RECUPERI E REINTROITI DELL'INDENNITA' DI FINE LAVORO A FAVORE DEI COLLABORATORI COORDINATI E CONTINUATIVI DI CUI ALL'ART. 2, COMMA 130, DELLA LEGGE N. 191/2009	5.382,76	11.811,99	-6.429,23
ENTRATE VARIE - RECUPERI E REINTROITI DELL'INDENNITA' DI MOBILITA'	65.042.982,62	70.530.743,59	-5.487.760,97
ENTRATE VARIE - RECUPERI E REINTROITI DELL'INDENNITA' DI TIROCINIO DI CUI ALL'ART. 3, COMMA 1, LETTERA C), DEL D.L. N. 76 DEL 28 GIUGNO 2013, CONVERTITO CON MODIFICAZIONI NELLA LEGGE N. 99 DEL 9 AGOSTO 2013	7.075,73	0,00	7.075,73
ENTRATE VARIE - RECUPERI E REINTROITI DELL'INDENNITA' E DEI CONNESSI ASSEGNI PERIL NUCLEO FAMILIARE AI LAVORATORI LICENZIATI DA AZIENDE E DA ENTI NON COMMERCIALI DEL SETTORE DELLA SANITA' PRIVATA DI CUI ALL'ART. 1, COMMA 5, DEL D.L. N. 108/2002 CONVERTITO NELLA LEGGE N. 172/2002 E SUCCESSIVE DISPOSIZIONI INTEGRATIVE	12.292,12	0,00	12.292,12
ENTRATE VARIE - RECUPERI E REINTROITI DELL'INDENNITA' ORDINARIA DI DISOCCUPAZIONE CON REQUISITI ORDINARI E DEI CONNESSI ASSEGNI PER IL NUCLEO FAMILIARE AI LAVORATORI SOSPESI PER CRISI AZIENDALI O OCCUPAZIONALI DI CUI ALL'ART.19, COMMA1, LETT.a), DEL D.L. N.185/2008 CONVERTITO NELLA LEGGE N.2/2009	22.765,99	93.828,46	-71.062,47
ENTRATE VARIE - RECUPERI E REINTROITI DELL'INDENNITA' ORDINARIA DI DISOCCUPAZIONE CON REQUISITI RIDOTTI E DEI CONNESSI ASSEGNI PER IL NUCLEO FAMILIARE AI LAVORATORI SOSPESI PER CRISI AZIENDALI O OCCUPAZIONALI DI CUI ALL'ART.19, COMMA1, LETT.b), DEL D.L. N.185/2008 CONVERTITO NELLA LEGGE N.2/2009	1.807,94	59.398,67	-57.590,73
ENTRATE VARIE - RECUPERI E REINTROITI DELL'INDENNITA' ORDINARIA DI DISOCCUPAZIONE E DEI CONNESSI ASSEGNI PER IL NUCLEO FAMILIARE AI LAVORATORI NON AGRICOLI SOSPESI DI CUI ALL'ART.13, COMMI 7 E 8, DELLA LEGGE N. 80/2005 PER IL PERIODO ECCELENDE IL LIMITE DELLE 65 GIORNATE -ART.1, COMMA 84, DELLA LEGGE N. 247/2007	445,42	5.526,48	-5.081,06
ENTRATE VARIE - RECUPERI E REINTROITI DELL'INDENNITA' UNA TANTUM AI LAVORATORI AUTONOMI E AI TITOLARI DI IMPRESA INDIVIDUALE, OPERANTI NEI TERRITORI DELLE PROVINCE DI BOLOGNA, MODENA, FERRARA, MANTOVA, REGGIO EMILIA E ROVIGO, COLPITI DAGLI EVENTI SISMICI DEL 20 E 29 MAGGIO 2012, DI CUI ALL'ART. 15, COMMA 2, DEL DECRETO LEGGE N. 74/2012, CONVERTITO, CON MODIFICAZIONI, DALLA LEGGE N. 122/2012 - ART. 4, DEL D.I. N. 75719/2013	17.447,84	8.059,11	9.388,73
ENTRATE VARIE - RECUPERI E REINTROITI DELL'INTEGRAZIONE SALARIALE STRAORDINARIA,CORRISPOSTA DIRETTAMENTE AI LAVORATORI DIPENDENTI DAI PARTITI E MOVIMENTI POLITICI - ART.16, COMMA 1, DEL DECRETO LEGGE 28 DICEMBRE 2013, N. 149, CONVERTITO, CON MODIFICAZIONI, DALLA LEGGE 21 FEBBRAIO 2014, N. 13	0,00	54.240,55	-54.240,55
ENTRATE VARIE - RECUPERI E REINTROITI DEL SUSSIDIO E DELL'INCENTIVO PER L'AUTOIMPREDITORIALITA' AI LAVORATORI DESTINATARI DEL PROGRAMMA WELFARE TO EORK AI SENSI DEL DECRETO DIRETTORIALE DEL MINISTERO DEL LAVORO E DELLE POLITICHE SOCIALI N.130 DEL 29 DICEMBRE 2009	4.438,12	54.326,67	-49.888,55
ENTRATE VARIE - RECUPERI E REINTROITI DEL TRATTAMENTO PARI ALL'INDENNITA' ORDINARIA DI DISOCCUPAZIONE CON REQUISITI NORMALI E DEI CONNESSI ASSEGNI PER IL NUCLEOFAMILIARE AGLI APPRENDISTI SOSPESI PER CRISI AZIENDALI O OCCUPAZIONALI OVVERO LICENZIATI DI CUI ALL'ART.19, COMMA 1, LETT.c),DEL D.L. N. 185/2008 CONVERTITO NELLA LEGGE N.2/2009	6.350,54	300,92	6.049,62
ENTRATE VARIE - RECUPERI E REINTROITI DEL TRATTAMENTO SPECIALE DI DISOCCUPAZIONE AI LAVORATORI EDILI.	429.117,78	614.347,87	-185.230,09
ENTRATE VARIE - RECUPERI E REINTROITI DI INTEGRAZIONI SALARIALI STRAORDINARIE	12.254.189,84	13.822.317,15	-1.568.127,31
ENTRATE VARIE - RECUPERI E REINTROITI DI QUOTE DELL'INDENNITA' ORDINARIA DI DISOCCUPAZIONE E DEI CONNESSI ASSEGNI PER IL NUCLEO FAMILIARE DI CUI ALL'ART.3, COMMA 1, DEL D.L. N.299/1994 CONVERTITO NELLA LEGGE N.451/1994 E ALL'ART.78, COMMA 19, DELLA LEGGE N.388/2000	5.501.033,59	7.307.818,74	-1.806.785,15

ENTRATE VARIE - RECUPERI E REINTROITI DI PRESTAZIONI DI DISOCCUPAZIONE AI LAVORATORI AGRICOLI A TEMPO DETERMINATO (INCREMENTO DELLA MISURA E TRATTAMENTI SPECIALI PER PERIODI ECCEDENTI LE 90 GIORNATE) DI CUI ALL'ART.1, COMMA 55, DELLA LEGGE N. 247/2007	37.591.359,30	39.659.783,98	-2.068.424,68
ENTRATE VARIE - RECUPERO DEGLI ONERI PER I PERIODI ECCEDENTI LA MOBILITA' ORDINARIA (INDENNITA' E CONNESSI ASSEGNI PER IL NUCLEO FAMILIARE) RIGUARDANTI IMPRESE SOTTOPOSTE A PROCEDURE CONCORSUALI E INTERESSATE AL PROGRAMMA FINALIZZATO AL REIMPIEGO DI LAVORATORI ULTRACINQUANTENNI - ART. 1, COMMA 10, DEL DECRETO LEGGE N. 68/2006, CONVERTITO NELLA LEGGE N. 127/2006	3.857,87	1.278,48	2.579,39
ENTRATE VARIE - RECUPERO DELLA MAGGIORAZIONE DELL'INTEGRAZIONE SALARIALE STRAORDINARIA, CORRISPONDE DIRETTAMENTE AI LAVORATORI, PER I CONTRATTI DI SOLIDARIETA' DI CUI ALL'ART. 1, DEL DECRETO LEGGE N. 726/1984, CONVERTITO, CON MODIFICAZIONI, DALLA LEGGE N. 863/1984, PER I PERIODI RELATIVI ALL'ANNO 2014 - ART. 1, COMMA 186, DELLA LEGGE N. 147/2013	7.833,66	23.599,03	-15.765,37
ENTRATE VARIE - RECUPERO E REINTROITO DI QUOTE DELL'INDENNITA' DI DISOCCUPAZIONE ASPI AI LAVORATORI SOSPESI DI CUI ALL'ART. 3, COMMA 17, DELLA LEGGE 28 GIUGNO 2012, N. 92	225.993,00	275.304,45	-49.311,45
RECUPERI E REINTROITI DEL TRATTAMENTO SPECIALE DI DISOCCUPAZIONE AI LAVORATORI DI AZIENDE INDUSTRIALI.	310.485,35	195.378,18	115.107,17
TOTALE 2)	162.932.962,93	168.789.448,55	-5.856.485,62
3) INTERVENTI A SOSTEGNO DELLA FAMIGLIA			
ENTRATE VARIE - RECUPERI E REINTROITI DEGLI ASSEGNI PER MATERNITA' CONCESSI DAI COMUNI AI SENSI DELL'ART. 66 DELLA LEGGE N. 448/1998 E SUCCESSIVE DISPOSIZIONI INTEGRATIVE	2.548.118,80	2.252.915,43	295.203,37
ENTRATE VARIE - RECUPERI E REINTROITI DEL BENEFICIO ECONOMICO A FAVORE DEI NUCLEI FAMILIARI CON UN NUMERO DI FIGLI MINORI PARI O SUPERIORE A QUATTRO, AI SENSI DEL D.P.C.M. 24 DICEMBRE 2015, ATTUATIVO DELL'ART. 1, COMMA 130, DELLA LEGGE 23 DICEMBRE 2014, N. 190	29.678,46	0,00	29.678,46
ENTRATE VARIE - RECUPERI E REINTROITI DEL CONTRIBUTO PER LA FRUIZIONE DA PARTE DELLA MADRE LAVORATRICE DEI SERVIZI PER L'INFANZIA O DEI SERVIZI PRIVATI ACCREDITATI, IN ALTERNATIVA AL CONGEDO PARENTALE FACOLTATIVO, AI SENSI DELL'ARTICOLO 4, COMMA 24, LETTERA B), DELLA LEGGE 28 GIUGNO 2012, N. 92	11.713,73	400,00	11.313,73
ENTRATE VARIE - RECUPERI E REINTROITI DELL'ASSEGNO DI NATALITA' CORRISPONDE AI SENSI DELL'ART. 1, COMMI DA 125 A 129, DELLA LEGGE 23 DICEMBRE 2014, N. 190 (BONUS BEBE')	87.103,70	11.933,82	75.169,88
ENTRATE VARIE - RECUPERI E REINTROITI DELL'ASSEGNO PER MATERNITA' DI CUI ALL'ART. 49, COMMA 8, DELLA LEGGE N. 488/1999	121.094,98	173.075,37	-51.980,39
ENTRATE VARIE - RECUPERI E REINTROITI DELLE INDENNITA' DERIVANTI DAI CONGEDI STRAORDINARI PER L'ASSISTENZA AI PORTATORI DI HANDICAP - ART. 80, COMMA 2, DELLA LEGGE N. 388/2000	2.772.832,84	1.955.824,25	817.008,59
ENTRATE VARIE - RECUPERI E REINTROITI DELLE INDENNITA' DERIVANTI DALLE AGEVOLAZIONI DI CUI ALL'ART. 33, COMMI 1, 2 E 3, DELLA LEGGE N. 104/1992	27.848,15	32.286,52	-4.438,37
ENTRATE VARIE - RECUPERI E REINTROITI DELLE INDENNITA' DI MATERNITA' DI CUI AGLI ARTICOLI 64-BIS E 64-TER, DEL DECRETO LEGISLATIVO N. 151/2001, INTRODOTTI DALL'ART. 13, DEL DECRETO LEGISLATIVO N. 80/2015, AI LAVORATORI ISCRITTI ALLA GESTIONE SEPARATA DI CUI ALL'ART. 2, COMMA 26, DELLA LEGGE N. 335/1995	2.000,00	0,00	2.000,00
ENTRATE VARIE - RECUPERI E REINTROITI DI ASSEGNI AI NUCLEI FAMILIARI CONCESSI DAI COMUNI, AI SENSI DELL'ART. 65, DELLA LEGGE N. 448/1998 E SUCCESSIVE MODIFICAZIONI E DELL'ART. 13, DELLA LEGGE N. 97/2013	1.082.575,82	1.059.309,81	23.266,01
ENTRATE VARIE - RECUPERI E REINTROITI DI ASSEGNI FAMILIARI AI COLTIVATORI DIRETTI, MEZZADRI E COLONI	114.717,16	98.333,79	16.383,37
TOTALE 3)	6.797.683,64	5.584.078,99	1.213.604,65

4) PRESTAZIONI ECONOMICHE DERIVANTI DALLA RIDUZIONE DI ONERI PREVIDENZIALI			
ENTRATE VARIE - RECUPERI E REINTROITI DELLE PRESTAZIONI DI MATERNITA' DI CUI ALL'ART. 49, COMMA 1, DELLA LEGGE N. 488/1999	2.363.587,47	2.891.165,79	-527.578,32
ENTRATE VARIE - RECUPERI E REINTROITI DI PRESTAZIONI ECONOMICHE PER LA TUBERCOLOSI	1.353.943,61	1.324.939,32	29.004,29
TOTALE 4)	3.717.531,08	4.216.105,11	-498.574,03
5) ONERI SOCIALI ED ALTRE AGEVOLAZIONI CONTRIBUTIVE			
ENTRATE VARIE - RECUPERI E REINTROITI DEL CONTRIBUTO AI DATORI DI LAVORO A SOSTEGNO DELL'OCCUPAZIONE, AI SENSI DELL'ART. 28 DEL DECRETO LEGGE N. 244/1995, CONVERTITO NELLA LEGGE N. 341/1995	0,00	3.191.922,00	-3.191.922,00
ENTRATE VARIE - RECUPERI E REINTROITI DEL CONTRIBUTO AI DATORI DI LAVORO CHE ASSUMONO LAVORATORI DESTINATARI DEL PROGRAMMA P.A.R.I. AI SENSI DEL DECRETO DIRETTORIALE DEL MINISTERO DEL LAVORO E DELLE POLITICHE SOCIALI N. 668 DEL 18 MARZO 2005	0,00	14.088,45	-14.088,45
ENTRATE VARIE - RECUPERI E REINTROITI DEL CONTRIBUTO AI DATORI DI LAVORO CHE ASSUMONO PERSONALE AD INCREMENTO DEI LIVELLI OCCUPAZIONALI AI SENSI DELL'ART. 2, COMMI 1 E 2, DEL D.L. N. 726/1984 CONVERTITO NELLA LEGGE N. 863/1984	0,00	331.633,91	-331.633,91
ENTRATE VARIE - RECUPERI E REINTROITI DEL CONTRIBUTO ALLE IMPRESE E ALLE SOCIETÀ COOPERATIVE CHE ASSUMONO A TEMPO INDETERMINATO "GIOVANI GENITORI" ISCRITTI ALLABANCA DATI PER L'OCCUPAZIONE PREVISTA DAL DECRETO DEL MINISTRO DELLA GIOVENTÙ DEL 19 NOVEMBRE 2010	14.821,68	19.252,72	-4.431,04
ENTRATE VARIE - RECUPERI E REINTROITI DELLE AGEVOLAZIONI CONTRIBUTIVE DERIVANTI DALLE ASSUNZIONI CON CONTRATTI DI INSERIMENTO E DI REINSERIMENTO	26.878,94	1.799,67	25.079,27
ENTRATE VARIE - RECUPERI E REINTROITI DELL'INCENTIVO AI DATORI DI LAVORO PER L'ASSUNZIONE DI GIOVANI CHE ABBIANO SVOLTO O CHE STIANO SVOLGENDO UN TIROCINIO EXTRACURRICOLARE NELL'AMBITO DEL PROGRAMMA "GARANZIA GIOVANI" NEI LIMITI DEGLI IMPORTI IN MATERIA DI AIUTI "DE MINIMIS" (C.D."SUPER BONUS OCCUPAZIONE-TRASFORMAZIONE TIROCINI") - DECR.DIRETT.DEL MINISTERO DEL LAVORO E DELLE POLITICHE SOCIALI N.16 DEL 3/2/2016, COME MODIFICATO DAL DECRETO DIRETTORIALE N.79 DEL 8/4/2016	20.218,01	0,00	20.218,01
ENTRATE VARIE - RECUPERI E REINTROITI DELL'INCENTIVO AI DATORI DI LAVORO PER L'ASSUNZIONE DI GIOVANI CHE ABBIANO SVOLTO O CHE STIANO SVOLGENDO UN TIROCINIO EXTRACURRICOLARE NELL'AMBITO DEL PROGRAMMA "GARANZIA GIOVANI" OLTRE LIMITI DEGLI IMPORTI IN MATERIA DI AIUTI "DE MINIMIS" (C.D."SUPER BONUS OCCUPAZIONE-TRASFORMAZIONE TIROCINI") - DECR.DIRETT.DEL MINISTERO DEL LAVORO E DELLE POLITICHE SOCIALI N. 16 DEL 3/2/2016, COME MODIFICATO DAL DECRETO DIRETTORIALE N.79 DEL 8/4/2016	134,48	0,00	134,48
ENTRATE VARIE - RECUPERI E REINTROITI DELL'INCENTIVO AI DATORI DI LAVORO PER L'ASSUNZIONE DI LAVORATORI DISABILI CON CAPACITA' LAVORATIVE RIDOTTE, AI SENSI DELL'ART. 13, DELLA LEGGE N. 68/1999, COME MODIFICATO DALL'ART. 10, DEL DECRETO LEGISLATIVO N. 151/2015	5.225,97	0,00	5.225,97
ENTRATE VARIE - RECUPERI E REINTROITI DELL'INCENTIVO AI DATORI DI LAVORO PER LE ASSUNZIONI EFFETTUATE A FAVORE DI LAVORATORI OVER 50, DISOCCUPATI DA OLTRE 12 MESI E DONNE DI QUALUNQUE ETA', AI SENSI DELL'ART. 4, COMMI 8-11, DELLA LEGGE N. 92/2012	9.855,40	13.703,38	-3.847,98
ENTRATE VARIE - RECUPERI E REINTROITI DI SGRAVI DI ONERI CONTRIBUTIVI A FAVORE DEI DATORI DI LAVORO, PER LE ASSUNZIONI CON CONTRATTO DI LAVORO A TEMPO INDETERMINATO, EFFETTUATE NELL'ANNO 2015, AI SENSI DELL'ART. 1, COMMI 118 E SEGUENTI, DELLA LEGGE 23 DICEMBRE 2014, N. 190	7.398.223,05	1.579.215,64	5.819.007,41

ENTRATE VARIE - RECUPERI E REINTROITI DI SGRAVI DI ONERI CONTRIBUTIVI A FAVORE DEI DATORI DI LAVORO, PER LE ASSUNZIONI CON CONTRATTO DI LAVORO A TEMPO INDETERMINATO, EFFETTUATE NELL'ANNO 2016, AI SENSI DELL'ART. 1, COMMI 178 E SEGUENTI, DELLA LEGGE 28 DICEMBRE 2015, N. 208	807.516,01	0,00	807.516,01
ENTRATE VARIE - RECUPERI E REINTROITI DI SGRAVI DI ONERI CONTRIBUTIVI DI CUI ALL'ART. 116, COMMI 1,2,3 E 4 DELLA LEGGE N. 388/2000 A FAVORE DELLE IMPRESE CHE ATTUANO PROGRAMMI DI RIALLINEAMENTO AI SENSI DELL'ART. 5 DEL D.L. N. 518/1996 CONVERTITO NELLA LEGGE N. 608/1996	0,00	80.744,07	-80.744,07
ENTRATE VARIE - RECUPERI E REINTROITI DI SGRAVI DI ONERI SOCIALI A FAVORE DELLE IMPRESE CHE REIMPIEGANO PERSONALE CON QUALIFICA DIRIGENZIALE, AI SENSI DELL'ART. 10, COMMA 2, DEL DECRETO LEGGE N. 511/1996 DECADUTO, I CUI EFFETTI SONO STATI FATTI SALVI DALLA LEGGE N. 608/1996 E DELL'ART. 20, COMMA 2, DELLA LEGGE N. 266/1997	3.896,29	0,00	3.896,29
ENTRATE VARIE - RECUPERO DELL'INCENTIVO AI DATORI DI LAVORO CHE, NEL CORSO DEL 2013, ASSUMONO A TEMPO DETERMINATO O INDETERMINATO, ANCHE PART-TIME O A SCOPO DI SOMMINISTRAZIONE, LAVORATORI LICENZIATI NEI DODICI MESI PRECEDENTI L'ASSUNZIONE, PER GIUSTIFICATO MOTIVO OGGETTIVO CONNESSO A RIDUZIONE, TRASFORMAZIONE O CESSAZIONE DI ATTIVITA' O DI LAVORO, AI SENSI DEI D.D. DEL MINISTERO DEL LAVORO E DELLE POLITICHE SOCIALI N. 264 DEL 19 APRILE 2013 E N. 390 DEL 3 GIUGNO 2013	58.756,66	1.330,00	57.426,66
ENTRATE VARIE - RECUPERO DI SGRAVI CONTRIBUTIVI FRUITI IN ECCEDEZZA RISPETTO ALLE QUOTE DI BENEFICIO SPETTANTI PER LA CONTRATTAZIONE DI SECONDO LIVELLO, AZIENDALE E TERRITORIALE	48.679,67	17.675,84	31.003,83
ENTRATE VARIE - RECUPERO E REINTROITO DELL'INCENTIVO AI DATORI DI LAVORO CHE ASSUMONO CON CONTRATTO A TEMPO PIENO E INDETERMINATO, LAVORATORI BENEFICIARI DELL'INDENNITA' ASPI, AI SENSI DELL'ART. 2, COMMA 10-BIS, DELLA LEGGE 28 GIUGNO 2012, N. 92, INTRODOTTI DALL'ART. 7, COMMA 5, LETTERA B), DEL DECRETO LEGGE 28 GIUGNO 2013, N. 76	45.674,56	4.340,07	41.334,49
ENTRATE VARIE - RECUPERO E REINTROITO DELL'INCENTIVO AI DATORI DI LAVORO PER L'ASSUNZIONE DI GIOVANI AMMESSI AL PROGRAMMA OPERATIVO NAZIONALE PER L'ATTUAZIONE DELLA INIZIATIVA EUROPEA PER L'OCCUPAZIONE DEI GIOVANI" (C.D. "GARANZIA GIOVANI") - DECRETO DIRETTORIALE DEL MINISTERO DEL LAVORO E DELLE POLITICHE SOCIALI N. 1709 DELL'8 AGOSTO 2014 E N. 63 DEL 2 DICEMBRE 2014	127.823,93	6.701,85	121.122,08
ENTRATE VARIE - RECUPERO E REINTROITO DELL'INCENTIVO SPERIMENTALE AI DATORI DI LAVORO PER L'ASSUNZIONE A TEMPO INDETERMINATO DI GIOVANI "UNDER 30" AI SENSI DELL'ART. 1 DEL DECRETO LEGGE 28 GIUGNO 2013, N. 76, CONVERTITO CON MODIFICAZIONI DALLA LEGGE DEL 9 AGOSTO 2013, N. 99.	50.848,87	32.575,63	18.273,24
ENTRATE VARIE - RECUPERO E REINTROITO DELL'INCENTIVO STRAORDINARIO AI DATORI DI LAVORO PER LA CREAZIONE DI RAPPORTI DI LAVORO STABILI O DI DURATA AMPIA, IN FAVORE DI UOMINI UNDER 30 E DONNE DI QUALUNQUE ETA', AI SENSI DEL DECRETO DEL MINISTERO DEL LAVORO E DELLE POLITICHE SOCIALI DEL 5 OTTOBRE 2012 E DELL'ART. 24, COMMA 27, DEL DECRETO LEGGE 6 DICEMBRE 2011, N. 201, CONVERTITO, CON MODIFICAZIONI, CON LEGGE 22 DICEMBRE 2011, N. 214	24.000,00	1.096.962,10	-1.072.962,10
TOTALE 5)	8.642.553,52	6.391.945,33	2.250.608,19
6) ONERI VARI			
ENTRATE VARIE - RECUPERI E REINTROITI DELLE INDENNITA' A FAVORE DEI LAVORATORI AFFETTI DA TALASSEMIA, TALASSODREPANOCITOSI E DREPANOCITOSI DI CUI ALL'ART. 39, COMMA 1, DELLA LEGGE N. 448/2001 E ALL'ART. 3 COMMA 131, DELLA LEGGE N. 350/2003	132.551,01	1.685.534,96	-1.552.983,95
ENTRATE VARIE - RECUPERO DELL'INDENNITA' DI FINE RAPPORTO ED ONERI ACCESSORI DI CUI ALL'ART. 5 DEL D.L. N. 103/1991	139.622,81	211.108,80	-71.485,99
TOTALE 6)	272.173,82	1.896.643,76	-1.624.469,94
TOTALE	485.589.463,09	518.848.199,22	-33.258.736,13

ENTRATE NON CLASSIFICABILI IN ALTRE VOCI

DESCRIZIONE	CONSUNTIVO 2016	CONSUNTIVO 2015	VARIAZIONI
SANZIONI CIVILI, AMMINISTRATIVE, MULTE E AMMENZE	825.293,09	1.023.778,10	-198.485,01
TOTALE	825.293,09	1.023.778,10	-198.485,01

VARIAZIONI PATRIMONIALI STRAORDINARIE

DESCRIZIONE	CONSUNTIVO	CONSUNTIVO	VARIAZIONI
	2016	2015	
ELIMINAZIONI DI RESIDUI PASSIVI:			
ELIMINAZIONE DEI RESIDUI PASSIVI PER INSUSSISTENZA DEL DEBITO PER ASSEgni FAMILIARI LIQUIDATI AI COLTIVATORI DIRETTI, MEZZADRI E COLONI	30.411,41	0,00	30.411,41
ELIMINAZIONE DEI RESIDUI PASSIVI PER INSUSSISTENZA DEL DEBITO VERSO LE AZIENDE PER PRESTAZIONI CONTENUTE IN DENUNCE CONTRIBUTIVE CON SALDO PASSIVO	50.826,78	0,00	50.826,78
INDENNITA' AI LAVORATORI AFFETTI DA TALASSEMIA E DREPANOCITOSI DI CUI ALL'ART. 39, COMMA 1, DELLA LEGGE N. 448/2001	0,00	965,94	-965,94
RATE DI PENSIONE	0,00	25.626.127,07	-25.626.127,07
RATE DI PENSIONE DELLA GESTIONE DEI COLTIVATORI DIRETTI, MEZZADRI E COLONI DI CUI ALL'ART. 37, COMMA 6, DELLA LEGGE N. 88/1989	0,00	7.799.170,04	-7.799.170,04
TOTALE	81.238,19	33.426.263,05	-33.345.024,86

PRELIEVI DA FONDI E ACCANTONAMENTI VARI

DESCRIZIONE	CONSUNTIVO	CONSUNTIVO	VARIAZIONI
	2016	2015	
PRELIEVO DAI FONDI PER COPERTURA DEGLI ONERI PER PENSIONAMENTI ANTICIPATI	0,00	544.506,65	-544.506,65
PRELIEVO DAL FONDO ACCANTONAMENTO CONTRIBUTI STATO A COPERTURA ONERI PENSIONISTICI DERIVANTI TOTALIZZAZIONE PERIODI ASSICURATIVI	174.722.011,36	102.411.943,16	72.310.068,20
PRELIEVO DAL FONDO ACCANTONAMENTO CTR STATO A COPERTURA DEGLI ONERI DERIVANTI DAGLI SGRAVI E DA ALTRE AGEVOLAZIONI CONTRIBUTIVE (UTILIZZO DEGLI ACCANTONAMENTI PREGRESSI ALLE RISERVE TECNICHE)	192.151,80	2.628.340,96	-2.436.189,16
PRELIEVO DAL FONDO DI ACCANTONAMENTO DEI CONTRIBUTI DELLO STATO A COPERTURA DEGLI ONERI DERIVANTI DAL CONTRIBUTO ALLE AZIENDE PER TRATTAMENTI AGGIUNTIVI DI MALATTIA PREVISTI DEGLI ACCORDI NAZIONALI DI CATEGORIA PER I LAVORATORI ADDETTI AI PUBBLICI SERVIZI DI TRASPORTO - ART. 3 D.I. N. 14666/2007	0,00	14.375.149,82	-14.375.149,82
PRELIEVO DAL FONDO DI ACCANTONAMENTO DEI CONTRIBUTI DELLO STATO DA UTILIZZARE NEGLI ESERCIZI SUCCESSIVI A COPERTURA DEGLI ONERI DERIVANTI DALLA CONCESSIONE DELL'ASSEGNO DI MATERNITÀ DA PARTE DEI COMUNI AI SENSI DELL'ART. 66 DELLA LEGGE N. 448/1998 E SUCCESSIVE DISPOSIZIONI	28.490.400,24	0,00	28.490.400,24
PRELIEVO DAL FONDO DI ACCANTONAMENTO DEI CONTRIBUTI DELLO STATO DA UTILIZZARE NEGLI ESERCIZI SUCCESSIVI A COPERTURA DEGLI ONERI DERIVANTI DALLO SGRAVIO DEL CONTRIBUTO DEL FONDO DIGARANZIA EX ART. 2 DELLA LEGGE N.297/1982 DI CUI ALL'ART.1, COMMA 764, LETT.A), PUNTO 2), DELLA LEGGE N.296/2006	40.252.279,81	32.417.192,58	7.835.087,23
PRELIEVO DAL FONDO DI ACCANTONAMENTO DEI CONTRIBUTI DELLO STATO (FONDO PER L'OCCUPAZIONE) DA UTILIZZARE NEGLI ESERCIZI SUCCESSIVI A COPERTURA DEI TRATTAMENTI A SOSTEGNO DEL REDDITO DI CUI ALL'ART. 2, COMMA 1, LETT. A), B) E C), DEL D.L. N. 158/2001 CONVERTITO NELLA LEGGE N. 248/2001 E ALL'ART. 1, COMMA 86, DELLA LEGGE N. 247/2007	10.484.449,83	8.470.198,70	2.014.251,13
PRELIEVO DAL FONDO DI ACCANTONAMENTO DEL CONTRIBUTO DELLO STATO A COPERTURA DEGLI ONERI DERIVANTI DALL'EROGAZIONE DELL'INCENTIVO A FAVORE DELLE IMPRESE PRIVATE E DELLE SOCIETÀ COOPERATIVE CHE ASSUMONO A TEMPO INDETERMINATO "GIOVANI GENITORI" ISCRITTI ALLA BANCA DATI PER L'OCCUPAZIONE PREVISTA DAL DECRETO DEL MINISTRO DELLA GIOVENTÙ DEL 19 NOVEMBRE 2010, IN APPLICAZIONE DELL'ART.1, COMMI 72 E 73 DELLA LEGGE DEL 24 DICEMBRE 2007, N. 247 MODIFICATA DALLA LEGGE DEL 23 DICEMBRE 2009, N. 191.	7.374.364,67	4.688.809,86	2.685.554,81
PRELIEVO DAL FONDO SVALUTAZIONE CREDITI CONTRIBUTIVI	1.677.441,68	1.747.115,48	-69.673,80
PRELIEVO DAL FONDO SVALUTAZIONE CREDITI PER PRESTAZIONI DA RECUPERARE	15.392.594,15	22.209.428,12	-6.816.833,97
PRELIEVO DAL FONDO DI ACCANTONAMENTO DEI CONTRIBUTI DELLO STATO DA UTILIZZARE NEGLI ESERCIZI SUCCESSIVI, A COPERTURA DEGLI ONERI PER IL SOSTEGNO DELLA MATERNITÀ E DELLA PATERNITÀ DI CUI ALLA LEGGE 8 MARZO 2000, N. 53 A ALL'ART. 4, COMMA 24, LETTERA A), DELLA LEGGE 28 GIUGNO 2012, N. 92	36.920.321,23	0,00	36.920.321,23
PRELIEVO DAL FONDO ACCANTONAMENTO CONTRIBUTI STATO A COPERTURA ONERI INCR. MAGG. SOCIALE ART. 38 LEGGE 448/01 A ITALIANI ALL'ESTERO ART. 38 C. 9 LEGGE 289/2002	213.414,94	1.647.430,05	-1.434.015,11
PRELIEVO DAL FONDO DI ACCANTONAMENTO DEI CONTRIBUTI DELLO STATO DA UTILIZZARE NEGLI ESERCIZI SUCCESSIVI, PER LA COPERTURA DEGLI ONERI PER LASSEGNO DI DISOCCUPAZIONE AI LAVORATORIBENEFICIARI DELLA NASPI (ASDI), AI SENSI DELL'ART. 16, DEL DECRETO LEGISLATIVO N. 22/2015	11.302.158,79	0,00	11.302.158,79

PRELIEVO DAL FONDO DI ACCANTONAMENTO DEL CONTRIBUTO DELLO STATO DA UTILIZZARE NEGLI ESERCIZI SUCCESSIVI, PER LA COPERTURA DEGLI ONERI DERIVANTI DALLA MANCATA APPLICAZIONE DEL LIVELLO MINIMO IMPONIBILE PREVISTO AI FINI DEL VERSAMENTO DEI CONTRIBUTI PREVIDENZIALI, AI SENSI DELL'ART. 1, COMMI DA 76 A 84, DELLA LEGGE 23 DICEMBRE 2014, N. 190, CON RIGUARDO AI SOGGETTI DI CUI AI COMMI 54 E SEGUENTI DEL MEDESIMO ARTICOLO DI LEGGE, CHE SVOLGONO ATTIVITÀ DI IMPRESA ED ADERISCONO AL REGIME FISCALE AGEVOLATO (GESTIONE ARTIGIANI E COMMERCianti)	123.291.000,00	0,00	123.291.000,00
PRELIEVO DAL FONDO DI ACCANTONAMENTO DEI CONTRIBUTI DELLO STATO, DA UTILIZZARE NEGLI ESERCIZI SUCCESSIVI, PER LA COPERTURA DEL MAGGIOR ONERE DERIVANTE DALL'EROGAZIONE DELL'INDENNITÀ DI DISOCCUPAZIONE ASPI E MINI-ASPI AI LAVORATORI DIPENDENTI NON AGRICOLI, AI SENSI DELL'ART. 2, COMMI DA 1 A 18 E COMMI DA 20 A 24, DELLA LEGGE 28 GIUGNO 2012, N. 92 E DELL'INDENNITÀ DI DISOCCUPAZIONE NASPI AI LAVORATORI DIPENDENTI NON AGRICOLI, AI SENSI DEGLI ARTICOLI DA 1 A 14, DEL DECRETO LEGISLATIVO 4 MARZO 2015, N. 22 DI ATTUAZIONE DELLA LEGGE 10 DICEMBRE 2014, N. 183.	142.187.739,68	0,00	142.187.739,68
PRELIEVO DAL FONDO DI ACCANTONAMENTO DEL CONTRIBUTO DELLO STATO, DA UTILIZZARE NEGLI ESERCIZI SUCCESSIVI, A TITOLO DI APPORTO A FAVORE DELLA GESTIONE SEPARATA PER I TRATTAMENTI PENSIONISTICI AI DIPENDENTI DELLO STATO, EROGATO AI SENSI DELL'ART. 2, COMMA 3, DELLA LEGGE N. 335/1995 E SUCCESSIVE MODIFICAZIONI, INTEGRATO DALL'ART. 2, COMMA 5, DELLA LEGGE N. 183/2011	218.022.134,10	0,00	218.022.134,10
TOTALE	810.522.462,28	191.140.115,38	619.382.346,90

SPESE PER PRESTAZIONI ISTITUZIONALI PER EROGAZIONI PENSIONISTICHE

DESCRIZIONE	CONSUNTIVO 2016				CONSUNTIVO 2015	VARIAZIONI
	IMPEGNATE NEL 2016	Rateo al 31.12.2015	Rateo al 31.12.2016	DATO ECONOMICO		
1) PRESTAZIONI ASSISTENZIALI AI CITTADINI ULTRA SESSANTACINQUENNI SPROVVISTI DI REDDITO:						
- Assegno Sociale	3.752.553.555,15	5.684.155,00	9.937.694,00	3.756.807.094,15	3.716.294.740,65	40.512.353,50
- Magg. Sociale Tratt. Minimo, Art. 38, Lett. A), L. 488/2001 - Assegno Sociale	555.880.560,99	0,00	0,00	555.880.560,99	554.963.895,59	916.665,40
- Pensione Sociale	332.345.217,83	0,00	16.000,00	332.361.217,83	385.569.141,93	-53.207.924,10
- Assegno Sociale Ai Cittadini Ue ed extra UE, D.lgs. 3/2007, 30/2007 E 251/2007	193.428.348,85	0,00	0,00	193.428.348,85	175.909.175,76	17.519.173,09
- Magg. Sociale Tratt. Minimo, Art. 38, Lett. A), L. 488/2001 - Pensione Sociale	67.144.570,41	0,00	0,00	67.144.570,41	82.062.289,92	-14.917.719,51
- Rimborso Spese Farmaceutiche Ai Titolari Di Pensione Sociale	147.359,71	0,00	0,00	147.359,71	177.237,00	-29.877,29
Totale	4.901.499.612,94	5.684.155,00	9.953.694,00	4.905.769.151,94	4.914.976.480,85	-9.207.328,91
2) MAGG. SOCIALI - ART. 1, L. 140/1985 E SUCC. PROROGHE						
- del Fondo pensioni lavoratori dipendenti	251.773.978,80	0,00	0,00	251.773.978,80	293.123.376,09	-41.349.397,29
- Gestione Artigiani	76.229.310,07	0,00	0,00	76.229.310,07	83.946.698,33	-7.717.388,26
- Gestione Commercianti	38.992.472,93	0,00	0,00	38.992.472,93	43.158.410,26	-4.165.937,33
- Gestione CDCM	21.541.220,38	0,00	0,00	21.541.220,38	26.154.839,95	-4.613.619,57
- ex Fondo Trasporti	313.322,99	0,00	0,00	313.322,99	213.255,91	100.067,08
- ex Fondo Telefonici	56.344,57	0,00	0,00	56.344,57	32.804,37	23.540,20
- Fondo previdenza del Clero	41.703,19	0,00	0,00	41.703,19	38.688,09	3.015,10
- ex Fondo Elettrici	37.999,98	0,00	0,00	37.999,98	17.051,44	20.948,54
- Fondo Dazieri	34.072,82	0,00	0,00	34.072,82	22.819,54	11.253,28
- Gestione Minatori	9.149,69	0,00	0,00	9.149,69	12.037,64	-2.887,95
- ex Fondo INPDAI	6.163,65	0,00	0,00	6.163,65	6.732,96	-569,31
- Gestione Parasubordinati	283,18	0,00	0,00	283,18	3.116,20	-2.833,02
Totale	389.036.022,25	0,00	0,00	389.036.022,25	446.729.830,78	-57.693.808,53
3) QUOTE DI PENSIONI AFFERENTI ALLA MAGGIORE ANZIANITÀ DI SERVIZIO ATTRIBUITA AL PERSONALE DIMISSIONARIO ISCRITTO AL FONDO DI PREVIDENZA DEGLI ADDETTI ALLE ABOLITE IMPOSTE DI CONSUMO - ART.23, D.P.R. N.649/1972						
- Fondo Dazieri	1.180.212,71	0,00	0,00	1.180.212,71	1.455.821,80	-275.609,09
Totale	1.180.212,71	0,00	0,00	1.180.212,71	1.455.821,80	-275.609,09
4) QUOTA PARTE DI CIASCUNA MENSILITA' DI PENSIONE EROGATA						
- del Fondo pensioni lavoratori dipendenti	16.523.010.000,00	0,00	0,00	16.523.010.000,00	16.595.920.000,00	-72.910.000,00
- Ex INPDAP	2.366.350.000,00	0,00	0,00	2.366.350.000,00	2.342.910.000,00	23.440.000,00
- Gestione CDCM	1.928.780.000,00	0,00	0,00	1.928.780.000,00	1.826.130.000,00	102.650.000,00
- Gestione Artigiani	1.265.230.000,00	0,00	0,00	1.265.230.000,00	1.092.690.000,00	172.540.000,00
- Gestione Commercianti	535.090.000,00	0,00	0,00	535.090.000,00	530.840.000,00	4.250.000,00
- Ex ENPALS	72.820.000,00	0,00	0,00	72.820.000,00	72.100.000,00	720.000,00
- Gestione Minatori	3.140.000,00	0,00	0,00	3.140.000,00	3.110.000,00	30.000,00
Totale	22.694.420.000,00	0,00	0,00	22.694.420.000,00	22.463.700.000,00	230.720.000,00

5) QUOTA PARTE PENSIONI INVALIDITÀ ANTE L. 222/84						
- del Fondo pensioni lavoratori dipendenti	4.120.160.000,00	0,00	0,00	4.120.160.000,00	4.079.390.000,00	40.770.000,00
- Gestione Artigiani	581.730.000,00	0,00	0,00	581.730.000,00	563.140.000,00	18.590.000,00
- Gestione Commercianti	469.000.000,00	0,00	0,00	469.000.000,00	477.140.000,00	-8.140.000,00
Totale	5.170.890.000,00	0,00	0,00	5.170.890.000,00	5.119.670.000,00	51.220.000,00
6) ONERE DELLE PENSIONI LIQUIDATE NELLA GESTIONE CD-CM CON DECORRENZA ANTERIORE ALL'1/1/1989						
- rate di pensione	1.678.993.751,50	848.000,00	548.000,00	1.678.693.751,50	1.926.463.402,20	-247.769.650,70
- maggiorazione sociale - art.38 legge 448/2001	11.103.571,69	0,00	0,00	11.103.571,69	14.557.163,68	-3.453.591,99
Totale	1.690.097.323,19	848.000,00	548.000,00	1.689.797.323,19	1.941.020.565,88	-251.223.242,69
7) QUOTE DI PENSIONI ALLE DIPENDENTI DEL SOPPRESSO ENPAO - LEGGE .249/1990						
- Soppresso fnd social	1.985.483,12	0,00	0,00	1.985.483,12	2.317.643,25	-332.160,13
Totale	1.985.483,12	0,00	0,00	1.985.483,12	2.317.643,25	-332.160,13
8) QUOTA PARTE DELLE PRESTAZIONI PENSIONISTICHE DEL FONDO DI PREVIDENZA DEL CLERO - ART. 21, LEGGE N. 903/1973						
- Fondo previdenza del Clero	7.184.710,72	0,00	0,00	7.184.710,72	8.214.868,88	-1.030.158,16
Totale	7.184.710,72	0,00	0,00	7.184.710,72	8.214.868,88	-1.030.158,16
9) ASSEGNI VITALIZI A EX DIPENDENTI DELLO STATO E DI ALTRE AMMINISTRAZIONI AUTONOME - ART.11, LEGGE N.75/1980						
- Soppresso fnd social	25.338.883,69	0,00	6.866,00	25.345.749,69	27.254.315,90	-1.908.566,21
- maggiorazione sociale - art.38 legge 448/2001	400.261,30	0,00	0,00	400.261,30	525.205,15	-124.943,85
Totale	25.739.144,99	0,00	6.866,00	25.746.010,99	27.779.521,05	-2.033.510,06
10) INTEGR. TRATT. MIN. - ART. 1, L. 222/84						
- del Fondo pensioni lavoratori dipendenti	231.071.970,75	0,00	0,00	231.071.970,75	233.626.519,81	-2.554.549,06
- Gestione Artigiani	39.041.710,18	0,00	0,00	39.041.710,18	40.057.632,99	-1.015.922,81
- Gestione CDCM	34.838.030,70	0,00	0,00	34.838.030,70	34.294.069,65	543.961,05
- Gestione Commercianti	33.091.067,75	0,00	0,00	33.091.067,75	34.709.349,63	-1.618.281,88
Totale	338.042.779,38	0,00	0,00	338.042.779,38	342.687.572,08	-4.644.792,70
11) QUOTA PARTE DELLE RATE DI PENSIONE - ART. 11, L. 54/82						
- del Fondo pensioni lavoratori dipendenti	345.825.000,00	0,00	0,00	345.825.000,00	366.828.000,00	-21.003.000,00
- Gestione CDCM	240.000.000,00	0,00	0,00	240.000.000,00	250.200.000,00	-10.200.000,00
- Fondo previdenza del Clero	1.032.914,00	0,00	0,00	1.032.914,00	1.032.914,00	0,00
Totale	586.857.914,00	0,00	0,00	586.857.914,00	618.060.914,00	-31.203.000,00
12) ASSEGNI TEMPORANEI AI RIMPATRIATI DALLA LIBIA						
- del Fondo pensioni lavoratori dipendenti	422.657,21	0,00	0,00	422.657,21	467.653,42	-44.996,21
- Gestione Artigiani	84.305,14	0,00	0,00	84.305,14	93.280,29	-8.975,15
- Gestione Commercianti	64.413,65	0,00	0,00	64.413,65	71.271,14	-6.857,49
Totale	571.376,00	0,00	0,00	571.376,00	632.204,85	-60.828,85
13) MIGLIORAMENTI DELLE PENSIONI SUPERIORI AL TRATTAMENTO MINIMO - ART. 3, L. 544/88						
- del Fondo pensioni lavoratori dipendenti	335.567.870,00	0,00	0,00	335.567.870,00	335.567.870,00	0,00

- Gestione Minatori	129.114,00	0,00	0,00	129.114,00	129.114,00	0,00
Totale	335.696.984,00	0,00	0,00	335.696.984,00	335.696.984,00	0,00
14) MIGLIORAMENTI DELLE PENSIONI DEL SETTORE PUBBLICO - ART. 5, L. 544/88						
- degli Enti locali	1.683.880,86	0,00	0,00	1.683.880,86	1.880.888,51	-197.007,65
- della Sanità	88.292,44	0,00	0,00	88.292,44	98.487,30	-10.194,86
- della Scuola	35.887,56	0,00	0,00	35.887,56	39.017,29	-3.129,73
- degli Uffici giudiziari	4.347,53	0,00	0,00	4.347,53	4.714,22	-366,69
Totale	1.812.408,39	0,00	0,00	1.812.408,39	2.023.107,32	-210.698,93
15) CONVENZIONE SAN MARINO						
- del Fondo pensioni lavoratori dipendenti	232.406,00	0,00	0,00	232.406,00	232.406,00	0,00
Totale	232.406,00	0,00	0,00	232.406,00	232.406,00	0,00
16) CONVENZIONE SANTA SEDE						
- del Fondo pensioni lavoratori dipendenti	1.060.529,48	0,00	0,00	1.060.529,48	966.685,68	93.843,80
Totale	1.060.529,48	0,00	0,00	1.060.529,48	966.685,68	93.843,80
17) CONVENZIONE VENEZUELA						
- del Fondo pensioni lavoratori dipendenti	12.137.556,50	0,00	0,00	12.137.556,50	12.652.206,69	-514.650,19
- Gestione Artigiani	1.004.165,36	0,00	0,00	1.004.165,36	1.058.846,59	-54.681,23
- Gestione Commercianti	663.830,84	0,00	0,00	663.830,84	651.289,33	12.541,51
- Gestione CDCM	558.447,74	0,00	0,00	558.447,74	543.606,67	14.841,07
Totale	14.364.000,44	0,00	0,00	14.364.000,44	14.905.949,28	-541.948,84
18) CONVENZIONE AUSTRALIA						
- del Fondo pensioni lavoratori dipendenti	1.478.921,00	0,00	0,00	1.478.921,00	1.478.921,00	0,00
- Gestione Artigiani	290.000,00	0,00	0,00	290.000,00	290.000,00	0,00
- Gestione CDCM	228.906,00	0,00	0,00	228.906,00	228.906,00	0,00
- Gestione Commercianti	165.465,00	0,00	0,00	165.465,00	165.465,00	0,00
Totale	2.163.292,00	0,00	0,00	2.163.292,00	2.163.292,00	0,00
19) ONERE PENSIONISTICO CONSEGUENTE LA RIVALUTAZIONE DEI CONTRIBUTI AI SENSI DELL'ART. 69, CO. 5, L. 388/2000						
- Gestione Facoltativa	2.069.910,00	0,00	0,00	2.069.910,00	2.206.253,00	-136.343,00
- Fondo previdenza Casalinghe	719.919,00	0,00	0,00	719.919,00	792.866,00	-72.947,00
Totale	2.789.829,00	0,00	0,00	2.789.829,00	2.999.119,00	-209.290,00
20) QUOTA PARTE DELLE PRESTAZIONI PENSIONISTICHE - L. 59/1991						
- del Fondo pensioni lavoratori dipendenti	680.729.917,00	0,00	0,00	680.729.917,00	748.808.422,00	-68.078.505,00
- ex Fondo Trasporti	7.350.944,00	0,00	0,00	7.350.944,00	8.379.000,00	-1.028.056,00
- ex Fondo Elettrici	6.752.000,00	0,00	0,00	6.752.000,00	7.195.000,00	-443.000,00
- Ex ENPALS	5.206.718,11	0,00	0,00	5.206.718,11	5.764.564,69	-557.846,58
- Fondo Esattoriali	1.385.200,00	0,00	0,00	1.385.200,00	1.452.900,00	-67.700,00
- Fondo Dazieri	1.256.481,00	0,00	0,00	1.256.481,00	1.308.834,00	-52.353,00
- Gestione Minatori	1.212.341,00	0,00	0,00	1.212.341,00	1.262.855,00	-50.514,00
- Fondo personale aziende Gas	667.100,00	0,00	0,00	667.100,00	707.100,00	-40.000,00
Totale	704.560.701,11	0,00	0,00	704.560.701,11	774.878.675,69	-70.317.974,58
21) MAGG. PENSIONE EX COMBATTENTI, ART.6, L. 140/85 E L.544/88						
- del Fondo pensioni lavoratori dipendenti	116.636.389,59	0,00	0,00	116.636.389,59	133.314.507,23	-16.678.117,64
- Gestione Artigiani	9.610.605,60	0,00	0,00	9.610.605,60	10.691.571,05	-1.080.965,45
- Gestione Commercianti	8.328.824,70	0,00	0,00	8.328.824,70	9.333.616,42	-1.004.791,72

- Gestione CDCM	1.789.439,79	0,00	0,00	1.789.439,79	1.915.846,98	-126.407,19
- ex Fondo Telefonici	985.265,66	0,00	0,00	985.265,66	967.448,27	17.817,39
- Ex ENPALS	564.332,63	0,00	0,00	564.332,63	632.800,04	-68.467,41
- ex Fondo Trasporti	500.805,81	0,00	0,00	500.805,81	558.200,14	-57.394,33
- ex Fondo Elettrici	132.272,06	0,00	0,00	132.272,06	143.350,62	-11.078,56
- Gestione Minatori	128.748,91	0,00	0,00	128.748,91	149.003,01	-20.254,10
- Fondo Dazieri	84.042,94	0,00	0,00	84.042,94	91.700,24	-7.657,30
- ex Fondo INPDAI	57.044,35	0,00	0,00	57.044,35	58.863,63	-1.819,28
- Ex INPDAP	29.423,76	0,00	0,00	29.423,76	31.998,16	-2.574,40
- Fondo Volo	21.422,83	0,00	0,00	21.422,83	23.233,24	-1.810,41
- Gestione Parasubordinati	5.791,73	0,00	0,00	5.791,73	6.283,67	-491,94
Totale	138.874.410,36	0,00	0,00	138.874.410,36	157.918.422,70	-19.044.012,34
22) QUOTA DI INTEGRAZIONE AL MINIMO PER MODIFICA LIMITI REDDITO- ART. 11, CO. 38, L. 537/93						
- del Fondo pensioni lavoratori dipendenti	40.662.000,00	0,00	0,00	40.662.000,00	58.299.000,00	-17.637.000,00
- Gestione Commercianti	8.062.700,00	0,00	0,00	8.062.700,00	8.577.700,00	-515.000,00
- Gestione CDCM	7.750.000,00	0,00	0,00	7.750.000,00	8.000.000,00	-250.000,00
- Gestione Artigiani	6.630.200,00	0,00	0,00	6.630.200,00	7.025.900,00	-395.700,00
Totale	63.104.900,00	0,00	0,00	63.104.900,00	81.902.600,00	-18.797.700,00
23) MAGG. PEREQUAZ. PENS.<=1MIL.(0,7%) - ART. 11, CO. 5, L. 537/93						
- del Fondo pensioni lavoratori dipendenti	78.664.000,00	0,00	0,00	78.664.000,00	85.205.411,00	-6.541.411,00
- Gestione CDCM	16.250.000,00	0,00	0,00	16.250.000,00	16.700.000,00	-450.000,00
- Gestione Artigiani	11.630.400,00	0,00	0,00	11.630.400,00	12.693.800,00	-1.063.400,00
- Gestione Commercianti	11.076.100,00	0,00	0,00	11.076.100,00	11.968.000,00	-891.900,00
- Soppresso fnd social	1.822.585,00	0,00	0,00	1.822.585,00	2.176.906,00	-354.321,00
- Fondo previdenza del Clero	175.500,00	0,00	0,00	175.500,00	179.000,00	-3.500,00
- Gestione Minatori	32.217,00	0,00	0,00	32.217,00	33.385,00	-1.168,00
- Fondo Esattoriali	12.900,00	0,00	0,00	12.900,00	14.300,00	-1.400,00
- Fondo personale aziende Gas	11.100,00	0,00	0,00	11.100,00	11.400,00	-300,00
Totale	119.674.802,00	0,00	0,00	119.674.802,00	128.982.202,00	-9.307.400,00
24) MODIFICA PEREQUAZIONE AUTOMATICA - ART. 69, CO. 1, L. 388/2000						
- del Fondo pensioni lavoratori dipendenti	368.132.399,00	0,00	0,00	368.132.399,00	356.032.399,00	12.100.000,00
- ex Fondo INPDAI	50.927.800,00	0,00	0,00	50.927.800,00	50.927.800,00	0,00
- Gestione Ferrovie dello Stato	39.170.270,00	0,00	0,00	39.170.270,00	39.170.270,00	0,00
- ex Fondo Elettrici	30.338.000,00	0,00	0,00	30.338.000,00	30.338.000,00	0,00
- ex Fondo Trasporti	23.155.169,00	0,00	0,00	23.155.169,00	23.155.169,00	0,00
- ex Fondo Telefonici	20.197.000,00	0,00	0,00	20.197.000,00	20.197.000,00	0,00
- Gestione CDCM	13.082.700,00	0,00	0,00	13.082.700,00	13.082.700,00	0,00
- Gestione Artigiani	11.590.781,00	0,00	0,00	11.590.781,00	11.590.781,00	0,00
- Gestione Commercianti	8.522.000,00	0,00	0,00	8.522.000,00	8.522.000,00	0,00
- Fondo Volo	3.820.000,00	0,00	0,00	3.820.000,00	3.820.000,00	0,00
- Gestione Enti disciolti	1.951.000,00	0,00	0,00	1.951.000,00	1.951.000,00	0,00
- Fondo Dazieri	1.113.134,00	0,00	0,00	1.113.134,00	1.113.134,00	0,00
- Fondo personale Porti Genova e Trieste	1.047.891,00	0,00	0,00	1.047.891,00	1.047.891,00	0,00
- Gestione Parasubordinati	960.000,00	0,00	0,00	960.000,00	960.000,00	0,00
- Gestione Minatori	218.401,00	0,00	0,00	218.401,00	218.401,00	0,00
- Fondo personale aziende Gas	88.700,00	0,00	0,00	88.700,00	88.700,00	0,00
- Fondo Esattoriali	30.160,00	0,00	0,00	30.160,00	30.160,00	0,00
- Fondi Vari (ex INCIS ISES IACP)	14.070,00	0,00	0,00	14.070,00	14.070,00	0,00
Totale	574.359.475,00	0,00	0,00	574.359.475,00	562.259.475,00	12.100.000,00

25) ONERE PER MODIFICA INTEGRAZIONE AL TRATTAMENTO MINIMO - ART. 1, L. 385/2000						
- del Fondo pensioni lavoratori dipendenti	7.625.814,03	0,00	0,00	7.625.814,03	9.203.169,07	-1.577.355,04
- Gestione Artigiani	192.030,11	0,00	0,00	192.030,11	337.484,30	-145.454,19
- Gestione CDCM	157.894,29	0,00	0,00	157.894,29	262.244,90	-104.350,61
- Gestione Commercianti	133.815,50	0,00	0,00	133.815,50	355.082,08	-221.266,58
Totale	8.109.553,93	0,00	0,00	8.109.553,93	10.157.980,35	-2.048.426,42
26) ONERI DERIVANTI DAL CUMULO TRA PENSIONE E RENDITA INAIL - ART. 73, L. 388/2000						
- del Fondo pensioni lavoratori dipendenti	90.215.000,00	0,00	0,00	90.215.000,00	91.042.000,00	-827.000,00
- Gestione Artigiani	12.291.600,00	0,00	0,00	12.291.600,00	12.386.500,00	-94.900,00
- Gestione CDCM	3.800.000,00	0,00	0,00	3.800.000,00	3.600.000,00	200.000,00
- Gestione Commercianti	1.687.300,00	0,00	0,00	1.687.300,00	1.685.400,00	1.900,00
Totale	107.993.900,00	0,00	0,00	107.993.900,00	108.713.900,00	-720.000,00
27) MAGGIORAZIONE SOC. TRATT. MINIMI RESIDENTI ALL'ESTERO - ART.38, CO. 9, L. 289/2002						
- del Fondo pensioni lavoratori dipendenti	250.776,05	0,00	0,00	250.776,05	1.695.752,92	-1.444.976,87
- Gestione CDCM	4.817,28	0,00	0,00	4.817,28	60.792,22	-55.974,94
- Gestione Artigiani	3.715,72	0,00	0,00	3.715,72	47.655,56	-43.939,84
Totale	259.309,05	0,00	0,00	259.309,05	1.804.200,70	-1.544.891,65
28) TOTALIZZAZIONE PERIODI ASSICURATIVI - D. LGS. 42/2006						
- del Fondo pensioni lavoratori dipendenti	193.620.474,26	0,00	0,00	193.620.474,26	161.195.284,37	32.425.189,89
- Gestione Parasubordinati	73.240.367,19	0,00	0,00	73.240.367,19	58.019.137,25	15.221.229,94
- Ex INPDAP	22.919.820,43	0,00	0,00	22.919.820,43	7.596.191,31	15.323.629,12
- Gestione Artigiani	17.718.227,85	0,00	0,00	17.718.227,85	14.151.642,72	3.566.585,13
- ex Fondo INPDAl	16.064.874,04	0,00	0,00	16.064.874,04	12.520.723,46	3.544.150,58
- Gestione Commercianti	8.701.952,99	0,00	0,00	8.701.952,99	6.719.722,08	1.982.230,91
- Gestione CDCM	927.484,66	0,00	0,00	927.484,66	785.945,41	141.539,25
- Ex ENPALS	663.631,82	0,00	0,00	663.631,82	345.977,54	317.654,28
- ex Fondo Telefonici	646.086,91	0,00	0,00	646.086,91	209.846,41	436.240,50
- ex Fondo Elettrici	453.202,74	0,00	0,00	453.202,74	406.482,80	46.719,94
- Gestione Ferrovie dello Stato	337.428,50	0,00	0,00	337.428,50	150.621,42	186.807,08
- ex Fondo Trasporti	204.162,92	0,00	0,00	204.162,92	197.240,44	6.922,48
- Fondo previdenza del Clero	124.200,52	0,00	0,00	124.200,52	100.136,29	24.064,23
- Ex Ipost	73.161,47	0,00	0,00	73.161,47	12.991,66	60.169,81
- Fondo Volo	6.845,65	0,00	0,00	6.845,65	0,00	6.845,65
Totale	335.701.921,95	0,00	0,00	335.701.921,95	262.411.943,16	73.289.978,79
29) IMPORTO AGGIUNTIVO - ART.70, C.7, L 388/2000						
- del Fondo pensioni lavoratori dipendenti	39.380.304,22	0,00	0,00	39.380.304,22	42.532.211,51	-3.151.907,29
- Gestione CDCM	18.201.370,95	0,00	0,00	18.201.370,95	19.914.755,78	-1.713.384,83
- Gestione Artigiani	8.187.224,88	0,00	0,00	8.187.224,88	8.957.928,74	-770.703,86
- Gestione Commercianti	6.936.503,01	0,00	0,00	6.936.503,01	7.589.470,26	-652.967,25
- Ex ENPALS	506.507,39	0,00	0,00	506.507,39	1.010.232,76	-503.725,37
- Ex INPDAP	361.601,40	0,00	0,00	361.601,40	315.015,50	46.585,90
- Gestione Parasubordinati	83.410,63	0,00	0,00	83.410,63	91.262,48	-7.851,85
- Fondo previdenza del Clero	49.381,37	0,00	0,00	49.381,37	54.029,88	-4.648,51
- Gestione Ferrovie dello Stato	19.713,03	0,00	0,00	19.713,03	21.568,72	-1.855,69
- Soppresso fnd social	8.431,81	0,00	0,00	8.431,81	9.225,54	-793,73
- ex Fondo Elettrici	5.371,60	0,00	0,00	5.371,60	5.877,25	-505,65
- ex Fondo Trasporti	3.920,31	0,00	0,00	3.920,31	4.289,35	-369,04
- Gestione Minatori	2.646,36	0,00	0,00	2.646,36	2.895,47	-249,11
- Fondo Volo	867,95	0,00	0,00	867,95	949,66	-81,71

- Trattamenti integrativi al pers interno	577,10	0,00	0,00	577,10	631,42	-54,32
- ex Fondo Telefonici	544,09	0,00	0,00	544,09	595,31	-51,22
- Fondo Dazieri	411,97	0,00	0,00	411,97	450,75	-38,78
- Gestione Spedizionieri Doganali	205,98	0,00	0,00	205,98	225,37	-19,39
Totale	73.748.994,05	0,00	0,00	73.748.994,05	80.511.615,75	-6.762.621,70
30) MAGG. SOCIALE TRATT. MINIMO - ART. 38, LETT. A), L. 488/2001						
- del Fondo pensioni lavoratori dipendenti	193.059.257,34	0,00	0,00	193.059.257,34	224.522.574,58	-31.463.317,24
- Gestione Artigiani	55.390.488,59	0,00	0,00	55.390.488,59	61.293.027,99	-5.902.539,40
- Gestione Commercianti	29.886.010,52	0,00	0,00	29.886.010,52	33.302.521,38	-3.416.510,86
- Gestione CDCM	23.384.785,71	0,00	0,00	23.384.785,71	29.179.274,80	-5.794.489,09
- Invalidi civili	20.670.904,53	0,00	0,00	20.670.904,53	18.876.866,48	1.794.038,05
- ex Fondo Trasporti	14.443,09	0,00	0,00	14.443,09	138.402,98	-123.959,89
- Gestione Minatori	11.879,21	0,00	0,00	11.879,21	14.513,28	-2.634,07
- ex Fondo INPDAL	8.783,29	0,00	0,00	8.783,29	6.877,87	1.905,42
- ex Fondo Telefonici	7.399,18	0,00	0,00	7.399,18	30.237,61	-22.838,43
- Fondo previdenza del Clero	3.764,29	0,00	0,00	3.764,29	28.259,40	-24.495,11
- ex Fondo Elettrici	2.307,83	0,00	0,00	2.307,83	27.254,40	-24.946,57
- Fondo Dazieri	1.961,58	0,00	0,00	1.961,58	14.403,53	-12.441,95
- Gestione Parasubordinati	467,90	0,00	0,00	467,90	2.207,01	-1.739,11
Totale	322.442.453,06	0,00	0,00	322.442.453,06	367.436.421,31	-44.993.968,25
31) SOMMA AGGIUNTIVA - ART. 5, CO. 1-4, L. 127/2007						
- del Fondo pensioni lavoratori dipendenti	522.297.957,71	0,00	0,00	522.297.957,71	517.958.828,09	4.339.129,62
- Gestione CDCM	161.064.310,98	0,00	0,00	161.064.310,98	169.664.534,14	-8.600.223,16
- Gestione Artigiani	114.267.987,15	0,00	0,00	114.267.987,15	91.725.031,24	22.542.955,91
- Gestione Commercianti	88.313.970,88	0,00	0,00	88.313.970,88	77.996.194,44	10.317.776,44
- Ex INPDAP	3.155.076,08	0,00	0,00	3.155.076,08	2.862.370,88	292.705,20
- Ex ENPALS	2.033.304,92	0,00	0,00	2.033.304,92	2.261.729,89	-228.424,97
- Gestione Parasubordinati	1.500.636,10	0,00	0,00	1.500.636,10	800.966,13	699.669,97
- ex Fondo Trasporti	312.537,26	0,00	0,00	312.537,26	398.237,24	-85.699,98
- Ex Ipost	229.981,92	0,00	0,00	229.981,92	0,00	229.981,92
- Fondo previdenza del Clero	215.062,71	0,00	0,00	215.062,71	718.324,77	-503.262,06
- Gestione Minatori	111.075,79	0,00	0,00	111.075,79	120.664,47	-9.588,68
- ex Fondo Telefonici	107.150,80	0,00	0,00	107.150,80	123.922,38	-16.771,58
- Gestione Ferrovie dello Stato	78.836,56	0,00	0,00	78.836,56	215.657,75	-136.821,19
- ex Fondo Elettrici	60.134,64	0,00	0,00	60.134,64	113.434,50	-53.299,86
- Fondo Dazieri	48.698,76	0,00	0,00	48.698,76	82.018,87	-33.320,11
- Soppresso fnd social	36.876,74	0,00	0,00	36.876,74	467.358,78	-430.482,04
- ex Fondo INPDAL	28.534,44	0,00	0,00	28.534,44	119.421,97	-90.887,53
- Fondo personale aziende Gas	7.783,94	0,00	0,00	7.783,94	20.229,72	-12.445,78
- Trattamenti integrativi al pers interno	1.935,74	0,00	0,00	1.935,74	4.036,49	-2.100,75
- Fondo Volo	983,28	0,00	0,00	983,28	616,04	367,24
Totale	893.872.836,40	0,00	0,00	893.872.836,40	865.653.577,79	28.219.258,61
32) BENEFICI VITTIME TERRORISMO - L. 266/2005						
- del Fondo pensioni lavoratori dipendenti	3.845.629,67	0,00	0,00	3.845.629,67	3.621.785,26	223.844,41
- Gestione Commercianti	1.005.825,90	0,00	0,00	1.005.825,90	947.279,31	58.546,59
- Ex INPDAP	860.568,37	0,00	0,00	860.568,37	603.006,60	257.561,77
- Gestione Artigiani	553.092,94	0,00	0,00	553.092,94	520.898,80	32.194,14
- Gestione CDCM	331.735,16	0,00	0,00	331.735,16	312.425,69	19.309,47
Totale	6.596.852,04	0,00	0,00	6.596.852,04	6.005.395,66	591.456,38
33) AGEVOLAZIONI EXTRACOM. ART.3 D.LGS. 3/2007 E D.LGS.251/2007 INVALIDI CIVILI						
- Invalidi civili	300.613.261,42	0,00	0,00	300.613.261,42	266.522.970,70	34.090.290,72
Totale	300.613.261,42	0,00	0,00	300.613.261,42	266.522.970,70	34.090.290,72

34) ONERE PER L'APPLICAZIONE IN MISURA INTERA DELLA PEREQUAZIONE - ART. 5, CO. 6, L. 127/2007						
- del Fondo pensioni lavoratori dipendenti	96.660.274,00	0,00	0,00	96.660.274,00	96.660.274,00	0,00
- ex Fondo INPDAI	8.958.619,00	0,00	0,00	8.958.619,00	8.958.619,00	0,00
- Gestione Ferrovie dello Stato	6.751.608,00	0,00	0,00	6.751.608,00	6.751.608,00	0,00
- ex Fondo Elettrici	5.305.736,00	0,00	0,00	5.305.736,00	5.305.736,00	0,00
- Gestione Artigiani	4.663.154,00	0,00	0,00	4.663.154,00	4.663.154,00	0,00
- Gestione Commercianti	4.640.884,00	0,00	0,00	4.640.884,00	4.640.884,00	0,00
- ex Fondo Trasporti	3.817.368,00	0,00	0,00	3.817.368,00	3.817.368,00	0,00
- ex Fondo Telefonici	3.417.188,00	0,00	0,00	3.417.188,00	3.417.188,00	0,00
- Gestione CDCM	1.776.293,00	0,00	0,00	1.776.293,00	1.776.293,00	0,00
- Fondo Volo	406.243,00	0,00	0,00	406.243,00	406.243,00	0,00
- Fondo Dazieri	167.671,00	0,00	0,00	167.671,00	167.671,00	0,00
- Gestione Parasubordinati	146.179,00	0,00	0,00	146.179,00	146.179,00	0,00
- Fondo personale Porti Genova e Trieste	132.080,00	0,00	0,00	132.080,00	132.080,00	0,00
- Fondo previdenza del Clero	54.718,00	0,00	0,00	54.718,00	54.718,00	0,00
- Gestione Spedizionieri Doganali	42.234,00	0,00	0,00	42.234,00	42.234,00	0,00
- Gestione Minatori	35.023,00	0,00	0,00	35.023,00	35.023,00	0,00
- Fondo personale aziende Gas	12.998,00	0,00	0,00	12.998,00	12.998,00	0,00
- Fondo Esattoriali	11.730,00	0,00	0,00	11.730,00	11.730,00	0,00
Totale	137.000.000,00	0,00	0,00	137.000.000,00	137.000.000,00	0,00
35) ONERI RELATIVI AL PERSONALE DELL'AMMINISTRAZIONE DELLE POSTE E TELECOMUNICAZIONI GIÀ IN QUIESCENZA ALLA DATA DEL 31/7/1994 - ART. 6, COMMA 5, DEL D.L. N. 487/1993 CONVERTITO NELLA LEGGE N. 71/1994						
- Ex Ipost	823.169.523,71	0,00	0,00	823.169.523,71	828.167.627,02	-4.998.103,31
Totale	823.169.523,71	0,00	0,00	823.169.523,71	828.167.627,02	-4.998.103,31
36) APPORTO DELLO STATO PER GARANTIRE IL PAGAMENTO DELLE PENSIONI - ART. 2, CO. 5, L. 183/2011						
- Ex INPDAP	6.004.007.086,51	0,00	0,00	6.004.007.086,51	5.832.799.142,04	171.207.944,47
Totale	6.004.007.086,51	0,00	0,00	6.004.007.086,51	5.832.799.142,04	171.207.944,47
37) QUOTA STATO SU PENSIONI PERSONALE ENTI LIRICI - L. 311/2004						
- Ex ENPALS	1.000.000,00	0,00	0,00	1.000.000,00	1.000.000,00	0,00
Totale	1.000.000,00	0,00	0,00	1.000.000,00	1.000.000,00	0,00
38) RICONOSCIMENTO PEREQUAZIONE ART.1 D.L. 65/2015 (SENTENZA C.C. 70/2015)						
- del Fondo pensioni lavoratori dipendenti	307.055.282,86	0,00	0,00	307.055.282,86	997.587.149,32	-690.531.866,46
- Ex INPDAP	201.950.261,37	0,00	0,00	201.950.261,37	725.156.656,42	-523.206.395,05
- Gestione Ferrovie dello Stato	28.042.506,56	0,00	0,00	28.042.506,56	91.215.556,94	-63.173.050,38
- Gestione Artigiani	26.119.177,40	0,00	0,00	26.119.177,40	108.614.062,65	-82.494.885,25
- Gestione Commercianti	22.493.958,19	0,00	0,00	22.493.958,19	73.008.716,56	-50.514.758,37
- Ex Ipost	14.253.329,20	0,00	0,00	14.253.329,20	45.841.230,79	-31.587.901,59
- Gestione CDCM	11.971.249,35	0,00	0,00	11.971.249,35	38.010.330,91	-26.039.081,56
- ex Fondo Elettrici	10.199.736,52	0,00	0,00	10.199.736,52	32.951.460,92	-22.751.724,40
- ex Fondo Trasporti	9.101.696,41	0,00	0,00	9.101.696,41	38.305.732,46	-29.204.036,05
- ex Fondo Telefonici	6.570.335,11	0,00	0,00	6.570.335,11	27.101.122,92	-20.530.787,81
- ex Fondo INPDAI	2.924.156,55	0,00	0,00	2.924.156,55	9.859.066,50	-6.934.909,95
- Ex ENPALS	2.367.174,35	0,00	0,00	2.367.174,35	7.660.894,24	-5.293.719,89

- Trattamenti integrativi al pers interno	1.195.431,90	0,00	0,00	1.195.431,90	4.740.651,54	-3.545.219,64
- Gestione Parasubordinati	1.000.827,39	0,00	0,00	1.000.827,39	3.346.597,05	-2.345.769,66
- Fondo Dazieri	838.374,25	0,00	0,00	838.374,25	2.704.563,62	-1.866.189,37
- Fondo Volo	344.245,94	0,00	0,00	344.245,94	1.095.618,19	-751.372,25
- Gestione Spedizionieri Doganali	95.731,32	0,00	0,00	95.731,32	312.189,27	-216.457,95
- Gestione Minatori	89.929,42	0,00	0,00	89.929,42	287.691,44	-197.762,02
- Gestione Enti disciolti	88.962,43	0,00	0,00	88.962,43	324.563,38	-235.600,95
- Fondo personale aziende Gas	41.488,40	0,00	0,00	41.488,40	136.452,44	-94.964,04
- Fondo Esattoriali	23.260,78	0,00	0,00	23.260,78	77.479,74	-54.218,96
Totale	646.767.115,70	0,00	0,00	646.767.115,70	2.208.337.787,30	-1.561.570.671,60
39) ABOLIZIONE FACOLTÀ DI TRATTENIMENTO IN SERVIZIO DI ALCUNE CATEGORIE DI LAVORATORI (MAGISTRATI, ALTI DIRIGENTI, PROFESSORI UNIVERSITARI, DIPLOMATI, PREFETTI ECC.) - ART. 1, D.L. 90/2014, CONV. CON L. 114/2014						
- dello Stato	85.356.000,00	0,00	0,00	85.356.000,00	43.586.000,00	41.770.000,00
- degli Enti locali	28.206.000,00	0,00	0,00	28.206.000,00	14.403.000,00	13.803.000,00
- della Sanità	27.080.000,00	0,00	0,00	27.080.000,00	13.828.000,00	13.252.000,00
- degli Uffici Giudiziari	246.000,00	0,00	0,00	246.000,00	126.000,00	120.000,00
- della Scuola	112.000,00	0,00	0,00	112.000,00	57.000,00	55.000,00
Totale	141.000.000,00	0,00	0,00	141.000.000,00	72.000.000,00	69.000.000,00
40) MODIFICA PEREQUAZIONE AUTOMATICA, ART. 69, C.1, LEGGE N.388/20						
- ex Gest. Enti Credit	0,00	0,00	0,00	0,00	12.100.000,00	-12.100.000,00
Totale	0,00	0,00	0,00	0,00	12.100.000,00	-12.100.000,00
41) ONERE PER CUMULO PERIODI ASSICURATIVI A FINI PENSIONISTICI - ART. 1, CO. 239 E SS., L. 228/2012						
- del Fondo pensioni lavoratori dipendenti	70.784.000,00	0,00	0,00	70.784.000,00	53.760.000,00	17.024.000,00
- Gestione Parasubordinati	5.244.980,00	0,00	0,00	5.244.980,00	3.983.530,00	1.261.450,00
- Gestione Artigiani	1.432.843,00	0,00	0,00	1.432.843,00	1.088.235,00	344.608,00
- Ex INPDAP	834.923,00	0,00	0,00	834.923,00	634.118,00	200.805,00
- Gestione Commercianti	601.019,00	0,00	0,00	601.019,00	456.470,00	144.549,00
- Gestione CDCM	77.452,00	0,00	0,00	77.452,00	58.824,00	18.628,00
- Fondo previdenza del Clero	12.392,00	0,00	0,00	12.392,00	9.412,00	2.980,00
- Gestione Ferrovie dello Stato	10.843,00	0,00	0,00	10.843,00	8.235,00	2.608,00
- Ex Ipost	1.548,00	0,00	0,00	1.548,00	1.176,00	372,00
Totale	79.000.000,00	0,00	0,00	79.000.000,00	60.000.000,00	19.000.000,00
42) ONERE PER IL MANCATO RECUPERO DEL CONGUAGLIO DI PEREQUAZIONE 2014, AI SENSI DELL'ART. 1, COMMA 288, DELLA LEGGE N. 208/15						
- del Fondo pensioni lavoratori dipendenti	143.634.348,92	0,00	0,00	143.634.348,92	0,00	143.634.348,92
- Ex INPDAP	39.691.070,53	0,00	0,00	39.691.070,53	0,00	39.691.070,53
Totale	183.325.419,45	0,00	0,00	183.325.419,45	0,00	183.325.419,45
43) ONERE DERIVANTE DALL'ABOLIZIONE DELLA PENALIZZAZIONE PER L'ACCESSO ALLA PENSIONE ANTICIPATA CON ETÀ INFERIORE A 62 ANNI- AI SENSI DELL'ART.1, COMMA 299, DELLA LEGGE N. 208/2015						
- del Fondo pensioni lavoratori dipendenti	14.399.766,20	0,00	0,00	14.399.766,20	0,00	14.399.766,20
Totale	14.399.766,20	0,00	0,00	14.399.766,20	0,00	14.399.766,20

44) RATE DI PENSIONE CONNESSE A PENSIONAMENTI ANTICIPATI (ALL.15A bis)						
- Ex INPDAP	184.279.639,57	0,00	0,00	184.279.639,57	182.670.912,82	1.608.726,75
- Ex Ipost	44.871.863,89	0,00	0,00	44.871.863,89	48.347.290,68	-3.475.426,79
- Fondo personale aziende Gas	998.376,49	0,00	0,00	998.376,49	918.447,72	79.928,77
- Fondo Volo	15.261.471,52	0,00	0,00	15.261.471,52	10.584.299,60	4.677.171,92
- FPLD	1.297.361.352,40	0,00	0,00	1.297.361.352,40	1.147.861.164,19	149.500.188,21
- Gestione Artigiani	47.516.959,01	0,00	0,00	47.516.959,01	34.743.230,94	12.773.728,07
- Gestione CDCM	20.241.552,13	0,00	0,00	20.241.552,13	13.610.252,86	6.631.299,27
- Gestione Commercianti	50.343.887,95	0,00	0,00	50.343.887,95	31.855.915,71	18.487.972,24
- Gestione Ferrovie dello Stato	4.489.429,11	0,00	0,00	4.489.429,11	5.776.946,01	-1.287.516,9
- Gestione Minatori	416.000,00	0,00	0,00	416.000,00	414.523,00	1.477
- Gestione Parasubordinati	23.373,74	0,00	0,00	23.373,74	28.070,90	-4.697,16
Totale	1.665.803.905,81	0	0	1.665.803.905,81	1.476.811.054,43	188.992.851,38
TOTALE COMPLESSIVO	49.511.010.216,36	6.532.155,00	10.508.560,00	49.514.986.621,36	50.549.607.958,30	-1.034.621.336,94

RATE DI PENSIONE CONNESSE AI PENSIONAMENTI ANTICIPATI

DESCRIZIONE	CONSUNTIVO 2016	CONSUNTIVO 2015	VARIAZIONI
1) DEL FONDO PENSIONI LAVORATORI DIPENDENTI			
PENSIONAMENTI ANTICIPATI PER I LAVORATORI IMPIEGATI IN L.S.U DA ALMENO UN ANNO - ART.2 D.I. 21/05/1998	644.009,52	1.787.175,61	-1.143.166,09
PENSIONAMENTI ANTICIPATI PER LAVORATORI ESPOSTI AL RISCHIO CHIMICO - ART. 3, CO. 133, L. 350/2003	945.499,39	945.384,36	115,03
PENSIONAMENTI ANTICIPATI PER LAVORATORI RIENTRATI DALLA SVIZZERA - ART. 3, L. 172/2002	4.728,47	21.705,72	-16.977,25
SALVAGUARDATI - ART. 1, CO. 194 E SS., L. 147/2013 (QUINTA SALVAGUARDIA)	19.763.748,21	34.893.027,62	-15.129.279,41
SALVAGUARDATI - ART. 1, CO. 231, L. 228/2012 (TERZA SALVAGUARDIA)	45.820.024,15	54.161.163,19	-8.341.139,04
SALVAGUARDATI - ART. 1, CO. 263-270, L. 208/2015 (SETTIMA SALVAGUARDIA)	68.218.024,26	0,00	68.218.024,26
SALVAGUARDATI - ART. 22, CO. 1, D.L. 95/2012, CONV. CON L. 135/2012 (SECONDA SALVAGUARDIA)	121.036.172,45	88.051.920,16	32.984.252,29
SALVAGUARDATI - ART. 2, L. 147/2014 (SESTA SALVAGUARDIA)	142.558.176,00	73.321.707,61	69.236.468,39
SALVAGUARDATI - ARTT. 11 E 11-BIS, D.L. 102/2013, CONV. CON L. 124/2013 (QUARTA SALVAGUARDIA)	8.767.381,51	14.806.927,09	-6.039.545,58
BENEFICI PER LAVORATORI SORDOMUTI ED INVALIDI CIVILI CON INVALIDITÀ SUPERIORE AL 74% - ART. 80, L. 388/2000	1.234.811,05	1.205.757,87	29.053,18
ONERE PER L'ESTENSIONE DEL REGIME DI CUI ALL'ART. 1, CO. 9, L. 243/2004 ("OPZIONE DONNA") - ART. 1, CO. 281, L. 208/2015	58.183.237,04	0,00	58.183.237,04
PENSIONAMENTI ANTICIPATI PER ADDETTI A LAVORAZIONI CON IMPIEGO DI AMIANTO - ART. 13, CO. 6-8, L. 257/92	529.157.383,78	585.648.701,06	-56.491.317,28
PENSIONAMENTI ANTICIPATI PER ADDETTI A LAVORAZIONI PARTICOLARMENTE FATICOSE E PESANTI - D. LGS. 67/2011	9.942.051,05	14.413.328,36	-4.471.277,31
PENSIONAMENTI ANTICIPATI PER I LAVORATORI DEL GRUPPO EFIM - ART. 4, L. 698/94	270.969,09	285.474,95	-14.505,86
PENSIONAMENTI ANTICIPATI PER I LAVORATORI DELLA PICCOLA PESCA MARITTIMA - ART. 43, CO. 3, L. 448/2001	1.032.914,00	1.032.914,00	0,00
PENSIONAMENTI ANTICIPATI PER I LAVORATORI DELL'EDITORIA - ART. 37, L. 416/1981 E SUCCESSIVE MODIFICAZIONI E INTEGRAZIONI	180.611.891,84	182.028.881,79	-1.416.989,95
PENSIONAMENTI ANTICIPATI PER I LAVORATORI DELLE MINIERE, CAVE E TORBIERE - ART. 78, CO. 23, L. 388/2000	362.000,00	487.000,00	-125.000,00
PENSIONAMENTI ANTICIPATI PER I LAVORATORI DEL SETTORE SIDERURGICO - ART. 8, L. 451/94 E ART. 8, L. 608/96	7.789.331,40	7.845.155,37	-55.823,97
ex Fondo Trasporti			
ONERE PER L'ESTENSIONE DEL REGIME DI CUI ALL'ART. 1, CO. 9, L. 243/2004 ("OPZIONE DONNA") - ART. 1, CO. 281, L. 208/2015	13.331,61	0,00	13.331,61
PENSIONAMENTI ANTICIPATI ART.4 LEGGE N.11/1996	320.757,10	341.905,95	-21.148,85
PENSIONAMENTI ANTICIPATI PER ADDETTI A LAVORAZIONI CON IMPIEGO DI AMIANTO - ART. 13, CO. 6-8, L. 257/92	520.201,57	601.956,44	-81.754,87
PENSIONAMENTI ANTICIPATI PER ADDETTI A LAVORAZIONI PARTICOLARMENTE FATICOSE E PESANTI - D. LGS. 67/2011	256.397,42	14.892.648,20	-14.636.250,78
SALVAGUARDATI - ART. 1, CO. 194 E SS., L. 147/2013 (QUINTA SALVAGUARDIA)	404.207,46	134.461,03	269.746,43
SALVAGUARDATI - ART. 1, CO. 231, L. 228/2012 (TERZA SALVAGUARDIA)	0,00	12.016,90	-12.016,90
SALVAGUARDATI - ART. 1, CO. 263-270, L. 208/2015 (SETTIMA SALVAGUARDIA)	89.661,25	0,00	89.661,25
SALVAGUARDATI - ART. 22, CO. 1, D.L. 95/2012, CONV. CON L. 135/2012 (SECONDA SALVAGUARDIA)	106.017,27	439.561,31	-333.544,04
SALVAGUARDATI - ART. 2, L. 147/2014 (SESTA SALVAGUARDIA)	162.523,33	277.082,45	-114.559,12

SALVAGUARDATI - LEGGE DI STABILITÀ PER IL 2014 - L. 147/2013 (QUINTA SALVAGUARDIA)	10.601,82	26.510,02	-15.908,20
ex Fondo Elettrici			
ONERE PER L'ESTENSIONE DEL REGIME DI CUI ALL'ART. 1, CO. 9, L. 243/2004 ("OPZIONE DONNA") - ART. 1, CO. 281, L. 208/2015	38.286,17	0,00	38.286,17
PENSIONAMENTI ANTICIPATI PER ADDETTI A LAVORAZIONI CON IMPIEGO DI AMIANTO - ART. 13, CO. 6-8, L. 257/92	5.476.609,97	6.540.187,06	-1.063.577,09
PENSIONAMENTI ANTICIPATI PER ADDETTI A LAVORAZIONI PARTICOLARMENTE FATICOSE E PESANTI - D. LGS. 67/2011	3.079,14	369.160,11	-366.080,97
SALVAGUARDATI - ART. 1, CO. 194 E SS., L. 147/2013 (QUINTA SALVAGUARDIA)	147.957,83	653.184,53	-505.226,70
SALVAGUARDATI - ART. 1, CO. 231, L. 228/2012 (TERZA SALVAGUARDIA)	891.293,64	4.061.900,66	-3.170.607,02
SALVAGUARDATI - ART. 1, CO. 263-270, L. 208/2015 (SETTIMA SALVAGUARDIA)	821.155,12	0,00	821.155,12
SALVAGUARDATI - ART. 22, CO. 1, D.L. 95/2012, CONV. CON L. 135/2012 (SECONDA SALVAGUARDIA)	6.633.016,32	8.611.231,32	-1.978.215,00
SALVAGUARDATI - ART. 2, L. 147/2014 (SESTA SALVAGUARDIA)	3.598.579,76	2.181.948,60	1.416.631,16
SALVAGUARDATI - ARTT. 11 E 11-BIS, D.L. 102/2013, CONV. CON L. 124/2013 (QUARTA SALVAGUARDIA)	49.414,62	168.915,34	-119.500,72
ex Fondo Telefonici			
ONERE PER L'ESTENSIONE DEL REGIME DI CUI ALL'ART. 1, CO. 9, L. 243/2004 ("OPZIONE DONNA") - ART. 1, CO. 281, L. 208/2015	121.248,67	0,00	121.248,67
PENSIONAMENTI ANTICIPATI PER ADDETTI A LAVORAZIONI CON IMPIEGO DI AMIANTO - ART. 13, CO. 6-8, L. 257/92	40.858,61	45.440,63	-4.582,02
SALVAGUARDATI - ART. 1, CO. 194 E SS., L. 147/2013 (QUINTA SALVAGUARDIA)	211.060,66	452.183,97	-241.123,31
SALVAGUARDATI - ART. 1, CO. 231, L. 228/2012 (TERZA SALVAGUARDIA)	286.488,76	596.610,45	-310.121,69
SALVAGUARDATI - ART. 1, CO. 263-270, L. 208/2015 (SETTIMA SALVAGUARDIA)	728.157,73	0,00	728.157,73
SALVAGUARDATI - ART. 22, CO. 1, D.L. 95/2012, CONV. CON L. 135/2012 (SECONDA SALVAGUARDIA)	34.439.535,17	8.214.008,84	26.225.526,33
SALVAGUARDATI - ART. 2, L. 147/2014 (SESTA SALVAGUARDIA)	2.274.572,39	1.028.854,27	1.245.718,12
ex Fondo INPDAl			
ONERE PER L'ESTENSIONE DEL REGIME DI CUI ALL'ART. 1, CO. 9, L. 243/2004 ("OPZIONE DONNA") - ART. 1, CO. 281, L. 208/2015	976.372,57	0,00	976.372,57
PENSIONAMENTI ANTICIPATI PER ADDETTI A LAVORAZIONI CON IMPIEGO DI AMIANTO - ART. 13, CO. 6-8, L. 257/92	4.901.754,79	5.226.707,59	-324.952,80
RATE DI PENSIONE CONNESSE AI PENSIONAMENTI EDITORIA	5.483.455,60	5.639.419,09	-155.963,49
SALVAGUARDATI - ART. 1, CO. 194 E SS., L. 147/2013 (QUINTA SALVAGUARDIA)	5.104.187,34	7.893.148,66	-2.788.961,32
SALVAGUARDATI - ART. 1, CO. 231, L. 228/2012 (TERZA SALVAGUARDIA)	5.204.465,56	5.870.736,40	-666.270,84
SALVAGUARDATI - ART. 1, CO. 263-270, L. 208/2015 (SETTIMA SALVAGUARDIA)	4.573.384,31	0,00	4.573.384,31
SALVAGUARDATI - ART. 22, CO. 1, D.L. 95/2012, CONV. CON L. 135/2012 (SECONDA SALVAGUARDIA)	4.945.292,75	5.206.518,91	-261.226,16
SALVAGUARDATI - ART. 2, L. 147/2014 (SESTA SALVAGUARDIA)	11.450.232,73	6.316.340,28	5.133.892,45
SALVAGUARDATI - ARTT. 11 E 11-BIS, D.L. 102/2013, CONV. CON L. 124/2013 (QUARTA SALVAGUARDIA)	734.840,15	1.122.300,42	-387.460,27
TOTALE 1)	1.297.361.352,4	1.147.861.164,19	149.500.188,21
2) GESTIONE CDCM			
ONERE PER L'ESTENSIONE DEL REGIME DI CUI ALL'ART. 1, CO. 9, L. 243/2004 ("OPZIONE DONNA") - ART. 1, CO. 281, L. 208/2015	3.199.896,57	0,00	3.199.896,57
PENSIONAMENTI ANTICIPATI PER ADDETTI A LAVORAZIONI CON IMPIEGO DI AMIANTO - ART. 13, CO. 6-8, L. 257/92	3.931.430,68	4.199.436,72	-268.006,04
PENSIONAMENTI ANTICIPATI PER ADDETTI A LAVORAZIONI PARTICOLARMENTE FATICOSE E PESANTI - D. LGS. 67/2011	193.387,50	568.858,03	-375.470,53

PENSIONAMENTI ANTICIPATI PER LAVORATORI ESPOSTI AL RISCHIO CHIMICO - ART. 3, CO. 133, L. 350/2003	148.442,84	148.424,78	18,06
PENSIONAMENTI ANTICIPATI PER LAVORATORI RIENTRATI DALLA SVIZZERA - ART. 3, L. 172/2002	50,11	230,02	-179,91
SALVAGUARDATI - ART. 1, CO. 194 E SS., L. 147/2013 (QUINTA SALVAGUARDIA)	883.574,25	1.372.394,07	-488.819,82
SALVAGUARDATI - ART. 1, CO. 231, L. 228/2012 (TERZA SALVAGUARDIA)	1.361.587,42	1.595.047,91	-233.460,49
SALVAGUARDATI - ART. 1, CO. 263-270, L. 208/2015 (SETTIMA SALVAGUARDIA)	2.786.914,50	0,00	2.786.914,50
SALVAGUARDATI - ART. 22, CO. 1, D.L. 95/2012, CONV. CON L. 135/2012 (SECONDA SALVAGUARDIA)	2.398.650,11	2.186.999,55	211.650,56
SALVAGUARDATI - ART. 2, L. 147/2014 (SESTA SALVAGUARDIA)	5.145.832,00	3.225.134,42	1.920.697,58
SALVAGUARDATI - ARTT. 11 E 11-BIS, D.L. 102/2013, CONV. CON L. 124/2013 (QUARTA SALVAGUARDIA)	191.786,15	313.727,36	-121.941,21
TOTALE 2)	20.241.552,13	13.610.252,86	6.631.299,27
3) GESTIONE ARTIGIANI			
ONERE PER L'ESTENSIONE DEL REGIME DI CUI ALL'ART. 1, CO. 9, L. 243/2004 ("OPZIONE DONNA") - ART. 1, CO. 281, L. 208/2015	4.829.559,75	0,00	4.829.559,75
RATE DI PENSIONE CONNESSE AI PENSIONAMENTI ANTICIPATI	8.897.735,70	10.105.911,00	-1.208.175,30
SALVAGUARDATI - ART. 1, CO. 194 E SS., L. 147/2013 (QUINTA SALVAGUARDIA)	2.836.307,83	4.337.425,27	-1.501.117,44
SALVAGUARDATI - ART. 1, CO. 231, L. 228/2012 (TERZA SALVAGUARDIA)	3.184.115,80	4.163.615,26	-979.499,46
SALVAGUARDATI - ART. 1, CO. 263-270, L. 208/2015 (SETTIMA SALVAGUARDIA)	8.186.844,14	0,00	8.186.844,14
SALVAGUARDATI - ART. 22, CO. 1, D.L. 95/2012, CONV. CON L. 135/2012 (SECONDA SALVAGUARDIA)	6.409.010,29	6.709.538,68	-300.528,39
SALVAGUARDATI - ART. 2, L. 147/2014 (SESTA SALVAGUARDIA)	12.384.495,34	8.297.175,24	4.087.320,10
SALVAGUARDATI - ARTT. 11 E 11-BIS, D.L. 102/2013, CONV. CON L. 124/2013 (QUARTA SALVAGUARDIA)	788.890,16	1.129.565,49	-340.675,33
TOTALE 3)	47.516.959,01	34.743.230,94	12.773.728,07
4) GESTIONE COMMERCianti			
ONERE PER L'ESTENSIONE DEL REGIME DI CUI ALL'ART. 1, CO. 9, L. 243/2004 ("OPZIONE DONNA") - ART. 1, CO. 281, L. 208/2015	7.460.848,56	0,00	7.460.848,56
PENSIONAMENTI ANTICIPATI PER ADDETTI A LAVORAZIONI CON IMPIEGO DI AMIANTO - ART. 13, CO. 6-8, L. 257/92	5.736.848,31	6.171.535,34	-434.687,03
PENSIONAMENTI ANTICIPATI PER ADDETTI A LAVORAZIONI PARTICOLARMENTE FATICOSE E PESANTI - D. LGS. 67/2011	410.303,97	643.780,88	-233.476,91
PENSIONAMENTI ANTICIPATI PER LAVORATORI ESPOSTI AL RISCHIO CHIMICO - ART. 3, CO. 133, L. 350/2003	13.541,98	13.540,33	1,65
PENSIONAMENTI ANTICIPATI PER LAVORATORI RIENTRATI DALLA SVIZZERA - ART. 3, L. 172/2002	25,83	118,56	-92,73
SALVAGUARDATI - ART. 1, CO. 194 E SS., L. 147/2013 (QUINTA SALVAGUARDIA)	3.619.883,42	5.078.411,50	-1.458.528,08
SALVAGUARDATI - ART. 1, CO. 231, L. 228/2012 (TERZA SALVAGUARDIA)	3.258.586,78	3.858.409,22	-599.822,44
SALVAGUARDATI - ART. 1, CO. 263-270, L. 208/2015 (SETTIMA SALVAGUARDIA)	9.744.078,67	0,00	9.744.078,67
SALVAGUARDATI - ART. 22, CO. 1, D.L. 95/2012, CONV. CON L. 135/2012 (SECONDA SALVAGUARDIA)	5.485.633,34	5.852.667,95	-367.034,61
SALVAGUARDATI - ART. 2, L. 147/2014 (SESTA SALVAGUARDIA)	13.869.464,56	9.176.244,44	4.693.220,12
SALVAGUARDATI - ARTT. 11 E 11-BIS, D.L. 102/2013, CONV. CON L. 124/2013 (QUARTA SALVAGUARDIA)	744.672,53	1.061.207,49	-316.534,96
TOTALE 4)	50.343.887,95	31.855.915,71	18.487.972,24
5) GESTIONE PARASUBORDINATI			
SALVAGUARDATI - ART. 1, CO. 231, L. 228/2012 (TERZA SALVAGUARDIA)	15.216,11	25.351,69	-10.135,58

SALVAGUARDATI - ART. 2, L. 147/2014 (SESTA SALVAGUARDIA)	8.157,63	2.719,21	5.438,42
TOTALE 5)	23.373,74	28.070,9	-4.697,16
6) FONDO VOLO			
SALVAGUARDATI - ART. 1, CO. 263-270, L. 208/2015 (SETTIMA SALVAGUARDIA)	118.832,86	0,00	118.832,86
SALVAGUARDATI - ART. 22, CO. 1, D.L. 95/2012, CONV. CON L. 135/2012 (SECONDA SALVAGUARDIA)	15.142.638,66	10.584.299,60	4.558.339,06
TOTALE 6)	15.261.471,52	10.584.299,6	4.677.171,92
7) GESTIONE FERROVIE DELLO STATO			
ONERE PER L'ESTENSIONE DEL REGIME DI CUI ALL'ART. 1, CO. 9, L. 243/2004 ("OPZIONE DONNA") - ART. 1, CO. 281, L. 208/2015	68.429,44	0,00	68.429,44
PENSIONAMENTI ANTICIPATI PER ADDETTI A LAVORAZIONI PARTICOLARMENTE FATICOSE E PESANTI - D. LGS. 67/2011	745.147,75	2.689.582,65	-1.944.434,90
SALVAGUARDATI - ART. 1, CO. 194 E SS., L. 147/2013 (QUINTA SALVAGUARDIA)	166.354,92	446.996,02	-280.641,10
SALVAGUARDATI - ART. 1, CO. 231, L. 228/2012 (TERZA SALVAGUARDIA)	69.162,89	753.967,19	-684.804,30
SALVAGUARDATI - ART. 1, CO. 263-270, L. 208/2015 (SETTIMA SALVAGUARDIA)	219.810,43	0,00	219.810,43
SALVAGUARDATI - ART. 22, CO. 1, D.L. 95/2012, CONV. CON L. 135/2012 (SECONDA SALVAGUARDIA)	606.882,87	998.763,15	-391.880,28
SALVAGUARDATI - ART. 2, L. 147/2014 (SESTA SALVAGUARDIA)	2.446.288,28	546.302,78	1.899.985,50
SALVAGUARDATI - ARTT. 11 E 11-BIS, D.L. 102/2013, CONV. CON L. 124/2013 (QUARTA SALVAGUARDIA)	167.352,53	341.334,22	-173.981,69
TOTALE 7)	4.489.429,11	5.776.946,01	-1.287.516,9
8) GESTIONE MINATORI			
PENSIONAMENTI ANTICIPATI PER I LAVORATORI DELLE MINIERE, CAVE E TORBIERE - ART. 78, CO. 23, L. 388/2000	416.000,00	414.523,00	1.477,00
TOTALE 8)	416.000	414.523	1.477
9) FONDO PERSONALE AZIENDE GAS			
SALVAGUARDATI - ART. 22, CO. 1, D.L. 95/2012, CONV. CON L. 135/2012 (SECONDA SALVAGUARDIA)	149.562,37	246.159,00	-96.596,63
SALVAGUARDATI - ART. 2, L. 147/2014 (SESTA SALVAGUARDIA)	392.730,41	139.016,66	253.713,75
SALVAGUARDATI - ART. 1, CO. 194 E SS., L. 147/2013 (QUINTA SALVAGUARDIA)	0,00	40.781,97	-40.781,97
SALVAGUARDATI - ART. 1, CO. 231, L. 228/2012 (TERZA SALVAGUARDIA)	426.696,53	492.490,09	-65.793,56
SALVAGUARDATI - ART. 1, CO. 263-270, L. 208/2015 (SETTIMA SALVAGUARDIA)	29.387,18	0,00	29.387,18
TOTALE 9)	998.376,49	918.447,72	79.928,77
10) EX IPOST			
ONERE PER L'ESTENSIONE DEL REGIME DI CUI ALL'ART. 1, CO. 9, L. 243/2004 ("OPZIONE DONNA") - ART. 1, CO. 281, L. 208/2015	2.262.790,21	0,00	2.262.790,21
SALVAGUARDATI - ART. 1, CO. 194 E SS., L. 147/2013 (QUINTA SALVAGUARDIA)	1.428.901,57	3.170.401,89	-1.741.500,32
SALVAGUARDATI - ART. 1, CO. 231, L. 228/2012 (TERZA SALVAGUARDIA)	2.896.605,53	8.271.354,39	-5.374.748,86
SALVAGUARDATI - ART. 1, CO. 263-270, L. 208/2015 (SETTIMA SALVAGUARDIA)	4.674.979,50	0,00	4.674.979,50
SALVAGUARDATI - ART. 22, CO. 1, D.L. 95/2012, CONV. CON L. 135/2012 (SECONDA SALVAGUARDIA)	19.173.409,41	28.685.275,98	-9.511.866,57
SALVAGUARDATI - ART. 2, L. 147/2014 (SESTA SALVAGUARDIA)	14.187.428,91	7.640.596,20	6.546.832,71
SALVAGUARDATI - ARTT. 11 E 11-BIS, D.L. 102/2013, CONV. CON L. 124/2013 (QUARTA SALVAGUARDIA)	247.748,76	579.662,22	-331.913,46
TOTALE 10)	44.871.863,89	48.347.290,68	-3.475.426,79

11) GESTIONE DIPENDENTI PUBBLICI			
LAVORATORI SALVAGUARDATI DALLA RIFORMA PENSIONISTICA (Art. 1, commi 191 e 194			
- CPDEL	0,00	19.324,07	-19.324,07
PENSIONAMENTI ANTICIPATI PER ADDETTI A LAVORAZIONI CON IMPIEGO DI AMIANTO - ART. 13, CO. 6-8, L. 257/92			
- CPDEL	4.470.536,11	9.517.157,60	-5.046.621,49
- CPS	25.859,38	237.403,59	-211.544,21
- CTPS	718.878,69	974.844,89	-255.966,20
BENEFICI PER I LAVORATORI SORDOMUTI ED INVALIDI CIVILI CON INVALIDITÀ SUPERIORE AL 74% - ART. 80, L. 388/2000			
- CPDEL	56.570.127,80	50.012.029,89	6.558.097,91
- CPI	233.199,54	235.505,71	-2.306,17
- CPS	11.838.988,88	9.228.593,43	2.610.395,45
- CPUG	58.762,08	38.104,24	20.657,84
- CTPS	43.230.945,57	38.592.409,54	4.638.536,03
PENSIONAMENTI ANTICIPATI PER ADDETTI A LAVORAZIONI PARTICOLARMENTE FATICOSE E PESANTI - D. LGS. 67/2011			
- CPDEL	9.336.986,35	8.876.939,64	460.046,71
- CPS	1.423.172,20	1.664.947,17	-241.774,97
- CTPS	526.984,70	559.293,39	-32.308,69
BENEFICI PER I LAVORATORI NON VEDENTI - ART. 9, L. 113/1985 E ART. 2, L. 120/1991			
- CPDEL	2.370.985,49	5.468.992,61	-3.098.007,12
- CPS	0,00	71.680,47	-71.680,47
- CTPS	1.733.307,23	1.888.108,35	-154.801,12
SALVAGUARDATI - ART. 22, CO. 1 , D.L. 95/2012, CONV. CON L.135/2012 (SECONDA SALVAGUARDIA)			
- CPDEL	989.722,40	766.791,79	222.930,61
- CPI	26.292,51	2.191,04	24.101,47
- CTPS	108.636,79	117.689,85	-9.053,06
SALVAGUARDATI - ART. 1, CO. 231, L. 228/2012 (TERZA SALVAGUARDIA)			
- CPDEL	331.731,64	268.814,99	62.916,65
- CTPS	53.042,06	53.960,87	-918,81
SALVAGUARDATI - ARTT. 11 E 11-BIS, D.L. 102/2013, CONV. CON L. 124/2013 (QUARTA SALVAGUARDIA)			
- CPDEL	17.172.707,78	14.811.287,73	2.361.420,05
- CPI	286.157,63	269.478,94	16.678,69
- CPS	3.346.784,81	2.683.351,90	663.432,91
- CPUG	69.833,37	47.880,63	21.952,74
- CTPS	29.355.996,56	29.654.389,94	-298.393,38
SALVAGUARDATI - ART. 1, CO. 194 E SS., L. 147/2013 (QUINTA SALVAGUARDIA)			
- CTPS	0,00	12.979,66	-12.979,66
SALVAGUARDATI - ART. 2, L. 147/2014 (SESTA SALVAGUARDIA)			
- CPDEL	0,00	2.498.588,20	-2.498.588,20
- CPI	0,00	23.816,28	-23.816,28
- CPS	0,00	295.190,15	-295.190,15

- CTPS	0,00	3.779.166,26	-3.779.166,26
TOTALE 11)	184.279.639,57	182.670.912,82	1.608.726,75
TOTALE	1.665.803.905,81	1.476.811.054,43	188.992.851,38

SPESE PER PRESTAZIONI ISTITUZIONALI ONERI PER IL MANTENIMENTO DEL SALARIO

DESCRIZIONE	CONSUNTIVO 2016				CONSUNTIVO 2015	VARIAZIONI
	IMPEGNATE NEL 2016	Rateo al 31.12.2015	Rateo al 31.12.2016	DATO ECONOMICO		
PER TRATTAMENTI DI CASSA INTEGRAZIONE STRAORDINARIA						
CIGS A PAGAMENTO DIRETTO (COMPRESO ART. 1, C. 8, D.L. N. 78/2009)	175.120.935,05	223.544.000,00	172.880.000,00	124.456.935,05	312.603.399,14	-188.146.464,09
CIGS CON PROCEDURA A CONGUAGLIO (COMPRESO ART. 1, C. 8, D.L. N. 78/2009)	916.685.489,59	77.861.144,00	54.903.016,00	893.727.361,59	861.831.786,07	31.895.575,52
CIGS IN DEROGA A PAGAMENTO DIRETTO (COMPRESO ART. 7-TER, C. 7, LEGGE N.33/09 E ART. 1, C. 7, D.L. N. 78/2009) AL NETTO 40% REGIONI	168.977.549,34	0,00	0,00	168.977.549,34	330.192.894,28	-161.215.344,94
CIGS IN DEROGA CON PROCEDURA A CONGUAGLIO (COMPRESO ART. 7-TER, C. 7, L. 33/09 E ART. 1, C. 7, D.L. 78/09) AL NETTO 40% REGIONI	29.543.670,72	0,00	0,00	29.543.670,72	32.607.412,95	-3.063.742,23
CIGS LAVORATORI DIPENDENTI DAI PARTITI E MOVIMENTI POLITICI, ART. 16, C. 1, DL N. 149/2013 CONVERTITO CON MODIFICAZIONI DALLA LEGGE N. 13/2014	668.596,00	0,00	0,00	668.596,00	1.058.192,10	-389.596,10
CIGS LAVORATORI DIPENDENTI DAI PARTITI E MOVIMENTI POLITICI PER I CONTRATTI DI SOLIDARIETÀ, ART.1, D.L. N.768/1984 CONVERTITO CON MODIFICAZIONI DALLA LEGGE N.863/1984, ART. 16, C. 1, D.L. N. 149/2013 CONVERTITO CON MODIFICAZIONI DALLA LEGGE N. 13/2014 A PAGAMENTO DIRETTO	66.426,68	0,00	0,00	66.426,68	15.058,08	51.368,60
CIGS LAVORATORI PORTUALI CHE PRESTANO LAVORO TEMPORANEO E A QUELLI TRANSITATI NELLE SOCIETÀ DI CUI ALL'ART. 31, COMMA 1, LETT. B) DELLA LEGGE N. 84/1994, ART. 1 C.1191, LEGGE N. 296/2006; ART. 1, C. 85 E 86, LEGGE N.247/2007 E SUCC. DISPOSIZIONI, PAGAMENTO CON PROCEDURA A CONGUAGLIO	6.800.846,07	0,00	0,00	6.800.846,07	5.485.088,01	1.315.758,06

CIGS LAVORATORI PORTUALI CHE PRESTANO LAVORO TEMPORANEO E A QUELLI TRANSITATI NELLE SOCIETÀ DI CUI ALL'ART. 31, COMMA 1, LETT. B) DELLA LEGGE N. 84/1994, ART. 1 C.1191, LEGGE N. 296/2006; ART. 1, C. 85 E 86, LEGGE N.247/2007 E SUCC. DISPOSIZIONI, PAGAMENTO DIRETTO	1.992,81	0,00	0,00	1.992,81	2.024,70	-31,89
CIGS MAGGIORAZIONE CONTRATTI DI SOLIDARIETÀ, ART. 1, C. 6, D.L. N.78/2009 CONVERTITO NELLA LEGGE N. 102/2009 - ANNO 2009	46.886,61	0,00	0,00	46.886,61	14.777,87	32.108,74
CIGS MAGGIORAZIONE CONTRATTI DI SOLIDARIETÀ, ART. 1, C. 6, D.L. N.78/2009 CONVERTITO NELLA LEGGE N. 102/2009 - ANNO 2010 E SUCCESSIVI	11.796.255,65	0,00	0,00	11.796.255,65	15.464.244,89	-3.667.989,24
CIGS MAGGIORAZIONE CONTRATTI SOLIDARIETÀ, ART.5, L. 236/93 CON PROCEDURA A CONGUAGLIO	818.582,18	0,00	0,00	818.582,18	1.461.675,88	-643.093,70
CIGS MAGGIORAZIONE CONTRATTI SOLIDARIETÀ, ART.9, C. 25, L. 608/96 CON PROCEDURA A CONGUAGLIO	252.236,97	0,00	0,00	252.236,97	653.372,94	-401.135,97
CIGS MAGGIORAZIONE DELL'INTEGRAZIONE SALARIALE PER CONTRATTI DI SOLIDARIETÀ, ART.1, C. 186, LEGGE N. 147/2013, ANNO 2014, PAGAMENTO CON PROCEDURA A CONGUAGLIO	6.628.952,13	0,00	0,00	6.628.952,13	62.363.053,18	-55.734.101,05
CIGS MAGGIORAZIONE DELL'INTEGRAZIONE SALARIALE PER CONTRATTI DI SOLIDARIETÀ, ART.1, C. 186, LEGGE N. 147/2013, ANNO 2014, PAGAMENTO DIRETTO	122.038,31	0,00	0,00	122.038,31	3.969.015,11	-3.846.976,80
CIGS MAGGIORAZIONE DELL'INTEGRAZIONE SALARIALE PER CONTRATTI DI SOLIDARIETÀ, ART.2-BIS, D.L. N.192/2014 CONVERTITO DALLA LEGGE N.11/2015 E ART.4, C. 1-BIS, D.L. N.65/2015 CONVERTITO DALLA LEGGE N.109/2015, ANNO 2015, PAGAMENTO CON PROCEDURA A CONGUAGLIO	38.042.450,77	0,00	0,00	38.042.450,77	34.476.733,12	3.565.717,65

CIGS MAGGIORAZIONE DELL'INTEGRAZIONE SALARIALE PER CONTRATTI DI SOLIDARIETÀ, ART.2-BIS, D.L. N.192/2014 CONVERTITO DALLA LEGGE N.11/2015 E ART.4, C. 1-BIS, D.L. N.65/2015 CONVERTITO DALLA LEGGE N.109/2015, ANNO 2015, PAGAMENTO DIRETTO	3.169.243,07	0,00	0,00	3.169.243,07	7.782.870,95	-4.613.627,88
CIGS PERSONALE AZIENDE IN CRISI, ARTT.1, C. 1, LEGGE N.291/2004 (CRISI BIENNALI), PAGAMENTO DIRETTO	10.161.705,05	0,00	0,00	10.161.705,05	26.446.449,02	-16.284.743,97
INDENNITÀ UNA TANTUM AI LAVORATORI AUTONOMI E AI TITOLARI DI IMPRESA INDIVIDUALE DEI TERRITORI DELLE PROVINCE DI BOLOGNA, MODENA, FERRARA, MANTOVA, REGGIOEMILIA E ROVIGO COLPITI DAEVENTI SISMICI DEL 20 E 29 MAGGIO 2012 DI CUI ALL'ART. 15 C.2 DL 74/2012 COVERTITO CON LEGGE 74/2012 ART 4 DI 75719/2013	20.147,76	0,00	0,00	20.147,76	836.132,04	-815.984,28
INTEGRAZIONI SALARIALI STRAORDINARIE IN DEROGA OGGETTO DI PROVVEDIMENTI DI PROROGA CORRISPOSTI AI LAVORATORI DI GESIP SPA E GESIP SERVIZI SRL A CARICO DEL COMUNE DI PALERMO	0,00	0,00	0,00	0,00	4.499.707,47	-4.499.707,47
RIMBORSO ALLE AZIENDE DELLE QUOTE DI TRATTAMENTO DI FINE RAPPORTO, ART.2, LEGGE N.464/1972 E D.LGS 148/2015, A PAGAMENTO DIRETTO	12.605.000,21	0,00	0,00	12.605.000,21	31.973.732,28	-19.368.732,07
RIMBORSO ALLE AZIENDE DELLE QUOTE DI TRATTAMENTO DI FINE RAPPORTO, ART.2, LEGGE N.464/1972 E D.LGS 148/2015, CON PROCEDURA A CONGUAGLIO	89.725.155,46	0,00	0,00	89.725.155,46	121.620.330,49	-31.895.175,03
TRATTAMENTO A SOSTEGNO DEL REDDITO A FAVORE DEI LAVORATORI DEI TERRITORI DELLE PROVINCE DI BOLOGNA, MODENA, FERRARA, MANTOVA, REGGIOEMILIA E ROVIGO COLPITI DA EVENTI SISMICI DEL 20 E 29 MAGGIO 2012 DI CUI ALL'ART. 15 COMMA 1 D.L. 74/2012 CONVERTITO CON LEGGE 122/2012 - ART 2 E 3 DEL D.I. 75719/2013	12.211,00	0,00	0,00	12.211,00	464.532,00	-452.321,00
CIGS LIQUIDATA IN UNICA SOLUZIONE, ART. 1, C. 8, LEGGE N.10FEB-09	0,00	0,00	0,00	0,00	17.670,00	-17.670,00

CIGS CORRISPOSTA DIRETTAMENTE AI BENEFICIARI AI SENSI DEL D.LGS 148/2015	72.369.468,85	0,00	0,00	72.369.468,85	0,00	72.369.468,85
CIGS MAGGIORAZIONE DELL'INTEGRAZIONE SALARIALE PER CONTRATTI SOLIDARIETÀ PER L'ANNO 2016 DI CUI ALL'ART.2-QUATER, C. 2, D.L. N. 210/2015 CONVERTITO CON MODIFICAZIONI DALLA LEGGE N.21/2016, LIQUIDATA CON PROCEDURA A CONGUAGLIO E CON PAGAMENTO DIRETTO	24.656.553,04	0,00	0,00	24.656.553,04	0,00	24.656.553,04
CIGS MAGGIORAZIONE DELL'INTEGRAZIONE SALARIALE PER CONTRATTI SOLIDARIETÀ PER L'ANNO 2016 DI CUI ALL'ART.2-QUATER, C.2, D.L. N. 210/2015 CONVERTITO CON MODIFICAZIONI DALLA LEGGE N.21/2016, LIQUIDATA CON PROCEDURA A CONGUAGLIO E CON PAGAMENTO DIRETTO	2.000.494,58	0,00	0,00	2.000.494,58	0,00	2.000.494,58
GIGS CORRISPOSTA AI LAVORATORI DELLE AZIENDE SOTTOPOSTE A SEQUESTRO O CONFISCA NONCHÉ AI LAVORATORI DELLE IMPRESE NEI CONFRONTI DEI QUALI SIA STATA EMESSA UNA INFORMAZIONE INTERDITTIVA ANTIMAFIA AI SENSI DELL'44, C. 11, D.LGS 148/2015 E CON PAGAMENTO DIRETTO	1.398.651,39	0,00	0,00	1.398.651,39	0,00	1.398.651,39
ONERE PER SOLIDARIETÀ DIFENSIVA ILVA DI GENOVA CORNIGLIANO - ART 1, C.6-DECIES, DL 191/2015 LIQUIDATO CON PROCEDURA A CONGUAGLIO	1.311.982,63	0,00	0,00	1.311.982,63	0,00	1.311.982,63
TOTALE 1)	1.573.003.521,92	301.405.144,00	227.783.016,00	1.499.381.393,92	1.855.840.152,57	-356.458.758,65
PER TRATTAMENTI DI INDENNITA' DI MOBILITA'						
INDENNITÀ DI MOBILITA' AI LAVORATORI SANITÀ PRIVATA, ART.1, C.5, LEGGE N. 172/2002	2.885.891,93	0,00	0,00	2.885.891,93	3.816.083,72	-930.191,79
INDENNITÀ DI MOBILITA' ANTICIPATA, ART.7, C.5, LEGGE N.223/1991	36.060.168,60	0,00	0,00	36.060.168,60	88.934.971,69	-52.874.803,09

INDENNITÀ DI MOBILITÀ E ANF PER PERIODI ECCEDENTI LA MOBILITÀ ORDINARIA RIGUARDANTI IMPRESE SOTTOPOSTE A PROCEDURE CONCORSUALI E INTERESSATE AL PROGRAMMA FINALIZZATO AL REIMPIEGO DI LAVORATORI ULTRACINQUANTENNI, ART. 1, C. 4, LEGGE N. 127/2006 DI CONVERSIONE DEL D.L. N. 68/2006	903.106,09	0,00	0,00	903.106,09	1.325.246,27	-422.140,18
INDENNITÀ DI MOBILITÀ IN DEROGA (COMPRESO ART. 7-TER, C. 7, L. 33/09 E ART. 1, C. 7, D.L. 78/09) AL NETTO 40% REGIONI	128.068.811,13	0,00	0,00	128.068.811,13	219.971.025,28	-91.902.214,15
INDENNITÀ DI MOBILITÀ IN UNICA SOLUZIONE, ART. 1, C. 7 E 8, LEGGE N. 102/09)	0,00	0,00	0,00	0,00	10.547,57	-10.547,57
INDENNITÀ DI MOBILITÀ, LEGGE N.223/91 (COMPRESO ART. 1, C. 8, D.L. 78/2009)	1.578.612.104,68	761.438.000,00	472.848.000,00	1.290.022.104,68	1.732.196.946,49	-442.174.841,81
INDENNITÀ DI MOBILITÀ LUNGA LEGGE N. 296/2006 AI DESTINATARI DEL PROLUNGAMENTO DI TUTELA DEL REDDITO, ART 12, C. 5-BIS, D.L. N. 78/2010 CONVERTITO CON MODIFICAZIONI CON LEGGE N.122/2010, ART.1, C. 37, LEGGE N.220/2010	54.987,99	0,00	0,00	54.987,99	59.677,97	-4.689,98
INDENNITÀ DI MOBILITÀ ORDINARIA AI SENSI DELL'ART. 7, C. 1 E 2, LEGGE N. 123/1991, AI DESTINATARI DEL PROLUNGAMENTO DELLA TUTELA DEL REDDITO AI SENSI DELL'ART. 12, C. 5-BIS, D.L. N. 78/2010 CONVERTITO NELLA LEGGE N.122/2010 E ART. 1, C. 37 DELLA LEGGE N. 220/2010	847.998,19	0,00	0,00	847.998,19	2.215.797,95	-1.367.799,76
INDENNITÀ PARI A UNA MENSILITÀ DI MOBILITÀ AI LAVORATORI IN MOBILITÀ O IN CIGS CHE ACCETTANO UNA SEDE DI LAVORO DISTANTE PIÙ DI 100KM DAL LUOGO DI RESIDENZA, ART.13, C. 2, LETT.D, LEGGE N.80/2005	109.376,06	0,00	0,00	109.376,06	413.596,58	-304.220,52
INDENNITÀ DI MOBILITÀ ORDINARIA A FAVORE DEGLI ULTRACINQUANTENNI DESTINATARI DEL PROLUNGAMENTO DELLA TUTELA DEL REDDITO AI SENSI DELL'ART. 12, C. 5-BIS DEL D.L. 78/2010 CONVERTITO NELLA LEGGE N. 122/2010 E ART. 1, C. 37 DELLA LEGGE N. 20/2010	0,00	0,00	0,00	0,00	3.421,62	-3.421,62

INDENNITÀ DI MOBILITÀ ORDINARIA AI SOGGETTI DESTINATARI DEL PROLUNGAMENTO IN DEROGA, ESCLUSI DALLA SALVAGUARDIA EX ART 24, COMMI 14 E 15 DEL D.L. N.201/2011 PER LA DISCIPLINA SUGLI INCREMENTI DELLA SPERANZA DI VITA	83.392,23	0,00	0,00	83.392,23	307.316,85	-223.924,62
ASSEGNI STRAORDINARI A SOSTEGNO DEL REDDITO PER LAVORATORI IN ESODO, DESTINATARI DEL PROLUNGAMENTO DELLA TUTELA DEL REDDITO, ART.12, C. 5-BIS, D.L. N. 78/2010 CONVERTITO NELLA LEGGE N.122/2010 E ART.1, C.37, LEGGE N. 220/2010	3.346.036,37	0,00	0,00	3.346.036,37	58.584.755,85	-55.238.719,48
TOTALE 2)	1.750.971.873,27	761.438.000,00	472.848.000,00	1.462.381.873,27	2.107.839.387,84	-645.457.514,57
PER TRATTAMENTI DI DISOCCUPAZIONE						
ASDI ASSEGNO DI DISOCCUPAZIONE, ART. 16, D.LGS N.22/2015 DI ATTUAZIONE DELLA LEGGE 183/2014	11.302.198,05	0,00	0,00	11.302.198,05	0,00	11.302.198,05
ASSEGNI DI UTILIZZO IN ATTIVITÀ SOCIALMENTE UTILI (ASU) DAL 01/07/2001, DL N.81/2000	46.085.083,42	0,00	0,00	46.085.083,42	51.673.179,01	-5.588.095,59
DIS-COLL - INDENNITÀ DI DISOCCUPAZIONE AI COLLABORATORI COORDINATI E CONTINUATIVI, ANCHE A PROGETTO, ART.15, D.LGS N.22/2015 DI ATTUAZIONE DELLA LEGGE N.183/2014	25.514.726,89	0,00	0,00	25.514.726,89	28.746.605,40	-3.231.878,51
DS ORDINARIA AGRICOLA CON REQUISITI RIDOTTI, QUOTA PARTE, ART. 3, C. 1, LEGGE N.451/1994 E ART.4, C. 16, LEGGE N. 608/1996	153.471,93	0,00	0,00	153.471,93	197.605,69	-44.133,76
DS ORDINARIA AGRICOLA, QUOTA PARTE, ART. 3, C.1, LEGGE N.451/1994 E ART. 4, C. 16, LEGGE N. 608/1996	58.647.319,93	60.546.000,00	60.647.000,00	58.748.319,93	61.226.775,58	-2.478.455,65
DS ORDINARIA NON AGRICOLA AI LAVORATORI CON ETÀ ANAGRAFICA PARI O SUPERIORE A CINQUANTA ANNI PER IL PERIODO DA SEI A NOVE MESI, LEGGE N. 451/1994 E ART. 78, C. 19, LEGGE N. 388/200	110.922,33	0,00	0,00	110.922,33	283.861,41	-172.939,08
DS ORDINARIA NON AGRICOLA CON REQUISITI NORMALI AI LAVORATORI CON QUALIFICA DI APPRENDISTI SOSPESI PER CRISI AZIENDALE O OCCUPAZIONALE, ART. 19, C.1 LETT.C), D.L. N. 185/2008	3.266,65	0,00	0,00	3.266,65	2.293,36	973,29

DS ORDINARIA NON AGRICOLA CON REQUISITI NORMALI AI LAVORATORI SOSPESI PER CRISI AZIENDALE O OCCUPAZIONALE, ART. 19, C.1 LETT.A), D.L. N. 185/2008 E ART.3, CC 17 E18, LEGGE N.92/2012	24.875,30	0,00	0,00	24.875,30	68.937,62	-44.062,32
DS ORDINARIA NON AGRICOLA CON REQUISITI RIDOTTI AI LAVORATORI SOSPESI PER CRISI AZIENDALE O OCCUPAZIONALE, ART. 19, C.1 LETT.B), D.L. N. 185/2008	0,00	0,00	0,00	0,00	4.891,67	-4.891,67
DS ORDINARIA NON AGRICOLA, QUOTA PARTE, ART. 3, C.1, LEGGE N.451/1994 E ART. 4, C. 16, LEGGE N. 608/1996	8.051.712,51	0,00	0,00	8.051.712,51	7.401.135,57	650.576,94
DS ORDINARIA SOCI DI COOPERATIVE DI LAVORO AGRICOLE, ART. 24, LEGGE N.196/1997 E ART.1 QUATER, LEGGE N. 176/1998	35.047.000,00	0,00	0,00	35.047.000,00	35.046.765,17	234,83
DS ORDINARIA SOCI DI COOPERATIVE DI LAVORO NON AGRICOLE, ART. 24, LEGGE N. 196/1997 E ART.1 QUATER, LEGGE N. 176/1998	0,00	0,00	0,00	0,00	858.501,18	-858.501,18
DS SPECIALE AGRICOLA - ONERE DERIVANTE DALL'ABOLIZIONE DELL'IMPORTO MASSIMO PER I TRATTAMENTI SPECIALI DI DISOCCUPAZIONE AGRICOLA (ABOLIZIONE TETTI), ART. 1, C. 15, LEGGE N.81/2006	70.000.000,00	0,00	0,00	70.000.000,00	70.000.000,00	0,00
DS TRATTAMENTO SPECIALE DIPENDENTI DA AZIENDE EDILI	64.596.020,33	42.387.000,00	17.776.000,00	39.985.020,33	86.641.579,16	-46.656.558,83
INDENNITÀ ASPI AI LAVORATORI DIPENDENTI NON AGRICOLI, ART. 2, C. 1- 18, LEGGE N.92/2012	180.680.068,81	0,00	0,00	180.680.068,81	1.263.001.336,56	-1.082.321.267,75
INDENNITÀ ASPI IN UNICA SOLUZIONE PER IL PERIODO TRANSITORIO, ART.2, C.19, LEGGE N. 92/2012	1.054.133,13	0,00	0,00	1.054.133,13	17.182.875,22	-16.128.742,09
INDENNITÀ ASPI PER I LAVORATORI SOSPESI, ART. 3, C. 17 E 18, LEGGE N. 92/2012	5.988.249,29	0,00	0,00	5.988.249,29	12.176.085,29	-6.187.836,00
INDENNITÀ CORRISPOSTA AI CO.CO.PRO DI CUI ALL'ART. 2, C. 26, LEGGE N.335/1995, ART. 2, C. 51, LEGGE N. 92/2012	314.518,63	0,00	0,00	314.518,63	4.884.981,23	-4.570.462,60
INDENNITÀ DI DISOCCUPAZIONE AGRICOLA, INCREMENTO DELLA MISURA DELLA DS ORDINARIA AI LAVORATORI AGRICOLI A TEMPO DETERMINATO, ART. 1, C. 55 E 56, LEGGE N.247/2007	61.561.589,68	0,00	0,00	61.561.589,68	60.198.803,38	1.362.786,30

INDENNITÀ DI DISOCCUPAZIONE AGRICOLA, TRATTAMENTO SPECIALE AI LAVORATORI AGRICOLI DI CUI ALL'ART. 25 DELLA LEGGE N. 457/1972 PER PERIODI ECCEDENTI LE 90 GIORNATE, ART. 1, C. 55 E 56, LEGGE N. 247/2007	123.670.381,52	0,00	0,00	123.670.381,52	114.696.585,12	8.973.796,40
INDENNITÀ DI DISOCCUPAZIONE AGRICOLA, TRATTAMENTO SPECIALE AI LAVORATORI AGRICOLI DI CUI ALL'ART. 7 DELLA LEGGE N.37/1977 PER PERIODI ECCEDENTI LE 90 GIORNATE, ART. 1, C. 55 E 56, LEGGE N. 247/2007	129.164.127,60	0,00	0,00	129.164.127,60	123.428.942,27	5.735.185,33
INDENNITÀ MINI-ASPI AI LAVORATORI DIPENDENTI NON AGRICOLI, ART. 2, C. 20-24, LEGGE N.92/2012	7.472.104,02	0,00	0,00	7.472.104,02	6.507.028,25	965.075,77
INDENNITÀ MINI-ASPI IN UNICA SOLUZIONE PER IL PERIODO TRANSITORIO, ART.2, C.19, LEGGE N. 92/2012	6.844,76	0,00	0,00	6.844,76	213.065,88	-206.221,12
INDENNITÀ NASPI AI LAVORATORI DIPENDENTI NON AGRICOLI, ARTICOLI DA 1 A 14, D.LGS N. 22/2015 DI ATTUAZIONE DELLA LEGGE N.183/2014	2.677.685.626,92	74.460.000,00	238.683.000,00	2.841.908.626,92	752.617.778,59	2.089.290.848,33
INDENNITÀ UNA TANTUM AI COLLABORATORI COORDINATI E CONTINUATIVI - ART. 19, COMMA 2 E 2 BIS DELLA LEGGE 2/2009	2.136,20	0,00	0,00	2.136,20	0,00	2.136,20
INDENNITÀ UNA TANTUM AI COLLABORATORI COORDINATI E CONTINUATIVI - ART. 2, COMMA 130, LEGGE N. 191/2009	25.344,83	0,00	0,00	25.344,83	66.524,53	-41.179,70
SUSSIDIO E INCENTIVO AI LAVORATORI CHE ADERISCONO A SPECIFICI PIANI DEL PROGRAMMA WELFARE TO WORK . D.D. MINISTERO DEL LAVORO E DELLE POLITICHE SOCIALI N. 130/2009	100.903,33	0,00	0,00	100.903,33	2.774.394,41	-2.673.491,08
INDENNITÀ NASPI IN UNICA SOLUZIONE A TITOLO DI INCENTIVO ALL'AUTOIMPREDITORIA LITÀ, ART. 8, D.LGS N. 22/2015 DI ATTUAZIONE DELLA LEGGE N.183/2014	114.732.114,43	0,00	0,00	114.732.114,43	17.399.245,60	97.332.868,83
INDENNITÀ NASPI LAV. STAGIONALI (ART. 43,C. 4,D.L. 148/2015)	76.828.104,44	0,00	0,00	76.828.104,44	0,00	76.828.104,44

DIS-COLL - INDENNITÀ DI DISOCCUPAZIONE AI COLLABORATORI COORDINATI E CONTINUATIVI, ANCHE A PROGETTO - ART.15, D.LGS N.22/2015 DI ATTUAZIONE DELLA LEGGE N.183/2014 PROROGATA DALL'ART.1, COMMA 310 DELLA LEGGE 208/2015	17.648.568,28	0,00	0,00	17.648.568,28	0,00	17.648.568,28
TOTALE 3)	3.716.471.413,21	177.393.000,00	317.106.000,00	3.856.184.413,21	2.717.299.777,15	1.138.884.636,06
PER ALTRE INDENNITA'						
ASSEGNO INTEGRATIVO A SEGUITO ACCETTAZIONE DI LAVORO CON LIVELLO RETRIBUTIVO INFERIORE, ART. 9, C. 5, LEGGE N. 223/91	480.697,96	0,00	0,00	480.697,96	254.821,27	225.876,69
INDENNITÀ DONATORI DI MIDOLLO OSSEO, ART.5, LEGGE N.52/2001, A PAGAMENTO DIRETTO	1.390,00	0,00	0,00	1.390,00	709,00	681,00
INDENNITÀ DONATORI DI MIDOLLO OSSEO, ART.5, LEGGE N.52/2001, PROCEDURA A CONGUAGLIO	281.132,20	0,00	0,00	281.132,20	286.689,97	-5.557,77
RETRIBUZIONI AI VOLONTARI DEL C.A.I. RIMBORSATE DIRETTAMENTE AI DATORI DI LAVORO, ART. 1, C.2, LEGGE N.162/1992	167.031,29	0,00	0,00	167.031,29	189.526,36	-22.495,07
INDENNITÀ DI TIROCINIO NELL'AMBITO DEL PIANO ITALIANO DI ATTUAZIONE DELLA "GARANZIA GIOVANI", ART.3, C.1, LETTERA C), D.L. N. 76/2013, CONVERTITO CON MODIFICAZIONI NELLA LEGGE N.99/2013 REGIONI ABRUZZO, MOLISE, SARDEGNA, CAMPANIA, PUGLIA, BASILICATA, CALABRIA, SICILIA	43.108.801,10	0,00	0,00	43.108.801,10	31.400.629,90	11.708.171,20
TOTALE 4)	44.039.052,55	0,00	0,00	44.039.052,55	32.132.376,50	11.906.676,05
TOTALE	7.084.485.860,95	1.240.236.144,00	1.017.737.016,00	6.861.986.732,95	6.713.111.694,06	148.875.038,89

SPESE PER PRESTAZIONI ISTITUZIONALI ONERI PER GLI INTERVENTI A SOSTEGNO DELLA FAMIGLIA

DESCRIZIONE	IMPEGNATE NEL 2016	CONSUNTIVO 2016		DATO ECONOMICO	CONSUNTIVO 2015	VARIAZIONI
		Rateo al 31.12.2015	Rateo al 31.12.2016			
QUOTA PARTE DELL'ASSEGNO PER IL NUCLEO FAMILIARE DI CUI ALL'ART.3, C. 3, LEGGE 550/1995 E SUCCESSIVE DISPOSIZIONI:						
- AGRICOLI IN CISOA	5.097,61	0,00	0,00	5.097,61	10.478,85	-5.381,24
- DISOCCUPATI AGRICOLI	11.974.400,40	0,00	0,00	11.974.400,40	12.990.760,52	-1.016.360,12
- DISOCCUPATI NON AGRICOLI	90.749.835,04	0,00	0,00	90.749.835,04	87.973.611,48	2.776.223,56
- LAVORATORI DIPENDENTI AGRICOLI	127.373.496,70	0,00	0,00	127.373.496,70	129.928.596,55	-2.555.099,85
- LAVORATORI DIPENDENTI NON AGRICOLI, PAGAMENTO DIRETTO	3.989.447,11	0,00	0,00	3.989.447,11	6.683.829,26	-2.694.382,15
- LAVORATORI DIPENDENTI, PROCEDURA A CONGUAGLIO	1.206.592.666,83	0,00	0,00	1.206.592.666,83	1.195.404.749,07	11.187.917,76
- LAVORATORI DOMESTICI	39.108.227,87	0,00	0,00	39.108.227,87	43.045.817,50	-3.937.589,63
- PENSIONATI	224.507.429,36	0,00	0,00	224.507.429,36	228.231.701,77	-3.724.272,41
- PENSIONATI ENPALS	371.640,08	0,00	0,00	371.640,08	402.696,00	-31.055,92
TOTALE	1.704.672.241,00	0,00	0,00	1.704.672.241,00	1.704.672.241,00	0,00
ASSEGNI FAMILIARI AI CDCM - LEGGE N. 509/71, PAGAMENTO DIRETTO	2.730.174,26	3.020.000,00	2.730.000,00	2.440.174,26	2.129.165,47	311.008,79
ASSEGNO AL NUCLEO FAMILIARE CONCESSI DAI COMUNI AI SENSI DELL'ART. 65 DELLA LEGGE N.448/1998 E ART. 50 DELLA LEGGE N. 144/1999, ART.13, C.1, LEGGE N.97/2013	364.159.224,53	0,00	0,00	364.159.224,53	379.904.485,41	-15.745.260,88
ASSEGNO DI MATERNITÀ CONCESSO DAI COMUNI, ART. 66, LEGGE N. 448/1998 E ART. 50, LEGGE N. 144/1999 - ART. 74 D.LGS N.151/2001, LEGGE N. 144/1999 - ART. 74 D.LGS N.151/2001	217.677.565,66	0,00	0,00	217.677.565,66	211.700.751,74	5.976.813,92
ASSEGNO DI MATERNITÀ DI CUI ALL'ART. 49, COMMA 8 DELLA LEGGE N.488/1999, PAGAMENTO DIRETTO	2.214.508,02	0,00	0,00	2.214.508,02	3.144.553,54	-930.045,52
BONUS BEBÈ, ART.1, C. 125-129, LEGGE N. 190/2014	498.628.960,00	28.000.000,00	89.051.000,00	559.679.960,00	161.265.600,00	398.414.360,00

BONUS QUARTO FIGLIO, IN FAVORE DI NUCLEI FAMILIARI CON ALMENO QUATTRO FIGLI MINORI DI CUI ALL'ARTICOLO 1, COMMA 130, DELLA LEGGE 23 DICEMBRE 2014, N. 190	20.489.874,58	0,00	0,00	20.489.874,58	0,00	20.489.874,58
CONGEDO DONNE VITTIME DI VIOLENZA (ART.24 DLGS 80/2015)	167.193,79	0,00	0,00	167.193,79	0,00	167.193,79
INDENNITÀ DI MATERNITÀ DI CUI AGLI ARTICOLI 64-BIS E 64-TERDEL D.LGS 151/2001 INTRODOTTI DALL'ART. 13 D.LGS 80/2015 AILAVORATORI ISCRITTI ALLA GESTIONE SEPARATA DI CUI ALL'ART.2, C.26, LEGGE 335/1995 - AUTOMATICITÀ DELLA PRESTAZIONE DI MATERNITÀ E ESTENSIONE DA 3 A 5 MESI	75.240,79	0,00	0,00	75.240,79	0,00	75.240,79
INDENNITÀ PER L'ESTENSIONE DELLA TUTELA RELATIVA ALL'INDENNITÀ DI MATERNITÀ ALLE LAVORATRICI AUTONOME IN CASO DI ADOZIONE O AFFIDAMENTO AI SENSI DELL'ART. 67, COMMA 2, D.LGS 151/2001, COME MODIFICATO DALL'ART. 16, C. 1, LETT. B) D.LGS 80/2015	1.983,48	0,00	0,00	1.983,48	0,00	1.983,48
ONERI PER L'ASSISTENZA AI DISABILI DI CUI ALL'ART. 33, C. 1, 2 E 3, LEGGE N. 104/1992 E ART. 20, LEGGE N.53/2000 - IPSEMA	184.829,87	0,00	0,00	184.829,87	3.092.913,40	-2.908.083,53
ONERI PER L'ASSISTENZA AI DISABILI DI CUI ALL'ART. 33, C. 1, 2 E 3, LEGGE N. 104/1992 E ART. 20, LEGGE N.53/2000, PAGAMENTO DIRETTO	4.847.194,56	0,00	0,00	4.847.194,56	4.771.123,86	76.070,70
ONERI PER L'ASSISTENZA AI DISABILI DI CUI ALL'ART. 33, C. 1, 2 E 3, LEGGE N. 104/1992 E ART. 20, LEGGE N.53/2000, PROCEDURA A CONGUAGLIO	700.985.211,19	0,00	0,00	700.985.211,19	676.836.242,85	24.148.968,34
PRESTAZIONI A SOSTEGNO DELLA MATERNITÀ E DELLA PATERNITÀ DI CUI ALLA LEGGE N. 53/2000 - ASTENSIONE FACOLTATIVA MATERNITÀ - ARTIGIANI	395.131,73	0,00	0,00	395.131,73	475.677,45	-80.545,72
PRESTAZIONI A SOSTEGNO DELLA MATERNITÀ E DELLA PATERNITÀ DI CUI ALLA LEGGE N. 53/2000 - ASTENSIONE FACOLTATIVA MATERNITÀ - CD/CM	328.316,72	0,00	0,00	328.316,72	337.643,95	-9.327,23

PRESTAZIONI A SOSTEGNO DELLA MATERNITÀ E DELLA PATERNITÀ DI CUI ALLA LEGGE N. 53/2000 - ASTENSIONE FACOLTATIVA MATERNITÀ - COMMERCianti	833.512,00	0,00	0,00	833.512,00	945.223,16	-111.711,16
PRESTAZIONI A SOSTEGNO DELLA MATERNITÀ E DELLA PATERNITÀ DI CUI ALLA LEGGE N. 53/2000 E D.LGS N.80/2015 ART 3-24 - LAVORATORI DIPENDENTI - PAGAMENTO DIRETTO	4.494.362,00	0,00	0,00	4.494.362,00	61.765.430,87	-57.271.068,87
PRESTAZIONI A SOSTEGNO DELLA MATERNITÀ E DELLA PATERNITÀ DI CUI ALLA LEGGE N. 53/2000 E D.LGS N.80/2015 ART 3-24 - LAVORATORI DIPENDENTI - PROCEDURA A CONGUAGLIO	78.119.943,00	0,00	0,00	78.119.943,00	0,00	78.119.943,00
RETRIBUZIONE PER ASTENSIONE FINO A 2 ANNI PER ASSISTENZA A DISABILI GRAVI - ART. 80, C.2, LEGGE N.388/2000 ART 42, C.5.D LGS N. 151/2001 PAGAMENTO A CONGUAGLIO	349.789.978,02	0,00	0,00	349.789.978,02	316.834.639,77	32.955.338,25
RETRIBUZIONE PER ASTENSIONE FINO A DUE ANNI PER ASSISTENZA A DISABILI GRAVI - ART. 80, C.2, LEGGE N.388/2000 ART. 42, C.5, D LGS. N. 152/2001, PAGAMENTO DIRETTO	11.745.624,42	0,00	0,00	11.745.624,42	12.486.377,57	-740.753,15
SOSTEGNO GENITORIALITÀ - INDENNITÀ GIORNALIERA FACOLTATIVA SPETTANTE AL PADRE LAVORATORE DIPENDENTE - ART. 4, C. 24, LETT. A), LEGGE N. 92/2012, PAGAMENTO DIRETTO	0,00	0,00	0,00	0,00	180,97	-180,97
SOSTEGNO GENITORIALITÀ - INDENNITÀ GIORNALIERA FACOLTATIVA SPETTANTE AL PADRE LAVORATORE DIPENDENTE - ART. 4, C. 24, LETT. A), LEGGE N. 92/2012, PROCEDURA A CONGUAGLIO	1.884.905,11	0,00	0,00	1.884.905,11	1.861.012,36	23.892,75
SOSTEGNO GENITORIALITÀ - INDENNITÀ GIORNALIERA OBBLIGATORIA SPETTANTE AL PADRE LAVORATORE DIPENDENTE - ART. 4, C. 24, LETT. A), LEGGE N. 92/2012, PAGAMENTO DIRETTO	5.589,47	0,00	0,00	5.589,47	4.338,66	1.250,81

SOSTEGNO GENITORIALITÀ - INDENNITÀ GIORNALIERA OBBLIGATORIA SPETTANTE AL PADRE LAVORATORE DIPENDENTE - ART. 4, C. 24, LETT. A), LEGGE N. 92/2012, PROCEDURA A CONGUAGLIO	16.005.946,51	0,00	0,00	16.005.946,51	7.761.731,75	8.244.214,76
SOSTEGNO GENITORIALITÀ - ONERE PER LA CORRESPONSIONE DI VOUCHER PER L'ACQUISTO DI SERVIZI DI BABY-SITTING, OVVERO ONERI PER LA FRUIZIONE DEI SERVIZI PER L'INFANZIA, AI SENSI DELL'ART. 4, COMMA 24 LETT. B) DELLA LEGGE N. 92/2012	16.264.555,95	0,00	0,00	16.264.555,95	22.835.594,52	-6.571.038,57
TOTALE	3.996.702.066,66	31.020.000,00	91.781.000,00	4.057.463.066,66	3.572.824.928,30	484.638.138,36

SPESE PER PRESTAZIONI ISTITUZIONALI DERIVANTI DALLA RIDUZIONE DEGLI ONERI PREVIDENZIALI

DESCRIZIONE	CONSUNTIVO 2016				CONSUNTIVO 2015	VARIAZIONI
	IMPEGNATE NEL 2016	Rateo al 31.12.2015	Rateo al 31.12.2016	DATO ECONOMICO		
PRESTAZIONI PER LA TUBERCOLOSI						
TBC - INDENNITÀ POST SANATORIALE	13.744.034,15	0,00	0,00	13.744.034,15	15.952.424,28	-2.208.390,13
TBC - INDENNITÀ GIORNALIERA A PAGAMENTO DIRETTO	4.227.999,90	0,00	0,00	4.227.999,90	4.463.534,20	-235.534,30
TBC - INDENNITÀ GIORNALIERA A CONGUAGLIO	350.629,94	32.027,00	24.718,00	343.320,94	417.697,41	-74.376,47
TBC - ASSEGNO STRAORDINARIO NATALIZIO	1.819.575,74	0,00	0,00	1.819.575,74	2.075.152,71	-255.576,97
TBC - ASSEGNO DI CURA O DI SOSTENTAMENTO	4.807.256,40	0,00	0,00	4.807.256,40	5.407.227,75	-599.971,35
TBC - ANF CONNESSI ALLE INDENNITÀ PER LA TUBERCOLOSI A PAGAMENTO DIRETTO	39.929,16	0,00	0,00	39.929,16	72.080,38	-32.151,22
TBC - ANF CONNESSI ALLE INDENNITÀ PER LA TUBERCOLOSI A CONGUAGLIO	13.079,40	0,00	0,00	13.079,40	24.555,49	-11.476,09
TOTALE 1)	25.002.504,69	32.027,00	24.718,00	24.995.195,69	28.412.672,22	-3.417.476,53
PRESTAZIONI PER LA MATERNITA'						
QUOTA PARTE INDENNITÀ DI MATERNITÀ LIQUIDATA AI PARASUBORDINATI DIRETTAMENTE (ART. 49, C. 1, LEGGE N. 488/1999)	9.962.137,37	0,00	0,00	9.962.137,37	12.161.069,46	-2.198.932,09
QUOTA PARTE INDENNITÀ DI MATERNITÀ LIQUIDATA AI LAVORATORI DIPENDENTI DIRETTAMENTE (ART. 49, C. 1, LEGGE N. 488/1999)	82.895.101,44	42.290.000,00	43.060.000,00	83.665.101,44	82.470.753,58	1.194.347,86
QUOTA PARTE INDENNITÀ DI MATERNITÀ LIQUIDATA AI LAVORATORI DIPENDENTI DALL'IPSEMA (ART. 49, C. 1, LEGGE N. 488/1999)	310.660,00	0,00	0,00	310.660,00	435.634,92	-124.974,92

QUOTA PARTE INDENNITÀ DI MATERNITÀ LIQUIDATA AI LAVORATORI DIPENDENTI CON PROCEDURA A CONGUAGLIO (ART. 49, C. 1, LEGGE N. 488/1999)	381.733.599,44	32.019.761,00	32.172.304,00	381.886.142,44	384.846.041,39	-2.959.898,95
QUOTA PARTE INDENNITÀ DI MATERNITÀ LIQUIDATA AI COMMERCianti DIRETTAMENTE (ART. 49, C. 1, LEGGE N. 488/1999)	17.849.296,73	0,00	0,00	17.849.296,73	19.696.698,26	-1.847.401,53
QUOTA PARTE INDENNITÀ DI MATERNITÀ LIQUIDATA AI CD-CM DIRETTAMENTE (ART. 49, C. 1, LEGGE N. 488/1999)	2.702.411,34	0,00	0,00	2.702.411,34	2.965.371,28	-262.959,94
QUOTA PARTE INDENNITÀ DI MATERNITÀ LIQUIDATA AGLI ARTIGIANI DIRETTAMENTE (ART. 49, C. 1, LEGGE N. 488/1999)	10.231.350,07	0,00	0,00	10.231.350,07	11.019.160,66	-787.810,59
TOTALE 2)	505.684.556,39	74.309.761,00	75.232.304,00	506.607.099,39	513.594.729,55	-6.987.630,16
TOTALE	530.687.061,08	74.341.788,00	75.257.022,00	531.602.295,08	542.007.401,77	-10.405.106,69

SPESE PER PRESTAZIONI ISTITUZIONALI PER ONERI DIVERSI

DESCRIZIONE	CONSUNTIVO 2016				CONSUNTIVO 2015	VARIAZIONI
	IMPEGNATE NEL 2016	Rateo al 31.12.2015	Rateo al 31.12.2016	DATO ECONOMICO		
INDENNITÀ A FAVORE DEI COLLABORATORI COORDINATI E CONTINUATIVI E DEI LAVORATORI AUTONOMI DELLA REGIONE ABRUZZO CHE HANNO SOSPESO L'ATTIVITÀ A CAUSA DEGLI EVENTI SISMICI DEL 6 APRILE 2009 - ART. 5, COMMA 2, DELL' O.P.C.M. N. 3763/2009	0,00	0,00	0,00	0,00	3.768,24	-3.768,24
IND. AI LAV. AFFETTI DA TALASSEMIA (ART 39, C. 1, L 448/01) GAZ 30032	9.237.667,49	0,00	0,00	9.237.667,49	8.729.720,65	507.946,84
ONERE PER LA LIQUIDAZIONE DELLA DOPPIA ANNUALITÀ A FAVORE DEI SUPERSTITI DELLE VITTIME DELLA CRIMINALITÀ ORGANIZZATA, DELLE VITTIME DEL DOVERE E DEI SINDACI VITTIME DI ATTI CRIMINALI, AI SENSI DELL'ART.2, COMMI 105 E 106 DELLA LEGGE 24 DICEMBRE 2007, N.244	72.633,29	0,00	0,00	72.633,29	217.939,14	-145.305,85
ONERE PER MAGGIORAZIONE DEL TRATTAMENTO DI FINE SERVIZIO O DI FINE RAPPORTO AI DIPENDENTI DEGLI ENTI LOCALI VITTIME DELTERRORISMO E DELLE STRAGI DI TALE MATRICE AI SENSI DELL' ART. 2 E 3 DELLA LEGGE 3 AGOSTO 2004, N. 206	0,00	0,00	0,00	0,00	11.757,70	-11.757,70
ONERE PER PROVVIDENZE IN FAVORE DEI GRANDI INVALIDI DI CUI ALL'ART. 1, COMMA 4 DELLA LEGGE N. 288/2002 - ASSEGNO SOSTITUTIVO DELL'ACCOMPAGNATO RE MILITARE	987.750,00	0,00	0,00	987.750,00	4.452.026,61	-3.464.276,61
TOTALE	10.298.050,78	0,00	0,00	10.298.050,78	13.415.212,34	-3.117.161,56

TRASFERIMENTI PASSIVI

DESCRIZIONE	CONSUNTIVO 2016	CONSUNTIVO 2015	VARIAZIONI
CONTRIBUTI AI DATORI DI LAVORO E ALLE SOCIETÀ DI FORNITURA DI LAVORO TEMPORANEO A SOSTEGNO DELLA RICOLLOCAZIONE LAVORATIVA DEI LAVORATORI IMPEGNATI IN LAVORI SOCIALMENTE UTILI AI SENSI DELL'ART. 7, COMMI 1, 4 E 12 DEL D.LGS N. 81/2000	141.342,35	24.056,06	117.286,29
CONTRIBUTO A FAVORE DEI DATORI DI LAVORO CHE ASSUMONO LAVORATORI BENEFICIARI DELL'INDENNITÀ DI DISOCCUPAZIONE NON AGRICO	62.995,73	105.811,40	-42.815,67
CONTRIBUTO AI DATORI DI LAVORO CHE ASSUMONO LAVORATORI DESTINATARI DEL PROGRAMMA P.A.R.I. AI SENSI DEL DECRETO DIRETTORIALE DEL MINISTERO DEL LAVORO E DELLE POLITICHE SOCIALI N. 668 DEL 18 MARZO 2005 E DECRETI SUCCESSIVI	16.059,45	1.393,88	14.665,57
CONTRIBUTO AI DATORI DI LAVORO CHE ASSUMONO LAVORATORI DESTINATARI DEL PROGRAMMA WELFARE TO WORK (WToW) AI SENSI DEL DECRETO DIRETTORIALE DEL MINISTERO DEL LAVORO E DELLE POLITICHE SOCIALI N. 130 DEL 29 DICEMBRE 2009	0,00	3.255,00	-3.255,00
CONTRIBUTO AI DATORI DI LAVORO CHE ASSUMONO LAVORATORI ISCRITTI NELLE LISTE DI MOBILITÀ AI SENSI DELL'ART. 8, C. 4 DELLA LEGGE N. 223/1991	35.959.062,62	30.709.833,74	5.249.228,88
CONTRIBUTO AI DATORI DI LAVORO CHE ASSUMONO PERSONALE A INCREMENTO DEI LIVELLI OCCUPAZIONALI AI SENSI DELL'ART. 2, COMMI 1 E 2 DEL DL N. 726/84 CONVERTITO NELLA LEGGE N. 863/84	87.035,17	0,00	87.035,17
CONTRIBUTO ALLE AZIENDE A COPERTURA DEI TRATTAMENTI AGGIUNTIVI DI MALATTIA PREVISTI DAGLI ACCORDI NAZIONALI DI CATEGORIA PER I LAVORATORI ADDETTI AI PUBBLICI SERVIZI DI TRASPORTO - ART.3 DEL D.I. N. 14666/2007	2.202.687,23	46.345.344,56	-44.142.657,33
CONTRIBUTO ALLE IMPRESE PRIVATE E ALLE SOCIETÀ COOPERATIVE CHE ASSUMONO A TEMPO INDETERMINATO "GIOVANI GENITORI" ISCRITTI ALLA BANCA DATI PER L'OCCUPAZIONE PREVISTA DAL DECRETO DEL MINISTRO DELLA GIOVENTÙ DEL 19 NOVEMBRE 2010	7.389.186,35	4.697.377,58	2.691.808,77
CONTRIBUTO DI CUI ALL'ART. 4, C. 1 DEL DECRETO INTERMINISTERIALE DEL 21 MAGGIO 1998 AI DATORI DI LAVORO E AGLI ENTI PUBBLICI ECONOMICI CHE ASSUMONO A TEMPO INDETERMINATO I LAVORATORI IMPIEGATI NEI LAVORI SOCIALMENTE UTILI E AI LAVORATORI CHE INTRAPRENDONO UN'ATTIVITÀ AUTONOMA	41.042,72	4.462,44	36.580,28
CONTRIBUZIONE A FAVORE DEGLI ENTI DI PATRONATO E DI ASSISTENZA SOCIALE	3.358.461,41	3.304.034,32	54.427,09
INCENTIVO AI DATORI DI LAVORO CHE ASSUMONO, CON CONTRATTO A TEMPO PIENO E INDETERMINATO, LAVORATORI BENEFICIARI DELL'INDENNITÀ ASPI, AI SENSI DELL'ART. 2, COMMA 10-BIS, DELLA LEGGE 28 GIUGNO 2012, N. 92, INTRODOTTI DALL'ART. 7, COMMA 5, LETTERA B), DEL DECRETO LEGGE N. 76/2013	5.823.197,50	6.325.731,57	-502.534,07
INCENTIVO AI DATORI DI LAVORO CHE ASSUMONO LAVORATORI DESTINATARI DI AMMORTIZZATORI SOCIALI IN DEROGA - ART. 7-TER, COMMA 7, DELLA LEGGE N.33/2009	166.616,46	467.506,45	-300.889,99
INCENTIVO AI DATORI DI LAVORO CHE, NEL CORSO DEL 2013, ASSUMONO A TEMPO DETERMINATO O INDETERMINATO, ANCHE PART-TIME O A SCOPO DI SOMMINISTRAZIONE, LAVORATORI LICENZIATI NEI 12 MESI PRECEDENTI ALL'ASSUNZIONE, PER GIUSTIFICATO MOTIVO OGGETTIVO CONNESSO A RIDUZIONE, TRASFORMAZIONE O CESSAZIONE DI ATTIVITÀ O DI LAVORO - DECRETI DIRETTORIALI DEL MINISTERO DEL LAVORO E DELLE POLITICHE SOCIALI N. 264 DEL 19 APRILE 2013 E N. 390 DEL 3 GIUGNO 2013	0,00	282.614,28	-282.614,28

INCENTIVO AI DATORI DI LAVORO PER L'ASSUNZIONE DI GIOVANI AMMESSI AL "PROGRAMMA OPERATIVO NAZIONALE PER L'ATTUAZIONE DELLA INIZIATIVA EUROPEA PER L'OCCUPAZIONE DEI GIOVANI" ("PROGRAMMA GARANZIA GIOVANI") - DECRETI DIRETTORIALI DEL MINISTERO DEL LAVORO E DELLE POLITICHE SOCIALI N. 1709 DELL'8 AGOSTO 2014, N. 63 DEL 2 DICEMBRE 2014 E N. 16, DEL 3 FEBBRAIO 2016, COME MODIFICATO DAL D.D. N. 79 DELL'8 APRILE 2016	134.772.112,78	17.156.843,63	117.615.269,15
INCENTIVO AI DATORI DI LAVORO PER L'ASSUNZIONE DI LAVORATORI DISABILI CON CAPACITA' LAVORATIVE RIDOTTE, AI SENSI DELL'ART. 13, DELLA LEGGE 12 MARZO 1999, N. 68, COME MODIFICATO DALL'ART. 10, DEL DECRETO LEGISLATIVO 14 SETTEMBRE 2015, N. 151	5.203.144,99	0,00	5.203.144,99
INCENTIVO SPERIMENTALE AI DATORI DI LAVORO PER L'ASSUNZIONE A TEMPO INDETERMINATO DI GIOVANI DAI 18 AI 29 ANNI AI SENSI DELL'ART. 1 DEL DECRETO LEGGE 28 GIUGNO 2013, N. 76, CONVERTITO CON MODIFICAZIONI, DALLA LEGGE DEL 9 AGOSTO 2013, N. 99.	6.311.348,17	37.697.881,02	-31.386.532,85
INCENTIVO STRAORDINARIO AI DATORI DI LAVORO PER LA CREAZIONE DI RAPPORTI DI LAVORO STABILI O DI DURATA AMPIA, IN FAVORE DI UOMINI UNDER 30 E DONNE DI QUALUNQUE ETA', AI SENSI DEL DECRETO DEL MINISTERO DEL LAVORO E DELLE POLITICHE SOCIALI DEL 5 OTTOBRE 2012 E DELL'ART. 24, COMMA 27, DEL DECRETO LEGGE 6 DICEMBRE 2011, N. 201, CONVERTITO, CON MODIFICAZIONI, CON LEGGE 22 DICEMBRE 2011, N. 214	3.095.948,97	0,00	3.095.948,97
RIMBORSO AD ALTRI ENTI DEGLI ONERI PER PRESTAZIONE AGGIUNTIVA ANNUA A FAVORE DEI PENSIONATI DI CUI ALL'ART. 70, C. 7, LEGGE N. 388/2000	383.254,71	199.388,15	183.866,56
TRASFERIMENTO DI SOMME ALL'AGENZIA NAZIONALE PER LE POLITICHE ATTIVE DEL LAVORO (ANPAL) E ALLE REGIONI E PROVINCE AUTONOME DI SOMME NON EROGATE DALL'ISTITUTO AI SENSI DELL'ART. 21, COMMA 13 E DELL'ART. 24, COMMA 3 DEL DECRETO LEGISLATIVO N. 150/2015	15.550.286,21	0,00	15.550.286,21
TOTALE	220.563.782,82	147.325.534,08	73.238.248,74

POSTE CORRETTIVE E COMPENSATIVE DELLE ENTRATE CORRENTI

DESCRIZIONE	Consuntivo 2016	Consuntivo 2015	Variazioni
A) SGRAVI CONTRIBUTIVI			
ONERE DERIVANTE DALL'ESONERO DAL VERSAMENTO DEL 40 PER CENTO DEI COMPLESSIVI CONTRIBUTI PREVIDENZIALI A CARICO DEI DATORI DI LAVORO, IN RELAZIONE ALLE NUOVE ASSUNZIONI CON CONTRATTO DI LAVORO A TEMPO INDETERMINATO, AI SENSI DELL'ART. 1, COMMI 178 E SEGUENTI, DELLA LEGGE 28 DICEMBRE 2015, N. 208	354.756.660,24	0,00	354.756.660,24
ONERE PER LA COPERTURA DEL MANCATO GETTITO CONTRIBUTIVO DELLE GESTIONI PREVIDENZIALI DERIVANTI DALLE AGEVOLAZIONI CONTRI	31.718,14	301.092,96	-269.374,82
ONERE PER L'ESONERO DAL VERSAMENTO DEI CONTRIBUTI PREVIDENZIALI DEI DATORI DI LAVORO, PER LE NUOVE ASSUNZIONI CON CONTRATTO DI LAVORO A TEMPO INDETERMINATO, AI SENSI DELL'ART. 1, COMMI DA 118 A 124, DELLA LEGGE 23 DICEMBRE 2014, N. 190	6.359.662.346,19	2.223.726.680,01	4.135.935.666,18
SGRAVI DI CONTRIBUTI PER I LAVORATORI AGRICOLI (SUBORDINATI AUTONOMI) A SEGUITO DI EVENTI CALAMITOSI - ART. 5 DELLA LEGGE N. 185/92 E SUCCESSIVE MODIFICAZIONI E INTEGRAZIONI	4.217.278,03	2.902.760,42	1.314.517,61
SGRAVI DI ONERI CONTRIBUTIVI A FAVORE DEI DATORI DI LAVORO CHE STIPULINO CONTRATTI DI SOLIDARIETÀ DI CUI ALL'ART. 6, C.4 DEL DL N. 510/1996 CONVERTITO NELLA LEGGE N. 608/1996 E ALL'ART. 5, COMMA 1, DEL DECRETO LEGGE 20 MARZO 2014, N. 34, CONVERTITO, CON MODIFICAZIONI, DALLA LEGGE 16 MAGGIO 2014, N. 78	11.739.795,73	10.555.380,93	1.184.414,80
SGRAVI DI ONERI CONTRIBUTIVI A FAVORE DELLE AZIENDE CON MENO DI VENTI DIPENDENTI CHE ASSUMONO LAVORATORI A TEMPO DETERMINATO AI SENSI DELL'ART. 10, COMMI 2 E 3 DELLA LEGGE N. 53/2000	36.683.323,85	34.368.434,36	2.314.889,49
SGRAVI DI ONERI CONTRIBUTIVI A FAVORE DELLE IMPRESE ARMATORIALI DI NAVI CHE ESERCITANO ATTIVITA' DI CABOTAGGIO MARITTIMO, ANCHE IN VIA NON ESCLUSIVA, DI CUI ALL'ART. 21, COMMA 10, DELLA LEGGE N. 289/2002 - ART. 34-SEXSIES, COMMA 1, DELLA LEGGE N. 80/2006	269,41	0,00	269,41
SGRAVI DI ONERI CONTRIBUTIVI A FAVORE DELLE IMPRESE ARMATRICI CHE ESERCITANO LA PESCA OLTRE GLI STRETTI E LA PESCA MEDITERRANEA DI CUI ALL'ART. 6-BIS DELLA LEGGE N. 30/1998	3.673.947,41	3.520.690,04	153.257,37
SGRAVI DI ONERI CONTRIBUTIVI A FAVORE DELLE IMPRESE ARMATRICI PER IL PERSONALE IMBARCATO SU NAVI ISCRITTE NEL REGISTRO INTERNAZIONALE DI CUI ALL'ART. 6, C. 1 DEL DL N. 457/1997 CONVERTITO NELLA LEGGE N. 30/1998	313.003.757,08	293.087.510,26	19.916.246,82
SGRAVI DI ONERI CONTRIBUTIVI A FAVORE DELLE IMPRESE CHE ESERCITANO LA PESCA COSTIERA, NELLE ACQUE INTERNE E LAGUNARI, AI SENSI DELL'ART. 11 DELLA LEGGE N. 388/2000	4.792,23	8.737,15	-3.944,92
SGRAVI DI ONERI CONTRIBUTIVI A FAVORE DI COOPERATIVE SOCIALI E AZIENDE PUBBLICHE O PRIVATE CHE ASSUMONO PERSONE DETENUTE O INTERNATE AI SENSI DELLA LEGGE N. 193/2000	3.722.088,50	2.028.258,95	1.693.829,55
SGRAVI DI ONERI CONTRIBUTIVI DEL MEZZOGIORNO ART. 14 LEGGE N. 183/1976	0,00	166.652,65	-166.652,65
SGRAVI DI ONERI CONTRIBUTIVI DEL MEZZOGIORNO ART. 18, LEGGEN. 1089/1968	1.978.493,36	2.185.886,15	-207.392,79
SGRAVI DI ONERI CONTRIBUTIVI DI CUI ALL'ART. 116, C. 1, 2, 3 E 4 DELLA LEGGE N. 388/2000 A FAVORE DELLE IMPRESE CHE ATTUANO I PROGRAMMI DI RIALLINEAMENTO AI SENSI DELL'ART. 5, DL N. 510/1996 CONVERTITO IN LEGGE N. 608/1996	4.321,45	0,00	4.321,45
SGRAVI DI ONERI CONTRIBUTIVI DI CUI ALL'ART. 11, LEGGE N. 388/2000 A FAVORE DELLE IMPRESE CHE ESERCITANO LA PESCA COSTIERA E NELLE ACQUE INTERNE E LAGUNARI PROROGATI DALL'ART. 2, C. 5, LEGGE N. 350/2003	27.223.920,99	32.560.988,79	-5.337.067,80

SGRAVI DI ONERI CONTRIBUTIVI RELATIVI ALLE PRESTAZIONI TEMPORANEE DI CUI ALL'ART. 120, C. 1 E 2 DELLA LEGGE N. 388/2000	2.655.755.752,88	2.444.239.299,43	211.516.453,45
SGRAVI DI ONERI CONTRIBUTIVI RELATIVI ALLE PRESTAZIONI TEMPORANEE DI CUI ALL'ART. 1, COMMI 361 E 362 DELLA LEGGE N. 266/2005	3.228.988.325,19	2.958.782.607,50	270.205.717,69
SGRAVI DI ONERI CONTRIBUTIVI RELATIVI A PRESTAZIONI TEMPORANEE DI CUI ALL'ART. 1, COMMA 766, LETT. A), DELLA LEGGE N. 296/2006	506.975.660,06	496.283.543,23	10.692.116,83
SGRAVI DI ONERI CONTRIBUTIVI SU QUOTE DI RETRIBUZIONE CONNESSE CON LA CONTRATTAZIONE AZIENDALE E TERRITORIALE AI SENSI DELL'ART. 1, COMMA 67, DELLA LEGGE N. 247/2007	377.450.021,33	188.985.299,16	188.464.722,17
SGRAVI DI ONERI SOCIALI A FAVORE DI IMPRESE CHE REIMPIEGANO PERSONALE CON QUALIFICA DIRIGENZIALE ART. 10, C. 2, DL N. 511/1996 E LEGGE N. 266/1997	0,00	3.364,29	-3.364,29
SGRAVIO DEL CONTRIBUTO DEL FONDO DI GARANZIA DI CUI ALL'ART. 2, DELLA LEGGE N. 297/1982 - ART. 1, COMMA 764, LETT. A), PUNTO 2), DELLA LEGGE N. 296/2006	370.965.944,71	361.130.857,48	9.835.087,23
SGRAVI ONERI CONTRIBUTIVI AI DATORI DI LAVORO PER I LAVORATORI ALL'ESTERO NEI PAESI EXTRACOMUNITARI AI SENSI DELL'ART. 4, COMMA 2, LETT. A), DL N. 317/87 CONVERTITO NELLA LEGGE N.398/1987	52.692.803,45	51.704.825,28	987.978,17
Totale	14.309.531.220,23	9.106.542.869,04	5.202.988.351,19
B) RIMBORSO DI CONTRIBUTI			
RIMBORSO DI CONTRIBUTI	10.461.936,53	13.386.214,99	-2.924.278,46
USCITE VARIE - RIMBORSO DEL CONTRIBUTO DI SOLIDARIETA' SU PRESTAZIONI DI DISOCCUPAZIONE AI LAVORATORI AGRICOLI A TEMPO DETERMINATO DI CUI ALL'ART.1, COMMA 57, DELLA LEGGE N.247/2007	623.712,39	683.151,54	-59.439,15
Totale	11.085.648,92	14.069.366,53	-2.983.717,61
TOTALE COMPLESSIVO	14.320.616.869,15	9.120.612.235,57	5.200.004.633,58

**TRASFERIMENTI AD ALTRE GESTIONI DELL'I.N.P.S. - ONERI RELATIVI AD AGEVOLAZIONI CONTRIBUTIVE
IN FAVORE DI CATEGORIE E SETTORI PRODUTTIVI**

DESCRIZIONE	CONSUNTIVO 2016	CONSUNTIVO 2015	VARIAZIONI
ONERE PER LA COPERTURA DEL MANCATO GETTITO CONTRIBUTIVO ALLE GESTIONI PREVIDENZIALI DERIVANTE DALLE AGEVOLAZIONI EX ART. 25, COMMA 9, DELLA LEGGE N. 223/1991 A FAVORE DEI DATORI DI LAVORO CHE ASSUMONO LAVORATORI PROVENIENTI DA IMPRESE OPERANTI NEL SETTORE DEL TRASPORTO AEREO - ART. 1-1BIS, COMMA 2, DEL D.L. N. 249/2004 CONVERTITO NELLA LEGGE N. 291/2004	37.989,06	25.021,92	12.967,14
ONERE PER LA COPERTURA DEL MANCATO GETTITO CONTRIBUTIVO ALLE GESTIONI PREVIDENZIALI DERIVANTE DALLE AGEVOLAZIONI EX ARTT.8, COMMA 2, E 25, COMMA 9, DELLA LEGGE N. 223/1991 A FAVORE DEI DATORI DI LAVORO CHE ASSUMONO LAVORATORI PROVENIENTI DA IMPRESE AMMESSE ALLA PROCEDURA DI AMMINISTRAZIONE STRAORDINARIA - ART. 5, COMMA 2-QUATER, DELLA LEGGE N. 39/2004 COME MODIFICATO DALL'ART.1, COMMA 13, DEL D.L. N. 134/2008 CONVERTITO NELLA LEGGE N. 166/2008	45.851,07	58.337,47	-12.486,40
ONERE PER LA COPERTURA DEL MANCATO GETTITO CONTRIBUTIVO DELLE GESTIONI PREVIDENZIALI DERIVANTE DALLA TRASFORMAZIONE A TEMPO INDETERMINATO DEI RAPPORTI DI APPRENDISTATO AI SENSI DELL'ART.21, COMMA 6, E PER L'ISTAUZIONE DEI RAPPORTI DI LAVORO AI SENSI DELL'ART.22 DELLA LEGGE N.56/1987	308.356.316,83	217.177.084,22	91.179.232,61
ONERE PER LA COPERTURA DEL MANCATO GETTITO CONTRIBUTIVO DELLE GESTIONI PREVIDENZIALI DERIVANTE DALLE AGEVOLAZIONI AGLI ARTIGIANI ED AGLI ESERCENTI ESERCENTI ATTIVITA' COMMERCIALI DI ETA' INFERIORE AI VENTUNO ANNI DI CUI ALL'ART. 1, COMMA 2, DELLA LEGGE N. 233/1990	3.089.720,00	3.113.500,00	-23.780,00
ONERE PER LA COPERTURA DEL MANCATO GETTITO CONTRIBUTIVO DELLE GESTIONI PREVIDENZIALI DERIVANTE DALLE AGEVOLAZIONI ALLE COOPERATIVE SOCIALI DI CUI ALL'ART. 4, COMMA 3, DELLA LEGGE N. 381/1991	183.953.609,34	19.658.431,96	164.295.177,38
ONERE PER LA COPERTURA DEL MANCATO GETTITO CONTRIBUTIVO DELLE GESTIONI PREVIDENZIALI DERIVANTE DALLE AGEVOLAZIONI DI CUI AGLI ARTICOLI 8 E 25 DELLA LEGGE N. 223/1991	9.127.876,47	9.041.886,41	85.990,06
ONERE PER LA COPERTURA DEL MANCATO GETTITO CONTRIBUTIVO DELLE GESTIONI PREVIDENZIALI DERIVANTE DALLE AGEVOLAZIONI DI CUI AGLI ARTT.8,COMMA 2, E 25,COMMA 9, DELLA LEGGE N.223/1991 AI DATORI DI LAVORO CHE ASSUMONO LAVORATORI ISCRITTI NELLE LISTE DI MOBILITA' AI SENSI DELL'ART.1,COMMA 1, DEL D.L. N.4 CONVERTITO NELLA LEGGE N.52/1998 E DELL'ART.81,COMMA 2, DELLA LEGGE N.448/1998 E SUCCESSIVE PROROGHE	17.366.661,18	0,00	17.366.661,18
ONERE PER LA COPERTURA DEL MANCATO GETTITO CONTRIBUTIVO DELLE GESTIONI PREVIDENZIALI DERIVANTE DALLE AGEVOLAZIONI DI CUI ALL'ART.20 DELLA LEGGE N. 223/1991	10.320,73	44.646,09	-34.325,36
ONERE PER LA COPERTURA DEL MANCATO GETTITO CONTRIBUTIVO DELLE GESTIONI PREVIDENZIALI DERIVANTE DALLE AGEVOLAZIONI DI CUI ALL'ART. 4, COMMA 3, DEL D.L. N. 148/1993 CONVERTITO NELLA LEGGE 236/1993	642.685,01	593.621,67	49.063,34
ONERE PER LA COPERTURA DEL MANCATO GETTITO CONTRIBUTIVO DELLE GESTIONI PREVIDENZIALI DERIVANTE DALLE AGEVOLAZIONI DI CUI ALL'ART. 8, COMMA 9, DELLA LEGGE N. 407/1990	453.396.281,13	773.386.343,59	-319.990.062,46
ONERE PER LA COPERTURA DEL MANCATO GETTITO CONTRIBUTIVO DELLE GESTIONI PREVIDENZIALI DERIVANTE DALLE AGEVOLAZIONI RELATIVE AD APPRENDISTI DIPENDENTI DA AZIENDE ARTIGIANE	336.592.820,76	307.576.718,22	29.016.102,54
ONERE PER LA COPERTURA DEL MANCATO GETTITO CONTRIBUTIVO DELLE GESTIONI PREVIDENZIALI DERIVANTE DALLE AGEVOLAZIONI RELATIVE AD APPRENDISTI DIPENDENTI DA AZIENDE NON ARTIGIANE	1.176.872.904,23	1.314.645.126,17	-137.772.221,94

ONERE PER LA COPERTURA DEL MANCATO GETTITO CONTRIBUTIVO DELLE GESTIONI PREVIDENZIALI, DERIVANTE DALLE AGEVOLAZIONI RELATIVE AD ASSUNZIONI EFFETTUATE A FAVORE DI LAVORATORI OVER 50, DISOCCUPATI DA OLTRE 12 MESI E DONNE DI QUALSIASI ETA', AI SENSI DELL'ART. 4, COMMI 8-11, DELLA LEGGE N. 92/2012	23.521.467,21	30.510.106,43	-6.988.639,22
ONERE PER LA COPERTURA DEL MANCATO GETTITO CONTRIBUTIVO DELLE GESTIONI PREVIDENZIALI DERIVANTE DALLE AGEVOLAZIONI RELATIVE AI COLTIVATORI DIRETTI, COLONI E MEZZADRI	23.218.635,18	35.410.411,83	-12.191.776,65
ONERE PER LA COPERTURA DEL MANCATO GETTITO CONTRIBUTIVO DELLE GESTIONI PREVIDENZIALI DERIVANTE DALLE AGEVOLAZIONI RELATIVE AI CONTRATTI DI FORMAZIONE E LAVORO	24,08	1.860,20	-1.836,12
ONERE PER LA COPERTURA DEL MANCATO GETTITO CONTRIBUTIVO DELLE GESTIONI PREVIDENZIALI DERIVANTE DALLE AGEVOLAZIONI RELATIVE AI CONTRATTI DI INSERIMENTO E DI REINSERIMENTO, DI COMPETENZA DEGLI ANNI PRECEDENTI	1.360.371,94	2.408.694,24	-1.048.322,30
ONERE PER LA COPERTURA DEL MANCATO GETTITO CONTRIBUTIVO DELLE GESTIONI PREVIDENZIALI DERIVANTE DALLE AGEVOLAZIONI RELATIVE AI CONTRATTI DI INSERIMENTO E DI REINSERIMENTO, DI COMPETENZA DELL'ANNO IN CORSO	3.312.279,53	5.132.559,54	-1.820.280,01
ONERE PER LA COPERTURA DEL MANCATO GETTITO CONTRIBUTIVO DELLE GESTIONI PREVIDENZIALI DERIVANTE DALLE AGEVOLAZIONI RELATIVE AI CONTRATTI DI SOLIDARIETA'	21.282,31	729,13	20.553,18
ONERE PER LA COPERTURA DEL MANCATO GETTITO CONTRIBUTIVO DELLE GESTIONI PREVIDENZIALI DERIVANTE DALLE AGEVOLAZIONI RELATIVE AI LAVORATORI ADDETTI AI SERVIZI DOMESTICI E FAMILIARI	829.555.776,09	829.050.443,12	505.332,97
ONERE PER LA COPERTURA DEL MANCATO GETTITO CONTRIBUTIVO DELLE GESTIONI PREVIDENZIALI DERIVANTE DALLE AGEVOLAZIONI RELATIVE AI LAVORATORI DIPENDENTI AGRICOLI	1.766.008.143,38	1.688.523.969,55	77.484.173,83
ONERE PER LA COPERTURA DEL MANCATO GETTITO CONTRIBUTIVO DELLE GESTIONI PREVIDENZIALI DERIVANTE DALLE AGEVOLAZIONI RELATIVE AI LAVORATORI DIPENDENTI NON AGRICOLI	1.188.594.413,80	1.095.644.174,66	92.950.239,14
ONERE PER LA COPERTURA DEL MANCATO GETTITO CONTRIBUTIVO DELLE GESTIONI PREVIDENZIALI DERIVANTI DALLE AGEVOLAZIONI CONTRIBUTIVE AI DATORI DI LAVORO E AI LAVORATORI CHE PRESTANO LA LORO ATTIVITA' NEL COMUNE DI CAMPIONE D'ITALIA - ART. 1QUATER DEL DECRETO LEGGE 2 DICEMBRE 1985, N. 688, CONVERTITO DALLA LEGGE 31 GENNAIO 1986, N. 11 E ART. 5, COMMA 8, DEL DECRETO LEGGE 30 DICEMBRE 1987, N.536 CONVERTITO IN LEGGE 29 FEBBRAIO 1988, N. 48.	9.819.983,80	4.459.610,88	5.360.372,92
TOTALE	6.334.905.413,13	6.336.463.277,30	-1.557.864,17

Gestioni destinatarie:			
ex Fondo Trasporti	770.932,78	825.049,11	-54.116,33
ex Fondo Telefonici	30.244,79	36.205,20	-5.960,41
ex Fondo Elettrici	11.379,81	10.856,76	523,05
ex Fondo INPDAI	928.819,42	879.511,30	49.308,12
Gestione Prestazioni Temporanee	2.043.005.551,48	1.980.940.052,51	62.065.498,97
Gestione CDCM	23.218.635,18	35.410.411,83	-12.191.776,65
Gestione Artigiani	1.399.320,00	1.441.800,00	-42.480,00
Gestione Commercianti	1.690.400,00	1.671.700,00	18.700,00
Gestione Minatori	0,00	354,76	-354,76
Fondo Volo	184.931,20	244.468,76	-59.537,56

Fondo personale aziende Gas	1.010,35	16.493,73	-15.483,38
Fondo Esattoriali	375,70	0,00	375,70
QUIESCENZA	12.645,77	137.972,82	-125.327,05
LAV DELLO SPETTACOLO	5.647.496,28	2.156.925,74	3.490.570,54
Fnd pensioni lav dip	4.258.003.670,37	4.312.691.474,78	-54.687.804,41
TOTALE	6.334.905.413,13	6.336.463.277,30	-1.557.864,17

Allegato 19

**TRASFERIMENTI AD ALTRE GESTIONI DELL'I.N.P.S. - ONERI PER LA COPERTURA ASSICURATIVA DELLA
MAGGIORE ANZIANITÀ RICONOSCIUTA PER PENSIONAMENTI ANTICIPATI**

DESCRIZIONE	CONSUNTIVO 2016	CONSUNTIVO 2015	VARIAZIONI
COPERTURA MAGG. ANZ. ASSIC. PENS. ANTICIPATI	0,00	1.313.119,75	-1.313.119,75
TOTALE	0,00	1.313.119,75	-1.313.119,75

TRASFERIMENTI AD ALTRE GESTIONI DELL'INPS - ONERI PER LA COPERTURA ASSICURATIVA DEI PERIODI DI TRATTAMENTI PER IL MANTENIMENTO DEL SALARIO, A SOSTEGNO DELLA FAMIGLIA E PER LE PRESTAZIONI ECONOMICHE DERIVANTI DALLA RIDUZIONE DI ONERI PREVIDENZIALI

Descrizione	CONSUNTIVO 2016	CONSUNTIVO 2015	Variazioni
1) AL FONDO PENSIONI LAVORATORI DIPENDENTI:			
FPLD-CONGEDO DONNE VITTIME DI VIOLENZA (ART24 DLGS 80/2015)	55.200,00	0,00	55.200,00
FPLD - ONERE COPERTURA FIGURATIVA DELLA RETRIBUZIONE CORRISPOSTA PER IL CONGEDO OBBLIGATORIO E FACOLTATIVO DEL PADRE LAVORATORE, ART. 4, C. 24 LETTERA A), LEGGE N.92/2012	5.906.000,00	3.177.000,00	2.729.000,00
FPLD - ONERE COPERTURA FIGURATIVA DELLA RETRIBUZIONE CORRISPOSTA PER L'ASSISTENZA AI DISABILI GRAVI DI CUI ALL'ART. 80, C. 2, LEGGE N. 388/2000	119.307.000,00	108.676.000,00	10.631.000,00
FPLD - ONERE DELLA COPERTURA FIGURATIVA DELL'INDENNITÀ "NASPI" - LAVORATORI STAGIONALI DEI SETTORI PRODUTTIVI DEL TURISMO E DEGLI STABILIMENTI TERMALI - ARTICOLO 43, COMMA 4 DELD.LGS 148/2015	42.342.000,00	0,00	42.342.000,00
FPLD - ONERE DELLA COPERTURA FIGURATIVA DEL TRATTAMENTO DI CIGS CORRISPOSTA DIRETTAMENTE AI LAVORATORI DIPENDENTI DAI PARTITI E MOVIMENTI POLITICI - ART. 16, C. 1, DL N.149/2013 CONVERTITO CON MODIFICAZIONI DALLA LEGGE N. 13/2014	581.210,50	919.933,84	-338.723,34
FPLD - ONERE DELLA COP. FIG. DEL TRATT. DI INTEGRAZIONE SALARIALE STRAORD. CORRISPOSTA AI LAVORATORI DELLE AZIENDE SOTTPOSTE A SEQUESTRO O CONFISCA NONCHÉ AI LAV. DELLE IMPRESE NEI CONFRONTI DEI QUALI SIA STATA EMESSA UNA INF. INTERDITTIVA ANTIMAFIA AI SENSI DELL'ART.44, C. 11, D.LGS 148/2015	920.224,91	0,00	920.224,91
FPLD - ONERE PER LA COPERTURA FIGURATIVA DEI PERIODI DI FRUIZIONE DELL'INDENNITÀ NASPI AI SENSI DELL'ART. 12, D.LGS N.22/2015 DI ATTUAZIONE DELLA LEGGE 183/2014	1.478.408.322,00	0,00	1.478.408.322,00
FPLD - ONERE PER LA COPERTURA FIGURATIVA DEI PERIODI DI GODIMENTO DELL'ASSEGNO INTEGRATIVO DI CUI ALL'ART 9, C. 5, LEGGE N. 223/91	159.000,00	84.000,00	75.000,00
FPLD - ONERE PER LA COPERTURA FIGURATIVA DEI PERIODI DI TRATTAMENTO DI MOBILITÀ AI LAVORATORI SANITÀ PRIVATA, ART.1, C.5, LEGGE 172/2002	1.757.388,97	2.368.084,62	-610.695,65
FPLD - ONERE PER LA COPERTURA FIGURATIVA DEI PERIODI ECCEDENTI LA MOBILITÀ ORDINARIA RIGUARDANTI LE IMPRESE SOTTOPOSTE A PROCEDURE CONCORSUALI E INTERESSATE AL PROGRAMMA DI REIMPIEGO DEI LAVORATORI ULTRACINQUANTENNI, ART.1, C. 4, LEGGE N. 127/06)	771.252,60	1.147.663,27	-376.410,67
FPLD - ONERE PER LA COPERTURA FIGURATIVA DEI TRATTAMENTI CORRISPOSTI PER L'ASSISTENZA AI DISABILI DI CUI ALL'ART. 33, C. 1, 2 E 3, LEGGE N. 104/1992 E ART. 20, LEGGE N.53/2000	183.656.000,00	175.887.000,00	7.769.000,00
FPLD - ONERE PER LA COPERTURA FIGURATIVA DELLE PRESTAZIONI A SOSTEGNO DELLA MATERNITÀ E PATERNITÀ, ARTT. 3 E 11, LEGGE N. 53/2000 E ART 3-24, D.LGS N.80/2015	120.411.185,71	83.502.224,57	36.908.961,14
FPLD - ONERE PER LA COPERTURA FIGURATIVA DELL'INDENNITÀ ASPi LAVORATORI SOSPESI, ART. 3, C. 17 E 18, LEGGE N. 92/2012	3.788.000,00	7.704.000,00	-3.916.000,00
FPLD - ONERE PER LA COPERTURA FIGURATIVA DI PERIODI DI CIGS AI LAVORATORI DEI VETTORI AEREI, ART.1-BIS, LEGGE N.291/04 E ART. 2, C. 1, LEGGE N.166/2008	797.089,91	2.238.349,90	-1.441.259,99
FPLD - ONERE PER LA COPERTURA FIGURATIVA DI PERIODI DI CIGS AI LAVORATORI PORTUALI -D.M. 30012/01 E L.2/2009	4.384.429,66	3.536.444,14	847.985,52
FPLD - ONERE PER LA COPERTURA FIGURATIVA DI PERIODI DI CIGS A REGIME INDENNIZZATI - ART.3, LEGGE N.164/1975	1.165.631.711,91	1.322.451.930,38	-156.820.218,47
FPLD - ONERE PER LA COPERTURA FIGURATIVA DI PERIODI DI CIGS IN DEROGA (100% STATO) INDENNIZZATI - ART.3, LEGGE N.164/1975	133.009.217,44	250.332.211,99	-117.322.994,55

FPLD - ONERE PER LA COPERTURA FIGURATIVA DI PERIODI DI EROGAZIONE DELL'INDENNITÀ AI DONATORI DI MIDOLLO OSSEO, ART.5, LEGGE N. 52/2001	93.200,00	94.800,00	-1.600,00
FPLD - ONERE PER LA COPERTURA FIGURATIVA DI PERIODI DI PROROGA CIGS PER PERSONALE GRANDI IMPRESE IN CRISI, ART. 1, C. 1, LEGGE N. 291/2004	8.983.526,44	22.036.098,60	-13.052.572,16
FPLD - ONERE PER LA COPERTURA FIGURATIVA DI PERIODI DI TRATTAMENTO DI MOBILITÀ AI LAVORATORI DEI VETTORI AEREI, ART.1-BIS, LEGGE N.291/04 E ART. 2, C. 1, LEGGE N. 166/2008	590.603,25	14.150.074,97	-13.559.471,72
FPLD - ONERE PER LA COPERTURA FIGURATIVA DI PERIODI DI TRATTAMENTO DI MOBILITÀ A REGIME - ART.7, C. 9, LEGGE N.223/1991	1.009.048.491,87	1.220.800.541,72	-211.752.049,85
FPLD - ONERE PER LA COPERTURA FIGURATIVA DI PERIODI DI TRATTAMENTO DI MOBILITÀ IN DEROGA (100% STATO) - ART. 7, C. 9, LEGGE N.223/1991	93.490.232,12	162.778.558,71	-69.288.326,59
FPLD - ONERE PER LA COPERTURA FIGURATIVA DI PERIODI DI TRATTAMENTO SPECIALE DI DISOCCUPAZIONE INDENNIZZATI A LAVORATORI DIPENDENTI DA AZIENDE EDILI - ART.16, LEGGE 427/1975	29.815.450,00	58.916.070,00	-29.100.620,00
FPLD - ONERI PER LA COPERTURA FIGURATIVA DI PERIODI DI GODIMENTO DELL'INDENNITÀ GIORNALIERA O POST SANATORIALE A CARICO GESTIONE GAX	65.337.170,00	72.665.350,00	-7.328.180,00
FPLD - ONERE DELLA COPERTURA FIGURATIVA DELL'INDENNITÀ A FAVORE DEI TERRITORI DELLE PROVINCE DI BOLOGNA, MODENA, FERRARA, MANTOVA, REGGIO EMILIA E ROVIGO COLPITI DA EVENTI SISMICI DEL 20 E 29 MAGGIO 2012 (ART. 15, CO. 1, D.L. 74/2012, CONV. CON L. 122/2012 - ARTT. 2 E 3, D.I. 75719/2013)	7.370,00	357.953,00	-350.583,00
FPLD - ONERE PER LA COPERTURA FIGURATIVA DEI PERIODI DI DISOCCUPAZIONE NON AGRICOLA PER SOSPENSIONE DAL LAVORO PER CRISI AZIENDALE. ART. 19, COMMA 1, LETTERE A), B), E C) DEL D.L. 185/2008 CONVERTITO NELLA LEGGE N. 2/2009	5.000,00	22.000,00	-17.000,00
TOTALE	4.469.256.277,29	3.513.846.289,71	955.409.987,58
2) TRASFERIMENTO AD ALTRE GESTIONI:			
FONDO VOLO - ONERE PER LA COPERTURA FIGURATIVA DI PERIODI DI CIGS AI LAVORATORI DEI VETTORI AEREI, ART.1-BIS, LEGGE N.291/04 E ART. 2, C. 1, LEGGE N.166/2008	531.393,27	6.715.049,72	-6.183.656,45
FONDO VOLO - ONERE PER LA COPERTURA FIGURATIVA DI PERIODI DI TRATTAMENTO DI MOBILITÀ AI LAVORATORI DEI VETTORI AEREI, ART.1-BIS, LEGGE N.291/04 E ART. 2, C. 1, LEGGE N.166/2008	885.904,88	9.433.383,31	-8.547.478,43
ONERE PER LA COPERTURA FIGURATIVA DELLE PRESTAZIONI DI CUI ALLA LEGGE N. 53/2000 - ASTENSIONE FACOLTATIVA MATERNITÀ - ARTIGIANI	223.908,00	269.551,00	-45.643,00
ONERE PER LA COPERTURA FIGURATIVA DELLE PRESTAZIONI DI CUI ALLA LEGGE N. 53/2000 - ASTENSIONE FACOLTATIVA MATERNITÀ - CD/CM	186.046,00	191.332,00	-5.286,00
ONERE PER LA COPERTURA FIGURATIVA DELLE PRESTAZIONI DI CUI ALLA LEGGE N. 53/2000 - ASTENSIONE FACOLTATIVA MATERNITÀ - COMMERCIANTI	472.324,00	535.627,00	-63.303,00
TOTALE	2.299.576,15	17.144.943,03	-14.845.366,88
TOTALE	4.471.555.853,44	3.530.991.232,74	940.564.620,70

**TRASFERIMENTI AD ALTRE GESTIONI DELL'I.N.P.S. - ONERI PER LA COPERTURA DI DISAVANZI
D'ESERCIZIO**

DESCRIZIONE	CONSUNTIVO 2016	CONSUNTIVO 2015	VARIAZIONI
TRASFERIMENTO A COPERTURA DEL DISAVANZO DI GESTIONE DEL FONDO DI PREVIDENZA PER IL PERSONALE DEL CONSORZIO AUTONOMO DEL PORTO DI GENOVA E DELL'ENTE AUTONOMO DEL PORTO DI TRIESTE - ART. 13,COMMA SECONDO,LETTERA B) DEL D.L. 873/1986 CONVERTITO NELLA LEGGE N.26/1987	45.937.605,37	47.342.845,19	-1.405.239,82
TRASFERIMENTO AL FONDO DI PREVIDENZA DEGLI ADDETTI ALLE ABOLITE IMPOSTE DI CONSUMO A COPERTURA DEL DISAVANZO DI GESTIONE	139.188.906,35	144.078.391,83	-4.889.485,48
TRASFERIMENTO AL FONDO SPECIALE PER I TRATTAMENTI PENSIONISTICI A FAVORE DEL PERSONALE DELLE FERROVIE DELLO STATO S.P.A.A COPERTURA DEL DISAVANZO DI GESTIONE	4.133.113.030,47	4.072.057.124,89	61.055.905,58
TRASFERIMENTO ALLA GESTIONE EX ART. 130 DEL D.LGS. N. 112/1998 DEI CONTRIBUTI DELLO STATO A COPERTURA DEGLI ONERI PER PRESTAZIONI AGLI INVALIDI CIVILI, AI CIECHI CIVILI ED AI SORDOMUTI	17.492.628.025,28	17.351.023.267,38	141.604.757,90
TRASFERIMENTO ALLA GESTIONE SPECIALE PER I TRATTAMENTI PENSIONISTICI GIA' EROGATI DAL SOPPRESSO FONDO PREVIDENZIALE ED ASSISTENZIALE DEGLI SPEDIZIONIERI DOGANALI A COPERTURA DEL DISAVANZO DI GESTIONE - ART. 3, COMMA 3, DELLA LEGGE 230/1997	28.448.312,20	29.123.349,78	-675.037,58
TOTALE	21.839.315.879,67	21.643.624.979,07	195.690.900,60

TRASFERIMENTI AD ALTRE GESTIONI DELL'I.N.P.S. - ONERE PER LA COPERTURA DELLE MINORI ENTRATE CONNESSE ALLA RIDUZIONE DEI MONTI RETRIBUTIVI IMPONIBILI E AD ALTRE AGEVOLAZIONI

DESCRIZIONE	CONSUNTIVO 2016	CONSUNTIVO 2015	VARIAZIONI
ONERE A CARICO DELLA GESTIONE DEGLI INTERVENTI ASSISTENZIALI E DI SOSTEGNO ALLE GESTIONI PREVIDENZIALI, PER LA COPERTURA DEL MANCATO GETTITO CONTRIBUTIVO PER LA GESTIONE SEPARATA DI CUI ALL'ART. 2, COMMA 26, DELLA LEGGE N. 335/1995, DERIVANTE DALL'APPLICAZIONE DELL'ART. 1, COMMA 203, DELLA LEGGE 28 DICEMBRE 2015, N. 208	41.000.000,00	0,00	41.000.000,00
ONERE A COPERTURA DEL MANCATO GETTITO CONTRIBUTIVO ALLA GESTIONE PT (PTA) DI CUI ALL'ART.2, COMMA 31 E 34 DELLA LEGGE 92/2012	38.000.000,00	0,00	38.000.000,00
ONERE PER LA COPERTURA DELLA MANCATA APPLICAZIONE DEL LIVELLO MINIMO IMPONIBILE PREVISTO AI FINI DEL VERSAMENTO DEI CONTRIBUTI PREVIDENZIALI, AI SENSI DELL'ART. 1, COMMI DA 76 A 84, DELLA LEGGE 23 DICEMBRE 2014, N. 190, PER I SOGGETTI DI CUI AI COMMI 54 E SS., DEL MEDESIMO ARTICOLO DI LEGGE	123.291.000,00	134.599.617,00	-11.308.617,00
ONERE PER LA COPERTURA DELLA RIDUZIONE DI ENTRATE CONTRIBUTIVE DELLE GESTIONI PREVIDENZIALI DI CUI ALL'ART. 3, COMMI 1 E 2, DEL D.L. N. 318/1996 CONVERTITO NELLA LEGGE N. 402/1996	44.415.293,00	44.415.293,00	0,00
ONERE PER LA COPERTURA DELLE MINORI ENTRATE CONTRIBUTIVE DELLA GESTIONE PRESTAZIONI TEMPORANEE DERIVANTE DALLA DESTINAZIONE DI QUOTA PARTE DEL CONTRIBUTO PER L'ASSICURAZIONE CONTRO LA DISOCCUPAZIONE INVOLONTARIA AL FINANZIAMENTO DELLA FORMAZIONE DEI LAVORATORI DIPENDENTI DEL SETTORE AGRICOLO DI CUI ALL'ART. 1, COMMI 62, 63 E 64, DELLA LEGGE N.247/2007	11.852.629,65	10.939.947,79	912.681,86
ONERE PER LA COPERTURA DELLE MINORI ENTRATE CONTRIBUTIVE DELLE GESTIONI PREVIDENZIALI DERIVANTI DALL'ATTUAZIONE DELL'ART. 27, COMMA 2, DEL D.L. N. 669/1996 CONVERTITO NELLA LEGGE N. 30/1997	23.240.560,00	23.240.560,00	0,00
ONERE PER LA COPERTURA DELLE MINORI ENTRATE CONTRIBUTIVE DERIVANTI DALLA RIDUZIONE DELLA RETRIBUZIONE IMPONIBILE DEI LAVORATORI DELLA PICCOLA PESCA MARITTIMA E DELLE ACQUE INTERNE DI CUI ALL'ART. 69, COMMA 7, DELLA LEGGE N. 388/2000	4.648.112,00	4.648.112,00	0,00
ONERE PER LA COPERTURA DELLE MINORI ENTRATE CONTRIBUTIVE PER LA GESTIONE CONTABILE ENS - FONDO PENSIONI LAVORATORI DELLO SPETTACOLO, DERIVANTE DALL'APPLICAZIONE DELL'ART. 1, COMMA 188, DELLA LEGGE N. 296/2006, MODIFICATO DALL'ART. 39-QUATER DEL DECRETO LEGGE N. 159/2007	15.000.000,00	15.000.000,00	0,00
ONERE PER LA COPERTURA DELLE MINORI ENTRATE DELLE GESTIONI PREVIDENZIALI DERIVANTE DALLA RIDUZIONE DELLA RETRIBUZIONE IMPONIBILE AI FINI CONTRIBUTIVI, AI SENSI DELL'ART.3 DELLA LEGGE N.876/1986 E DELL'ART.1, COMMA 2, DEL D.L. N.338/1989, CONVERTITO NELLA LEGGE N. 389/1989	196.253.622,00	206.582.760,00	-10.329.138,00
ONERE PER LA COPERTURA DELLE MINORI ENTRATE DERIVANTI ALLA GESTIONE DELLE PRESTAZIONI TEMPORANEE AI LAVORATORI DIPENDENTI DALLA RIDUZIONE CONTRIBUTIVA ALLE IMPRESE DEL SETTORE DELL'EDILIZIA E DEL SETTORE LAPIDEO - ART. 2 DEL D.L. N. 4/1998 CONVERTITO NELLA LEGGE N. 52/1998	46.481.121,00	46.481.121,00	0,00
ONERE PER LA COPERTURA DEL MANCATO GETTITO CONTRIBUTIVO ALLE GESTIONI DEI LAVORATORI ISCRITTI ALL'AGO E ALLE FORME SOSTITUTIVE, ESCLUSIVE ED ESONERATIVE, NONCHE' DEGLI ARTIGIANI, COMMERCANTI, COLTIVATORI DIRETTI, MEZZADRI E COLONI E DEI LAVORATORI ISCRITTI ALLA GESTIONE SEPARATA, DERIVANTE DALL'ABROGAZIONE OPERATA DALL'ART.1, COMMA 39, DELLA LEGGE N. 220/2010, DELL'INCREMENTO DELLO 0,09% DELL'ALIUOTA CONTRIBUTIVA, DI CUI ALL'ART. 1, COMMA 10, DELLA LEGGE N.247/2007	509.000.000,00	509.000.000,00	0,00

ONERE PER LA COPERTURA DEL MINOR GETTITO CONTRIBUTIVO DERIVANTE ALLA GESTIONE PRESTAZIONI TEMPORANEE AI LAVORATORI DIPENDENTI PER LA CESSAZIONE DALL'OBBLIGO CONTRIBUTIVO PER LE INTEGRAZIONI SALARIALI ORDINARIE DELLE IMPRESE ESERCENTI PUBBLICI SERVIZI DI TRASPORTO - ART.4 DELLA LEGGE N.270/1988	4.131.655,00	8.263.310,00	-4.131.655,00
ONERE PER LA COPERTURA FIGURATIVA DERIVANTE DALLA RIDUZIONE DELLA RETRIBUZIONE IMPONIBILE PREVISTA DAI CONTRATTI DI RIALLINEAMENTO DI CUI ALL'ART. 23, COMMA 1, LETT. D), DELLA LEGGE N. 196/1997	5.164.568,99	5.164.568,99	0,00
ONERI PER LA COPERTURA DELLE MINORI ENTRATE CONTRIBUTIVE DELLE GESTIONI PREVIDENZIALI DERIVANTI DALLE MODIFICHE DI ALCUNE DISPOSIZIONI CHE REGOLANO IL SETTORE DELL'ARTIGIANATO - ART. 13, COMMA 4, DELLA LEGGE N. 57/2001	18.592.448,00	18.592.448,00	0,00
ONERI PER LA RIDUZIONE CONTRIBUTIVA A FAVORE DELLE AZIENDE ESERCENTI PUBBLICI SERVIZI DI TRASPORTO - ART. 1, COMMA 2, DEL D.L. N. 451/1998 CONVERTITO NELLA LEGGE N. 40/1999	330.825.248,19	319.916.426,88	10.908.821,31
TOTALE	1.411.896.257,83	1.346.844.164,66	65.052.093,17

TRASFERIMENTI AD ALTRE GESTIONI DELL'I.N.P.S. - ONERI PER ALTRE COPERTURE

DESCRIZIONE	CONSUNTIVO 2016	CONSUNTIVO 2015	VARIAZIONI
CONCORSO AGLI ONERI DERIVANTI DAI CANONI DI AFFITTO DEGLI STABILI ADIBITI AD UFFICI, GIA' DI PROPRIETA', TRASFERITI AL "FIP - FONDO IMMOBILI PUBBLICI - FONDO COMUNE DI INVESTIMENTO IMMOBILIARE DI TIPO CHIUSO" AI SENSI DELL'ART. 4 DEL D.L. N. 351/2001 CONVERTITO NELLA LEGGE N. 410/2001	22.923.162,57	25.766.290,72	-2.843.128,15
ONERE PER LA COPERTURA DELLE MINORI ENTRATE CONTRIBUTIVE DERIVANTI DAGLI INTERVENTI A FAVORE DELLE IMPRESE START-UP INNOVATIVE E DEGLI INCUBATORI CERTIFICATI, DI CUI ALL'ART. 27, DEL DECRETO LEGGE 18 OTTOBRE 2012, N. 179, CONVERTITO, CON MODIFICAZIONI, DALLA LEGGE 17 DICEMBRE 2012, N. 221	50.500.000,00	38.000.000,00	12.500.000,00
ONERE PER LA COPERTURA DELLE MINORI ENTRATE CONTRIBUTIVE PER LE DIVERSE GESTIONI CONTABILI, INTERESSATE DALL'APPLICAZIONE DELL'ART. 13, COMMI 19 E 20, DEL DECRETO LEGGE 23 DICEMBRE 2013, N. 145	43.632.731,22	48.673.195,39	-5.040.464,17
ONERE PER LA COPERTURA DELLE MINORI ENTRATE DERIVANTI DAL RICONOSCIMENTO DI AGEVOLAZIONI AL SETTORE AGRICOLO (COPERTURA ASSICURATIVA DELLE GIORNATE AI LAVORATORI E FACILITAZIONI ALLE AZIENDE SU RATEIZZAZIONI CONTRIBUTIVE)	37.368,00	77.683,00	-40.315,00
ONERE PER MANCATO GETTITO CONTRIBUTIVO DERIVANTE DALLA SOSPENSIONE DEGLI AUMENTI DELL'ALiquOTA DEL SETTORE AGRICOLO DI CUI ALL'ART. 3, COMMI 1 E 2, DEL D.LGS. N. 146/1997 - ART. 1, COMMA 1, DELLA LEGGE N. 81/2006	97.000.000,00	97.000.000,00	0,00
ONERI DERIVANTI DAGLI INTERVENTI E MISURE AGEVOLATIVE IN MATERIA DI RISCATTO DEL CORSO LEGALE DI LAUREA E PER LA TOTALIZZAZIONE DEI PERIODI CONTRIBUTIVI AI FINI PENSIONISTICI, AI SENSI DELL'ART. 5, COMMA 8, DEL D.L. N. 81/2007 CONVERTITO NELLA LEGGE N. 127/2007	9.746.976,04	12.011.691,00	-2.264.714,96
ONERI DERIVANTI DALL'APPLICAZIONE ALLE PENSIONI CON ANZIANITA' CONTRIBUTIVA PARI O SUPERIORE A 40 ANNI DELLE DISPOSIZIONI IN MATERIA DI CUMULO CON REDDITI DA LAVORO PREVISTE PER LE PENSIONI DI VECCHIAIA DI CUI ALL'ART. 77 DELLA LEGGE N. 448/1998	132.492.339,00	132.492.339,00	0,00
ONERI DERIVANTI DALLE MODIFICHE ALLA PEREQUAZIONE AUTOMATICA DEI TRATTAMENTI PENSIONISTICI INTEGRATIVI A FAVORE DEL PERSONALE DI CUI ALL'ART. 69, COMMI 1 E 2, DELLA LEGGE N. 388/2000	4.844.155,00	4.844.155,00	0,00
ONERI DERIVANTI DAL TRASFERIMENTO ALL'ISTITUTO DELLE FUNZIONI RESIDUATE ALLO STATO IN MATERIA DI INVALIDITA' CIVILE AI SENSI DELL'ART.10 DEL D.L. N. 203/2005 CONVERTITO NELLA LEGGE N. 248/2005	25.100.000,00	25.100.000,00	0,00
ONERI DI GESTIONE CONNESSI CON IL FUNZIONAMENTO DELLA BANCA DATI PER L'OCCUPAZIONE DEI GIOVANI GENITORI, DI CUI AL DECRETO DEL MINISTRO DELLA GIOVENTU' DEL 19 NOVEMBRE 2010	0,00	10.685,00	-10.685,00
ONERI PER COMPENSI AI COMPONENTI DEL COMITATO AMMINISTRATORE DELLA GESTIONE DI CUI ALL'ART. 2, COMMA 26, DELLA LEGGE N. 335/1995	25.823,00	25.823,00	0,00
ONERI PER IL CONCORSO ALLA COPERTURA ASSICURATIVA DEI PERIODI NON COPERTI DA CONTRIBUZIONE DI CUI AL D.LGS. N. 564/1996 E DEI LAVORATORI ISCRITTI ALLA GESTIONE ART. 2, COMMA 26, DELLA LEGGE 335/1995 - ART. 69, COMMA 9, DELLA LEGGE N. 388/2000	13.944.336,00	13.944.336,00	0,00
ONERI PER IL PERSONALE DELLE FERROVIE DELLO STATO S.P.A. TRASFERITO ALL'INPS AI SENSI DELL'ART. 43, COMMA 5, DELLA LEGGE N. 488/1999	10.329.137,98	10.329.137,98	0,00
ONERI PER LA RICOSTITUZIONE DELLE POSIZIONI ASSICURATIVE RELATIVE A PERIODI DI LAVORO IN LIBIA AI SENSI DELL'ART. 4 DEL D.L. N. 103/1991 CONVERTITO NELLA LEGGE N. 166/1991	367.141,49	52.394,53	314.746,96

TRASFERIMENTO AL FONDO SPECIALE DI PREVIDENZA PER GLI SPORTIVI A COPERTURA DEI RELATIVI ONERI - ART. 28, COMMA 3, DEL D.L. N. 159/2007 CONVERTITO NELLA LEGGE N. 222/2007	11.300.000,00	11.300.000,00	0,00
TRASFERIMENTO ALLA GESTIONE DEI CONTRIBUTI E DELLE PRESTAZIONI PREVIDENZIALI DEI COLTIVATORI DIRETTI, MEZZADRI E COLONI DELL'ECCEDEZZA ANNUA DEL CONTRIBUTO DELLO STATO A COPERTURA DEGLI ASSEGNI FAMILIARI AI COLTIVATORI DIRETTI, MEZZADRI E COLONI - ART.28, SECONDO COMMA, LEGGE N.88/1989	38.991.094,90	39.285.720,32	-294.625,42
TRASFERIMENTO ALLE GESTIONI PENSIONISTICHE, A COPERTURA DELLA CONTRIBUZIONE FIGURATIVA COMMISURATA ALLA RETRIBUZIONE CORRISPONDENTE ALLA PRESTAZIONE LAVORATIVA NON EFFETTUATA, IN CASO DI RICORSO ALLA RIDUZIONE DELL'ORARIO DEL RAPPORTO DI LAVORO DI CUI ALL'ART. 1, COMMA 284, DELLA LEGGE N. 208/2015	339.000,00	0,00	339.000,00
TOTALE	461.573.265,20	458.913.450,94	2.659.814,26

Allegato 24

VARIAZIONI PATRIMONIALI STRAORDINARIE

DESCRIZIONE	CONSUNTIVO 2016							CONSUNTIVO 2015	VARIAZIONI
	Trattamenti Pensionistici	Mantenimento del Salario	Trattamenti di Famiglia	Trattamenti di oneri prev.	Trattamenti vari	Sgravi	Totale		
ELIMINAZIONE DI RESIDUI ATTIVI PER IRRECUPERABILITA' O INSUSSISTENZA:									
DEI CREDITI PER PRESTAZIONI DA RECUPERARE	11.714.946,94	3.486.209,49	101.565,08	89.872,64	0,00	0,00	15.392.594,15	22.209.428,12	-6.816.833,97
DEL CREDITO VERSO LA REGIONE LAZIO PER L'INCENTIVOSPERIMENTALE AI DATORI DI LAVORO PER L'ASSUNZIONE A TEMPO INDETERMINATO DI GIOVANI "UNDER 30" AI SENSI DELL'ART.1 D.L. N. 76/2013 CONVERTITO CON MODIFICAZIONI, NELLA LEGGE N.99/2013	0,00	0,00	0,00	0,00	0,00	161.171,34	161.171,34	0,00	161.171,34
DEL CREDITO VERSO LE AZIENDE PER IL CONTRIBUTO A COPERTURA DEGLI ONERI PER PENSIONAMENTI ANTICIPATI DI CUI ALL'ART. 10 del D.L. n. 299/1994 CONVERTITO NELLA LEGGE N. 451/1994	0,00	0,00	0,00	0,00	0,00	0,00	0,00	17.650,22	-17.650,22
DEL CREDITO VERSO LE AZIENDE PER IL CONTRIBUTO A COPERTURA DEGLI ONERI PER PENSIONAMENTI ANTICIPATI DI CUI ALL'ART. 1, D.L. N. 364/1992 CONVERTITO NELLA LEGGE N. 406/1992	0,00	0,00	0,00	0,00	0,00	0,00	0,00	23.882,80	-23.882,80
DEL CREDITO VERSO LE AZIENDE PER IL CONTRIBUTO A COPERTURA DEGLI ONERI PER PENSIONAMENTI ANTICIPATI DI CUI ALL'ART. 4, COMMI 4 E 5, DEL D.L. N. 501/1995 CONVERTITO NELLA LEGGE N. 11/1996	0,00	0,00	0,00	0,00	0,00	0,00	0,00	20.730,29	-20.730,29
DEL CREDITO VERSO LE AZIENDE PER IL CONTRIBUTO A COPERTURA DEGLI ONERI PER PENSIONAMENTI ANTICIPATI RELATIVAMENTE AI RAPPORTI DI LAVORO CESSATI DAL 1° MARZO 1989 DI CUI ALL'ART.4 DEL D.L. N. 82/1990	551,17	0,00	0,00	0,00	0,00	0,00	551,17	107.035,88	-106.484,71
DI CREDITI CONTRIBUTIVI VERSO LE AZIENDE	0,00	1.677.441,68	0,00	0,00	0,00	0,00	1.677.441,68	1.747.115,48	-69.673,80
DI CREDITI VERSO LE AZIENDE PER CONTRIBUTI A COPERTURA DEGLI ONERI PER MOBILITA' RELATIVI A PERIODI ECCEZIONALI LA MOBILITA' ORDINARIA DI CUI ALL'ART. 4, COMMA 27, DEL D.L. N. 510/1996 CONVERTITO NELLA LEGGE N. 608/1996 E SUCCESSIVE DISPOSIZIONI INTEGRATIVE	0,00	9.658,22	0,00	0,00	0,00	0,00	9.658,22	376.356,04	-366.697,82
DI CREDITI VERSO LE AZIENDE PER IL CONTRIBUTO ADDIZIONALE DELLE INTEGRAZIONI SALARIALI STRAORDINARIE CORRISPOSTE DIRETTAMENTE AI LAVORATORI	0,00	107.446,84	0,00	0,00	0,00	0,00	107.446,84	487.617,93	-380.171,09

DI CREDITI VERSO LE AZIENDE PER IL CONTRIBUTO DOVUTO PER IL FINANZIAMENTO DELL'INDENNITA' DI MOBILITA' AI SENSI DELL'ART. 5, COMMA 4, DELLA LEGGE N. 223/1991	0,00	559.960,68	0,00	0,00	0,00	0,00	559.960,68	1.108.731,87	-548.771,19
ELIMINAZIONE DEI RESIDUI ATTIVI PER IRRECUPERABILITA' O INSUSSISTENZA DEL CREDITO VERSO LE AZIENDE PER IL CONTRIBUTO A COPERTURA DEGLI ONERI PER PENSIONAMENTI ANTICIPATI DI CUI ALL'ART. 29 DELLA LEGGE N. 223/1991	0,00	0,00	0,00	0,00	0,00	0,00	0,00	141.059,94	-141.059,94
ELIMINAZIONE DI RESIDUI ATTIVI PER INSUSSISTENZA DEI CREDITI CONTRIBUTIVI VERSO LE AZIENDE DEL GRUPPO EFIM, A COPERTURA DEGLI ONERI DERIVANTI DAL RICONOSCIMENTO DELLA MAGGIORE ANZIANITA' E DELLE RATE DI PENSIONAMENTO ANTICIPATO, AI SENSI DELL'ART. 5, COMMA 5, DEL DECRETO LEGGE N. 516/1994, CONVERTITO, CON MODIFICAZIONI, DALLA LEGGE N. 598/1994	0,00	0,00	0,00	0,00	0,00	0,00	0,00	224.119,99	-224.119,99
ELIMINAZIONE DI RESIDUI ATTIVI PER INSUSSISTENZA DEL CREDITO VERSO LO STATO PER GLI ONERI A CARICO DEL FONDO PER L'OCCUPAZIONE DERIVANTI DALLA PROROGA DEI TRATTAMENTI DI INTEGRAZIONE SALARIALE STRAORDINARIA, DEI TRATTAMENTI SPECIALI DI SOCCUPAZIONE EDILE E DELLE INDENNITA' DI MOBILITA' DI CUI ALL'ART. 45, COMMA 17, DELLA LEGGE N. 144/1999	0,00	0,00	0,00	0,00	0,00	0,00	0,00	6.614.324,92	-6.614.324,92
ELIMINAZIONE DI RESIDUI ATTIVI PER IRRECUPERABILITA' O INSUSSISTENZA DI CREDITI PER PRESTAZIONI DA RECUPERARE	0,00	0,00	0,00	0,00	15.062,52	0,00	15.062,52	5.220,55	9.841,97
TOTALE	11.715.498,11	5.840.716,91	101.565,08	89.872,64	15.062,52	161.171,34	17.923.886,60	33.083.274,03	15.320.558,77

ASSEGNAZIONE A FONDI DI ACCANTONAMENTO

DESCRIZIONE	CONSUNTIVO	CONSUNTIVO	VARIAZIONI
	2016	2015	
ASSEGNAZIONE AL F. ACCANTONAMENTO CONTRIBUTI STATO (F. OCCUPAZIONE) DA UTILIZZ. NEGLI ESERCIZI SUCC. A OPERT. ONERI TRATT. MANTENIMENTO DEL SALARIO	369.011,22	0,00	369.011,22
ASSEGNAZIONE AL FONDO DI ACCANTONAMENTO DEI CONTRIBUTI DELLO STATO DA UTILIZZARE NEGLI ESERCIZI SUCCESSIVI A COPERTURA DEGLI ONERI DERIVANTI DAL CONTRATTO DELLE AZIENDE PER TRATTAMENTI AGGIUNTIVI DI MALATTIA PREVISTI DAGLI ACCORDI NAZIONALI DI CATEGORIA PER I LAVORATORI ADDETTI AI PUBBLICI SERVIZI DI TRASPORTO - ART. 3 D.I. N. 14666/2007	29.782.518,73	0,00	29.782.518,73
ASSEGNAZIONE AL FONDO DI ACCANTONAMENTO DEI CONTRIBUTI DELLO STATO DA UTILIZZARE NEGLI ESERCIZI SUCCESSIVI A COPERTURA DEGLI ONERI DERIVANTI DALLA CONCESSIONE DELL'ASSEGNO DI MATERNITÀ DA PARTE DEI COMUNI AI SENSI DELL'ART. 66 DELLA LEGGE N. 448/1998 E SUCCESSIVE DISPOSIZIONI	0,00	22.808.789,69	-22.808.789,69
ASSEGNAZIONE AL FONDO DI ACCANTONAMENTO DEI CONTRIBUTI DELLO STATO DA UTILIZZARE NEGLI ESERCIZI SUCCESSIVI A COPERTURA DEGLI ONERI PER IL SOSTEGNO DELLA MATERNITÀ E DELLA PATERNITÀ DI CUI ALLA LEGGE 8 MARZO 2000, N. 53 E ALL'ART. 4, COMMA 24, LETTERA A), DELLA LEGGE 28 GIUGNO 2012, N. 92	0,00	4.822.796,26	-4.822.796,26
ASSEGNAZIONE AL FONDO DI ACCANTONAMENTO DEI CONTRIBUTI DELLO STATO, DA UTILIZZARE NEGLI ESERCIZI SUCCESSIVI, A COPERTURA DELL'INDENNITÀ RELATIVA ALLA RETRIBUZIONE DEI LAVORATORI DIPENDENTI IN CASO DI INIDONEITÀ ALLA DONAZIONE SANGUE AI SENSI DELL'ART. 8, COMMA 2 DELLA LEGGE N. 219/2005 E DECRETO INTERMINISTERIALE 18 NOVEMBRE 2015.	701.546,00	0,00	701.546,00
ASSEGNAZIONE AL FONDO DI ACCANTONAMENTO DEI CONTRIBUTI DELLO STATO, DA UTILIZZARE NEGLI ESERCIZI SUCCESSIVI, A COPERTURA DELL'ONERE PER L'ESTENSIONE AI PARTITI E AI MOVIMENTI POLITICI E ALLE LORO RISPETTIVE ARTICOLAZIONI E SEZIONI TERRITORIALI DELLE DISPOSIZIONI IN MATERIA DI TRATTAMENTO STRAORDINARIO DI INTEGRAZIONE SALARIALE E DEI RELATIVI OBBLIGHI CONTRIBUTIVI NONCHÉ DELLA DISCIPLINA IN MATERIA DI CONTRATTI DI SOLIDARIETÀ AI SENSI DELL'ART. 16, DEL DECRETO LEGGE 28 DICEMBRE 2013, N. 149, CONVERTITO CON MODIFICAZIONI DALLA LEGGE N.13/2014	854.986,65	0,00	854.986,65
ASSEGNAZIONE AL FONDO DI ACCANTONAMENTO DEI CONTRIBUTI DELLO STATO, DA UTILIZZARE NEGLI ESERCIZI SUCCESSIVI, A COPERTURA DELL'ONERE PER L'INCENTIVO RICONOSCIUTO AI DATORI DI LAVORO CHE ASSUMONO I LAVORATORI DISABILI CON CAPACITÀ LAVORATIVE RIDOTTE AI SENSI DELL'ART. 13 DELLA LEGGE 12 MARZO 1999, N.68 COME MODIFICATO DALL'ART. 10 DEL DECRETO LEGISLATIVO 14 SETTEMBRE 2015, N. 151	10.488.887,48	0,00	10.488.887,48
ASSEGNAZIONE AL FONDO DI ACCANTONAMENTO DEI CONTRIBUTI DELLO STATO DA UTILIZZARE NEGLI ESERCIZI SUCCESSIVI PER LA COPERTURA DEGLI ONERI DERIVANTI DALLA CORRESPONSIONE DI VOUCHER PER L'ACQUISTO DI SERVIZI DI BABY-SITTING, ALLA MADRE LAVORATRICE, AL TERMINE DEL PERIODO DI ASTENSIONE OBBLIGATORIA DAL LAVORO, PER GLI UNDICI MESI SUCCESSIVI E IN ALTERNATIVA AL CONGEDO FACOLTATIVO, OVVERO ONERI DELLA RETE PUBBLICA DEI SERVIZI PER L'INFANZIA O DEI SERVIZI PRIVATI ACCREDITATI, AI SENSI DELL'ART. 4, COMMA 24 LETT. B) DELLA LEGGE N. 92/2012.	4.747.157,78	17.164.805,48	-12.417.647,70
ASSEGNAZIONE AL FONDO DI ACCANTONAMENTO DEI CONTRIBUTI DELLO STATO DA UTILIZZARE NEGLI ESERCIZI SUCCESSIVI, PER LA COPERTURA DEGLI ONERI DERIVANTI DALL'AUTOMATICITÀ DELLE PRESTAZIONI DI MATERNITÀ/PATERNITÀ, AI LAVORATORI ISCRITTI ALLA GESTIONE SEPARATA DI CUI ALL'ART. 2, COMMA 26, DELLA LEGGE N. 335/1995 - ART. 64-TER, DEL DECRETO LEGISLATIVO N. 151/2001, INTRODOTTI DALL'ART. 13, DEL DECRETO LEGISLATIVO N. 80/2015	166.969,21	78.500,00	88.469,21

ASSEGNAZIONE AL FONDO DI ACCANTONAMENTO DEI CONTRIBUTI DELLO STATO DA UTILIZZARE NEGLI ESERCIZI SUCCESSIVI, PER LA COPERTURA DEGLI ONERI PER LASSEGNO DI DISOCCUPAZIONE AI LAVORATORI BENEFICIARI DELLA NASPI (ASDI), AI SENSI DELL'ART. 16, DEL DECRETO LEGISLATIVO N. 22/2015	0,00	200.000.000,00	-200.000.000,00
ASSEGNAZIONE AL FONDO DI ACCANTONAMENTO DEI CONTRIBUTI DELLO STATO DA UTILIZZARE NEGLI ESERCIZI SUCCESSIVI, PER LA COPERTURA DEGLI ONERI PER LINDENNITÀ DI MATERNITÀ PER IL CONGEDO A FAVORE DEL PADRE LAVORATORE, AI SENSI DELL'ART. 28, COMMI 1-BIS E 1-TER E DELL'ART. 66, COMMA 1-BIS, DEL DECRETO LEGISLATIVO N. 151/2001, INTRODOTTI, RISPETTIVAMENTE, DAGLI ARTICOLI 5 E 15, DEL DECRETO LEGISLATIVO 15 GIUGNO 2015, N. 80	1.800.967,50	588.550,00	1.212.417,50
ASSEGNAZIONE AL FONDO DI ACCANTONAMENTO DEI CONTRIBUTI DELLO STATO, DA UTILIZZARE NEGLI ESERCIZI SUCCESSIVI, PER LA COPERTURA DEL MAGGIOR ONERE DERIVANTE DALL'EROGAZIONE DELL'INDENNITÀ DI DISOCCUPAZIONE ASPI E MINI-ASPI AI LAVORATORI DIPENDENTI NON AGRICOLI, AI SENSI DELL'ART. 2, COMMI DA 1 A 18 E COMMI DA 20 A 24, DELLA LEGGE 28 GIUGNO 2012, N. 92 E DELL'INDENNITÀ DI DISOCCUPAZIONE NASPI AI LAVORATORI DIPENDENTI NON AGRICOLI, AI SENSI DEGLI ARTICOLI DA 1 A 14, DEL DECRETO LEGISLATIVO 4 MARZO 2015, N. 22 DI ATTUAZIONE DELLA LEGGE 10 DICEMBRE 2014, N. 183.	3.124.430,18	693.328.961,63	-690.204.531,45
ASSEGNAZIONE AL FONDO DI ACCANTONAMENTO DEL CONTRIBUTO A CARICO DELLO STATO, DA UTILIZZARE NEGLI ESERCIZI SUCCESSIVI, ACOPERTURA DEGLI ONERI PENSIONISTICI DERIVANTI DALLA RIVALUTAZIONE AUTOMATICA DELLE PENSIONI AI SENSI DELL'ART. 1, DEL DECRETO LEGGE 21 MAGGIO 2015, N. 65 A SEGUITO DELLA SENTENZA DELLA CORTE COSTITUZIONALE N. 70/2015	74.895.097,00	0,00	74.895.097,00
ASSEGNAZIONE AL FONDO DI ACCANTONAMENTO DEL CONTRIBUTO A CARICO DELLO STATO, DA UTILIZZARE NEGLI ESERCIZI SUCCESSIVI, ACOPERTURA DELL'INDENNITÀ A FAVORE DEI NUCLEI FAMILIARI CON ALMENO QUATTRO FIGLI AI SENSI DELL'ART. 1, COMMA 130 DELLA LEGGE N. 190/2014	24.539.803,88	0,00	24.539.803,88
ASSEGNAZIONE AL FONDO DI ACCANTONAMENTO DEL CONTRIBUTO A CARICO DELLO STATO, DA UTILIZZARE NEGLI ESERCIZI SUCCESSIVI, ACOPERTURA DELL'INDENNITÀ PER IL CONGEDO A FAVORE DELLE DONNE VITTIME DI VIOLENZA DI GENERE AI SENSI DELL'ART. 24 DEL DECRETO LEGISLATIVO N. 80/2015	7.358.606,21	0,00	7.358.606,21
ASSEGNAZIONE AL FONDO DI ACCANTONAMENTO DEL CONTRIBUTO DELLO STATO DA UTILIZZARE NEGLI ESERCIZI SUCCESSIVI A COPERTURA DEGLI ONERI DERIVANTI DAGLI INTERVENTI E MISURE AGEVOLATIVE IN MATERIA DI RISCATTO DEL CORSO LEGALE DI LAUREA E PER LA TOTALIZZAZIONE DEI PERIODI CONTRIBUTIVI AI FINI PENSIONISTICI- ART. 5, COMMA 8, DEL D.L. N. 81/2007 CONVERTITO NELLA LEGGE N. 127/2007	100.238.043,83	102.306.262,00	-2.068.218,17
ASSEGNAZIONE AL FONDO DI ACCANTONAMENTO DEL CONTRIBUTO DELLO STATO DA UTILIZZARE NEGLI ESERCIZI SUCCESSIVI A COPERTURA DEGLI ONERI DERIVANTI DA SGRAVI CONTRIBUTIVI RELATIVI A PRESTAZIONI TEMPORANEE DI CUI ALL'ART. 1, COMMA 766, LETT. A), DELLA LEGGE N. 296/2006	25.286.965,11	35.979.081,94	-10.692.116,83
ASSEGNAZIONE AL FONDO DI ACCANTONAMENTO DEL CONTRIBUTO DELLO STATO, DA UTILIZZARE NEGLI ESERCIZI SUCCESSIVI, A TITOLO DI APPORTO A FAVORE DELLA GESTIONE SEPARATA PER I TRATTAMENTIPENSIONISTICI AI DIPENDENTI DELLO STATO, EROGATO AI SENSI DELL'ART. 2, COMMA 3, DELLA LEGGE N. 335/1995 E SUCCESSIVE MODIFICAZIONI, INTEGRATO DALL'ART. 2, COMMA 5, DELLA LEGGE N. 183/2011	0,00	218.022.134,10	-218.022.134,10
ASSEGNAZIONE AL FONDO DI ACCANTONAMENTO DEL CONTRIBUTO DELLO STATO DA UTILIZZARE NEGLI ESERCIZI SUCCESSIVI, PER LA COPERTURA DEGLI ONERI DERIVANTI DALLA MANCATA APPLICAZIONE DEL LIVELLO MINIMO IMPONIBILE PREVISTO AI FINI DEL VERSAMENTO DEICONTRIBUTI PREVIDENZIALI, AI SENSI DELL'ART. 1, COMMI DA 76A 84, DELLA LEGGE 23 DICEMBRE 2014, N. 190, CON RIGUARDO AISOGGETTI DI CUI AI COMMI 54 E SEGUENTI DEL MEDESIMO ARTICOLO DI LEGGE, CHE SVOLGONO ATTIVITÀ DI IMPRESA ED ADERISCONO AL REGIME FISCALE AGEVOLATO (GESTIONE ARTIGIANI E COMMERCianti)	0,00	684.700.383,00	-684.700.383,00

ASSEGNAZIONE AL FONDO DI ACCANTONAMENTO DEL CONTRIBUTO DELLO STATO, DA UTILIZZARE NEGLI ESERCIZI SUCCESSIVI, PER LA COPERTURA DELL'ONERE PER IL PROLUNGAMENTO DEL CONGEDO PARENTALE PER FIGLI MINORI CON HANDICAP IN SITUAZIONI DI GRAVITA', AI SENSI DELL'ART. 33, DEL DECRETO LEGISLATIVO 26 MARZO 2001, N. 151, COME MODIFICATO DALL'ART. 8, DEL DECRETO LEGISLATIVO 15 GIUGNO 2015, N. 80	2.197.080,00	2.154.000,00	43.080,00
ASSEGNAZIONE AL FONDO DI ACCANTONAMENTO DELLE ECONOMIE PREVISTE DALL'ART. 1, COMMA 709 DELLA LEGGE N. 190/2014, DA UTILIZZARE NEGLI ESERCIZI SUCCESSIVI, PER GARANTIRE L'ADEGUATEZZA DELLE PRESTAZIONI PENSIONISTICHE IN FAVORE DI PARTICOLARI CATEGORIE DI SOGGETTI	10.993.140,25	0,00	10.993.140,25
TOTALE	297.545.211,03	1.981.954.264,10	-1.684.409.053,07

25. GESTIONE PER L'EROGAZIONE DELLE PENSIONI, ASSEGNI ED INDENNITÀ
AGLI INVALIDI CIVILI ART.130 DEL D. L.VO 31.3.1998, N. 112

25. GESTIONE PER L'EROGAZIONE DELLE PENSIONI, ASSEGNI ED INDENNITÀ AGLI INVALIDI CIVILI ART.130 DEL D. L.VO 31.3.1998, N. 112

RELAZIONE DEL DIRETTORE GENERALE

- Sintesi della situazione economica e patrimoniale

BILANCIO CONSUNTIVO

- Situazione patrimoniale al 31 dicembre 2016
- Conto economico

ALLEGATI

- Spese per prestazioni istituzionali

RELAZIONE DEL DIRETTORE GENERALE

L'art. 130 del decreto legislativo 31 marzo 1998, n.112, ha disposto a decorrere dal 3 settembre 1998, il trasferimento ad un apposito fondo di gestione presso l'INPS della funzione di erogazione di pensioni, assegni e indennità agli invalidi civili, ciechi e sordomuti.

Alla copertura degli oneri derivanti da tali prestazioni provvede lo Stato, con appositi apporti che vengono fatti transitare nella Gestione degli interventi assistenziali e di sostegno alle gestioni previdenziali.

Prima di procedere alla illustrazione delle più significative poste di bilancio della Gestione per l'erogazione delle pensioni ed indennità agli invalidi civili si riporta, nella tabella che segue, in forma aggregata, l'analisi delle entrate e delle uscite dell'anno raffrontate con i corrispondenti dati riferiti al consuntivo 2015.

**GESTIONE PER L'EROGAZIONE DELLE PENSIONI, ASSEGNI ED INDENNITÀ AGLI INVALIDI CIVILI ART.130
DEL D. L.VO 31.3.1998, N. 112**

**SINTESI DELLA SITUAZIONE ECONOMICA E PATRIMONIALE
(dati in milioni)**

DENOMINAZIONE CONTO	CONSUNTIVO 2016	CONSUNTIVO 2015	VARIAZIONI
VALORE DELLA PRODUZIONE			
ALTRI RICAVI E PROVENTI			
Altre Entrate	11	8	3
Trasferimenti da GIAS	17.493	17.351	142
TOTALE ALTRI RICAVI E PROVENTI	17.504	17.359	145
TOTALE VALORE DELLA PRODUZIONE	17.504	17.359	145
COSTO DELLA PRODUZIONE			
COSTI PER ACQUISTO MATERIE PRIME, SUSSIDIARIE, CONSUMO E MERCI			
Poste correttive e compensative di spese correnti per prestazioni istituzionali	452	307	145
Spese per prestazioni	-17.371	-17.174	-197
TOTALE COSTI PER ACQUISTO MATERIE PRIME, SUSSIDIARIE, CONSUMO E MERCI	-16.919	-16.867	-52
AMMORTAMENTI E SVALUTAZIONI	-70	-22	-48
ONERI DIVERSI DI GESTIONE			
Oneri per il trasferimento allo Stato delle economie derivanti dalla riduzione degli stanziamenti relativi a spese di amministrazione	-97	-89	-8
Spese di amministrazione	-405	-396	-9
Spese non classificabili in altre voci	0	0	0
Trasferimenti passivi	0	0	0
TOTALE ONERI DIVERSI DI GESTIONE	-502	-485	-17
TOTALE COSTO DELLA PRODUZIONE	-17.491	-17.375	-116
DIFFERENZA TRA VALORI E COSTI DELLA PRODUZIONE (A) + (-B)	13	-16	29
PROVENTI ED ONERI FINANZIARI			
Interessi passivi ed altri oneri finanziari	-5	-5	0
Altri redditi e proventi patrimoniali	0	0	0
PROVENTI ED ONERI FINANZIARI	-5	-5	0
RETTIFICHE DI VALORE DI ATTIVITA' FINANZIARIE	0	0	0
PROVENTI ED ONERI STRAORDINARI	0	27	-27
RISULTATO D'ESERCIZIO PRIMA DELLE IMPOSTE	8	6	2
IMPOSTE DELL'ESERCIZIO	-8	-7	-1
RISULTATO D'ESERCIZIO	0	0	0

Valore della produzione: 17.504 mln.

Trasferimento da parte dello Stato – Quantificato in 17.493 mln., riguarda principalmente il trasferimento da parte della Gestione degli interventi assistenziali e di sostegno alle gestioni previdenziali del contributo dello Stato necessario alla integrale copertura degli oneri relativi alla Gestione.

Nelle entrate varie sono stati accertati 11 mln. derivanti dalle azioni di recupero, conseguenza di fatti illeciti di terzi, compiute dall'Istituto per effetto del diritto di rivalsa esercitato ai sensi dell'art. 41 della legge 4 novembre 2010, n.183.

Costo della produzione: 17.371 mln.

Spese per prestazioni istituzionali – Ammontano complessivamente a 17.371 mln., si riferiscono all'erogazione di:

- ◆ Rate di pensione per un importo pari a 3.679 mln. spettanti:
 - agli invalidi civili (3.271 mln.)
 - ai ciechi (348 mln.)
 - ai sordomuti (60 mln.);

- ◆ Indennità di accompagnamento per un importo pari a 13.691 mln. spettanti:
 - agli invalidi civili (12.754 mln.)
 - ai ciechi (801 mln.)
 - ai sordomuti (136 mln.).

Gli oneri per spese istituzionali posti a carico della Gestione sono al netto degli importi posti direttamente a carico della Gias relativi a maggiorazioni di cui all'art. 38 della legge n.448/2001 (21 mln) e a prestazioni erogate a extracomunitari provvisti di permesso di soggiorno o a familiari di cittadini comunitari ai sensi dei decreti legislativi nn. 3, 30 e 251 del 2007 (301 milioni).

Nella tabella che segue sono indicati i trattamenti di pensione e di indennità di accompagnamento in essere al 31 dicembre 2016 derivanti da una rilevazione condotta sull'archivio delle pensioni all'atto del rinnovo degli ordinativi di pagamento:

PENSIONI ESISTENTI ALLA FINE DELL'ANNO				
ANNO	CATEGORIA	NUMERO	IMPORTO ANNUO COMPLESSIVO	IMPORTO ANNUO MEDIO
2016	INVALIDI CIVILI	2.460.869	14.618.363.360,1	5.940,33
	CIECHI CIVILI	123.995	1.071.664.574,7	8.642,80
	SORDOMUTI	43.536	189.770.521,2	4.358,93

Poste correttive e compensative delle spese correnti - Determinate in 452 mln., riguardano recuperi e reintroiti di prestazioni indebite erogate:

- agli invalidi civili (427 mln.)
- ai ciechi civili (19 mln.)
- ai sordomuti (6 mln.).

Assegnazione al fondo svalutazione crediti per prestazioni da recuperare - Iscritto per 70 mln., rappresenta la quota di assegnazione dell'anno per l'adeguamento del Fondo svalutazione alla presunta inesigibilità (45%) dei crediti per prestazioni da recuperare esistenti al 31/12/2016.

Spese non classificabili in altre voci - Pari a 0,024 mln rappresentano gli importi corrisposti per rivalutazione monetaria su prestazioni arretrate erogate prevalentemente agli invalidi civili.

Spese di amministrazione - Sono state determinate in 405 mln. e rappresentano la quota parte delle spese di amministrazione dell'Istituto di pertinenza della Gestione per lo svolgimento dei relativi compiti, attribuita in base ai criteri previsti dal vigente "Regolamento di contabilità". Nella pagina seguente si riporta la composizione per grandi aggregati delle spese di cui trattasi.

AGGREGATI	ANNO 2015	ANNO 2016
SPESE PER IL PERSONALE	128.093.228,65	135.292.637,84
SPESE PER SERVIZI SVOLTI DA ALTRI ENTI:		
- Amministrazione Postale	11.347.259,00	10.010.083,00
- Banche e Uffici C/c postali	6.240.974,00	4.229.291,00
- Altri Enti	4.281.214,08	7.949.470,00
SPESE PER I SERVIZI SVOLTI DAI CAF PER LA RACCOLTA E LA TRASMISSIONE DELLE DICHIARAZIONI PER INVALIDITA' CIVILE (ICRIC	49.263.327,87	53.730.916,11
SPESE POSTALI, TELEGRAF. E TELEFONICHE	13.389.949,00	14.783.184,00
ILLUMINAZIONE, FORZA MOTRICE, RISCALD. CONDIZIONAMENTO, CONDUZIONE, PULIZIA, VIGILANZA, FITTO LOCALI, MANUTENZIONE E ADATTAMENTO STABILI STRUMENTALI	30.940.557,00	29.538.307,00
SPESE PER ACCERTAMENTI SANITARI	440.750,00	150.871,00
SPESE LEGALI	169.263.024,12	177.127.202,31
SPESE PER I SERVIZI INFORMATICI E AMM.TO APPARECCHIATURE INFORMATICHE	6.277.694,00	7.021.909,00
ALTRE SPESE	38.857.462,63	34.365.974,19
TOTALE	458.395.440,35	474.199.645,45
meno RECUPERI	52.082.595,31	60.850.073,11
meno RESIDUI INSUSS. PASSIVI	10.156.109,16	8.451.397,82
TOTALE NETTO	396.156.735,88	404.898.374,52

Oneri per il trasferimento allo Stato delle economie derivanti dalla riduzione delle spese di amministrazione - Ammontano a 97 mln., rappresentano gli oneri per trasferimento al bilancio dello Stato delle economie derivanti dalla riduzione degli stanziamenti relativi alle spese di amministrazione della gestione stessa.

Oneri finanziari - Ammontano a 5 mln. e rappresentano gli interessi passivi su prestazioni arretrate spettanti, anche in seguito a pignoramenti.

Imposte dell'esercizio: 8 mln.

Oneri tributari – Sono stati determinati in 8 mln. e rappresentano la quota parte dell'Irap, dovuta dall'Istituto per il personale dipendente ai sensi dell'art.10 del Decreto Legislativo 446/1997, attribuita alla gestione.

Con riferimento alle voci più significative dello Stato patrimoniale si osserva quanto segue.

Attivo: 878 mln.

Crediti per poste correttive e compensative di spese correnti - Ammontano a 1.038 mln., e si riferiscono alle somme rimaste da recuperare a seguito dell'accertamento dell'indebita percezione delle prestazioni.

Fondo svalutazione crediti per prestazioni da recuperare - Ammonta a 467 mln. e rappresenta la presunta inesigibilità dei relativi crediti della Gestione.

Credito verso la Gestione degli interventi assistenziali e di sostegno alle gestioni previdenziali per il trasferimento di contributi dello stato a copertura degli oneri pari a 307 mln.

Passivo: 878 mln.

Debiti per le spese per prestazioni istituzionali – Ammontano complessivamente a 878 mln. e rappresentano il debito per prestazioni istituzionali per:

- ◆ Rate di pensione per un importo pari a 183 mln.
 - verso gli invalidi civili (176 mln.)
 - verso i ciechi civili (6 mln.)
 - verso i sordomuti (1 mln.).

- ◆ Indennità di accompagnamento e assegni pari a 695 mln.
 - verso gli invalidi civili (679 mln.)
 - verso i ciechi civili (14 mln.)
 - verso i sordomuti (2 mln.).

Debiti per trasferimenti passivi allo Stato e ad altri soggetti pubblici - Ammontano a 372 mgl. e rappresentano il debito verso lo Stato per il trasferimento delle economie derivanti dalla riduzione dell'indennità di accompagnamento e dell'indennità speciale per i ciechi civili che usufruiscono del servizio di accompagnamento da parte degli obiettori di coscienza e dei volontari del servizio civile nazionale.



IL DIRETTORE CENTRALE
AMMINISTRAZIONE FINANZIARIA E SERVIZI FISCALI



IL DIRETTORE GENERALE

BILANCIO CONSUNTIVO

GESTIONE PER L'EROGAZIONE DELLE PENSIONI, ASSEGNI ED INDENNITÀ AGLI INVALIDI CIVILI ART.130
DEL D. L.VO 31.3.1998, N. 112

SITUAZIONE PATRIMONIALE AL 31 DICEMBRE 2016

ATTIVO				
Codice Conto	Denominazione conto	Consistenza al 31/12/2016	Consistenza al 31/12/2015	Variazioni
C	ATTIVO CIRCOLANTE			
II	Residui attivi			
2	Crediti verso iscritti, soci e terzi			
	Crediti per poste correttive e compensative di spese correnti	1.037.838.924,08	899.155.887,37	138.683.036,71
	Fondo svalutazione crediti per prestazioni da recuperare	-467.027.516,00	-404.620.149,00	-62.407.367,00
5	Crediti verso altri			
	Rapporti di credito tra la GIAS e la gestione ex art. 130 del D.lgs 112/1998	307.487.727,39	191.664.289,95	115.823.437,44
	TOTALE	878.299.135,47	686.200.028,32	192.099.107,15
	TOTALE ATTIVO CIRCOLANTE	878.299.135,47	686.200.028,32	192.099.107,15
	TOTALE ATTIVO	878.299.135,47	686.200.028,32	192.099.107,15

PASSIVO				
Codice Conto	Denominazione conto	Consistenza al 31/12/2016	Consistenza al 31/12/2015	Variazioni
E	DEBITI			
I	Debiti			
10	Debiti verso iscritti, soci e terzi per prestazioni dovute			
	Debiti per le spese per prestazioni istituzionali	877.927.284,45	686.057.410,43	191.869.874,02
11	Debiti verso lo Stato ed altri soggetti pubblici			
	Debiti per trasferimenti passivi allo Stato e ad altri soggetti pubblici	371.851,02	142.617,89	229.233,13
12	Debiti diversi			
	Rapporti di debito tra la GIAS e la gestione ex art. 130 del D.Lgs. 112/1998	0,00	0,00	0,00
	TOTALE	878.299.135,47	686.200.028,32	192.099.107,15
	TOTALE DEBITI	878.299.135,47	686.200.028,32	192.099.107,15
	TOTALE PASSIVO	878.299.135,47	686.200.028,32	192.099.107,15

IL PRESIDENTE

TITO MICHELE BOERI

**GESTIONE PER L'EROGAZIONE DELLE PENSIONI, ASSEGNI ED INDENNITÀ AGLI INVALIDI CIVILI ART.130
DEL D. L.VO 31.3.1998, N. 112**

CONTO ECONOMICO DELL'ANNO 2016

Codice Conto	Denominazione conto	Consuntivo 2016	Consuntivo 2015	Variazioni
A	VALORE DELLA PRODUZIONE			
A. 05	ALTRI RICAVI E PROVENTI			
	ENTRATE ACCERTATE NELL'ESERCIZIO			
	Entrate non classificabili in altre voci	11.410.884,07	7.869.487,98	3.541.396,09
	Trasferimenti da GIAS	17.492.628.025,28	17.351.023.267,38	141.604.757,90
	TOTALE ALTRI RICAVI E PROVENTI	17.504.038.909,35	17.358.892.755,36	145.146.153,99
	TOTALE VALORE DELLA PRODUZIONE	17.504.038.909,35	17.358.892.755,36	145.146.153,99
B	COSTO DELLA PRODUZIONE			
B. 06	COSTI PER ACQUISTO MATERIE PRIME, SUSSIDIARIE, CONSUMO E MERCI			
B. 06 A	PRESTAZIONI ISTITUZIONALI			
	SPESE IMPEGNATE NELL'ESERCIZIO			
	Poste correttive e compensative di spese correnti per prestazioni istituzionali	451.939.059,04	307.303.873,02	144.635.186,02
	Spese per prestazioni	-17.370.995.301,90	-17.173.990.056,57	-197.005.245,33
	TOTALE COSTI PER ACQUISTO MATERIE PRIME, SUSSIDIARIE, CONSUMO E MERCI	-16.919.056.242,86	-16.866.686.183,55	-52.370.059,31
B. 10	AMMORTAMENTI E SVALUTAZIONI			
B. 10 D	SVALUTAZIONE DEI CREDITI COMPRESI NELL'ATTIVO CIRCOLANTE			
	ASSEGNAZIONI A FONDI E ACCANTONAMENTI VARI			
	Svalutazione crediti per prestazioni da recuperare	-69.616.050,97	-22.418.160,97	-47.197.890,00
	TOTALE AMMORTAMENTI E SVALUTAZIONI	-69.616.050,97	-22.418.160,97	-47.197.890,00
B. 14	ONERI DIVERSI DI GESTIONE			
	SPESE IMPEGNATE NELL'ESERCIZIO			
	Oneri per il trasferimento allo Stato delle economie derivanti dalla riduzione degli stanziamenti relativi a spese di amministrazione	-96.861.279,95	-89.075.297,13	-7.785.982,82
	Spese di amministrazione	-404.898.374,52	-396.156.735,88	-8.741.638,64
	Spese non classificabili in altre voci	-23.680,65	-62.805,49	39.124,84
	Trasferimenti passivi	-371.851,02	-142.617,89	-229.233,13
	TOTALE ONERI DIVERSI DI GESTIONE	-502.155.186,14	-485.437.456,39	-16.717.729,75
	TOTALE COSTO DELLA PRODUZIONE	-17.490.827.479,97	-17.374.541.800,91	-116.285.679,06
	DIFFERENZA TRA VALORI E COSTI DELLA PRODUZIONE (A) + (-B)	13.211.429,38	-15.649.045,55	28.860.474,93
C	PROVENTI E ONERI FINANZIARI			
C. 17	INTERESSI PASSIVI ED ALTRI ONERI FINANZIARI			
	SPESE IMPEGNATE NELL'ESERCIZIO			
	Oneri finanziari	-5.027.028,11	-4.699.039,30	-327.988,81
	TOTALE INTERESSI PASSIVI ED ALTRI ONERI FINANZIARI	-5.027.028,11	-4.699.039,30	-327.988,81
	TOTALE PROVENTI E ONERI FINANZIARI	-5.027.028,11	-4.699.039,30	-327.988,81
E	PROVENTI E ONERI STRAORDINARI			

E. 22	SOPRAVVENIENZE ATTIVE ED INSUSSISTENZE DEL PASSIVO DERIVANTI DALLA GESTIONE DEI RESIDUI			
	SOPRAVVENIENZE ATTIVE ED INSUSSISTENZE DEL PASSIVO DERIVANTI DALLA GESTIONE DEI RESIDUI			
	Eliminazione residui passivi	0,00	27.157.377,06	-27.157.377,06
	TOTALE SOPRAVVENIENZE ATTIVE ED INSUSSISTENZE DEL PASSIVO DERIVANTI DALLA GESTIONE DEI RESIDUI	0,00	27.157.377,06	-27.157.377,06
E. 23	SOPRAVVENIENZE PASSIVE ED INSUSSISTENZE DELL'ATTIVO DERIVANTI DALLA GESTIONE DEI RESIDUI			
	SOPRAVVENIENZE PASSIVE ED INSUSSISTENZE DELL'ATTIVO DERIVANTI DALLA GESTIONE DEI RESIDUI			
	Eliminazione residui attivi	-7.208.683,97	-11.912.382,97	4.703.699,00
	Prelievo dal Fondo svalutazione crediti per prestazioni da recuperare	7.208.683,97	11.912.382,97	-4.703.699,00
	TOTALE SOPRAVVENIENZE PASSIVE ED INSUSSISTENZE DELL'ATTIVO DERIVANTI DALLA GESTIONE DEI RESIDUI	0,00	0,00	0,00
	TOTALE PROVENTI E ONERI STRAORDINARI	0,00	27.157.377,06	-27.157.377,06
	RISULTATO PRIMA DELLE IMPOSTE (A) + (-B) + (-C) + (-D) + (E)	8.184.401,27	6.809.292,21	1.375.109,06
F	IMPOSTE DELL'ESERCIZIO			
F. 01	IMPOSTE DELL'ESERCIZIO			
	SPESE IMPEGNATE NELL'ESERCIZIO			
	Imposte su operazioni commerciali ed altri oneri tributari	-8.184.401,27	-6.809.292,21	-1.375.109,06
	TOTALE IMPOSTE DELL'ESERCIZIO	-8.184.401,27	-6.809.292,21	-1.375.109,06
	TOTALE IMPOSTE DELL'ESERCIZIO	-8.184.401,27	-6.809.292,21	-1.375.109,06
	AVANZO ECONOMICO / DISAVANZO ECONOMICO	0,00	0,00	0,00

ALLEGATI

Allegato 1

SPESE PER PRESTAZIONI ISTITUZIONALI

Categoria: INVALIDI CIVILI	CONSUNTIVO	CONSUNTIVO	VARIAZIONI
	2016	2015	
PENSIONI INVALIDI CIVILI	3.271.046.304,41	3.146.957.670,01	124.088.634,40
TOTALE A CARICO DELLA GESTIONE (A)	3.271.046.304,41	3.146.957.670,01	124.088.634,40

AGEVOLAZIONI EXTRACOM. ART.3 D.LGS.3/2007 E D.LGS.251/2007 INVALIDI CIVILI	300.613.261,42	266.522.970,70	34.090.290,72
MAGG. SOCIALE TRATT. MINIMO - ART. 38, LETT. A), L. 488/2001	17.850.672,75	15.557.911,04	2.292.761,71
TOTALE A CARICO GIAS (B)	318.463.934,17	282.080.881,74	36.383.052,43
SPESE PER PRESTAZIONI ISTITUZIONALI (A+B)	3.589.510.238,58	3.429.038.551,75	160.471.686,83

Categoria: CIECHI CIVILI	CONSUNTIVO	CONSUNTIVO	VARIAZIONI
	2016	2015	
PENSIONI CIECHI	347.920.018,55	350.119.274,76	-2.199.256,21
TOTALE A CARICO DELLA GESTIONE (A)	347.920.018,55	350.119.274,76	-2.199.256,21

MAGG. SOCIALE TRATT. MINIMO - ART. 38, LETT. A), L. 488/2001	2.771.096,11	3.284.399,47	-513.303,36
TOTALE A CARICO GIAS (B)	2.771.096,11	3.284.399,47	-513.303,36
SPESE PER PRESTAZIONI ISTITUZIONALI (A+B)	350.691.114,66	353.403.674,23	-2.712.559,57

Categoria: SORDOMUTI	CONSUNTIVO	CONSUNTIVO	VARIAZIONI
	2016	2015	
PENSIONI SORDOMUTI	60.348.076,85	59.964.297,51	383.779,34
TOTALE A CARICO DELLA GESTIONE (A)	60.348.076,85	59.964.297,51	383.779,34

MAGG. SOCIALE TRATT. MINIMO - ART. 38, LETT. A), L. 488/2001	49.135,67	34.555,97	14.579,70
TOTALE A CARICO GIAS (B)	49.135,67	34.555,97	14.579,70
SPESE PER PRESTAZIONI ISTITUZIONALI (A+B)	60.397.212,52	59.998.853,48	398.359,04

26. GESTIONE PER LA RISCOSSIONE DEI CONTRIBUTI DEL SERVIZIO SANITARIO NAZIONALE

26 GESTIONE PER LA RISCOSSIONE DEI CONTRIBUTI DEL SERVIZIO SANITARIO NAZIONALE

RELAZIONE DEL DIRETTORE GENERALE

- Sintesi della situazione economica e patrimoniale

BILANCIO CONSUNTIVO

- Situazione patrimoniale al 31 dicembre 2016
- Conto economico

RELAZIONE DEL DIRETTORE GENERALE

Nella presente gestione vengono evidenziati i contributi (0,20% di cui all'art. 2 della legge n.1443/61 per l'assistenza malattia ai pensionati e l'1,66% per prestazioni sanitarie di cui all'art.27 della legge n.88/1989) per il finanziamento delle prestazioni del S.S.N., e le relative somme aggiuntive, accertati per periodi pregressi.

Attesi i successivi trasferimenti delle entrate – al netto delle spese di funzionamento e di altre uscite - ai destinatari aventi diritto, la Gestione in esame presenta il conto economico in pareggio.

Il conto economico risulta a pareggio, considerato l'obbligo del trasferimento allo Stato della somma algebrica tra le entrate e le altre uscite.

Nella tabella che segue, sono state riportate le fondamentali voci di entrata e di uscita del conto economico per il 2016, raffrontate con i corrispondenti dati rendicontati per il 2015.

GESTIONE PER LA RISCOSSIONE DEI CONTRIBUTI DEL SERVIZIO SANITARIO

SINTESI DELLA SITUAZIONE ECONOMICA E PATRIMONIALE
(dati in migliaia)

DENOMINAZIONE CONTO	CONSUNTIVO 2016	CONSUNTIVO 2015	VARIAZIONI
AVANZO/DISAVANZO PATRIMONIALE NETTO ALL'INIZIO DELL'ESERCIZIO:			
Riserve Legali	0	0	0
Avanzo/Disavanzo	0	0	0
Totale	0	0	0
VALORE DELLA PRODUZIONE			
PROVENTI E CORRISPETTIVI PER LA PRODUZIONE DELLE PRESTAZIONI E/O SERVIZI			
Aliquote contributive a carico dei datori di lavoro e/o degli iscritti	133	0	133
Poste correttive e compensative di entrate correnti per proventi e corrispettivi derivanti dalla vendita di beni e/o prestazione di servizi	-77	0	-77
Quote di partecipazione degli iscritti all'onere di specifiche gestioni	1	1	0
TOTALE PROVENTI E CORRISPETTIVI PER LA PRODUZIONE DELLE PRESTAZIONI E/O SERVIZI	57	1	56
ALTRI RICAVI E PROVENTI			
Altre Entrate	8	3	5
TOTALE ALTRI RICAVI E PROVENTI	8	3	5
TOTALE VALORE DELLA PRODUZIONE	65	4	61
COSTO DELLA PRODUZIONE			
AMMORTAMENTI E SVALUTAZIONI	0	-4	4
ONERI DIVERSI DI GESTIONE			
Spese di amministrazione	-25	-25	0
Spese non classificabili in altre voci	-10	-9	-1
Trasferimenti passivi	-105	0	-105
TOTALE ONERI DIVERSI DI GESTIONE	-140	-34	-106
TOTALE COSTO DELLA PRODUZIONE	-140	-38	-102
DIFFERENZA TRA VALORI E COSTI DELLA PRODUZIONE (A) + (-B)	-75	-35	-40
PROVENTI ED ONERI FINANZIARI			
Interessi passivi ed altri oneri finanziari	0	0	0
Altri redditi e proventi patrimoniali	0	0	0
PROVENTI ED ONERI FINANZIARI			
RETTIFICHE DI VALORE DI ATTIVITA' FINANZIARIE	0	0	0
PROVENTI ED ONERI STRAORDINARI	75	35	40
RISULTATO D'ESERCIZIO PRIMA DELLE IMPOSTE	0	0	0
IMPOSTE DELL'ESERCIZIO	0	0	0
RISULTATO D'ESERCIZIO	0	0	0
AVANZO/DISAVANZO PATRIMONIALE NETTO AL TERMINE DELL'ESERCIZIO:			
Riserve Legali	0	0	0
Avanzo/Disavanzo	0	0	0
Totale	0	0	0

* Eventuali discordanze nelle somme algebriche sono dovute ad arrotondamenti all'unità di mgl.

Conto economico

Valore della produzione: 65 mgl

Contributi a carico dei datori di lavoro e/o degli iscritti - Sono stati accertati in 133 mgl e si riferiscono in massima parte ai contributi a carico dei datori di lavoro e dei lavoratori dipendenti;

Poste correttive e compensative delle entrate - Sono risultate pari a 77 mgl attengono interamente ai rimborsi di contributi indebiti;

Contributi dei proscrittori volontari dell'assicurazione generale obbligatoria relativi a periodi precedenti il 1° gennaio 1998 pari a 1 mgl;

Entrate non classificabili in altre voci, nel complesso sono risultate pari a 5 mgl e si riferiscono prevalentemente alle somme aggiuntive (sanzioni civili, amministrative, multe ed ammende) dovute per il ritardato o omesso versamento parziale o totale dei contributi, agli interessi di dilazione e di differimento rispetto ai termini di pagamento dei contributi medesimi e ad entrate varie;

Trasferimento da parte di altri enti – Pari a 3 mgl si riferiscono ai contributi addizionali 0.20% di cui all'art.2 della legge n.1443/1961 trasferiti da altri enti di previdenza per la copertura di periodi assicurativi.

Costo della produzione: 140 mgl

E' rappresentato: dai trasferimenti passivi pari a 105 mgl, dalle uscite non classificabili in altre voci pari a 10 mgl, dalle spese di amministrazione iscritte per 25 mgl che rappresentano la quota parte delle spese di amministrazione dell'istituto attribuite alla Gestione, ai sensi del Regolamento di contabilità dell'Istituto.

In apposita tabella si riportano i dati delle spese di amministrazione dell'anno, suddivisi per grandi aggregati.

Spese di amministrazione

(in migliaia)

Aggregati	Consuntivo 2016	Consuntivo 2015
Spese per il personale	21	20
Spese postali, telegraf. e telefoniche	1	1
Illuminaz., forza motrice, riscaldamento, condizionam., conduzione, pulizia, vigilanza fitto locali, manutenzione e adattamento stabili strumentali	1	2
Spese per i servizi informatici e amm.to apparecchiature informatiche	1	1
Altre spese	2	2
Totale	26	26
meno recuperi	1	1
meno residui insuss. passivi	(...)	(...)
totale netto	25	25

Proventi e oneri straordinari: 75 mgl

Variazioni patrimoniali straordinarie – L' eliminazione di residui attivi per irrecuperabilità di crediti contributivi e crediti per sanzioni, pari a 10 è compensato dal prelievo dal fondo svalutazione crediti a copertura dell'eliminazione.

Stato patrimoniale

L'esame delle principali componenti dello stato patrimoniale evidenzia quanto segue.

Attivo : 121,745 mln

Residui attivi sono costituiti da:

- 101,189 mln per crediti contributivi verso le aziende;
- 333 mgl per crediti verso lo Stato ed altri soggetti pubblici;
- 1,676 mln per crediti per sanzioni civili e amministrative.

Poste rettificative dell'attivo - Pari a 100,177 mln si riferiscono esclusivamente al Fondo svalutazione crediti contributivi, istituito per tenere conto della presunta inesigibilità dei crediti contributivi dovuti alla Gestione.

Crediti verso la Gestione degli interventi assistenziali e di sostegno alle gestioni previdenziali - Ammontano a 2 mgl e riguardano i crediti per sgravi di contributi di pertinenza del S.S.N., per i quali la Gestione degli interventi assistenziali rileva il credito verso lo Stato e, contestualmente, il debito verso la presente Gestione.

Disponibilità liquide - Ammontano a 118,723 mln e rappresentano le disponibilità liquide della Gestione depositate nel conto corrente intrattenuto con l'Inps derivante dalle disponibilità necessarie a far fronte al debito per rimborso di contributi, e per oneri finanziari e per altri debiti iscritti nella gestione nonché dalle somme riscosse e non versate allo Stato entro l'anno.

Debiti: 121,745 mln

Debiti verso lo Stato ed altri soggetti pubblici - Sono costituiti da:

- Debiti per trasferimenti passivi verso il Servizio Sanitario Nazionale per 146,451 mln di cui: 3,023 mln rappresentano contributi accertati e non riscossi al netto del Fondo svalutazione crediti e 102,653 mln sono i contributi riscossi e non versati dei quali gli ultimi 102,538 mln si riferiscono alla attribuzione alla Gestione dal 1999 al 2005 del ricavo dell'operazione di cartolarizzazione, attribuito provvisoriamente in proporzione ai crediti ceduti da ciascuna gestione, per i quali sarà possibile provvedere alla loro esatta imputazione soltanto quando perverranno i dati relativi alla effettiva riscossione.

Tale debito è rettificato dalla presunta insussistenza residui passivi iscritta in bilancio per 40,775 mln, riguarda la quota di debiti verso lo Stato che si presume insussistente a causa della ridotta esigibilità dei crediti contributivi.

Debiti diversi – Sono costituiti da:

- Debito per oneri finanziari per la cessione dei crediti di cui all'art.13, comma 6, della legge 23/12/1998 n. 448 pari a 15,969 mln;
- Debito per contributi da rimborsare pari a 100 mgl.



IL DIRETTORE CENTRALE
AMMINISTRAZIONE FINANZIARIA
E SERVIZI FISCALI



IL DIRETTORE GENERALE

BILANCIO CONSUNTIVO

GESTIONE PER LA RISCOSSIONE DEI CONTRIBUTI DEL SERVIZIO SANITARIO
SITUAZIONE PATRIMONIALE AL 31 DICEMBRE 2016

ATTIVO				
Codice Conto	Denominazione conto	Consistenza al 31/12/2016	Consistenza al 31/12/2015	Variazioni
C	ATTIVO CIRCOLANTE			
II	Residui attivi			
2	Crediti verso iscritti, soci e terzi			
	Crediti per aliquote contributive a carico dei datori di lavoro e/o degli iscritti	101.189.205,21	101.198.493,74	-9.288,53
	Crediti verso iscritti soci e terzi per entrate non classificabili in altre voci	1.676.136,16	1.679.232,39	-3.096,23
	Fondo svalutazione crediti contributivi	-100.177.313,15	-100.262.229,50	84.916,35
4	Crediti verso lo Stato ed altri soggetti pubblici			
	Crediti per trasferimenti da parte di altri Enti del settore pubblico	332.625,79	332.625,79	0,00
5	Crediti verso altri			
	Rapporti di credito tra gestioni per contoterzi e GIAS	2.161,07	2.161,07	0,00
	TOTALE	3.022.815,08	2.950.283,49	72.531,59
IV	Disponibilità liquide			
3	Denaro e valori in cassa			
	Rapporti di c/c tra le gestioni e la gestione per la produzione dei servizi	118.722.612,62	118.689.943,86	32.668,76
	TOTALE	118.722.612,62	118.689.943,86	32.668,76
	TOTALE ATTIVO CIRCOLANTE	121.745.427,70	121.640.227,35	105.200,35
	TOTALE ATTIVO	121.745.427,70	121.640.227,35	105.200,35

GESTIONE PER LA RISCOSSIONE DEI CONTRIBUTI DEL SERVIZIO SANITARIO
SITUAZIONE PATRIMONIALE AL 31 DICEMBRE 2016

PASSIVO				
Codice Conto	Denominazione conto	Consistenza al 31/12/2016	Consistenza al 31/12/2015	Variazioni
E	DEBITI			
I	Debiti			
11	Debiti verso lo Stato ed altri soggetti pubblici			
	Debiti per trasferimenti passivi allo Stato e ad altri soggetti pubblici	146.451.426,36	146.346.226,01	105.200,35
	Presunta insussistenza del debito per trasferimenti passivi allo Stato e ad altri soggetti pubblici	-40.775.288,98	-40.775.288,98	0,00
12	Debiti diversi			
	Debiti per oneri finanziari	15.969.459,56	15.969.459,56	0,00
	Debiti per poste correttive e compensative di entrate correnti	99.830,76	99.830,76	0,00
	TOTALE	121.745.427,70	121.640.227,35	105.200,35
	TOTALE DEBITI	121.745.427,70	121.640.227,35	105.200,35
	TOTALE PASSIVO	121.745.427,70	121.640.227,35	105.200,35

IL PRESIDENTE

TITO MICHELE BOERI

GESTIONE PER LA RISCOSSIONE DEI CONTRIBUTI DEL SERVIZIO SANITARIO

CONTO ECONOMICO DELL'ANNO 2016

Codice Conto	Denominazione conto	Consuntivo 2016	Consuntivo 2015	Variazioni
A	VALORE DELLA PRODUZIONE			
A. 01	PROVENTI E CORRISPETTIVI PER LA PRODUZIONE DELLE PRESTAZIONI E/O SERVIZI			
	ENTRATE ACCERTATE NELL'ESERCIZIO			
	Aliquote contributive a carico dei datori di lavoro e/o degli iscritti	132.901,26	6,85	132.894,41
	Poste correttive e compensative di entrate correnti per proventi e corrispettivi derivanti dalla vendita di beni e/o prestazione di servizi	-76.532,83	-327,60	-76.205,23
	Quote di partecipazione degli iscritti all'onere di specifiche gestioni	769,79	575,60	194,19
	TOTALE PROVENTI E CORRISPETTIVI PER LA PRODUZIONE DELLE PRESTAZIONI E/O SERVIZI	57.138,22	254,85	56.883,37
A. 05	ALTRI RICAVI E PROVENTI			
	ENTRATE ACCERTATE NELL'ESERCIZIO			
	Entrate non classificabili in altre voci	4.983,52	2.872,50	2.111,02
	Trasferimenti da parte di altri Enti del settore pubblico	3.253,80	0,00	3.253,80
	TOTALE ALTRI RICAVI E PROVENTI	8.237,32	2.872,50	5.364,82
	TOTALE VALORE DELLA PRODUZIONE	65.375,54	3.127,35	62.248,19
B	COSTO DELLA PRODUZIONE			
B. 10	AMMORTAMENTI E SVALUTAZIONI			
B. 10 D	SVALUTAZIONE DEI CREDITI COMPRESI NELL'ATTIVO CIRCOLANTE			
	ASSEGNAZIONI A FONDI E ACCANTONAMENTI VARI			
	Svalutazione crediti contributivi	-88,17	-3.882,39	3.794,22
	TOTALE AMMORTAMENTI E SVALUTAZIONI	-88,17	-3.882,39	3.794,22
B. 14	ONERI DIVERSI DI GESTIONE			
	SPESE IMPEGNATE NELL'ESERCIZIO			
	Spese di amministrazione	-24.761,53	-24.833,70	72,17
	Spese non classificabili in altre voci	-10.198,82	-9.285,76	-913,06
	Trasferimenti passivi	-105.200,35	0,00	-105.200,35
	TOTALE ONERI DIVERSI DI GESTIONE	-140.160,70	-34.119,46	-106.041,24
	TOTALE COSTO DELLA PRODUZIONE	-140.248,87	-38.001,85	-102.247,02
	DIFFERENZA TRA VALORI E COSTI DELLA PRODUZIONE (A) + (-B)	-74.873,33	-34.874,5	-39.998,83
E	PROVENTI E ONERI STRAORDINARI			
E. 20	PROVENTI STRAORDINARI			
	PROVENTI STRAORDINARI DELL'ESERCIZIO			
	Eccedenza del fondo svalutazione crediti contributivi	75.720,69	5,59	75.715,10
	TOTALE PROVENTI STRAORDINARI	75.720,69	5,59	75.715,10
E. 22	SOPRAVVENIENZE ATTIVE ED INSUSSISTENZE DEL PASSIVO DERIVANTI DALLA GESTIONE DEI RESIDUI			

		SOPRAVVENIENZE ATTIVE ED INSUSSISTENZE DEL PASSIVO DERIVANTI DALLA GESTIONE DEI RESIDUI			
		Presunta insussistenza di residui passivi	0,00	36.687,54	-36.687,54
		TOTALE SOPRAVVENIENZE ATTIVE ED INSUSSISTENZE DEL PASSIVO DERIVANTI DALLA GESTIONE DEI RESIDUI	0,00	36.687,54	-36.687,54
E.	23	SOPRAVVENIENZE PASSIVE ED INSUSSISTENZE DELL'ATTIVO DERIVANTI DALLA GESTIONE DEI RESIDUI			
		SOPRAVVENIENZE PASSIVE ED INSUSSISTENZE DELL'ATTIVO DERIVANTI DALLA GESTIONE DEI RESIDUI			
		Eliminazione residui attivi	-10.131,19	-391.191,49	381.060,30
		Prelievo dal Fondo svalutazione crediti contributivi	9.283,83	389.372,86	-380.089,03
		TOTALE SOPRAVVENIENZE PASSIVE ED INSUSSISTENZE DELL'ATTIVO DERIVANTI DALLA GESTIONE DEI RESIDUI	-847,36	-1.818,63	971,27
		TOTALE PROVENTI E ONERI STRAORDINARI	74.873,33	34.874,50	39.998,83
		AVANZO ECONOMICO / DISAVANZO ECONOMICO	0,00	0,00	0,00

27 GESTIONE PER LA RISCOSSIONE DEI CONTRIBUTI PER CONTO TERZI: EX ENAOLI, EX GESCAL, EX ASILI NIDO, FONDI DI ROTAZIONE, FONDI PARITETICI INTERPROFESSIONALI NAZIONALI E FONDO NAZIONALE PER LE POLITICHE MIGRATORIE

RENDICONTO 2016

27 GESTIONE PER LA RISCOSSIONE DEI CONTRIBUTI PER CONTO TERZI: EX ENAOLI, EX GESCAL, EX ASILI NIDO, FONDI DI ROTAZIONE, FONDI PARITETICI INTERPROFESSIONALI NAZIONALI E FONDO NAZIONALE PER LE POLITICHE MIGRATORIE

BILANCIO CONSUNTIVO GTR

- Sintesi della situazione economica e patrimoniale
- Situazione patrimoniale al 31 dicembre 2016
- Conto economico

ALLEGATI GTR

- Crediti contributi a carico degli iscritti
- Contributi a carico dei datori di lavoro e degli iscritti
- Crediti per sanzioni civili e amministrative

BILANCIO CONSUNTIVO GTS

- Sintesi della situazione economica e patrimoniale
- Situazione patrimoniale al 31 dicembre 2016
- Conto economico

ALLEGATI GTS

- Crediti contributi a carico degli iscritti
- Contributi a carico dei datori di lavoro e degli iscritti

BILANCIO CONSUNTIVO GTT

- Sintesi della situazione economica e patrimoniale
- Situazione patrimoniale al 31 dicembre 2016
- Conto economico

ALLEGATI GTT

- Crediti contributi a carico degli iscritti
- Contributi a carico dei datori di lavoro e degli iscritti

BILANCIO CONSUNTIVO GTU

- Sintesi della situazione economica e patrimoniale
- Situazione patrimoniale al 31 dicembre 2016
- Conto economico

ALLEGATI GTU

- Crediti contribuiti a carico degli iscritti
- Contributi a carico dei datori di lavoro e degli iscritti

BILANCIO CONSUNTIVO GTV

- Sintesi della situazione economica e patrimoniale
- Situazione patrimoniale al 31 dicembre 2016
- Conto economico

ALLEGATI GTV

- Crediti contribuiti a carico degli iscritti
- Contributi a carico dei datori di lavoro e degli iscritti
- Crediti per sanzioni

RELAZIONE DEL DIRETTORE GENERALE

La Gestione per la riscossione dei contributi per conto terzi è composta dai bilanci di cinque gestioni che di seguito si indicano.

- A) Gestione per la riscossione dei contributi per conto dell'ex Enaoli **GTR**
- B) Gestione per la riscossione dei contributi per conto dell'ex Gescal **GTS**
- C) Gestione per la riscossione dei contributi per gli Asili Nido **GTT**
- D) Gestione per la riscossione dei contributi del Fondo di rotazione per l'attuazione delle politiche comunitarie di cui all'art. 5 della legge 183/1987, del Fondo di rotazione di cui all'art. 25 della legge 845/1978 e dei Fondi paritetici interprofessionali nazionali per la formazione continua di cui all'art. 118 della legge 388/2000 **GTU**
- E) Gestione per la riscossione dei contributi del Fondo per la formazione professionale e del Fondo per le politiche migratorie **GTV**

Il bilancio della Gestione è composto dallo Stato Patrimoniale e dal Conto Economico; quest'ultimo è redatto in forma "scalare" e non più a sezioni contrapposte, in conformità agli schemi dei bilanci delle aziende che seguono la normativa civilistica, per evidenziare i risultati intermedi della gestione.

Prima di procedere alla illustrazione delle più significative poste del bilancio che riguarderà esclusivamente la gestione D (GTU), si riporta all'inizio di ogni gestione, una tabella dove è evidenziata, in forma aggregata, l'analisi delle entrate e delle uscite accertate nel 2016, raffrontata con i corrispondenti dati del Rendiconto del 2015.

BILANCIO CONSUNTIVO GT

GESTIONE RISCOSSIONE CONTRIBUTI EX E.N.A.O.L.I.

SINTESI DELLA SITUAZIONE ECONOMICA E PATRIMONIALE
(dati in migliaia)

DENOMINAZIONE CONTO	CONSUNTIVO 2016	CONSUNTIVO 2015	VARIAZIONI
VALORE DELLA PRODUZIONE			
PROVENTI E CORRISPETTIVI PER LA PRODUZIONE DELLE PRESTAZIONI E/O SERVIZI			
Aliquote contributive a carico dei datori di lavoro e/o degli iscritti	0	0	0
Poste correttive e compensative di entrate correnti per proventi e corrispettivi derivanti dalla vendita di beni e/o prestazione di servizi	-1	-23	22
TOTALE PROVENTI E CORRISPETTIVI PER LA PRODUZIONE DELLE PRESTAZIONI E/O SERVIZI	-1	-23	22
ALTRI RICAVI E PROVENTI			
Altre Entrate	0	7	-7
TOTALE ALTRI RICAVI E PROVENTI	0	7	-7
TOTALE VALORE DELLA PRODUZIONE	-1	-16	15
COSTO DELLA PRODUZIONE			
AMMORTAMENTI E SVALUTAZIONI	0	0	0
ONERI DIVERSI DI GESTIONE			
Spese di amministrazione	-2	-5	3
Trasferimenti passivi	0	0	0
TOTALE ONERI DIVERSI DI GESTIONE	-2	-5	3
TOTALE COSTO DELLA PRODUZIONE	-2	-5	3
DIFFERENZA TRA VALORI E COSTI DELLA PRODUZIONE (A) + (-B)	-2	-21	19
PROVENTI ED ONERI FINANZIARI			
Interessi passivi ed altri oneri finanziari	0	0	0
Altri redditi e proventi patrimoniali	0	0	0
PROVENTI ED ONERI FINANZIARI	0	0	0
RETTIFICHE DI VALORE DI ATTIVITA' FINANZIARIE	0	0	0
PROVENTI ED ONERI STRAORDINARI	2	22	-19
RISULTATO D'ESERCIZIO PRIMA DELLE IMPOSTE	0	1	0
IMPOSTE DELL'ESERCIZIO	0	0	0
RISULTATO D'ESERCIZIO	0	0	0

GESTIONE RISCOSSIONE CONTRIBUTI EX E.N.A.O.L.I.

SITUAZIONE PATRIMONIALE AL 31 DICEMBRE 2016

ATTIVO				
Codice Conto	Denominazione conto	Consistenza al 31/12/2016	Consistenza al 31/12/2015	Variazioni
C	ATTIVO CIRCOLANTE			
II	Residui attivi			
2	Crediti verso iscritti, soci e terzi			
	Crediti per aliquote contributive a carico dei datori di lavoro e/o degli iscritti	9.649.363,59	9.665.710,21	-16.346,62
	Crediti verso iscritti soci e terzi per entrate non classificabili in altre voci	443.232,62	444.732,55	-1.499,93
	Fondo svalutazione crediti contributivi	-9.533.260,56	-9.541.269,99	8.009,43
5	Crediti verso altri			
	Rapporti di credito tra gestioni per contoterzi e GIAS	36.485,92	36.485,92	0,00
	TOTALE	595.821,57	605.658,69	-9.837,12
IV	Disponibilità liquide			
3	Denaro e valori in cassa			
	Rapporti di c/c tra le gestioni e la gestione per la produzione dei servizi	11.868.296,80	11.858.078,41	10.218,39
	TOTALE	11.868.296,80	11.858.078,41	10.218,39
	TOTALE ATTIVO CIRCOLANTE	12.464.118,37	12.463.737,10	381,27
	TOTALE ATTIVO	12.464.118,37	12.463.737,10	381,27

PASSIVO				
Codice Conto	Denominazione conto	Consistenza al 31/12/2016	Consistenza al 31/12/2015	Variazioni
E	DEBITI			
I	Debiti			
11	Debiti verso lo Stato ed altri soggetti pubblici			
	Debiti per trasferimenti passivi allo Stato e ad altri soggetti pubblici	13.989.567,51	13.989.125,39	442,12
	Presunta insussistenza del debito per trasferimenti passivi allo Stato e ad altri soggetti pubblici	-3.027.936,15	-3.027.936,15	0,00
12	Debiti diversi			
	Debiti per oneri finanziari	1.495.218,44	1.495.218,44	0,00
	Debiti per poste correttive e compensative di entrate correnti	7.268,57	7.329,42	-60,85
	TOTALE	12.464.118,37	12.463.737,10	381,27
	TOTALE DEBITI	12.464.118,37	12.463.737,10	381,27
	TOTALE PASSIVO	12.464.118,37	12.463.737,10	381,27

GESTIONE RISCOSSIONE CONTRIBUTI EX E.N.A.O.L.I.

CONTO ECONOMICO DELL'ANNO 2016

Codice Conto	Denominazione conto	Consuntivo 2016	Consuntivo 2015	Variazioni
A	VALORE DELLA PRODUZIONE			
A. 01	PROVENTI E CORRISPETTIVI PER LA PRODUZIONE DELLE PRESTAZIONI E/O SERVIZI			
	ENTRATE ACCERTATE NELL'ESERCIZIO			
	Aliquote contributive a carico dei datori di lavoro e/o degli iscritti	226,22	257,00	-30,78
	Poste correttive e compensative di entrate correnti per proventi e corrispettivi derivanti dalla vendita di beni e/o prestazione di servizi	-546,40	-23.165,36	22.618,96
	TOTALE PROVENTI E CORRISPETTIVI PER LA PRODUZIONE DELLE PRESTAZIONI E/O SERVIZI	-320,18	-22.908,36	22.588,18
A. 05	ALTRI RICAVI E PROVENTI			
	ENTRATE ACCERTATE NELL'ESERCIZIO			
	Entrate non classificabili in altre voci	406,39	6.880,97	-6.474,58
	TOTALE ALTRI RICAVI E PROVENTI	406,39	6.880,97	-6.474,58
	TOTALE VALORE DELLA PRODUZIONE	86,21	-16.027,39	16.113,60
B	COSTO DELLA PRODUZIONE			
B. 10	AMMORTAMENTI E SVALUTAZIONI			
B. 10 D	SVALUTAZIONE DEI CREDITI COMPRESI NELL'ATTIVO CIRCOLANTE			
	ASSEGNAZIONI A FONDI E ACCANTONAMENTI VARI			
	Svalutazione crediti contributivi	-24,17	-356,56	332,39
	TOTALE AMMORTAMENTI E SVALUTAZIONI	-24,17	-356,56	332,39
B. 14	ONERI DIVERSI DI GESTIONE			
	SPESE IMPEGNATE NELL'ESERCIZIO			
	Spese di amministrazione	-1.760,87	-4.905,89	3.145,02
	Trasferimenti passivi	-442,12	0,00	-442,12
	TOTALE ONERI DIVERSI DI GESTIONE	-2.202,99	-4.905,89	2.702,90
	TOTALE COSTO DELLA PRODUZIONE	-2.227,16	-5.262,45	3.035,29
	DIFFERENZA TRA VALORI E COSTI DELLA PRODUZIONE (A) + (-B)	-2.140,95	-21.289,84	19.148,89
E	PROVENTI E ONERI STRAORDINARI			
E. 20	PROVENTI STRAORDINARI			
	PROVENTI STRAORDINARI DELL'ESERCIZIO			
	Eccedenza del fondo svalutazione crediti contributivi	2.440,54	2.947,48	-506,94
	TOTALE PROVENTI STRAORDINARI	2.440,54	2.947,48	-506,94
E. 22	SOPRAVVENIENZE ATTIVE ED INSUSSISTENZE DEL PASSIVO DERIVANTI DALLA GESTIONE DEI RESIDUI			
	SOPRAVVENIENZE ATTIVE ED INSUSSISTENZE DEL PASSIVO DERIVANTI DALLA GESTIONE DEI RESIDUI			
	Presunta insussistenza di residui passivi	0,00	18.952,06	-18.952,06
	TOTALE SOPRAVVENIENZE ATTIVE ED INSUSSISTENZE DEL PASSIVO DERIVANTI DALLA GESTIONE DEI RESIDUI	0,00	18.952,06	-18.952,06

E.	23	SOPRAVVENIENZE PASSIVE ED INSUSSISTENZE DELL'ATTIVO DERIVANTI DALLA GESTIONE DEI RESIDUI			
		SOPRAVVENIENZE PASSIVE ED INSUSSISTENZE DELL'ATTIVO DERIVANTI DALLA GESTIONE DEI RESIDUI			
		Eliminazione residui attivi	-5.806,22	-41.021,10	35.214,88
		Prelievo dal Fondo svalutazione crediti contributivi	5.593,06	40.634,80	-35.041,74
		TOTALE SOPRAVVENIENZE PASSIVE ED INSUSSISTENZE DELL'ATTIVO DERIVANTI DALLA GESTIONE DEI RESIDUI	-213,16	-386,30	173,14
		TOTALE PROVENTI E ONERI STRAORDINARI	2.227,38	21.513,24	-19.285,86
		RISULTATO PRIMA DELLE IMPOSTE (A) + (-B) + (-C) + (-D) + (E)	86,43	223,4	-136,97
F		IMPOSTE DELL'ESERCIZIO			
F.	01	IMPOSTE DELL'ESERCIZIO			
		SPESE IMPEGNATE NELL'ESERCIZIO			
		Imposte su operazioni commerciali ed altri oneri tributari	-86,43	0,00	-86,43
		IRPEG su operazioni commerciali ed altri oneri tributari	0,00	-223,40	223,40
		TOTALE IMPOSTE DELL'ESERCIZIO	-86,43	-223,40	136,97
		TOTALE IMPOSTE DELL'ESERCIZIO	-86,43	-223,40	136,97
		AVANZO ECONOMICO / DISAVANZO ECONOMICO	0,00	0,00	0,00

ALLEGATI GTR

Allegato 1

CREDITI CONTRIBUTIVI

DESCRIZIONE	CONSISTENZA al 31/12/2016	CONSISTENZA al 31/12/2015	VARIAZIONE
CONTRIBUTI DEGLI ARTIGIANI	479.534,05	484.195,32	-4.661,27
CONTRIBUTI DEGLI ESERCENTI ATTIVITÀ COMMERCIALI	207.289,70	210.382,34	-3.092,64
CONTRIBUTI DEI COLTIVATORI DIRETTI, MEZZADRI E COLONI	20.976,62	20.994,70	-18,08
CONTRIBUTI PER GLI OPERAI AGRICOLI DIPENDENTI E PER I MEZZADRI E COLONI REINSERITI NELLA AGO	308.051,00	308.673,11	-622,11
CONTRIBUTI PER I LAVORATORI DIPENDENTI DA AZIENDE TENUTE ALLA PRESENTAZIONE DELLE DENUNCE RENDICONTO	8.599.788,65	8.599.788,65	0,00
CONTRIBUTI PER I LAVORATORI DOMESTICI	33.723,57	41.676,09	-7.952,52
TOTALE	9.649.363,59	9.665.710,21	16.346,62

Allegato 2

CONTRIBUTI A CARICO DEI DATORI DI LAVORO E DEGLI ISCRITTI

DESCRIZIONE	CONSUNTIVO	CONSUNTIVO	VARIAZIONI
	2016	2015	
CONTRIBUTI DOVUTI DA COMMERCianti.CONTRIBUTI DOVUTI DAGLI ESERCENTI ATTIVITA' COMMERCIALI.	146,42	170,11	-23,69
CONTRIBUTI DOVUTI DAGLI ARTIGIANI.CONTRIBUTI DOVUTI DAGLI ARTIGIANI.	57,42	82,72	-25,30
CTR.DOVUTI DA COLT.DIR.MEZZ.COLONI.ACC.DA SCAU.CONTRIBUTI DOVUTI DAI COLTIVATORI DIRETTI, MEZZADRI E COLONI, ACCERTATI DALLO SCAU.	3,25	3,88	-0,63
CTR.DOVUTI PER OPERAI DIP.DA AZ.AGRIC.ACC.SCAU.CONTRIBUTI DOVUTI PER GLI OPERAI DIPENDENTI DI AZIENDE AGRICOLE, ACCERTATI DALLO SCAU.	19,13	0,29	18,84
TOTALE	226,22	257,00	-30,78

CREDITI DIVERSI

DESCRIZIONE	Consistenza al 31/12/2016	Consistenza al 31/12/2015	VARIAZIONI
CREDITI PER:			
AMMENDE, SANZIONI CIVILI E INTERESSI DI MORA DOVUTI DAI COLTIVATORI DIRETTI, MEZZADRI E COLONI, ACCERTATI DALLO SCAU.	1.266,55	1.266,55	0,00
AMMENDE, SANZIONI CIVILI E INTERESSI DI MORA DOVUTI PER GLI OPERAI DIPENDENTI DA AZIENDE AGRICOLE, ACCERTATI DALLO SCAU	34.276,36	34.276,36	0,00
INTERESSI DI MORA E SANZIONI CIVILI SUI CONTRIBUTI DOVUTI DAGLI ARTIGIANI DA RISCOUTERE MEDIANTE BOLLETTINI DI C/C POSTALE.	71.675,85	71.740,29	-64,44
INTERESSI DI MORA E SANZIONI CIVILI SUI CONTRIBUTI DOVUTI DAGLI ESERCENTI ATTIVITA COMMERCIALI DA RISCOUTERE MEDIANTE BOLLETTINI DI C/C POSTALE.	283.594,78	283.935,84	-341,06
INTERESSI DI MORA, SANZIONI CIVILI E AMMINISTRATIVE.	43.257,00	44.313,78	-1.056,78
INTERESSI DI MORA, SANZIONI CIVILI E AMMINISTRATIVE DOVUTI DAI COLTIVATORI DIRETTI, MEZZADRI E COLONI	698,38	699,76	-1,38
INTERESSI DI MORA, SANZIONI CIVILI E AMMINISTRATIVE DOVUTI PER I LAVORATORI AGRICOLI DIPENDENTI	8.463,70	8.499,97	-36,27
TOTALE	443.232,62	444.732,55	-1.499,93

BILANCIO CONSUNTIVO GTS

GESTIONE RISCOSSIONE CONTRIBUTI EX GES.C.A.L.

SINTESI DELLA SITUAZIONE ECONOMICA E PATRIMONIALE
(dati in migliaia)

DENOMINAZIONE CONTO	CONSUNTIVO 2016	CONSUNTIVO 2015	VARIAZIONI
VALORE DELLA PRODUZIONE			
PROVENTI E CORRISPETTIVI PER LA PRODUZIONE DELLE PRESTAZIONI E/O SERVIZI			
Aliquote contributive a carico dei datori di lavoro e/o degli iscritti	0	0	0
Poste correttive e compensative di entrate correnti per proventi e corrispettivi derivanti dalla vendita di beni e/o prestazione di servizi	0	-4	4
TOTALE PROVENTI E CORRISPETTIVI PER LA PRODUZIONE DELLE PRESTAZIONI E/O SERVIZI	0,00	-4	4
ALTRI RICAVI E PROVENTI			
Altre Entrate	0	55	-55
TOTALE ALTRI RICAVI E PROVENTI	0,00	55	-55
TOTALE VALORE DELLA PRODUZIONE	0	51	-51
COSTO DELLA PRODUZIONE			
AMMORTAMENTI E SVALUTAZIONI	0	-3	3
ONERI DIVERSI DI GESTIONE			
Spese di amministrazione	-2	-5	3
Trasferimenti passivi	0	-62	62
TOTALE ONERI DIVERSI DI GESTIONE	-2	-67	65
TOTALE COSTO DELLA PRODUZIONE	-2	-70	68
DIFFERENZA TRA VALORI E COSTI DELLA PRODUZIONE (A) + (-B)	-2	-20	18
PROVENTI ED ONERI FINANZIARI			
Interessi passivi ed altri oneri finanziari	0	0	0
Altri redditi e proventi patrimoniali	0	0	0
PROVENTI ED ONERI FINANZIARI			
RETTIFICHE DI VALORE DI ATTIVITA' FINANZIARIE	0	0	0
PROVENTI ED ONERI STRAORDINARI	2	20	-18
RISULTATO D'ESERCIZIO PRIMA DELLE IMPOSTE	0	0	0
IMPOSTE DELL'ESERCIZIO	0	0	0
RISULTATO D'ESERCIZIO	0	0	0

GESTIONE RISCOSSIONE CONTRIBUTI EX GES.C.A.L.

SITUAZIONE PATRIMONIALE AL 31 DICEMBRE 2016

ATTIVO				
Codice Conto	Denominazione conto	Consistenza al 31/12/2016	Consistenza al 31/12/2015	Variazioni
C	ATTIVO CIRCOLANTE			
II	Residui attivi			
2	Crediti verso iscritti, soci e terzi			
	Crediti per aliquote contributive a carico dei datori di lavoro e/o degli iscritti	82.081.948,18	82.081.948,18	0,00
	Crediti verso iscritti soci e terzi per entrate non classificabili in altre voci	266.277,31	266.280,90	-3,59
	Fondo svalutazione crediti contributivi	-81.232.845,82	-81.232.845,82	0,00
5	Crediti verso altri			
	Rapporti di credito tra gestioni per contoterzi e GIAS	219.275,72	219.275,72	0,00
	TOTALE	1.334.655,39	1.334.658,98	-3,59
IV	Disponibilità liquide			
3	Denaro e valori in cassa			
	Rapporti di c/c tra le gestioni e la gestione per la produzione dei servizi	101.690.161,97	101.692.005,68	-1.843,71
	TOTALE	101.690.161,97	101.692.005,68	-1.843,71
	TOTALE ATTIVO CIRCOLANTE	103.024.817,36	103.026.664,66	-1.847,30
	TOTALE ATTIVO	103.024.817,36	103.026.664,66	-1.847,3

PASSIVO				
Codice Conto	Denominazione conto	Consistenza al 31/12/2016	Consistenza al 31/12/2015	Variazioni
E	DEBITI			
I	Debiti			
11	Debiti verso lo Stato ed altri soggetti pubblici			
	Debiti per trasferimenti passivi allo Stato e ad altri soggetti pubblici	129.238.599,36	129.238.599,36	0,00
	Presunta insussistenza del debito per trasferimenti passivi allo Stato e ad altri soggetti pubblici	-39.378.350,38	-39.376.503,08	-1.847,30
12	Debiti diversi			
	Debiti per oneri finanziari	13.164.568,38	13.164.568,38	0,00
	TOTALE	103.024.817,36	103.026.664,66	-1.847,30
	TOTALE DEBITI	103.024.817,36	103.026.664,66	-1.847,30
	TOTALE PASSIVO	103.024.817,36	103.026.664,66	-1.847,30

GESTIONE RISCOSSIONE CONTRIBUTI EX GES.C.A.L.

CONTO ECONOMICO DELL'ANNO 2016

Codice Conto	Denominazione conto	Consuntivo 2016	Consuntivo 2015	Variazioni
A	VALORE DELLA PRODUZIONE			
A. 01	PROVENTI E CORRISPETTIVI PER LA PRODUZIONE DELLE PRESTAZIONI E/O SERVIZI			
	ENTRATE ACCERTATE NELL'ESERCIZIO			
	Aliquote contributive a carico dei datori di lavoro e/o degli iscritti	0,00	171,25	-171,25
	Poste correttive e compensative di entrate correnti per proventi e corrispettivi derivanti dalla vendita di beni e/o prestazione di servizi	0,00	-4.317,35	4.317,35
	TOTALE PROVENTI E CORRISPETTIVI PER LA PRODUZIONE DELLE PRESTAZIONI E/O SERVIZI	0,00	-4.146,10	4.146,10
A. 05	ALTRI RICAVI E PROVENTI			
	ENTRATE ACCERTATE NELL'ESERCIZIO			
	Entrate non classificabili in altre voci	0,00	54.573,71	-54.573,71
	TOTALE ALTRI RICAVI E PROVENTI	0,00	54.573,71	-54.573,71
	TOTALE VALORE DELLA PRODUZIONE	0,00	50.427,61	-50.427,61
B	COSTO DELLA PRODUZIONE			
B. 10	AMMORTAMENTI E SVALUTAZIONI			
B. 10 D	SVALUTAZIONE DEI CREDITI COMPRESI NELL'ATTIVO CIRCOLANTE			
	ASSEGNAZIONI A FONDI E ACCANTONAMENTI VARI			
	Svalutazione crediti contributivi	0,00	-3.148,93	3.148,93
	TOTALE AMMORTAMENTI E SVALUTAZIONI	0,00	-3.148,93	3.148,93
B. 14	ONERI DIVERSI DI GESTIONE			
	SPESE IMPEGNATE NELL'ESERCIZIO			
	Spese di amministrazione	-1.760,87	-4.905,89	3.145,02
	Trasferimenti passivi	0,00	-61.929,62	61.929,62
	TOTALE ONERI DIVERSI DI GESTIONE	-1.760,87	-66.835,51	65.074,64
	TOTALE COSTO DELLA PRODUZIONE	-1.760,87	-69.984,44	68.223,57
	DIFFERENZA TRA VALORI E COSTI DELLA PRODUZIONE (A) + (-B)	-1.760,87	-19.556,83	17.795,96
E	PROVENTI E ONERI STRAORDINARI			
E. 20	PROVENTI STRAORDINARI			
	PROVENTI STRAORDINARI DELL'ESERCIZIO			
	Eccedenza del fondo svalutazione crediti contributivi	0,00	19.780,23	-19.780,23
	TOTALE PROVENTI STRAORDINARI	0,00	19.780,23	-19.780,23
E. 22	SOPRAVVENIENZE ATTIVE ED INSUSSISTENZE DEL PASSIVO DERIVANTI DALLA GESTIONE DEI RESIDUI			
	SOPRAVVENIENZE ATTIVE ED INSUSSISTENZE DEL PASSIVO DERIVANTI DALLA GESTIONE DEI RESIDUI			
	Presunta insussistenza di residui passivi	1.847,30	0,00	1.847,30
	TOTALE SOPRAVVENIENZE ATTIVE ED INSUSSISTENZE DEL PASSIVO DERIVANTI DALLA GESTIONE DEI RESIDUI	1.847,30	0,00	1.847,30

E. 23	SOPRAVVENIENZE PASSIVE ED INSUSSISTENZE DELL'ATTIVO DERIVANTI DALLA GESTIONE DEI RESIDUI			
	SOPRAVVENIENZE PASSIVE ED INSUSSISTENZE DELL'ATTIVO DERIVANTI DALLA GESTIONE DEI RESIDUI			
	Eliminazione residui attivi	0,00	-405.737,59	405.737,59
	Prelievo dal Fondo svalutazione crediti contributivi	0,00	405.737,59	-405.737,59
	TOTALE SOPRAVVENIENZE PASSIVE ED INSUSSISTENZE DELL'ATTIVO DERIVANTI DALLA GESTIONE DEI RESIDUI	0,00	0,00	0,00
	TOTALE PROVENTI E ONERI STRAORDINARI	1.847,30	19.780,23	-17.932,93
	RISULTATO PRIMA DELLE IMPOSTE (A) + (-B) + (-C) + (-D) + (E)	86,43	223,4	-136,97
F	IMPOSTE DELL'ESERCIZIO			
F. 01	IMPOSTE DELL'ESERCIZIO			
	SPESE IMPEGNATE NELL'ESERCIZIO			
	Imposte su operazioni commerciali ed altri oneri tributari	-86,43	0,00	-86,43
	IRPEG su operazioni commerciali ed altri oneri tributari	0,00	-223,40	223,40
	TOTALE IMPOSTE DELL'ESERCIZIO	-86,43	-223,40	136,97
	TOTALE IMPOSTE DELL'ESERCIZIO	-86,43	-223,40	136,97
	AVANZO ECONOMICO / DISAVANZO ECONOMICO	0,00	0,00	0,00

ALLEGATI GTS

Allegato 1

CREDITI CONTRIBUTIVI

DESCRIZIONE	CONSISTENZA al 31/12/2016	CONSISTENZA al 31/12/2015	VARIAZIONE
CONTRIBUTI PER I LAVORATORI ADDETTI AI PUBBLICI SERVIZI DI TELEFONIA	13.537,54	13.537,54	0,00
CONTRIBUTI PER I LAVORATORI DIPENDENTI DA AZIENDE TENUTE ALLA PRESENTAZIONE DELLE DENUNCE RENDICONTO	81.381.983,38	81.381.983,38	0,00
CONTRIBUTI PROVENIENTI TRAMITE LE CASSE MARITTIME (MALATTIA, AGG. DI MALATTIA, MATERNITÀ E GESCAL)	686.427,26	686.427,26	0,00
TOTALE	82.081.948,18	82.081.948,18	0,00

Allegato 2

CONTRIBUTI A CARICO DEI DATORI DI LAVORO E DEGLI ISCRITTI

DESCRIZIONE	CONSUNTIVO 2016	CONSUNTIVO 2015	VARIAZIONI
CONTR.PROVEN.TRAMITE LE CASSE MARITTIME.CONTRIBUTI PROVENIENTI TRAMITE LE CASSE MARITTIME.	0,00	171,25	-171,25
TOTALE	0,00	171,25	-171,25

BILANCIO CONSUNTIVO GTT

GESTIONE PER LA RISCOSSIONE CONTRIB.ASILI NIDO

SINTESI DELLA SITUAZIONE ECONOMICA E PATRIMONIALE
(dati in migliaia)

DENOMINAZIONE CONTO	CONSUNTIVO 2016	CONSUNTIVO 2015	VARIAZIONI
VALORE DELLA PRODUZIONE			
PROVENTI E CORRISPETTIVI PER LA PRODUZIONE DELLE PRESTAZIONI E/O SERVIZI			
Aliquote contributive a carico dei datori di lavoro e/o degli iscritti	0	0	0
Poste correttive e compensative di entrate correnti per proventi e corrispettivi derivanti dalla vendita di beni e/o prestazione di servizi	0	0	0
Quote di partecipazione degli iscritti all'onere di specifiche gestioni	2	1	1
TOTALE PROVENTI E CORRISPETTIVI PER LA PRODUZIONE DELLE PRESTAZIONI E/O SERVIZI	2	1	1
ALTRI RICAVI E PROVENTI			
Altre Entrate	2	7	-5
TOTALE ALTRI RICAVI E PROVENTI	2	7	-5
TOTALE VALORE DELLA PRODUZIONE	4	8	-4
COSTO DELLA PRODUZIONE			
AMMORTAMENTI E SVALUTAZIONI	0	-1	1
ONERI DIVERSI DI GESTIONE			
Spese di amministrazione	-4	-7	3
Trasferimenti passivi	0	0	0
TOTALE ONERI DIVERSI DI GESTIONE	-4	-7	3
TOTALE COSTO DELLA PRODUZIONE	-4	-8	4
DIFFERENZA TRA VALORI E COSTI DELLA PRODUZIONE (A) + (-B)	-1	-1	0
PROVENTI ED ONERI FINANZIARI			
Interessi passivi ed altri oneri finanziari	0	0	0
Altri redditi e proventi patrimoniali	0	0	0
PROVENTI ED ONERI FINANZIARI			
RETTIFICHE DI VALORE DI ATTIVITA' FINANZIARIE	0	0	0
PROVENTI ED ONERI STRAORDINARI	1	1	0
RISULTATO D'ESERCIZIO PRIMA DELLE IMPOSTE	0	0	0
IMPOSTE DELL'ESERCIZIO	0	0	0
RISULTATO D'ESERCIZIO	0	0	0

GESTIONE PER LA RISCOSSIONE CONTRIB.ASILI NIDO

SITUAZIONE PATRIMONIALE AL 31 DICEMBRE 2016

ATTIVO				
Codice Conto	Denominazione conto	Consistenza al 31/12/2016	Consistenza al 31/12/2015	Variazioni
C	ATTIVO CIRCOLANTE			
II	Residui attivi			
2	Crediti verso iscritti, soci e terzi			
	Crediti per aliquote contributive a carico dei datori di lavoro e/o degli iscritti	14.368.591,31	14.376.390,41	-7.799,10
	Crediti verso iscritti soci e terzi per entrate non classificabili in altre voci	475.290,48	475.889,94	-599,46
	Fondo svalutazione crediti contributivi	-14.143.548,03	-14.151.113,16	7.565,13
5	Crediti verso altri			
	Rapporti di credito tra gestioni per contoterzi e GIAS	8.420,13	8.420,13	0,00
	TOTALE	708.753,89	709.587,32	-833,43
IV	Disponibilità liquide			
3	Denaro e valori in cassa			
	Rapporti di c/c tra le gestioni e la gestione per la produzione dei servizi	16.261.474,77	16.262.429,24	-954,47
	TOTALE	16.261.474,77	16.262.429,24	-954,47
	TOTALE ATTIVO CIRCOLANTE	16.970.228,66	16.972.016,56	-1.787,90
	TOTALE ATTIVO	16.970.228,66	16.972.016,56	-1.787,9

PASSIVO				
Codice Conto	Denominazione conto	Consistenza al 31/12/2016	Consistenza al 31/12/2015	Variazioni
E	DEBITI			
I	Debiti			
11	Debiti verso lo Stato ed altri soggetti pubblici			
	Debiti per trasferimenti passivi allo Stato e ad altri soggetti pubblici	19.645.981,82	19.645.981,82	0,00
	Presunta insussistenza del debito per trasferimenti passivi allo Stato e ad altri soggetti pubblici	-5.056.537,95	-5.054.750,05	-1.787,90
12	Debiti diversi			
	Debiti per oneri finanziari	2.348.162,12	2.348.162,12	0,00
	Debiti per poste correttive e compensative di entrate correnti	32.622,67	32.622,67	0,00
	TOTALE	16.970.228,66	16.972.016,56	-1.787,90
	TOTALE DEBITI	16.970.228,66	16.972.016,56	-1.787,90
	TOTALE PASSIVO	16.970.228,66	16.972.016,56	-1.787,90

GESTIONE PER LA RISCOSSIONE CONTRIB.ASILI NIDO

CONTO ECONOMICO DELL'ANNO 2016

Codice Conto	Denominazione conto	Consuntivo 2016	Consuntivo 2015	Variazioni
A	VALORE DELLA PRODUZIONE			
A. 01	PROVENTI E CORRISPETTIVI PER LA PRODUZIONE DELLE PRESTAZIONI E/O SERVIZI			
	ENTRATE ACCERTATE NELL'ESERCIZIO			
	Aliquote contributive a carico dei datori di lavoro e/o degli iscritti	262,35	3,42	258,93
	Poste correttive e compensative di entrate correnti per proventi e corrispettivi derivanti dalla vendita di beni e/o prestazione di servizi	-46,21	-136,43	90,22
	Quote di partecipazione degli iscritti all'onere di specifiche gestioni	1.867,33	832,12	1.035,21
	TOTALE PROVENTI E CORRISPETTIVI PER LA PRODUZIONE DELLE PRESTAZIONI E/O SERVIZI	2.083,47	699,11	1.384,36
A. 05	ALTRI RICAVI E PROVENTI			
	ENTRATE ACCERTATE NELL'ESERCIZIO			
	Entrate non classificabili in altre voci	290,72	6.629,39	-6.338,67
	Trasferimenti da parte di altri Enti del settore pubblico	1.626,90	0,00	1.626,90
	TOTALE ALTRI RICAVI E PROVENTI	1.917,62	6.629,39	-4.711,77
	TOTALE VALORE DELLA PRODUZIONE	4.001,09	7.328,50	-3.327,41
B	COSTO DELLA PRODUZIONE			
B. 10	AMMORTAMENTI E SVALUTAZIONI			
B. 10 D	SVALUTAZIONE DEI CREDITI COMPRESI NELL'ATTIVO CIRCOLANTE			
	ASSEGNAZIONI A FONDI E ACCANTONAMENTI VARI			
	Svalutazione crediti contributivi	-464,02	-1.196,71	732,69
	TOTALE AMMORTAMENTI E SVALUTAZIONI	-464,02	-1.196,71	732,69
B. 14	ONERI DIVERSI DI GESTIONE			
	SPESE IMPEGNATE NELL'ESERCIZIO			
	Spese di amministrazione	-4.484,64	-6.791,19	2.306,55
	Trasferimenti passivi	0,00	0,00	0,00
	TOTALE ONERI DIVERSI DI GESTIONE	-4.484,64	-6.791,19	2.306,55
	TOTALE COSTO DELLA PRODUZIONE	-4.948,66	-7.987,90	3.039,24
	DIFFERENZA TRA VALORI E COSTI DELLA PRODUZIONE (A) + (-B)	-947,57	-659,4	-288,17
E	PROVENTI E ONERI STRAORDINARI			
E. 22	SOPRAVVENIENZE ATTIVE ED INSUSSISTENZE DEL PASSIVO DERIVANTI DALLA GESTIONE DEI RESIDUI			
	SOPRAVVENIENZE ATTIVE ED INSUSSISTENZE DEL PASSIVO DERIVANTI DALLA GESTIONE DEI RESIDUI			
	Presunta insussistenza di residui passivi	1.787,90	2.279,51	-491,61
	TOTALE SOPRAVVENIENZE ATTIVE ED INSUSSISTENZE DEL PASSIVO DERIVANTI DALLA GESTIONE DEI RESIDUI	1.787,90	2.279,51	-491,61
E. 23	SOPRAVVENIENZE PASSIVE ED INSUSSISTENZE DELL'ATTIVO DERIVANTI DALLA GESTIONE DEI RESIDUI			

	SOPRAVVENIENZE PASSIVE ED INSUSSISTENZE DELL'ATTIVO DERIVANTI DALLA GESTIONE DEI RESIDUI			
	Eliminazione residui attivi	-8.663,50	-67.942,37	59.278,87
	Prelievo dal Fondo svalutazione crediti contributivi	8.029,15	66.618,28	-58.589,13
	TOTALE SOPRAVVENIENZE PASSIVE ED INSUSSISTENZE DELL'ATTIVO DERIVANTI DALLA GESTIONE DEI RESIDUI	-634,35	-1.324,09	689,74
	TOTALE PROVENTI E ONERI STRAORDINARI	1.153,55	955,42	198,13
	RISULTATO PRIMA DELLE IMPOSTE (A) + (-B) + (-C) + (-D) + (E)	205,98	296,02	-90,04
F	IMPOSTE DELL'ESERCIZIO			
F. 01	IMPOSTE DELL'ESERCIZIO			
	SPESE IMPEGNATE NELL'ESERCIZIO			
	Imposte su operazioni commerciali ed altri oneri tributari	-205,98	0,00	-205,98
	IRPEG su operazioni commerciali ed altri oneri tributari	0,00	-296,02	296,02
	TOTALE IMPOSTE DELL'ESERCIZIO	-205,98	-296,02	90,04
	TOTALE IMPOSTE DELL'ESERCIZIO	-205,98	-296,02	90,04
	AVANZO ECONOMICO / DISAVANZO ECONOMICO	0,00	0,00	0,00

ALLEGATI GTT

Allegato 1

CREDITI CONTRIBUTIVI

DESCRIZIONE	CONSISTENZA al 31/12/2016	CONSISTENZA al 31/12/2015	VARIAZIONE
CONTRIBUTI PER GLI OPERAI AGRICOLI DIPENDENTI E PER I MEZZADRI E COLONI REINSERITI NELLA AGO	4.062.944,30	4.070.743,40	-7.799,10
CONTRIBUTI PER I LAVORATORI ADDETTI AI PUBBLICI SERVIZI DI TELEFONIA	1.285,98	1.285,98	0,00
CONTRIBUTI PER I LAVORATORI DELL'ENEL E DELLE AZIENDE ELETTRICHE PRIVATE	328,48	328,48	0,00
CONTRIBUTI PER I LAVORATORI DIPENDENTI DA AZIENDE TENUTE ALLA PRESENTAZIONE DELLE DENUNCE RENDICONTO	10.304.032,55	10.304.032,55	0,00
TOTALE	14.368.591,31	14.376.390,41	7.799,10

CONTRIBUTI A CARICO DEI DATORI DI LAVORO E DEGLI ISCRITTI

DESCRIZIONE	CONSUNTIVO	CONSUNTIVO	VARIAZIONI
	2016	2015	
CONT.LAV.AGR.DIPEND. ACCERTATI DALLO SCAU CONTRIBUTI DEI LAVORATORI AGRICOLI DIPENDENTI ACCERTATI DALLO SCAU	262,35	3,42	258,93
TOTALE	262,35	3,42	258,93

BILANCIO CONSUNTIVO GTU

GEST.RISC.CTR.FONDO ROTAZ.E GEST.FINANZ.PROG.SPEC.ONTRIBUTO 0,30% LEGGE N.845/1978

SINTESI DELLA SITUAZIONE ECONOMICA E PATRIMONIALE
(dati in migliaia)

DENOMINAZIONE CONTO	CONSUNTIVO 2016	CONSUNTIVO 2015	VARIAZIONI
VALORE DELLA PRODUZIONE			
PROVENTI E CORRISPETTIVI PER LA PRODUZIONE DELLE PRESTAZIONI E/O SERVIZI			
Aliquote contributive a carico dei datori di lavoro e/o degli iscritti	988.442	947.081	41.361
Poste correttive e compensative di entrate correnti per proventi e corrispettivi derivanti dalla vendita di beni e/o prestazione di servizi	-52	-48	-4
TOTALE PROVENTI E CORRISPETTIVI PER LA PRODUZIONE DELLE PRESTAZIONI E/O SERVIZI	988.390	947.033	41.357
ALTRI RICAVI E PROVENTI			
Altre Entrate	1.233	901	332
Trasferimenti da GIAS	1.889	1.898	-9
TOTALE ALTRI RICAVI E PROVENTI	3.122	2.799	323
TOTALE VALORE DELLA PRODUZIONE	991.512	949.832	41.680
COSTO DELLA PRODUZIONE			
AMMORTAMENTI E SVALUTAZIONI	-26.619	-54.038	27.419
ONERI DIVERSI DI GESTIONE			
Oneri per il trasferimento allo Stato delle economie derivanti dalla riduzione degli stanziamenti relativi a spese di amministrazione	-467	-398	-69
Spese di amministrazione	-2.105	-1.884	-221
Spese non classificabili in altre voci	-20	-16	-4
Trasferimenti passivi	-962.164	-893.360	-68.804
TOTALE ONERI DIVERSI DI GESTIONE	-964.756	-895.658	-69.098
TOTALE COSTO DELLA PRODUZIONE	-991.375	-949.696	-41.679
DIFFERENZA TRA VALORI E COSTI DELLA PRODUZIONE (A) + (-B)	136	135	1
PROVENTI ED ONERI FINANZIARI			
Interessi passivi ed altri oneri finanziari	0	0	0
Altri redditi e proventi patrimoniali	0	0	0
PROVENTI ED ONERI FINANZIARI			
RETTIFICHE DI VALORE DI ATTIVITA' FINANZIARIE	0	0	0
PROVENTI ED ONERI STRAORDINARI	-96	-99	2
RISULTATO D'ESERCIZIO PRIMA DELLE IMPOSTE	40	36	3
IMPOSTE DELL'ESERCIZIO	-40	-37	-4
RISULTATO D'ESERCIZIO	0	0	0

Passando all'esame delle principali voci del prospetto relativo ai Fondi di rotazione e ai Fondi paritetici interprofessionali nazionali, si precisa quanto segue.

Valore della produzione 991 mln.

Proventi e corrispettivi per la produzione delle prestazioni e/o servizi

Contributi a carico dei datori di lavoro - Accertati per 988 mln, a fronte di 947 mln dell'esercizio precedente, sono distribuiti come esplicitato nell'allegato n.3.

Il contributo di cui all'art. 25 della legge 845/1978 si riferisce:

- per 35 mln al fondo di rotazione per le politiche comunitarie di cui all'art. 5 della legge 183/1987, relativamente all'aliquota dello 0,20% dovuto dalle aziende non aderenti ai fondi paritetici interprofessionali nazionali.
- per 17 mln al fondo di rotazione di cui all'art. 25 della legge 845/1978, relativamente all'aliquota dello 0,10% dovuto dalle aziende non aderenti ai fondi paritetici interprofessionali nazionali.
- per 158 mln dell'aliquota 0,30% di cui all'art.25 della legge n.845 del 1978 dovuto dalle aziende non aderenti ai Fondi paritetici interprofessionali nazionali ai sensi dell'art. 5, comma 2, D.Lgs n.150/2015
- per 778 mln ai fondi paritetici interprofessionali nazionali per la formazione continua, relativamente al contributo dello 0,30% dovuto dalle aziende aderenti ai fondi stessi.

Entrate non classificabili in altre voci - Accertate in 1,233 mln, attengono principalmente alle sanzioni civili e amministrative dovute dai datori di lavoro per il ritardato o omesso versamento dei contributi e agli interessi per il versamento dilazionato dei contributi.

Trasferimenti da altre gestioni dello Stato. – Si attestano a 1,889 mln e riguardano l'apporto dello Stato, tramite la GIAS, a fronte del mancato gettito conseguente all'esenzione contributiva dalla retribuzione imponibile di alcuni emolumenti.

Costi della produzione 991 mln

Ammortamenti e svalutazioni

Assegnazione al fondo di svalutazione dei crediti contributivi - Pari a 26,619 mln, riguarda l'assegnazione al Fondo di svalutazione crediti della quota di presunta irrecuperabilità dei crediti stessi maturata nell'anno.

Oneri diversi di gestione

Trasferimenti passivi – Impegnati in 962 mln rispetto agli 893 mln del consuntivo 2015; rappresentano le somme destinate al finanziamento dei Fondi di rotazione di cui all'art. 25 della legge 845/1978 e all'art. 5 della legge 183/1987, all'ANPAL ai sensi del decreto Lgs 150 del 2015 (per un totale di 88 mln), dei Fondi paritetici interprofessionali nazionali per la formazione continua di cui all'art. 118 della L. 388/2000 (642 mln); inoltre sono compresi 120 mln trasferiti allo Stato ai sensi dell'art. 1 comma 722, della legge n° 190/2014 e 112 mln sempre trasferiti allo Stato ai sensi dell'art 1 comma 284 e 294 Legge 208/2015.

Spese di amministrazione - Determinate in 2 mln, rappresentano la quota parte delle spese di amministrazione complessive dell'Istituto attribuite alla Gestione in base ai criteri previsti dal Regolamento per l'amministrazione e la contabilità, che stabilisce che le spese generali di amministrazione, rilevate dall'Istituto nel loro complesso, vengano ripartite tra le gestioni in base ai costi effettivamente sostenuti per ciascuna di esse, alle quali vanno sommati 0,467 mln di oneri per trasferimento allo Stato derivanti da riduzione delle spese.

GESTIONE PER LA RISCOSSIONE DEI CONTRIBUTI		
PER CONTO DI TERZI - FONDI DI ROTAZIONE POLITICHE COMUNITARIE		
AGGREGATI	ANNO 2015	ANNO 2016
SPESE PER IL PERSONALE	270.328,96	254.879,37
SPESE PER SERVIZI SVOLTI DA ALTRI ENTI:		
- Amministrazione Postale		
- Banche e Uffici C/c postali	0,00	0,00
- Altri Enti	5.523,14	0,00
SPESE POSTALI, TELEGRAF. E TELEFONICHE	23.357,00	26.383,00
ILLUMINAZIONE, FORZA MOTRICE, RISCALD.		
CONDIZIONAMENTO, CONDUZIONE, PULIZIA,		
VIGILANZA, FITTO LOCALI, MANUTENZIONE		
E ADATTAMENTO STABILI STRUMENTALI	53.971,00	52.716,00
SPESE PER ACCERTAMENTI SANITARI		
SPESE LEGALI	140.071,46	106.319,08
SPESE PER I SERVIZI INFORMATICI E AMM.TO		
APPARECCHIATURE INFORMATICHE	103.621,00	57.149,00
ALTRE SPESE	221.104,17	361.089,76

di cui spese per il servizio reso dagli Agenti della riscossione per il recupero dei Crediti Contributivi	92.378,00	303.481,00
TOTALE	817.976,73	858.568,21
meno RECUPERI	51.325,00	56.260,00
meno RESIDUI INSUSS. PASSIVI	17.005,00	14.322,00
TOTALE NETTO	749.646,73	787.986,21
GESTIONE FONDI INTERPROFESSIONALI PER LA FORMAZIONE CONTINUA		
AGGREGATI	ANNO 2015	ANNO 2016
SPESE PER IL PERSONALE	419.757,10	464.174,38
SPESE PER SERVIZI SVOLTI DA ALTRI ENTI:		
- Amministrazione Postale		
- Banche e Uffici C/c postali	0,00	0,00
- Altri Enti	21.585,99	26.411,88
SPESE POSTALI, TELEGRAF. E TELEFONICHE	35.111,00	43.821,00
ILLUMINAZIONE, FORZA MOTRICE, RISCALD. CONDIZIONAMENTO, CONDUZIONE, PULIZIA, VIGILANZA, FITTO LOCALI, MANUTENZIONE E ADATTAMENTO STABILI STRUMENTALI	81.132,00	87.560,00
SPESE PER ACCERTAMENTI SANITARI		
SPESE LEGALI	179.961,33	171.690,21
SPESE PER I SERVIZI INFORMATICI E AMM.TO APPARECCHIATURE INFORMATICHE	292.895,00	326.343,00
ALTRE SPESE	200.374,55	309.080,39
di cui spese per il servizio reso dagli Agenti della riscossione per il recupero dei Crediti Contributivi	59.343,00	213.078,00

TOTALE	1.230.816,97	1.429.080,86
meno RECUPERI	70.038,00	86.890,00
meno RESIDUI INSUSS. PASSIVI	26.626,00	24.989,00
TOTALE NETTO	1.134.152,97	1.317.201,86

Imposte dell'esercizio

Oneri tributari - Calcolati in 0,040 mln per effetto dell'introduzione dell'IRAP a decorrere dal 1° gennaio 1998, disposta dall' art. 10 del D.L.vo 446/1997.

Si commentano di seguito le principali voci patrimoniali.

Attivo circolante

Residui attivi

Pari a 139 mln, sono costituiti per 397 mln da crediti contributivi verso le aziende, rettificati dal fondo svalutazione crediti contributivi per 258 mln.

Credito in conto corrente con l'Inps – Ammonta a 363 mln, con un decremento di 19 mln rispetto ad inizio anno; rappresenta la disponibilità finanziaria della Gestione.

Debiti

Residui passivi

Determinati complessivamente in 502 mln, riguardano il debito, per contributi accertati e non riscossi al termine dell'esercizio, verso i Fondi di rotazione (164 mln) e i Fondi paritetici interprofessionali nazionali (327 mln).

Completano la voce i debiti per oneri da cessione crediti per 11 mln.

IL DIRETTORE CENTRALE
AMMINISTRAZIONE FINANZIARIA E SERVIZI FISCALI

IL DIRETTORE GENERALE

SITUAZIONE PATRIMONIALE AL 31 DICEMBRE 2016

ATTIVO				
Codice Conto	Denominazione conto	Consistenza al 31/12/2016	Consistenza al 31/12/2015	Variazioni
C	ATTIVO CIRCOLANTE			
II	Residui attivi			
2	Crediti verso iscritti, soci e terzi			
	Crediti per aliquote contributive a carico dei datori di lavoro e/o degli iscritti	396.772.617,81	373.873.705,78	22.898.912,03
	Crediti verso iscritti soci e terzi per entrate non classificabili in altre voci	288.538,09	283.149,54	5.388,55
	Fondo svalutazione crediti contributivi	-257.918.583,00	-231.975.283,78	-25.943.299,22
5	Crediti verso altri			
	Rapporti di credito tra gestioni per contoterzi e GIAS	74.062,10	74.062,10	0,00
	TOTALE	139.216.635,00	142.255.633,64	-3.038.998,64
IV	Disponibilità liquide			
3	Denaro e valori in cassa			
	Rapporti di c/c tra le gestioni e la gestione per la produzione dei servizi	363.127.294,68	382.092.327,78	-18.965.033,10
	TOTALE	363.127.294,68	382.092.327,78	-18.965.033,10
	TOTALE ATTIVO CIRCOLANTE	502.343.929,68	524.347.961,42	-22.004.031,74
	TOTALE ATTIVO	502.343.929,68	524.347.961,42	-22.004.031,74

PASSIVO				
Codice Conto	Denominazione conto	Consistenza al 31/12/2016	Consistenza al 31/12/2015	Variazioni
E	DEBITI			
I	Debiti			
11	Debiti verso lo Stato ed altri soggetti pubblici			
	Debiti per trasferimenti passivi allo Stato e ad altri soggetti pubblici	163.797.397,91	180.802.432,91	-17.005.035,00
12	Debiti diversi			
	Debiti per altri trasferimenti passivi	327.419.282,37	332.418.279,11	-4.998.996,74
	Debiti per oneri finanziari	11.127.249,40	11.127.249,40	0,00
	TOTALE	502.343.929,68	524.347.961,42	-22.004.031,74
	TOTALE DEBITI	502.343.929,68	524.347.961,42	-22.004.031,74
	TOTALE PASSIVO	502.343.929,68	524.347.961,42	-22.004.031,74

CONTO ECONOMICO DELL'ANNO 2016

Codice Conto	Denominazione conto	Consuntivo 2016	Consuntivo 2015	Variazioni
A	VALORE DELLA PRODUZIONE			
A. 01	PROVENTI E CORRISPETTIVI PER LA PRODUZIONE DELLE PRESTAZIONI E/O SERVIZI			
	ENTRATE ACCERTATE NELL'ESERCIZIO			
	Aliquote contributive a carico dei datori di lavoro e/o degli iscritti	988.442.004,57	947.080.512,91	41.361.491,66
	Poste correttive e compensative di entrate correnti per proventi e corrispettivi derivanti dalla vendita di beni e/o prestazione di servizi	-51.548,99	-48.348,87	-3.200,12
	TOTALE PROVENTI E CORRISPETTIVI PER LA PRODUZIONE DELLE PRESTAZIONI E/O SERVIZI	988.390.455,58	947.032.164,04	41.358.291,54
A. 05	ALTRI RICAVI E PROVENTI			
	ENTRATE ACCERTATE NELL'ESERCIZIO			
	Entrate non classificabili in altre voci	1.232.687,52	900.893,65	331.793,87
	Trasferimenti da GIAS	1.889.028,00	1.898.279,00	-9.251,00
	TOTALE ALTRI RICAVI E PROVENTI	3.121.715,52	2.799.172,65	322.542,87
	TOTALE VALORE DELLA PRODUZIONE	991.512.171,10	949.831.336,69	41.680.834,41
B	COSTO DELLA PRODUZIONE			
B. 10	AMMORTAMENTI E SVALUTAZIONI			
B. 10 D	SVALUTAZIONE DEI CREDITI COMPRESI NELL'ATTIVO CIRCOLANTE			
	ASSEGNAZIONI A FONDI E ACCANTONAMENTI VARI			
	Svalutazione crediti contributivi	-26.618.792,16	-54.037.729,03	27.418.936,87
	TOTALE AMMORTAMENTI E SVALUTAZIONI	-26.618.792,16	-54.037.729,03	27.418.936,87
B. 14	ONERI DIVERSI DI GESTIONE			
	SPESE IMPEGNATE NELL'ESERCIZIO			
	Oneri per il trasferimento allo Stato delle economie derivanti dalla riduzione degli stanziamenti relativi a spese di amministrazione	-467.281,08	-398.121,12	-69.159,96
	Spese di amministrazione	-2.105.188,07	-1.883.799,70	-221.388,37
	Spese non classificabili in altre voci	-19.800,40	-16.021,64	-3.778,76
	Trasferimenti passivi	-962.164.471,23	-893.360.263,50	-68.804.207,73
	TOTALE ONERI DIVERSI DI GESTIONE	-964.756.740,78	-895.658.205,96	-69.098.534,82
	TOTALE COSTO DELLA PRODUZIONE	-991.375.532,94	-949.695.934,99	-41.679.597,95
	DIFFERENZA TRA VALORI E COSTI DELLA PRODUZIONE (A) + (-B)	136.638,16	135.401,7	1.236,46
E	PROVENTI E ONERI STRAORDINARI			
E. 23	SOPRAVVENIENZE PASSIVE ED INSUSSISTENZE DELL'ATTIVO DERIVANTI DALLA GESTIONE DEI RESIDUI			
	SOPRAVVENIENZE PASSIVE ED INSUSSISTENZE DELL'ATTIVO DERIVANTI DALLA GESTIONE DEI RESIDUI			
	Eliminazione residui attivi	-771.851,77	-956.594,06	184.742,29
	Prelievo dal Fondo svalutazione crediti contributivi	675.492,94	857.890,05	-182.397,11
	TOTALE SOPRAVVENIENZE PASSIVE ED INSUSSISTENZE DELL'ATTIVO DERIVANTI DALLA GESTIONE DEI RESIDUI	-96.358,83	-98.704,01	2.345,18
	TOTALE PROVENTI E ONERI STRAORDINARI	-96.358,83	-98.704,01	2.345,18

	RISULTATO PRIMA DELLE IMPOSTE (A) + (-B) + (-C) + (-D) + (E)	40.279,33	36.697,69	3.581,64
F	IMPOSTE DELL'ESERCIZIO			
F. 01	IMPOSTE DELL'ESERCIZIO			
	SPESE IMPEGNATE NELL'ESERCIZIO			
	Imposte su operazioni commerciali ed altri oneri tributari	-40.279,33	0,00	-40.279,33
	IRPEG su operazioni commerciali ed altri oneri tributari	0,00	-36.697,69	36.697,69
	TOTALE IMPOSTE DELL'ESERCIZIO	-40.279,33	-36.697,69	-3.581,64
	TOTALE IMPOSTE DELL'ESERCIZIO	-40.279,33	-36.697,69	-3.581,64
	AVANZO ECONOMICO / DISAVANZO ECONOMICO	0,00	0,00	0,00

ALLEGATI GTU

Allegato 1

CREDITI CONTRIBUTIVI

DESCRIZIONE	CONSISTENZA al 31/12/2016	CONSISTENZA al 31/12/2015	VARIAZIONE
ANPAL DECRETO LEGISLATIVO 150/2015	9.000.000,00	0,00	9.000.000,00
CREDITI CONTRIBUTIVI VERSO LE AZIENDE DI PERTINENZA DI FORMAZIONE (FORM)	4.873.487,95	3.542.070,20	1.331.417,75
CREDITI PER IL CONTRIBUTO DELLO 0,30% DI CUI ALL'ART. 25 DELLA LEGGE N. 845/1978 DOVUTO PER I LAVORATORI AGRICOLI DIPENDENTI DALLE AZIENDE NON ADERENTI AI FONDI INTERPROFESSIONALI NAZIONALI PER LA FORMAZIONE CONTINUA	13.167.537,69	11.749.228,38	1.418.309,31
CREDITI VERSO LE AZIENDE PER IL CONTRIBUTO DELLO 0,30% DI CUI ALL'ART. 25 DELLA LEGGE N. 845/1978	209.755.445,50	213.348.463,26	-3.593.017,76
FONDO BANCHE ASSICURAZIONI (FBCA)	928.190,53	889.167,20	39.023,33
FONDO BANCHE ASSICURAZIONI (FBCA) DOVUTI PER I LAVORATORI AGRICOLI DIPENDENTI	148,61	132,42	16,19
FONDO DEL TERZIARIO E DELL'ARTIGIANATO E PICCOLE E MEDIE IMPRESE (FON.AR.COM.)	12.672.836,69	10.437.274,33	2.235.562,36
FONDO DEL TERZIARIO E DELL'ARTIGIANATO E PICCOLE E MEDIE IMPRESE (FON.AR.COM.) DOVUTI PER I LAVORATORI AGRICOLI DIPENDENTI	826.004,56	795.724,07	30.280,49
FONDO ENTI RELIGIOSI (FOD.E.R.)	1.931.801,03	1.785.289,67	146.511,36
FONDO ENTI RELIGIOSI (FOND.E.R.) DOVUTI PER I LAVORATORI AGRICOLI DIPENDENTI	13.965,88	12.348,58	1.617,30
FONDO INTERPROFESSIONALE PER I LAVORATORI DEI SERVIZI PUBBLICI (FISP) DOVUTI PER I LAVORATORI AGRICOLI DIPENDENTI	865,97	108,71	757,26
FONDO INTERPROFESSIONALE PER I LAVORATORI DEI SERVIZI PUBBLICI (FONDO FORMAZIONE SERVIZI PUBBLICI)	159.897,68	141.702,63	18.195,05
FONDO INTERPROFESSIONALE PER I LAVORATORI DEI SERVIZI PUBBLICI INDUSTRIALI (FPSI)	1.093.551,43	948.875,36	144.676,07
FONDO INTERPROFESSIONALE PER LA FORMAZIONE CONTINUA FO.IN.CCOP. (FOIC)	1.792,45	1.279,13	513,32
FONDO INTERPROFESSIONALE PER LA FORMAZIONE CONTINUA FOND.AGRI. (FGRI)	9.348,46	9.387,07	-38,61
FONDO PARITETICO INTERPROFESSIONALE DEL SETTORE AGRICOLO, AGROALIMENTARE E AGROINDUSTRIALE FOND.AGRI. (FGRI) DOVUTI PER I LAVORATORI AGRICOLI DIPENDENTI	11.339,80	11.893,53	-553,73
FONDO PARITETICO INTERPROFESSIONALE NAZIONALE DELLE PICCOLE, MEDIE E GRANDI IMPRESE PER LA FORMAZIONE CONTINUA FOND.LAVORO (FLAV)	238.212,24	154.727,64	83.484,60

FONDO PARITETICO INTERPROFESSIONALE NAZIONALE DELLE PICCOLE, MEDIE E GRANDI IMPRESE PER LA FORMAZIONE CONTINUA FONDOLAVORO (FLAV) DOVUTI PER I LAVORATORI AGRICOLI DIPENDENTI	60.697,32	37.864,82	22.832,50
FONDO PARITETICO INTERPROFESSIONALE NAZIONALE PER LA FORMAZIONE CONTINUA DEI DIRIGENTI, DEI QUADRI, DEI RICERCATORI E DEI DIPENDENTI DELLE IMPRESE DEL COMPARTO COMMERCIO-TURISMO-SERVIZI DELLA PICCOLA E MEDIA IMPRESA, DENOMINATO "FONDOCONOSCENZA" (FCON)	5.448,26	139,16	5.309,10
FONDO PARITETICO INTERPROFESSIONALE NAZIONALE PER LA FORMAZIONE CONTINUA DEI DIRIGENTI, DEI QUADRI, DEI RICERCATORI E DEI DIPENDENTI DELLE IMPRESE DEL COMPARTO COMMERCIO-TURISMO-SERVIZI DELLA PICCOLA E MEDIA IMPRESA, DENOMINATO "FONDOCONOSCENZA" (FCON), DOVUTI PER I LAVORATORI AGRICOLI DIPENDENTI	87,17	0,00	87,17
FONDO PARITETICO INTERPROFESSIONALE PER I LAVORATORI DEI SERVIZI PUBBLICI INDUSTRIALI (FPSI), DOVUTI PER I LAVORATORI AGRICOLI DIPENDENTI	30,62	30,62	0,00
FONDO PER GLI STUDI PROFESSIONALI ED AZIENDE AD ESSI COLLEGATE (FONDOPROFESSIONI)	2.734.091,52	2.503.974,27	230.117,25
FONDO PER GLI STUDI PROFESSIONALI ED AZIENDE AD ESSI COLLEGATE (FONDOPROFESSIONI) DOVUTI PER I LAVORATORI AGRICOLI DIPENDENTI	40.846,57	29.975,78	10.870,79
FONDO PER I DIRIGENTI DEL TERZIARIO (FON.DIR)	580.131,78	518.265,02	61.866,76
FONDO PER I DIRIGENTI INDUSTRIALI (FONDIRIGENTI)	2.402.737,17	2.152.699,41	250.037,76
FONDO PER I DIRIGENTI INDUSTRIALI (FONDIRIGENTI) DOVUTI PER I LAVORATORI AGRICOLI DIPENDENTI	1.092,40	1.085,58	6,82
FONDO PER I DIRIGENTI PMI (FONDO DIRIGENTI PMI)	65.998,53	61.551,54	4.446,99
FONDO PER I DIRIGENTI PMI (FONDO DIRIGENTI PMI) DOVUTI PER I LAVORATORI AGRICOLI DIPENDENTI	15,73	15,73	0,00
FONDO PER I LAVORATORI DEL COMMERCIO, DEL TURISMO, DEI SERVIZI, DEL CREDITO, DELLE ASSICURAZIONI E DEI TRASPORTI (FOR.TE)	19.562.845,50	18.285.310,73	1.277.534,77
FONDO PER I LAVORATORI DEL COMMERCIO, DEL TURISMO, DEI SERVIZI E DEI TRASPORTI (FOR.TE.) DOVUTI PER I LAVORATORI AGRICOLI DIPENDENTI	135.409,59	119.792,56	15.617,03
FONDO PER I LAVORATORI DELLE IMPRESE ARTIGIANE (FONDO ARTIGIANATO FORMAZIONE)	17.489.882,50	16.395.394,09	1.094.488,41
FONDO PER I LAVORATORI DELLE IMPRESE ARTIGIANE (FONDO ARTIGIANATO FORMAZIONE) DOVUTI PER I LAVORATORI AGRICOLI DIPENDENTI	17.785,86	13.934,71	3.851,15
FONDO PER I LAVORATORI DELLE IMPRESE COOPERATIVE (FONCOOP)	3.277.547,06	2.979.266,50	298.280,56
FONDO PER I LAVORATORI DELLE IMPRESE COOPERATIVE (FONCOOP) DOVUTI PER I LAVORATORI AGRICOLI DIPENDENTI	154.882,60	141.370,38	13.512,22
FONDO PER I LAVORATORI DELLE IMPRESE DEL SETTORE TERZIARIO: COMPARTI DEL TURISMO E DISTRIBUZIONE-SERVIZI (FON.TER) DOVUTI PER I LAVORATORI AGRICOLI DIPENDENTI	14.446,27	13.001,37	1.444,90
FONDO PER I LAVORATORI DELLE IMPRESE DEL SETTORE TERZIARIO: COMPARTI TURISMO E DISTRIBUZIONE-SERVIZI (FON.TER)	10.185.068,80	9.715.022,63	470.046,17
FONDO PER I LAVORATORI DELLE IMPRESE INDUSTRIALI (FONDIMPRESA)	62.965.628,17	57.058.871,04	5.906.757,13
FONDO PER I LAVORATORI DELLE IMPRESE INDUSTRIALI (FONDIMPRESA) DOVUTI PER I LAVORATORI AGRICOLI DIPENDENTI	484.432,33	369.634,96	114.797,37
FONDO PER I LAVORATORI DELLE PICCOLE E MEDIE IMPRESE INDUSTRIALI (FONDO PMI CONFAP)	12.723.550,67	12.061.668,64	661.882,03
FONDO PER I LAVORATORI DELLE PICCOLE E MEDIE IMPRESE INDUSTRIALI (FONDO PMI CONFAP) DOVUTI PER I LAVORATORI AGRICOLI DIPENDENTI	39.938,49	34.724,81	5.213,68
FONDO PER I LAVORATORI DELL'INDUSTRIA E PICCOLE E MEDIE IMPRESE (FONDITALIA)	4.940.070,18	3.888.000,88	1.052.069,30

FONDO PER I LAVORATORI DELL'INDUSTRIA EPICCOLE E MEDIE IMPRESE (FONDITALIA) DOVUTI PER I LAVORATORI AGRICOLI DIPENDENTI	253.158,40	192.204,80	60.953,60
FONDO PER LA FORMAZIONE CONTINUA DEI QUADRI E DEI DIPENDENTI DEI COMPARTI DEL COMMERCIO - TURISMO - SERVIZI, ARTIGIANATO E PICCOLA E MEDIA IMPRESA (FONDAZIENDA)	238.453,68	241.541,11	-3.087,43
FONDO PER LA FORMAZIONE CONTINUA IN AGRICOLTURA (FOR.AGRI)	277.277,71	256.088,58	21.189,13
FONDO PER LA FORMAZIONE CONTINUA IN AGRICOLTURA (FOR.AGRI) DOVUTI PER I LAVORATORI AGRICOLI DIPENDENTI	3.330.773,02	2.870.895,85	459.877,17
FONDO PER LA FORMAZIONE DEI QUADRI E DEI DIPENDENTI DEI COMPARTI DEL COMMERCIO - TURISMO - SERVIZI, ARTIGIANATO E PICCOLA E MEDIA IMPRESA (FONDAZIENDA) DOVUTI PER I LAVORATORI AGRICOLI DIPENDENTI	622,52	622,52	0,00
FORMAZIENDA (FORM) DOVUTI PER I LAVORATORI AGRICOLI DIPENDENTI	105.240,92	103.085,51	2.155,41
TOTALE	396.772.617,81	373.873.705,78	-22.898.912,03

CONTRIBUTI A CARICO DEI DATORI DI LAVORO E DEGLI ISCRITTI

DESCRIZIONE	CONSUNTIVO		VARIAZIONI
	2016	2015	
GETTITO DELL'ALIQUOTA 0,10% DOVUTO DALLE AZIENDE NON ADERENTI AI FONDI PARITETICI INTERPROFESSIONALI NAZIONALI DESTINATO AL FONDO DI ROTAZIONE DI CUI ALL'ART.25 LEGGE N. 845/1978	17.306.223,00	68.013.554,11	-50.707.331,11
GETTITO DELL'ALIQUOTA 0,20% DOVUTO DALLE AZIENDE NON ADERENTI AI FONDI PARITETICI INTERPROFESSIONALI NAZIONALI DESTINATO AL FONDO DI ROTAZIONE PER LE POLITICHE COMUNITARIE DI CUI ALL'ART. 5 LEGGE N. 183/1987 - ART. 1, COMMA 72, DELLA LEGGE 549/1995	34.590.793,79	136.025.543,19	-101.434.749,40
GETTITO DELL'ALIQUOTA 0,30% DI CUI ALL'ART.25 DELLA LEGGE N.845 DEL 1978 DOVUTO DALLE AZIENDE NON ADERENTI AI FONDI PARITETICI INTERPROFESSIONALI NAZIONALI ART. 5, COMMA 2, D.LGS N.150/2015	158.344.514,96	0,00	158.344.514,96
GETTITO DELL'ALIQUOTA DOVUTO DALLE AZIENDE ADERENTI AL FONDAZIENDA DI CUI AL D.M 28/02/2007 AI SENSI DEL COMMA 2 DELL'ART. 118 DELLA LEGGE 388/2000	30.074,63	152.945,50	-122.870,87
GETTITO DELL'ALIQUOTA DOVUTO DALLE AZIENDE ADERENTI AL FONDITALIA AI SENSI DEL COMMA 2 DELL'ART. 118 DELLA LEGGE 388/2000	15.030.899,03	12.119.519,56	2.911.379,47
GETTITO DELL'ALIQUOTA DOVUTO DALLE AZIENDE ADERENTI AL FONDO AGRICOLTURA AI SENSI DEL COMMA 2 DELL'ART. 118 DELLA LEGGE 388/2000	949,64	0,00	949,64
GETTITO DELL'ALIQUOTA DOVUTO DALLE AZIENDE ADERENTI AL FONDO ARTIGIANATO FORMAZIONE DI CUI AL D.M. 31.10.01 AI SENSI DEL COMMA 2 DELL'ART.118 DELLA LEGGE 388/2000	32.151.010,90	32.738.889,51	-587.878,61
GETTITO DELL'ALIQUOTA DOVUTO DALLE AZIENDE ADERENTI AL FONDO ARTIGIANI E COMMERCianti DI CUI AL D.M 06 MARZO 2006 AI SENSI DEL COMMA 2 DELL'ART. 118 DELLA LEGGE 388/2000	48.101.518,52	40.760.491,22	7.341.027,30
GETTITO DELL'ALIQUOTA DOVUTO DALLE AZIENDE ADERENTI AL FONDO BANCHE ASSICURAZIONI DI CUI AL D.M 28/02/2007 AI SENSI DEL COMMA 2 DELL'ART. 118 DELLA LEGGE 388/2000	52.224.421,11	53.884.290,13	-1.659.869,02
GETTITO DELL'ALIQUOTA DOVUTO DALLE AZIENDE ADERENTI AL FONDOCONOSCENZA AI SENSI DEL COMMA 2 DELL'ART. 118 DELLA LEGGE 388/2000	52.647,12	4.725,02	47.922,10
GETTITO DELL'ALIQUOTA DOVUTO DALLE AZIENDE ADERENTI AL FONDO ENTI RELIGIOSI DI CUI AL D.M. 01.09.2005 AI SENSI DEL COMMA 2 DELL'ART. 118 DELLA LEGGE 388/2000	6.378.637,21	6.394.858,21	-16.221,00
GETTITO DELL'ALIQUOTA DOVUTO DALLE AZIENDE ADERENTI AL FONDO FORM. SERVIZI PUBBLICI INDUSTRIALI AI SENSI DEL COMMA 2 DELL'ART. 118 DELLA LEGGE 388/2000	11.622.065,20	10.683.136,76	938.928,44
GETTITO DELL'ALIQUOTA DOVUTO DALLE AZIENDE ADERENTI AL FONDO INTERPROF COOPERATIVE AI SENSI DEL COMMA 2 DELL'ART. 118 DELLA LEGGE 388/2000	1.148,22	1.838,43	-690,21
GETTITO DELL'ALIQUOTA DOVUTO DALLE AZIENDE ADERENTI AL FONDOLAVORO AI SENSI DEL COMMA 2 DELL'ART. 118 DELLA LEGGE 388/2000	1.131.042,58	634.941,60	496.100,98
GETTITO DELL'ALIQUOTA DOVUTO DALLE AZIENDE ADERENTI AL FONDO PARITETICO INTERPROFESSIONALE PER LA FORMAZIONE CONTINUA NELLE IMPRESE COOPERATIVE DI CUI AL D.M.10.5.02 AI SENSI DEL COMMA 2 DELL'ART.118 DELLA LEGGE 388/2000	35.988.955,62	31.682.622,91	4.306.332,71
GETTITO DELL'ALIQUOTA DOVUTO DALLE AZIENDE ADERENTI AL FONDO PER DIRIGENTI INDUSTRIALI DI CUI AL D.M. 06.03.2003 AI SENSI DEL COMMA 2 DELL'ART. 118 DELLA LEGGE 388/2000	30.908.541,55	28.945.527,24	1.963.014,31
GETTITO DELL'ALIQUOTA DOVUTO DALLE AZIENDE ADERENTI AL FONDO PER DIRIG.TI DEL TERZIARIO DI CUI AL D.M. 06.03.2003 AI SENSI DEL COMMA 2 DELL'ART. 118 DELLA LEGGE 388/2000	10.516.318,51	10.691.261,57	-174.943,06
GETTITO DELL'ALIQUOTA DOVUTO DALLE AZIENDE ADERENTI AL FONDO PER DIRIG.TI PMI DI CUI AL D.M. 04.08.2003 AI SENSI DEL COMMA 2 DELL'ART. 118 DELLA LEGGE 388/2000	189.872,74	218.547,61	-28.674,87
GETTITO DELL'ALIQUOTA DOVUTO DALLE AZIENDE ADERENTI AL FONDO PER GLI STUDI PROFESSIONALI ED AZIENDE AD ESSI COLLEGATE DI CUI AL D.M. 29.12.2003 AI SENSI DEL COMMA 2 DELL'ART. 118 DELLA LEGGE 388/2000	8.746.269,14	8.268.401,07	477.868,07
GETTITO DELL'ALIQUOTA DOVUTO DALLE AZIENDE ADERENTI AL FONDO PER I LAVORATORI DEL COMMERCIO, DEL TURISMO, DEI SERVIZI E DEI TRASPORTI DI CUI AL D.M. 31.10.2002 AI SENSI DEL COMMA 2 DELL'ART. 118 DELLA LEGGE 388/2000	72.642.462,92	73.148.445,27	-505.982,35

GETTITO DELL'ALiquOTA DOVUTO DALLE AZIENDE ADERENTI AL FONDO PER I LAVORATORI DELLE IMPR. DEL SETTORE TERZIARIO COMPARTI TURISMO E DISTRIBUZIONE-SERVIZI DI CUI AL D.M. 24.02.2003 AI SENSI DEL COMMA 2 DELL'ART. 118 DELLA LEGGE 118 DELLA LEGGE 388/2000	13.169.229,12	12.589.433,53	579.795,59
GETTITO DELL'ALiquOTA DOVUTO DALLE AZIENDE ADERENTI AL FONDO PER I LAVORATORI DELLE IMPRESE INDUSTRIALI DI CUI AL D.M. 28.11.2002 AI SENSI DEL COMMA 2 DELL'ART. 118 DELLA LEGGE 388/2000	385.577.300,38	374.685.307,68	10.891.992,70
GETTITO DELL'ALiquOTA DOVUTO DALLE AZIENDE ADERENTI AL FONDO PER I LAVORATORI DELLE PICCOLE E MEDIE IMPRESE INDUSTRIALI DI CUI AL D.M. 21.01.2003 AI SENSI DEL COMMA 2 DELL'ART. 118 DELLA LEGGE 388/2000	16.302.260,24	16.084.968,69	217.291,55
GETTITO DELL'ALiquOTA DOVUTO DALLE AZIENDE ADERENTI AL FONDO SERVIZI PUBBLICI AI SENSI DEL COMMA 2 DELL'ART. 118 DELLA LEGGE 388/2000	31.172,80	2.087,39	29.085,41
GETTITO DELL'ALiquOTA DOVUTO DALLE AZIENDE ADERENTI AL FOR. AGRICOLI DI CUI AL D.M.28/02/2007 AI SENSI DEL COMMA 2 DELL'ART. 118 DELLA LEGGE 388/2000	7.502.322,35	7.055.689,73	446.632,62
GETTITO DELL'ALiquOTA DOVUTO DALLE AZIENDE ADERENTI AL FONDO FORMAZIONE DI CUI AL D.M 251/V/2008 DEL 31/10/2008 AI SENSI DEL COMMA 2 DELL'ART. 118 DELLA LEGGE 388/2000	29.901.353,29	22.293.486,98	7.607.866,31
TOTALE	988.442.004,57	947.080.512,91	41.361.491,66

BILANCIO CONSUNTIVO GTV

GEST.RISC.CTR.FONDO FORMAZ.PROFESSIONALE L.196/97

SINTESI DELLA SITUAZIONE ECONOMICA E PATRIMONIALE
(dati in migliaia)

DENOMINAZIONE CONTO	CONSUNTIVO 2016	CONSUNTIVO 2015	VARIAZIONI
VALORE DELLA PRODUZIONE			
PROVENTI E CORRISPETTIVI PER LA PRODUZIONE DELLE PRESTAZIONI E/O SERVIZI			
Aliquote contributive a carico dei datori di lavoro e/o degli iscritti	310	334	-24
Poste correttive e compensative di entrate correnti per proventi e corrispettivi derivanti dalla vendita di beni e/o prestazione di servizi	0	-1	1
TOTALE PROVENTI E CORRISPETTIVI PER LA PRODUZIONE DELLE PRESTAZIONI E/O SERVIZI	310	333	-23
ALTRI RICAVI E PROVENTI			
Altre Entrate	1	1	0
TOTALE ALTRI RICAVI E PROVENTI	1	1	0
TOTALE VALORE DELLA PRODUZIONE	311	334	-23
COSTO DELLA PRODUZIONE			
ONERI DIVERSI DI GESTIONE			
Oneri per il trasferimento allo Stato delle economie derivanti dalla riduzione degli stanziamenti relativi a spese di amministrazione	-29	-12	-17
Spese di amministrazione	-138	-59	-79
Trasferimenti passivi	-136	-260	124
TOTALE ONERI DIVERSI DI GESTIONE	-303	-331	28
TOTALE COSTO DELLA PRODUZIONE	-303	-331	28
DIFFERENZA TRA VALORI E COSTI DELLA PRODUZIONE (A) + (-B)	8	4	4
PROVENTI ED ONERI FINANZIARI			
Interessi passivi ed altri oneri finanziari	0	0	0
Altri redditi e proventi patrimoniali	0	0	0
PROVENTI ED ONERI FINANZIARI			
RETTIFICHE DI VALORE DI ATTIVITA' FINANZIARIE	0	0	0
PROVENTI ED ONERI STRAORDINARI	-1	-1	0
RISULTATO D'ESERCIZIO PRIMA DELLE IMPOSTE	7	3	4
IMPOSTE DELL'ESERCIZIO	-7	-3	-4
RISULTATO D'ESERCIZIO	0	0	0

GEST.RISC.CTR.FONDO FORMAZ.PROFESSIONALE L.196/97

SITUAZIONE PATRIMONIALE AL 31 DICEMBRE 2016

ATTIVO				
Codice Conto	Denominazione conto	Consistenza al 31/12/2016	Consistenza al 31/12/2015	Variazioni
C	ATTIVO CIRCOLANTE			
II	Residui attivi			
2	Crediti verso iscritti, soci e terzi			
	Crediti per aliquote contributive a carico dei datori di lavoro e/o degli iscritti	352.735,20	334.556,83	18.178,37
	Crediti verso iscritti soci e terzi per entrate non classificabili in altre voci	26.926,81	26.435,15	491,66
5	Crediti verso altri			
	Rapporti di credito tra gestioni per contoterzi e GIAS	1.532.381,14	1.532.381,14	0,00
	TOTALE	1.912.043,15	1.893.373,12	18.670,03
IV	Disponibilità liquide			
3	Denaro e valori in cassa			
	Rapporti di c/c tra le gestioni e la gestione per la produzione dei servizi	172.315,79	300.181,13	-127.865,34
	TOTALE	172.315,79	300.181,13	-127.865,34
	TOTALE ATTIVO CIRCOLANTE	2.084.358,94	2.193.554,25	-109.195,31
	TOTALE ATTIVO	2.084.358,94	2.193.554,25	-109.195,31

PASSIVO				
Codice Conto	Denominazione conto	Consistenza al 31/12/2016	Consistenza al 31/12/2015	Variazioni
E	DEBITI			
I	Debiti			
11	Debiti verso lo Stato ed altri soggetti pubblici			
	Debiti per trasferimenti passivi allo Stato e ad altri soggetti pubblici	2.076.863,51	2.186.058,82	-109.195,31
12	Debiti diversi			
	Debiti per oneri finanziari	7.495,43	7.495,43	0,00
	TOTALE	2.084.358,94	2.193.554,25	-109.195,31
	TOTALE DEBITI	2.084.358,94	2.193.554,25	-109.195,31
	TOTALE PASSIVO	2.084.358,94	2.193.554,25	-109.195,31

GEST.RISC.CTR.FONDO FORMAZ.PROFESSIONALE L.196/97

CONTO ECONOMICO DELL'ANNO 2016

Codice Conto	Denominazione conto	Consuntivo 2016	Consuntivo 2015	Variazioni
A	VALORE DELLA PRODUZIONE			
A. 01	PROVENTI E CORRISPETTIVI PER LA PRODUZIONE DELLE PRESTAZIONI E/O SERVIZI			
	ENTRATE ACCERTATE NELL'ESERCIZIO			
	Aliquote contributive a carico dei datori di lavoro e/o degli iscritti	309.547,73	334.169,33	-24.621,60
	Poste correttive e compensative di entrate correnti per proventi e corrispettivi derivanti dalla vendita di beni e/o prestazione di servizi	-297,38	-716,18	418,80
	TOTALE PROVENTI E CORRISPETTIVI PER LA PRODUZIONE DELLE PRESTAZIONI E/O SERVIZI	309.250,35	333.453,15	-24.202,80
A. 05	ALTRI RICAVI E PROVENTI			
	ENTRATE ACCERTATE NELL'ESERCIZIO			
	Entrate non classificabili in altre voci	958,96	1.410,36	-451,40
	TOTALE ALTRI RICAVI E PROVENTI	958,96	1.410,36	-451,40
	TOTALE VALORE DELLA PRODUZIONE	310.209,31	334.863,51	-24.654,20
B	COSTO DELLA PRODUZIONE			
B. 14	ONERI DIVERSI DI GESTIONE			
	SPESE IMPEGNATE NELL'ESERCIZIO			
	Oneri per il trasferimento allo Stato delle economie derivanti dalla riduzione degli stanziamenti relativi a spese di amministrazione	-29.124,28	-12.130,46	-16.993,82
	Spese di amministrazione	-137.626,55	-58.749,23	-78.877,32
	Trasferimenti passivi	-135.637,47	-260.153,53	124.516,06
	TOTALE ONERI DIVERSI DI GESTIONE	-302.388,30	-331.033,22	28.644,92
	TOTALE COSTO DELLA PRODUZIONE	-302.388,30	-331.033,22	28.644,92
	DIFFERENZA TRA VALORI E COSTI DELLA PRODUZIONE (A) + (-B)	7.821,01	3.830,29	3.990,72
E	PROVENTI E ONERI STRAORDINARI			
E. 23	SOPRAVVENIENZE PASSIVE ED INSUSSISTENZE DELL'ATTIVO DERIVANTI DALLA GESTIONE DEI RESIDUI			
	SOPRAVVENIENZE PASSIVE ED INSUSSISTENZE DELL'ATTIVO DERIVANTI DALLA GESTIONE DEI RESIDUI			
	Eliminazione residui attivi	-1.267,29	-1.167,18	-100,11
	TOTALE SOPRAVVENIENZE PASSIVE ED INSUSSISTENZE DELL'ATTIVO DERIVANTI DALLA GESTIONE DEI RESIDUI	-1.267,29	-1.167,18	-100,11
	TOTALE PROVENTI E ONERI STRAORDINARI	-1.267,29	-1.167,18	-100,11
	RISULTATO PRIMA DELLE IMPOSTE (A) + (-B) + (-C) + (-D) + (E)	6.553,72	2.663,11	3.890,61
F	IMPOSTE DELL'ESERCIZIO			
F. 01	IMPOSTE DELL'ESERCIZIO			
	SPESE IMPEGNATE NELL'ESERCIZIO			

	Imposte su operazioni commerciali ed altri oneri tributari	-6.553,72	0,00	-6.553,72
	IRPEG su operazioni commerciali ed altri oneri tributari	0,00	-2.663,11	2.663,11
	TOTALE IMPOSTE DELL'ESERCIZIO	-6.553,72	-2.663,11	-3.890,61
	TOTALE IMPOSTE DELL'ESERCIZIO	-6.553,72	-2.663,11	-3.890,61

	AVANZO ECONOMICO / DISAVANZO ECONOMICO	0,00	0,00	0,00
--	---	-------------	-------------	-------------

ALLEGATI GTV

Allegato 1

CREDITI CONTRIBUTIVI

DESCRIZIONE	CONSISTENZA al 31/12/2016	CONSISTENZA al 31/12/2015	VARIAZIONE
CONTRIBUTI PER GLI OPERAI AGRICOLI DIPENDENTI E PER I MEZZADRI E COLONI REINSERITI NELLA AGO	270.414,91	252.236,54	18.178,37
CONTRIBUTI PER I LAVORATORI DIPENDENTI DA AZIENDE TENUTE ALLA PRESENTAZIONE DELLE DENUNCE RENDICONTO	82.320,29	82.320,29	0,00
TOTALE	352.735,20	334.556,83	-18.178,37

CONTRIBUTI A CARICO DEI DATORI DI LAVORO E DEGLI ISCRITTI

DESCRIZIONE	CONSUNTIVO	CONSUNTIVO	VARIAZIONI
	2016	2015	
CONTRIBUTI ORDINARI CONTO TERZI: FONDO POL.MIGR.(ART.25.C. 2.D.L.VO 286/98) AGR.	278.489,04	305.957,25	-27.468,21
CONTRIBUTI ORDINARI CONTO TERZI: FONDO POL.MIGR.(ART.25.C. 2.D.L.VO 286/98) NON AGR.	31.058,69	28.212,08	2.846,61
TOTALE	309.547,73	334.169,33	-24.621,60

#VALOREMULTI

CREDITI DIVERSI

DESCRIZIONE	Consistenza al 31/12/2016	Consistenza al 31/12/2015	VARIAZIONI
CREDITI PER:			
INTERESSI DI MORA, SANZIONI CIVILI ED AMMINISTRATIVE DI PERTINENZA DEL FONDO NAZIONALE PER LE POLITICHE MIGRATORIE	26.926,81	26.435,15	491,66
TOTALE	26.926,81	26.435,15	491,66

28. GESTIONE PER LA RISCOSSIONE DEI CONTRIBUTI DEL SERVIZIO SANITARIO NAZIONALE DA DESTINARE ALLO STATO GIÀ DI PERTINENZA DELLE REGIONI E PROVINCE AUTONOME

28. GESTIONE PER LA RISCOSSIONE DEI CONTRIBUTI DEL SERVIZIO SANITARIO NAZIONALE DA DESTINARE ALLO STATO GIÀ DI PERTINENZA DELLE REGIONI E PROVINCE AUTONOME

RELAZIONE DEL DIRETTORE GENERALE

- Sintesi della situazione economica e patrimoniale

BILANCIO CONSUNTIVO

- Situazione patrimoniale al 31 dicembre 2016
- Conto economico

ALLEGATI

- Crediti contributivi

RELAZIONE DEL DIRETTORE GENERALE

Nella presente gestione vengono evidenziati i contributi e le relative somme aggiuntive, accertati per periodi pregressi, per le prestazioni del Servizio Sanitario Nazionale, di cui all'art. 31 della legge 28 febbraio 1986 n. 41, già di pertinenza delle Regioni e Province autonome, da destinare allo Stato.

Nella tabella che segue, sono state riportate le fondamentali voci di entrata e di uscita del conto economico per il 2016, raffrontate con i corrispondenti dati rendicontati per il 2015.

GESTIONE PER LA RISCOSSIONE DEI CONTRIBUTI PER LE PRESTAZIONI DEL SERVIZIO SANITARIO NAZIONALE DA DESTINARE ALLO STATO GIÀ DI PERTINENZA DELLE REGIONI E PROVINCE AUTONOME

SINTESI DELLA SITUAZIONE ECONOMICA E PATRIMONIALE
(dati in migliaia)

DENOMINAZIONE CONTO	CONSUNTIVO	CONSUNTIVO	VARIAZIONI
	2016	2015	
AVANZO/DISAVANZO PATRIMONIALE NETTO ALL'INIZIO DELL'ESERCIZIO:			
Riserve Legali	0	0	0
Avanzo/Disavanzo	0	0	0
Totale	0	0	0
VALORE DELLA PRODUZIONE			
PROVENTI E CORRISPETTIVI PER LA PRODUZIONE DELLE PRESTAZIONI E/O SERVIZI			
Aliquote contributive a carico dei datori di lavoro e/o degli iscritti	302	234	68
Poste correttive e compensative di entrate correnti per proventi e corrispettivi derivanti dalla vendita di beni e/o prestazione di servizi	-721	-2.674	1.953
Quote di partecipazione degli iscritti all'onere di specifiche gestioni	0	0	0
TOTALE PROVENTI E CORRISPETTIVI PER LA PRODUZIONE DELLE PRESTAZIONI E/O SERVIZI	-419	-2.440	2.021
ALTRI RICAVI E PROVENTI			
Altre Entrate	3.003	3.104	-101
TOTALE ALTRI RICAVI E PROVENTI	3.003	3.104	-101
TOTALE VALORE DELLA PRODUZIONE	2.584	664	1.920
COSTO DELLA PRODUZIONE			
AMMORTAMENTI E SVALUTAZIONI	-23	-12	-11
ONERI DIVERSI DI GESTIONE			
Spese di amministrazione	-39	-64	25
Trasferimenti passivi	-4.118	-8.158	4.040
TOTALE ONERI DIVERSI DI GESTIONE	-4.157	-8.222	4.065
TOTALE COSTO DELLA PRODUZIONE	-4.180	-8.234	4.054
DIFFERENZA TRA VALORI E COSTI DELLA PRODUZIONE (A) + (-B)	-1.596	-7.571	5.975
PROVENTI ED ONERI FINANZIARI			
Interessi passivi ed altri oneri finanziari	0	0	0
Altri redditi e proventi patrimoniali	0	0	0
PROVENTI ED ONERI FINANZIARI	0	0	0
RETTIFICHE DI VALORE DI ATTIVITA' FINANZIARIE	0	0	0
PROVENTI ED ONERI STRAORDINARI	1.596	7.570	-5.974
RISULTATO D'ESERCIZIO PRIMA DELLE IMPOSTE	0	-1	0
IMPOSTE DELL'ESERCIZIO	0	0	0
RISULTATO D'ESERCIZIO	0	0	0
AVANZO/DISAVANZO PATRIMONIALE NETTO AL TERMINE DELL'ESERCIZIO:			
Riserve Legali	0	0	0
Avanzo/Disavanzo	0	0	0
Totale	0	0	0

* Eventuali discordanze nelle somme algebriche sono dovute ad arrotondamenti all'unità di mln e di mgl.

Conto economico

Valore della produzione: 2,584 mln

Contributi a carico dei datori di lavoro e/o degli iscritti - Pari a 302 mgl si riferiscono a contributi accertati per i lavoratori autonomi tramite l'attività ispettiva svolta dall'Istituto.

Poste correttive e compensative delle entrate - Pari 721 mgl attengono interamente ai rimborsi di contributi indebiti.

Entrate non classificabili in altre voci - Iscritte per complessivi 3,003 mln, si riferiscono principalmente alle somme aggiuntive (sanzioni civili, amministrative, multe e ammende) dovute per il ritardato o omesso versamento, parziale o totale, dei contributi, a entrate varie e a interessi per il versamento dilazionato o differito dei contributi.

Costo della produzione: 4,180 mln

Svalutazioni e deprezzamenti - Riguardano l'assegnazione al Fondo svalutazione crediti contributivi della presunta irrecuperabilità dei crediti stessi per 23 mgl, derivante dall'applicazione delle diverse percentuali di svalutazione crediti di alcune procedure di accertamento dei contributi. L'operazione, peraltro, nulla modifica nei rapporti finanziari intrattenuti con lo Stato, in quanto questi, come noto, si basano sulle somme realmente riscosse.

Trasferimenti passivi - Ammontano a 4,118 mln e rappresentano il differenziale netto tra le entrate e le uscite dell'anno da trasferire allo Stato per il finanziamento delle prestazioni del Servizio Sanitario Nazionale.

Spese di amministrazione - Sono state iscritte per 39 mgl e rappresentano la quota parte delle spese di amministrazione dell'Istituto attribuite alla Gestione per lo svolgimento dei relativi compiti in base ai criteri previsti dal Regolamento di contabilità, che stabilisce che le spese generali di amministrazione rilevate dall'Istituto nel loro complesso vengono ripartite fra le gestioni in base ai costi effettivamente sostenuti per ciascuna di esse.

In apposita tabella si riportano i dati delle spese di amministrazione dell'anno, suddivisi per grandi aggregati.

Spese di amministrazione
(in migliaia)

Aggregati	Consuntivo 2016	Consuntivo 2015
Spese per il personale	16	32
Spese per servizi affidati ad altri enti	12	15
Spese postali, telegrafiche e telefoniche	1	2
Illuminazione, forza motrice, riscaldamento, condizionamento, conduzione, pulizia, vigilanza, fitto locali, manutenzione e adattamento stabili strumentali.	2	5
Spese legali	7	7
Spese per servizi informatici e amm.to apparecchiature informatiche	1	2
Altre spese	3	6
Totale	42	69
Meno recuperi	2	4
Meno residui insussistenti passivi	1	1
Totale netto	39	64

Variazioni patrimoniali straordinarie – L'eliminazione di residui attivi per irrecuperabilità di crediti contributivi e crediti per sanzioni, pari a 4 mln è compensata dal corrispondente prelievo dal fondo svalutazione crediti.

Stato patrimoniale

L'esame delle principali componenti dello stato patrimoniale evidenzia quanto segue.

Attivo: 883 mln

Residui attivi sono costituiti da:

- 2.120 mln di crediti contributivi verso le aziende, tale importo è rettificato dal fondo svalutazione crediti contributivi, iscritto per 2.098 mln;
- 183 mln di crediti per sanzioni civili e amministrative;
- 2 mln relativi al credito verso le Regioni per contributi dovuti per la copertura assicurativa degli apprendisti artigiani;
- 1 mln riferito a crediti per sgravi di contributi di pertinenza del S.S.N., per i quali la Gestione degli interventi assistenziali rileva il credito verso lo Stato e, contestualmente, il debito verso la presente Gestione;

Disponibilità liquide – Ammontano a 676 mln e rappresentano le disponibilità della Gestione depositate nel conto corrente intrattenuto con l'INPS derivanti, principalmente, dalle somme riscosse e non versate allo Stato entro l'anno nonché da quelle necessarie a far fronte al debito per rimborso di contributi e per oneri finanziari.

Debiti: 883 mln

Debiti verso lo Stato ed altri soggetti pubblici - Sono costituiti dai debiti per trasferimenti passivi allo Stato pari a 1.402 mln, rettificati per 908 mln dalla presunta insussistenza dei residui passivi.

Debiti diversi – Sono costituiti da:

- debito per oneri finanziari per la cessione dei crediti di cui all'art. 13, comma 6 della Legge 23 /12/1998, n.448 pari a 48 mln;
- debito per contributi da rimborsare pari a 341 mln.

IL DIRETTORE CENTRALE
AMMINISTRAZIONE FINANZIARIA
E SERVIZI FISCALI

IL DIRETTORE GENERALE

BILANCIO CONSUNTIVO

GESTIONE PER LA RISCOSSIONE DEI CONTRIBUTI PER LE PRESTAZIONI DEL SERVIZIO SANITARIO NAZIONALE DA DESTINARE ALLO STATO GIÀ DI PERTINENZA DELLE REGIONI E PROVINCE AUTONOME

SITUAZIONE PATRIMONIALE AL 31 DICEMBRE 2016

ATTIVO				
Codice Conto	Denominazione conto	Consistenza al 31/12/2016	Consistenza al 31/12/2015	Variazioni
C	ATTIVO CIRCOLANTE			
II	Residui attivi			
2	Crediti verso iscritti, soci e terzi			
	Crediti per aliquote contributive a carico dei datori di lavoro e/o degli iscritti	2.119.532.494,83	2.124.539.895,04	-5.007.400,21
	Crediti per poste correttive e compensative di spese correnti	235.693,59	235.693,59	0,00
	Crediti verso iscritti soci e terzi per entrate non classificabili in altre voci	182.676.399,55	182.768.411,47	-92.011,92
	Fondo svalutazione crediti contributivi	-2.098.337.169,93	-2.103.294.496,16	4.957.326,23
4	Crediti verso lo Stato ed altri soggetti pubblici			
	Crediti per trasferimenti da parte delle Regioni	1.893.867,62	1.893.867,62	0,00
5	Crediti verso altri			
	Rapporti di credito tra gestioni per contoterzi e GIAS	1.045.414,75	1.045.414,75	0,00
	TOTALE	207.046.700,41	207.188.786,31	-142.085,90
IV	Disponibilità liquide			
3	Denaro e valori in cassa			
	Rapporti di c/c tra le gestioni e la gestione per la produzione dei servizi	676.245.326,76	672.377.154,84	3.868.171,92
	TOTALE	676.245.326,76	672.377.154,84	3.868.171,92
	TOTALE ATTIVO CIRCOLANTE	883.292.027,17	879.565.941,15	3.726.086,02
	TOTALE ATTIVO	883.292.027,17	879.565.941,15	3.726.086,02

PASSIVO				
Codice Conto	Denominazione conto	Consistenza al 31/12/2016	Consistenza al 31/12/2015	Variazioni
E	DEBITI			
I	Debiti			
11	Debiti verso lo Stato ed altri soggetti pubblici			
	Debiti per trasferimenti passivi allo Stato e ad altri soggetti pubblici	1.402.207.432,24	1.398.089.232,09	4.118.200,15
	Presunta insussistenza del debito per trasferimenti passivi allo Stato e ad altri soggetti pubblici	-907.653.070,39	-907.336.722,18	-316.348,21
12	Debiti diversi			
	Debiti per oneri finanziari	47.576.093,47	47.576.093,47	0,00
	Debiti per poste correttive e compensative di entrate correnti	341.161.571,85	341.237.337,77	-75.765,92
	TOTALE	883.292.027,17	879.565.941,15	3.726.086,02
	TOTALE DEBITI	883.292.027,17	879.565.941,15	3.726.086,02
	TOTALE PASSIVO	883.292.027,17	879.565.941,15	3.726.086,02

IL PRESIDENTE

TITO MICHELE BOERI

GESTIONE PER LA RISCOSSIONE DEI CONTRIBUTI PER LE PRESTAZIONI DEL SERVIZIO SANITARIO NAZIONALE DA DESTINARE ALLO STATO GIÀ DI PERTINENZA DELLE REGIONI E PROVINCE AUTONOME

CONTO ECONOMICO DELL'ANNO 2016

Codice Conto	Denominazione conto	Consuntivo 2016	Consuntivo 2015	Variazioni
A	VALORE DELLA PRODUZIONE			
A. 01	PROVENTI E CORRISPETTIVI PER LA PRODUZIONE DELLE PRESTAZIONI E/O SERVIZI			
	ENTRATE ACCERTATE NELL'ESERCIZIO			
	Aliquote contributive a carico dei datori di lavoro e/o degli iscritti	301.904,23	234.195,01	67.709,22
	Poste correttive e compensative di entrate correnti per proventi e corrispettivi derivanti dalla vendita di beni e/o prestazione di servizi	-721.076,34	-2.674.462,30	1.953.385,96
	Quote di partecipazione degli iscritti all'onere di specifiche gestioni	79,67	0,00	79,67
	TOTALE PROVENTI E CORRISPETTIVI PER LA PRODUZIONE DELLE PRESTAZIONI E/O SERVIZI	-419.092,44	-2.440.267,29	2.021.174,85
A. 05	ALTRI RICAVI E PROVENTI			
	ENTRATE ACCERTATE NELL'ESERCIZIO			
	Entrate non classificabili in altre voci	3.002.908,39	3.103.617,10	-100.708,71
	Trasferimenti da parte delle Regioni	0,00	0,00	0,00
	TOTALE ALTRI RICAVI E PROVENTI	3.002.908,39	3.103.617,10	-100.708,71
	TOTALE VALORE DELLA PRODUZIONE	2.583.815,95	663.349,81	1.920.466,14
B	COSTO DELLA PRODUZIONE			
B. 10	AMMORTAMENTI E SVALUTAZIONI			
B. 10 D	SVALUTAZIONE DEI CREDITI COMPRESI NELL'ATTIVO CIRCOLANTE			
	ASSEGNAZIONI A FONDI E ACCANTONAMENTI VARI			
	Svalutazione crediti contributivi	-22.668,99	-12.333,73	-10.335,26
	TOTALE AMMORTAMENTI E SVALUTAZIONI	-22.668,99	-12.333,73	-10.335,26
B. 14	ONERI DIVERSI DI GESTIONE			
	SPESE IMPEGNATE NELL'ESERCIZIO			
	Spese di amministrazione	-39.013,84	-63.705,62	24.691,78
	Trasferimenti passivi	-4.118.200,15	-8.157.734,54	4.039.534,39
	TOTALE ONERI DIVERSI DI GESTIONE	-4.157.213,99	-8.221.440,16	4.064.226,17
	TOTALE COSTO DELLA PRODUZIONE	-4.179.882,98	-8.233.773,89	4.053.890,91
	DIFFERENZA TRA VALORI E COSTI DELLA PRODUZIONE (A) + (-B)	-1.596.067,03	-7.570.424,08	5.974.357,05
C	PROVENTI E ONERI FINANZIARI			
C. 17	INTERESSI PASSIVI ED ALTRI ONERI FINANZIARI			
	SPESE IMPEGNATE NELL'ESERCIZIO			
	Oneri finanziari	-11,46	-17,89	6,43
	TOTALE INTERESSI PASSIVI ED ALTRI ONERI FINANZIARI	-11,46	-17,89	6,43
	TOTALE PROVENTI E ONERI FINANZIARI	-11,46	-17,89	6,43
E	PROVENTI E ONERI STRAORDINARI			
E. 20	PROVENTI STRAORDINARI			

		PROVENTI STRAORDINARI DELL'ESERCIZIO			
		Eccedenza del fondo svalutazione crediti contributivi	1.350.081,60	5.644.723,89	-4.294.642,29
		TOTALE PROVENTI STRAORDINARI	1.350.081,60	5.644.723,89	-4.294.642,29
E. 22		SOPRAVVENIENZE ATTIVE ED INSUSSISTENZE DEL PASSIVO DERIVANTI DALLA GESTIONE DEI RESIDUI			
		SOPRAVVENIENZE ATTIVE ED INSUSSISTENZE DEL PASSIVO DERIVANTI DALLA GESTIONE DEI RESIDUI			
		Presunta insussistenza di residui passivi	316.348,21	1.995.446,04	-1.679.097,83
		TOTALE SOPRAVVENIENZE ATTIVE ED INSUSSISTENZE DEL PASSIVO DERIVANTI DALLA GESTIONE DEI RESIDUI	316.348,21	1.995.446,04	-1.679.097,83
E. 23		SOPRAVVENIENZE PASSIVE ED INSUSSISTENZE DELL'ATTIVO DERIVANTI DALLA GESTIONE DEI RESIDUI			
		SOPRAVVENIENZE PASSIVE ED INSUSSISTENZE DELL'ATTIVO DERIVANTI DALLA GESTIONE DEI RESIDUI			
		Eliminazione residui attivi	-3.700.264,94	-3.107.613,22	-592.651,72
		Prelievo dal Fondo svalutazione crediti contributivi	3.629.913,62	3.037.885,26	592.028,36
		TOTALE SOPRAVVENIENZE PASSIVE ED INSUSSISTENZE DELL'ATTIVO DERIVANTI DALLA GESTIONE DEI RESIDUI	-70.351,32	-69.727,96	-623,36
		TOTALE PROVENTI E ONERI STRAORDINARI	1.596.078,49	7.570.441,97	-5.974.363,48
		AVANZO ECONOMICO / DISAVANZO ECONOMICO	0,00	0,00	0,00

ALLEGATI

Allegato 1

CREDITI CONTRIBUTIVI

DESCRIZIONE	Consistenza al 31/12/2016	Consistenza al 31/12/2015	VARIAZIONI
CONTRIBUTI DEGLI ARTIGIANI	23.025.419,17	23.764.216,01	-738.796,84
CONTRIBUTI DEGLI ESERCENTI ATTIVITÀ COMMERCIALI	13.243.018,18	13.567.880,76	-324.862,58
CONTRIBUTI DEI COLTIVATORI DIRETTI, MEZZADRI E COLONI	76.555.247,54	76.555.247,54	0,00
CONTRIBUTI PER GLI OPERAI AGRICOLI DIPENDENTI E PER I MEZZADRI E COLONI REINSERITI NELLA AGO	408.902.306,69	409.510.896,05	-608.589,36
CONTRIBUTI PER I LAVORATORI DIPENDENTI DA AZIENDE TENUTE ALLA PRESENTAZIONE DELLE DENUNCE RENDICONTO	268.497.988,55	270.719.445,98	-2.221.457,43
CONTRIBUTI PER I LAVORATORI DOMESTICI	577.035,74	577.167,74	-132,00
CONTRIBUTI PER PRESTAZIONI DEL SERVIZIO SANITARIO NAZIONALE DOVUTI DALLE AZIENDE ART. 11 DEL DL N. 502/1992	1.268.426.177,36	1.269.539.739,36	-1.113.562,00
CONTRIBUTI PROVENIENTI TRAMITE LE CASSE MARITTIME (MALATTIA, AGG. DI MALATTIA, MATERNITÀ E GESCAL)	4.780.600,63	4.780.600,63	0,00
CONTRIBUTI SOCIALI DI MALATTIA DEI LIBERI PROFESSIONISTI	55.524.700,97	55.524.700,97	0,00
TOTALE	2.119.532.494,83	2.124.539.895,04	-5.007.400,21

29. GESTIONE PER LA RISCOSSIONE DEI CONTRIBUTI DI MALATTIA PER PERIODI FINO AL 31 DICEMBRE 1979 ART. 23 QUINQUIES DELLA LEGGE 29 FEBBRAIO 1980, N. 33

29. GESTIONE PER LA RISCOSSIONE DEI CONTRIBUTI DI MALATTIA PER PERIODI FINO AL 31 DICEMBRE 1979 ART. 23 QUINQUIES DELLA LEGGE 29 FEBBRAIO 1980, N. 33

RELAZIONE DEL DIRETTORE GENERALE

- Sintesi della situazione economica e patrimoniale

BILANCIO CONSUNTIVO

- Situazione patrimoniale al 31 dicembre 2016
- Conto economico

RELAZIONE DEL DIRETTORE GENERALE

La Gestione rileva le riscossioni dei contributi sociali di malattia per periodi contributivi fino al 31 dicembre 1979 di pertinenza del Servizio Sanitario Nazionale e dell'Ufficio liquidazione degli Enti mutualistici disciolti.

Attesi i successivi trasferimenti delle entrate - al netto delle spese di funzionamento e di altre uscite - ai destinatari aventi diritto, la Gestione in esame presenta il conto economico in pareggio.

Nella tabella che segue, sono state riportate le fondamentali voci di entrata e di uscita del conto economico per il 2016, raffrontate con i corrispondenti dati rendicontati per il 2015.

**GESTIONE PER LA RISCOSSIONE DEI CONTRIBUTI DI MALATTIA PER PERIODI FINO AL 31 DICEMBRE
1979 ART. 23 QUINQUIES DELLA LEGGE 29 FEBBRAIO 1980, N.33**

**SINTESI DELLA SITUAZIONE ECONOMICA E PATRIMONIALE
(dati in migliaia)**

DENOMINAZIONE CONTO	CONSUNTIVO	CONSUNTIVO	VARIAZIONI
	2016	2015	
AVANZO/DISAVANZO PATRIMONIALE NETTO ALL'INIZIO DELL'ESERCIZIO:			
Riserve Legali	0	0	0
Avanzo/Disavanzo	0	0	0
Totale	0	0	0
VALORE DELLA PRODUZIONE			
PROVENTI E CORRISPETTIVI PER LA PRODUZIONE DELLE PRESTAZIONI E/O SERVIZI			
Aliquote contributive a carico dei datori di lavoro e/o degli iscritti	0	2	-2
TOTALE PROVENTI E CORRISPETTIVI PER LA PRODUZIONE DELLE PRESTAZIONI E/O SERVIZI	0	2	-2
TOTALE VALORE DELLA PRODUZIONE	0	2	-2
COSTO DELLA PRODUZIONE			
AMMORTAMENTI E SVALUTAZIONI	0	-1	1
ONERI DIVERSI DI GESTIONE			
Spese di amministrazione	-12	-12	0
Trasferimenti passivi	-1	0	-1
TOTALE ONERI DIVERSI DI GESTIONE	-13	-12	-1
TOTALE COSTO DELLA PRODUZIONE	-13	-13	0
DIFFERENZA TRA VALORI E COSTI DELLA PRODUZIONE (A) + (-B)	-13	-11	-2
PROVENTI ED ONERI FINANZIARI			
Interessi passivi ed altri oneri finanziari	0	0	0
Altri redditi e proventi patrimoniali	0	0	0
PROVENTI ED ONERI FINANZIARI			
RETTIFICHE DI VALORE DI ATTIVITA' FINANZIARIE	0	0	0
PROVENTI ED ONERI STRAORDINARI	13	11	2
RISULTATO D'ESERCIZIO PRIMA DELLE IMPOSTE	0	0	0
IMPOSTE DELL'ESERCIZIO	0	0	0
RISULTATO D'ESERCIZIO	0	0	0
AVANZO/DISAVANZO PATRIMONIALE NETTO AL TERMINE DELL'ESERCIZIO:			
Riserve Legali	0	0	0
Avanzo/Disavanzo	0	0	0
Totale	0	0	0

* Eventuali discordanze nelle somme algebriche sono dovute ad arrotondamenti all'unità di mln e di mgl.

Conto economico

Il conto economico è rappresentato dal costo della produzione determinato dalle uscite che sono rappresentate quasi esclusivamente dalla quota parte delle Spese di amministrazione attribuite alla Gestione per 12 mg/l.

Nella tabella che segue si riportano, per grandi aggregati, i dati delle spese di amministrazione raffrontate con quelle dell'esercizio precedente.

Spese di amministrazione
(in migliaia)

Aggregati	Consuntivo 2016	Consuntivo 2015
Spese per il personale	9	9
Spese postali, telegrafiche e telefoniche	(...)	(...)
Illuminazione, forza motrice, riscaldamento, condizionamento, conduzione, pulizia, vigilanza, fitto locali, manutenzione e adattamento stabili strumentali	1	1
Spese per i servizi informatici e ammortamento apparecchiature informatiche	1	1
Altre spese	1	1
Totale	12	13
meno recuperi	(...)	1
meno residui insuss. passivi	(...)	(...)
Totale netto	12	12

Stato patrimoniale

Attivo: 150 mgl

Le attività della gestione al 31 dicembre 2016 sono costituite:

dai crediti verso i datori di lavoro per contributi pari a 307 mgl, tali valori sono rettificati dal Fondo svalutazione crediti contributivi per 304 mgl;

dai crediti verso le Regioni a statuto speciale per i contributi per 37 mgl dovuti per la copertura assicurativa degli apprendisti artigiani, ai sensi dell'art. 16 della legge n.845/1978;

dal credito in conto corrente intrattenuto con l'I.N.P.S. pari a 109 mgl che costituisce la disponibilità liquida della gestione.

Debiti: 150 mgl

Le passività sono costituite:

- dal debito per trasferimento passivo allo Stato e ad altri soggetti pubblici che ammonta a 410 mgl.

Tale debito è rettificato dalla presunta insussistenza dei residui passivi pari a 277 mgl riguardante la quota dei debiti verso lo Stato che si presume insussistente a causa della ridotta esigibilità dei crediti contributivi;

- dal debito per oneri finanziari pari a 16 mgl derivante dalla cessione dei crediti di cui all'art. 13, comma 6, della legge 23/12/1998 n. 448.

IL DIRETTORE CENTRALE
AMMINISTRAZIONE FINANZIARIA
E SERVIZI FISCALI

IL DIRETTORE GENERALE

BILANCIO CONSUNTIVO

GESTIONE PER LA RISCOSSIONE DEI CONTRIBUTI DI MALATTIA PER PERIODI FINO AL 31 DICEMBRE
1979 ART. 23 QUINQUIES DELLA LEGGE 29 FEBBRAIO 1980, N.33

SITUAZIONE PATRIMONIALE AL 31 DICEMBRE 2016

ATTIVO				
Codice Conto	Denominazione conto	Consistenza al 31/12/2016	Consistenza al 31/12/2015	Variazioni
C	ATTIVO CIRCOLANTE			
II	Residui attivi			
2	Crediti verso iscritti, soci e terzi			
	Crediti per aliquote contributive a carico dei datori di lavoro e/o degli iscritti	307.416,96	308.609,60	-1.192,64
	Crediti verso iscritti soci e terzi per entrate non classificabili in altre voci	651,12	651,30	-0,18
	Fondo svalutazione crediti contributivi	-304.342,79	-305.523,50	1.180,71
4	Crediti verso lo Stato ed altri soggetti pubblici			
	Crediti per trasferimenti da parte delle Regioni	36.928,77	36.928,77	0,00
	TOTALE	40.654,06	40.666,17	-12,11
IV	Disponibilità liquide			
3	Denaro e valori in cassa			
	Rapporti di c/c tra le gestioni e la gestione per la produzione dei servizi	108.986,77	119.344,18	-10.357,41
	TOTALE	108.986,77	119.344,18	-10.357,41
	TOTALE ATTIVO CIRCOLANTE	149.640,83	160.010,35	-10.369,52
	TOTALE ATTIVO	149.640,83	160.010,35	-10.369,52

**GESTIONE PER LA RISCOSSIONE DEI CONTRIBUTI DI MALATTIA PER PERIODI FINO AL 31 DICEMBRE
1979 ART. 23 QUINQUIES DELLA LEGGE 29 FEBBRAIO 1980, N.33**

SITUAZIONE PATRIMONIALE AL 31 DICEMBRE 2016

PASSIVO				
Codice Conto	Denominazione conto	Consistenza al 31/12/2016	Consistenza al 31/12/2015	Variazioni
E	DEBITI			
I	Debiti			
11	Debiti verso lo Stato ed altri soggetti pubblici			
	Debiti per trasferimenti passivi allo Stato e ad altri soggetti pubblici	410.124,75	409.068,07	1.056,68
	Presunta insussistenza del debito per trasferimenti passivi allo Stato e ad altri soggetti pubblici	-276.959,82	-265.533,62	-11.426,20
12	Debiti diversi			
	Debiti per oneri finanziari	16.475,90	16.475,90	0,00
	TOTALE	149.640,83	160.010,35	-10.369,52
	TOTALE DEBITI	149.640,83	160.010,35	-10.369,52
	TOTALE PASSIVO	149.640,83	160.010,35	-10.369,52

IL PRESIDENTE
TITO MICHELE BOERI

**GESTIONE PER LA RISCOSSIONE DEI CONTRIBUTI DI MALATTIA PER PERIODI FINO AL 31 DICEMBRE
1979 ART. 23 QUINQUIES DELLA LEGGE 29 FEBBRAIO 1980, N.33**

CONTO ECONOMICO DELL'ANNO 2016

Codice Conto	Denominazione conto	Consuntivo 2016	Consuntivo 2015	Variazioni
A	VALORE DELLA PRODUZIONE			
A. 01	PROVENTI E CORRISPETTIVI PER LA PRODUZIONE DELLE PRESTAZIONI E/O SERVIZI			
	ENTRATE ACCERTATE NELL'ESERCIZIO			
	Aliquote contributive a carico dei datori di lavoro e/o degli iscritti	0,00	1.736,52	-1.736,52
	TOTALE PROVENTI E CORRISPETTIVI PER LA PRODUZIONE DELLE PRESTAZIONI E/O SERVIZI	0,00	1.736,52	-1.736,52
A. 05	ALTRI RICAVI E PROVENTI			
	ENTRATE ACCERTATE NELL'ESERCIZIO			
	Trasferimenti da parte delle Regioni	0,00	0,00	0,00
	TOTALE ALTRI RICAVI E PROVENTI	0,00	0,00	0,00
	TOTALE VALORE DELLA PRODUZIONE	0,00	1.736,52	-1.736,52
B	COSTO DELLA PRODUZIONE			
B. 10	AMMORTAMENTI E SVALUTAZIONI			
B. 10 D	SVALUTAZIONE DEI CREDITI COMPRESI NELL'ATTIVO CIRCOLANTE			
	ASSEGNAZIONI A FONDI E ACCANTONAMENTI VARI			
	Svalutazione crediti contributivi	0,00	-807,55	807,55
	TOTALE AMMORTAMENTI E SVALUTAZIONI	0,00	-807,55	807,55
B. 14	ONERI DIVERSI DI GESTIONE			
	SPESE IMPEGNATE NELL'ESERCIZIO			
	Spese di amministrazione	-11.550,23	-11.744,10	193,87
	Trasferimenti passivi	-1.056,68	0,00	-1.056,68
	TOTALE ONERI DIVERSI DI GESTIONE	-12.606,91	-11.744,10	-862,81
	TOTALE COSTO DELLA PRODUZIONE	-12.606,91	-12.551,65	-55,26
	DIFFERENZA TRA VALORI E COSTI DELLA PRODUZIONE (A) + (-B)	-12.606,91	-10.815,13	-1.791,78
E	PROVENTI E ONERI STRAORDINARI			
E. 20	PROVENTI STRAORDINARI			
	PROVENTI STRAORDINARI DELL'ESERCIZIO			
	Eccedenza del fondo svalutazione crediti contributivi	1.180,71	2.204,56	-1.023,85
	TOTALE PROVENTI STRAORDINARI	1.180,71	2.204,56	-1.023,85
E. 22	SOPRAVVENIENZE ATTIVE ED INSUSSISTENZE DEL PASSIVO DERIVANTI DALLA GESTIONE DEI RESIDUI			
	SOPRAVVENIENZE ATTIVE ED INSUSSISTENZE DEL PASSIVO DERIVANTI DALLA GESTIONE DEI RESIDUI			
	Presunta insussistenza di residui passivi	11.426,20	8.610,57	2.815,63
	TOTALE SOPRAVVENIENZE ATTIVE ED INSUSSISTENZE DEL PASSIVO DERIVANTI DALLA GESTIONE DEI RESIDUI	11.426,20	8.610,57	2.815,63
	TOTALE PROVENTI E ONERI STRAORDINARI	12.606,91	10.815,13	1.791,78
	AVANZO ECONOMICO / DISAVANZO ECONOMICO	0,00	0,00	0,00

30. GESTIONE PER LA REGOLAZIONE DEI RAPPORTI DEBITORI VERSO LO STATO
DA PARTE DELLE GESTIONI PREVIDENZIALI PER ANTICIPAZIONI SUL RELATIVO
FABBISOGNO FINANZIARIO ART. 35, CO. 6, DELLA LEGGE N. 448/1998

30. GESTIONE PER LA REGOLAZIONE DEI RAPPORTI DEBITORI VERSO LO STATO DA PARTE DELLE GESTIONI PREVIDENZIALI PER ANTICIPAZIONI SUL RELATIVO FABBISOGNO FINANZIARIO ART. 35, CO. 6, DELLA LEGGE N. 448/1998

RELAZIONE DEL DIRETTORE GENERALE

BILANCIO CONSUNTIVO

- Situazione patrimoniale al 31 dicembre 2016

RELAZIONE DEL DIRETTORE GENERALE

La “Gestione per la regolazione dei rapporti debitori verso lo Stato da parte delle gestioni previdenziali per anticipazioni sul relativo fabbisogno finanziario”, istituita in attuazione del comma 6 dell’articolo 35 della legge n. 448/1998 evidenzia i rapporti debitori verso lo Stato da parte delle gestioni previdenziali che hanno beneficiato dei trasferimenti a carico del bilancio dello Stato.

Nel corso dell’esercizio 2016 le anticipazioni corrisposte dallo Stato, iscritte al capitolo di entrata 8E2320003, sono state pari a 3.993 mln di euro, ivi compresi i trasferimenti a favore dell’ex INPDAP.

A fronte di tale entrata è stato iscritto, nel capitolo di spesa 8U2217003, un corrispondente impegno di rimborso verso lo Stato.

Il debito verso lo Stato ammonta, alla fine dell’anno, a 92.872 mln quale risultante del debito all’inizio dell’anno di 88.879 mln incrementato dell’impegno per il rimborso del trasferimento avvenuto nell’anno 2016 pari a 3.993 mln.

Per l’esercizio in esame, il fabbisogno finanziario delle gestioni previdenziali ha trovato copertura prevalentemente con le disponibilità dell’Istituto, derivanti dalle entrate proprie e dai trasferimenti da parte dello Stato; per la restante parte la copertura è avvenuta mediante utilizzo delle anticipazioni dallo Stato per 4.336 mln a copertura del fabbisogno delle gestioni dei lavoratori privati e per 4.545 mln a copertura del fabbisogno di quelle dei lavoratori pubblici.

Pertanto, nella situazione patrimoniale della gestione figura iscritto nell’Attivo:

- sotto la voce Immobilizzazioni, il credito verso le gestioni previdenziali per anticipazioni ricevute pari a 33.091 mln per il Fondo Pensioni Lavoratori Dipendenti e a 27.074 mln per le gestioni previdenziali CPDEL e CPI;
- sotto la voce Attivo circolante, il credito in conto corrente verso l’INPS per le anticipazioni ricevute dallo Stato, eccedenti il fabbisogno, per 32.706 mln;

nel Passivo:

sotto la voce Debiti, il debito verso lo Stato al 31/12/2016 di 92.872 mln per il complesso delle anticipazioni da rimborsare.

IL DIRETTORE CENTRALE
AMMINISTRAZIONE FINANZIARIA
E SERVIZI FISCALI



IL DIRETTORE GENERALE



BILANCIO CONSUNTIVO

**GESTIONE PER LA REGOLAZIONE DEI RAPPORTI DEBITORI VERSO LO STATO DA PARTE DELLE GESTIONI
PREVIDENZIALI PER ANTICIPAZIONI SUL RELATIVO FABBISOGNO FINANZIARIO
ART. 35, CO. 6, DELLA LEGGE N. 448/1998**

SITUAZIONE PATRIMONIALE AL 31 DICEMBRE 2016

ATTIVO				
Codice Conto	Denominazione conto	Consistenza al 31/12/2016	Consistenza al 31/12/2015	Variazioni
B	IMMOBILIZZAZIONI			
III	Immobilizzazioni Finanziarie			
4	Crediti finanziari diversi			
	Credito verso le gestioni previdenziali per anticipazioni sul fabbisogno finanziario ai sensi dell'art. 35, commi 3 e 4, Legge 448/1998	60.165.462.748,10	51.284.609.159,35	8.880.853.588,75
	TOTALE	60.165.462.748,10	51.284.609.159,35	8.880.853.588,75
	TOTALE IMMOBILIZZAZIONI	60.165.462.748,10	51.284.609.159,35	8.880.853.588,75
C	ATTIVO CIRCOLANTE			
IV	Disponibilità liquide			
3	Denaro e valori in cassa			
	Rapporti di c/c tra le gestioni e la gestione per la produzione dei servizi	32.706.374.221,29	37.593.897.415,04	-4.887.523.193,75
	TOTALE	32.706.374.221,29	37.593.897.415,04	-4.887.523.193,75
	TOTALE ATTIVO CIRCOLANTE	32.706.374.221,29	37.593.897.415,04	-4.887.523.193,75
	TOTALE ATTIVO	92.871.836.969,39	88.878.506.574,39	3.993.330.395,00

**GESTIONE PER LA REGOLAZIONE DEI RAPPORTI DEBITORI VERSO LO STATO DA PARTE DELLE GESTIONI
PREVIDENZIALI PER ANTICIPAZIONI SUL RELATIVO FABBISOGNO FINANZIARIO
ART. 35, CO. 6, DELLA LEGGE N. 448/1998**

SITUAZIONE PATRIMONIALE AL 31 DICEMBRE 2016

PASSIVO				
Codice Conto	Denominazione conto	Consistenza al 31/12/2016	Consistenza al 31/12/2015	Variazioni
E	DEBITI			
I	Debiti			
11	Debiti verso lo Stato ed altri soggetti pubblici			
	Anticipazioni Stato alle Gestioni previdenziali Art. 35, commi 3 e 4, Legge 448/1998	92.871.836.969,39	88.878.506.574,39	3.993.330.395,00
	TOTALE	92.871.836.969,39	88.878.506.574,39	3.993.330.395,00
	TOTALE DEBITI	92.871.836.969,39	88.878.506.574,39	3.993.330.395,00
	TOTALE PASSIVO	92.871.836.969,39	88.878.506.574,39	3.993.330.395,00

IL PRESIDENTE
TITO MICHELE BOERI

31. FONDO DI SOLIDARIETÀ PER LA RICONVERSIONE E RIQUALIFICAZIONE PROFESSIONALE PER IL SOSTEGNO DELL'OCCUPAZIONE E DEL REDDITO DEL PERSONALE DEL CREDITO

31. FONDO DI SOLIDARIETÀ PER LA RICONVERSIONE E RIQUALIFICAZIONE PROFESSIONALE PER IL SOSTEGNO DELL'OCCUPAZIONE E DEL REDDITO DEL PERSONALE DEL CREDITO

RELAZIONE DEL DIRETTORE GENERALE

- Sintesi della situazione economica e patrimoniale

BILANCIO CONSUNTIVO

- Situazione patrimoniale al 31 dicembre 2016
- Conto economico

ALLEGATI

- Contributi a carico dei datori di lavoro e degli iscritti
- Spese per Prestazioni Istituzionali
- Trasferimenti ad altre Gestioni dell'Inps

RELAZIONE DEL DIRETTORE GENERALE

Il bilancio consuntivo dell'anno 2016 del Fondo di solidarietà per la riconversione e riqualificazione professionale per il sostegno dell'occupazione e del reddito del personale del credito, si compone del conto economico e dello stato patrimoniale ed evidenzia i seguenti risultati di sintesi:

Disavanzo economico di 11,316 mln

Avanzo patrimoniale di 96,186 mln

Con riferimento alla normativa di cui al Fondo in argomento, occorre rilevare che l'articolo 3 della legge n. 92/2012, recante norme in tema di riforma del mercato del lavoro, ha previsto, al fine di definire un sistema inteso ad assicurare adeguate forme di sostegno al reddito per i lavoratori dei diversi settori economici, che le organizzazioni sindacali e imprenditoriali comparativamente più rappresentative a livello nazionale stipulassero accordi e contratti collettivi, anche intersettoriali, aventi ad oggetto la costituzione di Fondi di solidarietà per il sostegno del reddito per i settori non coperti dalla normativa in materia di integrazione salariale.

In particolare, il comma 42 del citato art. 3 ha previsto l'adeguamento della disciplina dei Fondi di solidarietà, istituiti ai sensi dell'articolo 2, comma 28, della legge n. 662 del 23 dicembre 1996, alle norme della medesima legge n. 92/2012, con decreti interministeriali adottati sulla base di accordi e contratti collettivi da stipulare tra le organizzazioni comparativamente più rappresentative a livello nazionale.

Il successivo comma 43 ha disposto, altresì, che l'entrata in vigore dei decreti di cui al menzionato comma 42 determinasse l'abrogazione dei previgenti decreti ministeriali recanti i regolamenti dei fondi stessi.

Per effetto di tali disposizioni, con l'adozione del decreto interministeriale 83486 del 28 luglio 2014, pubblicato in Gazzetta Ufficiale n. 247 del 23 ottobre 2014, il Fondo di cui trattasi, istituito con decreto interministeriale del Ministero del Lavoro e delle Politiche Sociali di concerto con il Ministero dell'Economia e delle Finanze n. 158 del 28 aprile 2000, è stato adeguato alle disposizioni di cui alla legge n. 92/2012.

Successivamente, gli articoli da 26 a 40 del d.lgs n. 148/2015, hanno completamente sostituito la normativa in argomento determinando l'abrogazione dei commi da 4 a 19 ter e da 42 a 45 dell'art. 3 della legge n. 92/2012.

Il predetto d.lgs n. 148/2015 ha, tuttavia, chiarito che non fosse necessario alcun adeguamento per tutti i fondi già costituiti alla data di entrata in vigore del medesimo decreto, i cui regolamenti fossero conformi ai dettami dell'art. 26, comma 7.

I rinvii, pertanto, operati dal decreto istitutivo del fondo in argomento all'art. 3, commi da 4 a 45, della legge n. 92/2012 devono intendersi riferiti alle corrispondenti norme del d.lgs n. 148/2015.

Nel rinviare all'allegato A della relazione del bilancio generale il commento concernente l'evoluzione normativa che ha caratterizzato la gestione nell'esercizio 2016, si riportano in forma aggregata, nella tabella che segue, i dati espressi in migliaia di euro relativi al valore della produzione, costo della produzione, proventi ed oneri finanziari, risultato d'esercizio e avanzo patrimoniale accertati per il 2016, raffrontati con i corrispondenti dati accertati per il 2015.

**FONDO DI SOLIDARIETÀ PER LA RICONVERSIONE E RIQUALIFICAZIONE PROFESSIONALE PER IL SOSTEGNO
DELL'OCCUPAZIONE E DEL REDDITO DEL PERSONALE DEL CREDITO
SINTESI DELLA SITUAZIONE ECONOMICA E PATRIMONIALE
(dati in migliaia)**

DENOMINAZIONE CONTO	CONSUNTIVO 2016	CONSUNTIVO 2015	VARIAZIONI
AVANZO/DISAVANZO PATRIMONIALE NETTO ALL'INIZIO DELL'ESERCIZIO:			
Riserve Legali	0	0	0
Avanzo/Disavanzo	107.502	108.662	-1.160
Totale	107.502	108.662	-1.160
VALORE DELLA PRODUZIONE			
PROVENTI E CORRISPETTIVI PER LA PRODUZIONE DELLE PRESTAZIONI E/O SERVIZI			
Aliquote contributive a carico dei datori di lavoro e/o degli iscritti	697.105	786.117	-89.012
Poste correttive e compensative di entrate correnti per proventi e corrispettivi derivanti dalla vendita di beni e/o prestazione di servizi	-1	0	-1
Quote di partecipazione degli iscritti all'onere di specifiche gestioni	5	833	-828
TOTALE PROVENTI E CORRISPETTIVI PER LA PRODUZIONE DELLE PRESTAZIONI E/O SERVIZI	697.109	786.950	-89.841
TOTALE VALORE DELLA PRODUZIONE	697.109	786.950	-89.841
COSTO DELLA PRODUZIONE			
COSTI PER ACQUISTO MATERIE PRIME, SUSSIDIARIE, CONSUMO E MERCI			
Poste correttive e compensative di spese correnti per prestazioni istituzionali	1.679	3.258	-1.579
Spese per prestazioni	-524.619	-593.572	68.953
TOTALE COSTI PER ACQUISTO MATERIE PRIME, SUSSIDIARIE, CONSUMO E MERCI	-522.940	-590.314	67.374
ACCANTONAMENTI A FONDI ONERI	-214	-1.052	838
ONERI DIVERSI DI GESTIONE			
Oneri per il trasferimento allo Stato delle economie derivanti dalla riduzione degli stanziamenti relativi a spese di amministrazione	-828	-789	-39
Spese di amministrazione	-3.805	-3.822	17
Trasferimenti passivi	-251	-156	-95
Valori di copertura di periodi assicurativi	-180.432	-192.882	12.450
TOTALE ONERI DIVERSI DI GESTIONE	-185.316	-197.649	12.333
TOTALE COSTO DELLA PRODUZIONE	-708.470	-789.015	80.545
DIFFERENZA TRA VALORI E COSTI DELLA PRODUZIONE (A) + (-B)	-11.360	-2.066	-9.294
PROVENTI ED ONERI FINANZIARI			
Interessi passivi ed altri oneri finanziari	0	0	0
Altri redditi e proventi patrimoniali	220	1.072	-852
PROVENTI ED ONERI FINANZIARI	220	1.072	-852
RETTIFICHE DI VALORE DI ATTIVITA' FINANZIARIE	0	0	0
PROVENTI ED ONERI STRAORDINARI	0	0	0
RISULTATO D'ESERCIZIO PRIMA DELLE IMPOSTE	-11.140	-994	-10.146
IMPOSTE DELL'ESERCIZIO	-176	-166	-10
RISULTATO D'ESERCIZIO	-11.316	-1.160	-10.156
AVANZO/DISAVANZO PATRIMONIALE NETTO AL TERMINE DELL'ESERCIZIO:			

Riserve Legali	0	0	0
Avanzo/Disavanzo	96.186	107.502	-11.316
Totale	96.186	107.502	-11.316

* Eventuali discordanze nelle somme algebriche sono dovute ad arrotondamenti all'unità di mln e di mgl.

Valore della produzione per complessivi 697,109 mln -

Il dato riguarda principalmente le aliquote contributive a carico dei datori di lavoro e degli iscritti per un importo complessivo di 697,105 mln, indicato nell'allegato analitico, così prevalentemente composto:

- per 35,691 mln, dal contributo ordinario dello 0,20 % calcolato sulla retribuzione imponibile ai fini previdenziali di tutti i lavoratori dipendenti con contratto a tempo indeterminato, di cui lo 0,133 per cento a carico del datore di lavoro e lo 0,067 per cento a carico dei lavoratori;
- per 267 mgl, dal contributo addizionale, a carico del datore di lavoro stabilito nella misura dell'1,5% in caso di fruizione delle prestazioni di cui all'art. 5, comma 1, lettera a) punto 2 del decreto interministeriale di adeguamento n. 83486/2014;
- per 158 mgl, dalla quota parte (50%) a carico del datore di lavoro del contributo previsto per l'erogazione dell'assegno emergenziale di cui all'art. 5 comma 1 lettera c) del decreto interministeriale di adeguamento n. 83486/2014;
- per 28 mgl, dalla quota parte (50%) a carico del datore di lavoro dell'importo necessario a coprire la spesa per la contribuzione correlata relativa all'erogazione dell'assegno emergenziale di cui sopra;
- per 484,228 mln, dal contributo straordinario a carico dei datori di lavoro per l'erogazione dell'assegno straordinario a sostegno del reddito, comprensivo dei costi di gestione, previsto dall'art. 5 comma 1 lettera b) del decreto interministeriale di adeguamento n. 83486/2014;
- per 176,294 mln, dal contributo per la copertura assicurativa correlata dei periodi di erogazione dell'assegno straordinario a sostegno del reddito di cui sopra;
- per 438 mgl, dal contributo per la parziale copertura dei programmi di supporto alla ricollocazione professionale (ouplacment).

L'importo di 1 mgl, relativo alle poste correttive e compensative di entrate correnti, rappresenta le uscite varie per rimborso del contributo ordinario di cui all'art. 6, comma 1, lettera a), del D.I. n. 83486/2014.

L'importo di 5 mgl relativo a quote di partecipazione degli iscritti, si riferisce a proventi per divieto di cumulo tra assegni straordinari e reddito.

Costo della produzione per complessivi 708,470 mln

Le spese per prestazioni, determinate in 524,619 mln, con un decremento di 68,953 mln rispetto al consuntivo 2015, concernono:

- per 513,629 mln, l'onere per gli assegni straordinari a sostegno del reddito erogato nell'anno, integralmente finanziato dal contributo straordinario a carico dei datori di lavoro;
- per 125 mgl, l'onere relativo alle erogazioni per il finanziamento dei programmi formativi di riconversione o riqualificazione professionale;
- per 1,373 mln, l'onere per gli assegni per il sostegno del reddito in via emergenziale, finanziato per il 50% dal contributo a carico del datore di lavoro;
- per 9,492 mln, l'onere per gli assegni ordinari a sostegno del reddito.

Accantonamento ai fondi

Quote di accantonamento nell'esercizio

Assegnazione al Fondo di accantonamento degli interessi attivi sul c/c con la Gestione per anticipazione alle gestioni deficitarie – quantificata in 214 mgl corrisponde alla remunerazione delle disponibilità della gestione utilizzate dall'Inps nelle forme di impiego previste dal Regolamento per l'Amministrazione e la contabilità dell'Inps. Le suddette disponibilità sono state, infatti, anticipate alle gestioni deficitarie, remunerate al saggio dell'interesse legale ai sensi dell'art. 52, comma 1, lettera a) del citato regolamento (tale saggio, come stabilito dal decreto del Ministero dell'Economia e delle Finanze del 11 dicembre 2015, è pari allo 0,2% a decorrere dal 1° gennaio 2016) e integralmente assegnate al Fondo di accantonamento degli interessi attivi sul c/c con la Gestione per anticipazione alle gestioni deficitarie.

Nella tabella che segue viene riportato l'ammontare dei trattamenti relativi all'erogazione degli assegni straordinari a sostegno del reddito in essere al 31/12/2016 derivati da rilevazioni condotte sugli archivi dell'Istituto:

numero	importo annuo	importo medio
11.021	439.512.863	39.880

L'importo di 1,679 mln rappresenta una posta correttiva delle spese correnti per recuperi e reintroiti di:

- assegni straordinari per 1,670 mln;
- assegni emergenziali per 9 mgl.

Gli oneri diversi di gestione ammontano a complessivi 185,316 mln e comprendono:

- Trasferimenti passivi per 251 mgl, di cui:
 - allo Stato per il finanziamento degli Istituti di patronato e di assistenza sociale per 71 mgl;
 - incentivi ai datori di lavoro che hanno assunto a tempo indeterminato lavoratori che beneficiano di assegno emergenziale per 180 mgl;
- Spese di amministrazione determinate per l'importo di 3,805 mln derivano dalla ripartizione delle spese di amministrazione dell'Istituto e dalla attribuzione alle Gestioni amministrate in base ai criteri previsti dall'art.57 del regolamento di contabilità dell'INPS delle spese e si riferiscono:
 - per 2,314 mln all'erogazione delle prestazioni ordinarie;
 - per 1,491 mln ai costi relativi all'erogazione dell'assegno straordinario, posti a carico delle aziende e compresi nel contributo straordinario.

	N. ASSEGNI	COSTO UNITARIO DELLA PRESTAZIONE	COSTO COMPLESSIVO
GESTITE	12.220	86,58	1.058.007,60
NUOVE LIQUIDATE (prima liquidazione)	1.656	261,75	433.458,00
TOTALE	13.876		1.491.465,60

- Oneri per il trasferimento allo Stato delle economie derivanti dalla riduzione delle spese di amministrazione per 828 mgl.
- Trasferimenti ad altre gestioni dell'INPS per 180,432 mln per contribuzione correlata al FPLD;

Nel prospetto che segue sono esposte, per grandi aggregati, le varie componenti delle spese di amministrazione imputate alla gestione rispettivamente per gli anni 2016 e 2015.

Aggregati	2016	2015
(in migliaia)		
Spese per il personale (dirette e indirette)	3.097	3.076
Spese per servizi affidati ad altri enti :		
- amministrazione Poste e Banche	144	71
Spese postali, telegrafiche e telefoniche	127	119
Illuminazione, forza motrice, riscaldamento, condizionamento, conduzione, pulizia, vigilanza, fitto locali, manutenzione e adattamento stabili strumentali	254	274
Spese per servizi informatici (comprese quote ammort.to)	154	174
Altre spese	277	347
Totale	4.053	4.061
meno recuperi	218	211
meno residui insussistenti	30	28
Totale netto	3.805	3.822

Proventi ed oneri finanziari

Determinati in 220 mgl, rappresentano la remunerazione delle disponibilità del Fondo utilizzate dall'Inps nelle forme di impiego stabilite dal Regolamento di contabilità dell'Istituto.

Nel prospetto che segue sono indicati il capitale medio disponibile, suddiviso per tipo di impiego e i redditi conseguiti con i relativi saggi di remunerazione.

Descrizione	Impieghi	Redditi	Saggio %
-c/c bancari	471.626	156	0,03
-prestiti e mutui al personale	542.262	6.681	1,23
-anticipazioni alle gestioni deficitarie	106.752.006	213.504	0,20
Totale	107.765.894	220.341	0,20

La misura della remunerazione, che le gestioni finanziariamente passive debbono corrispondere a quelle attive, è pari al tasso di interesse legale, ai sensi dell'art. 52, comma 1, lettera a) del "Regolamento per l'amministrazione e la contabilità dell'INPS". Tale saggio, come stabilito dal Decreto del Ministro dell'Economia e delle Finanze del 11 dicembre 2015, è pari allo 0,2% a decorrere dal 1° gennaio 2016.

Risultato d'esercizio

Il movimento economico dell'anno evidenzia il valore della produzione per 697,109 mln ed il costo della produzione per 708,470 mln, con conseguente saldo negativo di 11,360 mln che al netto dei proventi finanziari determina un disavanzo d'esercizio di 11,316 mln.

Nel prospetto che segue sono evidenziate le componenti patrimoniali relative all'anno 2016 e 2015.

SITUAZIONE PATRIMONIALE			
	Al 31/12/2016	Al 31/12/2015	Variazioni
migliaia di euro			
ATTIVITA'			
Immobilizzazioni Materiali	62	71	-9
Immobilizzazioni Finanziarie	530	1.088	-558
Residui attivi	1.541	1.800	-259
Disponibilità	99.374	108.567	-9.194
Ratei attivi	5.476	5.322	154
TOTALE ATTIVITA'	106.983	116.848	-9.865
PASSIVITA'			
PATRIMONIO NETTO	96.186	107.502	-11.316
Fondi per rischi e oneri	1.266	1.052	254
Debiti	9.531	8.294	1.237
TOTALE PASSIVITA'	106.983	116.848	-9.865

Circa le voci dello stato patrimoniale si evidenzia quanto segue.

Immobilizzazioni materiali

Quota di partecipazione all'acquisizione di immobili strumentali adibiti ad uffici - L'importo di 62 mgl rappresenta la quota parte del valore degli immobili strumentali dell'Istituto attribuita al Fondo, ai sensi dell'art. 68 del citato Regolamento di contabilità.

Immobilizzazioni finanziarie

Quota di partecipazione agli investimenti patrimoniali unitari - L'importo di 530 mln riguarda la quota di partecipazione del Fondo agli investimenti patrimoniali dell'Istituto in attuazione delle disposizioni contenute nel regolamento di contabilità.

Residui attivi

Sono pari a 1,541 mln e riguardano prevalentemente i crediti contributivi nei confronti dei datori di lavoro e/o degli iscritti.

Disponibilità

Credito in conto corrente con l'INPS – Risulta pari a 99,374 mln con un decremento rispetto all'inizio dell'anno di 9,194 mln.

Ratei attivi

Ammontano a 5,476 mln e riguardano i contributi versati a copertura degli assegni ordinari, riscossi nel 2017 ma di competenza dell'anno 2016.

Avanzo patrimoniale – Alla fine dell'esercizio il Fondo presenta un avanzo patrimoniale di 96,186 mln, con un decremento rispetto all'inizio dell'anno di 11,316 mln per effetto del disavanzo d'esercizio.

Fondo rischi e oneri – Altri rischi e oneri futuri.

Fondo di accantonamento degli interessi attivi sul c/c con la gestione per la produzione dei servizi, per anticipazioni alle gestioni deficitarie, relative ai Fondi di solidarietà di cui agli articoli da 26 a 40, del decreto legislativo n. 148/2015, per un ammontare pari a 1,266.

Al riguardo, i Ministeri vigilanti, hanno invitato l'Inps a non utilizzare gli interessi attivi riconosciuti nei rapporti finanziari tra fondi e gestioni amministrati dall'INPS con riferimento ai Fondi di solidarietà di cui al decreto legislativo n. 148/2015, non configurandosi detti interessi come

effettive coperture finanziarie acquisite all'esterno.

Si è provveduto, pertanto, ad effettuare gli opportuni adeguamenti contabili mediante l'istituzione di un apposito Fondo indisponibile dove sono stati accantonati integralmente gli interessi attivi riconosciuti alla gestione per effetto delle anticipazioni alle gestioni deficitarie.

Debiti

Ammontano a euro 9,531 mln, ed attengono al debito verso i beneficiari degli assegni straordinari.



IL DIRETTORE CENTRALE
AMMINISTRAZIONE FINANZIARIA
E SERVIZI FISCALI



IL DIRETTORE GENERALE

BILANCIO CONSUNTIVO

**FONDO DI SOLIDARIETÀ PER LA RICONVERSIONE E RIQUALIFICAZIONE PROFESSIONALE PER IL SOSTEGNO
DELL'OCCUPAZIONE E DEL REDDITO DEL PERSONALE DEL CREDITO
SITUAZIONE PATRIMONIALE AL 31 DICEMBRE 2016**

ATTIVO				
Codice Conto	Denominazione conto	Consistenza al 31/12/2016	Consistenza al 31/12/2015	Variazioni
B	IMMOBILIZZAZIONI			
II	Immobilizzazioni Materiali			
1	Terreni e fabbricati			
	Quota di partecipazione all'acquisizione di immobili strumentali adibiti ad uffici	61.863,17	70.832,70	-8.969,53
	TOTALE	61.863,17	70.832,70	-8.969,53
III	Immobilizzazioni Finanziarie			
4	Crediti finanziari diversi			
	Quota di partecipazione agli invest. patr. unitari	530.168,44	1.087.743,14	-557.574,70
	TOTALE	530.168,44	1.087.743,14	-557.574,70
	TOTALE IMMOBILIZZAZIONI	592.031,61	1.158.575,84	-566.544,23
C	ATTIVO CIRCOLANTE			
II	Residui attivi			
2	Crediti verso iscritti, soci e terzi			
	Crediti per aliquote contributive a carico dei datori di lavoro e/o degli iscritti	1.491.465,60	1.791.409,95	-299.944,35
	Crediti per poste correttive e compensative di spese correnti	49.773,90	8.902,96	40.870,94
	TOTALE	1.541.239,50	1.800.312,91	-259.073,41
IV	Disponibilità liquide			
3	Denaro e valori in cassa			
	Rapporti di c/c tra le gestioni e la gestione per la produzione dei servizi	99.373.400,52	108.567.834,55	-9.194.434,03
	TOTALE	99.373.400,52	108.567.834,55	-9.194.434,03
	TOTALE ATTIVO CIRCOLANTE	100.914.640,02	110.368.147,46	-9.453.507,44
D	RATEI E RISCONTI			
I	Ratei e Risconti			
1	Ratei attivi			
	Ratei attivi	5.476.137,00	5.321.534,00	154.603,00
	TOTALE	5.476.137,00	5.321.534,00	154.603,00
	TOTALE RATEI E RISCONTI	5.476.137,00	5.321.534,00	154.603,00
	TOTALE ATTIVO	106.982.808,63	116.848.257,30	-9.865.448,67

PASSIVO				
Codice Conto	Denominazione conto	Consistenza al 31/12/2016	Consistenza al 31/12/2015	Variazioni
A	PATRIMONIO NETTO			
VIII	Avanzi (Disavanzi) economici portati a nuovo			
1	Avanzi (Disavanzi) economici portati a nuovo			
	Avanzi esercizi precedenti	107.502.147,03	108.662.461,40	-1.160.314,37
	TOTALE	107.502.147,03	108.662.461,40	-1.160.314,37
IX	Avanzo (Disavanzo) economico d'esercizio			
1	Avanzo (Disavanzo) economico d'esercizio			
	Disavanzo economico d'esercizio	-11.315.931,64	-1.160.314,37	-10.155.617,27
	TOTALE	-11.315.931,64	-1.160.314,37	-10.155.617,27
	TOTALE PATRIMONIO NETTO	96.186.215,39	107.502.147,03	-11.315.931,64
C	FONDI PER RISCHI ED ONERI			
I	Fondi per Rischi ed oneri			
3	per altri rischi e oneri futuri			
	Fondo di accantonamento degli interessi attivi sul c/c con la Gestione per la produzione dei servizi, per anticipazioni alle Gestioni deficitarie, relativi ai Fondi di solidarieta' di cui agli articoli da 26 a 40, del Decreto Legislativo n. 148/2015	1.265.914,00	1.052.410,00	213.504,00
	TOTALE	1.265.914,00	1.052.410,00	213.504,00
	TOTALE FONDI PER RISCHI ED ONERI	1.265.914,00	1.052.410,00	213.504,00
E	DEBITI			
I	Debiti			
10	Debiti verso iscritti, soci e terzi per prestazioni dovute			
	Debiti per le spese per prestazioni istituzionali	9.459.966,48	8.206.613,46	1.253.353,02
11	Debiti verso lo Stato ed altri soggetti pubblici			
	Debiti per trasferimenti passivi allo Stato e ad altri soggetti pubblici	70.712,76	87.086,81	-16.374,05
	TOTALE	9.530.679,24	8.293.700,27	1.236.978,97
	TOTALE DEBITI	9.530.679,24	8.293.700,27	1.236.978,97
F	RATEI E RISCONTI			
I	Ratei e Risconti			
2	Risconti passivi			
	Risconti passivi	0,00	0,00	0,00
	TOTALE	0,00	0,00	0,00
	TOTALE RATEI E RISCONTI	0,00	0,00	0,00
	TOTALE PASSIVO	106.982.808,63	116.848.257,30	-9.865.448,67

IL PRESIDENTE

TITO MICHELE BOERI

**FONDO DI SOLIDARIETÀ PER LA RICONVERSIONE E RIQUALIFICAZIONE PROFESSIONALE PER IL SOSTEGNO
DELL'OCCUPAZIONE E DEL REDDITO DEL PERSONALE DEL CREDITO
CONTO ECONOMICO DELL'ANNO 2016**

Codice Conto	Denominazione conto	Consuntivo 2016	Consuntivo 2015	Variazioni
A	VALORE DELLA PRODUZIONE			
A. 01	PROVENTI E CORRISPETTIVI PER LA PRODUZIONE DELLE PRESTAZIONI E/O SERVIZI			
	ENTRATE ACCERTATE NELL'ESERCIZIO			
	Aliquote contributive a carico dei datori di lavoro e/o degli iscritti	696.950.729,69	775.480.014,74	-78.529.285,05
	Poste correttive e compensative di entrate correnti per proventi e corrispettivi derivanti dalla vendita di beni e/o prestazione di servizi	-1.287,96	0,00	-1.287,96
	Quote di partecipazione degli iscritti all'onere di specifiche gestioni	5.352,27	832.806,17	-827.453,90
	RETTIFICA DELLE ENTRATE ACCERTATE NELL'ESERCIZIO CON I MOVIMENTI DEI RATEI E DEI RISCONTI			
	Contributi a carico dei datori di lavoro e/o degli iscritti (Ratei attivi finali)	5.476.137,00	5.321.534,00	154.603,00
	Contributi a carico dei datori di lavoro e/o degli iscritti (Ratei attivi iniziali)	-5.321.534,00	0,00	-5.321.534,00
	Contributi a carico dei datori di lavoro e/o degli iscritti (Risconti passivi iniziali)	0,00	5.315.880,86	-5.315.880,86
	TOTALE PROVENTI E CORRISPETTIVI PER LA PRODUZIONE DELLE PRESTAZIONI E/O SERVIZI	697.109.397,00	786.950.235,77	-89.840.838,77
	TOTALE VALORE DELLA PRODUZIONE	697.109.397,00	786.950.235,77	-89.840.838,77
B	COSTO DELLA PRODUZIONE			
B. 06	COSTI PER ACQUISTO MATERIE PRIME, SUSSIDIARIE, CONSUMO E MERCI			
B. 06 A	PRESTAZIONI ISTITUZIONALI			
	SPESE IMPEGNATE NELL'ESERCIZIO			
	Poste correttive e compensative di spese correnti per prestazioni istituzionali	1.678.894,18	3.258.000,78	-1.579.106,60
	Spese per prestazioni	-524.618.802,61	-593.572.095,87	68.953.293,26
	TOTALE COSTI PER ACQUISTO MATERIE PRIME, SUSSIDIARIE, CONSUMO E MERCI	-522.939.908,43	-590.314.095,09	67.374.186,66
B. 13	ACCANTONAMENTI AI FONDI PER ONERI			
	QUOTE DI ACCANTONAMENTO DELL'ESERCIZIO			
	Assegnazioni e prelievi da riserve tecniche e fondi per la copertura di oneri futuri	-213.504,00	-1.052.410,00	838.906,00
	TOTALE ACCANTONAMENTI AI FONDI PER ONERI	-213.504,00	-1.052.410,00	838.906,00
B. 14	ONERI DIVERSI DI GESTIONE			
	SPESE IMPEGNATE NELL'ESERCIZIO			
	Oneri per il trasferimento allo Stato delle economie derivanti dalla riduzione degli stanziamenti relativi a spese di amministrazione	-827.895,61	-789.303,26	-38.592,35
	Spese di amministrazione	-3.804.962,03	-3.822.395,31	17.433,28
	Trasferimenti passivi	-250.980,14	-156.248,28	-94.731,86
	Valori di copertura di periodi assicurativi	-180.432.191,92	-192.881.967,50	12.449.775,58
	TOTALE ONERI DIVERSI DI GESTIONE	-185.316.029,70	-197.649.914,35	12.333.884,65
	TOTALE COSTO DELLA PRODUZIONE	-708.469.442,13	-789.016.419,44	80.546.977,31

	DIFFERENZA TRA VALORI E COSTI DELLA PRODUZIONE (A) + (-B)	-11.360.045,13	-2.066.183,67	-9.293.861,46
C	PROVENTI E ONERI FINANZIARI			
C. 16	ALTRI PROVENTI FINANZIARI			
	ENTRATE ACCERTATE NELL'ESERCIZIO			
	Interessi sui c/c con INPS per anticipazioni alle gestioni deficitarie	213.504,00	1.052.410,00	-838.906,00
	Interessi sulle disponibilità nei c/c bancari	156,00	2.058,00	-1.902,00
	Redditi degli investimenti patrimoniali	6.681,00	17.487,00	-10.806,00
	TOTALE ALTRI PROVENTI FINANZIARI	220.341,00	1.071.955,00	-851.614,00
	TOTALE PROVENTI E ONERI FINANZIARI	220.341,00	1.071.955,00	-851.614,00
E	PROVENTI E ONERI STRAORDINARI			
E. 23	SOPRAVVENIENZE PASSIVE ED INSUSSISTENZE DELL'ATTIVO DERIVANTI DALLA GESTIONE DEI RESIDUI			
	SOPRAVVENIENZE PASSIVE ED INSUSSISTENZE DELL'ATTIVO DERIVANTI DALLA GESTIONE DEI RESIDUI			
	Eliminazione residui attivi	0,00	-156,27	156,27
	TOTALE SOPRAVVENIENZE PASSIVE ED INSUSSISTENZE DELL'ATTIVO DERIVANTI DALLA GESTIONE DEI RESIDUI	0,00	-156,27	156,27
	TOTALE PROVENTI E ONERI STRAORDINARI	0,00	-156,27	156,27
	RISULTATO PRIMA DELLE IMPOSTE (A) + (-B) + (-C) + (-D) + (E)	-11.139.704,13	-994.384,94	-10.145.319,19
F	IMPOSTE DELL'ESERCIZIO			
F. 01	IMPOSTE DELL'ESERCIZIO			
	SPESE IMPEGNATE NELL'ESERCIZIO			
	Imposte su operazioni commerciali ed altri oneri tributari	-176.227,51	-165.929,43	-10.298,08
	TOTALE IMPOSTE DELL'ESERCIZIO	-176.227,51	-165.929,43	-10.298,08
	TOTALE IMPOSTE DELL'ESERCIZIO	-176.227,51	-165.929,43	-10.298,08
	AVANZO ECONOMICO / DISAVANZO ECONOMICO	-11.315.931,64	-1.160.314,37	-10.155.617,27

ALLEGATI

Allegato 1

CONTRIBUTI A CARICO DEI DATORI DI LAVORO E DEGLI ISCRITTI

DESCRIZIONE	CONSUNTIVO 2016						CONSUNTIVO 2015	VARIAZIONI
	ACCERTATE NEL 2016	Risconto al 31.12.2015	Rateo al 31.12.2015	Rateo al 31.12.2016	Risconto al 31.12.2016	DATO ECONOMICO		
CONTRIBUTO FINANZIAMENTO ASSEGNO STRAORDINARIO (*)	484.228.303,42	0,00	0,00	0,00	0,00	484.228.303,42	559.119.925,55	-74.891.622,13
CONTRIBUTO STRAORDINARIO : PER LA COPERTURA CORRELATA DEI PERIODI DI EROGAZIONE DELL'ASSEGNO STRAORDINARIO AC	156.131.223,05	0,00	0,00	0,00	0,00	156.131.223,05	169.875.283,48	-13.744.060,43
CONTRIBUTO ORDINARIO	35.536.628,38	0,00	5.321.534,00	5.476.137,00	0,00	35.691.231,38	49.083.748,26	-13.392.516,88
CONTRIBUTO STRAORDINARIO : PER LA COPERTURA CORRELATA DEI PERIODI DI EROGAZIONE DELL'ASSEGNO STRAORDINARIO AP	20.163.189,62	0,00	0,00	0,00	0,00	20.163.189,62	1.455.822,78	18.707.366,84
CONTRIBUTO RICOLLOCAZIONE PROFESSIONALE OUTPLACEMENT	438.413,03	0,00	0,00	0,00	0,00	438.413,03	74.495,26	363.917,77
CONTRIBUTO ADDIZIONALE	266.533,18	0,00	0,00	0,00	0,00	266.533,18	419.945,38	-153.412,20
CONTRIBUTI PARZ. ASS. EMERGENZIALE (50% CARICO DATORE LAVORO)	158.265,79	0,00	0,00	0,00	0,00	158.265,79	4.400.647,38	-4.242.381,59
CONTRIBUTI FIGURATIVI ASS. EMERGENZIALE (50% CARICO DATORE LAVORO)	28.173,22	0,00	0,00	0,00	0,00	28.173,22	1.687.561,51	-1.659.388,29
TOTALE	696.950.729,69	0,00	5.321.534,00	5.476.137,00	0,00	697.105.332,69	786.117.429,60	-89.012.096,91

Allegato 2

SPESE PER PRESTAZIONI ISTITUZIONALI

DESCRIZIONE	CONSUNTIVO 2016				CONSUNTIVO 2015	VARIAZIONI
	IMPEGNATE NEL 2016	Rateo al 31.12.2015	Rateo al 31.12.2016	DATO ECONOMICO		
ASSEGNO STRAORDINARIO	513.628.591,95	0,00	0,00	513.628.591,95	569.747.054,57	-56.118.462,62
ASSEGNO ORDINARIO	9.491.704,22	0,00	0,00	9.491.704,22	21.838.159,77	-12.346.455,55
ASSEGNO EMERGENZIALE	1.373.396,82	0,00	0,00	1.373.396,82	1.304.428,36	68.968,46
INTERVENTI FORMATIVI	125.109,62	0,00	0,00	125.109,62	568.053,17	-442.943,55
ONERI PER PROGRAMMI DI SUPPORTO ALLA RICOLLOCAZIONE PROFESSIONALE (OUTPLACEMENT)	0,00	0,00	0,00	0,00	114.400,00	-114.400,00
TOTALE A CARICO DELLA GESTIONE (A)	524.618.802,61	0,00	0,00	524.618.802,61	593.572.095,87	-68.953.293,26
TOTALE A CARICO PT E GIAS (B)	0,00	0,00	0,00	0,00	0,00	0,00
SPESE PER PRESTAZIONI ISTITUZIONALI (A+B)	524.618.802,61	0,00	0,00	524.618.802,61	593.572.095,87	-68.953.293,26

TRASFERIMENTI AD ALTRE GESTIONI DELL'I.N.P.S.

DESCRIZIONE	CONSUNTIVO 2016	CONSUNTIVO 2015	VARIAZIONI
AL FONDO PENSIONI LAVORATORI DIPENDENTI:			
TRASFERIMENTO AD ALTRE GESTIONI INPS :ONERE CONTRIBUTI FIGURATIVI ASSEGNO EMERGENZIALE	56.346,44	3.375.123,02	-3.318.776,58
TRASFERIMENTO AD ALTRE GESTIONI INPS :ONERE CONTRIBUTI FIGURATIVI ASSEGNO ORDINARIO	4.081.432,81	12.454.302,52	-8.372.869,71
TRASFERIMENTO AD ALTRE GESTIONI INPS :ONERE CONTRIBUTI FIGURATIVI ASSEGNO STRAORDINARIO	176.294.412,67	171.331.106,26	4.963.306,41
TOTALE	180.432.191,92	187.160.531,80	-6.728.339,88

32. FONDO DI SOLIDARIETÀ PER IL SOSTEGNO DELL'OCCUPABILITÀ,
DELL'OCCUPAZIONE E DEL REDDITO DEL PERSONALE DEL CREDITO
COOPERATIVO

32. FONDO DI SOLIDARIETÀ PER IL SOSTEGNO DELL'OCCUPABILITÀ, DELL'OCCUPAZIONE E DEL REDDITO DEL PERSONALE DEL CREDITO COOPERATIVO

RELAZIONE DEL DIRETTORE GENERALE

- Sintesi della situazione economica e patrimoniale

BILANCIO CONSUNTIVO

- Situazione patrimoniale al 31 dicembre 2016
- Conto economico

ALLEGATI

- Contributi a carico dei datori di lavoro e degli iscritti
- Spese per prestazioni istituzionali

RELAZIONE DEL DIRETTORE GENERALE

Il bilancio consuntivo dell'anno 2016 del Fondo di solidarietà per il sostegno del reddito, dell'occupazione e della riconversione e riqualificazione professionale del personale del credito cooperativo, è composto dal conto economico e dallo stato patrimoniale ed evidenzia i seguenti risultati di sintesi:

Disavanzo economico di 5,512 mln

Avanzo patrimoniale di 56,413 mln

Con riferimento alla normativa riferita al Fondo in argomento occorre rilevare che l'articolo 3 della legge n. 92/2012, recante norme in tema di riforma del mercato del lavoro, ha previsto, al fine di definire un sistema inteso ad assicurare adeguate forme di sostegno al reddito per i lavoratori dei diversi settori economici, che le organizzazioni sindacali e imprenditoriali comparativamente più rappresentative a livello nazionale, stipulassero accordi e contratti collettivi, anche intersettoriali, aventi ad oggetto la costituzione di Fondi di solidarietà che hanno lo scopo di fornire uno strumento di supporto che favorisca il mutamento e il rinnovamento delle professionalità e realizzi politiche attive di sostegno del reddito e dell'occupazione, nell'ambito e in connessione con processi di ristrutturazione, di situazioni di crisi, di riorganizzazione aziendale, di riduzione o trasformazione di attività o di lavoro, per i settori non coperti dalla normativa in materia di integrazione salariale.

In particolare, il comma 42 del citato art. 3 ha previsto l'adeguamento della disciplina dei Fondi di solidarietà, istituiti ai sensi dell'articolo 2, comma 28, della legge n. 662 del 23 dicembre 1996, alle norme della medesima legge n. 92/2012, con decreti interministeriali adottati sulla base di accordi e contratti collettivi da stipulare tra le organizzazioni comparativamente più rappresentative a livello nazionale.

Il successivo comma 43 ha disposto, altresì, che l'entrata in vigore dei decreti di cui al menzionato comma 42 determinasse l'abrogazione dei previgenti decreti ministeriali recanti i regolamenti dei fondi stessi.

Con l'adozione del decreto interministeriale 82761 del 20 giugno 2014 è stato istituito il fondo di cui trattasi ed abrogato il decreto interministeriale n.157/2000.

Il Fondo, inizialmente adeguato a norma dell'art.3, c. 42, della legge 92/2012 alle disposizioni del medesimo articolo, rientra nel riordino degli ammortizzatori sociali in costanza di rapporto di lavoro, attuato dal D.Lgs. 148/215 in vigore dal 24 settembre 2015.

Nel rinvio all'allegato A della relazione del bilancio generale il commento concernente l'evoluzione normativa che ha caratterizzato la gestione nell'esercizio 2016, si riportano in forma aggregata, nella tabella che segue, i dati espressi in migliaia di euro relativi al valore della produzione, costo della produzione, proventi ed oneri finanziari, risultato d'esercizio e avanzo patrimoniale accertati per il 2016, raffrontati con i corrispondenti dati accertati per il 2015.

**FONDO DI SOLIDARIETÀ PER IL SOSTEGNO DEL REDDITO, DELL'OCCUPAZIONE E DELLA RICONVERSIONE
E RIQUALIFICAZIONE PROFESSIONALE DEL PERSONALE DEL CREDITO COOPERATIVO
SINTESI DELLA SITUAZIONE ECONOMICA E PATRIMONIALE
(dati in migliaia)**

DENOMINAZIONE CONTO	CONSUNTIVO 2016	CONSUNTIVO 2015	VARIAZIONI
AVANZO/DISAVANZO PATRIMONIALE NETTO ALL'INIZIO DELL'ESERCIZIO:			
Riserve Legali	0	0	0
Avanzo/Disavanzo	61.925	56.346	5.579
Totale	61.925	56.346	5.579
VALORE DELLA PRODUZIONE			
PROVENTI E CORRISPETTIVI PER LA PRODUZIONE DELLE PRESTAZIONI E/O SERVIZI			
Aliquote contributive a carico dei datori di lavoro e/o degli iscritti	27.263	26.446	817
Quote di partecipazione degli iscritti all'onere di specifiche gestioni	0	18	-18
TOTALE PROVENTI E CORRISPETTIVI PER LA PRODUZIONE DELLE PRESTAZIONI E/O SERVIZI	27.263	26.464	799
TOTALE VALORE DELLA PRODUZIONE	27.263	26.464	799
COSTO DELLA PRODUZIONE			
COSTI PER ACQUISTO MATERIE PRIME, SUSSIDIARIE, CONSUMO E MERCÌ			
Poste correttive e compensative di spese correnti per prestazioni istituzionali	93	81	12
Spese per prestazioni	-24.663	-16.256	-8.407
TOTALE COSTI PER ACQUISTO MATERIE PRIME, SUSSIDIARIE, CONSUMO E MERCÌ	-24.570	-16.175	-8.395
ACCANTONAMENTI A FONDI ONERI	-118	-296	178
ONERI DIVERSI DI GESTIONE			
Oneri per il trasferimento allo Stato delle economie derivanti dalla riduzione degli stanziamenti relativi a spese di amministrazione	-100	-88	-12
Spese di amministrazione	-471	-427	-44
Trasferimenti passivi	-13	-22	9
Valori di copertura di periodi assicurativi	-7.602	-4.144	-3.458
TOTALE ONERI DIVERSI DI GESTIONE	-8.186	-4.681	-3.505
TOTALE COSTO DELLA PRODUZIONE	-32.874	-21.152	-11.722
DIFFERENZA TRA VALORI E COSTI DELLA PRODUZIONE (A) + (-B)	-5.612	5.312	-10.924
PROVENTI ED ONERI FINANZIARI			
Interessi passivi ed altri oneri finanziari	0	0	0
Altri redditi e proventi patrimoniali	122	301	-179
PROVENTI ED ONERI FINANZIARI	122	301	-179
RETTIFICHE DI VALORE DI ATTIVITÀ FINANZIARIE	0	0	0
PROVENTI ED ONERI STRAORDINARI	0	-16	16
RISULTATO D'ESERCIZIO PRIMA DELLE IMPOSTE	-5.490	5.597	-11.087
IMPOSTE DELL'ESERCIZIO	-22	-19	-4
RISULTATO D'ESERCIZIO	-5.512	5.579	-11.091
AVANZO/DISAVANZO PATRIMONIALE NETTO AL TERMINE DELL'ESERCIZIO:			
Riserve Legali	0	0	0
Avanzo/Disavanzo	56.414	61.925	-5.512
Totale	56.414	61.925	-5.512

* Eventuali discordanze nelle somme algebriche sono dovute ad arrotondamenti all'unità di mln e di mgli.

Valore della produzione

L'importo è di 27,263 mln

Il dato riguarda principalmente le aliquote contributive a carico dei datori di lavoro e degli iscritti indicato dell'allegato analitico per un importo di 27,263 mln così composto:

- 7,533 mln, per contributo ordinario finanziato con contributo dello 0,36 per cento di cui lo 0,24% a carico del datore di lavoro e lo 0,12% a carico dei lavoratori, calcolato sulla retribuzione imponibile ai fini previdenziali di tutti i lavoratori dipendenti con contratto a tempo indeterminato, compresi i dirigenti;
- 12,391 mln, per contributo straordinario a carico dei datori di lavoro per l'erogazione dell'assegno straordinario a sostegno del reddito, comprensivo dei costi di gestione di cui all'art. 5 comma 1 lettera b) del decreto interministeriale n. 82761 del 20/06/2014;
- 7,339 mln, per contributo per la copertura assicurativa correlata dei periodi di erogazione dell'assegno straordinario a sostegno del reddito di cui sopra, e finanziata dal datore di lavoro richiedente l'intervento.

Costo della produzione per complessivi 32,874 mln

Le spese per prestazioni sono determinate in 24,663 mln, con un aumento di 8,407 mln rispetto al consuntivo 2015, concernono:

- per 18,015 mln, l'onere per gli assegni straordinari a sostegno del reddito erogato nell'anno, integralmente finanziato dal contributo straordinario a carico dei datori di lavoro;
- per 264 mgl, l'onere sostenuto per gli assegni ordinari a sostegno del reddito corrisposti per riduzioni e/o sospensioni dell'orario di lavoro, determinati per effetto dell'art. 5, comma 1, lettera a) punti 2 e 3, del D.I.n. 82761/2014;
- per 6,384 mln, l'onere relativo al finanziamento dei programmi formativi di riconversione o riqualificazione professionale.

Poste correttive e compensative di spese correnti per prestazioni istituzionali - Figurano per complessivi 93 mgl di cui:

- 78 mgl, per recuperi e reintroiti di prestazioni indebitamente percepite, effettuati nel corso dell'anno;
- 15 mgl, per trattenute di importo pari ai contributi previsti dall'art.26, della legge n. 41/1986, effettuata ai sensi dell'art.10, comma 2, del D.I. 82761/2014.

Accantonamento ai fondi

Quote di accantonamento nell'esercizio

Assegnazione al Fondo di accantonamento degli interessi attivi sul c/c con la Gestione per anticipazione alle gestioni deficitarie, quantificata in 118 mgli, corrisponde alla remunerazione delle disponibilità della gestione utilizzate dall'Inps nelle forme di impiego previste dal Regolamento per l'Amministrazione e la contabilità dell'Inps. Le suddette disponibilità sono state, infatti, anticipate alle gestioni deficitarie, remunerate al saggio dell'interesse legale ai sensi dell'art. 52, comma 1, lettera a) del citato regolamento (tale saggio, come stabilito dal decreto del Ministero dell'Economia e delle Finanze dell'11 dicembre 2015, è pari allo 0,2% a decorrere dal 1° gennaio 2016) e integralmente assegnate al Fondo di accantonamento degli interessi attivi sul c/c con la Gestione per anticipazione alle gestioni deficitarie.

Gli oneri diversi di gestione ammontano a complessivi 8,186 mln e comprendono:

- Trasferimenti:
 - allo Stato per il finanziamento degli Istituti di Patronato e di assistenza sociale per 13 mgli;
 - ad altre gestioni dell'INPS per 7,602 mln per contribuzione correlata al FPLD.
- Spese di amministrazione determinate per l'importo di 471 mgli derivano dalla ripartizione delle spese di amministrazione dell'Istituto e dalla attribuzione alle Gestioni amministrate in base ai criteri previsti dall'art.57 del regolamento di contabilità dell'INPS delle spese e si riferiscono:
 - per 403 mgli all'erogazione delle prestazioni ordinarie;
 - per 68 mgli ai costi relativi all'erogazione dell'assegno straordinario posti a carico delle aziende e compresi nel contributo straordinario.

Nella tabella che segue sono riportati i costi di gestione relativi all'erogazione degli assegni straordinari a sostegno del reddito al 31/12/2016 :

	N. ASSEGNI	COSTO UNITARIO DELLE PRESTAZIONI	COSTO COMPLESSIVO
GESTITE	250	86,58	21.645,00
NUOVE LIQUIDATE (prima liquidazione)	178	261,75	46.591,50
TOTALE	428		68.236,50

- Oneri per il trasferimento allo Stato delle economie derivanti dalla riduzione delle spese di amministrazione per un importo pari a 100 mgli.

Nel prospetto che segue sono esposte, per grandi aggregati, le varie componenti delle spese di amministrazione imputate alla gestione rispettivamente per gli anni 2016 e 2015.

Aggregati	2016	2015
	<i>(in migliaia)</i>	
Spese per il personale (dirette e indirette)	374	331
Spese per servizi affidati ad altri enti (dirette):		
- amministrazione poste e banche	1	2
Spese postali, telegrafiche e telefoniche	15	13
Illuminazione, forza motrice, riscaldamento, condizionamento, conduzione, pulizia, vigilanza, fitto locali, manutenzione e adattamento stabili	31	31
Spese per servizi informatici (comprese quote ammortamento)	36	35
Altre spese	33	42
Totale	490	454
meno recuperi	15	23
meno residui insussistenti	4	4
Totale netto	471	427

Proventi e oneri finanziari

Determinati in 122 mgl rappresentano la remunerazione delle disponibilità del Fondo utilizzate dall'Inps nelle forme di impiego stabilite dal Regolamento di contabilità dell'Istituto.

Nel prospetto che segue sono indicati il capitale medio disponibile, suddiviso per tipo di impiego e i redditi conseguiti con i relativi saggi di remunerazione.

Descrizione	Impieghi	Redditi	Saggio %
- c/c bancari	260.578	86	0,03
- prestiti e mutui	299.605	3.691	1,23
• anticipazioni alle gestioni deficitarie	58.981.479	117.963	0,20
Totale	54.541.661	121.740	0,20

La misura della remunerazione, che le gestioni finanziariamente passive debbono corrispondere a quelle attive, è pari al tasso di interesse legale, ai sensi dell'art. 52, comma 1, lettera a) del "Regolamento per l'amministrazione e la contabilità dell'INPS". Tale saggio, come stabilito dal Decreto del Ministro dell'Economia e delle Finanze dell'11 dicembre 2015, è pari allo 0,2% a decorrere dal 1° gennaio 2016.

Risultato d'esercizio

Il movimento economico dell'anno evidenzia il valore della produzione per 27,263 mln ed il costo della produzione per 32,874 mln con una differenza di 5,612 mln, dalla quale, aggiungendo il saldo dei proventi e oneri finanziari, deriva un disavanzo d'esercizio di 5,512 mln.

Nel prospetto che segue sono evidenziate le componenti patrimoniali relative all'anno 2016 e 2015.

SITUAZIONE PATRIMONIALE			
	Al 31/12/2016	Al 31/12/2015	Variazioni
migliaia di euro			
ATTIVITA'			
Immobilizzazioni Materiali	8	8	0
Immobilizzazioni Finanziarie	293	305	-12
Residui attivi	91	68	23
Disponibilità	55.683	62.007	-6.324
Ratei attivi	941	0	941
TOTALE ATTIVITA'	57.016	62.388	-5.372
PASSIVITA'			
PATRIMONIO NETTO	56.413	61.925	-5.512
Fondi per rischi e oneri	414	296	118
Debiti	189	167	22
TOTALE PASSIVITA'	57.016	62.388	-5.372

Circa le voci dello stato patrimoniale si evidenzia quanto segue.

Immobilizzazioni materiali

Quota di partecipazione all'acquisizione di immobili strumentali adibiti ad uffici - L'importo di 8 mgl rappresenta la quota parte del valore degli immobili strumentali dell'Istituto attribuita al Fondo, ai sensi dell'art. 68 del citato Regolamento di contabilità.

Immobilizzazioni finanziarie

Quota di partecipazione agli investimenti patrimoniali unitari - L'importo di 293 mgl riguarda la quota di partecipazione del Fondo agli investimenti patrimoniali dell'Istituto in attuazione delle disposizioni contenute nel regolamento di contabilità.

Residui attivi

Previsti per 91 mgl, riguardano prevalentemente i crediti contributivi nei confronti dei datori di lavoro e/o degli iscritti.

Disponibilità

Credito in conto corrente con l'INPS – Risulta pari a 55,683 mln, con un decremento di 6,324 mln.

Ratei e risconti attivi

Ratei Attivi - Iscritti per 941 mln attengono a contributi di pertinenza dell'esercizio, con scadenza nel mese di gennaio dell'anno successivo.

Avanzo patrimoniale – Alla fine dell'esercizio il Fondo presenta un avanzo patrimoniale di 56,413 mln con una diminuzione rispetto all'inizio dell'anno di 5,512 mln.

Fondo rischi e oneri – Altri rischi e oneri futuri.

Fondo di accantonamento degli interessi attivi sul c/c con la gestione per la produzione dei servizi, per anticipazioni alle gestioni deficitarie, relative ai Fondi di solidarietà di cui agli articoli da 26 a 40, del decreto legislativo n. 148/2015, per un ammontare pari a 414 mgl.

Al riguardo, i Ministeri vigilanti, hanno invitato l'Inps a non utilizzare gli interessi attivi riconosciuti nei rapporti finanziari tra fondi e gestioni amministrati dall'INPS con riferimento ai Fondi di solidarietà di cui al decreto legislativo n. 148/2015, non configurandosi detti interessi come effettive coperture finanziarie acquisite all'esterno.

Si è provveduto, pertanto, ad effettuare gli opportuni adeguamenti contabili mediante l'istituzione di un apposito Fondo indisponibile dove sono stati accantonati integralmente gli interessi attivi riconosciuti alla gestione per effetto delle anticipazioni alle gestioni deficitarie.

Debiti

Residui passivi – Figurano per l'importo complessivo pari a 189 mgl.

IL DIRETTORE CENTRALE
AMMINISTRAZIONE FINANZIARIA
E SERVIZI FISCALI

IL DIRETTORE GENERALE

BILANCIO CONSUNTIVO

FONDO DI SOLIDARIETÀ PER IL SOSTEGNO DELL'OCCUPABILITÀ, DELL'OCCUPAZIONE E DEL REDDITO DEL PERSONALE DEL CREDITO COOPERATIVO

SITUAZIONE PATRIMONIALE AL 31 DICEMBRE 2016

ATTIVO				
Codice Conto	Denominazione conto	Consistenza al 31/12/2016	Consistenza al 31/12/2015	Variazioni
B	IMMOBILIZZAZIONI			
II	Immobilizzazioni Materiali			
1	Terreni e fabbricati			
	Quota di partecipazione all'acquisizione di immobili strumentali adibiti ad uffici	7.660,61	7.918,24	-257,63
	TOTALE	7.660,61	7.918,24	-257,63
III	Immobilizzazioni Finanziarie			
4	Crediti finanziari diversi			
	Quota di partecipazione agli invest. patr. unitari	292.898,03	305.478,73	-12.580,70
	TOTALE	292.898,03	305.478,73	-12.580,70
	TOTALE IMMOBILIZZAZIONI	300.558,64	313.396,97	-12.838,33
C	ATTIVO CIRCOLANTE			
II	Residui attivi			
2	Crediti verso iscritti, soci e terzi			
	Crediti per aliquote contributive a carico dei datori di lavoro e/o degli iscritti	68.236,50	44.982,96	23.253,54
	Crediti per poste correttive e compensative di spese correnti	23.163,33	22.720,91	442,42
	TOTALE	91.399,83	67.703,87	23.695,96
IV	Disponibilità liquide			
3	Denaro e valori in cassa			
	Rapporti di c/c tra le gestioni e la gestione per la produzione dei servizi	55.682.795,26	62.007.114,72	-6.324.319,46
	TOTALE	55.682.795,26	62.007.114,72	-6.324.319,46
	TOTALE ATTIVO CIRCOLANTE	55.774.195,09	62.074.818,59	-6.300.623,50
D	RATEI E RISCONTI			
I	Ratei e Risconti			
1	Ratei attivi			
	Ratei attivi	941.589,00	0,00	941.589,00
	TOTALE	941.589,00	0,00	941.589,00
	TOTALE RATEI E RISCONTI	941.589,00	0,00	941.589,00
	TOTALE ATTIVO	57.016.342,73	62.388.215,56	-5.371.872,83

PASSIVO				
Codice Conto	Denominazione conto	Consistenza al 31/12/2016	Consistenza al 31/12/2015	Variazioni
A	PATRIMONIO NETTO			
VIII	Avanzi (Disavanzi) economici portati a nuovo			
1	Avanzi (Disavanzi) economici portati a nuovo			
	Avanzi esercizi precedenti	61.925.170,96	56.346.020,35	5.579.150,61
	TOTALE	61.925.170,96	56.346.020,35	5.579.150,61
IX	Avanzo (Disavanzo) economico d'esercizio			
1	Avanzo (Disavanzo) economico d'esercizio			
	Avanzo di esercizio	0,00	5.579.150,61	-5.579.150,61
	Disavanzo economico d'esercizio	-5.511.641,55	0,00	-5.511.641,55
	TOTALE	-5.511.641,55	5.579.150,61	-11.090.792,16
	TOTALE PATRIMONIO NETTO	56.413.529,41	61.925.170,96	-5.511.641,55
C	FONDI PER RISCHI ED ONERI			
I	Fondi per Rischi ed oneri			
3	per altri rischi e oneri futuri			
	Fondo di accantonamento degli interessi attivi sul c/c con la Gestione per la produzione dei servizi, per anticipazioni alle Gestioni deficitarie, relativi ai Fondi di solidarieta' di cui agli articoli da 26 a 40, del Decreto Legislativo n. 148/2015	413.497,00	295.534,00	117.963,00
	TOTALE	413.497,00	295.534,00	117.963,00
	TOTALE FONDI PER RISCHI ED ONERI	413.497,00	295.534,00	117.963,00
E	DEBITI			
I	Debiti			
10	Debiti verso iscritti, soci e terzi per prestazioni dovute			
	Debiti per le spese per prestazioni istituzionali	176.199,99	145.100,77	31.099,22
11	Debiti verso lo Stato ed altri soggetti pubblici			
	Debiti per trasferimenti passivi allo Stato e ad altri soggetti pubblici	13.116,33	22.409,83	-9.293,50
	TOTALE	189.316,32	167.510,60	21.805,72
	TOTALE DEBITI	189.316,32	167.510,60	21.805,72
	TOTALE PASSIVO	57.016.342,73	62.388.215,56	-5.371.872,83

IL PRESIDENTE

TITO MICHELE BOERI

FONDO DI SOLIDARIETÀ PER IL SOSTEGNO DELL'OCCUPABILITÀ, DELL'OCCUPAZIONE E DEL REDDITO DEL PERSONALE DEL CREDITO COOPERATIVO

CONTO ECONOMICO DELL'ANNO 2016

Codice Conto	Denominazione conto	Consuntivo 2016	Consuntivo 2015	Variazioni
A	VALORE DELLA PRODUZIONE			
A. 01	PROVENTI E CORRISPETTIVI PER LA PRODUZIONE DELLE PRESTAZIONI E/O SERVIZI			
	ENTRATE ACCERTATE NELL'ESERCIZIO			
	Aliquote contributive a carico dei datori di lavoro e/o degli iscritti	26.321.895,40	26.446.464,04	-124.568,64
	Quote di partecipazione degli iscritti all'onere di specifiche gestioni	0,00	17.912,64	-17.912,64
	RETTIFICA DELLE ENTRATE ACCERTATE NELL'ESERCIZIO CON I MOVIMENTI DEI RATEI E DEI RISCONTI			
	Contributi a carico dei datori di lavoro e/o degli iscritti (Ratei attivi finali)	941.589,00	0,00	941.589,00
	TOTALE PROVENTI E CORRISPETTIVI PER LA PRODUZIONE DELLE PRESTAZIONI E/O SERVIZI	27.263.484,40	26.464.376,68	799.107,72
	TOTALE VALORE DELLA PRODUZIONE	27.263.484,40	26.464.376,68	799.107,72
B	COSTO DELLA PRODUZIONE			
B. 06	COSTI PER ACQUISTO MATERIE PRIME, SUSSIDIARIE, CONSUMO E MERCI			
B. 06 A	PRESTAZIONI ISTITUZIONALI			
	SPESE IMPEGNATE NELL'ESERCIZIO			
	Poste correttive e compensative di spese correnti per prestazioni istituzionali	92.762,55	81.240,99	11.521,56
	Spese per prestazioni	-24.662.880,73	-16.255.774,31	-8.407.106,42
	TOTALE COSTI PER ACQUISTO MATERIE PRIME, SUSSIDIARIE, CONSUMO E MERCI	-24.570.118,18	-16.174.533,32	-8.395.584,86
B. 13	ACCANTONAMENTI AI FONDI PER ONERI			
	QUOTE DI ACCANTONAMENTO DELL'ESERCIZIO			
	Assegnazioni e prelievi da riserve tecniche e fondi per la copertura di oneri futuri	-117.963,00	-295.534,00	177.571,00
	TOTALE ACCANTONAMENTI AI FONDI PER ONERI	-117.963,00	-295.534,00	177.571,00
B. 14	ONERI DIVERSI DI GESTIONE			
	SPESE IMPEGNATE NELL'ESERCIZIO			
	Oneri per il trasferimento allo Stato delle economie derivanti dalla riduzione degli stanziamenti relativi a spese di amministrazione	-100.108,71	-88.260,56	-11.848,15
	Spese di amministrazione	-471.174,16	-427.297,65	-43.876,51
	Trasferimenti passivi	-13.116,33	-22.409,83	9.293,50
	Valori di copertura di periodi assicurativi	-7.602.027,65	-4.143.710,17	-3.458.317,48
	TOTALE ONERI DIVERSI DI GESTIONE	-8.186.426,85	-4.681.678,21	-3.504.748,64
	TOTALE COSTO DELLA PRODUZIONE	-32.874.508,03	-21.151.745,53	-11.722.762,50
	DIFFERENZA TRA VALORI E COSTI DELLA PRODUZIONE (A) + (-B)	-5.611.023,63	5.312.631,15	-10.923.654,78
C	PROVENTI E ONERI FINANZIARI			
C. 16	ALTRI PROVENTI FINANZIARI			
	ENTRATE ACCERTATE NELL'ESERCIZIO			

		Interessi sui c/c con INPS per anticipazioni alle gestioni deficitarie	117.963,00	295.534,00	-177.571,00
		Interessi sulle disponibilità nei c/c bancari	86,00	578,00	-492,00
		Redditi degli investimenti patrimoniali	3.691,00	4.911,00	-1.220,00
		TOTALE ALTRI PROVENTI FINANZIARI	121.740,00	301.023,00	-179.283,00
		TOTALE PROVENTI E ONERI FINANZIARI	121.740,00	301.023,00	-179.283,00
E		PROVENTI E ONERI STRAORDINARI			
E.	23	SOPRAVVENIENZE PASSIVE ED INSUSSISTENZE DELL'ATTIVO DERIVANTI DALLA GESTIONE DEI RESIDUI			
		SOPRAVVENIENZE PASSIVE ED INSUSSISTENZE DELL'ATTIVO DERIVANTI DALLA GESTIONE DEI RESIDUI			
		Eliminazione residui attivi	0,00	-15.921,27	15.921,27
		TOTALE SOPRAVVENIENZE PASSIVE ED INSUSSISTENZE DELL'ATTIVO DERIVANTI DALLA GESTIONE DEI RESIDUI	0,00	-15.921,27	15.921,27
		TOTALE PROVENTI E ONERI STRAORDINARI	0,00	-15.921,27	15.921,27
		RISULTATO PRIMA DELLE IMPOSTE (A) + (-B) + (-C) + (-D) + (E)	-5.489.283,63	5.597.732,88	-11.087.016,51
F		IMPOSTE DELL'ESERCIZIO			
F.	01	IMPOSTE DELL'ESERCIZIO			
		SPESE IMPEGNATE NELL'ESERCIZIO			
		Imposte su operazioni commerciali ed altri oneri tributari	-22.357,92	-18.582,27	-3.775,65
		TOTALE IMPOSTE DELL'ESERCIZIO	-22.357,92	-18.582,27	-3.775,65
		TOTALE IMPOSTE DELL'ESERCIZIO	-22.357,92	-18.582,27	-3.775,65
		AVANZO ECONOMICO / DISAVANZO ECONOMICO	-5.511.641,55	5.579.150,61	-11.090.792,16

ALLEGATI

Allegato 1

CONTRIBUTI A CARICO DEI DATORI DI LAVORO E DEGLI ISCRITTI

DESCRIZIONE	CONSUNTIVO 2016						CONSUNTIVO 2015	VARIAZIONI
	ACCERTATE NEL 2016	Risconto al 31.12.2015	Rateo al 31.12.2015	Rateo al 31.12.2016	Risconto al 31.12.2016	DATO ECONOMICO		
CONTRIBUTO STRAORDINARIO PER LA COPERTURA DEGLI ASSEGNI STRAORDINARI	12.391.581,30	0,00	0,00	0,00	0,00	12.391.581,30	11.041.528,99	1.350.052,31
CONTRIBUTI STRAORDINARI: PER LA COPERTURA CORRELATA DEI PERIODI DI EROGAZIONE DELL'ASSEGNO STRAORDINARIO (DA TRASFERIRE A FPLD)	7.339.192,64	0,00	0,00	0,00	0,00	7.339.192,64	4.143.710,17	3.195.482,47
CONTRIBUTO ORDINARIO	6.591.121,46	0,00	0,00	941.589,00	0,00	7.532.710,46	11.261.224,88	-3.728.514,42
CONTRIBUTO ADDIZIONALE	0,00	0,00	0,00	0,00	0,00	0,00	0,00	0,00
TOTALE	26.321.895,40	0,00	0,00	941.589,00	0,00	27.263.484,40	26.446.464,04	817.020,36

SPESE PER PRESTAZIONI ISTITUZIONALI

DESCRIZIONE	CONSUNTIVO 2016				CONSUNTIVO 2015	VARIAZIONI
	IMPEGNATE NEL 2016	Rateo al 31.12.2015	Rateo al 31.12.2016	DATO ECONOMICO		
ASSEGNO STRAORDINARIO	18.014.945,02	0,00	0,00	18.014.945,02	13.036.268,93	4.978.676,09
INTERVENTI FORMATIVI	6.384.367,33	0,00	0,00	6.384.367,33	3.219.505,38	3.164.861,95
ASSEGNO ORDINARIO	263.568,38	0,00	0,00	263.568,38	0,00	263.568,38
TOTALE A CARICO DELLA GESTIONE (A)	24.662.880,73	0,00	0,00	24.662.880,73	16.255.774,31	8.407.106,42
TOTALE A CARICO PT E GIAS (B)	0,00	0,00	0,00	0,00	0,00	0,00
SPESE PER PRESTAZIONI ISTITUZIONALI (A+B)	24.662.880,73	0,00	0,00	24.662.880,73	16.255.774,31	8.407.106,42

33. FONDO PER IL CONCORSO AGLI ONERI PER LA COPERTURA ASSICURATIVA PREVIDENZIALE DEI PERIODI NON COPERTI DA CONTRIBUZIONE DI CUI AL DECRETO LEGISLATIVO N. 564/1996 E DEI LAVORATORI ISCRITTI ALLA GESTIONE DI CUI ALL'ART. 2, COMMA 26, LEGGE N. 335/1995

33. FONDO PER IL CONCORSO AGLI ONERI PER LA COPERTURA ASSICURATIVA PREVIDENZIALE DEI PERIODI NON COPERTI DA CONTRIBUZIONE DI CUI AL DECRETO LEGISLATIVO N. 564/1996 E DEI LAVORATORI ISCRITTI ALLA GESTIONE DI CUI ALL'ART. 2, COMMA 26, LEGGE N. 335/1995

RELAZIONE DEL DIRETTORE GENERALE

- Sintesi della situazione economica e patrimoniale

BILANCIO CONSUNTIVO

- Situazione patrimoniale al 31 dicembre 2016
- Conto economico

RELAZIONE DEL DIRETTORE GENERALE

Il rendiconto per l'anno 2016 del Fondo per il concorso agli oneri contributivi per la copertura assicurativa previdenziale dei periodi non coperti da contribuzione, nel caso di lavori discontinui e negli altri casi previsti dal D. lgs n. 564/1996, nonché dei lavoratori iscritti alla Gestione dell'art. 2, comma 26, della legge n. 335/1995, predisposto in attuazione dell'art. 69, comma 9, della legge n.388/2000, presenta un avanzo economico di 14,543 mln e un avanzo patrimoniale finale di 334,495 mln.

Nell'anno 2016 il Fondo è stato alimentato, esclusivamente, con l'importo a carico del bilancio dello Stato, essendo terminato nel 2002 il contributo di solidarietà di cui all'art. 37, comma 1, della legge n.488/1999.

Nel rinviare all'allegato A della relazione del bilancio il commento concernente l'evoluzione normativa che ha caratterizzato la gestione nell'esercizio 2016, si riportano in forma aggregata, nella tabella che segue, i dati espressi in migliaia di euro relativi al valore della produzione, costo della produzione, proventi ed oneri finanziari, risultato d'esercizio e avanzo patrimoniale accertati per il 2016, raffrontati con i corrispondenti dati accertati per il 2015.

**FONDO PER IL CONCORSO AGLI ONERI CONTRIBUTIVI PER LA COPERTURA ASSICURATIVA
PREVIDENZIALE DEI PERIODI NON COPERTI DA CONTRIBUZIONE DI CUI AL D.LVO 564/96 E DEI
LAVORATORI ISCRITTI ALLA GESTIONE DI CUI ALL'ART. 2 COMMA 26 L. 335/1995**

**SINTESI DELLA SITUAZIONE ECONOMICA E PATRIMONIALE
(dati in migliaia)**

DENOMINAZIONE CONTO	CONSUNTIVO	CONSUNTIVO	VARIAZIONI
	2016	2015	
AVANZO/DISAVANZO PATRIMONIALE NETTO ALL'INIZIO DELL'ESERCIZIO:			
Riserve Legali	0	0	0
Avanzo/Disavanzo	319.952	304.455	15.497
Totale	319.952	304.455	15.497
VALORE DELLA PRODUZIONE			
PROVENTI E CORRISPETTIVI PER LA PRODUZIONE DELLE PRESTAZIONI E/O SERVIZI			
Quote di partecipazione degli iscritti all'onere di specifiche gestioni	0	0	0
TOTALE PROVENTI E CORRISPETTIVI PER LA PRODUZIONE DELLE PRESTAZIONI E/O SERVIZI	0,00	0	0
ALTRI RICAVI E PROVENTI			
Trasferimenti da GIAS	13.944	13.944	0
TOTALE ALTRI RICAVI E PROVENTI	13.944	13.944	0
TOTALE VALORE DELLA PRODUZIONE	13.944	13.944	0
COSTO DELLA PRODUZIONE			
ONERI DIVERSI DI GESTIONE			
Oneri per il trasferimento allo Stato delle economie derivanti dalla riduzione degli stanziamenti relativi a spese di amministrazione	-12	-6	-6
Spese di amministrazione	-57	-27	-30
TOTALE ONERI DIVERSI DI GESTIONE	-69	-33	-36
TOTALE COSTO DELLA PRODUZIONE	-69	-33	-36
DIFFERENZA TRA VALORI E COSTI DELLA PRODUZIONE (A) + (-B)	13.875	13.912	-37
PROVENTI ED ONERI FINANZIARI			
Interessi passivi ed altri oneri finanziari	0	0	0
Altri redditi e proventi patrimoniali	678	1.591	-913
PROVENTI ED ONERI FINANZIARI	678	1.591	-913
RETTIFICHE DI VALORE DI ATTIVITA' FINANZIARIE	0	0	0
PROVENTI ED ONERI STRAORDINARI	0	0	0
RISULTATO D'ESERCIZIO PRIMA DELLE IMPOSTE	14.553	15.503	-950
IMPOSTE DELL'ESERCIZIO	-10	-6	-4
RISULTATO D'ESERCIZIO	14.543	15.497	-954
AVANZO/DISAVANZO PATRIMONIALE NETTO AL TERMINE DELL'ESERCIZIO:			
Riserve Legali	0	0	0
Avanzo/Disavanzo	334.495	319.952	14.543
Totale	334.495	319.952	14.543

* Eventuali discordanze nelle somme algebriche sono dovute ad arrotondamenti all'unità di mgl.

Valore della produzione: 13,944 mln

Altri ricavi e proventi

I trasferimenti da altre gestioni dell'INPS ammontano a 13,944 mln e riguardano il trasferimento al fondo quale concorso dello Stato agli oneri contributivi dei periodi non coperti da contribuzione, come previsto dall'art. 69, comma 9, della legge n. 388/2000.

Costo della produzione: 69 mgl

Oneri diversi di gestione

Sono costituiti dalle spese di amministrazione, determinate in 57 mgl ed attribuite al Fondo in base ai criteri stabiliti dall'art. 57 del Regolamento per l'amministrazione e la contabilità dell'INPS. L'importo relativo agli oneri per il trasferimento al bilancio dello Stato derivanti dalle economie prodotte in attuazione delle leggi di riduzione delle spese di funzionamento dell'Istituto, risulta pari a 12 mgl.

Nella tabella che segue le spese di amministrazione dell'esercizio sono riportate per grandi aggregati e poste a raffronto con quelle dell'anno 2015.

**FONDO PER IL CONCORSO AGLI ONERI CONTRIBUTIVI PER LA COPERTURA
ASSICURATIVA PREVIDENZIALE DEI PERIODI NON COPERTI DA CONTRIBUZIONE**

Spese di amministrazione attribuite alla Gestione

AGGREGATI	ANNO 2015	ANNO 2016
SPESE PER IL PERSONALE	18.211,04	42.531,17
SPESE PER SERVIZI SVOLTI DA ALTRI ENTI:		
- Amministrazione Postale		
- Banche e Uffici C/c postali	0,00	0,00
- Altri Enti	0,00	0,00
SPESE POSTALI, TELEGRAF. E TELEFONICHE	872,00	1.868,00
ILLUMINAZIONE, FORZA MOTRICE, RISCALD. CONDIZIONAMENTO, CONDUZIONE, PULIZIA, VIGILANZA, FITTO LOCALI, MANUTENZIONE E ADATTAMENTO STABILI STRUMENTALI	2.014,00	3.733,00
SPESE PER ACCERTAMENTI SANITARI		
SPESE LEGALI	0,00	0,00
SPESE PER I SERVIZI INFORMATICI E AMM.TO APPARECCHIATURE INFORMATICHE	5.194,00	7.449,00
ALTRE SPESE di cui spese per il servizio reso dagli Agenti della riscossione per il recupero dei Crediti Contributivi	2.301,17	4.084,13
TOTALE	28.592,21	59.665,30
meno RECUPERI	1.474,00	1.970,00
meno RESIDUI INSUSS. PASSIVI	359,00	538,00
TOTALE NETTO	26.759,21	57.157,30

Proventi ed oneri finanziari: 678 mgl

Sono costituiti dagli interessi maturati sulle disponibilità finanziarie del fondo.

In particolare, le disponibilità della Gestione sono state anticipate alle gestioni deficitarie e remunerate al saggio dell'interesse legale ai sensi dell'art. 52, comma 1, lettera a) del "Regolamento per l'Amministrazione e la contabilità dell'INPS".

Il suddetto saggio è stato fissato dal decreto del Ministro dell'economia e delle finanze dell'11 dicembre 2015 nella misura dello 0,2% per cento in ragione d'anno, a decorrere dal 1° gennaio 2016.

Imposte dell'esercizio

Accertate in 10 mgl si riferiscono agli oneri relativi all'imposta regionale sulle attività produttive.

Risultato di esercizio

L'esercizio in esame si chiude con un avanzo economico di 14.543 mln (con un decremento di 954 mln, rispetto all'esercizio precedente).

Relativamente alle principali voci della situazione patrimoniale, si fa presente quanto segue.

Immobilizzazioni 0,929 mgl

Immobili strumentali

L'importo di 0,929 mgl rappresenta la quota parte del valore degli immobili strumentali che, evidenziato globalmente nel bilancio dell'Istituto, viene attribuita alla Gestione.

Immobilizzazioni finanziarie

Gli investimenti patrimoniali unitari sono stati accertati in 1.630 mgl.

Attivo circolante 332.863 mgl

E' costituito esclusivamente dal credito in conto corrente con l'INPS, pari alle disponibilità depositate.

Patrimonio netto 334.495 mgl

L'avanzo patrimoniale di 334.495 mgl è costituito dall'avanzo patrimoniale al 1° gennaio, pari a 319.952 mgl, incrementato dell'avanzo di esercizio dell'anno 2016 di 14.543 mgl.


IL DIRETTORE CENTRALE
AMMINISTRAZIONE FINANZIARIA E SERVIZI FISCALI


IL DIRETTORE GENERALE

BILANCIO CONSUNTIVO

**FONDO PER IL CONCORSO AGLI ONERI CONTRIBUTIVI PER LA COPERTURA ASSICURATIVA
PREVIDENZIALE DEI PERIODI NON COPERTI DA CONTRIBUZIONE DI CUI AL D.LVO 564/96 E DEI
LAVORATORI ISCRITTI ALLA GESTIONE DI CUI ALL'ART. 2 COMMA 26 L. 335/1995**

SITUAZIONE PATRIMONIALE AL 31 DICEMBRE 2016

ATTIVO				
Codice Conto	Denominazione conto	Consistenza al 31/12/2016	Consistenza al 31/12/2015	Variazioni
B	IMMOBILIZZAZIONI			
II	Immobilizzazioni Materiali			
1	Terreni e fabbricati			
	Quota di partecipazione all'acquisizione di immobili strumentali adibiti ad uffici	929,29	495,87	433,42
	TOTALE	929,29	495,87	433,42
III	Immobilizzazioni Finanziarie			
4	Crediti finanziari diversi			
	Quota di partecipazione agli invest. patr. unitari	1.630.341,36	1.614.166,78	16.174,58
	TOTALE	1.630.341,36	1.614.166,78	16.174,58
	TOTALE IMMOBILIZZAZIONI	1.631.270,65	1.614.662,65	16.608,00
C	ATTIVO CIRCOLANTE			
IV	Disponibilità liquide			
3	Denaro e valori in cassa			
	Rapporti di c/c tra le gestioni e la gestione per la produzione dei servizi	332.863.451,96	318.337.251,17	14.526.200,79
	TOTALE	332.863.451,96	318.337.251,17	14.526.200,79
	TOTALE ATTIVO CIRCOLANTE	332.863.451,96	318.337.251,17	14.526.200,79
	TOTALE ATTIVO	334.494.722,61	319.951.913,82	14.542.808,79

**FONDO PER IL CONCORSO AGLI ONERI CONTRIBUTIVI PER LA COPERTURA ASSICURATIVA
PREVIDENZIALE DEI PERIODI NON COPERTI DA CONTRIBUTIONE DI CUI AL D.LVO 564/96 E DEI
LAVORATORI ISCRITTI ALLA GESTIONE DI CUI ALL'ART. 2 COMMA 26 L. 335/1995**

SITUAZIONE PATRIMONIALE AL 31 DICEMBRE 2016

PASSIVO				
Codice Conto	Denominazione conto	Consistenza al 31/12/2016	Consistenza al 31/12/2015	Variazioni
A	PATRIMONIO NETTO			
VIII	Avanzi (Disavanzi) economici portati a nuovo			
1	Avanzi (Disavanzi) economici portati a nuovo			
	Avanzi esercizi precedenti	319.951.913,82	304.454.980,86	15.496.932,96
	TOTALE	319.951.913,82	304.454.980,86	15.496.932,96
IX	Avanzo (Disavanzo) economico d'esercizio			
1	Avanzo (Disavanzo) economico d'esercizio			
	Avanzo di esercizio	14.542.808,79	15.496.932,96	-954.124,17
	TOTALE	14.542.808,79	15.496.932,96	-954.124,17
	TOTALE PATRIMONIO NETTO	334.494.722,61	319.951.913,82	14.542.808,79
	TOTALE PASSIVO	334.494.722,61	319.951.913,82	14.542.808,79

IL PRESIDENTE

TITO MICHELE BOERI

**FONDO PER IL CONCORSO AGLI ONERI CONTRIBUTIVI PER LA COPERTURA ASSICURATIVA
PREVIDENZIALE DEI PERIODI NON COPERTI DA CONTRIBUTIONE DI CUI AL D.LVO 564/96 E DEI
LAVORATORI ISCRITTI ALLA GESTIONE DI CUI ALL'ART. 2 COMMA 26 L. 335/1995
CONTO ECONOMICO DELL'ANNO 2016**

Codice Conto	Denominazione conto	Consuntivo 2016	Consuntivo 2015	Variazioni
A	VALORE DELLA PRODUZIONE			
A. 01	PROVENTI E CORRISPETTIVI PER LA PRODUZIONE DELLE PRESTAZIONI E/O SERVIZI			
	ENTRATE ACCERTATE NELL'ESERCIZIO			
	Quote di partecipazione degli iscritti all'onere di specifiche gestioni	0,00	0,00	0,00
	TOTALE PROVENTI E CORRISPETTIVI PER LA PRODUZIONE DELLE PRESTAZIONI E/O SERVIZI	0,00	0,00	0,00
A. 05	ALTRI RICAVI E PROVENTI			
	ENTRATE ACCERTATE NELL'ESERCIZIO			
	Trasferimenti da GIAS	13.944.336,00	13.944.336,00	0,00
	TOTALE ALTRI RICAVI E PROVENTI	13.944.336,00	13.944.336,00	0,00
	TOTALE VALORE DELLA PRODUZIONE	13.944.336,00	13.944.336,00	0,00
B	COSTO DELLA PRODUZIONE			
B. 14	ONERI DIVERSI DI GESTIONE			
	SPESE IMPEGNATE NELL'ESERCIZIO			
	Oneri per il trasferimento allo Stato delle economie derivanti dalla riduzione degli stanziamenti relativi a spese di amministrazione	-12.187,39	-5.556,03	-6.631,36
	Spese di amministrazione	-57.157,30	-26.759,21	-30.398,09
	TOTALE ONERI DIVERSI DI GESTIONE	-69.344,69	-32.315,24	-37.029,45
	TOTALE COSTO DELLA PRODUZIONE	-69.344,69	-32.315,24	-37.029,45
	DIFFERENZA TRA VALORI E COSTI DELLA PRODUZIONE (A) + (-B)	13.874.991,31	13.912.020,76	-37.029,45
C	PROVENTI E ONERI FINANZIARI			
C. 16	ALTRI PROVENTI FINANZIARI			
	ENTRATE ACCERTATE NELL'ESERCIZIO			
	Interessi sui c/c con INPS per anticipazioni alle gestioni deficitarie	656.557,00	1.561.772,00	-905.215,00
	Interessi sulle disponibilità nei c/c bancari	481,00	3.055,00	-2.574,00
	Redditi degli investimenti patrimoniali	20.545,00	25.950,00	-5.405,00
	TOTALE ALTRI PROVENTI FINANZIARI	677.583,00	1.590.777,00	-913.194,00
	TOTALE PROVENTI E ONERI FINANZIARI	677.583,00	1.590.777,00	-913.194,00
	RISULTATO PRIMA DELLE IMPOSTE (A) + (-B) + (-C) + (-D) + (E)	14.552.574,31	15.502.797,76	-950.223,45
F	IMPOSTE DELL'ESERCIZIO			
F. 01	IMPOSTE DELL'ESERCIZIO			
	SPESE IMPEGNATE NELL'ESERCIZIO			
	Imposte su operazioni commerciali ed altri oneri tributari	-9.765,52	-5.864,80	-3.900,72
	TOTALE IMPOSTE DELL'ESERCIZIO	-9.765,52	-5.864,80	-3.900,72
	TOTALE IMPOSTE DELL'ESERCIZIO	-9.765,52	-5.864,80	-3.900,72
	AVANZO ECONOMICO / DISAVANZO ECONOMICO	14.542.808,79	15.496.932,96	-954.124,17

35. FONDO DI SOLIDARIETÀ PER IL SOSTEGNO DEL REDDITO DEL PERSONALE GIÀ DIPENDENTE DALL'AMMINISTRAZIONE AUTONOMA DEI MONOPOLI DI STATO, INSERITO NEL RUOLO PROVVISORIO AD ESAURIMENTO DEL MINISTERO DELLE FINANZE, DISTACCATO E POI TRASFERITO ALL'ETI S.P.A. O AD ALTRA SOCIETÀ AD ESSA DERIVANTE

35. FONDO DI SOLIDARIETÀ PER IL SOSTEGNO DEL REDDITO DEL PERSONALE GIÀ DIPENDENTE DALL'AMMINISTRAZIONE AUTONOMA DEI MONOPOLI DI STATO, INSERITO NEL RUOLO PROVVISORIO AD ESAURIMENTO DEL MINISTERO DELLE FINANZE, DISTACCATO E POI TRASFERITO ALL'ETI S.P.A. O AD ALTRA SOCIETÀ AD ESSA DERIVANTE

RELAZIONE DEL DIRETTORE GENERALE

- Sintesi della situazione economica e patrimoniale

BILANCIO CONSUNTIVO

- Situazione patrimoniale al 31 dicembre 2016
- Conto economico

RELAZIONE DEL DIRETTORE GENERALE

Il bilancio consuntivo dell'anno 2016 del Fondo di solidarietà per il sostegno del reddito del personale già dipendente dell'amministrazione autonoma dei Monopoli di Stato, inserito nel ruolo provvisorio ad esaurimento del Ministero delle Finanze, distaccato e poi trasferito all'ETI S.p.A. o ad altra società da essa derivante, si compone del conto economico e dello stato patrimoniale, le cui risultanze si riassumono in:

- Disavanzo economico di 80 mgI
- Avanzo patrimoniale di 265 mgI

Il Fondo disciplinato dal decreto interministeriale n. 88/2002, recante il Regolamento istitutivo del Fondo Monopolio, ha provveduto, nell'ambito dei processi di ristrutturazione che hanno interessato l'Amministrazione autonoma dei monopoli di Stato, all'erogazione di assegni straordinari di sostegno al reddito, di bonus di ingresso al Fondo nonché di bonus corrisposti all'atto della maturazione del trattamento pensionistico.

L'art. 12 del predetto decreto ha disposto la durata del Fondo in parola fino al 31 luglio 2014, con accesso alle prestazioni entro e non oltre il 31 luglio 2007.

L'art. 6, comma 5, ha previsto, altresì, che le operazioni di liquidazione avrebbero dovuto concludersi entro e non oltre un anno dalla data di cessazione del Fondo stesso ovvero il 31 luglio 2015. Tuttavia, la sussistenza di un complesso contenzioso giudiziario ha impedito la definizione del quadro economico a tale data, e dunque la liquidazione del Fondo nei termini fissati dal Legislatore.

Di conseguenza è stata attivata la procedura prevista dall'art. 6, comma 6, del D.M. n. 88/2002 che prevede il subentro del Ministero dell'economia e delle finanze "Dipartimento della Ragioneria generale dello Stato – Ispettorato generale per la liquidazione degli enti disciolti" nella gestione della liquidazione del Fondo di cui si tratta.

Nel rinviare all'allegato A della relazione del bilancio generale il commento concernente l'evoluzione normativa che ha caratterizzato la gestione nell'esercizio 2016, si riportano in forma aggregata, nella tabella che segue, i dati espressi in migliaia di euro relativi al valore della produzione, costo della produzione, proventi ed oneri finanziari, risultato d'esercizio e avanzo patrimoniale accertati per il 2016, raffrontati con i corrispondenti dati accertati per il 2015.

**FONDO DI SOLIDARIETÀ PER IL SOSTEGNO DEL REDDITO DEL PERSONALE GIÀ DIPENDENTE
DALL'AMMINISTRAZIONE AUTONOMA DEI MONOPOLI DELLO STATO, INSERITO NEL RUOLO PROVVISORIO
AD ESAURIMENTO DEL MINISTERO DELLE FINANZE, DISTACCATO E POI TRASFERITO ALL'ETI SPA O AD
ALTRA SOCIETÀ DA ESSA DERIVANTE
SINTESI DELLA SITUAZIONE ECONOMICA E PATRIMONIALE
(dati in migliaia)**

DENOMINAZIONE CONTO	CONSUNTIVO	CONSUNTIVO	VARIAZIONI
	2016	2015	
AVANZO/DISAVANZO PATRIMONIALE NETTO ALL'INIZIO DELL'ESERCIZIO:			
Riserve Legali	0	0	0
Avanzo/Disavanzo	345	92	253
Totale	345	92	253
VALORE DELLA PRODUZIONE			
PROVENTI E CORRISPETTIVI PER LA PRODUZIONE DELLE PRESTAZIONI E/O SERVIZI			
Aliquote contributive a carico dei datori di lavoro e/o degli iscritti	0	551	-551
Poste correttive e compensative di entrate correnti per proventi e corrispettivi derivanti dalla vendita di beni e/o prestazione di servizi	-13	0	-13
TOTALE PROVENTI E CORRISPETTIVI PER LA PRODUZIONE DELLE PRESTAZIONI E/O SERVIZI	-13	551	-564
TOTALE VALORE DELLA PRODUZIONE	-13	551	-564
COSTO DELLA PRODUZIONE			
COSTI PER ACQUISTO MATERIE PRIME, SUSSIDIARIE, CONSUMO E MERCI			
Poste correttive e compensative di spese correnti per prestazioni istituzionali	0	0	0
Spese per prestazioni	-53	-95	42
TOTALE COSTI PER ACQUISTO MATERIE PRIME, SUSSIDIARIE, CONSUMO E MERCI	-53	-95	42
ONERI DIVERSI DI GESTIONE			
Oneri per il trasferimento allo Stato delle economie derivanti dalla riduzione degli stanziamenti relativi a spese di amministrazione	-2	-33	31
Spese di amministrazione	-10	-162	152
Trasferimenti passivi	0	0	0
TOTALE ONERI DIVERSI DI GESTIONE	-12	-195	183
TOTALE COSTO DELLA PRODUZIONE	-65	-290	225
DIFFERENZA TRA VALORI E COSTI DELLA PRODUZIONE (A) + (-B)	-78	260	-338
PROVENTI ED ONERI FINANZIARI			
Interessi passivi ed altri oneri finanziari	0	0	0
Altri redditi e proventi patrimoniali	0	0	0
PROVENTI ED ONERI FINANZIARI			
RETTIFICHE DI VALORE DI ATTIVITA' FINANZIARIE	0	0	0
PROVENTI ED ONERI STRAORDINARI	0	0	0
RISULTATO D'ESERCIZIO PRIMA DELLE IMPOSTE	-78	260	-339
IMPOSTE DELL'ESERCIZIO	-1	-7	6
RISULTATO D'ESERCIZIO	-80	253	-333
AVANZO/DISAVANZO PATRIMONIALE NETTO AL TERMINE DELL'ESERCIZIO:			
Riserve Legali	0	0	0
Avanzo/Disavanzo	265	345	-80
Totale	265	345	-80

* Eventuali discordanze nelle somme algebriche sono dovute ad arrotondamenti all'unità di mln e di mgl.

Costo della produzione

Detto valore ammonta a 65 mgl.

Le spese per prestazioni sono determinate in 53 mgl, con un decremento di 42 mgl rispetto al consuntivo 2015, e fanno riferimento all'onere per gli assegni straordinari a sostegno del reddito impegnati nell'anno.

Gli oneri diversi di gestione ammontano a complessivi 12 mgl e comprendono:

- Le spese di amministrazione quantificate in 10 mgl, rappresentano la quota parte delle spese di amministrazione dell'Istituto attribuite alla Gestione in base ai criteri fissati dall'art.57 del Regolamento di contabilità dell'INPS.
- Gli oneri per il trasferimento allo Stato derivanti dalla riduzione delle spese di amministrazione ammontano a 2 mgl.

Nel prospetto che segue sono esposte, per grandi aggregati, le varie componenti delle spese di amministrazione imputate alla gestione rispettivamente per gli anni 2016 e 2015.

Aggregati	2016	2015
	(in migliaia)	
Spese per il personale	7	137
Spese per servizi affidati ad altri enti (dirette):		
- spese postali, telegrafiche e telefoniche	(...)	5
Illuminazione, forza motrice, riscaldamento, condizionamento, conduzione, pulizia, vigilanza, fitto locali, manutenzione e adattamento stabili	1	12
Spese per servizi informatici (comprese quote ammort.to)	1	4
Altre spese	1	14
Totale	10	172
meno recuperi	(...)	9
meno residui insuss. Passivi	(...)	1
Totale netto	10	162

Risultato d'esercizio

Il movimento economico dell'anno evidenzia il valore del costo della produzione per 65 mgl con un saldo negativo di 78 mgl che al netto dei proventi determina un disavanzo d'esercizio di 80 mgl.

Nel prospetto che segue sono evidenziate le componenti patrimoniali relative all'anno 2016 e 2015.

SITUAZIONE PATRIMONIALE			
	Al 31/12/2016	Al 31/12/2015	Variazioni
ATTIVITA'	migliaia di euro		
Immobilizzazioni Materiali	0	3	-3
Residui attivi	670	670	0
TOTALE ATTIVITA'	670	673	-3
PASSIVITA'			
PATRIMONIO NETTO	265	345	-80
Debiti	405	328	77
TOTALE PASSIVITA'	670	673	-3

Circa le voci dello stato patrimoniale si evidenzia quanto segue.

Residui attivi

L'importo di 670 mgl rappresenta il credito per il contributo straordinario a copertura delle prestazioni del Fondo, determinato a seguito di pagamenti effettuati su sentenza dall'Istituto.

In esito, infatti, al contenzioso giudiziario intercorso con dipendenti della società ATI SALE, che hanno visto soccombente l'Istituto, si è provveduto all'erogazione di assegni straordinari in favore di detti dipendenti per l'importo in argomento, in assenza della provvista a carico della medesima società.

Il predetto importo, nel rappresentare l'ammontare complessivo dei crediti vantati dall'INPS verso la società ATISALE s.p.a, è stato oggetto di specifica diffida rivolta dall'Istituto alla suddetta società, nei confronti della quale, con il decreto del 11 novembre 2015 del Tribunale di Foggia, è stata dichiarata aperta la procedura di concordato preventivo rispetto alla quale è stata avanzata dall'Avvocatura dell'Inps la richiesta, ex art.186 bis L.F., di ammissione al passivo del credito vantato dall'Istituto.

Detta richiesta è stata, tuttavia, rigettata dal Commissario Giudiziale, competente nella procedura di concordato preventivo in argomento, che ha ritenuto infondate le richieste dell'Istituto.

Allo stato, sono in corso valutazioni da parte dell'Avvocatura circa la possibilità di esperire un'azione di cognizione ordinaria finalizzata a tutelare i crediti vantati dall'Istituto.

Avanzo patrimoniale

Alla fine dell'esercizio il Fondo presenta un avanzo patrimoniale di 265 mgl con un decremento rispetto all'inizio dell'anno di 80 mgl.

Debiti

Residui passivi – Attengono principalmente al debito verso i beneficiari degli assegni straordinari che figurano per complessivi 8 mgl.

Il debito di conto corrente con l'Inps risulta pari a 397 mgl.


IL DIRETTORE CENTRALE
AMMINISTRAZIONE FINANZIARIA
E SERVIZI FISCALI


IL DIRETTORE GENERALE

BILANCIO CONSUNTIVO

FONDO DI SOLIDARIETÀ PER IL SOSTEGNO DEL REDDITO DEL PERSONALE GIÀ DIPENDENTE
DALL'AMMINISTRAZIONE AUTONOMA DEI MONOPOLI DELLO STATO, INSERITO NEL RUOLO PROVVISORIO
AD ESAURIMENTO DEL MINISTERO DELLE FINANZE, DISTACCATO E POI TRASFERITO ALL'ETI SPA O AD
ALTRA SOCIETÀ DA ESSA DERIVANTE

SITUAZIONE PATRIMONIALE AL 31 DICEMBRE 2016

ATTIVO				
Codice Conto	Denominazione conto	Consistenza al 31/12/2016	Consistenza al 31/12/2015	Variazioni
B	IMMOBILIZZAZIONI			
II	Immobilizzazioni Materiali			
1	Terreni e fabbricati			
	Quota di partecipazione all'acquisizione di immobili strumentali adibiti ad uffici	0,00	3.007,49	-3.007,49
	TOTALE	0,00	3.007,49	-3.007,49
	TOTALE IMMOBILIZZAZIONI	0,00	3.007,49	-3.007,49
C	ATTIVO CIRCOLANTE			
II	Residui attivi			
2	Crediti verso iscritti, soci e terzi			
	Crediti per aliquote contributive a carico dei datori di lavoro e/o degli iscritti	670.306,30	670.306,30	0,00
	TOTALE	670.306,30	670.306,30	0,00
	TOTALE ATTIVO CIRCOLANTE	670.306,30	670.306,30	0,00
	TOTALE ATTIVO	670.306,30	673.313,79	-3.007,49

PASSIVO				
Codice Conto	Denominazione conto	Consistenza al 31/12/2016	Consistenza al 31/12/2015	Variazioni
A	PATRIMONIO NETTO			
VIII	Avanzi (Disavanzi) economici portati a nuovo			
1	Avanzi (Disavanzi) economici portati a nuovo			
	Avanzi esercizi precedenti	345.118,87	92.077,14	253.041,73
	TOTALE	345.118,87	92.077,14	253.041,73
IX	Avanzo (Disavanzo) economico d'esercizio			
1	Avanzo (Disavanzo) economico d'esercizio			
	Avanzo di esercizio	0,00	253.041,73	-253.041,73
	Disavanzo economico d'esercizio	-79.633,84	0,00	-79.633,84
	TOTALE	-79.633,84	253.041,73	-332.675,57
	TOTALE PATRIMONIO NETTO	265.485,03	345.118,87	-79.633,84
E	DEBITI			
I	Debiti			
10	Debiti verso iscritti, soci e terzi per prestazioni dovute			
	Debiti per le spese per prestazioni istituzionali	8.093,45	8.161,70	-68,25
11	Debiti verso lo Stato ed altri soggetti pubblici			
	Debiti per trasferimenti passivi allo Stato e ad altri soggetti pubblici	0,00	395,42	-395,42
12	Debiti diversi			
	Rapporti di c/c tra le Gestioni e la Gestione per la produzione dei servizi	396.727,82	319.637,80	77.090,02
	TOTALE	404.821,27	328.194,92	76.626,35
	TOTALE DEBITI	404.821,27	328.194,92	76.626,35
	TOTALE PASSIVO	670.306,30	673.313,79	-3.007,49

IL PRESIDENTE

TITO MICHELE BOERI

**FONDO DI SOLIDARIETÀ PER IL SOSTEGNO DEL REDDITO DEL PERSONALE GIÀ DIPENDENTE
DALL'AMMINISTRAZIONE AUTONOMA DEI MONOPOLI DELLO STATO, INSERITO NEL RUOLO PROVVISORIO
AD ESAURIMENTODEL MINISTERO DELLE FINANZE, DISTACCATO E POI TRASFERITO ALL'ETI SPA O AD
ALTRA SOCIETÀ DA ESSA DERIVANTE**

CONTO ECONOMICO DELL'ANNO 2016

Codice Conto	Denominazione conto	Consuntivo 2016	Consuntivo 2015	Variazioni
A	VALORE DELLA PRODUZIONE			
A. 01	PROVENTI E CORRISPETTIVI PER LA PRODUZIONE DELLE PRESTAZIONI E/O SERVIZI			
	ENTRATE ACCERTATE NELL'ESERCIZIO			
	Aliquote contributive a carico dei datori di lavoro e/o degli iscritti	0,00	551.360,32	-551.360,32
	Poste correttive e compensative di entrate correnti per proventi e corrispettivi derivanti dalla vendita di beni e/o prestazione di servizi	-13.175,82	0,00	-13.175,82
	RETTIFICA DELLE ENTRATE ACCERTATE NELL'ESERCIZIO CON I MOVIMENTI DEI RATEI E DEI RISCONTI			
	Contributi a carico dei datori di lavoro e/o degli iscritti (risconti passivi finali)	0,00	0,00	0,00
	Contributi a carico dei datori di lavoro e/o degli iscritti (Risconti passivi iniziali)	0,00	0,00	0,00
	TOTALE PROVENTI E CORRISPETTIVI PER LA PRODUZIONE DELLE PRESTAZIONI E/O SERVIZI	-13.175,82	551.360,32	-564.536,14
	TOTALE VALORE DELLA PRODUZIONE	-13.175,82	551.360,32	-564.536,14
B	COSTO DELLA PRODUZIONE			
B. 06	COSTI PER ACQUISTO MATERIE PRIME, SUSSIDIARIE, CONSUMO E MERCI			
B. 06 A	PRESTAZIONI ISTITUZIONALI			
	SPESE IMPEGNATE NELL'ESERCIZIO			
	Poste correttive e compensative di spese correnti per prestazioni istituzionali	67,19	0,00	67,19
	Spese per prestazioni	-53.288,27	-94.845,52	41.557,25
	TOTALE COSTI PER ACQUISTO MATERIE PRIME, SUSSIDIARIE, CONSUMO E MERCI	-53.221,08	-94.845,52	41.624,44
B. 14	ONERI DIVERSI DI GESTIONE			
	SPESE IMPEGNATE NELL'ESERCIZIO			
	Oneri per il trasferimento allo Stato delle economie derivanti dalla riduzione degli stanziamenti relativi a spese di amministrazione	-2.130,60	-33.471,46	31.340,86
	Spese di amministrazione	-9.975,67	-162.295,38	152.319,71
	Trasferimenti passivi	0,00	-395,42	395,42
	TOTALE ONERI DIVERSI DI GESTIONE	-12.106,27	-196.162,26	184.055,99
	TOTALE COSTO DELLA PRODUZIONE	-65.327,35	-291.007,78	225.680,43
	DIFFERENZA TRA VALORI E COSTI DELLA PRODUZIONE (A) + (-B)	-78.503,17	260.352,54	-338.855,71
F	IMPOSTE DELL'ESERCIZIO			
F. 01	IMPOSTE DELL'ESERCIZIO			
	SPESE IMPEGNATE NELL'ESERCIZIO			
	Imposte su operazioni commerciali ed altri oneri tributari	-1.130,67	-7.310,81	6.180,14
	TOTALE IMPOSTE DELL'ESERCIZIO	-1.130,67	-7.310,81	6.180,14
	TOTALE IMPOSTE DELL'ESERCIZIO	-1.130,67	-7.310,81	6.180,14
	AVANZO ECONOMICO / DISAVANZO ECONOMICO	-79.633,84	253.041,73	-332.675,57

37. FONDO DI SOLIDARIETÀ PER IL SOSTEGNO DEL REDDITO, DELL'OCCUPAZIONE E DELLA RICONVERSIONE E RIQUALIFICAZIONE PROFESSIONALE DEL PERSONALE ADDETTO AL SERVIZIO DELLA RISCOSSIONE DEI TRIBUTI ERARIALI E DEGLI ALTRI ENTI PUBBLICI DI CUI AL D.LGS. 112/1999

37. FONDO DI SOLIDARIETÀ PER IL SOSTEGNO DEL REDDITO, DELL'OCCUPAZIONE E DELLA RICONVERSIONE E RIQUALIFICAZIONE PROFESSIONALE DEL PERSONALE ADDETTO AL SERVIZIO DELLA RISCOSSIONE DEI TRIBUTI ERARIALI E DEGLI ALTRI ENTI PUBBLICI DI CUI AL D.LGS. 112/1999

RELAZIONE DEL DIRETTORE GENERALE

- Sintesi della situazione economica e patrimoniale

BILANCIO CONSUNTIVO

- Situazione patrimoniale al 31 dicembre 2016
- Conto economico

RELAZIONE DEL DIRETTORE GENERALE

Il bilancio consuntivo per l'anno 2016 del Fondo di solidarietà per il sostegno del reddito, dell'occupazione e della riconversione e riqualificazione professionale del personale addetto al servizio di riscossione dei tributi erariali, si compone del conto economico e dello stato patrimoniale ed evidenzia i seguenti risultati di sintesi:

- Disavanzo economico 39,84 mln
- Avanzo patrimoniale 57,3 mln

Con riferimento in particolare alla normativa disciplinante il Fondo in argomento, occorre evidenziare che l'articolo 3 della legge n. 92/2012, recante norme in tema di riforma del mercato del lavoro, nel definire un sistema inteso ad assicurare adeguate forme di sostegno al reddito per i lavoratori dei diversi settori economici, ha previsto che le organizzazioni sindacali e imprenditoriali comparativamente più rappresentative a livello nazionale stipulassero accordi e contratti collettivi, anche intersettoriali, aventi ad oggetto la costituzione di Fondi di solidarietà per il sostegno del reddito per i settori non coperti dalla normativa in materia di integrazione salariale.

In particolare, il comma 42 del citato art. 3, ha disposto l'adeguamento della disciplina dei Fondi di solidarietà, istituiti ai sensi dell'articolo 2, comma 28, della legge n. 662 del 23 dicembre 1996, alle norme della medesima legge n. 92/2012, con decreti interministeriali adottati sulla base di accordi e contratti collettivi da stipulare tra le organizzazioni comparativamente più rappresentative a livello nazionale.

Per effetto della normativa richiamata, è stato adottato il Decreto Interministeriale n. 95439 (G.U. n. 139 del 16 giugno 2016) di adeguamento del Fondo alle disposizioni dell'articolo 3 della Legge n. 92/2012, così come sostituito dal decreto lgs n. 148/2015.

Occorre, tuttavia, precisare che le risultanze contabili presenti nel bilancio in parola attengono anche alla previgente disciplina contenuta nel decreto interministeriale del Ministero del lavoro e delle politiche sociali di concerto col Ministero dell'Economia e delle Finanze del 24 novembre 2003, concernente il Regolamento per l'istituzione del Fondo di solidarietà per il sostegno del reddito, dell'occupazione e della riconversione e della riqualificazione professionale del personale addetto al servizio della riscossione dei tributi erariali.

Il richiamato Decreto 24 novembre 2003 n. 375 aveva stabilito all'art.6, comma 4, la sospensione dell'obbligo del versamento al suddetto Fondo in relazione al conseguimento del finanziamento previsto dal decreto interministeriale del 13 novembre 2002, emanato ai sensi dell'articolo 81 della legge 21 novembre 2000, n. 342, e consistente in una assegnazione annua da parte dello speciale Fondo di previdenza degli impiegati esattoriali di importo non superiore a 97.868.582,38 euro, da erogarsi con cadenza trimestrale, per un periodo non inferiore a sei anni.

In applicazione di tale articolo, per gli anni 2004, 2005, 2006, 2007, 2010 e 2015 sono state disposte le sei assegnazioni previste.

Nel rinviare all'allegato A della relazione del bilancio generale il commento concernente l'evoluzione normativa che ha caratterizzato la gestione nell'esercizio 2016, si riportano in forma aggregata, nella tabella che segue, i dati espressi in migliaia di euro relativi al valore della produzione, costo della produzione, proventi ed oneri finanziari e straordinari, risultato d'esercizio e avanzo patrimoniale accertati per il 2016, raffrontati con i corrispondenti dati accertati per il 2015.

Di seguito si forniscono alcune delucidazioni relative alle voci di entrata e di uscita maggiormente significative.

**FONDO DI SOLIDARIETÀ PER IL SOSTEGNO DEL REDDITO, DELL'OCCUPAZIONE E DELLA RICONVERSIONE
E RIQUALIFICAZIONE PROFESSIONALE DEL PERSONALE ADDETTO AL SERVIZIO DI RISCOSSIONE DEI
TRIBUTI ERARIALI E DEGLI ALTRI ENTI PUBBLICI DI CUI AL D.LGS 112/1999**

**SINTESI DELLA SITUAZIONE ECONOMICA E PATRIMONIALE
(dati in migliaia)**

DENOMINAZIONE CONTO	CONSUNTIVO		VARIAZIONI
	2016	2015	
AVANZO/DISAVANZO PATRIMONIALE NETTO ALL'INIZIO DELL'ESERCIZIO:			
Riserve Legali	0	0	0
Avanzo/Disavanzo	97.161	48.145	49.016
Totale	97.161	48.145	49.016
VALORE DELLA PRODUZIONE			
ALTRI RICAVI E PROVENTI			
Trasferimenti da altre gestioni dell'I.N.P.S.	0	97.869	-97.869
TOTALE ALTRI RICAVI E PROVENTI	0,00	97.869	-97.869
TOTALE VALORE DELLA PRODUZIONE	0	97.869	-97.869
COSTO DELLA PRODUZIONE			
COSTI PER ACQUISTO MATERIE PRIME, SUSSIDIARIE, CONSUMO E MERCI			
Poste correttive e compensative di spese correnti per prestazioni istituzionali	28	70	-42
Spese per prestazioni	-28.677	-34.951	6.274
TOTALE COSTI PER ACQUISTO MATERIE PRIME, SUSSIDIARIE, CONSUMO E MERCI	-28.649	-34.881	6.232
ACCANTONAMENTI A FONDI ONERI	-156	-362	206
ONERI DIVERSI DI GESTIONE			
Oneri per il trasferimento allo Stato delle economie derivanti dalla riduzione degli stanziamenti relativi a spese di amministrazione	-88	-90	2
Spese di amministrazione	-400	-431	31
Valori di copertura di periodi assicurativi	-10.696	-13.450	2.754
TOTALE ONERI DIVERSI DI GESTIONE	-11.184	-13.971	2.787
TOTALE COSTO DELLA PRODUZIONE	-39.989	-49.214	9.225
DIFFERENZA TRA VALORI E COSTI DELLA PRODUZIONE (A) + (-B)	-39.988	48.653	-88.641
PROVENTI ED ONERI FINANZIARI			
Interessi passivi ed altri oneri finanziari	0	0	0
Altri redditi e proventi patrimoniali	161	369	-209
PROVENTI ED ONERI FINANZIARI	161	369	-208
RETTIFICHE DI VALORE DI ATTIVITA' FINANZIARIE	0	0	0
PROVENTI ED ONERI STRAORDINARI	0	0	0
RISULTATO D'ESERCIZIO PRIMA DELLE IMPOSTE	-39.827	49.022	-88.850
IMPOSTE DELL'ESERCIZIO	-8	-7	-1
RISULTATO D'ESERCIZIO	-39.835	49.015	-88.850
AVANZO/DISAVANZO PATRIMONIALE NETTO AL TERMINE DELL'ESERCIZIO:			
Riserve Legali	0	0	0
Avanzo/Disavanzo	57.326	97.161	-39.835
Totale	57.326	97.161	-39.835

* Eventuali discordanze nelle somme algebriche sono dovute ad arrotondamenti all'unità di mln e di mgl.

Costo della produzione 39,98 mln

Costi per acquisto materie prime, sussidiarie, consumo e merci

Le spese per prestazioni sono pari a 28,7 mln e riguardano esclusivamente gli assegni straordinari di sostegno al reddito di cui all'art. 5 c. 3 del D.M. 375/2003.

Le poste correttive e compensative di spese correnti, per un ammontare di 28 mgl, attengono al recupero di prestazioni.

Accantonamento ai fondi per oneri

Assegnazione al Fondo di accantonamento degli interessi attivi sul c/c con la Gestione per anticipazione alle gestioni deficitarie – quantificata in 156 mgl corrisponde alla remunerazione delle disponibilità della gestione utilizzate dall'Inps nelle forme di impiego previste dal Regolamento per l'amministrazione e la contabilità dell'Inps. Le suddette disponibilità sono state, infatti, anticipate alle gestioni deficitarie, remunerate al saggio dell'interesse legale ai sensi dell'art. 52, comma 1, lettera a) del citato regolamento (tale saggio, come stabilito dal decreto del Ministero dell'Economia e delle Finanze dell'11 dicembre 2015 è pari allo 0,2% a decorrere dal 1° gennaio 2016) e integralmente assegnate al Fondo di accantonamento degli interessi attivi sul c/c con la Gestione per anticipazione alle gestioni deficitarie.

Oneri diversi di gestione

Sono da attribuire ai trasferimenti passivi ed alle spese di amministrazione come segue:

1. ammontano a 88,3 mgl gli oneri per il trasferimento allo Stato delle economie derivanti dalla riduzione degli stanziamenti relativi a spese di amministrazione;
2. per 400,3 mgl rappresentano la quota parte delle spese di amministrazione dell'Istituto attribuite al Fondo in base ai criteri fissati dall'art. 57 del Regolamento di contabilità dell'INPS;
3. per 10,7 mln circa riguardano il trasferimento della contribuzione correlata, per alimentare il conto assicurativo dei percettori dell'assegno straordinario, come stabilito dall'articolo 5, comma 1 del regolamento istitutivo del Fondo. Il versamento di tale contribuzione risulta per 10,4 mln al FPLD e per 256 mgl a beneficio del Fondo di previdenza degli esattoriali di cui alla L.377/1958.

In riferimento alle spese per prestazioni si fa presente che nel corso del 2016 il numero dei beneficiari della prestazione si è attestato a 731 unità. Nell'anno in esame non è stata attivata la prestazione di assegno ordinario.

Nella tabella che segue sono esposte, per grandi aggregati, le varie componenti delle spese di amministrazione degli anni 2016 e 2015:

Aggregati	2015	2016
Spese per il personale (dirette ed indirette)	105.341,12	109.767,16
Spese per servizi affidati ad altri enti (dirette):		
- Amministrazione postale	120,00	91,00
- Banche e uffici c/c postali	4.303,00	70,00
Spese postali, telegrafiche e telefoniche	13.554,00	13.525,00
Illuminazione, forza motrice, riscaldamento, pulizia, vigilanza, manutenzione e adattamento stabili	31.320,00	27.023,00
Spese per servizi informatici (comprese quote di ammortamento)	270.044,00	251.903,00
Altre spese	39.335,60	29.865,34
Totale	464.017,72	432.244,50
meno recuperi	19.661,00	22.918,00
meno residui insussistenti	13.041,00	9.051,00
Totale netto	431.315,72	400.275,50

Proventi e oneri finanziari

160,6 mgl

Quantificati in 160,6 mgl circa e rappresentano la remunerazione delle disponibilità del Fondo utilizzate dall'INPS nelle diverse forme di impiego stabilite dal Regolamento di contabilità dell'Istituto.

Nei prospetti che seguono sono evidenziati, distintamente per tipo di impiego, i capitali medi disponibili nell'anno 2016, i redditi conseguiti ed i saggi di rendimento.

Descrizione	Impieghi	Redditi	Saggio %
– c/c bancari	343.819	114	0,03
– prestiti e mutui al personale	395.313	4.871	1,23
– anticipazioni alle gestioni deficitarie	77.822.998	155.646	0,20
TOTALE	78.562.130	160.361	0,20

In particolare, le disponibilità della Gestione sono state anticipate alle gestioni deficitarie e remunerate al tasso di interesse legale, ai sensi dell'art. 52, comma 1, lettera a) del "Regolamento per l'Amministrazione e la contabilità dell'INPS", e, in misura minore, impiegate in altre forme di investimento (c/c bancari e prestiti al personale) che hanno prodotto un diverso saggio d'interesse. Il tasso di interesse legale, stabilito con decreto del Ministro dell'Economia e delle Finanze dell'11 dicembre 2015, è pari allo 0,2 per cento in ragione d'anno a decorrere dal 1° gennaio 2016.

Imposte dell'esercizio

7,9 mgl

Si tratta di oneri tributari che comprendono l'imposta regionale sulle attività produttive e le ritenute erariali sui mutui concessi al personale dipendente.

Risultato d'esercizio – per effetto dell'andamento della gestione, l'esercizio si chiude con un disavanzo economico di 39,84 mln e con un avanzo patrimoniale di 57,3 mln.

Circa le principali voci dello Stato Patrimoniale si segnala quanto segue:

Le Immobilizzazioni, pari complessivamente a 393 mgl, si suddividono in:

- materiali - esposte per 6,5 mgl, si riferiscono alla quota di partecipazione all'acquisizione di immobili strumentali adibiti ad uffici come previsto dall'art. 68 del Regolamento per l'amministrazione e la contabilità dell'INPS.
- finanziarie - esposte per 386,5 mgl, riguardano la quota di partecipazione del Fondo agli investimenti patrimoniali dell'Istituto in attuazione delle disposizioni contenute nell'art. 53 c. 5 del già citato Regolamento di contabilità.

Attivo circolante - attiene al conto corrente con l'INPS e risulta pari a 58,1 mln.

Fondo per rischi e oneri – Altri rischi e oneri futuri

Fondo di accantonamento degli interessi attivi sul c/c con la gestione per la produzione dei servizi, per anticipazioni alle gestioni deficitarie, relative ai Fondi di solidarietà di cui agli articoli da 26 a 40, del decreto legislativo n. 148/2015, per un ammontare pari a 518 mgl.

Debiti – figurano per complessivi 689,5 mgl ed attengono al debito verso i beneficiari degli assegni straordinari.

Avanzo patrimoniale – alla fine dell'esercizio il Fondo presenta un avanzo patrimoniale di 57,3 mln.



IL DIRETTORE CENTRALE
AMMINISTRAZIONE FINANZIARIA E SERVIZI FISCALI



IL DIRETTORE GENERALE

BILANCIO CONSUNTIVO

**FONDO DI SOLIDARIETÀ PER IL SOSTEGNO DEL REDDITO, DELL'OCCUPAZIONE E DELLA RICONVERSIONE
E RIQUALIFICAZIONE PROFESSIONALE DEL PERSONALE ADDETTO AL SERVIZIO DI RISCOSSIONE DEI
TRIBUTI ERARIALI E DEGLI ALTRI ENTI PUBBLICI DI CUI AL D.LGS 112/1999**

SITUAZIONE PATRIMONIALE AL 31 DICEMBRE 2016

ATTIVO				
Codice Conto	Denominazione conto	Consistenza al 31/12/2016	Consistenza al 31/12/2015	Variazioni
B	IMMOBILIZZAZIONI			
II	Immobilizzazioni Materiali			
1	Terreni e fabbricati			
	Quota di partecipazione all'acquisizione di immobili strumentali adibiti ad uffici	6.507,90	7.992,70	-1.484,80
	TOTALE	6.507,90	7.992,70	-1.484,80
III	Immobilizzazioni Finanziarie			
4	Crediti finanziari diversi			
	Quota di partecipazione agli invest. patr. unitari	386.536,52	374.586,22	11.950,30
	TOTALE	386.536,52	374.586,22	11.950,30
	TOTALE IMMOBILIZZAZIONI	393.044,42	382.578,92	10.465,50
C	ATTIVO CIRCOLANTE			
IV	Disponibilità liquide			
3	Denaro e valori in cassa			
	Rapporti di c/c tra le gestioni e la gestione per la produzione dei servizi	58.140.061,40	97.758.572,37	-39.618.510,97
	TOTALE	58.140.061,40	97.758.572,37	-39.618.510,97
	TOTALE ATTIVO CIRCOLANTE	58.140.061,40	97.758.572,37	-39.618.510,97
	TOTALE ATTIVO	58.533.105,82	98.141.151,29	-39.608.045,47

**FONDO DI SOLIDARIETÀ PER IL SOSTEGNO DEL REDDITO, DELL'OCCUPAZIONE E DELLA RICONVERSIONE
E RIQUALIFICAZIONE PROFESSIONALE DEL PERSONALE ADDETTO AL SERVIZIO DI RISCOSSIONE DEI
TRIBUTI ERARIALI E DEGLI ALTRI ENTI PUBBLICI DI CUI AL D.LGS 112/1999**

SITUAZIONE PATRIMONIALE AL 31 DICEMBRE 2016

PASSIVO				
Codice Conto	Denominazione conto	Consistenza al 31/12/2016	Consistenza al 31/12/2015	Variazioni
A	PATRIMONIO NETTO			
VIII	Avanzi (Disavanzi) economici portati a nuovo			
1	Avanzi (Disavanzi) economici portati a nuovo			
	Avanzi esercizi precedenti	97.160.633,31	48.145.326,86	49.015.306,45
	TOTALE	97.160.633,31	48.145.326,86	49.015.306,45
IX	Avanzo (Disavanzo) economico d'esercizio			
1	Avanzo (Disavanzo) economico d'esercizio			
	Avanzo di esercizio	0,00	49.015.306,45	-49.015.306,45
	Disavanzo economico d'esercizio	-39.835.097,43	0,00	-39.835.097,43
	TOTALE	-39.835.097,43	49.015.306,45	-88.850.403,88
	TOTALE PATRIMONIO NETTO	57.325.535,88	97.160.633,31	-39.835.097,43
C	FONDI PER RISCHI ED ONERI			
I	Fondi per Rischi ed oneri			
3	per altri rischi e oneri futuri			
	Fondo di accantonamento degli interessi attivi sul c/c con la Gestione per la produzione dei servizi, per anticipazioni alle Gestioni deficitarie, relativi ai Fondi di solidarieta' di cui agli articoli da 26 a 40, del Decreto Legislativo n. 148/2015	518.102,00	362.456,00	155.646,00
	TOTALE	518.102,00	362.456,00	155.646,00
	TOTALE FONDI PER RISCHI ED ONERI	518.102,00	362.456,00	155.646,00
E	DEBITI			
I	Debiti			
10	Debiti verso iscritti, soci e terzi per prestazioni dovute			
	Debiti per le spese per prestazioni istituzionali	689.467,94	618.061,98	71.405,96
	TOTALE	689.467,94	618.061,98	71.405,96
	TOTALE DEBITI	689.467,94	618.061,98	71.405,96
	TOTALE PASSIVO	58.533.105,82	98.141.151,29	-39.608.045,47

IL PRESIDENTE

TITO MICHELE BOERI

**FONDO DI SOLIDARIETÀ PER IL SOSTEGNO DEL REDDITO, DELL'OCCUPAZIONE E DELLA RICONVERSIONE
E RIQUALIFICAZIONE PROFESSIONALE DEL PERSONALE ADDETTO AL SERVIZIO DI RISCOSSIONE DEI
TRIBUTI ERARIALI E DEGLI ALTRI ENTI PUBBLICI DI CUI AL D.LGS 112/1999**

CONTO ECONOMICO DELL'ANNO 2016

Codice Conto	Denominazione conto	Consuntivo 2016	Consuntivo 2015	Variazioni
A	VALORE DELLA PRODUZIONE			
A. 05	ALTRI RICAVI E PROVENTI			
	ENTRATE ACCERTATE NELL'ESERCIZIO			
	Trasferimento da parte del Fondo di previdenza esattoriale al Fondo di solidarietà per il personale addetto al servizio della riscossione dei tributi erariali per il finanziamento delle relative prestazioni	0,00	97.868.582,38	-97.868.582,38
	TOTALE ALTRI RICAVI E PROVENTI	0,00	97.868.582,38	-97.868.582,38
	TOTALE VALORE DELLA PRODUZIONE	0,00	97.868.582,38	-97.868.582,38
B	COSTO DELLA PRODUZIONE			
B. 06	COSTI PER ACQUISTO MATERIE PRIME, SUSSIDIARIE, CONSUMO E MERCI			
B. 06 A	PRESTAZIONI ISTITUZIONALI			
	SPESE IMPEGNATE NELL'ESERCIZIO			
	Poste correttive e compensative di spese correnti per prestazioni istituzionali	28.433,06	69.629,66	-41.196,60
	Spese per prestazioni	-28.676.533,76	-34.950.911,50	6.274.377,74
	TOTALE COSTI PER ACQUISTO MATERIE PRIME, SUSSIDIARIE, CONSUMO E MERCI	-28.648.100,70	-34.881.281,84	6.233.181,14
B. 13	ACCANTONAMENTI AI FONDI PER ONERI			
	QUOTE DI ACCANTONAMENTO DELL'ESERCIZIO			
	Assegnazioni e prelievi da riserve tecniche e fondi per la copertura di oneri futuri	-155.646,00	-362.456,00	206.810,00
	TOTALE ACCANTONAMENTI AI FONDI PER ONERI	-155.646,00	-362.456,00	206.810,00
B. 14	ONERI DIVERSI DI GESTIONE			
	SPESE IMPEGNATE NELL'ESERCIZIO			
	Oneri per il trasferimento allo Stato delle economie derivanti dalla riduzione degli stanziamenti relativi a spese di amministrazione	-88.291,37	-90.167,82	1.876,45
	Spese di amministrazione	-400.275,50	-431.315,72	31.040,22
	Valori di copertura di periodi assicurativi	-10.695.502,00	-13.450.398,00	2.754.896,00
	TOTALE ONERI DIVERSI DI GESTIONE	-11.184.068,87	-13.971.881,54	2.787.812,67
	TOTALE COSTO DELLA PRODUZIONE	-39.987.815,57	-49.215.619,38	9.227.803,81
	DIFFERENZA TRA VALORI E COSTI DELLA PRODUZIONE (A) + (-B)	-39.987.815,57	48.652.963	-88.640.778,57
C	PROVENTI E ONERI FINANZIARI			
C. 16	ALTRI PROVENTI FINANZIARI			
	ENTRATE ACCERTATE NELL'ESERCIZIO			
	Interessi sui c/c con INPS per anticipazioni alle gestioni deficitarie	155.646,00	362.456,00	-206.810,00
	Interessi sulle disponibilità nei c/c bancari	114,00	709,00	-595,00
	Redditi degli investimenti patrimoniali	4.871,00	6.022,00	-1.151,00
	TOTALE ALTRI PROVENTI FINANZIARI	160.631,00	369.187,00	-208.556,00
	TOTALE PROVENTI E ONERI FINANZIARI	160.631,00	369.187,00	-208.556,00
	RISULTATO PRIMA DELLE IMPOSTE (A) + (-B) + (-C) + (-D) + (E)	-39.827.184,57	49.022.150	-88.849.334,57
F	IMPOSTE DELL'ESERCIZIO			
F. 01	IMPOSTE DELL'ESERCIZIO			

SPESE IMPEGNATE NELL'ESERCIZIO				
	Imposte su operazioni commerciali ed altri oneri tributari	-7.912,86	-6.843,55	-1.069,31
	TOTALE IMPOSTE DELL'ESERCIZIO	-7.912,86	-6.843,55	-1.069,31
	TOTALE IMPOSTE DELL'ESERCIZIO	-7.912,86	-6.843,55	-1.069,31
	AVANZO ECONOMICO / DISAVANZO ECONOMICO	-39.835.097,43	49.015.306,45	-88.850.403,88

38. FONDO DI SOLIDARIETA' PER IL SETTORE DEL TRASPORTO AEREO E DEL SISTEMA AEROPORTUALE

38. FONDO DI SOLIDARIETA' PER IL SETTORE DEL TRASPORTO AEREO E DEL SISTEMA AEROPORTUALE

RELAZIONE DEL DIRETTORE GENERALE

- Sintesi della situazione economica e patrimoniale

BILANCIO CONSUNTIVO

- Situazione patrimoniale al 31 dicembre 2016
- Conto economico

RELAZIONE DEL DIRETTORE GENERALE

Il bilancio consuntivo dell'anno 2016 del Fondo speciale di solidarietà per il personale del settore del trasporto aereo si compone del conto economico e dello stato patrimoniale ed evidenzia i seguenti risultati di sintesi:

- Avanzo economico di 121,039 mln
- Avanzo patrimoniale di 617,311 mln.

L'articolo 1-ter del decreto-legge 5 ottobre 2004, n. 249, convertito, con modificazioni, dalla legge 3 dicembre 2004, n. 291, ha istituito il Fondo speciale per il sostegno del reddito e dell'occupazione e della riconversione e riqualificazione del personale del settore del trasporto aereo.

Secondo quanto disposto dal comma 2 dell'articolo citato, il Fondo è finanziato tramite una contribuzione pari allo 0,50% da calcolare sulle retribuzioni dei lavoratori in forza presso i datori di lavoro di tutto il settore del trasporto aereo e da una contribuzione del sistema aeroportuale da convenirsi tra gli operatori del settore.

Il successivo articolo 6-quater del Decreto Legge n. 7/2005, convertito in Legge n. 43/2005, ha, infatti, previsto che il citato Fondo speciale fosse alimentato con l'incremento di un euro a passeggero dell'addizionale comunale sui diritti di imbarco. L'importo dell'incremento dell'addizionale destinato al Fondo speciale è stato, come noto, elevato dall'art.2, comma 5-bis del Decreto Legge 28 agosto 2008, n. 134, convertito in Legge 27 ottobre 2008, n. 166, all'importo di 3 euro per passeggero imbarcato.

Al riguardo occorre, tuttavia, evidenziare che il decreto legge n. 7/2005, così come modificato dalla Legge n. 92/2012, articolo 2, comma 48, e dal decreto legge n. 145/2013, articolo 13, comma 21, convertito in legge n. 9/2014, ha disposto la destinazione fino al 31 dicembre 2018 dell'incremento dell'addizionale di cui sopra al Fondo in argomento subordinando, tuttavia, l'efficacia del medesimo comma 21, all'adozione di un apposito decreto del Ministro delle infrastrutture e dei trasporti, di concerto con il Ministro dell'Economia e delle finanze, emanato in data 29 ottobre 2015.

Il decreto legislativo n. 148/2015, art. 40, comma 9, ha, quindi, disposto l'adeguamento del Fondo speciale alle norme ivi contenute, mediante un decreto del Ministero del Lavoro e delle politiche

sociali, di concerto con il Ministro dell'Economia e delle Finanze, sulla base di accordi e contratti collettivi, anche intersettoriali, stipulati dalle organizzazioni comparativamente più rappresentative a livello nazionale del settore del trasporto aereo e del sistema aeroportuali.

Per effetto di tali disposizioni, con l'adozione del decreto interministeriale 95269 del 7 aprile 2016, pubblicato in Gazzetta Ufficiale n. 118 del 21 maggio 2016, il Fondo di cui trattasi è stato adeguato alle disposizioni di cui al decreto legislativo n. 148 del 2015.

Nel rinviare all'allegato A della relazione del bilancio generale il commento concernente l'evoluzione normativa che ha caratterizzato la gestione nell'esercizio 2016, si riportano in forma aggregata, nella tabella che segue, i dati espressi in migliaia di euro relativi al valore della produzione, costo della produzione, proventi ed oneri finanziari, risultato d'esercizio e avanzo patrimoniale accertati per il 2016, raffrontati con i corrispondenti dati accertati per il 2015.

FONDO DI SOLIDARIETA' PER IL SETTORE DEL TRASPORTO AEREO E DEL SISTEMA AEROPORTUALE

SINTESI DELLA SITUAZIONE ECONOMICA E PATRIMONIALE

(dati in migliaia)

DENOMINAZIONE CONTO	CONSUNTIVO 2016	CONSUNTIVO 2015	VARIAZIONI
AVANZO/DISAVANZO PATRIMONIALE NETTO ALL'INIZIO DELL'ESERCIZIO:			
Riserve Legali	0	0	0
Avanzo/Disavanzo	496.272	411.070	85.202
Totale	496.272	411.070	85.202
VALORE DELLA PRODUZIONE			
PROVENTI E CORRISPETTIVI PER LA PRODUZIONE DELLE PRESTAZIONI E/O SERVIZI			
Aliquote contributive a carico dei datori di lavoro e/o degli iscritti	6.524	6.185	339
TOTALE PROVENTI E CORRISPETTIVI PER LA PRODUZIONE DELLE PRESTAZIONI E/O SERVIZI	6.524	6.185	339
ALTRI RICAVI E PROVENTI			
Altre Entrate	228.238	225.600	2.638
TOTALE ALTRI RICAVI E PROVENTI	228.238	225.600	2.638
TOTALE VALORE DELLA PRODUZIONE	234.762	231.785	2.977
COSTO DELLA PRODUZIONE			
COSTI PER ACQUISTO MATERIE PRIME, SUSSIDIARIE, CONSUMO E MERCI			
Poste correttive e compensative di spese correnti per prestazioni istituzionali	4.339	6.283	-1.944
Spese per prestazioni	-90.711	-150.956	60.245
TOTALE COSTI PER ACQUISTO MATERIE PRIME, SUSSIDIARIE, CONSUMO E MERCI	-86.372	-144.673	58.301
ACCANTONAMENTI A FONDI ONERI	-1.096	-2.231	1.135
ONERI DIVERSI DI GESTIONE			
Oneri per il trasferimento allo Stato delle economie derivanti dalla riduzione degli stanziamenti relativi a spese di amministrazione	-355	-321	-34
Spese di amministrazione	-1.626	-1.545	-81
Trasferimenti passivi	-25.013	-12	-25.001
TOTALE ONERI DIVERSI DI GESTIONE	-26.994	-1.878	-25.116
TOTALE COSTO DELLA PRODUZIONE	-114.462	-148.782	34.320
DIFFERENZA TRA VALORI E COSTI DELLA PRODUZIONE (A) + (-B)	120.301	83.003	37.298
PROVENTI ED ONERI FINANZIARI			
Interessi passivi ed altri oneri finanziari	0	0	0
Altri redditi e proventi patrimoniali	1.131	2.273	-1.142
PROVENTI ED ONERI FINANZIARI	1.131	2.273	-1.142
RETTIFICHE DI VALORE DI ATTIVITA' FINANZIARIE	0	0	0
PROVENTI ED ONERI STRAORDINARI	-346	-38	-308
RISULTATO D'ESERCIZIO PRIMA DELLE IMPOSTE	121.086	85.238	35.848
IMPOSTE DELL'ESERCIZIO	-47	-37	-10
RISULTATO D'ESERCIZIO	121.039	85.202	35.837
AVANZO/DISAVANZO PATRIMONIALE NETTO AL TERMINE DELL'ESERCIZIO:			
Riserve Legali	0	0	0
Avanzo/Disavanzo	617.311	496.272	121.039
Totale	617.311	496.272	121.039

* Eventuali discordanze nelle somme algebriche sono dovute ad arrotondamenti all'unità di mln e di mgl.

Valore della produzione

L'importo è di 234,762 mln e comprende:

- Aliquote contributive a carico dei datori di lavoro e/o degli iscritti per circa 6,524 mln riguardano il contributo ordinario pari allo 0,50% di cui lo 0,333% a carico del datore di lavoro e lo 0,167% a carico dei lavoratori, che a decorrere dal 1° gennaio 2016 è dovuto mensilmente, al fine di finanziare le prestazioni del Fondo di solidarietà ;
- Altri Ricavi e Proventi per 228,238 mln, si riferiscono alla quota dell'addizionale comunale sui diritti di imbarco, istituita con la Legge n. 350 del 24 dicembre 2003 (art. 2, comma 11), destinata al Fondo, nella misura pari a tre euro a passeggero ai sensi dell'art. 6 quater, comma 2, della legge n. 43/2005 e successive modificazioni ed integrazioni.

Costo della produzione.

Detto valore ammonta a 114,461 mln.

Le spese per prestazioni, disciplinate del decreto interministeriale n. 95269 del 7 aprile 2016, sono state pari a 90,711 mln, con un decremento di circa 60,245 mln rispetto all'anno precedente.

Accantonamento ai fondi

Quote di accantonamento nell'esercizio

Assegnazione al Fondo di accantonamento degli interessi attivi sul c/c con la Gestione per anticipazione alle gestioni deficitarie – quantificata in 1,096 mln corrisponde alla remunerazione delle disponibilità della gestione utilizzate dall'Inps nelle forme di impiego previste dal Regolamento per l'Amministrazione e la contabilità dell'Inps.

Le suddette disponibilità sono state, infatti, anticipate alle gestioni deficitarie, remunerate al saggio dell'interesse legale ai sensi dell'art. 52, comma 1, lettera a) del citato regolamento (tale saggio, come stabilito dal decreto del Ministero dell'Economia e delle Finanze del 11 dicembre 2015, è pari allo 0,2% a decorrere dal 1° gennaio 2016) e integralmente assegnate al Fondo di accantonamento degli interessi attivi sul c/c con la Gestione per anticipazione alle gestioni deficitarie.

Poste correttive e compensative di spese correnti - determinate in 4,339 mln, con un decremento di 1,944 mln rispetto all'esercizio 2015, si riferiscono unicamente ai recuperi e reintroiti di prestazioni indebitamente percepite, effettuati nel corso dell'anno.

Gli oneri diversi di gestione ammontano a complessivi 26,994 mln e comprendono:

- Trasferimenti passivi per 25,013 mln di cui:
 - 13 mgl riguardano le contribuzioni da devolvere per il finanziamento degli Istituti di Patronato e di assistenza sociale , in applicazione della legge n. 152 del 30 marzo 2001 e s.m.e.i.;
 - 25 mln riguardano il versamento effettuato nei confronti del Ministero dell'Economia e delle Finanze, per effetto della legge n. 160 del 2016 di conversione del decreto legge n. 113 del 2016.
- Spese di amministrazione per 1,626 mln rappresentano la quota parte delle spese di amministrazione dell'Istituto attribuite alla Gestione in base ai criteri previsti dall'art.57 del Regolamento di contabilità dell'INPS;
- Onere per il trasferimento allo Stato delle economie derivanti dalla riduzione delle spese di amministrazione per 355 mgl.

Nel prospetto che segue sono esposte, per grandi aggregati, le varie componenti delle spese di amministrazione imputate alla gestione rispettivamente per gli anni 2016 e 2015.

Aggregati	2016	2015
	(in migliaia)	
Spese per il personale	621	575
Spese per servizi affidati ad altri enti (dirette):	(...)	(...)
- spese postali, telegrafiche e telefoniche	54	48
Illuminazione, forza motrice, riscaldamento, condiz.to, conduzione, pulizia, vigilanza, fitto locali, manut.ne e adattamento stabili	109	112
Spese per servizi informatici (comprese quote ammortamento)	195	197
Altre spese	758	718
di cui spese per il servizio reso dagli Agenti della riscossione per il recupero dei Crediti Contributivi	633	543
Totale	1.737	1.650
meno recuperi	84	73
meno residui insuss. Passivi	27	32
Totale netto	1.626	1.545

Proventi e oneri finanziari - Determinati in 1,131 mln, rappresentano la remunerazione delle disponibilità del Fondo utilizzate dall'Istituto nelle forme di impiego indicate nello schema seguente:

Descrizione	Impieghi	Redditi	Saggio %
- c/c bancari	2.420.105	802	0,03
- prestiti e mutui al personale	2.782.571	34.283	1,23
- anticipazioni alle gestioni deficitarie deficitari	547.788.414	1.095.577	0,20
Totale	552.991.090	1.130.662	0,20

La misura della remunerazione, che le gestioni finanziariamente passive debbono corrispondere a quelle attive, è pari al tasso di interesse legale, ai sensi dell'art. 52, comma 1, lettera a) del "Regolamento per l'amministrazione e la contabilità dell'INPS". Tale saggio, come stabilito dal Decreto del Ministro dell'Economia e delle Finanze del 11 dicembre 2015, è pari allo 0,2% a decorrere dal 1° gennaio 2016.

Proventi e oneri straordinari – Determinati in 346 mgl, rappresentano l'eliminazione dei residui attivi per irrecuperabilità o insussistenza dei crediti per prestazioni da recuperare.

Risultato d'esercizio – Il movimento economico dell'anno evidenzia un avanzo economico di 121,039 mln.

Circa le voci dello stato patrimoniale si evidenzia quanto segue.

Immobilizzazioni materiali

Quota di partecipazione all'acquisizione di immobili strumentali adibiti ad uffici - L'importo di 26 mgI rappresenta la quota parte del valore degli immobili strumentali dell'Istituto attribuita al Fondo, ai sensi dell'art. 68 del citato Regolamento di contabilità.

Immobilizzazioni finanziarie

Quota di partecipazione agli investimenti patrimoniali unitari - L'importo di 2,720 mln riguarda la quota di partecipazione del Fondo agli investimenti patrimoniali dell'Istituto in attuazione delle disposizioni contenute nell'art. 53, c.5, del Regolamento di contabilità.

Residui attivi

Credito per poste correttive e compensative di spese correnti – L'importo di 9,139 mln riguarda il credito per prestazioni da recuperare.

Disponibilità

Credito in conto corrente con l'INPS – Risulta pari a 608,769 mln, con un aumento rispetto all'inizio dell'anno di 118,994 mln.

Avanzo patrimoniale – Alla fine dell'esercizio il Fondo presenta un avanzo patrimoniale di 617,311 mln con un incremento rispetto all'inizio dell'anno di 121,039 mln.

Fondo rischi e oneri – Altri rischi e oneri futuri.

Fondo di accantonamento degli interessi attivi sul c/c con la gestione per la produzione dei servizi, per anticipazioni alle gestioni deficitarie, relative ai Fondi di solidarietà di cui agli articoli da 26 a 40, del decreto legislativo n. 148/2015, per un ammontare pari a 3,327.

IL DIRETTORE CENTRALE
AMMINISTRAZIONE FINANZIARIA
E SERVIZI FISCALI

IL DIRETTORE GENERALE

BILANCIO CONSUNTIVO

FONDO DI SOLIDARIETA' PER IL SETTORE DEL TRASPORTO AEREO E DEL SISTEMA AEROPORTUALE

SITUAZIONE PATRIMONIALE AL 31 DICEMBRE 2016

ATTIVO				
Codice Conto	Denominazione conto	Consistenza al 31/12/2016	Consistenza al 31/12/2015	Variazioni
B	IMMOBILIZZAZIONI			
II	Immobilizzazioni Materiali			
1	Terreni e fabbricati			
	Quota di partecipazione all'acquisizione di immobili strumentali adibiti ad uffici	26.443,06	28.627,50	-2.184,44
	TOTALE	26.443,06	28.627,50	-2.184,44
III	Immobilizzazioni Finanziarie			
4	Crediti finanziari diversi			
	Quota di partecipazione agli invest. patr. unitari	2.720.515,60	2.306.299,10	414.216,50
	TOTALE	2.720.515,60	2.306.299,10	414.216,50
	TOTALE IMMOBILIZZAZIONI	2.746.958,66	2.334.926,60	412.032,06
C	ATTIVO CIRCOLANTE			
II	Residui attivi			
2	Crediti verso iscritti, soci e terzi			
	Crediti per poste correttive e compensative di spese correnti	9.138.724,13	6.410.604,51	2.728.119,62
	TOTALE	9.138.724,13	6.410.604,51	2.728.119,62
IV	Disponibilità liquide			
3	Denaro e valori in cassa			
	Rapporti di c/c tra le gestioni e la gestione per la produzione dei servizi	608.768.950,18	489.775.027,24	118.993.922,94
	TOTALE	608.768.950,18	489.775.027,24	118.993.922,94
	TOTALE ATTIVO CIRCOLANTE	617.907.674,31	496.185.631,75	121.722.042,56
	TOTALE ATTIVO	620.654.632,97	498.520.558,35	122.134.074,62

FONDO DI SOLIDARIETA' PER IL SETTORE DEL TRASPORTO AEREO E DEL SISTEMA AEROPORTUALE

SITUAZIONE PATRIMONIALE AL 31 DICEMBRE 2016

PASSIVO				
Codice Conto	Denominazione conto	Consistenza al 31/12/2016	Consistenza al 31/12/2015	Variazioni
A	PATRIMONIO NETTO			
VIII	Avanzi (Disavanzi) economici portati a nuovo			
1	Avanzi (Disavanzi) economici portati a nuovo			
	Avanzi esercizi precedenti	496.272.074,80	411.070.392,16	85.201.682,64
	TOTALE	496.272.074,80	411.070.392,16	85.201.682,64
IX	Avanzo (Disavanzo) economico d'esercizio			
1	Avanzo (Disavanzo) economico d'esercizio			
	Avanzo di esercizio	121.039.123,31	85.201.682,64	35.837.440,67
	TOTALE	121.039.123,31	85.201.682,64	35.837.440,67
	TOTALE PATRIMONIO NETTO	617.311.198,11	496.272.074,80	121.039.123,31
C	FONDI PER RISCHI ED ONERI			
I	Fondi per Rischi ed oneri			
3	per altri rischi e oneri futuri			
	Fondo di accantonamento degli interessi attivi sul c/c con la Gestione per la produzione dei servizi, per anticipazioni alle Gestioni deficitarie, relativi ai Fondi di solidarieta' di cui agli articoli da 26 a 40, del Decreto Legislativo n. 148/2015	3.327.021,00	2.231.444,00	1.095.577,00
	TOTALE	3.327.021,00	2.231.444,00	1.095.577,00
	TOTALE FONDI PER RISCHI ED ONERI	3.327.021,00	2.231.444,00	1.095.577,00
E	DEBITI			
I	Debiti			
10	Debiti verso iscritti, soci e terzi per prestazioni dovute			
	Debiti per le spese per prestazioni istituzionali	3.431,36	4.731,36	-1.300,00
11	Debiti verso lo Stato ed altri soggetti pubblici			
	Debiti per trasferimenti passivi allo Stato e ad altri soggetti pubblici	12.982,50	12.308,19	674,31
	TOTALE	16.413,86	17.039,55	-625,69
	TOTALE DEBITI	16.413,86	17.039,55	-625,69
	TOTALE PASSIVO	620.654.632,97	498.520.558,35	122.134.074,62

IL PRESIDENTE

TITO MICHELE BOERI

FONDO DI SOLIDARIETA' PER IL SETTORE DEL TRASPORTO AEREO E DEL SISTEMA AEROPORTUALE

CONTO ECONOMICO DELL'ANNO 2016

Codice Conto	Denominazione conto	Consuntivo 2016	Consuntivo 2015	Variazioni
A	VALORE DELLA PRODUZIONE			
A. 01	PROVENTI E CORRISPETTIVI PER LA PRODUZIONE DELLE PRESTAZIONI E/O SERVIZI			
	ENTRATE ACCERTATE NELL'ESERCIZIO			
	Aliquote contributive a carico dei datori di lavoro e/o degli iscritti	6.523.868,06	6.185.018,21	338.849,85
	TOTALE PROVENTI E CORRISPETTIVI PER LA PRODUZIONE DELLE PRESTAZIONI E/O SERVIZI	6.523.868,06	6.185.018,21	338.849,85
A. 05	ALTRI RICAVI E PROVENTI			
	ENTRATE ACCERTATE NELL'ESERCIZIO			
	Entrate non classificabili in altre voci	228.238.271,68	225.600.134,93	2.638.136,75
	TOTALE ALTRI RICAVI E PROVENTI	228.238.271,68	225.600.134,93	2.638.136,75
	TOTALE VALORE DELLA PRODUZIONE	234.762.139,74	231.785.153,14	2.976.986,60
B	COSTO DELLA PRODUZIONE			
B. 06	COSTI PER ACQUISTO MATERIE PRIME, SUSSIDIARIE, CONSUMO E MERCI			
B. 06 A	PRESTAZIONI ISTITUZIONALI			
	SPESE IMPEGNATE NELL'ESERCIZIO			
	Poste correttive e compensative di spese correnti per prestazioni istituzionali	4.338.938,67	6.283.226,11	-1.944.287,44
	Spese per prestazioni	-90.710.597,58	-150.956.206,19	60.245.608,61
	TOTALE COSTI PER ACQUISTO MATERIE PRIME, SUSSIDIARIE, CONSUMO E MERCI	-86.371.658,91	-144.672.980,08	58.301.321,17
B. 13	ACCANTONAMENTI AI FONDI PER ONERI			
	QUOTE DI ACCANTONAMENTO DELL'ESERCIZIO			
	Assegnazioni e prelievi da riserve tecniche e fondi per la copertura di oneri futuri	-1.095.577,00	-2.231.444,00	1.135.867,00
	TOTALE ACCANTONAMENTI AI FONDI PER ONERI	-1.095.577,00	-2.231.444,00	1.135.867,00
B. 14	ONERI DIVERSI DI GESTIONE			
	SPESE IMPEGNATE NELL'ESERCIZIO			
	Oneri per il trasferimento allo Stato delle economie derivanti dalla riduzione degli stanziamenti relativi a spese di amministrazione	-354.808,50	-320.651,91	-34.156,59
	Spese di amministrazione	-1.626.409,59	-1.544.845,98	-81.563,61
	Trasferimenti passivi	-25.012.982,50	-12.308,19	-25.000.674,31
	TOTALE ONERI DIVERSI DI GESTIONE	-26.994.200,59	-1.877.806,08	-25.116.394,51
	TOTALE COSTO DELLA PRODUZIONE	-114.461.436,50	-148.782.230,16	34.320.793,66
	DIFFERENZA TRA VALORI E COSTI DELLA PRODUZIONE (A) + (-B)	120.300.703,24	83.002.922,98	37.297.780,26
C	PROVENTI E ONERI FINANZIARI			
C. 16	ALTRI PROVENTI FINANZIARI			
	ENTRATE ACCERTATE NELL'ESERCIZIO			
	Interessi sui c/c con INPS per anticipazioni alle gestioni deficitarie	1.095.577,00	2.231.444,00	-1.135.867,00
	Interessi sulle disponibilità nei c/c bancari	802,00	4.365,00	-3.563,00
	Redditi degli investimenti patrimoniali	34.283,00	37.077,00	-2.794,00
	TOTALE ALTRI PROVENTI FINANZIARI	1.130.662,00	2.272.886,00	-1.142.224,00

		TOTALE PROVENTI E ONERI FINANZIARI	1.130.662,00	2.272.886,00	-1.142.224,00
E		PROVENTI E ONERI STRAORDINARI			
E. 23		SOPRAVVENIENZE PASSIVE ED INSUSSISTENZE DELL'ATTIVO DERIVANTI DALLA GESTIONE DEI RESIDUI			
		SOPRAVVENIENZE PASSIVE ED INSUSSISTENZE DELL'ATTIVO DERIVANTI DALLA GESTIONE DEI RESIDUI			
		Eliminazione residui attivi	-345.559,71	-37.521,06	-308.038,65
		TOTALE SOPRAVVENIENZE PASSIVE ED INSUSSISTENZE DELL'ATTIVO DERIVANTI DALLA GESTIONE DEI RESIDUI	-345.559,71	-37.521,06	-308.038,65
		TOTALE PROVENTI E ONERI STRAORDINARI	-345.559,71	-37.521,06	-308.038,65
		RISULTATO PRIMA DELLE IMPOSTE (A) + (-B) + (-C) + (-D) + (E)	121.085.805,53	85.238.287,92	35.847.517,61
F		IMPOSTE DELL'ESERCIZIO			
F. 01		IMPOSTE DELL'ESERCIZIO			
		SPESE IMPEGNATE NELL'ESERCIZIO			
		Imposte su operazioni commerciali ed altri oneri tributari	-46.682,22	-36.605,28	-10.076,94
		TOTALE IMPOSTE DELL'ESERCIZIO	-46.682,22	-36.605,28	-10.076,94
		TOTALE IMPOSTE DELL'ESERCIZIO	-46.682,22	-36.605,28	-10.076,94
		AVANZO ECONOMICO / DISAVANZO ECONOMICO	121.039.123,31	85.201.682,64	35.837.440,67

39. FONDO DI SOLIDARIETÀ PER IL SOSTEGNO DEL REDDITO, DELL'OCCUPAZIONE E DELLA RICONVERSIONE E RIQUALIFICAZIONE PROFESSIONALE DEL PERSONALE DEL GRUPPO POSTE ITALIANE S.P.A.

39. FONDO DI SOLIDARIETÀ PER IL SOSTEGNO DEL REDDITO, DELL'OCCUPAZIONE E DELLA RICONVERSIONE E RIQUALIFICAZIONE PROFESSIONALE DEL PERSONALE DEL GRUPPO POSTE ITALIANE S.P.A.

RELAZIONE DEL DIRETTORE GENERALE

- Sintesi della situazione economica e patrimoniale

BILANCIO CONSUNTIVO

- Situazione patrimoniale al 31 dicembre 2016
- Conto economico

ALLEGATI

- Contributi a carico dei datori di lavoro e degli iscritti

RELAZIONE DEL DIRETTORE GENERALE

Il bilancio consuntivo dell'anno 2016, del "Fondo di solidarietà per il sostegno del reddito, dell'occupazione e della riconversione e riqualificazione del personale del gruppo Poste Italiane S.p.A.", presenta i seguenti risultati di sintesi:

- 15,522 mln di avanzo economico;
- 83,325 mln di avanzo patrimoniale.

Con riferimento in particolare alla normativa disciplinante il Fondo in argomento, occorre evidenziare che l'articolo 3 della legge n. 92/2012, recante norme in tema di riforma del mercato del lavoro, nel definire un sistema inteso ad assicurare adeguate forme di sostegno al reddito per i lavoratori dei diversi settori economici, ha previsto che le organizzazioni sindacali e imprenditoriali comparativamente più rappresentative a livello nazionale stipulassero accordi e contratti collettivi, anche intersettoriali, aventi ad oggetto la costituzione di Fondi di solidarietà per il sostegno del reddito per i settori non coperti dalla normativa in materia di integrazione salariale.

In particolare, il comma 42 del citato art. 3, ha disposto l'adeguamento della disciplina dei Fondi di solidarietà, istituiti ai sensi dell'articolo 2, comma 28, della legge n. 662 del 23 dicembre 1996, alle norme della medesima legge n. 92/2012, con decreti interministeriali adottati sulla base di accordi e contratti collettivi da stipulare tra le organizzazioni comparativamente più rappresentative a livello nazionale.

Per effetto di tali disposizioni, con l'adozione del decreto interministeriale n. 78642 del 24.01.2014 pubblicato in Gazzetta Ufficiale n. 86 del 12.04.2014, il Fondo in oggetto, istituito con decreto interministeriale del Ministero del Lavoro e delle politiche sociali di concerto con il Ministero dell'Economia e delle Finanze n. 178 del 1° luglio 2005, è stato adeguato alle disposizioni di cui alla legge n. 92/2012 estendendo, tra l'altro, l'ambito di applicazione del Fondo ad altre società del Gruppo Poste Italiane.

Il nuovo Fondo riguarda, infatti, i lavoratori appartenenti a tutte le imprese del Gruppo Poste Italiane SpA.

Successivamente, gli articoli da 26 a 40 del d. lgs n. 148/2015, hanno completamente sostituito la normativa citata, determinando l'abrogazione dei commi da 4 a 19 ter e da 42 a 45 dell'art. 3 della legge n. 92/2012.

Il predetto d. lgs n. 148/2015 ha, tuttavia, chiarito che non fosse necessario alcun adeguamento per i fondi già costituiti alla data di entrata in vigore del medesimo decreto, i cui regolamenti fossero conformi ai dettami dell'art. 26, comma 7 (istituzione obbligatoria dei fondi per tutti i settori che non rientrano nell'ambito di applicazione della normativa in materia di cassa integrazione guadagni, in relazione ai datori di lavoro che occupano mediamente più di 5 dipendenti).

I rinvii, pertanto, operati dal decreto istitutivo del fondo in argomento all'art. 3, commi da 4 a 45, della legge n. 92/2012 devono intendersi riferiti alle corrispondenti norme del d. lgs n 148/2015.

Nel rinviare all'allegato "A" della relazione del bilancio il commento concernente l'evoluzione normativa che ha caratterizzato la gestione nell'esercizio 2016, si riportano in forma aggregata nella tabella che segue, i dati espressi in migliaia di euro relativi al valore della produzione, costo della produzione, proventi e oneri finanziari, risultato di esercizio e avanzo patrimoniale accertati per il 2016 e raffrontati con i corrispondenti dati accertati per il 2015.

**FONDO DI SOLIDARIETÀ PER IL SOSTEGNO DEL REDDITO, DELL'OCCUPAZIONE E DELLA RICONVERSIONE
E RIQUALIFICAZIONE PROFESSIONAL E DEL GRUPPO POSTE ITALIANE S.P.A.**

**SINTESI DELLA SITUAZIONE ECONOMICA E PATRIMONIALE
(dati in migliaia)**

DENOMINAZIONE CONTO	CONSUNTIVO 2016	CONSUNTIVO 2015	VARIAZIONI
AVANZO/DISAVANZO PATRIMONIALE NETTO ALL'INIZIO DELL'ESERCIZIO:			
Riserve Legali	0	0	0
Avanzo/Disavanzo	67.803	48.919	18.884
Totale	67.803	48.919	18.884
VALORE DELLA PRODUZIONE			
PROVENTI E CORRISPETTIVI PER LA PRODUZIONE DELLE PRESTAZIONI E/O SERVIZI			
Aliquote contributive a carico dei datori di lavoro e/o degli iscritti	16.333	19.604	-3.271
TOTALE PROVENTI E CORRISPETTIVI PER LA PRODUZIONE DELLE PRESTAZIONI E/O SERVIZI	16.333	19.604	-3.271
TOTALE VALORE DELLA PRODUZIONE	16.333	19.604	-3.271
COSTO DELLA PRODUZIONE			
COSTI PER ACQUISTO MATERIE PRIME, SUSSIDIARIE, CONSUMO E MERCI			
Poste correttive e compensative di spese correnti per prestazioni istituzionali	4	4	0
TOTALE COSTI PER ACQUISTO MATERIE PRIME, SUSSIDIARIE, CONSUMO E MERCI	4	4	0
ACCANTONAMENTI A FONDI ONERI	-146	-278	132
ONERI DIVERSI DI GESTIONE			
Oneri per il trasferimento allo Stato delle economie derivanti dalla riduzione degli stanziamenti relativi a spese di amministrazione	-141	-119	-22
Spese di amministrazione	-655	-569	-86
Trasferimenti passivi	0	-20	20
TOTALE ONERI DIVERSI DI GESTIONE	-796	-708	-88
TOTALE COSTO DELLA PRODUZIONE	-938	-982	44
DIFFERENZA TRA VALORI E COSTI DELLA PRODUZIONE (A) + (-B)	15.395	18.622	-3.227
PROVENTI ED ONERI FINANZIARI			
Interessi passivi ed altri oneri finanziari	0	0	0
Altri redditi e proventi patrimoniali	151	283	-132
PROVENTI ED ONERI FINANZIARI	151	283	-132
RETTIFICHE DI VALORE DI ATTIVITA' FINANZIARIE	0	0	0
PROVENTI ED ONERI STRAORDINARI	0	0	0
RISULTATO D'ESERCIZIO PRIMA DELLE IMPOSTE	15.546	18.905	-3.358
IMPOSTE DELL'ESERCIZIO	-24	-21	-3
RISULTATO D'ESERCIZIO	15.522	18.884	-3.362
AVANZO/DISAVANZO PATRIMONIALE NETTO AL TERMINE DELL'ESERCIZIO:			
Riserve Legali	0	0	0
Avanzo/Disavanzo	83.325	67.803	15.522
Totale	83.325	67.803	15.522

* Eventuali discordanze nelle somme algebriche sono dovute ad arrotondamenti all'unità di mln e di mgl.

Valore della produzione per complessivi 16,333 mln:

Proventi e corrispettivi per la produzione delle prestazioni e/o servizi

- Le aliquote contributive a carico dei datori di lavoro e degli iscritti (all.1) si riferiscono al contributo ordinario dello 0,50% (di cui lo 0,333% a carico del datore di lavoro e lo 0,167% a carico dei lavoratori) calcolato sulla retribuzione imponibile ai fini previdenziali di tutti i lavoratori dipendenti con contratto a tempo indeterminato, esclusi i dirigenti.

Costo della produzione per complessivi 938 mgl:

Prestazioni istituzionali

- Spese per prestazioni istituzionali - per l'anno 2016 non sono stati erogati assegni.
- Poste correttive e compensative di spese correnti - i recuperi di prestazioni accertati nell'esercizio in esame sono quantificati in 4 mgl.

Accantonamento ai fondi per oneri per 146 mgl:

Quote di accantonamento dell'esercizio

- Assegnazione al Fondo di accantonamento degli interessi attivi sul c/c con la Gestione per anticipazione alle gestioni deficitarie – quantificata in 146 mgl corrisponde alla remunerazione delle disponibilità della gestione utilizzate dall'Inps nelle forme di impiego previste dal Regolamento per l'amministrazione e la contabilità dell'Inps. Le suddette disponibilità sono state, infatti, anticipate alle gestioni deficitarie, remunerate al saggio dell'interesse legale ai sensi dell'art. 52, comma 1, lettera a) del citato regolamento (tale saggio, come stabilito dal decreto del Ministero dell'Economia e delle Finanze dell'11 dicembre 2015, è pari allo 0,2% a decorrere dal 1° gennaio 2016) e integralmente assegnate al Fondo di accantonamento degli interessi attivi sul c/c con la Gestione per anticipazione alle gestioni deficitarie.

Oneri diversi di gestione per complessivi 796 mgl:

- Spese di amministrazione – quantificate in 655 mgl, rappresentano la quota di spese di amministrazione dell'Istituto attribuite alla gestione in base ai criteri previsti dall'art. 57 del regolamento di contabilità dell'INPS;
- Oneri per il trasferimento allo Stato delle economie derivanti dalla riduzione delle spese di amministrazione – quantificati in 141 mgl, rappresentano gli oneri per il trasferimento al bilancio dello Stato delle economie derivanti dalla riduzione degli stanziamenti relativi a spese di amministrazione della gestione, determinati in seguito all'applicazione delle leggi di riduzione delle spese di funzionamento dell'Istituto;

Nel prospetto che segue sono esposte, per grandi aggregati, le varie componenti delle spese di amministrazione.

Aggregati	2016	2015
	(in migliaia di euro)	
Spese per il personale (dirette e indirette)	390.391,80	358.654,12
Spese per servizi affidati ad altri enti (dirette):		
- Altri enti	553,98	757,56
Spese postali, telegrafiche e telefoniche	21.626,00	20.702,00
Illuminazione, forza motrice, riscaldamento, pulizia, vigilanza, fitto locali, manutenzione e adattamento stabili strumentali	43.211,00	47.836,00
Spese per servizi informatici (comprese quote ammortamento)	187.641,00	142.915,00
Altre spese	47.414,21	42.794,15
Totale	690.837,99	613.658,83
meno recuperi	27.235,00	33.794,00
meno residui insussistenti	8.874,00	11.146,00
Totale netto	654.728,99	568.718,83

Proventi e oneri finanziari per complessivi 151 mgl:

- Riguardano principalmente gli interessi attivi sul c/c con la Gestione per anticipazione alle gestioni deficitarie, quantificati in 146 mgl corrispondono alla remunerazione delle disponibilità della gestione utilizzate dall'Inps nelle forme di impiego previste dal Regolamento per l'amministrazione e la contabilità dell'Inps.

Descrizione	Impieghi	Redditi	Saggio %
- c/c bancari	322.999	107	0,03
- prestiti e mutui (art.59)	371.375	4.576	1,23
-anticipazioni alle gestioni deficitarie	73.110.504	146.221	0,20
Totale	73.804.878	150.904	0,20

Imposte dell'esercizio per complessivi 24 mgl:

- 22 mgl riferite all'imposta regionale sulle attività produttive;
- 2 mgl riferite all'imposta sugli interessi pagati dai beneficiari di prestiti e mutui al personale.

Risultato di esercizio – Il movimento economico dell'anno evidenzia un avanzo economico di 15,522 mln.

Si riporta di seguito il prospetto illustrativo delle attività, passività e patrimonio netto all'inizio e alla fine dell'anno 2016.

DESCRIZIONE	SITUAZIONE PATRIMONIALE		VARIAZIONI
	31/12/2016	31/12/2015	
	(in migliaia)		
<u>Attività</u>			
Immobilizzazioni materiali	11	11	0
Immobilizzazioni finanziarie	363	287	76
Attivo circolante	80.741	65.106	15.635
Ratei attivi	2.634	2.697	-63
TOTALE DELLE ATTIVITA'	83.749	68.101	15.648
<u>Passività</u>			
Fondi per rischi e oneri	424	278	146
Debiti	0	20	-20
Patrimonio netto	83.325	67.803	15.522
TOTALE DELLE PASSIVITA'	83.749	68.101	15.648

Immobilizzazioni materiali - Quota di partecipazione all'acquisizione di immobili strumentali adibiti ad uffici - L'importo di 11 mgl rappresenta la quota parte del valore degli immobili strumentali adibiti ad uso ufficio complessivamente rappresentati nel bilancio generale dell'Istituto, attribuita alla Gestione in base ai criteri previsti dall'art. 68 del Regolamento per l'amministrazione e la contabilità dell'INPS.

Immobilizzazioni finanziarie - Quota di partecipazione agli investimenti patrimoniali unitari - Ammonta a 363 mgl e rappresenta la quota parte di pertinenza del Fondo degli investimenti unitari effettuati dall'Istituto, in base alle disposizioni contenute all'articolo 53 comma 5 del Regolamento per l'Amministrazione e la contabilità dell'Inps.

Attivo circolante per 80,741 mln – riguarda il credito in conto corrente con l'Inps e rappresenta le disponibilità finanziarie del Fondo esistenti a fine esercizio nel c/c intrattenuto con l'Istituto.

Fondo per rischi e oneri – Altri rischi e oneri futuri.

Fondo di accantonamento degli interessi attivi sul c/c con la gestione per la produzione dei servizi, per anticipazioni alle gestioni deficitarie, relative ai Fondi di solidarietà di cui agli articoli da 26 a 40, del decreto legislativo n. 148/2015, per un ammontare pari a 424 mgl.

Patrimonio netto - Per effetto dell'andamento della gestione l'avanzo patrimoniale a fine esercizio è pari a 83,325 mln, con un incremento di 15,522 mgl rispetto ad inizio anno.



IL DIRETTORE CENTRALE
AMMINISTRAZIONE FINANZIARIA E SERVIZI FISCALI



IL DIRETTORE GENERALE

BILANCIO CONSUNTIVO

FONDO DI SOLIDARIETÀ PER IL SOSTEGNO DEL REDDITO, DELL'OCCUPAZIONE E DELLA RICONVERSIONE
E RIQUALIFICAZIONE PROFESSIONAL E DEL GRUPPO POSTE ITALIANE S.P.A.

SITUAZIONE PATRIMONIALE AL 31 DICEMBRE 2016

ATTIVO				
Codice Conto	Denominazione conto	Consistenza al 31/12/2016	Consistenza al 31/12/2015	Variazioni
B	IMMOBILIZZAZIONI			
II	Immobilizzazioni Materiali			
1	Terreni e fabbricati			
	Quota di partecipazione all'acquisizione di immobili strumentali adibiti ad uffici	10.644,94	10.538,91	106,03
	TOTALE	10.644,94	10.538,91	106,03
III	Immobilizzazioni Finanziarie			
4	Crediti finanziari diversi			
	Quota di partecipazione agli invest. patr. unitari	363.126,90	287.377,67	75.749,23
	TOTALE	363.126,90	287.377,67	75.749,23
	TOTALE IMMOBILIZZAZIONI	373.771,84	297.916,58	75.855,26
C	ATTIVO CIRCOLANTE			
IV	Disponibilità liquide			
3	Denaro e valori in cassa			
	Rapporti di c/c tra le gestioni e la gestione per la produzione dei servizi	80.741.177,60	65.106.328,22	15.634.849,38
	TOTALE	80.741.177,60	65.106.328,22	15.634.849,38
	TOTALE ATTIVO CIRCOLANTE	80.741.177,60	65.106.328,22	15.634.849,38
D	RATEI E RISCONTI			
I	Ratei e Risconti			
1	Ratei attivi			
	Ratei attivi	2.634.500,00	2.696.694,94	-62.194,94
	TOTALE	2.634.500,00	2.696.694,94	-62.194,94
	TOTALE RATEI E RISCONTI	2.634.500,00	2.696.694,94	-62.194,94
	TOTALE ATTIVO	83.749.449,44	68.100.939,74	15.648.509,70

PASSIVO				
Codice Conto	Denominazione conto	Consistenza al 31/12/2016	Consistenza al 31/12/2015	Variazioni
A	PATRIMONIO NETTO			
VIII	Avanzi (Disavanzi) economici portati a nuovo			
1	Avanzi (Disavanzi) economici portati a nuovo			
	Avanzi esercizi precedenti	67.802.985,58	48.919.269,13	18.883.716,45
	TOTALE	67.802.985,58	48.919.269,13	18.883.716,45
IX	Avanzo (Disavanzo) economico d'esercizio			
1	Avanzo (Disavanzo) economico d'esercizio			
	Avanzo di esercizio	15.522.213,86	18.883.716,45	-3.361.502,59
	TOTALE	15.522.213,86	18.883.716,45	-3.361.502,59
	TOTALE PATRIMONIO NETTO	83.325.199,44	67.802.985,58	15.522.213,86
C	FONDI PER RISCHI ED ONERI			
I	Fondi per Rischi ed oneri			
3	per altri rischi e oneri futuri			
	Fondo di accantonamento degli interessi attivi sul c/c con la Gestione per la produzione dei servizi, per anticipazioni alle Gestioni deficitarie, relativi ai Fondi di solidarieta' di cui agli articoli da 26 a 40, del Decreto Legislativo n. 148/2015	424.250,00	278.029,00	146.221,00
	TOTALE	424.250,00	278.029,00	146.221,00
	TOTALE FONDI PER RISCHI ED ONERI	424.250,00	278.029,00	146.221,00
E	DEBITI			
I	Debiti			
11	Debiti verso lo Stato ed altri soggetti pubblici			
	Debiti per trasferimenti passivi allo Stato e ad altri soggetti pubblici	0,00	19.925,16	-19.925,16
	TOTALE	0,00	19.925,16	-19.925,16
	TOTALE DEBITI	0,00	19.925,16	-19.925,16
	TOTALE PASSIVO	83.749.449,44	68.100.939,74	15.648.509,70

IL PRESIDENTE
TITO MICHELE BOERI

**FONDO DI SOLIDARIETÀ PER IL SOSTEGNO DEL REDDITO, DELL'OCCUPAZIONE E DELLA RICONVERSIONE
E RIQUALIFICAZIONE PROFESSIONAL E DEL GRUPPO POSTE ITALIANE S.P.A.**

CONTO ECONOMICO DELL'ANNO 2016

Codice Conto	Denominazione conto	Consuntivo 2016	Consuntivo 2015	Variazioni
A	VALORE DELLA PRODUZIONE			
A. 01	PROVENTI E CORRISPETTIVI PER LA PRODUZIONE DELLE PRESTAZIONI E/O SERVIZI			
	ENTRATE ACCERTATE NELL'ESERCIZIO			
	Aliquote contributive a carico dei datori di lavoro e/o degli iscritti	16.395.548,95	19.598.869,27	-3.203.320,32
	RETTIFICA DELLE ENTRATE ACCERTATE NELL'ESERCIZIO CON I MOVIMENTI DEI RATEI E DEI RISCONTI			
	Contributi a carico dei datori di lavoro e/o degli iscritti (Ratei attivi finali)	2.634.500,00	2.696.694,94	-62.194,94
	Contributi a carico dei datori di lavoro e/o degli iscritti (Ratei attivi iniziali)	-2.696.694,94	-2.691.927,30	-4.767,64
	TOTALE PROVENTI E CORRISPETTIVI PER LA PRODUZIONE DELLE PRESTAZIONI E/O SERVIZI	16.333.354,01	19.603.636,91	-3.270.282,90
	TOTALE VALORE DELLA PRODUZIONE	16.333.354,01	19.603.636,91	-3.270.282,90
B	COSTO DELLA PRODUZIONE			
B. 06	COSTI PER ACQUISTO MATERIE PRIME, SUSSIDIARIE, CONSUMO E MERCI			
B. 06 A	PRESTAZIONI ISTITUZIONALI			
	SPESE IMPEGNATE NELL'ESERCIZIO			
	Poste correttive e compensative di spese correnti per prestazioni istituzionali	3.621,00	3.621,00	0,00
	TOTALE COSTI PER ACQUISTO MATERIE PRIME, SUSSIDIARIE, CONSUMO E MERCI	3.621,00	3.621,00	0,00
B. 13	ACCANTONAMENTI AI FONDI PER ONERI			
	QUOTE DI ACCANTONAMENTO DELL'ESERCIZIO			
	Assegnazioni e prelievi da riserve tecniche e fondi per la copertura di oneri futuri	-146.221,00	-278.029,00	131.808,00
	TOTALE ACCANTONAMENTI AI FONDI PER ONERI	-146.221,00	-278.029,00	131.808,00
B. 14	ONERI DIVERSI DI GESTIONE			
	SPESE IMPEGNATE NELL'ESERCIZIO			
	Oneri per il trasferimento allo Stato delle economie derivanti dalla riduzione degli stanziamenti relativi a spese di amministrazione	-141.112,34	-119.246,04	-21.866,30
	Spese di amministrazione	-654.728,99	-568.718,83	-86.010,16
	Trasferimenti passivi	0,00	-19.925,16	19.925,16
	TOTALE ONERI DIVERSI DI GESTIONE	-795.841,33	-707.890,03	-87.951,30
	TOTALE COSTO DELLA PRODUZIONE	-938.441,33	-982.298,03	43.856,70
	DIFFERENZA TRA VALORI E COSTI DELLA PRODUZIONE (A) + (-B)	15.394.912,68	18.621.338,88	-3.226.426,2
C	PROVENTI E ONERI FINANZIARI			
C. 16	ALTRI PROVENTI FINANZIARI			
	ENTRATE ACCERTATE NELL'ESERCIZIO			
	Interessi sui c/c con INPS per anticipazioni alle gestioni deficitarie	146.221,00	278.029,00	-131.808,00
	Interessi sulle disponibilità nei c/c bancari	107,00	544,00	-437,00

	Redditi degli investimenti patrimoniali	4.576,00	4.620,00	-44,00
	TOTALE ALTRI PROVENTI FINANZIARI	150.904,00	283.193,00	-132.289,00
	TOTALE PROVENTI E ONERI FINANZIARI	150.904,00	283.193,00	-132.289,00
	RISULTATO PRIMA DELLE IMPOSTE (A) + (-B) + (-C) + (-D) + (E)	15.545.816,68	18.904.531,88	-3.358.715,2
F	IMPOSTE DELL'ESERCIZIO			
F. 01	IMPOSTE DELL'ESERCIZIO			
	SPESE IMPEGNATE NELL'ESERCIZIO			
	Imposte su operazioni commerciali ed altri oneri tributari	-23.602,82	-20.815,43	-2.787,39
	TOTALE IMPOSTE DELL'ESERCIZIO	-23.602,82	-20.815,43	-2.787,39
	TOTALE IMPOSTE DELL'ESERCIZIO	-23.602,82	-20.815,43	-2.787,39
	AVANZO ECONOMICO / DISAVANZO ECONOMICO	15.522.213,86	18.883.716,45	-3.361.502,59

ALLEGATI

Allegato 1

CONTRIBUTI A CARICO DEI DATORI DI LAVORO E DEGLI ISCRITTI

DESCRIZIONE	CONSUNTIVO 2016						CONSUNTIVO 2015	VARIAZIONI
	ACCERTATE NEL 2016	Risconto al 31.12.2015	Rateo al 31.12.2015	Rateo al 31.12.2016	Risconto al 31.12.2016	DATO ECONOMICO		
CONTRIBUTO ORDINARIO	16.395.548,95	0,00	2.696.694,94	2.634.500,00	0,00	16.333.354,01	19.603.636,91	-3.270.282,90
CONTRIBUTI FIGURATIVI (DA TRASFERIRE A IPOST)	0,00	0,00	0,00	0,00	0,00	0,00	0,00	0,00
CONTRIBUTO STRAORDINARIO (PER COPERT. ASS. STRAORD.) (*)	0,00	0,00	0,00	0,00	0,00	0,00	0,00	0,00
TOTALE	16.395.548,95	0,00	2.696.694,94	2.634.500,00	0,00	16.333.354,01	19.603.636,91	-3.270.282,90

40. FONDO PER L'EROGAZIONE AI LAVORATORI DIPENDENTI DEL SETTORE PRIVATO DEI TRATTAMENTI DI FINE RAPPORTO DI CUI ALL'ART. 2120 DEL CODICE CIVILE

40. FONDO PER L'EROGAZIONE AI LAVORATORI DIPENDENTI DEL SETTORE PRIVATO DEI TRATTAMENTI DI FINE RAPPORTO DI CUI ALL'ART. 2120 DEL CODICE CIVILE

RELAZIONE DEL DIRETTORE GENERALE

- Sintesi della situazione economica e patrimoniale

BILANCIO CONSUNTIVO

- Situazione patrimoniale al 31 dicembre 2016
- Conto economico

ALLEGATI

- Crediti contribuiti a carico degli iscritti
- Spese per prestazioni istituzionali

RELAZIONE DEL DIRETTORE GENERALE

L'articolo 1 commi da 755 a 759 della Legge n.296 del 2006 ha disciplinato il trasferimento all'INPS, a partire dal 1° gennaio 2007, delle somme destinate al trattamento di fine rapporto dei lavoratori dipendenti del settore privato, prevedendo l'istituzione del "Fondo per l'erogazione ai lavoratori dipendenti del settore privato dei trattamenti di fine rapporto di cui all'articolo 2120 del codice civile".

Tale Fondo viene alimentato da un contributo mensile a carico dei datori di lavoro, che abbiano alle proprie dipendenze almeno 50 addetti, pari alla quota di cui all'art. 2120 del codice civile maturata a decorrere dalla predetta data e non destinata alle forme pensionistiche complementari di cui al D.Lgs. 5.12.2005 n. 252.

A decorrere dalla medesima data, fanno carico al suddetto Fondo la liquidazione del trattamento di fine rapporto e le eventuali anticipazioni relative.

Il Decreto del Ministro del lavoro, di concerto con il Ministro dell'economia e finanze del 30 gennaio 2007, emanato ex art. 1 co. 757 della predetta legge n. 296, disciplina le modalità di attuazione delle nuove previsioni normative.

Le risorse del Fondo al netto delle prestazioni erogate, avendo un vincolo di destinazione, vengono depositate, come previsto dalle disposizioni in argomento, su un apposito conto corrente acceso presso la tesoreria centrale dello Stato dal quale vengono prelevate al momento del loro utilizzo.

Di seguito si fornisce un prospetto di sintesi della situazione economica del Fondo.

**FONDO PER L'EROGAZIONE AI LAVORATORI DIPENDENTI DEL SETTORE PRIVATO DEI TRATTAMENTI DI
FINE RAPPORTO DI CUI ALL'ART. 2120 DEL CODICE CIVILE
SINTESI DELLA SITUAZIONE ECONOMICA E PATRIMONIALE
(dati in milioni)**

DENOMINAZIONE CONTO	CONSUNTIVO 2016	CONSUNTIVO 2015	VARIAZIONI
VALORE DELLA PRODUZIONE			
PROVENTI E CORRISPETTIVI PER LA PRODUZIONE DELLE PRESTAZIONI E/O SERVIZI			
Aliquote contributive a carico dei datori di lavoro e/o degli iscritti	5.990	5.810	180
Poste correttive e compensative di entrate correnti per proventi e corrispettivi derivanti dalla vendita di beni e/o prestazione di servizi	-18	-22	4
TOTALE PROVENTI E CORRISPETTIVI PER LA PRODUZIONE DELLE PRESTAZIONI E/O SERVIZI	5.972	5.788	184
ALTRI RICAVI E PROVENTI			
Altre Entrate	4	3	1
TOTALE ALTRI RICAVI E PROVENTI	4	3	1
TOTALE VALORE DELLA PRODUZIONE	5.977	5.791	186
COSTO DELLA PRODUZIONE			
COSTI PER ACQUISTO MATERIE PRIME, SUSSIDIARIE, CONSUMO E MERCÌ			
Poste correttive e compensative di spese correnti per prestazioni istituzionali	2	5	-3
Spese per prestazioni	-3.488	-3.498	10
TOTALE COSTI PER ACQUISTO MATERIE PRIME, SUSSIDIARIE, CONSUMO E MERCÌ	-3.486	-3.494	8
AMMORTAMENTI E SVALUTAZIONI	-119	-277	158
ACCANTONAMENTI A FONDI ONERI	95	-134	229
ONERI DIVERSI DI GESTIONE			
Oneri per il trasferimento allo Stato delle economie derivanti dalla riduzione degli stanziamenti relativi a spese di amministrazione	-3	-3	0
Spese di amministrazione	-14	-14	0
Trasferimenti passivi	-2.450	-1.870	-580
TOTALE ONERI DIVERSI DI GESTIONE	-2.467	-1.886	-581
TOTALE COSTO DELLA PRODUZIONE	-5.976	-5.791	-185
DIFFERENZA TRA VALORI E COSTI DELLA PRODUZIONE (A) + (-B)	1	0	1
PROVENTI ED ONERI FINANZIARI			
Interessi passivi ed altri oneri finanziari	0	0	0
Altri redditi e proventi patrimoniali	0	0	0
PROVENTI ED ONERI FINANZIARI	0	0	0
RETTIFICHE DI VALORE DI ATTIVITA' FINANZIARIE	0	0	0
PROVENTI ED ONERI STRAORDINARI	0	0	0
RISULTATO D'ESERCIZIO PRIMA DELLE IMPOSTE	1	0	1
IMPOSTE DELL'ESERCIZIO	0	0	0
RISULTATO D'ESERCIZIO	0	0	0

Valore della produzione: 5.976 milioni

Proventi e corrispettivi per la produzione delle prestazioni e/o servizi

I contributi a carico dei datori di lavoro sono stati complessivamente accertati in 5.990 mln.

Riguardano:

- per 5.942 mln il contributo dovuto dalle aziende con almeno 50 dipendenti utilizzando il modello DM10.
- per 48 mln il contributo dovuto dalle aziende agricole con dipendenti.

A rettifica di questa voce sono state iscritte poste correttive e compensative di entrate correnti per 18 mln. Si riferiscono interamente ai rimborsi di contributi risultati non dovuti.

Costo della produzione 5.976 milioni

Prestazioni istituzionali

Le spese per prestazioni, impegnate complessivamente in 3.488 mln, concernono per 2.806 mln il trattamento di fine rapporto erogato ai dipendenti, per 593 mln le anticipazioni sul TFR maturato corrisposte ai lavoratori e per 89 mln la quota di imposta sostitutiva anticipata dal datore di lavoro.

Ammortamenti e svalutazioni

Calcolati in 119 mln si riferiscono all'accantonamento al fondo svalutazione crediti contributivi, per tenere conto della presunta capacità di realizzo dei crediti stessi.

Il prelievo dal fondo di accantonamento per somme di pertinenza del Fondo TFR da trasferire negli esercizi successivi è risultato pari a 95 milioni.

Oneri diversi di gestione

Sono stati effettuati trasferimenti passivi allo Stato per 2.450 mln, a fronte di 1.870 mln dell'esercizio precedente.

Le spese di amministrazione, quantificate in 14 mln, rappresentano la quota parte delle spese di amministrazione dell'Istituto attribuite alla Gestione in base ai criteri fissati dal Regolamento di contabilità e per l'esecuzione delle opere, delle forniture e dei servizi dell'INPS, limitatamente alle attività di riscossione del contributo svolte per conto del Fondo.

Con riferimento alle principali voci di natura patrimoniale si forniscono le seguenti precisazioni.

Attivo circolante

Residui attivi

I crediti contributivi al termine dell'esercizio ammontano a 1.155 mln; si tratta per 1.146 mln di crediti relativi ad aziende non agricole e per 9 mln ad aziende agricole.

Tali crediti sono rettificati, per 662 mln, dal Fondo svalutazione crediti contributivi, istituito per tenere conto della presunta inesigibilità dei crediti vantati dalla Gestione.

Disponibilità liquide

Il credito in conto corrente con l'INPS ammonta a 975 mln; rappresenta le disponibilità della Gestione depositate nel conto corrente intrattenuto con l'Istituto, non ancora trasferibili.

Ratei

I ratei attivi, pari a 825 mln, rappresentano i contributi di competenza dell'esercizio che si presume verranno riscossi nell'anno successivo.

Fondo per rischi e oneri

Al termine dell'esercizio il Fondo di accantonamento di somme di pertinenza del Fondo TFR da trasferire negli esercizi successivi evidenzia una consistenza di 1.940 mln.

Ratei

I ratei passivi, iscritti per un valore di 354 mln, rappresentano oneri per prestazioni da erogare (TFR e sue anticipazioni) di competenza del presente esercizio, ma che avranno la loro manifestazione finanziaria nel corso dell'anno successivo.


IL DIRETTORE CENTRALE
AMMINISTRAZIONE FINANZIARIA E SERVIZI FISCALI


IL DIRETTORE GENERALE

BILANCIO CONSUNTIVO

FONDO PER L'EROGAZIONE AI LAVORATORI DIPENDENTI DEL SETTORE PRIVATO DEI TRATTAMENTI DI FINE RAPPORTO DI CUI ALL'ART. 2120 DEL CODICE CIVILE

SITUAZIONE PATRIMONIALE AL 31 DICEMBRE 2016

ATTIVO				
Codice Conto	Denominazione conto	Consistenza al 31/12/2016	Consistenza al 31/12/2015	Variazioni
C	ATTIVO CIRCOLANTE			
II	Residui attivi			
2	Crediti verso iscritti, soci e terzi			
	Crediti per aliquote contributive a carico dei datori di lavoro e/o degli iscritti	1.154.808.320,08	1.070.739.842,79	84.068.477,29
	Crediti per poste correttive e compensative di spese correnti	720.278,70	579.033,08	141.245,62
	Crediti verso iscritti soci e terzi per entrate non classificabili in altre voci	2.610.016,40	1.875.372,91	734.643,49
	Fondo svalutazione crediti contributivi	-662.105.316,75	-544.203.175,73	-117.902.141,02
	TOTALE	496.033.298,43	528.991.073,05	-32.957.774,62
IV	Disponibilità liquide			
3	Denaro e valori in cassa			
	Rapporti di c/c tra le gestioni e la gestione per la produzione dei servizi	975.042.039,73	1.000.836.486,06	-25.794.446,33
	TOTALE	975.042.039,73	1.000.836.486,06	-25.794.446,33
	TOTALE ATTIVO CIRCOLANTE	1.471.075.338,16	1.529.827.559,11	-58.752.220,95
D	RATEI E RISCONTI			
I	Ratei e Risconti			
1	Ratei attivi			
	Ratei attivi	824.557.297,43	854.612.682,79	-30.055.385,36
	TOTALE	824.557.297,43	854.612.682,79	-30.055.385,36
	TOTALE RATEI E RISCONTI	824.557.297,43	854.612.682,79	-30.055.385,36
	TOTALE ATTIVO	2.295.632.635,59	2.384.440.241,90	-88.807.606,31

PASSIVO				
Codice Conto	Denominazione conto	Consistenza al 31/12/2016	Consistenza al 31/12/2015	Variazioni
C	FONDI PER RISCHI ED ONERI			
I	Fondi per Rischi ed oneri			
3	per altri rischi e oneri futuri			
	Fondo di accantonamento di somme di pertinenza del Fondo TFR ex art. 1, comma 755, della legge n. 296/2006 da utilizzare negli esercizi successivi	1.939.798.867,48	2.034.973.810,27	-95.174.942,79
	TOTALE	1.939.798.867,48	2.034.973.810,27	-95.174.942,79
	TOTALE FONDI PER RISCHI ED ONERI	1.939.798.867,48	2.034.973.810,27	-95.174.942,79
E	DEBITI			
I	Debiti			
10	Debiti verso iscritti, soci e terzi per prestazioni dovute			
	Debiti per le spese per prestazioni istituzionali	2.204.768,11	1.821.431,63	383.336,48
	TOTALE	2.204.768,11	1.821.431,63	383.336,48
	TOTALE DEBITI	2.204.768,11	1.821.431,63	383.336,48
F	RATEI E RISCOINTI			
I	Ratei e Risconti			
1	Ratei passivi			
	Ratei passivi	353.629.000,00	347.645.000,00	5.984.000,00
	TOTALE	353.629.000,00	347.645.000,00	5.984.000,00
	TOTALE RATEI E RISCOINTI	353.629.000,00	347.645.000,00	5.984.000,00
	TOTALE PASSIVO	2.295.632.635,59	2.384.440.241,90	-88.807.606,31

IL PRESIDENTE

TITO MICHELE BOERI

FONDO PER L'EROGAZIONE AI LAVORATORI DIPENDENTI DEL SETTORE PRIVATO DEI TRATTAMENTI DI FINE RAPPORTO DI CUI ALL'ART. 2120 DEL CODICE CIVILE

CONTO ECONOMICO DELL'ANNO 2016

Codice Conto	Denominazione conto	Consuntivo 2016	Consuntivo 2015	Variazioni
A	VALORE DELLA PRODUZIONE			
A. 01	PROVENTI E CORRISPETTIVI PER LA PRODUZIONE DELLE PRESTAZIONI E/O SERVIZI			
	ENTRATE ACCERTATE NELL'ESERCIZIO			
	Aliquote contributive a carico dei datori di lavoro e/o degli iscritti	6.020.507.906,27	5.820.452.522,17	200.055.384,10
	Poste correttive e compensative di entrate correnti per proventi e corrispettivi derivanti dalla vendita di beni e/o prestazione di servizi	-18.119.378,56	-21.705.875,30	3.586.496,74
	RETTIFICA DELLE ENTRATE ACCERTATE NELL'ESERCIZIO CON I MOVIMENTI DEI RATEI E DEI RISCONTI			
	Contributi a carico dei datori di lavoro e/o degli iscritti (Ratei attivi finali)	824.557.297,43	854.612.682,79	-30.055.385,36
	Contributi a carico dei datori di lavoro e/o degli iscritti (Ratei attivi iniziali)	-854.612.682,79	-864.892.901,82	10.280.219,03
	TOTALE PROVENTI E CORRISPETTIVI PER LA PRODUZIONE DELLE PRESTAZIONI E/O SERVIZI	5.972.333.142,35	5.788.466.427,84	183.866.714,51
A. 05	ALTRI RICAVI E PROVENTI			
	ENTRATE ACCERTATE NELL'ESERCIZIO			
	Entrate non classificabili in altre voci	4.296.810,88	2.975.316,70	1.321.494,18
	TOTALE ALTRI RICAVI E PROVENTI	4.296.810,88	2.975.316,70	1.321.494,18
	TOTALE VALORE DELLA PRODUZIONE	5.976.629.953,23	5.791.441.744,54	185.188.208,69
B	COSTO DELLA PRODUZIONE			
B. 06	COSTI PER ACQUISTO MATERIE PRIME, SUSSIDIARIE, CONSUMO E MERCÌ			
B. 06 A	PRESTAZIONI ISTITUZIONALI			
	SPESE IMPEGNATE NELL'ESERCIZIO			
	Poste correttive e compensative di spese correnti per prestazioni istituzionali	2.479.378,65	4.648.268,24	-2.168.889,59
	Spese per prestazioni	-3.482.121.730,20	-3.481.180.092,97	-941.637,23
	RETTIFICA DELLE SPESE IMPEGNATE NELL'ESERCIZIO CON I MOVIMENTI DEI RATEI, DEI RISCONTI E DELLE RIMANENZE			
	Spese per prestazioni istituzionali (Ratei passivi finali)	-353.629.000,00	-347.645.000,00	-5.984.000,00
	Spese per prestazioni istituzionali (Ratei passivi iniziali)	347.645.000,00	330.359.000,00	17.286.000,00
	TOTALE COSTI PER ACQUISTO MATERIE PRIME, SUSSIDIARIE, CONSUMO E MERCÌ	-3.485.626.351,55	-3.493.817.824,73	8.191.473,18
B. 10	AMMORTAMENTI E SVALUTAZIONI			
B. 10 D	SVALUTAZIONE DEI CREDITI COMPRESI NELL'ATTIVO CIRCOLANTE			
	ASSEGNAZIONI A FONDI E ACCANTONAMENTI VARI			
	Svalutazione crediti contributivi	-118.778.718,78	-276.925.757,78	158.147.039,00
	TOTALE AMMORTAMENTI E SVALUTAZIONI	-118.778.718,78	-276.925.757,78	158.147.039,00
B. 13	ACCANTONAMENTI AI FONDI PER ONERI			
	QUOTE DI ACCANTONAMENTO DELL'ESERCIZIO			

	Assegnazioni e prelievi da riserve tecniche e fondi per la copertura di oneri futuri	95.174.942,79	-134.380.510,37	229.555.453,16
	TOTALE ACCANTONAMENTI AI FONDI PER ONERI	95.174.942,79	-134.380.510,37	229.555.453,16
B. 14	ONERI DIVERSI DI GESTIONE			
	SPESE IMPEGNATE NELL'ESERCIZIO			
	Oneri per il trasferimento allo Stato delle economie derivanti dalla riduzione degli stanziamenti relativi a spese di amministrazione	-3.060.273,94	-2.861.455,35	-198.818,59
	Spese di amministrazione	-13.858.473,20	-13.618.706,70	-239.766,50
	Trasferimenti passivi	-2.450.206.839,52	-1.869.608.443,97	-580.598.395,55
	TOTALE ONERI DIVERSI DI GESTIONE	-2.467.125.586,66	-1.886.088.606,02	-581.036.980,64
	TOTALE COSTO DELLA PRODUZIONE	-5.976.355.714,20	-5.791.212.698,90	-185.143.015,30
	DIFFERENZA TRA VALORI E COSTI DELLA PRODUZIONE (A) + (-B)	274.239,03	229.045,64	45.193,39
E	PROVENTI E ONERI STRAORDINARI			
E. 23	SOPRAVVENIENZE PASSIVE ED INSUSSISTENZE DELL'ATTIVO DERIVANTI DALLA GESTIONE DEI RESIDUI			
	SOPRAVVENIENZE PASSIVE ED INSUSSISTENZE DELL'ATTIVO DERIVANTI DALLA GESTIONE DEI RESIDUI			
	Eliminazione residui attivi	-883.055,80	-188.214,93	-694.840,87
	Prelievo dal Fondo svalutazione crediti contributivi	876.577,76	186.672,61	689.905,15
	TOTALE SOPRAVVENIENZE PASSIVE ED INSUSSISTENZE DELL'ATTIVO DERIVANTI DALLA GESTIONE DEI RESIDUI	-6.478,04	-1.542,32	-4.935,72
	TOTALE PROVENTI E ONERI STRAORDINARI	-6.478,04	-1.542,32	-4.935,72
	RISULTATO PRIMA DELLE IMPOSTE (A) + (-B) + (-C) + (-D) + (E)	267.760,99	227.503,32	40.257,67
F	IMPOSTE DELL'ESERCIZIO			
F. 01	IMPOSTE DELL'ESERCIZIO			
	SPESE IMPEGNATE NELL'ESERCIZIO			
	Imposte su operazioni commerciali ed altri oneri tributari	-267.760,99	-227.503,32	-40.257,67
	TOTALE IMPOSTE DELL'ESERCIZIO	-267.760,99	-227.503,32	-40.257,67
	TOTALE IMPOSTE DELL'ESERCIZIO	-267.760,99	-227.503,32	-40.257,67
	AVANZO ECONOMICO / DISAVANZO ECONOMICO	0,00	0,00	0,00

ALLEGATI

Allegato 1

CONTRIBUTO A CARICO DEGLI ISCRITTI

DESCRIZIONE	CONSUNTIVO 2016				CONSUNTIVO 2015	VARIAZIONI
	ACCERTATI NEL 2016	Rateo al 31.12.2015	Rateo al 31.12.2016	DATO ECONOMICO		
CONTRIBUTI AGRICOLI DIPENDENTI	48.365.511,00	24.612.682,79	24.557.297,43	48.310.125,64	47.343.980,34	966.145,30
CONTRIBUTI AREA DM	5.972.142.395,27	830.000.000,00	800.000.000,00	5.942.142.395,27	5.762.828.322,80	179.314.072,47
TOTALE	6.020.507.906,27	854.612.682,79	824.557.297,43	5.990.452.520,91	5.810.172.303,14	180.280.217,77

SPESE PER PRESTAZIONI ISTITUZIONALI

DESCRIZIONE	CONSUNTIVO 2016				CONSUNTIVO 2015	VARIAZIONI
	IMPEGNATO NEL 2016	Rateo al 31.12.2015	Rateo al 31.12.2016	DATO ECONOMICO		
TFR EROGATO AREA DM	2.412.380.096,51	316.645.000,00	321.729.000,00	2.417.464.096,51	2.422.279.739,99	-4.815.643,48
ANTICIPAZIONI CONCESSE AREA DM E AGRICOLI DIPENDENTI	582.295.695,51	31.000.000,00	31.900.000,00	583.195.695,51	467.134.427,63	116.061.267,88
TFR EROGATO AGRICOLI DIPENDENTI	388.299.234,70	0,00	0,00	388.299.234,70	518.376.129,03	-130.076.894,33
ANTICIPAZIONI SU TFR CONCESSE DIRETTAMENTE	9.787.587,86	0,00	0,00	9.787.587,86	27.052.505,74	-17.264.917,88
TOTALE	3.392.762.614,58	347.645.000,00	353.629.000,00	3.398.746.614,58	3.434.842.802,39	-36.096.187,81

41. FONDO SPECIALE DI PREVIDENZA PER GLI SPORTIVI ART. 28 DEL DECRETO LEGGE 1 OTTOBRE 2007, N. 159, CONVERTITO NELLA LEGGE 29 NOVEMBRE 2007, N. 222

RENDICONTO 2016

41. FONDO SPECIALE DI PREVIDENZA PER GLI SPORTIVI ART. 28 DEL DECRETO LEGGE 1 OTTOBRE 2007, N. 159, CONVERTITO NELLA LEGGE 29 NOVEMBRE 2007, N. 222

RELAZIONE DEL DIRETTORE GENERALE

- Sintesi della situazione economica e patrimoniale

BILANCIO CONSUNTIVO

- Situazione patrimoniale al 31 dicembre 2016
- Conto economico

RELAZIONE DEL DIRETTORE GENERALE

Il bilancio consuntivo per l'anno 2016 del Fondo speciale di previdenza per gli sportivi, composto dal conto economico e dallo stato patrimoniale, si chiude a pareggio per effetto dell'assegnazione di 4,804 mln al Fondo di copertura oneri futuri.

La gestione, istituita presso l'INPS a decorrere dall'anno 2007, ai sensi dell'art. 28 del decreto legge n. 159 del 1° ottobre 2007, convertito con modificazioni nella legge 29 novembre 2007, n. 222, è retta con il sistema tecnico finanziario della ripartizione.

Le prestazioni erogate agli iscritti al Fondo sono riservate a tutti gli atleti, tecnici ed ausiliari sportivi che esercitano attività retribuita nell'ambito del CONI o delle Federazioni sportive nazionali e società sportive sulle quali il CONI esercita la tutela per legge.

Nel rinviare all'allegato A della relazione del bilancio generale il commento concernente l'evoluzione normativa che ha caratterizzato la gestione nell'esercizio 2016, si riportano in forma aggregata, nella tabella che segue, i dati espressi in migliaia di euro relativi al valore della produzione, costo della produzione, proventi ed oneri finanziari, risultato d'esercizio accertati per il 2016, raffrontati con i corrispondenti dati accertati per il 2015.

FONDO SPECIALE DI PREVIDENZA PER GLI SPORTIVI ART. 28 DEL DECRETO LEGGE 1 OTTOBRE 2007, N. 159, CONVERTITO NELLA LEGGE 29 NOVEMBRE 2007, N. 222

SINTESI DELLA SITUAZIONE ECONOMICA E PATRIMONIALE
(dati in migliaia)

DENOMINAZIONE CONTO	CONSUNTIVO	CONSUNTIVO	VARIAZIONI
	2016	2015	
AVANZO/DISAVANZO PATRIMONIALE NETTO ALL'INIZIO DELL'ESERCIZIO:			
Riserve Legali	0	0	0
Avanzo/Disavanzo	0	0	0
Totale	0	0	0
VALORE DELLA PRODUZIONE			
PROVENTI E CORRISPETTIVI PER LA PRODUZIONE DELLE PRESTAZIONI E/O SERVIZI			
Aliquote contributive a carico dei datori di lavoro e/o degli iscritti	72	91	-19
TOTALE PROVENTI E CORRISPETTIVI PER LA PRODUZIONE DELLE PRESTAZIONI E/O SERVIZI	72	91	-19
ALTRI RICAVI E PROVENTI			
Trasferimenti da GIAS	11.300	11.300	0
TOTALE ALTRI RICAVI E PROVENTI	11.300	11.300	0
TOTALE VALORE DELLA PRODUZIONE	11.372	11.391	-19
COSTO DELLA PRODUZIONE			
COSTI PER ACQUISTO MATERIE PRIME, SUSSIDIARIE, CONSUMO E MERCI			
Poste correttive e compensative di spese correnti per prestazioni istituzionali	8	10	-2
Spese per prestazioni	-6.320	-6.324	4
TOTALE COSTI PER ACQUISTO MATERIE PRIME, SUSSIDIARIE, CONSUMO E MERCI	-6.312	-6.314	2
ACCANTONAMENTI A FONDI ONERI	-4.804	-4.948	144
ONERI DIVERSI DI GESTIONE			
Oneri per il trasferimento allo Stato delle economie derivanti dalla riduzione degli stanziamenti relativi a spese di amministrazione	-59	-55	-4
Spese di amministrazione	-278	-268	-10
TOTALE ONERI DIVERSI DI GESTIONE	-337	-323	-14
TOTALE COSTO DELLA PRODUZIONE	-11.453	-11.585	132
DIFFERENZA TRA VALORI E COSTI DELLA PRODUZIONE (A) + (-B)	-80	-195	115
PROVENTI ED ONERI FINANZIARI			
Interessi passivi ed altri oneri finanziari	0	0	0
Altri redditi e proventi patrimoniali	94	208	-113
PROVENTI ED ONERI FINANZIARI	94	208	-114
RETTIFICHE DI VALORE DI ATTIVITA' FINANZIARIE	0	0	0
PROVENTI ED ONERI STRAORDINARI	0	0	0
RISULTATO D'ESERCIZIO PRIMA DELLE IMPOSTE	14	13	2
IMPOSTE DELL'ESERCIZIO	-14	-13	-1
RISULTATO D'ESERCIZIO	0	0	0
AVANZO/DISAVANZO PATRIMONIALE NETTO AL TERMINE DELL'ESERCIZIO:			
Riserve Legali	0	0	0
Avanzo/Disavanzo	0	0	0
Totale	0	0	0

* Eventuali discordanze nelle somme algebriche sono dovute ad arrotondamenti all'unità di mln e di mgl.

Valore della produzione

L'importo è di 11,372 mln

Aliquote contributive a carico dei datori di lavoro e/o degli iscritti – L'importo versato ammonta a 72 mgl.

Altri ricavi e proventi – Tale posta, determinata in 11,300 mln, si riferisce al Trasferimento dalla Gestione degli interventi assistenziali e di sostegno alle gestioni previdenziali, in applicazione di quanto previsto dall'art. 28, comma 3, della legge n. 222/2007.

Costo della produzione

Detto valore ammonta a 11,453 mln

Prestazioni istituzionali pari a 6,320 mln si compongono nel modo seguente:

- 5,665 mln per rate di pensioni;
- 4 mgl per prestazioni *una tantum* agli atleti del "Club Olimpico";
- 638 mgl per prestazioni *una tantum* ai medagliati olimpici;
- 13 mgl per prestazioni relative alla liquidazione agli iscritti al fondo di previdenza sportivi.

La differenza di 8 mgl attiene al recupero di prestazioni.

Nei due prospetti seguenti si riportano, rispettivamente per le pensioni liquidate e vigenti al 31/12/2016, l'importo annuo, quello medio e i dati riguardanti il numero delle pensioni, suddivisi per categoria:

Pensioni liquidate nell'anno 2016			
Categoria	Numero	Importo annuo	Importi medi
Vecchiaia	44	151.996	3.454
Superstiti	15	29.653	1.977
Complesso	59	181.650	3.079

Pensioni vigenti al 31/12/2016			
Categoria	Numero	Importi in pag.	Importi medi
Vecchiaia	1.011	4.776.383	4.715
Anzianità	70	422.177	6.031
Invalidità	20	81.114	4.056
Superstiti	199	498.361	2.504
Complesso	1.300	5.768.035	4.437

Accantonamento ai fondi per oneri - La voce riguarda l'assegnazione al Fondo di copertura per oneri futuri, per 4,804 mln in relazione agli oneri che dovranno essere sostenuti all'atto del recepimento di tutte le poste del bilancio SPORTASS, di competenza dell'Istituto.

Oneri diversi di gestione per complessivi 337 mgli, attengono alle spese di amministrazione determinate in 278 mgli che derivano dalla ripartizione delle spese di amministrazione, complessivamente rilevate dall'Istituto per l'esercizio 2016, attribuite alle gestioni amministrate in base ai criteri stabiliti dall'art. 57 del Regolamento di contabilità, a cui si aggiungono gli oneri per il trasferimento allo Stato di economie derivanti dalla riduzione delle spese di amministrazione, per 59 mgli.

Nel prospetto che segue sono esposte, per grandi aggregati, le varie componenti delle spese di amministrazione imputate alla gestione rispettivamente per gli anni 2016 e 2015.

Aggregati	2016	2015
	(in migliaia)	
Spese per il personale	233	225
Spese per servizi affidati ad altri enti (dirette):	1	6
- spese postali, telegrafiche e telefoniche	9	8
Illuminazione, forza motrice, riscaldamento, condizionamento, conduzione, pulizia, vigilanza, fitto locali, manutenzione e adattamento stabili	18	18
Spese per servizi informatici (comprese quote ammortamento)	7	5
Altre spese	20	23
Totale	288	285
meno recuperi	8	15
meno residui insuss. Passivi	2	2
Totale netto	278	268

Proventi e oneri finanziari

Determinati in 94 mgl, riguardano quasi interamente gli interessi maturati sulle disponibilità finanziarie del fondo utilizzate dall'Istituto anche per le anticipazioni alle gestioni deficitarie e calcolati - ai sensi dell'art. 52, comma 1, lettera a) del "Regolamento per l'amministrazione e la contabilità dell'INPS" - al tasso di interesse legale. Il suddetto saggio è stato fissato dal decreto del Ministero dell'economia e delle finanze del 11 dicembre 2015 nella misura dello 0,2% a decorrere dal 1° gennaio 2016.

Nel prospetto che segue sono evidenziate anche le altre forme di investimento.

Descrizione	Impieghi	Redditi	Saggio %
- c/c bancari	201.540	67	0,03
- prestiti e mutui	231.726	2.855	1,23
- anticipazioni alle gestioni deficitari	45.618.483	91.237	0,20
Totale	46.051.749	94.159	0,20

Imposte dell'esercizio - Risultate pari a 14 mgl, attengono all'imposta regionale sulle attività produttive (I.R.A.P.), istituita con d.l.vo n. 446 del 15 dicembre 1997.

Risultato di esercizio - Per effetto del movimento economico del periodo in esame, per l'anno 2016, il Fondo presenta una situazione di pareggio in quanto il risultato dell'anno è accantonato al Fondo di copertura per oneri futuri.

In relazione alle voci che compongono lo stato patrimoniale si evidenziano:

nell'Attivo – Attivo circolante - Disponibilità liquide - il credito in conto corrente con l'I.N.P.S iscritto per 48,049 mln;

nel Passivo – Fondi per rischi e oneri - il fondo di copertura oneri futuri la cui consistenza al 31/12/2016 è pari a 48,302 mln.

IL DIRETTORE CENTRALE
AMMINISTRAZIONE FINANZIARIA
E SERVIZI FISCALI

IL DIRETTORE GENERALE

BILANCIO CONSUNTIVO

FONDO SPECIALE DI PREVIDENZA PER GLI SPORTIVI ART. 28 DEL DECRETO LEGGE 1 OTTOBRE 2007, N. 159, CONVERTITO NELLA LEGGE 29 NOVEMBRE 2007, N. 222

SITUAZIONE PATRIMONIALE AL 31 DICEMBRE 2016

ATTIVO				
Codice Conto	Denominazione conto	Consistenza al 31/12/2016	Consistenza al 31/12/2015	Variazioni
B	IMMOBILIZZAZIONI			
II	Immobilizzazioni Materiali			
1	Terreni e fabbricati			
	Quota di partecipazione all'acquisizione di immobili strumentali adibiti ad uffici	4.513,55	4.968,33	-454,78
	TOTALE	4.513,55	4.968,33	-454,78
III	Immobilizzazioni Finanziarie			
4	Crediti finanziari diversi			
	Quota di partecipazione agli invest. patr. unitari	226.557,54	210.246,00	16.311,54
	TOTALE	226.557,54	210.246,00	16.311,54
	TOTALE IMMOBILIZZAZIONI	231.071,09	215.214,33	15.856,76
C	ATTIVO CIRCOLANTE			
II	Residui attivi			
2	Crediti verso iscritti, soci e terzi			
	Crediti per poste correttive e compensative di spese correnti	40.475,16	39.314,40	1.160,76
	TOTALE	40.475,16	39.314,40	1.160,76
IV	Disponibilità liquide			
3	Denaro e valori in cassa			
	Rapporti di c/c tra le gestioni e la gestione per la produzione dei servizi	48.048.834,66	43.262.752,07	4.786.082,59
	TOTALE	48.048.834,66	43.262.752,07	4.786.082,59
	TOTALE ATTIVO CIRCOLANTE	48.089.309,82	43.302.066,47	4.787.243,35
	TOTALE ATTIVO	48.320.380,91	43.517.280,80	4.803.100,11

FONDO SPECIALE DI PREVIDENZA PER GLI SPORTIVI ART. 28 DEL DECRETO LEGGE 1 OTTOBRE 2007, N. 159, CONVERTITO NELLA LEGGE 29 NOVEMBRE 2007, N. 222

SITUAZIONE PATRIMONIALE AL 31 DICEMBRE 2016

PASSIVO				
Codice Conto	Denominazione conto	Consistenza al 31/12/2016	Consistenza al 31/12/2015	Variazioni
C	FONDI PER RISCHI ED ONERI			
I	Fondi per Rischi ed oneri			
3	per altri rischi e oneri futuri			
	Fondo di copertura oneri futuri di pertinenza del Fondo speciale di previdenza per gli sportivi	48.301.641,52	43.497.425,90	4.804.215,62
	TOTALE	48.301.641,52	43.497.425,90	4.804.215,62
	TOTALE FONDI PER RISCHI ED ONERI	48.301.641,52	43.497.425,90	4.804.215,62
E	DEBITI			
I	Debiti			
10	Debiti verso iscritti, soci e terzi per prestazioni dovute			
	Debiti per le spese per prestazioni istituzionali	18.739,39	19.854,90	-1.115,51
	TOTALE	18.739,39	19.854,90	-1.115,51
	TOTALE DEBITI	18.739,39	19.854,90	-1.115,51
	TOTALE PASSIVO	48.320.380,91	43.517.280,80	4.803.100,11

IL PRESIDENTE

TITO MICHELE BOERI

FONDO SPECIALE DI PREVIDENZA PER GLI SPORTIVI ART. 28 DEL DECRETO LEGGE 1 OTTOBRE 2007, N. 159, CONVERTITO NELLA LEGGE 29 NOVEMBRE 2007, N. 222

CONTO ECONOMICO DELL'ANNO 2016

Codice Conto	Denominazione conto	Consuntivo 2016	Consuntivo 2015	Variazioni
A	VALORE DELLA PRODUZIONE			
A. 01	PROVENTI E CORRISPETTIVI PER LA PRODUZIONE DELLE PRESTAZIONI E/O SERVIZI			
	ENTRATE ACCERTATE NELL'ESERCIZIO			
	Aliquote contributive a carico dei datori di lavoro e/o degli iscritti	72.066,98	90.826,37	-18.759,39
	TOTALE PROVENTI E CORRISPETTIVI PER LA PRODUZIONE DELLE PRESTAZIONI E/O SERVIZI	72.066,98	90.826,37	-18.759,39
A. 05	ALTRI RICAVI E PROVENTI			
	ENTRATE ACCERTATE NELL'ESERCIZIO			
	Trasferimenti da GIAS	11.300.000,00	11.300.000,00	0,00
	TOTALE ALTRI RICAVI E PROVENTI	11.300.000,00	11.300.000,00	0,00
	TOTALE VALORE DELLA PRODUZIONE	11.372.066,98	11.390.826,37	-18.759,39
B	COSTO DELLA PRODUZIONE			
B. 06	COSTI PER ACQUISTO MATERIE PRIME, SUSSIDIARIE, CONSUMO E MERCI			
B. 06 A	PRESTAZIONI ISTITUZIONALI			
	SPESE IMPEGNATE NELL'ESERCIZIO			
	Poste correttive e compensative di spese correnti per prestazioni istituzionali	8.368,70	9.582,68	-1.213,98
	Spese per prestazioni	-6.319.962,59	-6.323.937,85	3.975,26
	TOTALE COSTI PER ACQUISTO MATERIE PRIME, SUSSIDIARIE, CONSUMO E MERCI	-6.311.593,89	-6.314.355,17	2.761,28
B. 13	ACCANTONAMENTI AI FONDI PER ONERI			
	QUOTE DI ACCANTONAMENTO DELL'ESERCIZIO			
	Assegnazioni e prelievi da riserve tecniche e fondi per la copertura di oneri futuri	-4.804.215,62	-4.948.037,17	143.821,55
	TOTALE ACCANTONAMENTI AI FONDI PER ONERI	-4.804.215,62	-4.948.037,17	143.821,55
B. 14	ONERI DIVERSI DI GESTIONE			
	SPESE IMPEGNATE NELL'ESERCIZIO			
	Oneri per il trasferimento allo Stato delle economie derivanti dalla riduzione degli stanziamenti relativi a spese di amministrazione	-58.802,68	-55.367,45	-3.435,23
	Spese di amministrazione	-277.610,89	-268.109,60	-9.501,29
	TOTALE ONERI DIVERSI DI GESTIONE	-336.413,57	-323.477,05	-12.936,52
	TOTALE COSTO DELLA PRODUZIONE	-11.452.223,08	-11.585.869,39	133.646,31
	DIFFERENZA TRA VALORI E COSTI DELLA PRODUZIONE (A) + (-B)	-80.156,1	-195.043,02	114.886,92
C	PROVENTI E ONERI FINANZIARI			
C. 16	ALTRI PROVENTI FINANZIARI			
	ENTRATE ACCERTATE NELL'ESERCIZIO			
	Interessi sui c/c con INPS per anticipazioni alle gestioni deficitarie	91.237,00	203.423,00	-112.186,00
	Interessi sulle disponibilità nei c/c bancari	67,00	398,00	-331,00
	Redditi degli investimenti patrimoniali	2.855,00	3.380,00	-525,00

	Redditi e proventi patrimoniali	92,34	531,21	-438,87
	TOTALE ALTRI PROVENTI FINANZIARI	94.251,34	207.732,21	-113.480,87
	TOTALE PROVENTI E ONERI FINANZIARI	94.251,34	207.732,21	-113.480,87
	RISULTATO PRIMA DELLE IMPOSTE (A) + (-B) + (-C) + (-D) + (E)	14.095,24	12.689,19	1.406,05
F	IMPOSTE DELL'ESERCIZIO			
F. 01	IMPOSTE DELL'ESERCIZIO			
	SPESE IMPEGNATE NELL'ESERCIZIO			
	Imposte su operazioni commerciali ed altri oneri tributari	-14.095,24	-12.689,19	-1.406,05
	TOTALE IMPOSTE DELL'ESERCIZIO	-14.095,24	-12.689,19	-1.406,05
	TOTALE IMPOSTE DELL'ESERCIZIO	-14.095,24	-12.689,19	-1.406,05
	AVANZO ECONOMICO / DISAVANZO ECONOMICO	0,00	0,00	0,00

42. GESTIONE SPECIALE DI PREVIDENZA PER IL PERSONALE DELLE “POSTE ITALIANE S.P.A” - ART. 7, COMMA 3, DEL D.L. 31 MAGGIO 2010, N. 78 CONVERTITO NELLA LEGGE 30 LUGLIO 2010, N. 122

RENDICONTO 2016

42. GESTIONE SPECIALE DI PREVIDENZA PER IL PERSONALE DELLE “POSTE ITALIANE S.P.A” - ART. 7, COMMA 3, DEL D.L. 31 MAGGIO 2010, N. 78 CONVERTITO NELLA LEGGE 30 LUGLIO 2010, N. 122

RELAZIONE DEL DIRETTORE GENERALE

- Sintesi della situazione economica e patrimoniale

BILANCIO PREVENTIVO

- Situazione patrimoniale al 31 dicembre 2016
- Conto economico

ALLEGATI

- Contributi a carico dei datori di lavoro e degli iscritti
- Spese per prestazioni istituzionali

ALLEGATI DELLE CONTABILITA' SEPARATE

GESTIONE ASSICURATIVA A RIPARTIZIONE

- Situazione patrimoniale al 31 dicembre 2016
- Conto economico
- Contributi a carico dei datori di lavoro e degli iscritti
- Spese per prestazioni istituzionali

PERSONALE DELL'EX AZIENDA DI STATO PER I SERVIZI TELEFONICI (ASST)

- Situazione patrimoniale al 31 dicembre 2016
- Conto economico
- Spese per prestazioni istituzionali

GESTIONE MUTUALITA

- Situazione patrimoniale al 31 dicembre 2016
- Conto economico
- Spese per prestazioni istituzionali

GESTIONE ASSISTENZA

- Situazione patrimoniale al 31 dicembre 2016
- Conto economico
- Contributi a carico dei datori di lavoro e degli iscritti
- Spese per prestazioni istituzionali

FONDO CREDITO

- Situazione patrimoniale al 31 dicembre 2016
- Conto economico
- Contributi a carico dei datori di lavoro e degli iscritti
- Prestiti Fondo credito

RELAZIONE DEL DIRETTORE GENERALE

Il bilancio consuntivo dell'anno 2016 della Gestione speciale di previdenza per il personale delle "Poste Italiane s.p.a." presenta un disavanzo economico di esercizio di 353 mln, composto dai risultati delle singole contabilità separate.

Il Patrimonio netto, al termine dell'esercizio, ammonta a 716 mln.

Nella tabella riepilogativa che segue sono evidenziati, ripartiti tra le gestioni, i dati relativi alla situazione patrimoniale netta al 1° gennaio 2016, il movimento economico del periodo 1° gennaio - 31 dicembre 2016 e la situazione patrimoniale netta risultante a fine anno.

	Situazione patrimoniale al 1° gennaio	Movimento economico dell'anno	Situazione patrimoniale al 31 dicembre
	in milioni di euro (*)		
Gestione assicurativa	594	-373	221
Gestione cassa integrativa	13	7	20
Gestione mutualità	29	-2	27
Gestione assistenza	18	-1	17
Fondo credito	415	16	431
TOTALE	1.069	-353	716

Il commento delle principali poste di bilancio viene fornito sulla base dei dati contenuti nella sintesi della situazione economica patrimoniale, esposta sia per dati complessivi della gestione speciale che per dati ripartiti nelle contabilità separate, nelle pagine seguenti.

GESTIONE SPECIALE DI PREVIDENZA PER IL PERSONALE DELLE POSTE ITALIANE S.P.A - ART. 7, COMMA 3, DEL D.L. 31 MAGGIO 2010, N. 78 CONVERTITO NELLA LEGGE 30 LUGLIO 2010, N. 122

SINTESI DELLA SITUAZIONE ECONOMICA E PATRIMONIALE
(dati in migliaia)

DENOMINAZIONE CONTO	CONSUNTIVO	CONSUNTIVO	VARIAZIONI
	2016	2015	
AVANZO/DISAVANZO PATRIMONIALE NETTO ALL'INIZIO DELL'ESERCIZIO:			
Riserve Legali	0	0	0
Avanzo/Disavanzo	1.069.327	1.330.804	-261.477
Totale	1.069.327	1.330.804	-261.477
VALORE DELLA PRODUZIONE			
PROVENTI E CORRISPETTIVI PER LA PRODUZIONE DELLE PRESTAZIONI E/O SERVIZI			
Aliquote contributive a carico dei datori di lavoro e/o degli iscritti	1.379.831	1.439.594	-59.763
Poste correttive e compensative di entrate correnti per proventi e corrispettivi derivanti dalla vendita di beni e/o prestazione di servizi	-995	-462	-533
Quote di partecipazione degli iscritti all'onere di specifiche gestioni	39.791	29.524	10.267
TOTALE PROVENTI E CORRISPETTIVI PER LA PRODUZIONE DELLE PRESTAZIONI E/O SERVIZI	1.418.627	1.468.656	-50.029
ALTRI RICAVI E PROVENTI			
Altre Entrate	11.510	1.318	10.192
Trasferimenti da altre gestioni dell'I.N.P.S.	18.175	24.238	-6.063
Trasferimenti da GIAS	3.751	3.876	-125
TOTALE ALTRI RICAVI E PROVENTI	33.436	29.432	4.004
TOTALE VALORE DELLA PRODUZIONE	1.452.063	1.498.088	-46.025
COSTO DELLA PRODUZIONE			
COSTI PER ACQUISTO MATERIE PRIME, SUSSIDIARIE, CONSUMO E MERCI			
Oneri gestione studentato/pensionato presso l'Hotel Diamond	-864	-962	98
Poste correttive e compensative di spese correnti per prestazioni istituzionali	8.777	11.613	-2.836
Spese per prestazioni	-1.767.312	-1.741.967	-25.345
TOTALE COSTI PER ACQUISTO MATERIE PRIME, SUSSIDIARIE, CONSUMO E MERCI	-1.759.399	-1.731.316	-28.083
ONERI DIVERSI DI GESTIONE			
Contributo di solidarietà - Art. 25 L. 41/1986	-10.273	-10.640	367
Oneri per il trasferimento allo Stato delle economie derivanti dalla riduzione degli stanziamenti relativi a spese di amministrazione	-2.634	-2.264	-370
Poste correttive e compensative di altre spese correnti	8	1	7
Spese di amministrazione	-11.690	-10.924	-766
Spese non classificabili in altre voci	-162	-145	-17
Trasferimenti passivi	-2.941	-2.821	-120
Valori di copertura di periodi assicurativi	-18.403	-6.215	-12.188
TOTALE ONERI DIVERSI DI GESTIONE	-46.095	-33.008	-13.087
TOTALE COSTO DELLA PRODUZIONE	-1.805.494	-1.764.324	-41.170
DIFFERENZA TRA VALORI E COSTI DELLA PRODUZIONE (A) + (B)	-353.431	-266.238	-87.193
PROVENTI ED ONERI FINANZIARI			
Interessi passivi ed altri oneri finanziari	-1.883	-1.459	-424
Altri redditi e proventi patrimoniali	3.314	6.857	-3.544

PROVENTI ED ONERI FINANZIARI	1.431	5.398	-3.967
RETTIFICHE DI VALORE DI ATTIVITA' FINANZIARIE	-341	0	-341
PROVENTI ED ONERI STRAORDINARI	-244	-259	15
RISULTATO D'ESERCIZIO PRIMA DELLE IMPOSTE	-352.585	-261.099	-91.487
IMPOSTE DELL'ESERCIZIO	-467	-378	-89
RISULTATO D'ESERCIZIO	-353.052	-261.477	-91.575
AVANZO/DISAVANZO PATRIMONIALE NETTO AL TERMINE DELL'ESERCIZIO:			
Riserve Legali	0	0	0
Avanzo/Disavanzo	716.275	1.069.327	-353.052
Totale	716.275	1.069.327	-353.052

GESTIONE SPECIALE DI PREVIDENZA PER IL PERSONALE DELLE POSTE ITALIANE S.P.A. - ART. 7, COMMA 3, DEL D.L. 31 MAGGIO 2010, N. 78 CONVERTITO NELLA LEGGE 30 LUGLIO 2010, N. 122

SINTESI DELLA SITUAZIONE ECONOMICA E PATRIMONIALE (dati in migliaia)

	QUIESCENZA	FONDO CREDITO	GESTIONE MUTUALITA'	GESTIONE ASSISTENZA	CAS.INT.PRS. EX ASST	TOTALE GESTIONE 2016
AVANZO/DISAVANZO PATRIMONIALE NETTO ALL'INIZIO DELL'ESERCIZIO:						
Avanzo / Disavanzo	593.652.673	415.317.740	29.474.758	18.135.432	12.746.717	1.069.327.321
TOTALE	593.652.673	415.317.740	29.474.758	18.135.432	12.746.717	1.069.327.321
VALORE DELLA PRODUZIONE						
PROVENTI E CORRISPETTIVI PER LA PRODUZIONE DELLE PRESTAZIONI E/O SERVIZI						
Aliquote contributive a carico dei datori di lavoro e/o degli iscritti	1.359.444.933	14.477.483	-	5.908.804	-	1.379.831.220
Poste correttive e compensative di entrate correnti per proventi e corrispettivi derivanti dalla vendita di beni e/o prestazione di servizi	- 994.592	-	653	-	-	995.246
Quote di partecipazione degli iscritti all'onere di specifiche gestioni	38.693.732	-	1.097.634	-	-	39.791.366
TOTALE PROVENTI E CORRISPETTIVI PER LA PRODUZIONE DELLE PRESTAZIONI E/O SERVIZI	1.397.144.073	14.477.483	1.096.981	5.908.804	-	1.418.627.340
ALTRI RICAVI E PROVENTI						
Altre Entrate	1.838.465	714.640	17.091	31.930	8.907.602	11.509.727
Trasferimenti da altre gestioni dell'INPS	18.175.140	-	-	-	-	18.175.140
Trasferimenti da GIAS	3.750.646	-	-	-	-	3.750.646
TOTALE ALTRI RICAVI E PROVENTI	23.764.250	714.640	17.091	31.930	8.907.602	33.435.512
TOTALE VALORE DELLA PRODUZIONE	1.420.908.323	15.192.123	1.114.071	5.940.734	8.907.602	1.452.062.852
COSTO DELLA PRODUZIONE						
COSTI PER ACQUISTO MATERIE PRIME, SUSSIDIARIE, CONSUMO E MERCI						
Oneri gestione studentato/pensionato presso i Hotel	-	-	-	863.543	-	863.543
Poste correttive e compensative di spese correnti per prestazioni istituzionali	8.568.589	-	5.408	-	203.487	8.777.483
Spese per prestazioni	- 1.759.632.581	-	2.072.768	- 3.942.194	- 1.664.166	- 1.767.311.709
TOTALE COSTI PER ACQUISTO MATERIE PRIME, SUSSIDIARIE, CONSUMO E MERCI	- 1.751.063.992	-	2.067.360	- 4.805.737	- 1.460.679	- 1.759.397.769
ONERI DIVERSI DI GESTIONE						
Contributo di solidarietà - Art. 25 L. 41/1986	- 10.273.025	-	-	-	-	10.273.025
Onere per il trasf.to allo Stato delle economie per la riduzione spese di amministrazione	- 1.744.826	- 388.059	- 121.029	- 368.133	- 12.122	- 2.634.168
Poste correttive e compensative di altre spese correnti	7.961	-	-	-	-	7.961
Spese di amministrazione	- 7.503.156	- 1.829.322	- 567.026	- 1.735.328	- 55.517	- 11.690.349
Spese non classificabili in altre voci	- 106.159	- 22.644	- 10.849	- 19.109	- 3.191	- 161.952
Trasferimenti passivi	- 2.941.305	-	-	-	-	- 2.941.305
Valori di copertura di periodi assicurativi	- 18.402.905	-	-	-	-	- 18.402.905
TOTALE ONERI DIVERSI DI GESTIONE	- 40.963.415	- 2.240.025	- 698.904	- 2.122.569	- 70.830	- 46.095.743
TOTALE COSTO DELLA PRODUZIONE	- 1.792.027.407	- 2.240.025	- 2.766.264	- 6.928.306	- 1.531.509	- 1.805.493.512
DIFFERENZA TRA VALORI E COSTI DELLA PRODUZIONE(A) + (-B)	- 371.119.085	12.952.098	- 1.652.193	- 987.573	7.376.093	- 353.430.659
PROVENTI E ONERI FINANZIARI						
Interessi passivi ed altri oneri finanziari	- 1.790.099	-	92.481	-	-	- 1.882.580
Altri redditi e proventi patrimoniali	140.436	3.017.230	55.992	83.354	16.822	3.313.833
TOTALE PROVENTI ED ONERI FINANZIARI	- 1.649.664	3.017.230	36.489	83.354	16.822	1.431.253
RETTIFICHE DI VALORE DI ATTIVITA' FINANZIARIE						
PROVENTI ED ONERI STRAORDINARI	- 266.732	-	-	22.647	-	244.085
RISULTATO PRIMA DELLE IMPOSTE (A) + (-B) + (-C) + (-D) + (E)	- 373.035.480	15.627.927	- 1.688.682	- 881.572	7.392.915	- 352.584.892
TOTALE IMPOSTE DELL'ESERCIZIO	- 273.208	- 89.267	- 23.825	- 79.648	- 1.377	- 467.324
RISULTATO D'ESERCIZIO	-373.308.687	15.538.660	-1.712.507	-961.219,77	7.391.539	-353.052.216
AVANZO / DISAVANZO PATRIMONIALE NETTO ALLA FINE DELL'ESERCIZIO:						
Avanzo / Disavanzo	220.343.985	430.856.401	27.762.251	17.174.212	20.138.256	716.275.105
TOTALE	220.343.985	430.856.401	27.762.251	17.174.212,22	20.138.256	716.275.105

Valore della produzione: 1.452 mln

- Proventi e corrispettivi per la produzione delle prestazioni e/o servizi -

Nell'ambito di tale posta si evidenziano le entrate contributive che per l'anno 2016 sono pari a 1.380 mln, così ripartite tra le gestioni:

Contributi	
(in milioni di euro) *	
Gestione assicurativa	1.360
Gestione assistenza	6
Fondo credito	14
Totale	1.380

Al riguardo si fa presente che gli iscritti alle gestioni indicate sono risultati mediamente nell'anno pari a 143.053.

Le quote di partecipazione degli iscritti all'onere di specifiche gestioni ammontano a 40 mln e sono ripartite tra la gestione assicurativa (39 mln) e la gestione mutualità (1 mln).

- Altri ricavi e proventi : 33 mln

Comprendono, principalmente, le entrate non classificabili in altre voci, accertate complessivamente in 11 mln, i trasferimenti da altri Enti, relativi a valori di copertura di periodi assicurativi, per 18 mln, il trasferimento della Gestione investimenti assistenziali e di sostegno (GIAS) per la copertura del mancato gettito contributivo quantificato in 4 mln.

Costo della produzione: -1.805 mln

- Costi per l'acquisto di materie prime, sussidiarie, consumo e merci -

Nell'ambito di tale voce si evidenziano le spese per prestazioni istituzionali, rilevate in complessivi 1.767 mln, così ripartite:

Spese per prestazioni

(in milioni di euro)*	
Gestione assicurativa	1.760
Gestione cassa integrativa	2
Gestione mutualità	2
Gestione assistenza	4
Totale	1.768

Per una valutazione del grado di copertura del gettito contributivo rispetto all'onere per prestazioni pensionistiche, nella tabella che segue si riportano i dati concernenti il numero medio degli iscritti, il numero delle pensioni in pagamento, il gettito contributivo, l'onere per prestazioni e i rapporti iscritti/pensionati e contributi/prestazioni.

Numero degli iscritti e delle pensioni in essere alla fine dell'anno - ammontare dei contributi e delle prestazioni previdenziali erogate nel 2016.

Anno	Iscritti	Pensioni	Contributi	Prestazioni	Rapporto Iscritti Pensioni	Rapporto Contributi Prestazioni
2016	143.053	145.132	1.380	1.767	0,99	0,78

Le *poste correttive e compensative di spese correnti*, quantificate in 9 mln, attengono ai recuperi di prestazioni.

Oneri diversi di gestione: - 46 mln

Comprendono principalmente:

- trasferimenti passivi ad altri Enti e ad altre Gestioni dell'Istituto per valori di copertura di periodi assicurativi (3 mln);
- spese di amministrazione (12 mln);
- valori trasferiti a fondi amministrati dall'Istituto per copertura periodi assicurativi (18 mln);
- trasferimento di 10 mln dalla gestione assicurativa al Fondo Pensioni Lavoratori Dipendenti, a titolo di contributo di solidarietà ex art. 25 della Legge n.41/1986.

Nel prospetto che segue sono esposte, per grandi aggregati, le varie componenti delle spese di amministrazione complessivamente attribuite alla gestione speciale secondo le modalità di distribuzione previste nel vigente Regolamento di contabilità, rilevate nell'esercizio 2016.

Aggregati	2015	2016
	in migliaia	
Spese per il personale	6.793	7.815
Spese per servizi svolti da altri enti:		
- amministrazione postale	863	748
- banche e uffici c/c postali	135	3
- altri enti	52	46
Spese postali, telegrafiche e telefoniche	326	385
Illuminazione, forza motrice, riscaldamento, condizionamento, conduzione, pulizia, vigilanza, fitto locali, manutenzioni e adattamento stabili strumentali	753	770
Spese per accertamenti sanitari	0	0
Spese legali	0	0
Spese per i servizi informatici e amm.to apparecchiature informatiche	1.783	1.698
Altre spese	946	831
Totale	11.651	12.196
meno recuperi	571	471
meno residui passivi insuss.	156	135
Totale netto	10.924	11.690

Proventi e oneri finanziari: 1 mln

Tale voce comprende prevalentemente:

- gli interessi attivi sulle disponibilità che la gestione ha anticipato alle gestioni passive dell'Istituto (circa 1 mln), remunerate al tasso di interesse legale pari allo 0,20 per cento (D.M. Economia e Finanze dell'11/12/2015), ai sensi dell'art. 52, comma 1 lett. a) del Regolamento di Contabilità dell'Istituto;
- gli utili della gestione degli investimenti patrimoniali non unitari della Gestione Fondo Credito, per 3 mln;
- la perdita delle gestioni degli investimenti patrimoniali non unitari delle altre gestioni per 2 mln.

Imposte dell'esercizio: -500 mgl

L'onere per il pagamento delle imposte è stato di circa -500 mgl.

Risultato di esercizio: -353 mln

Il risultato d'esercizio, derivante dalla somma algebrica degli avanzi e disavanzi delle gestioni, si configura in un disavanzo di 353 mln.

Nel prospetto che segue si fornisce la situazione patrimoniale riepilogativa della gestione in argomento.

(in migliaia di euro)

STATO PATRIMONIALE	Consistenza al 31/12/2016	Consistenza al 31/12/2015	Variazioni
ATTIVO			
IMMOBILIZZAZIONI			
Immobilizzazioni materiali			
Terreni e fabbricati	53.918	55.141	- 1.223
Immobilizzazioni Finanziarie			
Crediti finanziari diversi	282.761	318.655	- 35.894
TOTALE IMMOBILIZZAZIONI	336.679	373.796	- 37.117
ATTIVO CORCOLANTE			
Residui attivi			
- Crediti verso iscritti, soci e terzi	38.526	66.498	- 27.972
- Crediti verso lo Stato ed altri soggetti pubblici	21.722	21.722	-
- Crediti verso altri	1.479	293	1.186
TOTALE	61.727	88.513	- 26.786
Disponibilità			
- Credito in c/c verso GPA	339.977	536.363	- 196.386
TOTALE ATTIVO CIRCOLANTE	401.704	624.876	- 223.172
RATEI E RISCONTI			
Ratei attivi	175.676	179.728	- 4.052
TOTALE RATEI E RISCONTI	175.676	179.728	- 4.052
TOTALE ATTIVO	914.059	1.178.400	- 264.341
PASSIVO			
PATRIMONIO NETTO			
Avanzi / Disavanzi economici portati a nuovo	1.069.327	1.330.804	- 261.477
Avanzo / Disavanzo economico d'esercizio	- 353.052	- 261.477	- 91.575
TOTALE PATRIMONIO NETTO	716.275	1.069.327	- 353.052
FONDI PER RISCHI E ONERI			
- Fondi per altri rischi ed oneri futuri	53.301	53.301	-
TOTALE FONDI PER RISCHI E ONERI	53.301	53.301	-
DEBITI			
- Debiti verso iscritti, soci e terzi per prestazioni dovute	44.478	42.477	2.001
- Debiti verso lo Stato ed altri soggetti pubblici	2.713	2.821	- 108
- Debiti diversi	5.122	6.868	- 1.746
- Debito in c/c verso GPA	92.170	3.606	88.564
TOTALE DEBITI	144.483	55.772	88.711
RATEI E RISCONTI			
Ratei passivi	-	-	-
TOTALE RATEI E RISCONTI	-	-	-
TOTALE PASSIVO	914.059	1.178.400	- 264.341

In relazione alla situazione patrimoniale, si evidenziano, tra le voci dell'attivo, le seguenti:

immobilizzazioni materiali, per 54 mln al netto del relativo fondo ammortamento, riferite alla consistenza degli immobili di proprietà dell'ex Istituto ed attribuiti alle singole contabilità originariamente proprietarie. Gli immobili, ad eccezione dell'Hotel Diamond, strumentale al perseguimento delle finalità della Gestione Assistenza, sono tutti classificati immobili da reddito;

- immobilizzazioni finanziarie, pari a 283 mln e relative agli investimenti in buoni postali fruttiferi e investimenti in polizze a capitalizzazione emesse da Poste vita, a mutui e prestiti concessi al personale del soppresso Istituto e ai prestiti concessi dal Fondo credito;
- credito in conto corrente verso la Gestione per la produzione dei servizi di 340 mln;
- ratei attivi per contributi da riscuotere relativi all'anno 2016, per 176 mln (all. 1).

Le variazioni della consistenza delle immobilizzazioni finanziarie sono riconducibili, principalmente, alla riscossione per scadenza dei titoli Poste Vita per l'importo di € 16.354.833,82 della gestione Cassa integrativa e ai prestiti concessi dal Fondo credito al personale per € 14.947.751,84.

Nel passivo si evidenziano:

- tra i fondi per altri rischi ed oneri futuri il fondo di accantonamento del plusvalore immobili per 53 mln;
- tra i debiti, quelli nei confronti di beneficiari di prestazioni (44 mln).

A seguito del risultato di esercizio negativo pari a 353 mln, il patrimonio netto della Gestione speciale di previdenza per il personale delle "Poste italiane S.p.A" al 31 dicembre 2016 si riduce a 716 mln.

IL DIRETTORE GENERALE
AMMINISTRAZIONE FINANZIARIA
E SERVIZI

IL DIRETTORE GENERALE

BILANCIO CONSUNTIVO

GESTIONE SPECIALE DI PREVIDENZA PER IL PERSONALE DELLE POSTE ITALIANE S.P.A - ART. 7, COMMA 3, DEL D.L. 31 MAGGIO 2010, N. 78 CONVERTITO NELLA LEGGE 30 LUGLIO 2010, N. 122

SITUAZIONE PATRIMONIALE AL 31 DICEMBRE 2016

ATTIVO				
Codice Conto	Denominazione conto	Consistenza al 31/12/2016	Consistenza al 31/12/2015	Variazioni
B	IMMOBILIZZAZIONI			
II	Immobilizzazioni Materiali			
1	Terreni e fabbricati			
	Fondo ammortamento immobili	-7.321.762,68	-6.101.468,90	-1.220.293,78
	Immobili da reddito	58.779.065,66	58.779.065,66	0,00
	Immobili destinati a strutture sociali	2.261.005,82	2.261.005,82	0,00
	Quota di partecipazione all'acquisizione di immobili strumentali adibiti ad uffici	199.798,03	202.428,66	-2.630,63
	TOTALE	53.918.106,83	55.141.031,24	-1.222.924,41
III	Immobilizzazioni Finanziarie			
1	Partecipazioni in:			
1e	altri enti			
	Titoli azionari	175.000,00	175.000,00	0,00
2	Crediti			
2d	verso altri			
	Mutui ipotecari al personale art. 59 DPR 509/1979	9.125.597,88	9.830.023,80	-704.425,92
	Prestiti al personale art. 59 DPR n. 509/1979	843.990,79	982.469,28	-138.478,49
	Prestiti concessi agli iscritti della gestione Mutualità	882.468,18	1.021.086,10	-138.617,92
	Prestiti concessi agli iscritti della gestione Mutualità da perfezionare	91.837,26	116.627,46	-24.790,20
	Prestiti concessi dal Fondo credito al personale dipendente da Poste italiane s.p.a. e società del gruppo	154.834.481,44	169.782.233,28	-14.947.751,84
	Prestiti del Fondo credito da perfezionare	93.949,39	1.891.144,29	-1.797.194,90
3	Altri titoli			
	Impieghi in titoli diversi	8.000.000,00	24.354.833,82	-16.354.833,82
	Titoli emessi o garantiti dallo Stato e assimilati	16.000.000,00	16.000.000,00	0,00
4	Crediti finanziari diversi			
	Crediti diversi	91.158.287,91	91.159.707,87	-1.419,96
	Quota di partecipazione agli invest. patr. unitari	1.554.875,08	3.341.480,74	-1.786.605,66
	TOTALE	282.760.487,93	318.654.606,64	-35.894.118,71
	TOTALE IMMOBILIZZAZIONI	336.678.594,76	373.795.637,88	-37.117.043,12
C	ATTIVO CIRCOLANTE			
II	Residui attivi			
2	Crediti verso iscritti, soci e terzi			
	Crediti per alienazione di immobili e diritti reali	6.600.115,86	28.691.358,62	-22.091.242,76
	Crediti per aliquote contributive a carico dei datori di lavoro e/o degli iscritti	1.457.749,57	1.457.749,57	0,00
	Crediti per poste correttive e compensative di spese correnti	29.473.074,12	35.352.940,34	-5.879.866,22
	Crediti per quote di partecipazione degli iscritti all'onere di specifiche gestioni	336.419,59	336.419,59	0,00

	Crediti verso iscritti soci e terzi per entrate non classificabili in altre voci	659.130,45	659.130,45	0,00
4	Crediti verso lo Stato ed altri soggetti pubblici			
	Crediti per trasferimenti da parte di altri Enti del settore pubblico	21.722.009,76	21.722.009,76	0,00
5	Crediti verso altri			
	Crediti per altre riscossioni	293.421,26	293.421,26	0,00
	Crediti verso altri per entrate non classificabili in altre voci	1.185.112,59	0,00	1.185.112,59
	TOTALE	61.727.033,20	88.513.029,59	-26.785.996,39
IV	Disponibilità liquide			
3	Denaro e valori in cassa			
	Rapporti di c/c tra le gestioni e la gestione per la produzione dei servizi	339.977.099,93	536.362.921,85	-196.385.821,92
	TOTALE	339.977.099,93	536.362.921,85	-196.385.821,92
	TOTALE ATTIVO CIRCOLANTE	401.704.133,13	624.875.951,44	-223.171.818,31
D	RATEI E RISCOINTI			
I	Ratei e Risconti			
1	Ratei attivi			
	Ratei attivi	175.676.400,00	179.728.353,98	-4.051.953,98
	TOTALE	175.676.400,00	179.728.353,98	-4.051.953,98
	TOTALE RATEI E RISCOINTI	175.676.400,00	179.728.353,98	-4.051.953,98
	TOTALE ATTIVO	914.059.127,89	1.178.399.943,30	-264.340.815,41

PASSIVO				
Codice Conto	Denominazione conto	Consistenza al 31/12/2016	Consistenza al 31/12/2015	Variazioni
A	PATRIMONIO NETTO			
VIII	Avanzi (Disavanzi) economici portati a nuovo			
1	Avanzi (Disavanzi) economici portati a nuovo			
	Avanzi esercizi precedenti	1.069.327.320,78	1.330.804.280,32	-261.476.959,54
	TOTALE	1.069.327.320,78	1.330.804.280,32	-261.476.959,54
IX	Avanzo (Disavanzo) economico d'esercizio			
1	Avanzo (Disavanzo) economico d'esercizio			
	Avanzo di esercizio	22.930.198,78	18.702.304,17	4.227.894,61
	Disavanzo economico d'esercizio	-375.982.414,47	-280.179.263,71	-95.803.150,76
	TOTALE	-353.052.215,69	-261.476.959,54	-91.575.256,15
	TOTALE PATRIMONIO NETTO	716.275.105,09	1.069.327.320,78	-353.052.215,69
C	FONDI PER RISCHI ED ONERI			
I	Fondi per Rischi ed oneri			
3	per altri rischi e oneri futuri			
	Fondo di accantonamento del plusvalore immobili e dell'eccedenza del relativo Fondo di ammortamento	53.300.598,30	53.300.598,30	0,00
	TOTALE	53.300.598,30	53.300.598,30	0,00
	TOTALE FONDI PER RISCHI ED ONERI	53.300.598,30	53.300.598,30	0,00
E	DEBITI			
I	Debiti			
10	Debiti verso iscritti, soci e terzi per prestazioni dovute			
	Debiti per le spese per prestazioni istituzionali	44.477.967,17	42.477.089,49	2.000.877,68
11	Debiti verso lo Stato ed altri soggetti pubblici			
	Debiti per trasferimenti passivi allo Stato e ad altri soggetti pubblici	2.713.234,84	2.821.146,84	-107.912,00
12	Debiti diversi			
	Debiti diversi	4.394.237,25	4.318.149,88	76.087,37
	Debiti per le concessioni di crediti e anticipazioni	724.017,71	2.546.002,81	-1.821.985,10
	Debiti per poste correttive e compensative di entrate correnti	3.791,01	3.791,01	0,00
	Rapporti di c/c tra le Gestioni e la Gestione per la produzione dei servizi	92.170.176,52	3.605.844,19	88.564.332,33
	TOTALE	144.483.424,50	55.772.024,22	88.711.400,28
	TOTALE DEBITI	144.483.424,50	55.772.024,22	88.711.400,28
F	RATEI E RISCONTI			
I	Ratei e Risconti			
1	Ratei passivi			
	Ratei passivi	0,00	0,00	0,00
	TOTALE	0,00	0,00	0,00
	TOTALE RATEI E RISCONTI	0,00	0,00	0,00
	TOTALE PASSIVO	914.059.127,89	1.178.399.943,30	-264.340.815,41

IL PRESIDENTE
TITO MICHELE BOERI

GESTIONE SPECIALE DI PREVIDENZA PER IL PERSONALE DELLE POST E ITALIANE S.P.A - ART. 7, COMMA 3, DEL D.L. 31 MAGGIO 2010, N. 78 CONVERTITO NELLA LEGGE 30 LUGLIO 2010, N. 122

CONTO ECONOMICO DELL'ANNO 2016

Codice Conto	Denominazione conto	Consuntivo 2016	Consuntivo 2015	Variazioni
A	VALORE DELLA PRODUZIONE			
A. 01	PROVENTI E CORRISPETTIVI PER LA PRODUZIONE DELLE PRESTAZIONI E/O SERVIZI			
	ENTRATE ACCERTATE NELL'ESERCIZIO			
	Aliquote contributive a carico dei datori di lavoro e/o degli iscritti	1.383.883.174,25	1.438.812.651,45	-54.929.477,20
	Poste correttive e compensative di entrate correnti per proventi e corrispettivi derivanti dalla vendita di beni e/o prestazione di servizi	-995.245,84	-462.310,06	-532.935,78
	Quote di partecipazione degli iscritti all'onere di specifiche gestioni	39.791.365,61	29.523.630,20	10.267.735,41
	RETTIFICA DELLE ENTRATE ACCERTATE NELL'ESERCIZIO CON I MOVIMENTI DEI RATEI E DEI RISCOINTI			
	Contributi a carico dei datori di lavoro e/o degli iscritti (Ratei attivi finali)	175.676.400,00	179.728.353,98	-4.051.953,98
	Contributi a carico dei datori di lavoro e/o degli iscritti (Ratei attivi iniziali)	-179.728.353,98	-178.946.970,58	-781.383,40
	TOTALE PROVENTI E CORRISPETTIVI PER LA PRODUZIONE DELLE PRESTAZIONI E/O SERVIZI	1.418.627.340,04	1.468.655.354,99	-50.028.014,95
A. 05	ALTRI RICAVI E PROVENTI			
	ENTRATE ACCERTATE NELL'ESERCIZIO			
	Entrate derivanti dalla vendita di beni e dalla prestazione di servizi	3.830,00	395.112,20	-391.282,20
	Entrate non classificabili in altre voci	11.017.902,97	920.934,02	10.096.968,95
	Poste correttive e compensative di entrate correnti per altri ricavi e proventi	-797,94	-255,58	-542,36
	Trasferimenti da GIAS	3.750.645,77	3.875.972,82	-125.327,05
	Trasferimenti da parte di altri Enti del settore pubblico	488.791,99	1.943,06	486.848,93
	Valori di copertura di periodi assicurativi	18.175.139,55	24.238.429,19	-6.063.289,64
	TOTALE ALTRI RICAVI E PROVENTI	33.435.512,34	29.432.135,71	4.003.376,63
	TOTALE VALORE DELLA PRODUZIONE	1.452.062.852,38	1.498.087.490,70	-46.024.638,32
B	COSTO DELLA PRODUZIONE			
B. 06	COSTI PER ACQUISTO MATERIE PRIME, SUSSIDIARIE, CONSUMO E MERCI			
B. 06 A	PRESTAZIONI ISTITUZIONALI			
	SPESE IMPEGNATE NELL'ESERCIZIO			
	Oneri gestione studentato/pensionato presso l'Hotel Diamond	-863.542,55	-962.426,44	98.883,89
	Poste correttive e compensative di spese correnti per prestazioni istituzionali	8.777.482,76	11.612.871,73	-2.835.388,97
	Spese per prestazioni	-1.767.311.709,31	-1.742.403.881,73	-24.907.827,58
	RETTIFICA DELLE SPESE IMPEGNATE NELL'ESERCIZIO CON I MOVIMENTI DEI RATEI, DEI RISCOINTI E DELLE RIMANENZE			
	Spese per prestazioni istituzionali (Ratei passivi iniziali)	0,00	436.600,00	-436.600,00
	TOTALE COSTI PER ACQUISTO MATERIE PRIME, SUSSIDIARIE, CONSUMO E MERCI	-1.759.397.769,10	-1.731.316.836,44	-28.080.932,66
B. 14	ONERI DIVERSI DI GESTIONE			
	SPESE IMPEGNATE NELL'ESERCIZIO			

	Contributo di solidarietà - Art. 25 L. 41/1986	-10.273.025,00	-10.640.187,00	367.162,00
	Oneri per il trasferimento allo Stato delle economie derivanti dalla riduzione degli stanziamenti relativi a spese di amministrazione	-2.634.168,25	-2.264.012,82	-370.155,43
	Poste correttive e compensative di altre spese correnti	7.961,36	940,04	7.021,32
	Spese di amministrazione	-11.690.348,54	-10.923.800,79	-766.547,75
	Spese non classificabili in altre voci	-161.952,00	-145.130,00	-16.822,00
	Trasferimenti passivi	-2.941.305,21	-2.821.146,84	-120.158,37
	Valori di copertura di periodi assicurativi	-18.402.904,95	-6.215.256,12	-12.187.648,83
	TOTALE ONERI DIVERSI DI GESTIONE	-46.095.742,59	-33.008.593,53	-13.087.149,06
	TOTALE COSTO DELLA PRODUZIONE	-1.805.493.511,69	-1.764.325.429,97	-41.168.081,72
	DIFFERENZA TRA VALORI E COSTI DELLA PRODUZIONE (A) + (B)	-353.430.659,31	-266.237.939,27	-87.192.720,04
C	PROVENTI E ONERI FINANZIARI			
C. 16	ALTRI PROVENTI FINANZIARI			
	ENTRATE ACCERTATE NELL'ESERCIZIO			
	Interessi sui c/c con INPS per anticipazioni alle gestioni deficitarie	762.241,00	3.233.279,00	-2.471.038,00
	Interessi sulle disponibilità nei c/c bancari	558,00	6.324,00	-5.766,00
	Redditi degli investimenti patrimoniali	23.852,00	53.723,00	-29.871,00
	Redditi e proventi patrimoniali	1.016,19	10.870,59	-9.854,40
	Utile di gestione degli investimenti patrimoniali non unitari	2.526.166,13	3.553.259,32	-1.027.093,19
	TOTALE ALTRI PROVENTI FINANZIARI	3.313.833,32	6.857.455,91	-3.543.622,59
C. 17	INTERESSI PASSIVI ED ALTRI ONERI FINANZIARI			
	SPESE IMPEGNATE NELL'ESERCIZIO			
	Oneri finanziari	-52.817,76	-80.936,57	28.118,81
	Perdite investimenti patrimoniali non unitari	-1.829.762,48	-1.378.023,26	-451.739,22
	TOTALE INTERESSI PASSIVI ED ALTRI ONERI FINANZIARI	-1.882.580,24	-1.458.959,83	-423.620,41
	TOTALE PROVENTI E ONERI FINANZIARI	1.431.253,08	5.398.496,08	-3.967.243,00
D	RETTIFICHE DI VALORE DI ATTIVITÀ FINANZIARIE			
D. 19	SVALUTAZIONI DI ATTIVITÀ FINANZIARIE			
	SVALUTAZIONI DELL'ESERCIZIO			
	Inesigibilità di crediti	-341.400,98	0,00	-341.400,98
	TOTALE SVALUTAZIONI DI ATTIVITÀ FINANZIARIE	-341.400,98	0,00	-341.400,98
	TOTALE RETTIFICHE DI VALORE DI ATTIVITÀ FINANZIARIE	-341.400,98	0,00	-341.400,98
E	PROVENTI E ONERI STRAORDINARI			
E. 22	SOPRAVVENIENZE ATTIVE ED INSUSSISTENZE DEL PASSIVO DERIVANTI DALLA GESTIONE DEI RESIDUI			
	SOPRAVVENIENZE ATTIVE ED INSUSSISTENZE DEL PASSIVO DERIVANTI DALLA GESTIONE DEI RESIDUI			
	Eliminazione residui passivi	22.647,00	0,00	22.647,00
	TOTALE SOPRAVVENIENZE ATTIVE ED INSUSSISTENZE DEL PASSIVO DERIVANTI DALLA GESTIONE DEI RESIDUI	22.647,00	0,00	22.647,00
E. 23	SOPRAVVENIENZE PASSIVE ED INSUSSISTENZE DELL'ATTIVO DERIVANTI DALLA GESTIONE DEI RESIDUI			

		SOPRAVVENIENZE PASSIVE ED INSUSSISTENZE DELL'ATTIVO DERIVANTI DALLA GESTIONE DEI RESIDUI			
		Eliminazione residui attivi	-266.731,54	-259.118,63	-7.612,91
		TOTALE SOPRAVVENIENZE PASSIVE ED INSUSSISTENZE DELL'ATTIVO DERIVANTI DALLA GESTIONE DEI RESIDUI	-266.731,54	-259.118,63	-7.612,91
		TOTALE PROVENTI E ONERI STRAORDINARI	-244.084,54	-259.118,63	15.034,09
		RISULTATO PRIMA DELLE IMPOSTE (A) + (B) + (C) + (D) + (E)	-352.584.891,75	-261.098.561,82	-91.486.329,93
F		IMPOSTE DELL'ESERCIZIO			
F. 01		IMPOSTE DELL'ESERCIZIO			
		SPESE IMPEGNATE NELL'ESERCIZIO			
		Imposte su operazioni commerciali ed altri oneri tributari	-467.323,94	-378.397,72	-88.926,22
		TOTALE IMPOSTE DELL'ESERCIZIO	-467.323,94	-378.397,72	-88.926,22
		TOTALE IMPOSTE DELL'ESERCIZIO	-467.323,94	-378.397,72	-88.926,22
		AVANZO ECONOMICO / DISAVANZO ECONOMICO	-353.052.215,69	-261.476.959,54	-91.575.256,15

ALLEGATI

Allegato 1

CONTRIBUTI A CARICO DEI DATORI DI LAVORO E DEGLI ISCRITTI

DESCRIZIONE	CONSUNTIVO 2016				CONSUNTIVO 2015	VARIAZIONI
	ACCERTATI NEL 2016	Rateo al 31.12.2015	Rateo al 31.12.2016	DATO ECONOMICO		
CONTRIBUTI RISCOSSI CON DM	1.363.434.592,47	177.031.659,05	173.042.000,00	1.359.444.933,42	1.418.438.344,69	-58.993.411,27
CONTRIBUTI 0,35%	14.521.169,77	1.887.686,45	1.844.000,00	14.477.483,32	14.909.762,14	-432.278,82
CONTRIBUTI 0,40%	5.927.412,01	809.008,48	790.400,00	5.908.803,53	6.245.928,02	-337.124,49
CONTRIBUTO SOLIDARIETÀ A CARICO DEI PENSIONATI DELLE GESTIONI PREVIDENZIALI OBBLIGATORIE ART.1, C. 486, L.147/2013	222.122,01	0,00	0,00	222.122,01	213.704,34	8.417,67
RISERVE E VALORI CAPITALI DI RISCATTO VERSATI DAGLI ISCRITTI	3.982.313,98	0,00	0,00	3.982.313,98	3.060.948,08	921.365,90
CONTRIBUTI VOLONTARI	34.489.295,67	0,00	0,00	34.489.295,67	24.975.048,45	9.514.247,22
CONTRIBUTI PER LA GESTIONE MUTUALITÀ DEI DIPENDENTI E DEI PENSIONATI POSTELEGRAFONICI	1.097.633,95	0,00	0,00	1.097.633,95	1.273.929,33	-176.295,38
TOTALE	1.423.674.539,86	179.728.353,98	175.676.400,00	1.419.622.585,88	1.469.117.665,05	-49.495.079,17

SPESE PER PRESTAZIONI ISTITUZIONALI

DESCRIZIONE	CONSUNTIVO 2016				CONSUNTIVO 2015	VARIAZIONI
	IMPEGNATE NEL 2016	Rateo al 31.12.2015	Rateo al 31.12.2016	DATO ECONOMICO		
RATE DI PENSIONE	1.759.632.581,00	0,00	0,00	1.759.632.581,00	1.734.682.257,06	24.950.323,94
PENSIONI CASSA INTEGRATIVA	1.664.166,00	0,00	0,00	1.664.166,00	2.100.692,60	-436.526,60
SPESE PER PRESTAZIONI GESTIONE MUTUALITA'	2.072.767,93	0,00	0,00	2.072.767,93	2.023.543,35	49.224,58
SPESE PER PRESTAZIONI GESTIONE ASSISTENZA	3.942.194,38	0,00	0,00	3.942.194,38	3.160.788,72	781.405,66
TOTALE A CARICO DELLA GESTIONE (A)	1.767.311.709,31	0,00	0,00	1.767.311.709,31	1.741.967.281,73	25.344.427,58

- QUOTE A CARICO
DELLA GIAS:

ONERE PER CUMULO PERIODI ASSICURATIVI A FINI PENSIONISTICI - ART. 1, CO. 239 E SS., L. 228/2012	1.548,00	0,00	0,00	1.548,00	1.176,00	372,00
ONERE PER L'ESTENSIONE DEL REGIME DI CUI ALL'ART. 1, CO. 9, L. 243/2004 ("OPZIONE DONNA") - ART. 1, CO. 281, L. 208/2015	2.262.790,21	0,00	0,00	2.262.790,21	0,00	2.262.790,21
ONERI RELATIVI AL PERSONALE DELL'AMMINISTRAZION E DELLE POSTE E TELECOMUNICAZIONI GIÀ IN QUIESCENZA ALLA DATA DEL 31/7/1994 - ART. 6, COMMA 5, DEL D.L. N. 487/1993 CONVERTITO NELLA LEGGE N. 71/1994	823.169.523,71	0,00	0,00	823.169.523,71	828.167.627,02	-4.998.103,31
RICONOSCIMENTO PEREQUAZIONE ART.1 D.L. 65/2015 (SENTENZA C.C. 70/2015)	14.253.329,20	0,00	0,00	14.253.329,20	45.841.230,79	-31.587.901,59
SALVAGUARDATI - ART. 1, CO. 194 E SS., L. 147/2013 (QUINTA SALVAGUARDIA)	1.428.901,57	0,00	0,00	1.428.901,57	3.170.401,89	-1.741.500,32
SALVAGUARDATI - ART. 1, CO. 231, L. 228/2012 (TERZA SALVAGUARDIA)	2.896.605,53	0,00	0,00	2.896.605,53	8.271.354,39	-5.374.748,86
SALVAGUARDATI - ART. 1, CO. 263-270, L. 208/2015 (SETTIMA SALVAGUARDIA)	4.674.979,50	0,00	0,00	4.674.979,50	0,00	4.674.979,50
SALVAGUARDATI - ART. 22, CO. 1, D.L. 95/2012, CONV. CON L. 135/2012 (SECONDA SALVAGUARDIA)	19.173.409,41	0,00	0,00	19.173.409,41	28.685.275,98	-9.511.866,57
SALVAGUARDATI - ART. 2, L. 147/2014 (SESTA SALVAGUARDIA)	14.187.428,91	0,00	0,00	14.187.428,91	7.640.596,20	6.546.832,71

SALVAGUARDATI - ARTT. 11 E 11-BIS, D.L. 102/2013, CONV. CON L. 124/2013 (QUARTA SALVAGUARDIA)	247.748,76	0,00	0,00	247.748,76	579.662,22	-331.913,46
SOMMA AGGIUNTIVA - ART. 5, CO. 1-4, L. 127/2007	229.981,92	0,00	0,00	229.981,92	0,00	229.981,92
TOTALIZZAZIONE PERIODI ASSICURATIVI - D. LGS. 42/2006	73.161,47	0,00	0,00	73.161,47	12.991,66	60.169,81
TOTALE A CARICO GIAS (B)	882.599.408,19	0,00	0,00	882.599.408,19	922.370.316,15	-39.770.907,96
SPESE PER PRESTAZIONI ISTITUZIONALI (A+B)	2.649.911.117,50	0,00	0,00	2.649.911.117,50	2.664.337.597,88	-14.426.480,38

GESTIONE FTR

GESTIONE ASSICURATIVA A RIPARTIZIONE
SITUAZIONE PATRIMONIALE AL 31 DICEMBRE 2016

ATTIVO				
Codice Conto	Denominazione conto	Consistenza al 31/12/2016	Consistenza al 31/12/2015	Variazioni
B	IMMOBILIZZAZIONI			
II	Immobilizzazioni Materiali			
1	Terreni e fabbricati			
	Fondo ammortamento immobili	-5.675.614,56	-4.729.678,80	-945.935,76
	Immobili da reddito	47.322.170,38	47.322.170,38	0,00
	Quota di partecipazione all'acquisizione di immobili strumentali adibiti ad uffici	131.720,35	129.320,14	2.400,21
	TOTALE	41.778.276,17	42.721.811,72	-943.535,55
III	Immobilizzazioni Finanziarie			
1	Partecipazioni in:			
1e	altri enti			
	Titoli azionari	175.000,00	175.000,00	0,00
2	Crediti			
2d	verso altri			
	Mutui ipotecari al personale art. 59 DPR 509/1979	9.125.597,88	9.830.023,80	-704.425,92
	Prestiti al personale art. 59 DPR n. 509/1979	843.990,79	982.469,28	-138.478,49
3	Altri titoli			
	Impieghi in titoli diversi	8.000.000,00	8.000.000,00	0,00
	Titoli emessi o garantiti dallo Stato e assimilati	16.000.000,00	16.000.000,00	0,00
4	Crediti finanziari diversi			
	Crediti diversi	90.727.340,05	90.728.760,01	-1.419,96
	Quota di partecipazione agli invest. patr. unitari	0,00	1.916.659,77	-1.916.659,77
	TOTALE	124.871.928,72	127.632.912,86	-2.760.984,14
	TOTALE IMMOBILIZZAZIONI	166.650.204,89	170.354.724,58	-3.704.519,69
C	ATTIVO CIRCOLANTE			
II	Residui attivi			
2	Crediti verso iscritti, soci e terzi			
	Crediti per alienazione di immobili e diritti reali	5.965.272,80	28.056.515,56	-22.091.242,76
	Crediti per aliquote contributive a carico dei datori di lavoro e/o degli iscritti	1.456.543,10	1.456.543,10	0,00
	Crediti per poste correttive e compensative di spese correnti	29.473.074,12	35.352.940,34	-5.879.866,22
	Crediti verso iscritti soci e terzi per entrate non classificabili in altre voci	597.031,08	597.031,08	0,00
4	Crediti verso lo Stato ed altri soggetti pubblici			
	Crediti per trasferimenti da parte di altri Enti del settore pubblico	21.722.009,76	21.722.009,76	0,00
5	Crediti verso altri			

	Crediti per altre riscossioni	112.278,96	112.278,96	0,00
	Crediti verso altri per entrate non classificabili in altre voci	1.185.112,59	0,00	1.185.112,59
	TOTALE	60.511.322,41	87.297.318,80	-26.785.996,39
IV	Disponibilità liquide			
3	Denaro e valori in cassa			
	Rapporti di c/c tra le gestioni e la gestione per la produzione dei servizi	0,00	244.624.004,62	-244.624.004,62
	TOTALE	0,00	244.624.004,62	-244.624.004,62
	TOTALE ATTIVO CIRCOLANTE	60.511.322,41	331.921.323,42	-271.410.001,01
D	RATEI E RISCONTI			
I	Ratei e Risconti			
1	Ratei attivi			
	Ratei attivi	173.042.000,00	177.031.659,05	-3.989.659,05
	TOTALE	173.042.000,00	177.031.659,05	-3.989.659,05
	TOTALE RATEI E RISCONTI	173.042.000,00	177.031.659,05	-3.989.659,05
	TOTALE ATTIVO	400.203.527,30	679.307.707,05	-279.104.179,75

PASSIVO				
Codice Conto	Denominazione conto	Consistenza al 31/12/2016	Consistenza al 31/12/2015	Variazioni
A	PATRIMONIO NETTO			
VIII	Avanzi (Disavanzi) economici portati a nuovo			
1	Avanzi (Disavanzi) economici portati a nuovo			
	Avanzi esercizi precedenti	593.652.672,85	870.537.643,32	-276.884.970,47
	TOTALE	593.652.672,85	870.537.643,32	-276.884.970,47
IX	Avanzo (Disavanzo) economico d'esercizio			
1	Avanzo (Disavanzo) economico d'esercizio			
	Disavanzo economico d'esercizio	-373.308.687,44	-276.884.970,47	-96.423.716,97
	TOTALE	-373.308.687,44	-276.884.970,47	-96.423.716,97
	TOTALE PATRIMONIO NETTO	220.343.985,41	593.652.672,85	-373.308.687,44
C	FONDI PER RISCHI ED ONERI			
I	Fondi per Rischi ed oneri			
3	per altri rischi e oneri futuri			
	Fondo di accantonamento del plusvalore immobili e dell'eccedenza del relativo Fondo di ammortamento	51.099.961,17	51.099.961,17	0,00
	TOTALE	51.099.961,17	51.099.961,17	0,00
	TOTALE FONDI PER RISCHI ED ONERI	51.099.961,17	51.099.961,17	0,00
E	DEBITI			
I	Debiti			
10	Debiti verso iscritti, soci e terzi per prestazioni dovute			
	Debiti per le spese per prestazioni istituzionali	30.015.351,32	27.860.549,21	2.154.802,11
11	Debiti verso lo Stato ed altri soggetti pubblici			
	Debiti per trasferimenti passivi allo Stato e ad altri soggetti pubblici	2.713.234,84	2.821.146,84	-107.912,00
12	Debiti diversi			
	Debiti diversi	3.860.306,64	3.872.865,58	-12.558,94
	Debiti per poste correttive e compensative di entrate correnti	511,40	511,40	0,00
	Rapporti di c/c tra le gestioni e la gestione per la produzione dei servizi	92.170.176,52	0,00	92.170.176,52
	TOTALE	128.759.580,72	34.555.073,03	94.204.507,69
	TOTALE DEBITI	128.759.580,72	34.555.073,03	94.204.507,69
	TOTALE PASSIVO	400.203.527,30	679.307.707,05	-279.104.179,75

GESTIONE ASSICURATIVA A RIPARTIZIONE

CONTO ECONOMICO DELL'ANNO 2016

Codice Conto	Denominazione conto	Consuntivo 2016	Consuntivo 2015	Variazioni
A	VALORE DELLA PRODUZIONE			
A. 01	PROVENTI E CORRISPETTIVI PER LA PRODUZIONE DELLE PRESTAZIONI E/O SERVIZI			
	ENTRATE ACCERTATE NELL'ESERCIZIO			
	Aliquote contributive a carico dei datori di lavoro e/o degli iscritti	1.363.434.592,47	1.417.661.728,92	-54.227.136,45
	Poste correttive e compensative di entrate correnti per proventi e corrispettivi derivanti dalla vendita di beni e/o prestazione di servizi	-994.592,39	-459.122,31	-535.470,08
	Quote di partecipazione degli iscritti all'onere di specifiche gestioni	38.693.731,66	28.249.700,87	10.444.030,79
	RETTIFICA DELLE ENTRATE ACCERTATE NELL'ESERCIZIO CON I MOVIMENTI DEI RATEI E DEI RISCONTI			
	Contributi a carico dei datori di lavoro e/o degli iscritti (Ratei attivi finali)	173.042.000,00	177.031.659,05	-3.989.659,05
	Contributi a carico dei datori di lavoro e/o degli iscritti (Ratei attivi iniziali)	-177.031.659,05	-176.255.043,28	-776.615,77
	TOTALE PROVENTI E CORRISPETTIVI PER LA PRODUZIONE DELLE PRESTAZIONI E/O SERVIZI	1.397.144.072,69	1.446.228.923,25	-49.084.850,56
A. 05	ALTRI RICAVI E PROVENTI			
	ENTRATE ACCERTATE NELL'ESERCIZIO			
	Entrate non classificabili in altre voci	1.349.672,73	99.535,00	1.250.137,73
	Trasferimenti da GIAS	3.750.645,77	3.875.972,82	-125.327,05
	Trasferimenti da parte di altri Enti del settore pubblico	488.791,99	1.943,06	486.848,93
	Valori di copertura di periodi assicurativi	18.175.139,55	24.238.429,19	-6.063.289,64
	TOTALE ALTRI RICAVI E PROVENTI	23.764.250,04	28.215.880,07	-4.451.630,03
	TOTALE VALORE DELLA PRODUZIONE	1.420.908.322,73	1.474.444.803,32	-53.536.480,59
B	COSTO DELLA PRODUZIONE			
B. 06	COSTI PER ACQUISTO MATERIE PRIME, SUSSIDIARIE, CONSUMO E MERCÌ			
B. 06 A	PRESTAZIONI ISTITUZIONALI			
	SPESE IMPEGNATE NELL'ESERCIZIO			
	Poste correttive e compensative di spese correnti per prestazioni istituzionali	8.568.588,54	11.495.843,08	-2.927.254,54
	Spese per prestazioni	-1.759.632.581,00	-1.735.118.857,06	-24.513.723,94
	RETTIFICA DELLE SPESE IMPEGNATE NELL'ESERCIZIO CON I MOVIMENTI DEI RATEI, DEI RISCONTI E DELLE RIMANENZE			
	Spese per prestazioni istituzionali (Ratei passivi iniziali)	0,00	436.600,00	-436.600,00
	TOTALE COSTI PER ACQUISTO MATERIE PRIME, SUSSIDIARIE, CONSUMO E MERCÌ	-1.751.063.992,46	-1.723.186.413,98	-27.877.578,48
B. 14	ONERI DIVERSI DI GESTIONE			
	SPESE IMPEGNATE NELL'ESERCIZIO			
	Contributo di solidarietà - Art. 25 L. 41/1986	-10.273.025,00	-10.640.187,00	367.162,00
	Oneri per il trasferimento allo Stato delle economie derivanti dalla riduzione degli stanziamenti relativi a spese di amministrazione	-1.744.826,40	-1.448.866,52	-295.959,88
	Poste correttive e compensative di altre spese correnti	7.961,36	940,04	7.021,32
	Spese di amministrazione	-7.503.155,68	-6.978.594,18	-524.561,50
	Spese non classificabili in altre voci	-106.159,00	-94.450,00	-11.709,00

	Trasferimenti passivi	-2.941.305,21	-2.821.146,84	-120.158,37
	Valori di copertura di periodi assicurativi	-18.402.904,95	-6.215.256,12	-12.187.648,83
	TOTALE ONERI DIVERSI DI GESTIONE	-40.963.414,88	-28.197.560,62	-12.765.854,26
	TOTALE COSTO DELLA PRODUZIONE	-1.792.027.407,34	-1.751.383.974,60	-40.643.432,74
	DIFFERENZA TRA VALORI E COSTI DELLA PRODUZIONE (A) + (B)	-371.119.084,61	-276.939.171,28	-94.179.913,33
C	PROVENTI E ONERI FINANZIARI			
C. 16	ALTRI PROVENTI FINANZIARI			
	ENTRATE ACCERTATE NELL'ESERCIZIO			
	Interessi sui c/c con INPS per anticipazioni alle gestioni deficitarie	136.072,00	1.854.469,00	-1.718.397,00
	Interessi sulle disponibilità nei c/c bancari	100,00	3.627,00	-3.527,00
	Redditi degli investimenti patrimoniali	4.258,00	30.813,00	-26.555,00
	Redditi e proventi patrimoniali	5,59	343,07	-337,48
	TOTALE ALTRI PROVENTI FINANZIARI	140.435,59	1.889.252,07	-1.748.816,48
C. 17	INTERESSI PASSIVI ED ALTRI ONERI FINANZIARI			
	SPESE IMPEGNATE NELL'ESERCIZIO			
	Oneri finanziari	-52.817,76	-80.426,78	27.609,02
	Perdite investimenti patrimoniali non unitari	-1.737.281,33	-1.291.457,08	-445.824,25
	TOTALE INTERESSI PASSIVI ED ALTRI ONERI FINANZIARI	-1.790.099,09	-1.371.883,86	-418.215,23
	TOTALE PROVENTI E ONERI FINANZIARI	-1.649.663,50	517.368,21	-2.167.031,71
E	PROVENTI E ONERI STRAORDINARI			
E. 23	SOPRAVVENIENZE PASSIVE ED INSUSSISTENZE DELL'ATTIVO DERIVANTI DALLA GESTIONE DEI RESIDUI			
	SOPRAVVENIENZE PASSIVE ED INSUSSISTENZE DELL'ATTIVO DERIVANTI DALLA GESTIONE DEI RESIDUI			
	Eliminazione residui attivi	-266.731,54	-259.118,63	-7.612,91
	TOTALE SOPRAVVENIENZE PASSIVE ED INSUSSISTENZE DELL'ATTIVO DERIVANTI DALLA GESTIONE DEI RESIDUI	-266.731,54	-259.118,63	-7.612,91
	TOTALE PROVENTI E ONERI STRAORDINARI	-266.731,54	-259.118,63	-7.612,91
	RISULTATO PRIMA DELLE IMPOSTE (A) + (B) + (C) + (D) + (E)	-373.035.479,65	-276.680.921,7	-96.354.557,95
F	IMPOSTE DELL'ESERCIZIO			
F. 01	IMPOSTE DELL'ESERCIZIO			
	SPESE IMPEGNATE NELL'ESERCIZIO			
	Imposte su operazioni commerciali ed altri oneri tributari	-273.207,79	-204.048,77	-69.159,02
	TOTALE IMPOSTE DELL'ESERCIZIO	-273.207,79	-204.048,77	-69.159,02
	TOTALE IMPOSTE DELL'ESERCIZIO	-273.207,79	-204.048,77	-69.159,02
	AVANZO ECONOMICO / DISAVANZO ECONOMICO	-373.308.687,44	-276.884.970,47	-96.423.716,97

ALLEGATI

Allegato 1a

CONTRIBUTI A CARICO DEI DATORI DI LAVORO E DEGLI ISCRITTI

DESCRIZIONE	CONSUNTIVO 2016				CONSUNTIVO 2015	VARIAZIONI
	ACCERTATI NEL 2016	Rateo al 31.12.2015	Rateo al 31.12.2016	DATO ECONOMICO		
CONTRIBUTI RISCOSSI CON DM	1.363.434.592,47	177.031.659,05	173.042.000,00	1.359.444.933,42	1.418.438.344,69	-58.993.411,27
CONTRIBUTI VOLONTARI	34.489.295,67	0,00	0,00	34.489.295,67	24.975.048,45	9.514.247,22
CONTRIBUTO SOLIDARIETÀ A CARICO DEI PENSIONATI DELLE GESTIONI PREVIDENZIALI OBBLIGATORIE ART.1, C. 486, L.147/2013	222.122,01	0,00	0,00	222.122,01	213.704,34	8.417,67
RISERVE E VALORI CAPITALI DI RISCATTO VERSATI DAGLI ISCRITTI	3.982.313,98	0,00	0,00	3.982.313,98	3.060.948,08	921.365,90
TOTALE	1.402.128.324,13	177.031.659,05	173.042.000,00	1.398.138.665,08	1.446.688.045,56	-48.549.380,48

SPESE PER PRESTAZIONI ISTITUZIONALI

DESCRIZIONE	CONSUNTIVO 2016				CONSUNTIVO 2015	VARIAZIONI
	IMPEGNATE NEL 2016	Rateo al 31.12.2015	Rateo al 31.12.2016	DATO ECONOMICO		
RATE DI PENSIONE	1.759.632.581,00	0,00	0,00	1.759.632.581,00	1.734.682.257,06	24.950.323,94
TOTALE A CARICO DELLA GESTIONE (A)	1.759.632.581,00	0,00	0,00	1.759.632.581,00	1.734.682.257,06	24.950.323,94
- QUOTE A CARICO DELLA GIAS:						
ONERE PER CUMULO PERIODI ASSICURATIVI A FINI PENSIONISTICI - ART. 1, CO. 239 E SS., L.228/2012	1.548,00	0,00	0,00	1.548,00	1.176,00	372,00
ONERE PER L'ESTENSIONE DEL REGIME DI CUI ALL'ART. 1, CO. 9, L. 243/2004 ("OPZIONE DONNA") - ART. 1, CO. 281, L. 208/2015	2.262.790,21	0,00	0,00	2.262.790,21	0,00	2.262.790,21
ONERI RELATIVI AL PERSONALE DELL'AMMINISTRAZION E DELLE POSTE E TELECOMUNICAZIONI GIÀ IN QUIESCENZA ALLA DATA DEL 31/7/1994 - ART. 6, COMMA 5, DEL D.L. N. 487/1993 CONVERTITO NELLA LEGGE N. 71/1994	823.169.523,71	0,00	0,00	823.169.523,71	828.167.627,02	-4.998.103,31
RICONOSCIMENTO PEREQUAZIONE ART.1 D.L. 65/2015 (SENTENZA C.C. 70/2015)	14.253.329,20	0,00	0,00	14.253.329,20	45.841.230,79	-31.587.901,59
SALVAGUARDATI - ART. 1, CO. 194 E SS., L. 147/2013 (QUINTA SALVAGUARDIA)	1.428.901,57	0,00	0,00	1.428.901,57	3.170.401,89	-1.741.500,32
SALVAGUARDATI - ART. 1, CO. 231, L. 228/2012 (TERZA SALVAGUARDIA)	2.896.605,53	0,00	0,00	2.896.605,53	8.271.354,39	-5.374.748,86
SALVAGUARDATI - ART. 1, CO. 263-270, L. 208/2015 (SETTIMA SALVAGUARDIA)	4.674.979,50	0,00	0,00	4.674.979,50	0,00	4.674.979,50
SALVAGUARDATI - ART. 22, CO. 1, D.L. 95/2012, CONV. CON L.135/2012 (SECONDA SALVAGUARDIA)	19.173.409,41	0,00	0,00	19.173.409,41	28.685.275,98	-9.511.866,57
SALVAGUARDATI - ART. 2, L. 147/2014 (SESTA SALVAGUARDIA)	14.187.428,91	0,00	0,00	14.187.428,91	7.640.596,20	6.546.832,71
SALVAGUARDATI - ARTT. 11 E 11-BIS, D.L. 102/2013, CONV. CON L. 124/2013 (QUARTA SALVAGUARDIA)	247.748,76	0,00	0,00	247.748,76	579.662,22	-331.913,46
SOMMA AGGIUNTIVA - ART. 5, CO. 1-4, L. 127/2007	229.981,92	0,00	0,00	229.981,92	0,00	229.981,92
TOTALIZZAZIONE PERIODI ASSICURATIVI - D. LGS. 42/2006	73.161,47	0,00	0,00	73.161,47	12.991,66	60.169,81
TOTALE A CARICO GIAS (B)	882.599.408,19	0,00	0,00	882.599.408,19	922.370.316,15	-39.770.907,96
SPESE PER PRESTAZIONI ISTITUZIONALI (A+B)	2.642.231.989,19	0,00	0,00	2.642.231.989,19	2.657.052.573,21	-14.820.584,02

Rendiconto 2016 - IPP - IMMOBILI DI PERTINENZA DELLA GESTIONE DELL' ISTITUTO POSTELEGRAFONICI - QUIESCENZA										A.II. 3/a					
FTR - GESTIONE ASSICURATIVA A RIPARTIZIONE															
Ubicazione degli immobili															
Totale ammontato al 31/12/2015	Variazione ammontato	Consistenza al 1/1/2016	Ammonti Diminuiti	Variazioni per cambio destinazione	Consistenza al 31/12/2016	Ammontato (=2% o minore) quota 2016	Variazione fondo ammont. per dispersioni	Totale ammontato al 31/12/2016	Valutazione corrente 2016						
I) IMMOBILI IN ESERCIZIO															
MESSINA (ME):															
LOCALITA TORRE FARO VIA PANORAMICA DEL TIRRENO	239.453,25	0,00	2.394.532,72	0,00	0,00	47.890,65	0,00	287.343,90	2.394.530,00						
VIA PANORAMICA DELLO STRETTO 2	7.000,00	0,00	70.000,00	0,00	0,00	1.400,00	0,00	8.400,00	70.000,00						
MILANO (MI):															
VIA ARBE 51	8.733,05	0,00	87.330,35	0,00	0,00	1.746,61	0,00	10.479,66	78.597,17						
VIA ARBE 55	8.752,95	0,00	87.529,41	0,00	0,00	1.750,59	0,00	10.503,54	78.777,42						
VIA MILLE ALBINI	7.790,95	0,00	77.909,73	0,00	0,00	1.558,19	0,00	9.349,14	70.118,49						
VIA MILLEIRE 6	6.482,95	0,00	64.829,66	0,00	0,00	1.296,59	0,00	7.779,54	64.829,66						
VIALE PISA 39	3.892,40	0,00	38.924,14	0,00	0,00	778,48	0,00	4.670,88	38.924,14						
VIALE ZARA 124	6.878,15	0,00	68.781,66	0,00	0,00	1.375,63	0,00	8.253,78	61.903,60						
PALERMO (PA):															
VIA G. DA VERRAZZANO 25	386,60	0,00	3.865,79	0,00	0,00	77,32	0,00	463,92	3.865,79						
PESARO (PU):															
VIALE TRIESTE 234	1.799.870,25	0,00	17.998.702,40	0,00	0,00	359.974,05	0,00	2.159.844,30	17.998.700,00						
ROMA (RM):															
VIA BONPANI 28-C MERODE 33	14.635,45	0,00	146.354,72	0,00	0,00	2.927,09	0,00	17.562,54	146.354,72						
VIA C. DE MERODE 33	20.668,75	0,00	206.687,70	0,00	0,00	4.133,75	0,00	24.802,50	206.687,70						
VIA CARLO SPINOLA 11	4.897.142,20	0,00	4.897.142,17	0,00	0,00	97.942,84	0,00	587.657,04	4.897.142,17						
VIA CARLO SPINOLA 1	41.199,05	0,00	411.990,39	0,00	0,00	8.239,81	0,00	49.438,86	411.990,39						
VIA CASTELMONTI 1	307,00	0,00	3.069,99	0,00	0,00	61,40	0,00	368,40	3.069,99						
VIA COSTANTINO 10	5.731,90	0,00	57.318,98	0,00	0,00	1.146,38	0,00	6.878,28	57.318,98						
VIA COSTANTINO 22	42,95	0,00	429,66	0,00	0,00	8,59	0,00	51,54	429,66						
VIA FABIOLA 11	16.521,50	0,00	165.214,98	0,00	0,00	3.304,30	0,00	19.825,80	165.214,98						
VIA FABIOLA 7A	19.473,30	0,00	194.733,00	0,00	0,00	3.894,66	0,00	23.367,96	194.733,00						
VIA FONTE BUONO 19	11.726,50	0,00	117.264,88	0,00	0,00	2.345,30	0,00	14.071,80	117.264,88						
VIA FONTE BUONO 21	42,95	0,00	429,66	0,00	0,00	8,59	0,00	51,54	429,66						
VIA MAYER 29	128,90	0,00	1.288,98	0,00	0,00	25,78	0,00	154,68	1.288,98						
VIA R. GARIBALDI 119	882,25	0,00	8.822,42	0,00	0,00	176,5	0,00	1.052,90	8.822,42						
VIA R. GARIBALDI 139	207,55	0,00	2.075,54	0,00	0,00	41,51	0,00	249,06	2.075,54						
VIA VALTELLINA 108H	2.030,60	0,00	20.306,07	0,00	0,00	406,12	0,00	2.436,72	20.306,07						
VIA VESTRI 5	295,45	0,00	2.954,49	0,00	0,00	59,09	0,00	354,54	2.954,49						
TORINO (TO):															
VIA FOGLIZZO 28	7.000,00	0,00	70.000,00	0,00	0,00	1.400,00	0,00	8.400,00	70.000,00						
I) Totale IMMOBILI IN ESERCIZIO															
Totale IMMOBILI DA REDDITO										0,00	27.190.549,49	543.810,97	0,00	3.262.865,82	27.158.389,90
Totale IMMOBILI DA REDDITO										0,00	27.190.549,49	543.810,97	0,00	3.262.865,82	27.158.389,90
TERRENI															
I) TERRENI															
ROMA (RM):															
VIA PADRE SEMERIA	0,00	0,00	25.380,44	0,00	0,00	0,00	0,00	25.380,44	0,00						
I) Totale TERRENI															
Totale TERRENI										0,00	25.380,44	0,00	0,00	25.380,44	
TOTALE DI RIPILOGO															
IMMOBILI DA REDDITO															
Totale IMMOBILI IN ESERCIZIO										0,00	27.190.549,49	543.810,97	0,00	3.262.865,82	27.158.389,90
Totale IMMOBILI DA REDDITO										0,00	27.190.549,49	543.810,97	0,00	3.262.865,82	27.158.389,90
TERRENI															
Totale TERRENI										0,00	25.380,44	0,00	0,00	25.380,44	
Totale TERRENI										0,00	25.380,44	0,00	0,00	25.380,44	
TOTALE GENERALE															
Totale GENERALE										0,00	27.215.929,93	543.810,97	0,00	3.262.865,82	27.183.770,34

Rendiconto 2016 - IPP - SCIP - IMMOBILI DI PERTINENZA DELLA GESTIONE DELL' ISTITUTO POSTELEGRAFONICI - QUIESCENZA		AII. 3/a									
FTR - GESTIONE ASSICURATIVA A RIPARTIZIONE											
Ubicazione degli immobili	Totale ammontato al 31/12/2015	Variazione annuata	Consistenza al 1/1/2016	Aumenti (*)	Danni/ri destinatione	Variazioni per cambio destinazione	Consistenza al 31/12/2016	Annato (=2% o minore) quota 2016	Variazione fondo annuato per demissioni	Totale ammontato al 31/12/2016	Valutazione corrente 2016
I IMMOBILI IN ESERCIZIO											
BOLZANO - BOZEN (BZ):											
VIA MIENDOLA 93	12.201,60	0,00	122.016,00	0,00	0,00	0,00	122.016,00	2.440,32	0,00	14.641,92	194.300,00
MESSINA (ME):											
VIA PANORAMICA DELLO STRETTO 2	16.385,60	0,00	163.856,00	0,00	0,00	0,00	163.856,00	3.277,12	0,00	19.662,72	163.852,00
MILANO (MI):											
VIA ARBE 51	105.300,00	0,00	1.053.000,00	0,00	0,00	0,00	1.053.000,00	21.060,00	0,00	126.360,00	947.700,00
VIA ARBE 55	0,00	0,00	0,00	0,00	0,00	0,00	0,00	0,00	0,00	0,00	0,00
NAPOLI (NA):											
VIA BERNARDO CAVALLINO 75	39.694,50	0,00	396.945,00	0,00	0,00	0,00	396.945,00	7.938,90	0,00	47.633,40	396.945,00
VIA BERNARDO CAVALLINO 75	0,00	0,00	0,00	0,00	0,00	0,00	0,00	0,00	0,00	0,00	0,00
VIA MICHELE GUADAGNO 11-13	78.782,90	0,00	787.829,00	0,00	0,00	0,00	787.829,00	15.756,58	0,00	94.539,48	787.829,00
FALERNO (FR):											
VIA BRIGATA AOSTA 20	18.663,60	0,00	186.636,00	0,00	0,00	0,00	186.636,00	3.732,72	0,00	22.396,32	186.636,00
VIA BRIGATA AOSTA 20	4.617,00	0,00	46.170,00	0,00	0,00	0,00	46.170,00	923,40	0,00	5.540,40	46.170,00
VIA G. DA VERRAZZANO 25	16.279,20	0,00	162.792,00	0,00	0,00	0,00	162.792,00	3.255,84	0,00	19.535,04	162.792,00
PIEGGLIO (PT):											
PRUNETTA VIA POGGIO BERSANO 21	483.076,60	0,00	4.830.766,11	0,00	0,00	0,00	4.830.766,11	96.615,32	0,00	579.691,92	4.830.766,11
PRUNETTA VIA POGGIO BERSANO 21	196.923,40	0,00	1.969.233,89	0,00	0,00	0,00	1.969.233,89	39.384,68	0,00	236.308,08	1.969.233,89
ROMA (RM):											
PIAZZA C.A SCOTTI 8	397,30	0,00	3.973,21	0,00	0,00	0,00	3.973,21	79,46	0,00	476,76	3.973,21
PIAZZA SCOTTI 10	220,70	0,00	2.207,21	0,00	0,00	0,00	2.207,21	44,14	0,00	264,84	2.207,21
VIA BARBANA 6	174.280,00	0,00	1.742.800,00	0,00	0,00	0,00	1.742.800,00	34.856,00	0,00	209.136,00	1.742.800,00
VIA BOMPIANI 32	289.617,00	0,00	2.896.170,00	0,00	0,00	0,00	2.896.170,00	5.792,34	0,00	34.754,04	2.896.170,00
VIA CAFFARO 40-50-72	344.520,70	0,00	3.445.207,21	0,00	0,00	0,00	3.445.207,21	68.904,14	0,00	413.424,84	3.445.207,21
VIA CASTELMONTE 1	397,30	0,00	3.973,21	0,00	0,00	0,00	3.973,21	79,46	0,00	476,76	3.973,21
VIA CASTELMONTE 5	3.823,15	0,00	38.231,68	0,00	0,00	0,00	38.231,68	764,63	0,00	4.587,78	38.231,68
VIA COSTANTINO 10	85.536,00	0,00	855.360,00	0,00	0,00	0,00	855.360,00	17.107,20	0,00	102.643,20	855.360,00
VIA COSTANTINO 22	16.075,10	0,00	160.751,21	0,00	0,00	0,00	160.751,21	3.215,02	0,00	19.290,12	160.751,21
VIA COSTANTINO 22	511,00	0,00	5.110,17	0,00	0,00	0,00	5.110,17	102,20	0,00	613,20	5.110,17
VIA COSTANTINO 24	16.654,00	0,00	166.540,00	0,00	0,00	0,00	166.540,00	3.330,80	0,00	19.984,80	166.540,00
VIA COSTANTINO 28-32	56.054,50	0,00	560.545,00	0,00	0,00	0,00	560.545,00	11.210,90	0,00	67.265,40	560.545,00
VIA E. JENNER 72	1.157,20	0,00	11.571,95	0,00	0,00	0,00	11.571,95	231,44	0,00	1.388,64	11.571,95
VIA F. O. DA PENNABILLI 18	10.340,00	0,00	103.400,00	0,00	0,00	0,00	103.400,00	2.068,00	0,00	12.408,00	103.400,00
VIA FALCONIERI 117	17.810,00	0,00	178.100,00	0,00	0,00	0,00	178.100,00	3.562,00	0,00	21.372,00	178.100,00
VIA FONTE BUONO 19	22.801,85	0,00	228.018,53	0,00	0,00	0,00	228.018,53	4.560,37	0,00	27.362,22	228.018,53
VIA FONTE BUONO 21	1.232,40	0,00	12.323,87	0,00	0,00	0,00	12.323,87	246,48	0,00	1.478,88	12.323,87
VIA PALASCIANO 48	16.183,50	0,00	161.834,84	0,00	0,00	0,00	161.834,84	3.236,70	0,00	19.420,20	161.834,84
VIA PALASCIANO 48	191.300,00	0,00	1.913.000,00	0,00	0,00	0,00	1.913.000,00	38.260,00	0,00	229.560,00	1.913.000,00
VIA PERRUCCETTI 3	0,00	0,00	0,00	0,00	0,00	0,00	0,00	0,00	0,00	0,00	0,00
VIA R. GARIBOLDI 101	3.234,00	0,00	32.340,00	0,00	0,00	0,00	32.340,00	646,80	0,00	3.880,80	32.340,00
VIA R. GARIBOLDI 101	3.234,00	0,00	32.340,00	0,00	0,00	0,00	32.340,00	646,80	0,00	3.880,80	32.340,00
VIA R. GARIBOLDI 101	10.871,85	0,00	108.718,64	0,00	0,00	0,00	108.718,64	2.174,37	0,00	13.046,22	108.718,64
VIA R. GARIBOLDI 119	381,75	0,00	3.817,28	0,00	0,00	0,00	3.817,28	76,35	0,00	458,10	3.817,28
VIA R. GARIBOLDI 137	3.234,00	0,00	32.340,00	0,00	0,00	0,00	32.340,00	646,80	0,00	3.880,80	32.340,00
VIA R. GARIBOLDI 137	2.111,80	0,00	21.118,03	0,00	0,00	0,00	21.118,03	422,36	0,00	2.534,16	21.118,03
VIA VAITELLINA 139	23.353,90	0,00	233.538,99	0,00	0,00	0,00	233.538,99	4.670,78	0,00	28.024,68	233.538,99
VIA VAITELLINA 108H	432,00	0,00	4.320,00	0,00	0,00	0,00	4.320,00	86,40	0,00	518,40	4.320,00
VIA VAITELLINA 108H	3.325,00	0,00	33.250,00	0,00	0,00	0,00	33.250,00	665,00	0,00	3.990,00	33.250,00
VIA VESTRIS											
TORINO (TO):											
VIA FOGLIZZO 28	264,85	0,00	2.648,42	0,00	0,00	0,00	2.648,42	52,97	0,00	317,82	2.648,42
I) Totale IMMOBILI IN ESERCIZIO	2.010.623,95	0,00	20.106.240,45	0,00	0,00	0,00	20.106.240,45	402.124,79	0,00	2.412.748,74	20.073.220,45
Totale IMMOBILI DA REDDITO	2.010.623,95	0,00	20.106.240,45	0,00	0,00	0,00	20.106.240,45	402.124,79	0,00	2.412.748,74	20.073.220,45
TOTALI DI RIEPILOGO											
IMMOBILI DA REDDITO											
TOTALE GENERALE	2.010.623,95	0,00	20.106.240,45	0,00	0,00	0,00	20.106.240,45	402.124,79	0,00	2.412.748,74	20.073.220,45

GESTIONE FTS

GESTIONE CASSA INTEGRATIVA PERSONALE EX ASST

SITUAZIONE PATRIMONIALE AL 31 DICEMBRE 2016

ATTIVO				
Codice Conto	Denominazione conto	Consistenza al 31/12/2016	Consistenza al 31/12/2015	Variazioni
B	IMMOBILIZZAZIONI			
II	Immobilizzazioni Materiali			
1	Terreni e fabbricati			
	Quota di partecipazione all'acquisizione di immobili strumentali adibiti ad uffici	902,62	974,84	-72,22
	TOTALE	902,62	974,84	-72,22
III	Immobilizzazioni Finanziarie			
3	Altri titoli			
	Impieghi in titoli diversi	0,00	16.354.833,82	-16.354.833,82
4	Crediti finanziari diversi			
	Quota di partecipazione agli invest. patr. unitari	40.470,87	0,00	40.470,87
	TOTALE	40.470,87	16.354.833,82	-16.314.362,95
	TOTALE IMMOBILIZZAZIONI	41.373,49	16.355.808,66	-16.314.435,17
C	ATTIVO CIRCOLANTE			
IV	Disponibilità liquide			
3	Denaro e valori in cassa			
	Rapporti di c/c tra le gestioni e la gestione per la produzione dei servizi	20.100.129,50	0,00	20.100.129,50
	TOTALE	20.100.129,50	0,00	20.100.129,50
	TOTALE ATTIVO CIRCOLANTE	20.100.129,50	0,00	20.100.129,50
	TOTALE ATTIVO	20.141.502,99	16.355.808,66	3.785.694,33

PASSIVO				
Codice Conto	Denominazione conto	Consistenza al 31/12/2016	Consistenza al 31/12/2015	Variazioni
A	PATRIMONIO NETTO			
VIII	Avanzi (Disavanzi) economici portati a nuovo			
1	Avanzi (Disavanzi) economici portati a nuovo			
	Avanzi esercizi precedenti	12.746.717,11	14.795.126,00	-2.048.408,89
	TOTALE	12.746.717,11	14.795.126,00	-2.048.408,89
IX	Avanzo (Disavanzo) economico d'esercizio			
1	Avanzo (Disavanzo) economico d'esercizio			
	Avanzo di esercizio	7.391.538,52	0,00	7.391.538,52
	Disavanzo economico d'esercizio	0,00	-2.048.408,89	2.048.408,89
	TOTALE	7.391.538,52	-2.048.408,89	9.439.947,41
	TOTALE PATRIMONIO NETTO	20.138.255,63	12.746.717,11	7.391.538,52
E	DEBITI			
I	Debiti			
10	Debiti verso iscritti, soci e terzi per prestazioni dovute			
	Debiti per le spese per prestazioni istituzionali	2.536,17	2.536,17	0,00
12	Debiti diversi			
	Debiti diversi	711,19	711,19	0,00
	Rapporti di c/c tra le gestioni e la gestione per la produzione dei servizi	0,00	3.605.844,19	-3.605.844,19
	TOTALE	3.247,36	3.609.091,55	-3.605.844,19
	TOTALE DEBITI	3.247,36	3.609.091,55	-3.605.844,19
	TOTALE PASSIVO	20.141.502,99	16.355.808,66	3.785.694,33

GESTIONE CASSA INTEGRATIVA PERSONALE EX ASST

CONTO ECONOMICO DELL'ANNO 2016

Codice Conto	Denominazione conto	Consuntivo 2016	Consuntivo 2015	Variazioni
A	VALORE DELLA PRODUZIONE			
A. 05	ALTRI RICAVI E PROVENTI			
	ENTRATE ACCERTATE NELL'ESERCIZIO			
	Entrate non classificabili in altre voci	8.907.602,00	2.913,00	8.904.689,00
	TOTALE ALTRI RICAVI E PROVENTI	8.907.602,00	2.913,00	8.904.689,00
	TOTALE VALORE DELLA PRODUZIONE	8.907.602,00	2.913,00	8.904.689,00
B	COSTO DELLA PRODUZIONE			
B. 06	COSTI PER ACQUISTO MATERIE PRIME, SUSSIDIARIE, CONSUMO E MERCI			
B. 06 A	PRESTAZIONI ISTITUZIONALI			
	SPESE IMPEGNATE NELL'ESERCIZIO			
	Poste correttive e compensative di spese correnti per prestazioni istituzionali	203.486,68	117.028,65	86.458,03
	Spese per prestazioni	-1.664.166,00	-2.100.692,60	436.526,60
	TOTALE COSTI PER ACQUISTO MATERIE PRIME, SUSSIDIARIE, CONSUMO E MERCI	-1.460.679,32	-1.983.663,95	522.984,63
B. 14	ONERI DIVERSI DI GESTIONE			
	SPESE IMPEGNATE NELL'ESERCIZIO			
	Oneri per il trasferimento allo Stato delle economie derivanti dalla riduzione degli stanziamenti relativi a spese di amministrazione	-12.121,72	-10.967,59	-1.154,13
	Spese di amministrazione	-55.516,82	-52.605,96	-2.910,86
	Spese non classificabili in altre voci	-3.191,00	-2.764,00	-427,00
	TOTALE ONERI DIVERSI DI GESTIONE	-70.829,54	-66.337,55	-4.491,99
	TOTALE COSTO DELLA PRODUZIONE	-1.531.508,86	-2.050.001,50	518.492,64
	DIFFERENZA TRA VALORI E COSTI DELLA PRODUZIONE (A) + (B)	7.376.093,14	-2.047.088,5	9.423.181,64
C	PROVENTI E ONERI FINANZIARI			
C. 16	ALTRI PROVENTI FINANZIARI			
	ENTRATE ACCERTATE NELL'ESERCIZIO			
	Interessi sui c/c con INPS per anticipazioni alle gestioni deficitarie	16.300,00	234,00	16.066,00
	Interessi sulle disponibilità nei c/c bancari	12,00	0,00	12,00
	Redditi degli investimenti patrimoniali	510,00	4,00	506,00
	TOTALE ALTRI PROVENTI FINANZIARI	16.822,00	238,00	16.584,00
C. 17	INTERESSI PASSIVI ED ALTRI ONERI FINANZIARI			
	SPESE IMPEGNATE NELL'ESERCIZIO			
	Oneri finanziari	0,00	-509,79	509,79
	TOTALE INTERESSI PASSIVI ED ALTRI ONERI FINANZIARI	0,00	-509,79	509,79
	TOTALE PROVENTI E ONERI FINANZIARI	16.822,00	-271,79	17.093,79
	RISULTATO PRIMA DELLE IMPOSTE (A) + (B) + (C) + (D) + (E)	7.392.915,14	-2.047.360,29	9.440.275,43
F	IMPOSTE DELL'ESERCIZIO			
F. 01	IMPOSTE DELL'ESERCIZIO			
	SPESE IMPEGNATE NELL'ESERCIZIO			

Imposte su operazioni commerciali ed altri oneri tributari	-1.376,62	-1.048,60	-328,02
TOTALE IMPOSTE DELL'ESERCIZIO	-1.376,62	-1.048,60	-328,02
TOTALE IMPOSTE DELL'ESERCIZIO	-1.376,62	-1.048,60	-328,02
AVANZO ECONOMICO / DISAVANZO ECONOMICO	7.391.538,52	-2.048.408,89	9.439.947,41

GESTIONE FTT

GESTIONE MUTUALITA'

SITUAZIONE PATRIMONIALE AL 31 DICEMBRE 2016

ATTIVO				
Codice Conto	Denominazione conto	Consistenza al 31/12/2016	Consistenza al 31/12/2015	Variazioni
B	IMMOBILIZZAZIONI			
II	Immobilizzazioni Materiali			
1	Terreni e fabbricati			
	Fondo ammortamento immobili	-386.371,80	-321.976,50	-64.395,30
	Immobili da reddito	3.219.765,13	3.219.765,13	0,00
	Quota di partecipazione all'acquisizione di immobili strumentali adibiti ad uffici	9.219,02	8.242,58	976,44
	TOTALE	2.842.612,35	2.906.031,21	-63.418,86
III	Immobilizzazioni Finanziarie			
2	Crediti			
2d	verso altri			
	Prestiti concessi agli iscritti della gestione Mutualità	882.468,18	1.021.086,10	-138.617,92
	Prestiti concessi agli iscritti della gestione Mutualità da perfezionare	91.837,26	116.627,46	-24.790,20
4	Crediti finanziari diversi			
	Quota di partecipazione agli invest. patr. unitari	134.664,85	145.119,50	-10.454,65
	TOTALE	1.108.970,29	1.282.833,06	-173.862,77
	TOTALE IMMOBILIZZAZIONI	3.951.582,64	4.188.864,27	-237.281,63
C	ATTIVO CIRCOLANTE			
II	Residui attivi			
2	Crediti verso iscritti, soci e terzi			
	Crediti per alienazione di immobili e diritti reali	115.426,07	115.426,07	0,00
	Crediti per quote di partecipazione degli iscritti all'onere di specifiche gestioni	336.419,59	336.419,59	0,00
5	Crediti verso altri			
	Crediti per altre riscossioni	181.142,30	181.142,30	0,00
	TOTALE	632.987,96	632.987,96	0,00
IV	Disponibilità liquide			
3	Denaro e valori in cassa			
	Rapporti di c/c tra le gestioni e la gestione per la produzione dei servizi	26.468.075,75	27.943.016,97	-1.474.941,22
	TOTALE	26.468.075,75	27.943.016,97	-1.474.941,22
	TOTALE ATTIVO CIRCOLANTE	27.101.063,71	28.576.004,93	-1.474.941,22
	TOTALE ATTIVO	31.052.646,35	32.764.869,20	-1.712.222,85

PASSIVO				
Codice Conto	Denominazione conto	Consistenza al 31/12/2016	Consistenza al 31/12/2015	Variazioni
A	PATRIMONIO NETTO			
VIII	Avanzi (Disavanzi) economici portati a nuovo			
1	Avanzi (Disavanzi) economici portati a nuovo			
	Avanzi esercizi precedenti	29.474.758,39	30.720.642,74	-1.245.884,35
	TOTALE	29.474.758,39	30.720.642,74	-1.245.884,35
IX	Avanzo (Disavanzo) economico d'esercizio			
1	Avanzo (Disavanzo) economico d'esercizio			
	Disavanzo economico d'esercizio	-1.712.507,26	-1.245.884,35	-466.622,91
	TOTALE	-1.712.507,26	-1.245.884,35	-466.622,91
	TOTALE PATRIMONIO NETTO	27.762.251,13	29.474.758,39	-1.712.507,26
C	FONDI PER RISCHI ED ONERI			
I	Fondi per Rischi ed oneri			
3	per altri rischi e oneri futuri			
	Fondo di accantonamento del plusvalore immobili e dell'eccedenza del relativo Fondo di ammortamento	2.200.637,13	2.200.637,13	0,00
	TOTALE	2.200.637,13	2.200.637,13	0,00
	TOTALE FONDI PER RISCHI ED ONERI	2.200.637,13	2.200.637,13	0,00
E	DEBITI			
I	Debiti			
10	Debiti verso iscritti, soci e terzi per prestazioni dovute			
	Debiti per le spese per prestazioni istituzionali	390.295,82	360.649,67	29.646,15
12	Debiti diversi			
	Debiti diversi	66.114,34	70.685,88	-4.571,54
	Debiti per le concessioni di crediti e anticipazioni	630.068,32	654.858,52	-24.790,20
	Debiti per poste correttive e compensative di entrate correnti	3.279,61	3.279,61	0,00
	TOTALE	1.089.758,09	1.089.473,68	284,41
	TOTALE DEBITI	1.089.758,09	1.089.473,68	284,41
	TOTALE PASSIVO	31.052.646,35	32.764.869,20	-1.712.222,85

GESTIONE MUTUALITA'

CONTO ECONOMICO DELL'ANNO 2016

Codice Conto	Denominazione conto	Consuntivo 2016	Consuntivo 2015	Variazioni
A	VALORE DELLA PRODUZIONE			
A. 01	PROVENTI E CORRISPETTIVI PER LA PRODUZIONE DELLE PRESTAZIONI E/O SERVIZI			
	ENTRATE ACCERTATE NELL'ESERCIZIO			
	Poste correttive e compensative di entrate correnti per proventi e corrispettivi derivanti dalla vendita di beni e/o prestazione di servizi	-653,45	-3.187,75	2.534,30
	Quote di partecipazione degli iscritti all'onere di specifiche gestioni	1.097.633,95	1.273.929,33	-176.295,38
	TOTALE PROVENTI E CORRISPETTIVI PER LA PRODUZIONE DELLE PRESTAZIONI E/O SERVIZI	1.096.980,50	1.270.741,58	-173.761,08
A. 05	ALTRI RICAVI E PROVENTI			
	ENTRATE ACCERTATE NELL'ESERCIZIO			
	Entrate non classificabili in altre voci	17.090,62	13.469,06	3.621,56
	TOTALE ALTRI RICAVI E PROVENTI	17.090,62	13.469,06	3.621,56
	TOTALE VALORE DELLA PRODUZIONE	1.114.071,12	1.284.210,64	-170.139,52
B	COSTO DELLA PRODUZIONE			
B. 06	COSTI PER ACQUISTO MATERIE PRIME, SUSSIDIARIE, CONSUMO E MERCI			
B. 06 A	PRESTAZIONI ISTITUZIONALI			
	SPESE IMPEGNATE NELL'ESERCIZIO			
	Poste correttive e compensative di spese correnti per prestazioni istituzionali	5.407,54	0,00	5.407,54
	Spese per prestazioni	-2.072.767,93	-2.023.543,35	-49.224,58
	TOTALE COSTI PER ACQUISTO MATERIE PRIME, SUSSIDIARIE, CONSUMO E MERCI	-2.067.360,39	-2.023.543,35	-43.817,04
B. 14	ONERI DIVERSI DI GESTIONE			
	SPESE IMPEGNATE NELL'ESERCIZIO			
	Oneri per il trasferimento allo Stato delle economie derivanti dalla riduzione degli stanziamenti relativi a spese di amministrazione	-121.028,84	-92.120,24	-28.908,60
	Spese di amministrazione	-567.025,98	-444.800,18	-122.225,80
	Spese non classificabili in altre voci	-10.849,00	-9.612,00	-1.237,00
	TOTALE ONERI DIVERSI DI GESTIONE	-698.903,82	-546.532,42	-152.371,40
	TOTALE COSTO DELLA PRODUZIONE	-2.766.264,21	-2.570.075,77	-196.188,44
	DIFFERENZA TRA VALORI E COSTI DELLA PRODUZIONE (A) + (B)	-1.652.193,09	-1.285.865,13	-366.327,96
C	PROVENTI E ONERI FINANZIARI			
C. 16	ALTRI PROVENTI FINANZIARI			
	ENTRATE ACCERTATE NELL'ESERCIZIO			
	Interessi sui c/c con INPS per anticipazioni alle gestioni deficitarie	54.215,00	140.401,00	-86.186,00
	Interessi sulle disponibilità nei c/c bancari	40,00	275,00	-235,00
	Redditi degli investimenti patrimoniali	1.697,00	2.333,00	-636,00
	Redditi e proventi patrimoniali	40,11	407,10	-366,99
	TOTALE ALTRI PROVENTI FINANZIARI	55.992,11	143.416,10	-87.423,99
C. 17	INTERESSI PASSIVI ED ALTRI ONERI FINANZIARI			
	SPESE IMPEGNATE NELL'ESERCIZIO			

	Perdite investimenti patrimoniali non unitari	-92.481,15	-86.566,18	-5.914,97
	TOTALE INTERESSI PASSIVI ED ALTRI ONERI FINANZIARI	-92.481,15	-86.566,18	-5.914,97
	TOTALE PROVENTI E ONERI FINANZIARI	-36.489,04	56.849,92	-93.338,96
	RISULTATO PRIMA DELLE IMPOSTE (A) + (B) + (C) + (D) + (E)	-1.688.682,13	-1.229.015,21	-459.666,92
F	IMPOSTE DELL'ESERCIZIO			
F. 01	IMPOSTE DELL'ESERCIZIO			
	SPESE IMPEGNATE NELL'ESERCIZIO			
	Imposte su operazioni commerciali ed altri oneri tributari	-23.825,13	-16.869,14	-6.955,99
	TOTALE IMPOSTE DELL'ESERCIZIO	-23.825,13	-16.869,14	-6.955,99
	TOTALE IMPOSTE DELL'ESERCIZIO	-23.825,13	-16.869,14	-6.955,99
	AVANZO ECONOMICO / DISAVANZO ECONOMICO	-1.712.507,26	-1.245.884,35	-466.622,91

ALLEGATI

Allegato 2/b

SPESE PER PRESTAZIONI ISTITUZIONALI

DESCRIZIONE	CONSUNTIVO 2016				CONSUNTIVO 2015	VARIAZIONI
	IMPEGNATE NEL 2016	Rateo al 31.12.2015	Rateo al 31.12.2016	DATO ECONOMICO		
SPESE PER PRESTAZIONI	2.072.767,93	0,00	0,00	2.072.767,93	2.023.543,35	49.224,58
TOTALE	2.072.767,93	0,00	0,00	2.072.767,93	2.023.543,35	49.224,58

All. 3/b

Rendiconto 2016 - IPT - IMMOBILI DI PERTINENZA DELLA GESTIONE DELL' ISTITUTO POSTELEGRAFONICI - MUTUALITÀ											
FTT - GESTIONE MUTUALITÀ											
Ubicazione degli immobili	Totale amm.to al 31/12/2015	Variazione amm.to	Consistenza al 1/1/2016	Aumenti (*)	Diminui	Variazioni per cambio destinazione	Consistenza al 31/12/2016	Amm.to (=2% o minore) quota 2016	Variazione fondo ammort. per dismissioni	Totale amm.to al 31/12/2016	Valutazione corrente 2016
<u>D) IMMOBILI IN ESERCIZIO</u>											
<u>ROMA (RM):</u>											
VIA AMEDEO II 16 A	280.777,45	0,00	2.807.774,74	0,00	0,00	0,00	2.807.774,74	56.155,49	0,00	336.932,94	2.807.774,74
VIA CARLO SPINOLA 11	41.199,05	0,00	411.990,39	0,00	0,00	0,00	411.990,39	8.239,81	0,00	49.438,86	411.990,39
<u>D) Totale IMMOBILI IN ESERCIZIO</u>	321.976,50	0,00	3.219.765,13	0,00	0,00	0,00	3.219.765,13	64.395,30	0,00	386.371,80	3.219.765,13
<u>Totale IMMOBILI DA REDDITO</u>	321.976,50	0,00	3.219.765,13	0,00	0,00	0,00	3.219.765,13	64.395,30	0,00	386.371,80	3.219.765,13
<u>TOTALI DI RIEPILOGO</u>											
<u>IMMOBILI DA REDDITO</u>											
Totale IMMOBILI IN ESERCIZIO	321.976,50	0,00	3.219.765,13	0,00	0,00	0,00	3.219.765,13	64.395,30	0,00	386.371,80	3.219.765,13
Totale IMMOBILI DA REDDITO	321.976,50	0,00	3.219.765,13	0,00	0,00	0,00	3.219.765,13	64.395,30	0,00	386.371,80	3.219.765,13
<u>TOTALE GENERALE</u>	321.976,50	0,00	3.219.765,13	0,00	0,00	0,00	3.219.765,13	64.395,30	0,00	386.371,80	3.219.765,13

GESTIONE FTU

GESTIONE ASSISTENZA

SITUAZIONE PATRIMONIALE AL 31 DICEMBRE 2016

ATTIVO				
Codice Conto	Denominazione conto	Consistenza al 31/12/2016	Consistenza al 31/12/2015	Variazioni
B	IMMOBILIZZAZIONI			
II	Immobilizzazioni Materiali			
1	Terreni e fabbricati			
	Fondo ammortamento immobili	-1.259.776,32	-1.049.813,60	-209.962,72
	Immobili da reddito	8.237.130,15	8.237.130,15	0,00
	Immobili destinati a strutture sociali	2.261.005,82	2.261.005,82	0,00
	Quota di partecipazione all'acquisizione di immobili strumentali adibiti ad uffici	28.213,91	31.346,05	-3.132,14
	TOTALE	9.266.573,56	9.479.668,42	-213.094,86
III	Immobilizzazioni Finanziarie			
4	Crediti finanziari diversi			
	Crediti diversi	430.818,30	430.818,30	0,00
	Quota di partecipazione agli invest. patr. unitari	106.652,65	108.668,57	-2.015,92
	TOTALE	537.470,95	539.486,87	-2.015,92
	TOTALE IMMOBILIZZAZIONI	9.804.044,51	10.019.155,29	-215.110,78
C	ATTIVO CIRCOLANTE			
II	Residui attivi			
2	Crediti verso iscritti, soci e terzi			
	Crediti per alienazione di immobili e diritti reali	519.416,99	519.416,99	0,00
	Crediti per aliquote contributive a carico dei datori di lavoro e/o degli iscritti	1.206,47	1.206,47	0,00
	TOTALE	520.623,46	520.623,46	0,00
IV	Disponibilità liquide			
3	Denaro e valori in cassa			
	Rapporti di c/c tra le gestioni e la gestione per la produzione dei servizi	20.210.134,61	21.132.816,79	-922.682,18
	TOTALE	20.210.134,61	21.132.816,79	-922.682,18
	TOTALE ATTIVO CIRCOLANTE	20.730.758,07	21.653.440,25	-922.682,18
D	RATEI E RISCONTI			
I	Ratei e Risconti			
1	Ratei attivi			
	Ratei attivi	790.400,00	809.008,48	-18.608,48
	TOTALE	790.400,00	809.008,48	-18.608,48
	TOTALE RATEI E RISCONTI	790.400,00	809.008,48	-18.608,48
	TOTALE ATTIVO	31.325.202,58	32.481.604,02	-1.156.401,44

PASSIVO				
Codice Conto	Denominazione conto	Consistenza al 31/12/2016	Consistenza al 31/12/2015	Variazioni
A	PATRIMONIO NETTO			
VIII	Avanzi (Disavanzi) economici portati a nuovo			
1	Avanzi (Disavanzi) economici portati a nuovo			
	Avanzi esercizi precedenti	18.135.431,99	15.939.538,06	2.195.893,93
	TOTALE	18.135.431,99	15.939.538,06	2.195.893,93
IX	Avanzo (Disavanzo) economico d'esercizio			
1	Avanzo (Disavanzo) economico d'esercizio			
	Avanzo di esercizio	0,00	2.195.893,93	-2.195.893,93
	Disavanzo economico d'esercizio	-961.219,77	0,00	-961.219,77
	TOTALE	-961.219,77	2.195.893,93	-3.157.113,70
	TOTALE PATRIMONIO NETTO	17.174.212,22	18.135.431,99	-961.219,77
E	DEBITI			
I	Debiti			
10	Debiti verso iscritti, soci e terzi per prestazioni dovute			
	Debiti per le spese per prestazioni istituzionali	14.069.783,86	14.253.354,44	-183.570,58
12	Debiti diversi			
	Debiti diversi	81.206,50	92.817,59	-11.611,09
	TOTALE	14.150.990,36	14.346.172,03	-195.181,67
	TOTALE DEBITI	14.150.990,36	14.346.172,03	-195.181,67
	TOTALE PASSIVO	31.325.202,58	32.481.604,02	-1.156.401,44

GESTIONE ASSISTENZA

CONTO ECONOMICO DELL'ANNO 2016

Codice Conto	Denominazione conto	Consuntivo 2016	Consuntivo 2015	Variazioni
A	VALORE DELLA PRODUZIONE			
A. 01	PROVENTI E CORRISPETTIVI PER LA PRODUZIONE DELLE PRESTAZIONI E/O SERVIZI			
	ENTRATE ACCERTATE NELL'ESERCIZIO			
	Aliquote contributive a carico dei datori di lavoro e/o degli iscritti	5.927.412,01	6.244.497,73	-317.085,72
	RETTIFICA DELLE ENTRATE ACCERTATE NELL'ESERCIZIO CON I MOVIMENTI DEI RATEI E DEI RISCONTI			
	Contributi a carico dei datori di lavoro e/o degli iscritti (Ratei attivi finali)	790.400,00	809.008,48	-18.608,48
	Contributi a carico dei datori di lavoro e/o degli iscritti (Ratei attivi iniziali)	-809.008,48	-807.578,19	-1.430,29
	TOTALE PROVENTI E CORRISPETTIVI PER LA PRODUZIONE DELLE PRESTAZIONI E/O SERVIZI	5.908.803,53	6.245.928,02	-337.124,49
A. 05	ALTRI RICAVI E PROVENTI			
	ENTRATE ACCERTATE NELL'ESERCIZIO			
	Entrate derivanti dalla vendita di beni e dalla prestazione di servizi	3.830,00	395.112,20	-391.282,20
	Entrate non classificabili in altre voci	28.898,00	18.576,00	10.322,00
	Poste correttive e compensative di entrate correnti per altri ricavi e proventi	-797,94	-255,58	-542,36
	TOTALE ALTRI RICAVI E PROVENTI	31.930,06	413.432,62	-381.502,56
	TOTALE VALORE DELLA PRODUZIONE	5.940.733,59	6.659.360,64	-718.627,05
B	COSTO DELLA PRODUZIONE			
B. 06	COSTI PER ACQUISTO MATERIE PRIME, SUSSIDIARIE, CONSUMO E MERCÌ			
B. 06 A	PRESTAZIONI ISTITUZIONALI			
	SPESE IMPEGNATE NELL'ESERCIZIO			
	Oneri gestione studentato/pensionato presso l'Hotel Diamond	-863.542,55	-962.426,44	98.883,89
	Spese per prestazioni	-3.942.194,38	-3.160.788,72	-781.405,66
	TOTALE COSTI PER ACQUISTO MATERIE PRIME, SUSSIDIARIE, CONSUMO E MERCÌ	-4.805.736,93	-4.123.215,16	-682.521,77
B. 14	ONERI DIVERSI DI GESTIONE			
	SPESE IMPEGNATE NELL'ESERCIZIO			
	Oneri per il trasferimento allo Stato delle economie derivanti dalla riduzione degli stanziamenti relativi a spese di amministrazione	-368.132,76	-349.346,92	-18.785,84
	Spese di amministrazione	-1.735.327,63	-1.691.549,00	-43.778,63
	Spese non classificabili in altre voci	-19.109,00	-17.627,00	-1.482,00
	TOTALE ONERI DIVERSI DI GESTIONE	-2.122.569,39	-2.058.522,92	-64.046,47
	TOTALE COSTO DELLA PRODUZIONE	-6.928.306,32	-6.181.738,08	-746.568,24
	DIFFERENZA TRA VALORI E COSTI DELLA PRODUZIONE (A) + (B)	-987.572,73	477.622,56	-1.465.195,29
C	PROVENTI E ONERI FINANZIARI			
C. 16	ALTRI PROVENTI FINANZIARI			
	ENTRATE ACCERTATE NELL'ESERCIZIO			
	Interessi sui c/c con INPS per anticipazioni alle gestioni deficitarie	42.958,00	105.128,00	-62.170,00

	Interessi sulle disponibilità nei c/c bancari	31,00	206,00	-175,00
	Redditi degli investimenti patrimoniali	1.344,00	1.747,00	-403,00
	Redditi e proventi patrimoniali	9,73	128,14	-118,41
	Utile di gestione degli investimenti patrimoniali non unitari	39.010,87	1.685.102,97	-1.646.092,10
	TOTALE ALTRI PROVENTI FINANZIARI	83.353,60	1.792.312,11	-1.708.958,51
	TOTALE PROVENTI E ONERI FINANZIARI	83.353,60	1.792.312,11	-1.708.958,51
E	PROVENTI E ONERI STRAORDINARI			
E. 22	SOPRAVVENIENZE ATTIVE ED INSUSSISTENZE DEL PASSIVO DERIVANTI DALLA GESTIONE DEI RESIDUI			
	SOPRAVVENIENZE ATTIVE ED INSUSSISTENZE DEL PASSIVO DERIVANTI DALLA GESTIONE DEI RESIDUI			
	Eliminazione residui passivi	22.647,00	0,00	22.647,00
	TOTALE SOPRAVVENIENZE ATTIVE ED INSUSSISTENZE DEL PASSIVO DERIVANTI DALLA GESTIONE DEI RESIDUI	22.647,00	0,00	22.647,00
	TOTALE PROVENTI E ONERI STRAORDINARI	22.647,00	0,00	22.647,00
	RISULTATO PRIMA DELLE IMPOSTE (A) + (B) + (C) + (D) + (E)	-881.572,13	2.269.934,67	-3.151.506,8
F	IMPOSTE DELL'ESERCIZIO			
F. 01	IMPOSTE DELL'ESERCIZIO			
	SPESE IMPEGNATE NELL'ESERCIZIO			
	Imposte su operazioni commerciali ed altri oneri tributari	-79.647,64	-74.040,74	-5.606,90
	TOTALE IMPOSTE DELL'ESERCIZIO	-79.647,64	-74.040,74	-5.606,90
	TOTALE IMPOSTE DELL'ESERCIZIO	-79.647,64	-74.040,74	-5.606,90
	AVANZO ECONOMICO / DISAVANZO ECONOMICO	-961.219,77	2.195.893,93	-3.157.113,70

ALLEGATI

Allegato 1d

CONTRIBUTI A CARICO DEI DATORI DI LAVORO E DEGLI ISCRITTI

DESCRIZIONE	CONSUNTIVO 2016				CONSUNTIVO 2015	VARIAZIONI
	ACCERTATI NEL 2016	Rateo al 31.12.2015	Rateo al 31.12.2016	DATO ECONOMICO		
CONTRIBUTI 0,40%	5.927.412,01	809.008,48	790.400,00	5.908.803,53	6.245.928,02	-337.124,49
TOTALE	5.927.412,01	809.008,48	790.400,00	5.908.803,53	6.245.928,02	-337.124,49

SPESE PER PRESTAZIONI ISTITUZIONALI

DESCRIZIONE	CONSUNTIVO 2016				CONSUNTIVO 2015	VARIAZIONI
	IMPEGNATE NEL 2016	Rateo al 31.12.2015	Rateo al 31.12.2016	DATO ECONOMICO		
BENEFICI ASSISTENZIALI EX IPOST:						
BONUS BEBE'	300.000,00	0,00	0,00	300.000,00	321.500,00	-21.500,00
CONTRIBUTI PERASILO NIDO	60.000,00	0,00	0,00	60.000,00	56.800,66	3.199,34
CONTRIBUTI PERL'ACCESSO AI CONVITTI	0,00	0,00	0,00	0,00	2.000,00	-2.000,00
CONTRIBUTO PERGRAVI MALATTIE	300.000,00	0,00	0,00	300.000,00	250.000,00	50.000,00
CONTRIBUTO PERL'UNIVERSITA' DELLA TERZA ETA'	15.000,00	0,00	0,00	15.000,00	15.000,00	0,00
CONTRIBUTO PERPORTATORI DI HANDICAP GRAVE	112.526,00	0,00	0,00	112.526,00	100.000,00	12.526,00
PRESTAZIONI RESIDENZIALI A STUDENTI UNIVERSITARI	553.918,38	0,00	0,00	553.918,38	35.272,00	518.646,38
SOGGIORNI ESTIVI SENIOR	884.000,00	0,00	0,00	884.000,00	837.407,36	46.592,64
SPESE PER L'EROGAZIONE DI BENEFICI ASSISTENZIALI: BORSE DI STUDIO AI DIPLOMATI	99.450,00	0,00	0,00	99.450,00	0,00	99.450,00
SPESE PER L'EROGAZIONE DI BENEFICI ASSISTENZIALI: BORSE DI STUDIO AI LAUREATI	250.000,00	0,00	0,00	250.000,00	250.000,00	0,00
SUSSIDI SCOLASTICI	137.300,00	0,00	0,00	137.300,00	189.300,00	-52.000,00
VALORE VACANZEIN EUROPA	930.000,00	0,00	0,00	930.000,00	734.640,00	195.360,00
VALORE VACANZEIN ITALIA	300.000,00	0,00	0,00	300.000,00	368.868,70	-68.868,70
TOTALE	3.942.194,38	0,00	0,00	3.942.194,38	3.160.788,72	781.405,66

Rendiconto 2016 - IPU - IMMOBILI DI PERTINENZA DELLA GESTIONE DELL' ISTITUTO POSTELEGRAFONICI - ASSISTENZA											
FTU - GESTIONE ASSISTENZA											
Ubicazione degli immobili	Totale amm.to al 31/12/2015	Variazione amm.to	Consistenza al 1/1/2016	Aumenti (*)	Dimin.rti	Variazioni per cambio destinazione	Consistenza al 31/12/2016	Amm.to (=2% o minore) quota 2016	Variazione fondo ammort. per dismissioni	Totale amm.to al 31/12/2016	Valutazione corrente 2016
<u>D) IMMOBILI IN ESERCIZIO</u>											
RICCIONE (RN):											
VIA TORINO 67	378.348,25	0,00	3.783.482,52	0,00	0,00	0,00	3.783.482,52	75.669,65	0,00	454.017,90	3.783.482,52
ROMA (RM):											
VIA AMEDEO II 16 A	421.166,20	0,00	4.211.662,11	0,00	0,00	0,00	4.211.662,11	84.233,24	0,00	505.399,44	4.211.662,11
VIA CARLO SPINOLA 11	24.198,55	0,00	241.985,52	0,00	0,00	0,00	241.985,52	4.839,71	0,00	29.038,26	241.985,52
<u>1) Totale IMMOBILI IN ESERCIZIO</u>	823.713,00	0,00	8.237.130,15	0,00	0,00	0,00	8.237.130,15	164.742,60	0,00	988.455,60	8.237.130,15
<u>Totale IMMOBILI DA REDDITO</u>	823.713,00	0,00	8.237.130,15	0,00	0,00	0,00	8.237.130,15	164.742,60	0,00	988.455,60	8.237.130,15
TOTALI DI RIEPILOGO											
IMMOBILI DA REDDITO											
<u>Totale IMMOBILI IN ESERCIZIO</u>	823.713,00	0,00	8.237.130,15	0,00	0,00	0,00	8.237.130,15	164.742,60	0,00	988.455,60	8.237.130,15
<u>Totale IMMOBILI DA REDDITO</u>	823.713,00	0,00	8.237.130,15	0,00	0,00	0,00	8.237.130,15	164.742,60	0,00	988.455,60	8.237.130,15

GESTIONE FTV

FONDO CREDITO

SITUAZIONE PATRIMONIALE AL 31 DICEMBRE 2016

ATTIVO				
Codice Conto	Denominazione conto	Consistenza al 31/12/2016	Consistenza al 31/12/2015	Variazioni
B	IMMOBILIZZAZIONI			
II	Immobilizzazioni Materiali			
1	Terreni e fabbricati			
	Quota di partecipazione all'acquisizione di immobili strumentali adibiti ad uffici	29.742,13	32.545,05	-2.802,92
	TOTALE	29.742,13	32.545,05	-2.802,92
III	Immobilizzazioni Finanziarie			
2	Crediti			
2d	verso altri			
	Prestiti concessi dal Fondo credito al personale dipendente da Poste italiane s.p.a. e società del gruppo	154.834.481,44	169.782.233,28	-14.947.751,84
	Prestiti del Fondo credito da perfezionare	93.949,39	1.891.144,29	-1.797.194,90
4	Crediti finanziari diversi			
	Crediti diversi	129,56	129,56	0,00
	Quota di partecipazione agli invest. patr. unitari	1.273.086,71	1.171.032,90	102.053,81
	TOTALE	156.201.647,10	172.844.540,03	-16.642.892,93
	TOTALE IMMOBILIZZAZIONI	156.231.389,23	172.877.085,08	-16.645.695,85
C	ATTIVO CIRCOLANTE			
II	Residui attivi			
2	Crediti verso iscritti, soci e terzi			
	Crediti verso iscritti soci e terzi per entrate non classificabili in altre voci	62.099,37	62.099,37	0,00
	TOTALE	62.099,37	62.099,37	0,00
IV	Disponibilità liquide			
3	Denaro e valori in cassa			
	Rapporti di c/c tra le gestioni e la gestione per la produzione dei servizi	273.198.760,07	242.663.083,47	30.535.676,60
	TOTALE	273.198.760,07	242.663.083,47	30.535.676,60
	TOTALE ATTIVO CIRCOLANTE	273.260.859,44	242.725.182,84	30.535.676,60
D	RATEI E RISCONTI			
I	Ratei e Risconti			
1	Ratei attivi			
	Ratei attivi	1.844.000,00	1.887.686,45	-43.686,45
	TOTALE	1.844.000,00	1.887.686,45	-43.686,45
	TOTALE RATEI E RISCONTI	1.844.000,00	1.887.686,45	-43.686,45
	TOTALE ATTIVO	431.336.248,67	417.489.954,37	13.846.294,30

PASSIVO				
Codice Conto	Denominazione conto	Consistenza al 31/12/2016	Consistenza al 31/12/2015	Variazioni
A	PATRIMONIO NETTO			
VIII	Avanzi (Disavanzi) economici portati a nuovo			
1	Avanzi (Disavanzi) economici portati a nuovo			
	Avanzi esercizi precedenti	415.317.740,44	398.811.330,20	16.506.410,24
	TOTALE	415.317.740,44	398.811.330,20	16.506.410,24
IX	Avanzo (Disavanzo) economico d'esercizio			
1	Avanzo (Disavanzo) economico d'esercizio			
	Avanzo di esercizio	15.538.660,26	16.506.410,24	-967.749,98
	TOTALE	15.538.660,26	16.506.410,24	-967.749,98
	TOTALE PATRIMONIO NETTO	430.856.400,70	415.317.740,44	15.538.660,26
E	DEBITI			
I	Debiti			
12	Debiti diversi			
	Debiti diversi	385.898,58	281.069,64	104.828,94
	Debiti per le concessioni di crediti e anticipazioni	93.949,39	1.891.144,29	-1.797.194,90
	TOTALE	479.847,97	2.172.213,93	-1.692.365,96
	TOTALE DEBITI	479.847,97	2.172.213,93	-1.692.365,96
	TOTALE PASSIVO	431.336.248,67	417.489.954,37	13.846.294,30

FONDO CREDITO
CONTO ECONOMICO DELL'ANNO 2016

Codice Conto	Denominazione conto	Consuntivo 2016	Consuntivo 2015	Variazioni
A	VALORE DELLA PRODUZIONE			
A. 01	PROVENTI E CORRISPETTIVI PER LA PRODUZIONE DELLE PRESTAZIONI E/O SERVIZI			
	ENTRATE ACCERTATE NELL'ESERCIZIO			
	Aliquote contributive a carico dei datori di lavoro e/o degli iscritti	14.521.169,77	14.906.424,80	-385.255,03
	RETTIFICA DELLE ENTRATE ACCERTATE NELL'ESERCIZIO CON I MOVIMENTI DEI RATEI E DEI RISCOINTI			
	Contributi a carico dei datori di lavoro e/o degli iscritti (Ratei attivi finali)	1.844.000,00	1.887.686,45	-43.686,45
	Contributi a carico dei datori di lavoro e/o degli iscritti (Ratei attivi iniziali)	-1.887.686,45	-1.884.349,11	-3.337,34
	TOTALE PROVENTI E CORRISPETTIVI PER LA PRODUZIONE DELLE PRESTAZIONI E/O SERVIZI	14.477.483,32	14.909.762,14	-432.278,82
A. 05	ALTRI RICAVI E PROVENTI			
	ENTRATE ACCERTATE NELL'ESERCIZIO			
	Entrate non classificabili in altre voci	714.639,62	786.440,96	-71.801,34
	TOTALE ALTRI RICAVI E PROVENTI	714.639,62	786.440,96	-71.801,34
	TOTALE VALORE DELLA PRODUZIONE	15.192.122,94	15.696.203,10	-504.080,16
B	COSTO DELLA PRODUZIONE			
B. 14	ONERI DIVERSI DI GESTIONE			
	SPESE IMPEGNATE NELL'ESERCIZIO			
	Oneri per il trasferimento allo Stato delle economie derivanti dalla riduzione degli stanziamenti relativi a spese di amministrazione	-388.058,53	-362.711,55	-25.346,98
	Spese di amministrazione	-1.829.322,43	-1.756.251,47	-73.070,96
	Spese non classificabili in altre voci	-22.644,00	-20.677,00	-1.967,00
	TOTALE ONERI DIVERSI DI GESTIONE	-2.240.024,96	-2.139.640,02	-100.384,94
	TOTALE COSTO DELLA PRODUZIONE	-2.240.024,96	-2.139.640,02	-100.384,94
	DIFFERENZA TRA VALORI E COSTI DELLA PRODUZIONE (A) + (B)	12.952.097,98	13.556.563,08	-604.465,1
C	PROVENTI E ONERI FINANZIARI			
C. 16	ALTRI PROVENTI FINANZIARI			
	ENTRATE ACCERTATE NELL'ESERCIZIO			
	Interessi sui c/c con INPS per anticipazioni alle gestioni deficitarie	512.696,00	1.133.047,00	-620.351,00
	Interessi sulle disponibilità nei c/c bancari	375,00	2.216,00	-1.841,00
	Redditi degli investimenti patrimoniali	16.043,00	18.826,00	-2.783,00
	Redditi e proventi patrimoniali	960,76	9.992,28	-9.031,52
	Utile di gestione degli investimenti patrimoniali non unitari	2.487.155,26	1.868.156,35	618.998,91
	TOTALE ALTRI PROVENTI FINANZIARI	3.017.230,02	3.032.237,63	-15.007,61
	TOTALE PROVENTI E ONERI FINANZIARI	3.017.230,02	3.032.237,63	-15.007,61
D	RETTIFICHE DI VALORE DI ATTIVITÀ FINANZIARIE			
D. 19	SVALUTAZIONI DI ATTIVITÀ FINANZIARIE			

		SVALUTAZIONI DELL'ESERCIZIO			
		Inesigibilità di crediti	-341.400,98	0,00	-341.400,98
		TOTALE SVALUTAZIONI DI ATTIVITÀ FINANZIARIE	-341.400,98	0,00	-341.400,98
		TOTALE RETTIFICHE DI VALORE DI ATTIVITÀ FINANZIARIE	-341.400,98	0,00	-341.400,98
		RISULTATO PRIMA DELLE IMPOSTE (A) + (B) + (C) + (D) + (E)	15.627.927,02	16.588.800,71	-960.873,69
F		IMPOSTE DELL'ESERCIZIO			
F. 01		IMPOSTE DELL'ESERCIZIO			
		SPESE IMPEGNATE NELL'ESERCIZIO			
		Imposte su operazioni commerciali ed altri oneri tributari	-89.266,76	-82.390,47	-6.876,29
		TOTALE IMPOSTE DELL'ESERCIZIO	-89.266,76	-82.390,47	-6.876,29
		TOTALE IMPOSTE DELL'ESERCIZIO	-89.266,76	-82.390,47	-6.876,29
		AVANZO ECONOMICO / DISAVANZO ECONOMICO	15.538.660,26	16.506.410,24	-967.749,98

ALLEGATI

Allegato 1e

CONTRIBUTI A CARICO DEI DATORI DI LAVORO E DEGLI ISCRITTI

DESCRIZIONE	CONSUNTIVO 2016				CONSUNTIVO 2015	VARIAZIONI
	ACCERTATI NEL 2016	Rateo al 31.12.2015	Rateo al 31.12.2016	DATO ECONOMICO		
CONTRIBUTI 0,35%	14.521.169,77	1.887.686,45	1.844.000,00	14.477.483,32	14.909.762,14	-432.278,82
TOTALE	14.521.169,77	1.887.686,45	1.844.000,00	14.477.483,32	14.909.762,14	-432.278,82

Allegato 2e

PRESTITI

DESCRIZIONE	CONSUNTIVO 2016					CONSUNTIVO 2015	VARIAZIONE
	Consistenza Al 01/01/2016	Rate Maturate nell'Esercizio	Prestiti Erogati nell'Esercizio	Insussistenza Attivo per Decesso	Consistenza Al 31/12/2016	Consistenza Al 31/12/2015	
- Piccoli Prestiti	26.811.365,26	5.514.774,34	10.210.053,22	27.144,42	31.479.499,72	26.811.365,26	4.668.134,46
- Prestiti Pluriennali	142.970.868,02	39.044.562,89	19.742.933,15	314.256,56	123.354.981,72	142.970.868,02	-19.615.886,30
TOTALE	169.782.233,28	44.559.337,23	29.952.986,37	341.400,98	154.834.481,44	169.782.233,28	-14.947.751,84

43. FONDO INTERSETTORIALE DI SOLIDARIETÀ PER IL SOSTEGNO DEL REDDITO, DELL'OCCUPAZIONE E DELLA RICONVERSIONE E RIQUALIFICAZIONE PROFESSIONALE DEL PERSONALE DIPENDENTE DALLE IMPRESE ASSICURATRICI E DELLE SOCIETÀ DI ASSISTENZA

43. FONDO INTERSETTORIALE DI SOLIDARIETÀ PER IL SOSTEGNO DEL REDDITO, DELL'OCCUPAZIONE E DELLA RICONVERSIONE E RIQUALIFICAZIONE PROFESSIONALE DEL PERSONALE DIPENDENTE DALLE IMPRESE ASSICURATRICI E DELLE SOCIETÀ DI ASSISTENZA

RELAZIONE DEL DIRETTORE GENERALE

- Sintesi della situazione economica e patrimoniale

BILANCIO CONSUNTIVO

- Situazione patrimoniale al 31 dicembre 2016
- Conto economico

ALLEGATI

- Contributi a carico dei datori di lavoro

RELAZIONE DEL DIRETTORE GENERALE

Il bilancio consuntivo dell'anno 2016 della Gestione "Fondo intersettoriale di solidarietà per il sostegno del reddito, dell'occupazione e della riconversione e riqualificazione professionale del personale dipendente dalle imprese assicuratrici e delle società di assistenza" si riassume in:

- 4,15 mln avanzo economico d'esercizio;
- 25,09 mln avanzo patrimoniale a fine esercizio.

Con riferimento, in particolare alla normativa disciplinante il Fondo in argomento, occorre evidenziare che l'articolo 3 della legge n. 92/2012, recante norme in tema di riforma del mercato del lavoro, ha previsto che, al fine di definire un sistema inteso ad assicurare adeguate forme di sostegno al reddito per i lavoratori dei diversi settori economici, le organizzazioni sindacali e imprenditoriali comparativamente più rappresentative a livello nazionale dovessero stipulare accordi e contratti collettivi, anche intersettoriali, aventi ad oggetto la costituzione di Fondi di solidarietà per il sostegno del reddito per i settori non coperti dalla normativa in materia di integrazione salariale.

In particolare, il comma 42 del citato art. 3 ha previsto l'adeguamento della disciplina dei Fondi di solidarietà, istituiti ai sensi dell'articolo 2, comma 28, della legge n. 662 del 23 dicembre 1996, alle norme della medesima legge n. 92/2012, con decreti interministeriali adottati sulla base di accordi e contratti collettivi da stipulare tra le organizzazioni comparativamente più rappresentative a livello nazionale.

Il successivo comma 43 ha disposto, altresì, che l'entrata in vigore dei decreti di cui al menzionato comma 42 determinasse l'abrogazione dei previgenti decreti ministeriali recanti i regolamenti dei fondi stessi.

Per effetto di tali disposizioni, con l'adozione del decreto interministeriale n. 78459 del 17 gennaio 2014, il Fondo in oggetto, istituito con decreto interministeriale del Ministero del Lavoro e delle politiche sociali di concerto con il Ministero dell'Economia e delle Finanze n. 33 del 21 gennaio 2011, è stato adeguato alle disposizioni di cui alla legge n. 92/2012.

Successivamente, gli articoli da 26 a 40 del d. lgs n. 148/2015, hanno completamente sostituito la normativa citata, determinando l'abrogazione dei commi da 4 a 19 ter e da 42 a 45 dell'art. 3 della legge n. 92/2012.

Il predetto d. lgs n. 148/2015 ha, tuttavia, chiarito che non fosse necessario alcun adeguamento per i fondi già costituiti alla data di entrata in vigore del medesimo decreto, i cui regolamenti fossero già conformi ai dettami dell'art. 26, comma 7, ovvero istituzione obbligatoria dei fondi per tutti i settori che non rientrassero nell'ambito di applicazione della normativa in materia di

cassa integrazione guadagni in relazione ai datori di lavoro che occupassero mediamente più di 5 dipendenti.

I rinvii, pertanto, operati dal decreto istitutivo del fondo in argomento all'art. 3, commi da 4 a 45, della legge n. 92/2012 devono intendersi riferiti alle corrispondenti norme del d.lgs n. 148/2015.

Nel rinviare all'allegato A della relazione del bilancio generale il commento concernente l'evoluzione normativa che ha caratterizzato la gestione nell'esercizio 2016, si riportano in forma aggregata, nella tabella che segue, i dati espressi in migliaia di euro relativi al valore della produzione, costo della produzione, proventi ed oneri finanziari, risultato d'esercizio e avanzo patrimoniale accertati per il 2016, raffrontati con i corrispondenti dati accertati per il 2015.

FONDO INTERSETTORIALE DI SOLIDARIETÀ PER IL SOSTEGNO DEL REDDITO, DELL'OCCUPAZIONE E DELLA RICONVERSIONE E RIQUALIFICAZIONE PROFESSIONALE DEL PERSONALE DIPENDENTE DALLE IMPRESE ASSICURATRICI E DELLE SOCIETÀ DI ASSISTENZA

SINTESI DELLA SITUAZIONE ECONOMICA E PATRIMONIALE
(dati in migliaia)

DENOMINAZIONE CONTO	CONSUNTIVO 2016	CONSUNTIVO 2015	VARIAZIONI
AVANZO/DISAVANZO PATRIMONIALE NETTO ALL'INIZIO DELL'ESERCIZIO:			
Riserve Legali	0	0	0
Avanzo/Disavanzo	20.934	3.480	17.454
Totale	20.934	3.480	17.454
VALORE DELLA PRODUZIONE			
PROVENTI E CORRISPETTIVI PER LA PRODUZIONE DELLE PRESTAZIONI E/O SERVIZI			
Aliquote contributive a carico dei datori di lavoro e/o degli iscritti	45.733	43.155	2.578
TOTALE PROVENTI E CORRISPETTIVI PER LA PRODUZIONE DELLE PRESTAZIONI E/O SERVIZI	45.733	43.155	2.578
ALTRI RICAVI E PROVENTI			
Trasferimenti da altre gestioni dell'I.N.P.S.	0	5.636	-5.636
TOTALE ALTRI RICAVI E PROVENTI	0,00	5.636	-5.636
TOTALE VALORE DELLA PRODUZIONE	45.733	48.791	-3.058
COSTO DELLA PRODUZIONE			
COSTI PER ACQUISTO MATERIE PRIME, SUSSIDIARIE, CONSUMO E MERCI			
Poste correttive e compensative di spese correnti per prestazioni istituzionali	37	6	31
Spese per prestazioni	-28.383	-22.280	-6.103
TOTALE COSTI PER ACQUISTO MATERIE PRIME, SUSSIDIARIE, CONSUMO E MERCI	-28.346	-22.274	-6.072
ACCANTONAMENTI A FONDI ONERI	-48	-62	14
ONERI DIVERSI DI GESTIONE			
Oneri per il trasferimento allo Stato delle economie derivanti dalla riduzione degli stanziamenti relativi a spese di amministrazione	-133	-110	-23
Spese di amministrazione	-630	-534	-96
Trasferimenti passivi	-13	-42	29
Valori di copertura di periodi assicurativi	-12.428	-8.354	-4.074
TOTALE ONERI DIVERSI DI GESTIONE	-13.204	-9.040	-4.164
TOTALE COSTO DELLA PRODUZIONE	-41.598	-31.376	-10.222
DIFFERENZA TRA VALORI E COSTI DELLA PRODUZIONE (A) + (-B)	4.135	17.415	-13.280
PROVENTI ED ONERI FINANZIARI			
Interessi passivi ed altri oneri finanziari	0	0	0
Altri redditi e proventi patrimoniali	49	63	-14
PROVENTI ED ONERI FINANZIARI	49	63	-14
RETTIFICHE DI VALORE DI ATTIVITA' FINANZIARIE	0	0	0
PROVENTI ED ONERI STRAORDINARI	0	0	0
RISULTATO D'ESERCIZIO PRIMA DELLE IMPOSTE	4.184	17.478	-13.294
IMPOSTE DELL'ESERCIZIO	-30	-24	-6
RISULTATO D'ESERCIZIO	4.155	17.454	-13.299

AVANZO/DISAVANZO PATRIMONIALE NETTO AL TERMINE DELL'ESERCIZIO:			
Riserve Legali	0	0	0
Avanzo/Disavanzo	25.088	20.934	4.155
Totale	25.088	20.934	4.155

* Eventuali discordanze nelle somme algebriche sono dovute ad arrotondamenti all'unità di mln e di mgl.

Valore della produzione 45,7 mln

Il valore della produzione è costituito dai seguenti contributi a carico dei lavoratori e/o degli iscritti:

- contributi ordinari per 6,05 mln pari allo 0,30% della retribuzione imponibile ai fini previdenziali di tutti i lavoratori dipendenti con contratto a tempo indeterminato ripartito tra datore di lavoro e lavoratore nella misura rispettivamente, di due terzi ed un terzo, calcolato sulla retribuzione imponibile;
- contributi straordinari per il finanziamento dell'assegno straordinario, pari a circa 26,8 mln, dovuto dal datore di lavoro per i soli lavoratori interessati dalla corresponsione degli assegni medesimi in misura corrispondente al fabbisogno di copertura degli assegni straordinari erogabili;
- contribuzione correlata per la copertura assicurativa dei periodi di erogazione degli assegni straordinari a sostegno del reddito di cui sopra, pari a 12,4 mln.

Costo della produzione 41,6 mln

- Poste correttive e compensative di spese correnti - determinate in 37 mgl, si riferiscono unicamente ai recuperi di prestazioni effettuati nel corso dell'anno.
- Spese per prestazioni - al netto dei recuperi sono determinate in 28,3 mln ed attengono all'erogazione di assegni straordinari a sostegno del reddito.

Accantonamento ai fondi per oneri

- Assegnazione al Fondo di accantonamento degli interessi attivi sul c/c con la Gestione per anticipazione alle gestioni deficitarie – quantificata in 48 mgl corrisponde alla remunerazione delle disponibilità della gestione utilizzate dall'Inps nelle forme di impiego previste dal Regolamento per l'amministrazione e la contabilità dell'Inps. Le suddette disponibilità sono state, infatti, anticipate alle gestioni deficitarie, remunerate al saggio dell'interesse legale ai sensi dell'art. 52, comma 1, lettera a) del citato regolamento (tale saggio stabilito dal decreto del Ministero dell'Economia e delle Finanze dell'11 dicembre 2015 è pari allo 0,2% a decorrere dal 1° gennaio 2016) e integralmente assegnate al Fondo di accantonamento degli interessi attivi sul c/c con la Gestione per anticipazione alle gestioni deficitarie.

Oneri diversi di gestione:

- Onere per il trasferimento allo Stato - per un importo pari a 133 mgl riguardano gli oneri per il trasferimento allo Stato delle economie derivanti dalla riduzione degli stanziamenti relativi a spese di amministrazione.

- Spese di amministrazione – accertate per 630 mgl rappresentano la quota parte delle spese di amministrazione dell'Istituto attribuite alla gestione in base ai criteri previsti dall'art. 57 del regolamento di contabilità dell'Inps, di cui 112 mgl relativi all'erogazione degli assegni straordinari posti a carico delle aziende e compresi nel contributo straordinario. Il costo unitario della prestazione è di 261,75 per la prima liquidazione e di 86,58 per la successiva gestione dell'assegno.

Aggregati	2015	2016
Spese per il personale (dirette e indirette)	444.244,94	526.530,52
Spese per servizi affidati ad altri enti (dirette):		
- Amministrazione postale	90,00	98,00
- Banche e uffici c/c postali	0,00	0,00
- Altri Enti	742,16	604,73
Spese postali, telegrafiche e telefoniche	16.567,00	20.445,00
Illuminazione, forza motrice, riscaldamento, pulizia, vigilanza, manutenzione e adattamento stabili	38.282,00	40.852,00
Spese per servizi informatici e amm.to apparecchiature informatiche	19.203,00	19.770,00
Altre spese	48.028,82	44.631,63
Totale	567.157,92	652.931,88
meno recuperi	29.502,00	18.917,00
meno residui insussistenti	3.447,00	4.267,00
Totale netto	534.208,92	629.727,88

- Trasferimenti passivi per 13 mgl, relativi alle contribuzioni da devolvere agli Istituti di patronato e di assistenza sociale, in applicazione della legge n. 152 del 30 marzo 2001 e s.m.i., calcolati sulla contribuzione ordinaria.
- Valori di copertura di periodi assicurativi per 12,4 mln rappresentano la contribuzione correlata per gli assegni corrisposti ai lavoratori.

Proventi e oneri finanziari

49 mgl

- Quantificati in 49 mgl circa, rappresentano la remunerazione delle disponibilità della Gestione utilizzate dall'INPS nelle forme di impiego previste dal "Regolamento per l'Amministrazione e la contabilità dell'INPS". In particolare, le suddette disponibilità sono state anticipate alle gestioni deficitarie e remunerate al saggio dell'interesse legale ai sensi dell'art. 52 comma 1, lettera a) del citato regolamento. Tale saggio, come stabilito dal decreto del Ministero dell'Economia e delle Finanze dell'11 dicembre 2015, è pari all' 0,2 % a decorrere dal 1° gennaio 2016.

Risultato d'esercizio – Il movimento economico dell'anno evidenzia un avanzo economico di 4,15 mln.

Circa le principali voci dello stato patrimoniale si segnala quanto segue:

Immobilizzazioni 129 mgI

Immobilizzazioni materiali

Quota di partecipazione all'acquisizione di immobili strumentali adibiti ad uffici - L'importo di 10 mgI rappresenta la quota parte del valore degli immobili strumentali dell'Istituto attribuita al Fondo, ai sensi dell'art. 53 comma 5 del Regolamento per l'amministrazione e la contabilità dell'INPS.

Immobilizzazioni finanziarie

Quota di partecipazione agli investimenti patrimoniali unitari - L'importo di 119 mgI riguarda la quota di partecipazione del Fondo agli investimenti patrimoniali dell'Istituto in attuazione delle disposizioni contenute nel Regolamento di amministrazione e contabilità.

Credito in conto corrente con l'Inps - è pari a 26,3 mln e rappresenta le disponibilità finanziarie della gestione.

Ratei attivi - L'importo di 1,15 mln concerne i contributi dovuti dalle aziende di competenza dell'ultimo mese dell'anno, pagabili entro gennaio 2017.

Fondo di accantonamento degli interessi attivi sul conto corrente con la gestione per la produzione dei servizi per anticipazioni alle gestioni deficitarie relativi ai fondi di solidarietà di cui agli articoli da 26 a 40 del decreto legislativo n. 148/2015, per un importo pari a 110 mgI.

Debiti - figurano per complessivi 159 mgI e si riferiscono ai debiti verso beneficiari di prestazioni (146 mgI), al debito verso gli Istituti di patronato (13 mgI).

Risconti Passivi: L'importo di 2,2 mln concerne la provvista ricevuta a dicembre 2016 per gli assegni straordinari pagati a gennaio 2017.

Avanzo patrimoniale - al 31 dicembre 2016 il Fondo presenta un avanzo patrimoniale di 25,09 mln.

IL DIRETTORE CENTRALE
AMMINISTRAZIONE FINANZIARIA E SERVIZI FISCALI

IL DIRETTORE GENERALE

BILANCIO CONSUNTIVO

FONDO INTERSETTORIALE DI SOLIDARIETÀ PER IL SOSTEGNO DEL REDDITO, DELL'OCCUPAZIONE E DELLA RICONVERSIONE E RIQUALIFICAZIONE PROFESSIONALE DEL PERSONALE DIPENDENTE DALLE IMPRESE ASSICURATRICI E DELLE SOCIETÀ DI ASSISTENZA

SITUAZIONE PATRIMONIALE AL 31 DICEMBRE 2016

ATTIVO				
Codice Conto	Denominazione conto	Consistenza al 31/12/2016	Consistenza al 31/12/2015	Variazioni
B	IMMOBILIZZAZIONI			
II	Immobilizzazioni Materiali			
1	Terreni e fabbricati			
	Quota di partecipazione all'acquisizione di immobili strumentali adibiti ad uffici	10.238,46	9.899,41	339,05
	TOTALE	10.238,46	9.899,41	339,05
III	Immobilizzazioni Finanziarie			
4	Crediti finanziari diversi			
	Quota di partecipazione agli invest. patr. unitari	118.714,56	64.193,45	54.521,11
	TOTALE	118.714,56	64.193,45	54.521,11
	TOTALE IMMOBILIZZAZIONI	128.953,02	74.092,86	54.860,16
C	ATTIVO CIRCOLANTE			
IV	Disponibilità liquide			
3	Denaro e valori in cassa			
	Rapporti di c/c tra le gestioni e la gestione per la produzione dei servizi	26.290.058,76	21.536.387,26	4.753.671,50
	TOTALE	26.290.058,76	21.536.387,26	4.753.671,50
	TOTALE ATTIVO CIRCOLANTE	26.290.058,76	21.536.387,26	4.753.671,50
D	RATEI E RISCONTI			
I	Ratei e Risconti			
1	Ratei attivi			
	Ratei attivi	1.154.019,00	1.125.872,00	28.147,00
	TOTALE	1.154.019,00	1.125.872,00	28.147,00
	TOTALE RATEI E RISCONTI	1.154.019,00	1.125.872,00	28.147,00
	TOTALE ATTIVO	27.573.030,78	22.736.352,12	4.836.678,66

PASSIVO				
Codice Conto	Denominazione conto	Consistenza al 31/12/2016	Consistenza al 31/12/2015	Variazioni
A	PATRIMONIO NETTO			
VIII	Avanzi (Disavanzi) economici portati a nuovo			
1	Avanzi (Disavanzi) economici portati a nuovo			
	Avanzi esercizi precedenti	20.933.725,40	3.479.771,63	17.453.953,77
	TOTALE	20.933.725,40	3.479.771,63	17.453.953,77
IX	Avanzo (Disavanzo) economico d'esercizio			
1	Avanzo (Disavanzo) economico d'esercizio			
	Avanzo di esercizio	4.154.567,33	17.453.953,77	-13.299.386,44
	Disavanzo economico d'esercizio	0,00	0,00	0,00
	TOTALE	4.154.567,33	17.453.953,77	-13.299.386,44
	TOTALE PATRIMONIO NETTO	25.088.292,73	20.933.725,40	4.154.567,33
C	FONDI PER RISCHI ED ONERI			
I	Fondi per Rischi ed oneri			
3	per altri rischi e oneri futuri			
	Fondo di accantonamento degli interessi attivi sul c/c con la Gestione per la produzione dei servizi, per anticipazioni alle Gestioni deficitarie, relativi ai Fondi di solidarieta' di cui agli articoli da 26 a 40, del Decreto Legislativo n. 148/2015	109.946,00	62.133,00	47.813,00
	TOTALE	109.946,00	62.133,00	47.813,00
	TOTALE FONDI PER RISCHI ED ONERI	109.946,00	62.133,00	47.813,00
E	DEBITI			
I	Debiti			
10	Debiti verso iscritti, soci e terzi per prestazioni dovute			
	Debiti per le spese per prestazioni istituzionali	146.514,71	82.101,28	64.413,43
11	Debiti verso lo Stato ed altri soggetti pubblici			
	Debiti per trasferimenti passivi allo Stato e ad altri soggetti pubblici	12.848,34	41.702,44	-28.854,10
	TOTALE	159.363,05	123.803,72	35.559,33
	TOTALE DEBITI	159.363,05	123.803,72	35.559,33
F	RATEI E RISCONTI			
I	Ratei e Risconti			
2	Risconti passivi			
	Risconti passivi	2.215.429,00	1.616.690,00	598.739,00
	TOTALE	2.215.429,00	1.616.690,00	598.739,00
	TOTALE RATEI E RISCONTI	2.215.429,00	1.616.690,00	598.739,00
	TOTALE PASSIVO	27.573.030,78	22.736.352,12	4.836.678,66

IL PRESIDENTE

TITO MICHELE BOERI

FONDO INTERSETTORIALE DI SOLIDARIETÀ PER IL SOSTEGNO DEL REDDITO, DELL'OCCUPAZIONE E DELLA RICONVERSIONE E RIQUALIFICAZIONE PROFESSIONALE DEL PERSONALE DIPENDENTE DALLE IMPRESE ASSICURATRICI E DELLE SOCIETÀ DI ASSISTENZA

CONTO ECONOMICO DELL'ANNO 2016

Codice Conto	Denominazione conto	Consuntivo 2016	Consuntivo 2015	Variazioni
A	VALORE DELLA PRODUZIONE			
A. 01	PROVENTI E CORRISPETTIVI PER LA PRODUZIONE DELLE PRESTAZIONI E/O SERVIZI			
	ENTRATE ACCERTATE NELL'ESERCIZIO			
	Aliquote contributive a carico dei datori di lavoro e/o degli iscritti	46.303.615,23	44.410.990,46	1.892.624,77
	RETTIFICA DELLE ENTRATE ACCERTATE NELL'ESERCIZIO CON I MOVIMENTI DEI RATEI E DEI RISCONTI			
	Contributi a carico dei datori di lavoro e/o degli iscritti (Ratei attivi finali)	1.154.019,00	1.125.872,00	28.147,00
	Contributi a carico dei datori di lavoro e/o degli iscritti (Ratei attivi iniziali)	-1.125.872,00	-765.429,00	-360.443,00
	Contributi a carico dei datori di lavoro e/o degli iscritti (risconti passivi finali)	-2.215.429,00	-1.616.690,00	-598.739,00
	Contributi a carico dei datori di lavoro e/o degli iscritti (Risconti passivi iniziali)	1.616.690,00	0,00	1.616.690,00
	TOTALE PROVENTI E CORRISPETTIVI PER LA PRODUZIONE DELLE PRESTAZIONI E/O SERVIZI	45.733.023,23	43.154.743,46	2.578.279,77
A. 05	ALTRI RICAVI E PROVENTI			
	ENTRATE ACCERTATE NELL'ESERCIZIO			
	Valori di copertura di periodi assicurativi	0,00	5.635.833,17	-5.635.833,17
	TOTALE ALTRI RICAVI E PROVENTI	0,00	5.635.833,17	-5.635.833,17
	TOTALE VALORE DELLA PRODUZIONE	45.733.023,23	48.790.576,63	-3.057.553,40
B	COSTO DELLA PRODUZIONE			
B. 06	COSTI PER ACQUISTO MATERIE PRIME, SUSSIDIARIE, CONSUMO E MERCI			
B. 06 A	PRESTAZIONI ISTITUZIONALI			
	SPESE IMPEGNATE NELL'ESERCIZIO			
	Poste correttive e compensative di spese correnti per prestazioni istituzionali	36.952,40	5.591,79	31.360,61
	Spese per prestazioni	-28.382.563,29	-22.280.032,73	-6.102.530,56
	TOTALE COSTI PER ACQUISTO MATERIE PRIME, SUSSIDIARIE, CONSUMO E MERCI	-28.345.610,89	-22.274.440,94	-6.071.169,95
B. 13	ACCANTONAMENTI AI FONDI PER ONERI			
	QUOTE DI ACCANTONAMENTO DELL'ESERCIZIO			
	Assegnazioni e prelievi da riserve tecniche e fondi per la copertura di oneri futuri	-47.813,00	-62.133,00	14.320,00
	TOTALE ACCANTONAMENTI AI FONDI PER ONERI	-47.813,00	-62.133,00	14.320,00
B. 14	ONERI DIVERSI DI GESTIONE			
	SPESE IMPEGNATE NELL'ESERCIZIO			
	Oneri per il trasferimento allo Stato delle economie derivanti dalla riduzione degli stanziamenti relativi a spese di amministrazione	-133.369,54	-110.210,00	-23.159,54
	Spese di amministrazione	-629.727,88	-534.208,92	-95.518,96
	Trasferimenti passivi	-12.848,34	-41.702,44	28.854,10
	Valori di copertura di periodi assicurativi	-12.428.419,91	-8.353.535,23	-4.074.884,68

		TOTALE ONERI DIVERSI DI GESTIONE	-13.204.365,67	-9.039.656,59	-4.164.709,08
		TOTALE COSTO DELLA PRODUZIONE	-41.597.789,56	-31.376.230,53	-10.221.559,03
		DIFFERENZA TRA VALORI E COSTI DELLA PRODUZIONE (A) + (-B)	4.135.233,67	17.414.346,1	-13.279.112,43
C		PROVENTI E ONERI FINANZIARI			
C.	16	ALTRI PROVENTI FINANZIARI			
		ENTRATE ACCERTATE NELL'ESERCIZIO			
		Interessi sui c/c con INPS per anticipazioni alle gestioni deficitarie	47.813,00	62.133,00	-14.320,00
		Interessi sulle disponibilità nei c/c bancari	35,00	122,00	-87,00
		Redditi degli investimenti patrimoniali	1.496,00	1.032,00	464,00
		TOTALE ALTRI PROVENTI FINANZIARI	49.344,00	63.287,00	-13.943,00
		TOTALE PROVENTI E ONERI FINANZIARI	49.344,00	63.287,00	-13.943,00
		RISULTATO PRIMA DELLE IMPOSTE (A) + (-B) + (-C) + (-D) + (E)	4.184.577,67	17.477.633,1	-13.293.055,43
F		IMPOSTE DELL'ESERCIZIO			
F.	01	IMPOSTE DELL'ESERCIZIO			
		SPESE IMPEGNATE NELL'ESERCIZIO			
		Imposte su operazioni commerciali ed altri oneri tributari	-30.010,34	-23.679,33	-6.331,01
		TOTALE IMPOSTE DELL'ESERCIZIO	-30.010,34	-23.679,33	-6.331,01
		TOTALE IMPOSTE DELL'ESERCIZIO	-30.010,34	-23.679,33	-6.331,01
		AVANZO ECONOMICO / DISAVANZO ECONOMICO	4.154.567,33	17.453.953,77	-13.299.386,44

ALLEGATI

Allegato 1

CONTRIBUTI A CARICO DEI DATORI DI LAVORO E DEGLI ISCRITTI

DESCRIZIONE	CONSUNTIVO 2016						CONSUNTIVO 2015	VARIAZIONI
	ACCERTATE NEL 2016	Risconto al 31.12.2015	Rateo al 31.12.2015	Rateo al 31.12.2016	Risconto al 31.12.2016	DATO ECONOMICO		
CONTRIBUTO FINANZIAMENTO ASSEGNO STRAORDINARIO (*)	27.418.744,41	1.616.690,00	0,00	0,00	2.215.429,00	26.820.005,41	28.295.012,88	-1.475.007,47
CONTRIBUTI FIGURATIVI (FPLD)	12.428.419,91	0,00	0,00	0,00	0,00	12.428.419,91	1.891.231,69	10.537.188,22
CONTRIBUTO ORDINARIO	6.456.450,91	0,00	1.125.872,00	1.154.019,00	0,00	6.484.597,91	12.968.498,89	-6.483.900,98
TOTALE	46.303.615,23	1.616.690,00	1.125.872,00	1.154.019,00	2.215.429,00	45.733.023,23	43.154.743,46	2.578.279,77

44. GESTIONE SPECIALE DI PREVIDENZA PER I DIPENDENTI DELL'AMMINISTRAZIONE PUBBLICA, GIÀ ISCRITTI ALL'INPDAP (ART. 21, D.L. 6/12/2011, CONV. CON MODIFICAZIONI DALLA L. 22/12/2011 N. 214)

RENDICONTO 2016

44. GESTIONE SPECIALE DI PREVIDENZA PER I DIPENDENTI DELL'AMMINISTRAZIONE PUBBLICA, GIÀ ISCRITTI ALL'INPDAP (ART. 21, D.L. 6/12/2011, CONVERTITO CON MODIFICAZIONI DALLA L. 22/12/2011 N. 214)

RELAZIONE DEL DIRETTORE GENERALE

- Sintesi della situazione economica e patrimoniale

BILANCIO CONSUNTIVO

- Situazione patrimoniale al 31 dicembre 2016
- Conto economico

ALLEGATI

GESTIONE SPECIALE DI PREVIDENZA DEI DIPENDENTI DELL'AMMINISTRAZIONE PUBBLICA, GIÀ ISCRITTI ALL'INPDAP

- Contributi a carico dei datori di lavoro e degli iscritti (all. B1)
- Quote di partecipazione degli iscritti (all. B2)
- Poste correttive e compensative di entrate correnti (all. B3)
- Entrate non classificabili in altre voci (all. B4)
- Spese per prestazioni (all. B5)
- Poste correttive e compensative di spese correnti (all. B6)
- Trasferimenti passivi (all. B7)
- Inesigibilità di crediti (all. B8)

GESTIONE PER IL TRATTAMENTO DI FINE SERVIZIO AL PERSONALE DIPENDENTE DELLE AMMINISTRAZIONI STATALI (ENPAS)

- Situazione patrimoniale al 31 dicembre 2016
- Conto economico
- Contributi a carico dei datori di lavoro e degli iscritti (all. B1)
- Quote di partecipazione degli iscritti (all. B2)
- Poste correttive e compensative di entrate correnti (all. B3)
- Entrate non classificabili in altre voci (all. B4)
- Spese per prestazioni istituzionali (all. B5)
- Trasferimenti passivi (all. B7)
- Inesigibilità di crediti (all. B8)

GESTIONE PER IL TRATTAMENTO DI FINE SERVIZIO AI DIPENDENTI DEGLI ENTI LOCALI (INADEL)

- Situazione patrimoniale al 31 dicembre 2016
- Conto economico
- Contributi a carico dei datori di lavoro e degli iscritti (all. B1)
- Quote di partecipazione degli iscritti (all. B2)

- Poste correttive e compensative di entrate correnti (all. B3)
- Entrate non classificabili in altre voci (all. B4)
- Spese per prestazioni istituzionali (all. B5)
- Trasferimenti passivi (all. B7)

GESTIONE PER LA PREVIDENZA AL PERSONALE DIPENDENTE DAGLI ENTI DI DIRITTO PUBBLICO (ENPDEP)

- Situazione patrimoniale al 31 dicembre 2016
- Conto economico

CASSA PER LE PENSIONI AI DIPENDENTI DEGLI ENTI LOCALI (CPDEL)

- Situazione patrimoniale al 31 dicembre 2016
- Conto economico
- Contributi a carico dei datori di lavoro e degli iscritti (all. B1)
- Quote di partecipazione degli iscritti (all. B2)
- Poste correttive e compensative di entrate correnti (all. B3)
- Entrate non classificabili in altre voci (all. B4)
- Spese per prestazioni istituzionali (all. B5)
- Trasferimenti passivi (all. B7)

CASSA PER LE PENSIONI AGLI INSEGNANTI DI ASILO E DI SCUOLE ELEMENTARI PARIFICATE (CPI)

- Situazione patrimoniale al 31 dicembre 2016
- Conto economico
- Contributi a carico dei datori di lavoro e degli iscritti (all. B1)
- Quote di partecipazione degli iscritti (all. B2)
- Entrate non classificabili in altre voci (all. B4)
- Spese per prestazioni istituzionali (all. B5)
- Trasferimenti passivi (all. B7)

CASSA PER LE PENSIONI AGLI UFFICIALI GIUDIZIARI E AGLI AIUTANTI UFFICIALI GIUDIZIARI (CPUG)

- Situazione patrimoniale al 31 dicembre 2016
- Conto economico
- Contributi a carico dei datori di lavoro e degli iscritti (all. B1)
- Quote di partecipazione degli iscritti (all. B2)
- Poste correttive e compensative di entrate correnti (all. B3)
- Entrate non classificabili in altre voci (all. B4)
- Spese per prestazioni istituzionali (all. B5)

CASSA PER LE PENSIONI AI SANITARI (CPS)

- Situazione patrimoniale al 31 dicembre 2016
- Conto economico
- Contributi a carico dei datori di lavoro e degli iscritti (all. B1)
- Quote di partecipazione degli iscritti (all. B2)
- Poste correttive e compensative di entrate correnti (all. B3)
- Entrate non classificabili in altre voci (all. B4)
- Spese per prestazioni istituzionali (all. B5)
- Trasferimenti passivi (all. B7)

GESTIONE SEPARATA DEI TRATTAMENTI PENSIONISTICI AI DIPENDENTI DELLO STATO NONCHE' ALLE ALTRE CATEGORIE DI PERSONALE I CUI TRATTAMENTI DI PENSIONE SONO A CARICO DEL BILANCIO DELLO STATO (CTPS)

- Situazione patrimoniale al 31 dicembre 2016
- Conto economico
- Contributi a carico dei datori di lavoro e degli iscritti (all. B1)
- Quote di partecipazione degli iscritti (all. B2)
- Poste correttive e compensative di entrate correnti (all. B3)
- Entrate non classificabili in altre voci (all. B4)
- Spese per prestazioni istituzionali (all. B5)
- Trasferimenti passivi (all. B7)

GESTIONE UNITARIA DELLE PRESTAZIONI CREDITIZIE E SOCIALI

- Situazione patrimoniale al 31 dicembre 2016
- Conto economico
- Contributi a carico dei datori di lavoro e degli iscritti (all. B1)
- Quote di partecipazione degli iscritti (all. B2)
- Entrate non classificabili in altre voci (all. B4)
- Spese per prestazioni istituzionali (all. B5)
- Poste correttive e compensative di spese correnti (all. B6)
- Inesigibilità di crediti (all. B8)

GESTIONE PER L'ASSISTENZA MAGISTRALE (EX ENAM)

- Situazione patrimoniale al 31 dicembre 2016
- Conto economico
- Entrate non classificabili in altre voci (all. B4)
- Spese per prestazioni istituzionali (all. B5)

RELAZIONE DEL DIRETTORE GENERALE

Il rendiconto per l'anno 2016 della "Gestione speciale di previdenza dei dipendenti dell'amministrazione pubblica, già iscritti all'INPDAP" presenta un disavanzo economico di esercizio di 7.181 mln (4.428 mln nel 2015).

Si rammenta che, nell'esercizio 2014, in forza della previsione dell'art. 1, comma 5, legge 27 dicembre 2013, n. 147, la Gestione speciale aveva beneficiato dell'azzeramento del debito nei confronti dello Stato per anticipazioni di bilancio, pari a 21.698 mln, presente nel bilancio dell'INPDAP al 31 dicembre 2011 e che, nell'esercizio 2015, a seguito di specifico quesito, il Ministero dell'economia e delle finanze aveva concordato con quanto prospettato dall'Istituto in ordine alla possibilità di effettuare analoga operazione, in forza della predetta disposizione, anche per il ripiano dell'anticipazione di tesoreria, pari a 3.500 mln, presente nel bilancio dell'INPDAP, al momento dell'incorporazione nell'INPS.

Per effetto dell'azzeramento dei debiti verso lo Stato per le suddette anticipazioni e del risultato di esercizio del 2016, il disavanzo patrimoniale al 31 dicembre 2016 è pari 12.921 mln.

Nel prospetto che segue vengono riportate le risultanze di bilancio dei rendiconti degli ultimi esercizi.

RISULTATO DI ESERCIZIO E SITUAZIONE PATRIMONIALE NETTA

(dati in milioni di euro)

ANNO	ENTRATE	USCITE	RISULTATO DI ESERCIZIO	SITUAZIONE PATRIMONIALE NETTA
2012	57.364	64.489	-7.125	-17.394
2013	57.570	63.493	-5.923	-23.317
2014	62.745	65.939	-3.194	-4.812*
2015	61.010	65.438	-4.428	-5.740**
2016	59.801	66.982	-7.181	-12.921

*= importo al netto del ripiano dell'anticipazione di bilancio di 21.698 mln di cui all'art. 1, co. 5, L. 147/2013

**= importo al netto del ripiano dell'anticipazione di bilancio di 21.698 mln di cui all'art. 1, co. 5, L. 147/2013 e dell'anticipazione di tesoreria di 3.500 mln

Il risultato di esercizio e la situazione patrimoniale si compongono delle risultanze delle contabilità autonome che, come disposto dall'art. 69, comma 14, legge 23 dicembre 2000, n. 388, conservano autonoma rilevanza economica e patrimoniale.

Nella tabella riepilogativa che segue sono evidenziati per ciascuna contabilità autonoma i dati relativi alla situazione patrimoniale netta al 1° gennaio 2016, il movimento economico dell'esercizio 2016 e la situazione patrimoniale netta al 31 dicembre 2016

(in milioni di euro)

	Situazione patrimoniale 1.1.2016	Movimento economico dell'anno	Situazione patrimoniale 31.12.2016
ENPAS	5.204	1.045	6.249
INADEL	6.718	450	7.167
ENPDEP	59	6	66
CPDEL	-47.147	-8.083	-55.230
CPI	16	-82	-65
CPUG	121	-10	111
CPS	19.637	-773	18.864
CTPS	807	0	807
Credito	8.708	242	8.950
ex ENAM	137	24	161
Totale	-5.740	-7.181	-12.921

Di seguito si riporta un prospetto sintetico del movimento economico accertato per il 2016 e della situazione patrimoniale all'inizio ed alla fine dell'anno delle singole contabilità autonome. I dati complessivi della Gestione speciale vengono confrontati con quelli del consuntivo 2015.

CONSUNTIVO 2016
SINTESI DELLA SITUAZIONE ECONOMICA E PATRIMONIALE
(in milioni di euro)

Descrizione	ENPAS	INADEL	ENPDEP	CPDEL	CPI	CPUG	CPS	CTPS	Credito	ex ENAM	EX INPDAP CONSUNTIVO 2016	EX INPDAP CONSUNTIVO 2015	VARIAZIONI
AVANZO / DISAVANZO PATRIMONIALE NETTO ALL'INIZIO DELL'ESERCIZIO													
Contributo per ripiano disavanzi (art.1, co.5, L.147/2013)	0	0	0	8.399	0	0	0	16.799	0	0	25.198	21.698	3.500
Avanzo/Disavanzo	5.204	6.718	59	-55.546	16	121	19.637	-15.992	8.708	137	-30.938	-26.511	-4.428
Totale avanzo/disavanzo patrimoniale netto all'inizio dell'esercizio	5.204	6.718	59	-47.147	16	121	19.637	807	8.708	137	-5.740	-4.812	-928
VALORE DELLA PRODUZIONE													
PROVENTI E CORRISPETTIVI PER LA PRODUZIONE DELLE PRESTAZIONI E/O SERVIZI													
Aliquote contributive a carico dei datori di lavoro e/o degli iscritti	4.085	1.770	10	12.190	199	48	3.181	33.192	411	0	55.087	54.921	166
Quote di partecipazione degli iscritti all'onere di specifiche gestioni	62	2	...	89	1	...	62	161	...	47	423	413	10
Poste correttive e compensative di entrate correnti	-1	-54	...	0	-2	-1	...	0	-57	-11	-46
Totale proventi e corrispettivi per la produzione delle prestazioni e/o servizi	4.147	1.772	10	12.225	200	48	3.241	33.352	411	47	55.453	55.323	130
ALTRI RICAVI E PROVENTI													
Trasferimenti da parte di altri Enti e dello Stato	12	...	0	13	10	1	0	0	38	39	-1
Entrate derivanti dalla vendita di beni e dalla prestazione di servizi	0	0	0	0	0	0	0	0	16	-15
Entrate non classificabili in altre voci	5	6	...	15	1	4	13	...	45	24	21
Poste correttive e compensative di entrate correnti per altri ricavi e proventi	0	0	0	0	0	0	0	0
Valori di copertura di periodi assicurativi	0	0	0	751	3	...	18	543	0	0	1.315	2.733	-1.417
Copertura del mancato gettito contributivo derivante dall'abrogazione dell'art. 1, co. 10, L. 247/2007 (incremento dello 0,09% dell'aliquota contributiva), disposta dall'art. 1, co. 39, L. 220/2010	0	0	0	34	1	...	9	49	0	0	93	93	0
Rimborso dalla GIAS a copertura del disavanzo economico della Gestione dei trattamenti pensionistici ai dipendenti dello Stato L. 183/2011	0	0	0	0	0	0	0	0	0	0	0	0	0
Totale altri ricavi e proventi	17	7	...	814	4	...	37	597	13	...	1.491	2.904	-1.413
TOTALE VALORE DELLA PRODUZIONE (A)	4.164	1.779	10	13.039	203	49	3.278	33.950	424	47	56.944	58.226	-1.282
COSTO DELLA PRODUZIONE													
PRESTAZIONI ISTITUZIONALI													
Spese per prestazioni	-3.047	-1.315	-3	-20.795	-277	-57	-3.973	-33.673	-295	-16	-63.451	-62.036	-1.415
Poste correttive e compensative di spese correnti	5	2	...	34	1	...	15	72	1	...	130	140	-10
Onere per la gestione delle strutture sociali	0	0	0	0	0	0	0	0	-16	0	-16	-16	...
Onere a carico della Gestione unitaria delle prestazioni creditizie e sociali per il trasferimento allo Stato delle entrate per interessi attivi, derivanti dalla concessione di prestazioni creditizie agli iscritti, ai sensi dell'art. 1, co. 306, L. 190/2014	0	0	0	0	0	0	0	0	-50	0	-50	-50	0
Totale prestazioni istituzionali	-3.042	-1.313	-3	-20.761	-277	-57	-3.958	-33.601	-360	-16	-63.387	-61.962	-1.425
SPESE PER ACQUISTO BENI DI CONSUMO E SERVIZI													

Spese per acquisto di beni di consumo e di servizi	0	0	0	0	0	0	0	0	0
Totale Spese per acquisto di beni di consumo e di servizi	0	0	0	0	0	0	0	0	0
COSTI PER PERSONALE													
Prelievo dal fondo di garanzia cessione stipendi	0	0	0	0	...	0	0	0
ACCANTONAMENTO FONDO RISCHI													
Assegnazione al fondo di garanzia a copertura dei rischi per l'erogazione di mutui a cooperative ed Enti e prestiti a iscritti alle gestioni delle prestazioni creditizie ed ex Enam	0	0	0	...	0	0	0	0	-12	...	-12	-13	1
Prelievo dal fondo di garanzia a copertura dei rischi per l'erogazione di mutui a cooperative ed Enti e prestiti a iscritti alle gestioni delle prestazioni creditizie ed ex Enam	0	0	0	0	0	0	0	0	59	0	59	47	12
Totale accantonamento fondo rischi	0	0	0	...	0	0	0	0	47	...	47	34	12
ONERI DIVERSI DI GESTIONE													
Trasferimenti passivi	-39	-7	...	-47	-62	-49	0	0	-205	-140	-64
Spese non classificabili in altre voci	-1	-3	-55	...	-59	-52	-7
Poste correttive e compensative di spese correnti	0	...	0	0	...	0	0	0	1	2	-1
Spese di amministrazione	-29	-10	...	-94	-2	-1	-15	-177	-26	-5	-358	-366	9
Oneri per il trasferimento allo Stato delle economie derivanti da riduzione delle spese di amministrazione	-6	-2	...	-20	-3	-38	-5	-1	-77	-75	-2
Valori di copertura periodi assicurativi trasferiti a fondi amministrati dall'Istituto	0	-203	-5	...	-20	-63	0	0	-291	-313	21
Trasferimento alla Gestione degli interventi assistenziali e di sostegno alle gestioni previdenziali delle economie derivanti dall'applicazione dell'art. 1, co. 707, L. 190/2014	0	0	0	-1	0	0	0	-2	0	0	-3	0	-3
Totale oneri diversi di gestione	-74	-19	-1	-366	-8	-1	-99	-332	-86	-6	-992	-945	-47
TOTALE COSTI DELLA PRODUZIONE (B)	-3.116	-1.332	-4	-21.127	-284	-59	-4.057	-33.933	-400	-22	-64.333	-62.873	-1.459
DIFFERENZA TRA VALORE E COSTI DELLA PRODUZIONE (A) + (B)	1.048	447	7	-8.088	-81	-10	-779	17	25	25	-7.389	-4.647	-2.742
PROVENTI E ONERI FINANZIARI													
ALTRI PROVENTI FINANZIARI													
Redditi e proventi patrimoniali	0	1	-1
Utili di gestione degli investimenti patrimoniali non unitari	0	0	0	0	0	0	5	0	213	0	218	232	-14
Totale altri proventi finanziari	0	5	...	213	...	218	233	-15
INTERESSI PASSIVI ED ALTRI ONERI FINANZIARI													
Oneri finanziari	...	-1	0	-1	-10	...	0	-12	-14	2
Perdite degli investimenti patrimoniali non unitari	-6	-6	...	-12	-1	0	0	...	0	-1	-27	-8	-19
Totale interessi passivi ed altri oneri finanziari	-7	-7	...	-13	-1	-10	...	-1	-39	-22	-17
TOTALE PROVENTI E ONERI FINANZIARI (C)	-7	-7	...	-13	-1	...	5	-10	213	-1	179	211	-32
RETTIFICHE DI VALORE DI ATTIVITÀ FINANZIARIE													

SVALUTAZIONE ATTIVITA' FINANZIARIA													
Inesigibilità di crediti	0	0	0	0	-5	0	-5	...	-4
TOTALE RETTIFICHE DI VALORE DI ATTIVITÀ FINANZIARIE (D)	0	0	0	0	-5	0	-5	...	-4
PROVENTI E ONERI STRAORDINARI													
PROVENTI STRAORDINARI													
Plusvalore da alienazione immobili	0	...	0	0	0	0	0	0	0	0	...	0	...
Plusvalore titoli	0	0	0	0	0	0	...	0	0	0	...	1	...
Insussistenze debiti diversi	0	0	0	0	0	0	0	...	0	0
Eccedenza del fondo ammortamento immobili	0	...	0	0	0	0	0	0	0	0
Attribuzione del risultato positivo dell'operazione SCIP ai sensi dell'art. 43-bis, D.L. 207/2008, conv. con L. 14/2009, alle Gestioni proprietarie degli immobili già cartolarizzati ai sensi dell'art. 3, D.L. 351/2001, conv. con L. 410/2001	5	10	...	22	...	0	1	0	0	0	38	0	38
Totale proventi straordinari	5	10	...	22	...	0	2	...	0	0	39	1	38
SOPRAVVENIENZE ATTIVE ED INSUSSISTENZE DEL PASSIVO DERIVANTI DALLA GESTIONE DEI RESIDUI													
Eliminazione residui passivi	0	0	0	0	0	0	0	0	10	...	10	23	-13
SOPRAVVENIENZE PASSIVE ED INSUSSISTENZE DELL'ATTIVO DERIVANTI DALLA GESTIONE DEI RESIDUI													
Eliminazione residui attivi	0	...	0	0	0	-1	-1	...
TOTALE PROVENTI E ONERI STRAORDINARI (E)	5	10	...	21	...	0	2	...	10	...	48	23	25
RISULTATO D'ESERCIZIO PRIMA DELLE IMPOSTE (A)+(B)+(C)+(D)+(E)	1.046	450	6	-8.079	-82	-10	-773	7	243	24	-7.167	-4.414	-2.753
IMPOSTE DELL'ESERCIZIO	-1	-4	-1	-7	-1	...	-14	-13	-1
RISULTATO D'ESERCIZIO:													
Avanzo/disavanzo economico	1.045	450	6	-8.083	-82	-10	-773	0	242	24	-7.181	-4.428	-2.754
AVANZO / DISAVANZO PATRIMONIALE NETTO ALLA FINE DELL'ESERCIZIO													
Contributo per ripiano disavanzi (art. 1, co. 5, L. 147/2013)	0	0	0	8.399	0	0	0	16.799	0	0	25.198	25.198	0
Avanzo/Disavanzo	6.249	7.167	66	-63.629	-65	111	18.864	-15.992	8.950	161	-38.119	-30.938	-7.181
Totale avanzo/disavanzo patrimoniale netto alla fine dell'esercizio	6.249	7.167	66	-55.230	-65	111	18.864	807	8.950	161	-12.921	-5.740	-7.181

VALORE DELLA PRODUZIONE

56.944 mln

Il valore della produzione, pari a 56.944 (58.226 mln nel 2015), risulta distribuito tra le contabilità autonome, nella misura indicata dalla tabella seguente che mette a confronto gli importi rilevati negli esercizi 2016 e 2015.

(in milioni di euro)

	2016	2015
ENPAS	4.164	4.324
INADEL	1.779	1.826
ENPDEP	10	17
CPDEL	13.039	14.287
CPI	203	205
CPUG	49	64
CPS	3.278	3.378
CTPS	33.950	33.631
Credito	424	445
ex ENAM	47	49
Totale	56.944	58.226

- Proventi e corrispettivi per la produzione delle prestazioni e/o servizi

Nell'ambito di tale posta si evidenziano le entrate contributive a carico dei datori di lavoro e degli iscritti (allegati B1), che per l'anno 2016 ammontano a 55.087 mln (54.921 mln nel 2015).

Tra le principali voci sono ricompresi:

- contributi ordinari a fini pensionistici, pari a 37.990 mln (37.607 mln nel 2015);
- contributi aggiuntivi versati dalle amministrazioni statali, pari a 10.800 mln (stesso importo nel 2015);
- contributi ordinari per indennità di buonuscita e indennità premio di servizio (TFS), pari a 3.870 mln (4.255 mln nel 2015);
- contributi ordinari per trattamento di fine rapporto (TFR), pari a 1.985 mln (1.810 mln nel 2015);
- contributi per le prestazioni creditizie e sociali, pari a 411 mln (416 mln nel 2015).

Al 31 dicembre 2016, il numero degli iscritti alle Casse pensionistiche, comprensivi anche degli

iscritti a tempo determinato, è risultato pari a 3.305.000 unità, così suddivise:

CPDEL	1.200.000
CPI	26.000
CPUG	4.000
CPS	115.000
CTPS	1.960.000
Totale	3.305.000

e quello degli assicurati per le altre prestazioni è così risultato:

ENPAS	1.902.082
INADEL	1.297.279
ENPDEP	197.083
Credito	3.337.829
Ex ENAM	342.885

Le quote di partecipazione degli iscritti sono state pari a 423 mln (413 mln nel 2015).

Sono analizzate negli allegati B2 e attengono a:

- contributi per la prosecuzione volontaria per 6 mln (7 mln nel 2015);
- riserve, valori capitali e di riscatto a fini pensionistici per 262 mln (263 mln nel 2015);
- riserve, valori capitali e di riscatto per TFS e TFR per 64 mln (74 mln nel 2015);
- contributi a carico degli iscritti alla Gestione ex Enam per 47 mln (48 mln nel 2015);
- contributo di solidarietà di cui all'art. 1, comma 486, L. 147/2013 per 43 mln (18 mln nel 2015).

Le poste correttive e compensative di entrate correnti sono state rilevate in complessivi 57 mln (11 mln nel 2015) e riguardano, principalmente, i rimborsi per le varie tipologie di contributi (allegati B3).

- Altri ricavi e proventi

Gli altri ricavi e proventi sono stati rilevati in 1.491 mln (2.904 mln nel 2015) e riguardano:

- trasferimenti dallo Stato e da altri Enti per 38 mln (39 mln nel 2015);
- le entrate non classificate in altre voci per 45 mln (24 mln nel 2015) illustrate negli allegati B4;
- i valori di copertura di periodi assicurativi per 1.315 mln, in diminuzione rispetto all'esercizio precedente (2.733 mln), riconducibili all'attività di smaltimento, non ancora ultimata, delle giacenze in materia di riscatti e ricongiunzioni da altre gestioni dell'Istituto;
- i trasferimenti dalla GIAS per abolizione di aliquote contributive pari a 93 mln (93 mln nel 2015).

Nell'esercizio in esame, la voce "Rimborso dalla GIAS a copertura del disavanzo economico della

CTPS” non è valorizzata, in quanto il disavanzo medesimo è interamente coperto dalla quota di “Apporto dello Stato per garantire il pagamento delle pensioni alla gestione CTPS (art. 2, co. 5, L. 183/2011)”, indicata negli allegati B5 della Gestione speciale e della Cassa, e compresa tra gli oneri a carico della GIAS.

COSTI DELLA PRODUZIONE

-64.333 mln

I costi della produzione, pari a 64.333 mln (62.873 mln nel 2015), risultano distribuiti tra le contabilità autonome, nella misura indicata nella tabella seguente che mette a confronto gli importi rilevati nell’esercizio 2016 con quelli relativi al 2015.

(in milioni di euro)

	2016	2015
ENPAS	3.116	2.866
INADEL	1.332	1.064
ENPDEP	4	3
CPDEL	21.127	20.699
CPI	284	277
CPUG	59	57
CPS	4.057	3.831
CTPS	33.933	33.614
Credito	400	436
ex ENAM	22	436
Totale	64.333	62.873

- Prestazioni istituzionali

- Nell’ambito di tale voce si evidenziano:

- le spese per prestazioni (allegati B5), rilevate in complessivi 63.451 mln (62.036 mln nel 2015), riferite alle rate di pensione in pagamento, ai trattamenti di fine servizio (indennità di buonuscita e indennità premio di servizio) e di fine rapporto (TFR) e alle prestazioni creditizie, sociali e assistenziali. Il predetto importo non è comprensivo degli oneri posti a carico della GIAS da specifiche disposizioni di legge (8.967 mln);
- gli oneri per la gestione delle strutture sociali pari a 16 mln (16 mln nel 2015);
- gli oneri a carico della Gestione unitaria delle prestazioni creditizie e sociali per il trasferimento allo Stato delle entrate per interessi attivi, derivanti dalla concessione di prestazioni creditizie agli iscritti, ai sensi dell' art. 1, co. 306, della legge 190/2014 per 50 mln (stesso importo nel 2015);

- le poste correttive e compensative di spese correnti a rettifica delle spese per prestazioni per 130 mln (140 mln nel 2015); tali poste attengono essenzialmente al recupero delle prestazioni (allegati B6).

Nella tabella che segue viene riportato, per singola contabilità autonoma, il dettaglio delle spese sopra indicate.

(in mln di euro)

	Rate di pensione a carico della gestione	Indennità una tantum in luogo di pensione	TFS	TFR	Indennità di morte (ASV)	Prestazioni creditizie, sociali e assistenziali	Onere per la gestione delle strutture sociali	Poste correttive e compensative di spese correnti	Onere art. 1, co. 306, l. 190/2014	Totale spese per prestazioni
ENPAS			2.766	281				-5		3.042
INADEL			1.218	97				-2		1.313
ENPDEP					3					3
CPDEL	20.795	...						-34		20.761
CPI	277							-1		277
CPUG	57							...		57
CPS	3.973							-15		3.958
CTPS	33.665	8						-72		33.601
Credito						295	16	-1	50	360
Ex ENAM						16		...		16
Ex INPDAP	58.767	8	3.984	378	3	311	16	-130	50	63.387

Nel 2016 il numero complessivo dei trattamenti pensionistici in pagamento a fine anno è aumentato di 27.165 unità con un incremento del trattamento annuo medio da € 23.374 , a fine 2015, a € 23.552, a fine 2016.

Nei prospetti che seguono sono riportati, per contabilità autonoma, il numero delle pensioni esistenti alla fine degli anni 2016 e 2015, il numero e l'importo medio annuo delle pensioni in essere alla fine dell'anno 2016 (suddivise per tipologia di prestazione), il numero e l'importo medio annuo delle pensioni in pagamento a decorrere dal 2016 (suddivise per tipologia di prestazione).

Numero delle pensioni in essere alla fine degli anni 2016 e 2015

	Anno 2016	Anno 2015	Variazione
CPDEL	1.088.070	1.074.548	13.522
CPI	15.768	15.485	283
CPUG	3.002	2.976	26
CPS	73.994	71.584	2.410
CTPS	1.710.075	1.699.151	10.924
TOTALE	2.890.909	2.863.744	27.165

Numero delle pensioni in essere alla fine del 2016
e importo annuo medio per tipologia di prestazione

	Vecchiaia		Anzianità		Invalidità		Superstiti		Totale	
	numero	importo medio	numero	importo medio	numero	importo medio	numero	importo medio	numero	importo medio
CPDEL	135.984	21.398	632.934	22.208	67.218	18.794	251.934	11.911	1.088.070	19.512
CPI	3.035	18.808	10.823	18.484	946	18.292	964	8.294	15.768	17.912
CPUG	697	23.830	1.159	23.261	106	19.582	1.040	12.337	3.002	19.479
CPS	8.818	73.426	41.510	67.236	2.592	54.475	21.074	24.830	73.994	55.449
CTPS	239.791	31.772	924.124	27.132	161.782	25.595	384.378	14.519	1.710.075	24.802
TOTALE	388.325	28.970	1.610.550	26.170	232.644	23.919	659.390	13.840	2.890.909	23.552

Numero delle pensioni poste in pagamento nel 2016
e importo medio annuo

	<i>Numero</i>	<i>Importo medio</i>
CPDEL	44.486	21.307
CPI	525	20.321
CPUG	136	20.942
CPS	4.385	62.823
CTPS	61.857	26.862
TOTALE	111.389	26.021

**Numero delle pensioni in pagamento nel 2016
e importo annuo medio per tipologia di prestazione**

	Vecchiaia		Anzianità		Invalidità		Superstiti		Totale	
	numero	importo medio	numero	importo medio	numero	importo medio	numero	importo medio	numero	importo medio
CPDEL	2.689	21.419	24.748	26.557	2.447	20.344	14.602	12.549	44.486	21.307
CPI	32	13.111	377	23.030	27	19.638	89	11.648	525	20.321
CPUG	13	23.652	72	24.943	4	24.134	47	13.792	136	20.942
CPS	267	62.571	2.691	76.514	194	61.462	1.233	33.211	4.385	62.823
CTPS	4.995	28.772	31.491	33.771	4.524	26.455	20.847	16.055	61.857	26.862
TOTALE	7.996	27.357	59.379	32.623	7.196	25.294	36.818	26.021	111.389	26.021

- Accantonamento al Fondo rischi

Comprende l'assegnazione al fondo di garanzia a copertura dei rischi per l'erogazione di mutui a cooperative ed Enti e prestiti a iscritti alle gestioni delle prestazioni creditizie ed ex ENAM per 12 mln (13 mln nel 2015) ed il prelievo dal medesimo Fondo di 59 mln (47 mln nel 2015).

- Oneri diversi di gestione

Tra gli oneri diversi di gestione sono compresi:

- i trasferimenti passivi per 205 mln (140 mln nel 2015), illustrati negli allegati B7;
- le spese non classificabili in altre voci per 59 mln (52 mln nel 2015);
- le poste correttive e compensative di spese correnti, pari a 1 mln (2 mln nel 2015).
- le spese di amministrazione per 358 mln (366 mln nel 2015) che rappresentano la quota parte delle spese di amministrazione dell'INPS attribuite alla Gestione speciale, in base ai criteri previsti dall'art. 57 del vigente Regolamento per l'amministrazione e la contabilità;
- gli oneri per il trasferimento allo Stato delle economie derivanti dalla riduzione delle spese di amministrazione per 77 mln (75 mln nel 2015);
- i valori di copertura di periodi assicurativi trasferiti a fondi amministrati dall'Istituto per 291 mln (313 mln nel 2015)
- il trasferimento alla Gestione degli interventi assistenziali e di sostegno alle gestioni previdenziali delle economie derivanti dall'applicazione dell'art. 1, co. 707, L. 190/2014 per 3 mln.

Nel prospetto che segue viene proposto un riepilogo per aggregati delle spese di amministrazione rilevate negli anni 2016 e 2015 per la Gestione speciale.

Aggregati	2016	2015
Spese per il personale (dirette e indirette)	250.995.154,72	246.232.922,97
Spese per servizi svolti da altri Enti (dirette)	13.052.665,43	12.298.230,52
Spese postali, telegrafiche e telefoniche	11.888.981,00	12.039.878,00
Illuminazione, forza motrice, riscaldamento, pulizia, vigilanza, manutenzione e adattamento stabili	23.755.399,00	27.820.908,00
Spese legali	572.301,04	502.971,41
Spese per servizi informatici (comprese quote ammortamento)	53.436.384,00	57.930.395,00
Altre spese	24.588.466,23	30.426.898,41
Totale	378.289.351,42	387.252.204,31
meno recuperi	18.916.112,00	19.416.387,00
meno residui passivi insussistenti	1.730.184,00	1.417.866,00
più eliminazione residui attivi	0,00	0,00
Totale netto	357.643.055,42	366.417.951,31

- Proventi ed oneri finanziari 179 mln

Tra gli altri proventi finanziari, si evidenziano gli utili della gestione degli investimenti patrimoniali non unitari, pari a 218 mln (232mln nel 2015).

Tra gli oneri finanziari, sono presenti interessi passivi su prestazioni arretrate per 12 mln (14 mln nel 2015) e perdite degli investimenti patrimoniali non unitari per 27 mln (8 mln nel 2015).

- Rettifiche di valore di attività finanziarie -5 mln

Sono presenti crediti inesigibili (all. B8), pari a 5 mln (0,3 mln nel 2015).

- Proventi e oneri straordinari 48 mln

Tale voce comprende:

- l'attribuzione del risultato positivo dell'operazione SCIP ai sensi dell'art. 43-bis, D.L. 207/2008, conv. con L. 14/2009, alle Gestioni proprietarie degli immobili già cartolarizzati ai sensi dell'art. 3,

- D.L. 351/2001, conv. con L. 410/2001;
- l'eliminazione di residui passivi per 10 mln (23 mln nel 2015);
- l'eliminazione di residui attivi per 1 mln (1 mln nel 2015).

- IMPOSTE DELL'ESERCIZIO -14 mln

Gli oneri tributari a carico della gestione, quasi interamente riferibili al versamento dell'IRAP, sono stati pari a 14 mln (13 mln nel 2015).

- RISULTATO DI ESERCIZIO

Il disavanzo economico dell'esercizio 2016 è stato di 7.181 mln.

Nel prospetto della pagina seguente sono evidenziate, sinteticamente, le componenti patrimoniali della Gestione speciale all'inizio e alla fine dell'esercizio 2016.

(in mln di euro)

	STATO PATRIMONIALE		VARIAZIONI
	al 31 dicembre 2016	al 31 dicembre 2015	
ATTIVO			
IMMOBILIZZAZIONI			
IMMOBILIZZAZIONI MATERIALI	1.038	1.071	-33
Terreni e fabbricati	1.038	1.071	-33
IMMOBILIZZAZIONI FINANZIARIE	7.965	8.871	-906
Partecipazioni in altri enti	2	2	0
Crediti verso altri	7.143	8.018	-875
Altri titoli	806	836	-30
Crediti finanziari diversi	14	15	-1
Impieghi d'oro
TOTALE IMMOBILIZZAZIONI	9.002	9.942	-939
ATTIVO CIRCOLANTE			
RESIDUI ATTIVI	482	259	224
Crediti verso utenti e clienti	0	0	0
Crediti verso iscritti, soci e terzi	339	141	198
Crediti verso lo Stato e altri soggetti pubblici	54	54	0
Crediti verso altri	90	64	26
DISPONIBILITA' LIQUIDE	35.991	34.201	1.790
Credito in c/c verso l'Inps	35.991	34.201	1.790
TOTALE ATTIVO CIRCOLANTE	36.473	34.460	2.014
RATEI E RISCONTI			
Ratei attivi	2.288	2.289	-1
TOTALE RATEI E RISCONTI	2.288	2.289	-1
TOTALE ATTIVO	47.763	46.691	1.074
PASSIVO			
PATRIMONIO NETTO			
Contributo per ripiano disavanzi (art. 1, co. 5, L. 147/2013)	25.198	25.198	0
Disavanzi economici esercizi precedenti	-30.938	-26.511	-4.427
Disavanzi economici di esercizio	-7.181	-4.428	-2.753
TOTALE PATRIMONIO NETTO	-12.921	-5.740	-7.180
FONDO RISCHI E ONERI			
Altri rischi e oneri futuri	944	991	-47
TOTALE FONDO RISCHI E ONERI	944	991	-47
DEBITI			
Debito verso fornitori
Debiti verso istituti di previdenza per trasferimenti passivi	3	3	0
Debiti verso iscritti, soci e terzi per prestazioni dovute	315	268	47
Debiti verso lo Stato e soggetti pubblici	87	87	0
Debiti diversi	59.257	51.028	8.229
TOTALE DEBITI	59.662	51.386	8.276
RATEI E RISCONTI			
Ratei passivi	78	54	24
TOTALE RATEI E RISCONTI	78	54	24
TOTALE PASSIVO	47.763	46.691	1.073

Tra le voci dell'attivo patrimoniale al 31 dicembre 2016, si evidenziano:

- le immobilizzazioni materiali, pari a 1.038 mln (1.071 mln a fine 2015);
- le immobilizzazioni finanziarie, pari a 7.965 mln (8.871 mln a inizio esercizio) che comprendono partecipazioni in titoli azionari per 2 mln, crediti verso altri soggetti (per mutui e prestiti) per 7.143 mln, altri titoli (titoli emessi e garantiti dallo Stato e fondi immobiliari) per 806 mln e crediti finanziari diversi per 14 mln;
- i residui attivi pari a 482 mln (259 mln a fine 2015) che comprendono i crediti verso gli iscritti pari a 339 mln, i crediti verso lo Stato e altri soggetti pubblici per 54 mln, i crediti verso altri per 90 mln (64 mln a inizio anno);
- le disponibilità liquide dovute al credito in c/c verso la gestione per la produzione dei servizi a 35.991 mln;
- i ratei attivi per contributi di competenza dell'anno, per 2.288 mln (2.289 mln a fine 2015).

Nel passivo si evidenziano:

- l'importo del contributo dello Stato per il ripiano del disavanzo per le anticipazioni concesse ai sensi dell'art. 1, co. 5, L. 147/2013, pari a 25.198 mln;
- i disavanzi economici di esercizi precedenti pari a 30.938 mln;
- il Fondo di garanzia a copertura dei rischi connessi con l'erogazione dei prestiti e mutui e il Fondo accantonamenti vari, pari a 944 mln (991 a inizio esercizio);
- i debiti verso istituti di previdenza per trasferimenti passivi, pari a 3 mln;
- i debiti verso iscritti, soci e terzi per prestazioni dovute, pari a 315 mln (268 mln a inizio esercizio);
- i debiti verso lo Stato e altri soggetti pubblici, pari a 87 mln (87 a inizio anno);
- i debiti diversi, pari a 59.257 mln (51.028 mln a inizio esercizio), che comprendono il debito verso la gestione per la regolazione dei rapporti debitori verso lo Stato per anticipazioni sul fabbisogno finanziario;
- i ratei passivi per rate di pensione stimate pari a 78 mln (54 mln a fine 2015).

Il deficit patrimoniale netto al 31 dicembre 2016 della "Gestione speciale di previdenza dei dipendenti dell'amministrazione pubblica, già iscritti al soppresso INPDAP" risulta pari a 12.921 mln.

IL DIRETTORE CENTRALE
AMMINISTRAZIONE FINANZIARIA
E SERVIZI ISCRITTI

IL DIRETTORE GENERALE

BILANCIO CONSUNTIVO

GESTIONE SPECIALE DI PREVIDENZA PER I DIPENDENTI DELL'AMMINISTRAZIONE PUBBLICA, GIÀ ISCRITTI
AL SOPPRESSO INPDAP

SITUAZIONE PATRIMONIALE AL 31 DICEMBRE 2016

ATTIVO				
Codice Conto	Denominazione conto	Consistenza al 31/12/2016	Consistenza al 31/12/2015	Variazioni
B	IMMOBILIZZAZIONI			
II	Immobilizzazioni Materiali			
1	Terreni e fabbricati			
	Fondo ammortamento immobili	-668.791.883,78	-636.548.782,32	-32.243.101,46
	Immobili da reddito	1.178.024.266,46	1.164.356.109,51	13.668.156,95
	Immobili destinati a strutture sociali	80.345.640,38	80.345.640,38	0,00
	Immobili strumentali	442.207.366,92	455.923.922,16	-13.716.555,24
	Quota di partecipazione all'acquisizione di immobili strumentali adibiti ad uffici	5.814.757,52	6.790.081,18	-975.323,66
	TOTALE	1.037.600.147,50	1.070.866.970,91	-33.266.823,41
III	Immobilizzazioni Finanziarie			
1	Partecipazioni in:			
1e	altri enti			
	Titoli azionari	1.739.721,41	1.739.721,41	0,00
2	Crediti			
2d	verso altri			
	Mutui concessi agli iscritti della gestione Credito	4.018.245.386,84	4.472.736.643,02	-454.491.256,18
	Mutui concessi agli iscritti della gestione Credito da perfezionare	0,00	11.651.795,73	-11.651.795,73
	Mutui concessi dalla Cassa per le pensioni ai dipendenti degli Enti locali alle Cooperative edilizie, agli Enti locali e ad altri Enti	233.684.651,42	246.092.734,12	-12.408.082,70
	Mutui concessi dalla Cassa per le pensioni ai sanitari alle Cooperative edilizie, agli Enti locali e ad altri Enti	47.989.129,72	50.799.163,59	-2.810.033,87
	Mutui concessi dalla gestione unitaria delle prestazioni creditizie e sociali alle cooperative di iscritti	7.004.383,36	7.004.383,36	0,00
	Mutui ipotecari al personale art. 59, DPR 509/1979	152.816.353,46	165.179.845,23	-12.363.491,77
	Mutui ipotecari al personale art. 59, DPR 509/1979 da perfezionare	0,00	0,00	0,00
	Prestiti al personale art. 59, DPR 509/1979	29.490.939,49	34.464.564,88	-4.973.625,39
	Prestiti concessi agli iscritti della gestione Credito	2.613.141.290,17	2.987.647.660,77	-374.506.370,60
	Prestiti concessi agli iscritti della gestione Credito da perfezionare	39.758.696,46	41.447.581,19	-1.688.884,73
	Prestiti concessi agli iscritti della gestione per l'assistenza magistrale	768.245,87	678.339,15	89.906,72
	Rate di mutui alle cooperative edilizie, agli Enti locali ed altri Enti rimosse in eccedenza negli esercizi precedenti, da rimborsare (CPDEL)	0,00	1.938,34	-1.938,34
	Rate di prestiti della Gestione unitaria delle prestazioni creditizie e sociali rimosse in eccedenza negli esercizi precedenti, da rimborsare	27.154,76	6.071,73	21.083,03
3	Altri titoli			
	Fondi immobiliari	805.522.340,58	805.804.234,08	-281.893,50

	Titoli emessi o garantiti dallo Stato e assimilati	0,00	30.622.913,00	-30.622.913,00
4	Crediti finanziari diversi			
	Crediti diversi	14.321.144,70	15.084.922,10	-763.777,40
5	Impieghi in oro			
	Lingotti d'oro	11.981,28	11.981,28	0,00
	TOTALE	7.964.521.419,52	8.870.974.492,98	-906.453.073,46
	TOTALE IMMOBILIZZAZIONI	9.002.121.567,02	9.941.841.463,89	-939.719.896,87
C	ATTIVO CIRCOLANTE			
II	Residui attivi			
2	Crediti verso iscritti, soci e terzi			
	Crediti per alienazione di immobili e diritti reali	79.204.411,28	79.204.411,28	0,00
	Crediti per aliquote contributive a carico dei datori di lavoro e/o degli iscritti	224.379.383,81	29.230.065,01	195.149.318,80
	Crediti per poste correttive e compensative di spese correnti	23.574.275,93	21.704.782,19	1.869.493,74
	Crediti per quote di partecipazione degli iscritti all'onere di specifiche gestioni	1.480.700,17	1.344.136,64	136.563,53
	Crediti verso iscritti soci e terzi per entrate non classificabili in altre voci	9.895.487,84	9.928.431,17	-32.943,33
4	Crediti verso lo Stato ed altri soggetti pubblici			
	Crediti per trasferimenti da parte dello Stato	52.761.716,98	52.760.465,10	1.251,88
	Crediti per trasferimenti da parte di altri Enti del settore pubblico	1.069.623,19	762.709,97	306.913,22
5	Crediti verso altri			
	Crediti per altre riscossioni	68.369.136,56	63.764.619,65	4.604.516,91
	Crediti per redditi e proventi patrimoniali	90.105,92	90.105,92	0,00
	Crediti verso altri per entrate non classificabili in altre voci	21.358.492,50	0,00	21.358.492,50
	TOTALE	482.183.334,18	258.789.726,93	223.393.607,25
IV	Disponibilità liquide			
3	Denaro e valori in cassa			
	Rapporti di c/c tra le gestioni e la gestione per la produzione dei servizi	35.990.936.194,13	34.200.867.634,44	1.790.068.559,69
	TOTALE	35.990.936.194,13	34.200.867.634,44	1.790.068.559,69
	TOTALE ATTIVO CIRCOLANTE	36.473.119.528,31	34.459.657.361,37	2.013.462.166,94
D	RATEI E RISCONTI			
I	Ratei e Risconti			
1	Ratei attivi			
	Ratei attivi	2.287.809.314,87	2.289.427.405,72	-1.618.090,85
	TOTALE	2.287.809.314,87	2.289.427.405,72	-1.618.090,85
	TOTALE RATEI E RISCONTI	2.287.809.314,87	2.289.427.405,72	-1.618.090,85
	TOTALE ATTIVO	47.763.050.410,20	46.690.926.230,98	1.072.124.179,22

PASSIVO				
Codice Conto	Denominazione conto	Consistenza al 31/12/2016	Consistenza al 31/12/2015	Variazioni
A	PATRIMONIO NETTO			
V	Contributi per ripiano disavanzi			
1	Contributi per ripiano disavanzi			
	Contributi per ripiano disavanzi	25.198.340.216,00	25.198.340.216,00	0,00
	TOTALE	25.198.340.216,00	25.198.340.216,00	0,00
VIII	Avanzi (Disavanzi) economici portati a nuovo			
1	Avanzi (Disavanzi) economici portati a nuovo			
	Avanzi esercizi precedenti	40.600.563.429,09	38.604.714.698,53	1.995.848.730,56
	Disavanzo economico esercizi precedenti	-71.538.710.814,44	-65.115.215.340,83	-6.423.495.473,61
	TOTALE	-30.938.147.385,35	-26.510.500.642,30	-4.427.646.743,05
IX	Avanzo (Disavanzo) economico d'esercizio			
1	Avanzo (Disavanzo) economico d'esercizio			
	Avanzo di esercizio	1.766.544.702,54	2.508.764.893,23	-742.220.190,69
	Disavanzo economico d'esercizio	-8.947.702.825,14	-6.936.411.636,28	-2.011.291.188,86
	TOTALE	-7.181.158.122,60	-4.427.646.743,05	-2.753.511.379,55
	TOTALE PATRIMONIO NETTO	-12.920.965.291,95	-5.739.807.169,35	-7.181.158.122,60
C	FONDI PER RISCHI ED ONERI			
I	Fondi per Rischi ed oneri			
3	per altri rischi e oneri futuri			
	Fondo accantonamenti vari	4.041.083,18	4.128.796,49	-87.713,31
	Fondo di garanzia a copertura dei rischi connessi con l'erogazione dei prestiti concessi o garantiti dall'Istituto agli iscritti della Gestione unitaria delle prestazioni creditizie e sociali, dei piccoli prestiti agli iscritti della Gestione ex Enam e dei mutui alle cooperative, agli Enti locali e ad altri Enti	940.029.081,96	986.631.964,24	-46.602.882,28
	TOTALE	944.070.165,14	990.760.760,73	-46.690.595,59
	TOTALE FONDI PER RISCHI ED ONERI	944.070.165,14	990.760.760,73	-46.690.595,59
E	DEBITI			
I	Debiti			
5	Debiti verso fornitori			
	Debiti per spese per l'acquisto di beni di consumo e di servizi	111.414,23	45.394,83	66.019,40
9	Debiti verso istituti di previdenza e sicurezza sociale			
	Debiti verso Istituti di previdenza per trasferimenti passivi	2.806.630,73	2.879.523,85	-72.893,12
10	Debiti verso iscritti, soci e terzi per prestazioni dovute			
	Debiti per le spese per prestazioni istituzionali	314.979.081,77	267.663.405,20	47.315.676,57
11	Debiti verso lo Stato ed altri soggetti pubblici			
	Debiti per rimborsi	35.568,28	29.102,11	6.466,17
	Debiti per trasferimenti passivi allo Stato e ad altri soggetti pubblici	87.351.180,71	87.147.566,04	203.614,67
12	Debiti diversi			
	Debiti diversi	68.170.112,13	70.391.760,24	-2.221.648,11
	Debiti per altre spese aventi natura di partite di giro	2.904.178,78	3.394.221,83	-490.043,05
	Debiti per le concessioni di crediti e anticipazioni	218.492.130,95	258.918.138,01	-40.426.007,06
	Debiti per oneri finanziari	8.980.983,41	8.980.983,41	0,00

	Debiti per poste correttive e compensative di entrate correnti	91.959,95	96.316,58	-4.356,63
	Debiti per spese non classificabili in altre voci	2.509.565,49	2.346.685,35	162.880,14
	Debito verso la Gestione per la regolazione dei rapporti debitori verso lo Stato per anticipazioni sul fabbisogno finanziario	27.074.588.567,89	22.529.367.701,17	4.545.220.866,72
	Depositi cauzionali	152.158,80	85.682,50	66.476,30
	Rapporti di c/c tra le Gestioni e la Gestione per la produzione dei servizi	31.880.753.124,89	28.154.534.158,48	3.726.218.966,41
	TOTALE	59.661.926.658,01	51.385.880.639,60	8.276.046.018,41
	TOTALE DEBITI	59.661.926.658,01	51.385.880.639,60	8.276.046.018,41
F	RATEI E RISCONTI			
I	Ratei e Risconti			
1	Ratei passivi			
	Ratei passivi	78.018.879,00	54.092.000,00	23.926.879,00
	TOTALE	78.018.879,00	54.092.000,00	23.926.879,00
	TOTALE RATEI E RISCONTI	78.018.879,00	54.092.000,00	23.926.879,00
	TOTALE PASSIVO	47.763.050.410,20	46.690.926.230,98	1.072.124.179,22

IL PRESIDENTE

TITO MICHELE BOERI

**GESTIONE SPECIALE DI PREVIDENZA PER I DIPENDENTI DELL'AMMINISTRAZIONE PUBBLICA, GIÀ ISCRITTI
AL SOPPRESSO INPDAP**

CONTO ECONOMICO DELL'ANNO 2016

Codice Conto	Denominazione conto	Consuntivo 2016	Consuntivo 2015	Variazioni
A	VALORE DELLA PRODUZIONE			
A. 01	PROVENTI E CORRISPETTIVI PER LA PRODUZIONE DELLE PRESTAZIONI E/O SERVIZI			
	ENTRATE ACCERTATE NELL'ESERCIZIO			
	Aliquote contributive a carico dei datori di lavoro e/o degli iscritti	55.088.547.010,90	54.936.809.194,96	151.737.815,94
	Poste correttive e compensative di entrate correnti per proventi e corrispettivi derivanti dalla vendita di beni e/o prestazione di servizi	-57.402.961,57	-11.092.458,72	-46.310.502,85
	Quote di partecipazione degli iscritti all'onere di specifiche gestioni	423.365.022,67	413.053.980,96	10.311.041,71
	RETTIFICA DELLE ENTRATE ACCERTATE NELL'ESERCIZIO CON I MOVIMENTI DEI RATEI E DEI RISCOINTI			
	Contributi a carico dei datori di lavoro e/o degli iscritti (Ratei attivi finali)	2.287.809.314,87	2.289.427.405,72	-1.618.090,85
	Contributi a carico dei datori di lavoro e/o degli iscritti (Ratei attivi iniziali)	-2.289.427.405,72	-2.305.683.641,55	16.256.235,83
	TOTALE PROVENTI E CORRISPETTIVI PER LA PRODUZIONE DELLE PRESTAZIONI E/O SERVIZI	55.452.890.981,15	55.322.514.481,37	130.376.499,78
A. 05	ALTRI RICAVI E PROVENTI			
	ENTRATE ACCERTATE NELL'ESERCIZIO			
	Entrate derivanti dalla vendita di beni e dalla prestazione di servizi	457.424,21	15.725.033,69	-15.267.609,48
	Entrate non classificabili in altre voci	44.916.979,66	23.790.795,90	21.126.183,76
	Poste correttive e compensative di entrate correnti per altri ricavi e proventi	-22.320,89	-145.358,05	123.037,16
	Trasferimenti da GIAS	92.528.000,00	92.528.000,00	0,00
	Trasferimenti da parte dello Stato	8.824,06	13.916,36	-5.092,30
	Trasferimenti da parte di altri Enti del settore pubblico	37.672.779,09	39.157.838,19	-1.485.059,10
	Valori di copertura di periodi assicurativi	1.315.215.493,83	2.732.544.719,71	-1.417.329.225,88
	TOTALE ALTRI RICAVI E PROVENTI	1.490.777.179,96	2.903.614.945,80	-1.412.837.765,84
	TOTALE VALORE DELLA PRODUZIONE	56.943.668.161,11	58.226.129.427,17	-1.282.461.266,06
B	COSTO DELLA PRODUZIONE			
B. 06	COSTI PER ACQUISTO MATERIE PRIME, SUSSIDIARIE, CONSUMO E MERCI			
B. 06 A	PRESTAZIONI ISTITUZIONALI			
	SPESE IMPEGNATE NELL'ESERCIZIO			
	Onere a carico della Gestione unitaria delle prestazioni creditizie e sociali per il trasferimento allo Stato delle entrate per interessi attivi, derivanti dalla concessione di prestazioni creditizie agli iscritti, ai sensi dell'art. 1, co. 306, L. 190/2014	-50.000.000,00	-50.000.000,00	0,00
	Oneri di gestione delle strutture sociali dell'ex Inpdap	-15.694.884,68	-15.813.036,45	118.151,77
	Poste correttive e compensative di spese correnti per prestazioni istituzionali	129.547.565,77	139.796.823,15	-10.249.257,38
	Spese per prestazioni	-63.427.101.023,85	-62.005.033.199,64	-1.422.067.824,21
	RETTIFICA DELLE SPESE IMPEGNATE NELL'ESERCIZIO CON I MOVIMENTI DEI RATEI, DEI RISCOINTI E DELLE RIMANENZE			

	Spese per prestazioni istituzionali (Ratei passivi finali)	-78.018.879,00	-54.092.000,00	-23.926.879,00
	Spese per prestazioni istituzionali (Ratei passivi iniziali)	54.092.000,00	22.647.000,00	31.445.000,00
B. 06	B	SPESE PER ACQUISTO BENI DI CONSUMO E SERVIZI		
	SPESE IMPEGNATE NELL'ESERCIZIO			
	Spese per acquisto di beni di consumo e di servizi	-145.967,49	-58.982,19	-86.985,30
	TOTALE COSTI PER ACQUISTO MATERIE PRIME, SUSSIDIARIE, CONSUMO E MERCI	-63.387.321.189,25	-61.962.553.395,13	-1.424.767.794,12
B. 09		COSTI PER IL PERSONALE		
	PRELIEVI DA FONDI E ACCANTONAMENTI VARI			
	Prelievo da fondi garanzia cessione stipendi	87.713,31	20.032,81	67.680,50
	TOTALE COSTI PER IL PERSONALE	87.713,31	20.032,81	67.680,50
B. 12		ACCANTONAMENTI AI FONDI PER RISCHI		
	ASSEGNAZIONI A FONDI E ACCANTONAMENTI VARI			
	Assegnazione al Fondo di garanzia a copertura dei rischi connessi con l'erogazione dei prestiti concessi o garantiti dall'Istituto agli iscritti della Gestione unitaria delle prestazioni creditizie e sociali, dei prestiti agli iscritti della gestione ex Enam e dei mutui alle Cooperative, agli Enti locali e ad altri Enti	-12.293.431,43	-13.152.695,74	859.264,31
	PRELIEVI DA FONDI E ACCANTONAMENTI VARI			
	Prelievo dal Fondo di garanzia a copertura dei rischi connessi con l'erogazione dei prestiti concessi o garantiti dall'Istituto agli iscritti della Gestione unitaria delle prestazioni creditizie e sociali, dei prestiti agli iscritti della gestione ex Enam e dei mutui alle Cooperative, agli Enti locali e ad altri Enti	58.896.313,71	47.271.427,74	11.624.885,97
	TOTALE ACCANTONAMENTI AI FONDI PER RISCHI	46.602.882,28	34.118.732,00	12.484.150,28
B. 13		ACCANTONAMENTI AI FONDI PER ONERI		
	QUOTE DI ACCANTONAMENTO DELL'ESERCIZIO			
	Assegnazioni e prelievi da riserve tecniche e fondi per la copertura di oneri futuri	0,00	0,00	0,00
	TOTALE ACCANTONAMENTI AI FONDI PER ONERI	0,00	0,00	0,00
B. 14		ONERI DIVERSI DI GESTIONE		
	SPESE IMPEGNATE NELL'ESERCIZIO			
	Oneri per il trasferimento allo Stato delle economie derivanti dalla riduzione degli stanziamenti relativi a spese di amministrazione	-77.270.355,77	-75.250.759,77	-2.019.596,00
	Poste correttive e compensative di altre spese correnti	1.017.123,57	1.550.406,10	-533.282,53
	Spese di amministrazione	-357.643.055,42	-366.417.951,31	8.774.895,89
	Spese non classificabili in altre voci	-59.497.273,68	-52.028.060,56	-7.469.213,12
	Trasferimenti passivi	-204.722.397,63	-140.407.556,48	-64.314.841,15
	Trasferimento alla Gestione degli interventi assistenziali e di sostegno alle gestioni previdenziali delle economie derivanti dall'applicazione dell'art. 1, co. 707, L. 190/2014	-2.960.210,00	0,00	-2.960.210,00
	Valori di copertura di periodi assicurativi	-291.237.176,14	-312.511.520,95	21.274.344,81
	TOTALE ONERI DIVERSI DI GESTIONE	-992.313.345,07	-945.065.442,97	-47.247.902,10
	TOTALE COSTO DELLA PRODUZIONE	-64.332.943.938,73	-62.873.480.073,29	-1.459.463.865,44
	DIFFERENZA TRA VALORI E COSTI DELLA PRODUZIONE (A) + (B)	-7.389.275.777,62	-4.647.350.646,12	-2.741.925.131,5
C		PROVENTI E ONERI FINANZIARI		
C. 16		ALTRI PROVENTI FINANZIARI		
	ENTRATE ACCERTATE NELL'ESERCIZIO			
	Redditi e proventi patrimoniali	51.802,41	597.586,83	-545.784,42
	Utile di gestione degli investimenti patrimoniali non unitari	218.290.104,94	232.305.188,12	-14.015.083,18

		TOTALE ALTRI PROVENTI FINANZIARI	218.341.907,35	232.902.774,95	-14.560.867,60
C. 17		INTERESSI PASSIVI ED ALTRI ONERI FINANZIARI			
		SPESE IMPEGNATE NELL'ESERCIZIO			
		Oneri finanziari	-12.326.651,58	-13.947.859,85	1.621.208,27
		Perdite investimenti patrimoniali non unitari	-27.156.946,42	-8.421.729,34	-18.735.217,08
		TOTALE INTERESSI PASSIVI ED ALTRI ONERI FINANZIARI	-39.483.598,00	-22.369.589,19	-17.114.008,81
		TOTALE PROVENTI E ONERI FINANZIARI	178.858.309,35	210.533.185,76	-31.674.876,41
D		RETTIFICHE DI VALORE DI ATTIVITÀ FINANZIARIE			
D. 19		SVALUTAZIONI DI ATTIVITÀ FINANZIARIE			
		SVALUTAZIONI DELL'ESERCIZIO			
		Inesigibilità di crediti	-4.755.450,62	-321.118,95	-4.434.331,67
		TOTALE SVALUTAZIONI DI ATTIVITÀ FINANZIARIE	-4.755.450,62	-321.118,95	-4.434.331,67
		TOTALE RETTIFICHE DI VALORE DI ATTIVITÀ FINANZIARIE	-4.755.450,62	-321.118,95	-4.434.331,67
E		PROVENTI E ONERI STRAORDINARI			
E. 20		PROVENTI STRAORDINARI			
		PROVENTI STRAORDINARI DELL'ESERCIZIO			
		Attribuzione del risultato positivo dell'operazione SCIP ai sensi dell'art. 43-bis, D.L. 207/2008, conv. con L. 14/2009, alle Gestioni proprietarie degli immobili già cartolarizzati ai sensi dell'art. 3, D.L. 351/2001, conv. con L. 410/2001	38.086.234,04	0,00	38.086.234,04
		Eccedenza del Fondo ammortamento immobili	8.711,69	44.755,20	-36.043,51
		Insussistenza debiti diversi	0,00	0,00	0,00
		Insussistenza di debiti diversi	200,00	32.015,42	-31.815,42
		Plusvalore da alienazione immobili (di proprietà delle gestioni)	57.841,11	0,00	57.841,11
		Plusvalore titoli	437.087,00	672.830,00	-235.743,00
		TOTALE PROVENTI STRAORDINARI	38.590.073,84	749.600,62	37.840.473,22
E. 22		SOPRAVVENIENZE ATTIVE ED INSUSSISTENZE DEL PASSIVO DERIVANTI DALLA GESTIONE DEI RESIDUI			
		SOPRAVVENIENZE ATTIVE ED INSUSSISTENZE DEL PASSIVO DERIVANTI DALLA GESTIONE DEI RESIDUI			
		Eliminazione residui passivi	9.866.439,31	22.631.637,02	-12.765.197,71
		TOTALE SOPRAVVENIENZE ATTIVE ED INSUSSISTENZE DEL PASSIVO DERIVANTI DALLA GESTIONE DEI RESIDUI	9.866.439,31	22.631.637,02	-12.765.197,71
E. 23		SOPRAVVENIENZE PASSIVE ED INSUSSISTENZE DELL'ATTIVO DERIVANTI DALLA GESTIONE DEI RESIDUI			
		SOPRAVVENIENZE PASSIVE ED INSUSSISTENZE DELL'ATTIVO DERIVANTI DALLA GESTIONE DEI RESIDUI			
		Eliminazione residui attivi	-614.532,16	-644.857,52	30.325,36
		TOTALE SOPRAVVENIENZE PASSIVE ED INSUSSISTENZE DELL'ATTIVO DERIVANTI DALLA GESTIONE DEI RESIDUI	-614.532,16	-644.857,52	30.325,36
		TOTALE PROVENTI E ONERI STRAORDINARI	47.841.980,99	22.736.380,12	25.105.600,87
		RISULTATO PRIMA DELLE IMPOSTE (A) + (B) + (C) + (D) + (E)	-7.167.330.937,9	-4.414.402.199,19	-2.752.928.738,71
F		IMPOSTE DELL'ESERCIZIO			
F. 01		IMPOSTE DELL'ESERCIZIO			

	SPESE IMPEGNATE NELL'ESERCIZIO			
	Imposte su operazioni commerciali ed altri oneri tributari	-13.827.184,70	-13.244.543,86	-582.640,84
	TOTALE IMPOSTE DELL'ESERCIZIO	-13.827.184,70	-13.244.543,86	-582.640,84
	TOTALE IMPOSTE DELL'ESERCIZIO	-13.827.184,70	-13.244.543,86	-582.640,84
	AVANZO ECONOMICO / DISAVANZO ECONOMICO	-7.181.158.122,60	-4.427.646.743,05	-2.753.511.379,55

ALLEGATI

Allegato B1

CONTRIBUTI A CARICO DEI DATORI DI LAVORO E DEGLI ISCRITTI

DESCRIZIONE	CONSUNTIVO 2016				CONSUNTIVO 2015	VARIAZIONI
	ACCERTATI NEL 2016	Rateo al 31.12.2015	Rateo al 31.12.2016	DATO ECONOMICO		
CONTRIBUTI AGGIUNTIVI VERSATI DALLE AMMINISTRAZIONI STATALI (ART. 2, L. 335/95)	10.800.000.000,00	0,00	0,00	10.800.000.000,00	10.800.000.000,00	0,00
CONTRIBUTI ORDINARI A FINI PENSIONISTICI	37.978.490.616,63	2.075.921.190,72	2.086.988.642,87	37.989.558.068,78	37.606.727.878,99	382.830.189,79
CONTRIBUTI ORDINARI PER L'ASSICURAZIONE SOCIALE VITA	10.866.147,07	960.394,00	0,00	9.905.753,07	16.659.076,89	-6.753.323,82
CONTRIBUTI ORDINARI PER LE PRESTAZIONI CREDITIZIE E SOCIALI	412.563.154,10	19.474.370,00	18.007.654,00	411.096.438,10	416.220.041,31	-5.123.603,21
CONTRIBUTI ORDINARI PER TFR	1.984.763.469,62	0,00	0,00	1.984.763.469,62	1.809.877.195,90	174.886.273,72
CONTRIBUTI ORDINARI PER TFS (INDENNITÀ DI BUONUSCITA)	2.722.594.715,18	33.068.847,00	31.337.708,00	2.720.863.576,18	3.020.114.048,42	-299.250.472,24
CONTRIBUTI ORDINARI PER TFS (INDENNITÀ PREMIO DI SERVIZIO)	1.157.300.385,29	160.002.604,00	151.475.310,00	1.148.773.091,29	1.235.224.253,23	-86.451.161,94
CONTRIBUTO DI SOLIDARIETÀ SU SOMME DESTINATE ALLA PREVIDENZA COMPLEMENTARE (ART. 9-BIS, D.L. 103/91, CONV. CON L. 166/91)	9.752.790,90	0,00	0,00	9.752.790,90	9.057.539,39	695.251,51
RECUPERO MAGGIORI ONERI CONTRIBUTIVI PER BENEFICI CONTRATTUALI DEGLI ISCRITTI	12.215.732,11	0,00	0,00	12.215.732,11	6.672.925,00	5.542.807,11
TOTALE	55.088.547.010,90	2.289.427.405,72	2.287.809.314,87	55.086.928.920,05	54.920.552.959,13	166.375.960,92

QUOTE DI PARTECIPAZIONE DEGLI ISCRITTI

DESCRIZIONE	CONSUNTIVO 2016	CONSUNTIVO 2015	VARIAZIONI
CONTIBUTI A CARICO DEGLI ISCRITTI ALLA GESTIONE ASSISTENZA MAGISTRALE (EX ENAM)	46.512.049,16	48.456.991,22	-1.944.942,06
CONTRIBUTI PER LA PROSECUZIONE VOLONTARIA	5.951.705,99	6.797.349,04	-845.643,05
CONTRIBUTI VOLONTARI A CARICO DEGLI ISCRITTI ALL'ASSICURAZIONE SOCIALE VITA, TRATTENUTI SU PENSIONE	376.039,57	352.846,97	23.192,60
CONTRIBUTO DI SOLIDARIETÀ (ART. 1, CO. 486, L. 147/2013)	43.395.306,65	18.461.217,78	24.934.088,87
PROVENTI DERIVANTI DAL DIVIETO DI CUMULO FRA PENSIONI E REDDITI DA LAVORO	1.478.654,87	1.598.342,26	-119.687,39
RISERVE, VALORI CAPITALI E DI RISCATTO A FINI PENSIONISTICHI	261.522.169,96	262.938.239,02	-1.416.069,06
RISERVE, VALORI CAPITALI E DI RISCATTO PER TFS E TFR	64.114.489,06	74.426.494,04	-10.312.004,98
PROVENTI CONNESSI CON ESTENSIONE DEL REGIME DI TOTALE CUMULABILITÀ PENSIONE DI ANZIANITÀ CON REDDITI DA LAVORO - ART. 44, CO. 2, L. 289/2002	12.466,22	20.591,43	-8.125,21
PROVENTI A SANATORIA PERIODI DI TOTALE O PARZIALE INCUMULABILITÀ DELLA PENSIONE CON I REDDITI DA LAVORO - ART. 44, CO. 3, L. 289/2002	2.141,19	1.909,20	231,99
TOTALE	423.365.022,67	413.053.980,96	10.311.041,71

Allegato B3

POSTE CORRETTIVE E COMPENSATIVE DELLE ENTRATE CORRENTI

DESCRIZIONE	CONSUNTIVO 2016	CONSUNTIVO 2015	VARIAZIONI
RIMBORSO DELLE RISERVE E DEI VALORI CAPITALI DI RISCATTO VERSATI DAGLI ISCRITTI AI FONDI PER IL TRATTAMENTO DI FINE SERVIZIO DEI DIPENDENTI STATALI (EX ENPAS) E DEI DIPENDENTI DEGLI ENTI LOCALI (EX INADEL)	539.347,36	539.333,12	14,24
RIMBORSO DI CONTRIBUTI	54.693.285,76	8.590.591,52	46.102.694,24
RIMBORSO DI RISERVE E DI VALORI CAPITALI	2.170.328,45	1.962.534,08	207.794,37
TOTALE	57.402.961,57	11.092.458,72	46.310.502,85

Allegato B4

ENTRATE NON CLASSIFICABILI IN ALTRE VOCI

DESCRIZIONE	CONSUNTIVO 2016	CONSUNTIVO 2015	VARIAZIONI
ENTRATE DERIVANTI DALL'APPLICAZIONE DELL'ART. 43-BIS, D.L. 207/2008, CONV. CON L. 14/2009, (RIPARTIZIONE DEL PREZZO DIFFERITO TRA GLI ENTI PROPRIETARI DEGLI IMMOBILI OGGETTO DI CARTOLARIZZAZIONE SCIP 1 E SCIP 2), PER DISPONIBILITA' LIQUIDE GIACENTI PRESSO LA TESORERIA CENTRALE DELLO STATO	21.358.492,50	0,00	21.358.492,50
ENTRATE DIVERSE	9.504.323,17	9.159.665,90	344.657,27
INTERESSI PER LA RISCOSSIONE DILAZIONATA O DIFFERITA DEI CONTRIBUTI	7,52	0,00	7,52
RISCOSSIONE DEL CONTRIBUTO AL FONDO DI GARANZIA A COPERTURA DEI RISCHI PER L'EROGAZIONE DEI MUTUI ALLE COOPERATIVE, AGLI ENTI LOCALI E AD ALTRI ENTI	1.285,18	431,53	853,65
RISCOSSIONE DEL CONTRIBUTO AL FONDO DI GARANZIA A COPERTURA DEI RISCHI PER L'EROGAZIONE DEI PRESTITI CONCESSI O GARANTITI DALL'ISTITUTO	12.292.146,25	13.152.264,21	- 860.117,96
SANZIONI CIVILI, AMMINISTRATIVE, MULTE E AMMENDE	1.760.725,04	1.478.434,26	282.290,78
TOTALE	44.916.979,66	23.790.795,90	21.126.183,76

SPESE PER PRESTAZIONI ISTITUZIONALI

DESCRIZIONE	CONSUNTIVO 2016				CONSUNTIVO 2015	VARIAZIONI
	IMPEGNATE NEL 2016	Rateo al 31.12.2015	Rateo al 31.12.2016	DATO ECONOMICO		
RATE DI PENSIONE A CARICO DELLA GESTIONE (A)	58.743.384.240,07	54.092.000,00	78.018.879,00	58.767.311.119,07	57.830.096.462,49	937.214.656,58

- ONERE A CARICO DELLA GIAS:

ABOLIZIONE FACOLTÀ DI TRATTENIMENTO IN SERVIZIO DI ALCUNE CATEGORIE DI LAVORATORI (MAGISTRATI, ALTI DIRIGENTI, PROFESSORI UNIVERSITARI, DIPLOMATICI, PREFETTI ECC.) - ART. 1, D.L. 90/2014, CONV. CON L. 114/2014	141.000.000,00	0,00	0,00	141.000.000,00	72.000.000,00	69.000.000,00
APPORTO DELLO STATO PER GARANTIRE IL PAGAMENTO DELLE PENSIONI - ART. 2, CO. 5, L. 183/2011	6.004.007.086,51	0,00	0,00	6.004.007.086,51	5.832.799.142,04	171.207.944,47
BENEFICI PER I LAVORATORI NON VEDENTI - ART. 9, L. 113/1985 E ART. 2, L. 120/1991	4.104.292,72	0,00	0,00	4.104.292,72	7.428.781,43	-3.324.488,71
BENEFICI PER I LAVORATORI SORDOMUTI ED INVALIDI CIVILI CON INVALIDITÀ SUPERIORE AL 74% - ART. 80, L. 388/2000	111.932.023,87	0,00	0,00	111.932.023,87	98.106.642,81	13.825.381,06
BENEFICI VITTIME TERRORISMO - L. 266/2005	860.568,37	0,00	0,00	860.568,37	603.006,60	257.561,77
IMPORTO AGGIUNTIVO - ART.70, C.7, L. 388/2000	361.601,40	0,00	0,00	361.601,40	315.015,50	46.585,90
LAVORATORI SALVAGUARDATI DALLA RIFORMA PENSIONISTICA (ART. 1	0,00	0,00	0,00	0,00	19.324,07	-19.324,07
MAGG. PENSIONE EX COMBATTENTI, ART.6, L.140/85 E L.544/88	29.423,76	0,00	0,00	29.423,76	31.998,16	-2.574,40
MIGLIORAMENTI DELLE PENSIONI DEL SETTORE PUBBLICO - ART. 5, L. 544/88	1.812.408,39	0,00	0,00	1.812.408,39	2.023.107,32	-210.698,93
ONERE PER CUMULO PERIODI ASSICURATIVI A FINI PENSIONISTICI - ART. 1, CO. 239 E SS., L. 228/2012	834.923,00	0,00	0,00	834.923,00	634.118,00	200.805,00
ONERE PER IL MANCATO RECUPERO DEL CONGUAGLIO DI PEREQUAZIONE 2014, AI SENSI DELL'ART. 1, COMMA 288, DELLA LEGGE N. 208/15	39.691.070,53	0,00	0,00	39.691.070,53	0,00	39.691.070,53

PENSIONAMENTI ANTICIPATI PER ADDETTI A LAVORAZIONI CON IMPIEGO DI AMIANTO - ART. 13, CO. 6-8, L. 257/92	5.215.274,18	0,00	0,00	5.215.274,18	10.729.406,08	-5.514.131,90
PENSIONAMENTI ANTICIPATI PER ADDETTI A LAVORAZIONI PARTICOLARMENTE FATICOSE E PESANTI - D. LGS. 67/2011	11.287.143,25	0,00	0,00	11.287.143,25	11.101.180,20	185.963,05
QUOTA PARTE DI CIASCUNA MENSILITÀ DI PENSIONE EROGATA - ART. 2, CO. 4, LETT. A), L. 183/2011	2.366.350.000,00	0,00	0,00	2.366.350.000,00	2.342.910.000,00	23.440.000,00
RICONOSCIMENTO PEREQUAZIONE ART.1 D.L. 65/2015 (SENTENZA C.C. 70/2015)	201.950.261,37	0,00	0,00	201.950.261,37	725.156.656,42	-523.206.395,05
SALVAGUARDATI - ART. 1, CO. 194 E SS., L. 147/2013 (QUINTA SALVAGUARDIA)	0,00	0,00	0,00	0,00	12.979,66	-12.979,66
SALVAGUARDATI - ART. 1, CO. 231, L. 228/2012 (TERZA SALVAGUARDIA)	384.773,70	0,00	0,00	384.773,70	322.775,86	61.997,84
SALVAGUARDATI - ART. 22, CO. 1, D.L. 95/2012, CONV. CON L. 135/2012 (SECONDA SALVAGUARDIA)	1.124.651,70	0,00	0,00	1.124.651,70	886.672,68	237.979,02
SALVAGUARDATI - ART. 2, L. 147/2014 (SESTA SALVAGUARDIA)	0,00	0,00	0,00	0,00	6.596.760,89	-6.596.760,89
SALVAGUARDATI - ARTT. 11 E 11-BIS, D.L. 102/2013, CONV. CON L. 124/2013 (QUARTA SALVAGUARDIA)	50.231.480,15	0,00	0,00	50.231.480,15	47.466.389,14	2.765.091,01
SOMMA AGGIUNTIVA - ART. 5, CO. 1-4, L. 127/2007	3.155.076,08	0,00	0,00	3.155.076,08	2.862.370,88	292.705,20
TOTALIZZAZIONE PERIODI ASSICURATIVI - D. LGS. 42/2006	22.919.820,43	0,00	0,00	22.919.820,43	7.596.191,31	15.323.629,12
TOTALE A CARICO GIAS (B)	8.967.251.879,41	0,00	0,00	8.967.251.879,41	9.169.602.519,05	-202.350.639,64
IMPORTO LORDO DELLE RATE DI PENSONE A CARICO DELLA GESTIONE (A + B)	67.710.636.119,48	54.092.000,00	78.018.879,00	67.734.562.998,48	66.999.698.981,54	734.864.016,94

ALTRE PRESTAZIONI

INDENNITÀ UNA TANTUM IN LUOGO DI PENSIONE	7.835.598,53	0,00	0,00	7.835.598,53	7.557.262,32	278.336,21
TRATTAMENTO DI FINE SERVIZIO (INDENNITÀ DI BUONUSCITA)	2.765.978.133,21	0,00	0,00	2.765.978.133,21	2.540.198.619,07	225.779.514,14
TRATTAMENTO DI FINE SERVIZIO (INDENNITÀ PREMIO DI SERVIZIO)	1.218.012.570,63	0,00	0,00	1.218.012.570,63	966.667.718,73	251.344.851,90
TRATTAMENTO DI FINE RAPPORTO (TFR)	377.651.314,37	0,00	0,00	377.651.314,37	344.340.710,65	33.310.603,72
INDENNITÀ DI MORTE A FAVORE DEGLI EREDI DI ISCRITTI ALL'ASSICURAZIONE SOCIALE VITA	3.168.475,62	0,00	0,00	3.168.475,62	3.037.059,82	131.415,80

PRESTAZIONI ASSISTENZIALI (EX ENAM)	15.750.822,98	0,00	0,00	15.750.822,98	20.605.747,17	-4.854.924,19
PRESTAZIONI CREDITIZI E SOCIALI	295.319.868,44	0,00	0,00	295.319.868,44	323.974.619,39	-28.654.750,95
TOTALE ALTRE PRESTAZIONI A CARICO DELLA GESTIONE (C)	4.683.716.783,78	0,00	0,00	4.683.716.783,78	4.206.381.737,15	477.335.046,63
- ONERE A CARICO DELLA GIAS:						
MAGGIORAZIONE TFR PER VITTIME TERRORISMO L.206/2004 (D)	0,00	0,00	0,00	0,00	11.757,70	-11.757,70
IMPORTO LORDO DELLE ALTRE PRESTAZIONI A CARICO DELLA GESTIONE (C + D)	4.683.716.783,78	0,00	0,00	4.683.716.783,78	4.206.393.494,55	477.323.288,93
TOTALE SPESE PER PRESTAZIONI A CARICO DELLA GESTIONE (A + C)	63.427.101.023,85	54.092.000,00	78.018.879,00	63.451.027.902,85	62.036.478.199,64	1.414.549.703,21
TOTALE IMPORTO LORDO DELLE PRESTAZIONI A CARICO DELLA GESTIONE (A + B + C+ D)	72.394.352.903,26	54.092.000,00	78.018.879,00	72.418.279.782,26	71.206.092.476,39	1.212.187.305,87

POSTE CORRETTIVE E COMPENSATIVE DELLE USCITE

DESCRIZIONE	CONSUNTIVO 2016	CONSUNTIVO 2015	VARIAZIONI
RECUPERO DI PRESTAZIONI ASSISTENZIALI (EX ENAM)	5.649,50	9.397,70	-3.748,20
RECUPERO DI PRESTAZIONI CREDITIZIE E SOCIALI	790.349,88	148.285,22	642.064,66
RECUPERO DI PRESTAZIONI "ASSICURAZIONE SOCIALE VITA" (EX ENPDEP)	28.621,73	0,00	28.621,73
RECUPERI E REINTROITI DI PRESTAZIONI - INDENNITA' DI BUONUSCITA AGLI ISCRITTI	3.191.753,06	1.010.477,59	2.181.275,47
RECUPERI E REINTROITI DI PRESTAZIONI - INDENNITA' PREMIO DI FINE SERVIZIO AGLI ISCRITTI	2.234.675,62	2.155.353,27	79.322,35
RECUPERI E REINTROITO DI PRESTAZIONI -TRATTAMENTO DI FINE RAPPORTO AGLI ISCRITTI	1.668.656,62	531.823,41	1.136.833,21
RECUPERO DI PRESTAZIONI PENSIONISTICHE	121.608.062,30	135.941.485,96	-14.333.423,66
RIVALSA VERSO ALTRI ENTI PER QUOTE DI TRATTAMENTO DI FINE SERVIZIO AD ONERE RIPARTITO	19.797,06	0,00	19.797,06
TOTALE	129.547.565,77	139.796.823,15	-10.249.257,38

TRASFERIMENTI PASSIVI

DESCRIZIONE	CONSUNTIVO 2016	CONSUNTIVO 2015	VARIAZIONI
CONTRIBUZIONE A FAVORE DEGLI ENTI DI PATRONATO E DI ASSISTENZA SOCIALE	86.818.444,05	86.938.066,50	-119.622,45
FINANZIAMENTI A PREVIDENZA COMPLEMENTARE	25.407.570,72	13.523.465,90	11.884.104,82
TRASFERIMENTI PER FINANZIAMENTO DELLA COMMISSIONE DI VIGILANZA SUI FONDI PENSIONE AI SENSI DELL'ART. 59, CO. 39, L. 449/1997	95.518,31	186.281,55	-90.763,24
VALORI CAPITALI PER INDENNITA' PREMIO DI SERVIZIO, INDENNITA' DI BUONUSCITA E TRATTAMENTO DI FINE RAPPORTO TRASFERITI AD ALTRI ENTI	8.431.669,19	9.291.911,07	-860.241,88
VALORI PER LA COPERTURA DEI PERIODI ASSICURATIVI TRASFERITI AD ALTRI ENTI DI PREVIDENZA	83.969.195,36	30.467.831,46	53.501.363,90
TOTALE	204.722.397,63	140.407.556,48	64.314.841,15

INESIGIBILITÀ DI CREDITI

DESCRIZIONE	CONSUNTIVO 2016	CONSUNTIVO 2015	VARIAZIONI
ELIMINAZIONE DI RESIDUI ATTIVI PER IRRECUPERABILITA' O INESIGIBILITA' DI CREDITI DIVERSI	24.060,85	301.086,14	-277.025,29
PERDITA PER IRRECUPERABILITA' DEI PICCOLI PRESTITI AGLI ISCRITTI	2.249.379,87	0,00	2.249.379,87
PERDITA PER IRRECUPERABILITA' DEI PRESTITI AL PERSONALE DIPENDENTE GARANTITI CON CESSIONE DI STIPENDIO AI SENSI DELL'ART. 59, DPR 509/1979	87.713,31	20.032,81	67.680,50
PERDITA PER IRRECUPERABILITA' DEI PRESTITI PLURIENNALI AGLI ISCRITTI	2.254.629,41	0,00	2.254.629,41
PERDITA PER IRRECUPERABILITA' DEL RISCATTO DI PRESTITI PLURIENNALI GARANTITI AGLI ISCRITTI	139.667,18	0,00	139.667,18
TOTALE	4.755.450,62	321.118,95	4.434.331,67

**GESTIONE PER IL TRATTAMENTO DI FINE SERVIZIO AL PERSONALE DIPENDENTE DELLE
AMMINISTRAZIONI STATALI (ENPAS)**

SITUAZIONE PATRIMONIALE AL 31 DICEMBRE 2016

ATTIVO				
Codice Conto	Denominazione conto	Consistenza al 31/12/2016	Consistenza al 31/12/2015	Variazioni
B	IMMOBILIZZAZIONI			
II	Immobilizzazioni Materiali			
1	Terreni e fabbricati			
	Fondo ammortamento immobili	-183.623.955,89	-174.630.020,54	-8.993.935,35
	Immobili da reddito	277.357.298,13	249.967.305,55	27.389.992,58
	Immobili destinati a strutture sociali	9.250.039,98	9.250.039,98	0,00
	Immobili strumentali	168.227.885,32	195.617.877,90	-27.389.992,58
	Quota di partecipazione all'acquisizione di immobili strumentali adibiti ad uffici	464.517,72	528.616,74	-64.099,02
	TOTALE	271.675.785,26	280.733.819,63	-9.058.034,37
III	Immobilizzazioni Finanziarie			
1	Partecipazioni in:			
1e	altri enti			
	Titoli azionari	449.870,10	449.870,10	0,00
2	Crediti			
2d	verso altri			
	Mutui ipotecari al personale art. 59, DPR 509/1979	29.488.879,34	32.098.857,07	-2.609.977,73
	Prestiti al personale art. 59, DPR 509/1979	11.473.569,75	13.313.114,38	-1.839.544,63
3	Altri titoli			
	Fondi immobiliari	233.809.438,60	233.864.710,60	-55.272,00
4	Crediti finanziari diversi			
	Crediti diversi	6.815.192,98	7.234.255,86	-419.062,88
	TOTALE	282.036.950,77	286.960.808,01	-4.923.857,24
	TOTALE IMMOBILIZZAZIONI	553.712.736,03	567.694.627,64	-13.981.891,61
C	ATTIVO CIRCOLANTE			
II	Residui attivi			
2	Crediti verso iscritti, soci e terzi			
	Crediti per alienazione di immobili e diritti reali	31.719,15	31.719,15	0,00
	Crediti per aliquote contributive a carico dei datori di lavoro e/o degli iscritti	9.169.372,96	1.342.285,06	7.827.087,90
	Crediti per poste correttive e compensative di spese correnti	10.331.377,74	8.341.178,49	1.990.199,25
	Crediti per quote di partecipazione degli iscritti all'onere di specifiche gestioni	578.665,03	448,84	578.216,19
	Crediti verso iscritti soci e terzi per entrate non classificabili in altre voci	3.008.227,00	3.039.031,38	-30.804,38
4	Crediti verso lo Stato ed altri soggetti pubblici			
	Crediti per trasferimenti da parte dello Stato	52.760.465,10	52.760.465,10	0,00
5	Crediti verso altri			
	Crediti per altre riscossioni	1.123,25	373,88	749,37
	Crediti per redditi e proventi patrimoniali	37.356,72	37.356,72	0,00
	Crediti verso altri per entrate non classificabili in altre voci	2.647.216,35	0,00	2.647.216,35
	TOTALE	78.565.523,30	65.552.858,62	13.012.664,68
IV	Disponibilità liquide			

3	Denaro e valori in cassa			
	Rapporti di c/c tra le gestioni e la gestione per la produzione dei servizi	5.622.920.716,33	4.574.374.992,97	1.048.545.723,36
	TOTALE	5.622.920.716,33	4.574.374.992,97	1.048.545.723,36
	TOTALE ATTIVO CIRCOLANTE	5.701.486.239,63	4.639.927.851,59	1.061.558.388,04
D	RATEI E RISCONTI			
I	Ratei e Risconti			
1	Ratei attivi			
	Ratei attivi	31.337.708,00	33.068.847,00	-1.731.139,00
	TOTALE	31.337.708,00	33.068.847,00	-1.731.139,00
	TOTALE RATEI E RISCONTI	31.337.708,00	33.068.847,00	-1.731.139,00
	TOTALE ATTIVO	6.286.536.683,66	5.240.691.326,23	1.045.845.357,43

PASSIVO				
Codice Conto	Denominazione conto	Consistenza al 31/12/2016	Consistenza al 31/12/2015	Variazioni
A	PATRIMONIO NETTO			
VIII	Avanzi (Disavanzi) economici portati a nuovo			
1	Avanzi (Disavanzi) economici portati a nuovo			
	Avanzi esercizi precedenti	5.204.284.616,67	3.744.877.053,91	1.459.407.562,76
	TOTALE	5.204.284.616,67	3.744.877.053,91	1.459.407.562,76
IX	Avanzo (Disavanzo) economico d'esercizio			
1	Avanzo (Disavanzo) economico d'esercizio			
	Avanzo di esercizio	1.045.038.033,44	1.459.407.562,76	-414.369.529,32
	TOTALE	1.045.038.033,44	1.459.407.562,76	-414.369.529,32
	TOTALE PATRIMONIO NETTO	6.249.322.650,11	5.204.284.616,67	1.045.038.033,44
C	FONDI PER RISCHI ED ONERI			
I	Fondi per Rischi ed oneri			
3	per altri rischi e oneri futuri			
	Fondo accantonamenti vari	409.958,07	429.990,98	-20.032,91
	TOTALE	409.958,07	429.990,98	-20.032,91
	TOTALE FONDI PER RISCHI ED ONERI	409.958,07	429.990,98	-20.032,91
E	DEBITI			
I	Debiti			
9	Debiti verso istituti di previdenza e sicurezza sociale			
	Debiti verso Istituti di previdenza per trasferimenti passivi	2.590.000,00	2.590.000,00	0,00
10	Debiti verso iscritti, soci e terzi per prestazioni dovute			
	Debiti per le spese per prestazioni istituzionali	6.635.918,07	5.010.850,74	1.625.067,33
11	Debiti verso lo Stato ed altri soggetti pubblici			
	Debiti per rimborsi	29.049,89	29.049,89	0,00
	Debiti per trasferimenti passivi allo Stato e ad altri soggetti pubblici	8.572.792,12	8.638.854,64	-66.062,52
12	Debiti diversi			
	Debiti diversi	14.909.758,67	15.584.627,22	-674.868,55
	Debiti per altre spese aventi natura di partite di giro	2.904.178,78	3.394.221,83	-490.043,05
	Debiti per oneri finanziari	677,89	677,89	0,00
	Debiti per poste correttive e compensative di entrate correnti	0,00	2.005,67	-2.005,67
	Debiti per spese non classificabili in altre voci	1.124.105,88	726.245,50	397.860,38
	Depositi cauzionali	37.594,18	185,20	37.408,98
	TOTALE	36.804.075,48	35.976.718,58	827.356,90
	TOTALE DEBITI	36.804.075,48	35.976.718,58	827.356,90
	TOTALE PASSIVO	6.286.536.683,66	5.240.691.326,23	1.045.845.357,43

**GESTIONE PER IL TRATTAMENTO DI FINE SERVIZIO AL PERSONALE DIPENDENTE DELLE
AMMINISTRAZIONI STATALI (ENPAS)**

CONTO ECONOMICO DELL'ANNO 2016

Codice Conto	Denominazione conto	Consuntivo 2016	Consuntivo 2015	Variazioni
A	VALORE DELLA PRODUZIONE			
A. 01	PROVENTI E CORRISPETTIVI PER LA PRODUZIONE DELLE PRESTAZIONI E/O SERVIZI			
	ENTRATE ACCERTATE NELL'ESERCIZIO			
	Aliquote contributive a carico dei datori di lavoro e/o degli iscritti	4.087.185.453,77	4.243.401.680,42	-156.216.226,65
	Poste correttive e compensative di entrate correnti per proventi e corrispettivi derivanti dalla vendita di beni e/o prestazione di servizi	-510.844,09	-1.037.097,07	526.252,98
	Quote di partecipazione degli iscritti all'onere di specifiche gestioni	62.173.138,45	71.968.003,61	-9.794.865,16
	RETTIFICA DELLE ENTRATE ACCERTATE NELL'ESERCIZIO CON I MOVIMENTI DEI RATEI E DEI RISCONTI			
	Contributi a carico dei datori di lavoro e/o degli iscritti (Ratei attivi finali)	31.337.708,00	33.068.847,00	-1.731.139,00
	Contributi a carico dei datori di lavoro e/o degli iscritti (Ratei attivi iniziali)	-33.068.847,00	-31.816.732,00	-1.252.115,00
	TOTALE PROVENTI E CORRISPETTIVI PER LA PRODUZIONE DELLE PRESTAZIONI E/O SERVIZI	4.147.116.609,13	4.315.584.701,96	-168.468.092,83
A. 05	ALTRI RICAVI E PROVENTI			
	ENTRATE ACCERTATE NELL'ESERCIZIO			
	Entrate non classificabili in altre voci	4.750.386,74	3.226.176,16	1.524.210,58
	Trasferimenti da parte dello Stato	14,12	1.501,37	-1.487,25
	Trasferimenti da parte di altri Enti del settore pubblico	12.381.316,32	5.641.281,95	6.740.034,37
	TOTALE ALTRI RICAVI E PROVENTI	17.131.717,18	8.868.959,48	8.262.757,70
	TOTALE VALORE DELLA PRODUZIONE	4.164.248.326,31	4.324.453.661,44	-160.205.335,13
B	COSTO DELLA PRODUZIONE			
B. 06	COSTI PER ACQUISTO MATERIE PRIME, SUSSIDIARIE, CONSUMO E MERCI			
B. 06 A	PRESTAZIONI ISTITUZIONALI			
	SPESE IMPEGNATE NELL'ESERCIZIO			
	Poste correttive e compensative di spese correnti per prestazioni istituzionali	4.628.728,40	1.375.959,48	3.252.768,92
	Spese per prestazioni	-3.046.612.393,67	-2.803.987.964,12	-242.624.429,55
	TOTALE COSTI PER ACQUISTO MATERIE PRIME, SUSSIDIARIE, CONSUMO E MERCI	-3.041.983.665,27	-2.802.612.004,64	-239.371.660,63
B. 09	COSTI PER IL PERSONALE			
	PRELIEVI DA FONDI E ACCANTONAMENTI VARI			
	Prelievo da fondi garanzia cessione stipendi	20.032,91	20.032,81	0,10
	TOTALE COSTI PER IL PERSONALE	20.032,91	20.032,81	0,10
B. 14	ONERI DIVERSI DI GESTIONE			
	SPESE IMPEGNATE NELL'ESERCIZIO			
	Oneri per il trasferimento allo Stato delle economie derivanti dalla riduzione degli stanziamenti relativi a spese di amministrazione	-6.073.671,47	-5.856.683,41	-216.988,06
	Poste correttive e compensative di altre spese correnti	173.746,01	225.967,26	-52.221,25
	Spese di amministrazione	-28.570.673,46	-28.526.118,78	-44.554,68
	Spese non classificabili in altre voci	-429.648,08	-369.861,44	-59.786,64

	Trasferimenti passivi	-38.732.136,34	-28.600.157,25	-10.131.979,09
	Valori di copertura di periodi assicurativi	-398.787,67	-409.408,24	10.620,57
	TOTALE ONERI DIVERSI DI GESTIONE	-74.031.171,01	-63.536.261,86	-10.494.909,15
	TOTALE COSTO DELLA PRODUZIONE	-3.115.994.803,37	-2.866.128.233,69	-249.866.569,68
	DIFFERENZA TRA VALORI E COSTI DELLA PRODUZIONE (A) + (B)	1.048.253.522,94	1.458.325.427,75	-410.071.904,81
C	PROVENTI E ONERI FINANZIARI			
C. 16	ALTRI PROVENTI FINANZIARI			
	ENTRATE ACCERTATE NELL'ESERCIZIO			
	Redditi e proventi patrimoniali	13.581,73	154.232,91	-140.651,18
	Utile di gestione degli investimenti patrimoniali non unitari	0,00	2.671.157,73	-2.671.157,73
	TOTALE ALTRI PROVENTI FINANZIARI	13.581,73	2.825.390,64	-2.811.808,91
C. 17	INTERESSI PASSIVI ED ALTRI ONERI FINANZIARI			
	SPESE IMPEGNATE NELL'ESERCIZIO			
	Oneri finanziari	-441.040,49	-472.594,52	31.554,03
	Perdite investimenti patrimoniali non unitari	-6.216.394,71	0,00	-6.216.394,71
	TOTALE INTERESSI PASSIVI ED ALTRI ONERI FINANZIARI	-6.657.435,20	-472.594,52	-6.184.840,68
	TOTALE PROVENTI E ONERI FINANZIARI	-6.643.853,47	2.352.796,12	-8.996.649,59
D	RETTIFICHE DI VALORE DI ATTIVITÀ FINANZIARIE			
D. 19	SVALUTAZIONI DI ATTIVITÀ FINANZIARIE			
	SVALUTAZIONI DELL'ESERCIZIO			
	Inesigibilità di crediti	-41.053,80	-87.805,93	46.752,13
	TOTALE SVALUTAZIONI DI ATTIVITÀ FINANZIARIE	-41.053,80	-87.805,93	46.752,13
	TOTALE RETTIFICHE DI VALORE DI ATTIVITÀ FINANZIARIE	-41.053,80	-87.805,93	46.752,13
E	PROVENTI E ONERI STRAORDINARI			
E. 20	PROVENTI STRAORDINARI			
	PROVENTI STRAORDINARI DELL'ESERCIZIO			
	Attribuzione del risultato positivo dell'operazione SCIP ai sensi dell'art. 43-bis del Decreto legge 30 dicembre 2008, n. 207, convertito dalla Legge 27 febbraio 2009, n. 14, alle Gestioni proprietarie degli immobili già cartolarizzati ai sensi dell'art. 3 del D.L. n. 351/2001, convertito nella Legge n. 410/2001.	4.720.487,72	0,00	4.720.487,72
	Insussistenza di debiti diversi	0,00	30.085,82	-30.085,82
	TOTALE PROVENTI STRAORDINARI	4.720.487,72	30.085,82	4.690.401,90
E. 23	SOPRAVVENIENZE PASSIVE ED INSUSSISTENZE DELL'ATTIVO DERIVANTI DALLA GESTIONE DEI RESIDUI			
	SOPRAVVENIENZE PASSIVE ED INSUSSISTENZE DELL'ATTIVO DERIVANTI DALLA GESTIONE DEI RESIDUI			
	Eliminazione residui attivi	-108.938,61	-127.452,25	18.513,64
	TOTALE SOPRAVVENIENZE PASSIVE ED INSUSSISTENZE DELL'ATTIVO DERIVANTI DALLA GESTIONE DEI RESIDUI	-108.938,61	-127.452,25	18.513,64
	TOTALE PROVENTI E ONERI STRAORDINARI	4.611.549,11	-97.366,43	4.708.915,54
	RISULTATO PRIMA DELLE IMPOSTE (A) + (B) + (C) + (D) + (E)	1.046.180.164,78	1.460.493.051,51	-414.312.886,73
F	IMPOSTE DELL'ESERCIZIO			
F. 01	IMPOSTE DELL'ESERCIZIO			
	SPESE IMPEGNATE NELL'ESERCIZIO			

	Imposte su operazioni commerciali ed altri oneri tributari	-1.142.131,34	-1.085.488,75	-56.642,59
	TOTALE IMPOSTE DELL'ESERCIZIO	-1.142.131,34	-1.085.488,75	-56.642,59
	TOTALE IMPOSTE DELL'ESERCIZIO	-1.142.131,34	-1.085.488,75	-56.642,59
	AVANZO ECONOMICO / DISAVANZO ECONOMICO	1.045.038.033,44	1.459.407.562,76	-414.369.529,32

ALLEGATI

Allegato B1

CONTRIBUTI A CARICO DEI DATORI DI LAVORO E DEGLI ISCRITTI

DESCRIZIONE	CONSUNTIVO 2016				CONSUNTIVO 2015	VARIAZIONI
	IMPEGNATE NEL 2016	Rateo al 31.12.2015	Rateo al 31.12.2016	DATO ECONOMICO		
CONTRIBUTI ORDINARI PER TFR	1.364.590.738,59	0,00	0,00	1.364.590.738,59	1.224.539.747,00	140.050.991,59
CONTRIBUTI ORDINARI PER TFS (INDENNITÀ DI BUONUSCITA)	2.722.594.715,18	33.068.847,00	31.337.708,00	2.720.863.576,18	3.020.114.048,42	-299.250.472,24
TOTALE	4.087.185.453,77	33.068.847,00	31.337.708,00	4.085.454.314,77	4.244.653.795,42	-159.199.480,65

Allegato B2

QUOTE DI PARTECIPAZIONE DEGLI ISCRITTI

DESCRIZIONE	CONSUNTIVO 2016	CONSUNTIVO 2015	VARIAZIONI
CONTRIBUTI PER LA PROSECUZIONE VOLONTARIA	113,69	148,56	-34,87
RISERVE, VALORI CAPITALI E DI RISCATTO PER TFS E TFR	62.173.024,76	71.967.855,05	-9.794.830,29
TOTALE	62.173.138,45	71.968.003,61	-9.794.865,16

Allegato B3

POSTE CORRETTIVE E COMPENSATIVE DELLE ENTRATE CORRENTI

DESCRIZIONE	CONSUNTIVO 2016	CONSUNTIVO 2015	VARIAZIONI
RIMBORSO DELLE RISERVE E DEI VALORI CAPITALI DI RISCATTO VERSATI DAGLI ISCRITTI AI FONDI PER IL TRATTAMENTO DI FINE SERVIZIO DEI DIPENDENTI STATALI (EX ENPAS) E DEI DIPENDENTI DEGLI ENTI LOCALI (EX INADEL)	460.687,82	484.997,56	-24.309,74
RIMBORSO DI CONTRIBUTI	50.156,27	552.099,51	-501.943,24
TOTALE	510.844,09	1.037.097,07	-526.252,98

Allegato B4

ENTRATE NON CLASSIFICABILI IN ALTRE VOCI

DESCRIZIONE	CONSUNTIVO 2016	CONSUNTIVO 2015	VARIAZIONI
ENTRATE DERIVANTI DALL'APPLICAZIONE DELL'ART. 43-BIS DEL DECRETO LEGGE 30 DICEMBRE 2008, N. 207, CONVERTITO CON LEGGE 27 FEBBRAIO 2009, N. 14 (RIPARTIZIONE DEL PREZZO DIFFERITO TRA GLI ENTI PROPRIETARI DEGLI IMMOBILI OGGETTO DI CARTOLARIZZAZIONE SCIP 1 E SCIP 2), PER DISPONIBILITA' LIQUIDE GIACENTI PRESSO LA TESORERIA CENTRALE DELLO STATO	2.647.216,35	0,00	2.647.216,35
ENTRATE DIVERSE	2.050.928,87	3.144.589,73	- 1.093.660,86
INTERESSI PER LA RISCOSSIONE DILAZIONATA O DIFFERITA DEI CONTRIBUTI	7,52	0,00	7,52
SANZIONI CIVILI, AMMINISTRATIVE, MULTE E AMMENDE	52.234,00	81.586,43	- 29.352,43
TOTALE	4.750.386,74	3.226.176,16	1.524.210,58

SPESE PER PRESTAZIONI ISTITUZIONALI

DESCRIZIONE	CONSUNTIVO 2016				CONSUNTIVO 2015	VARIAZIONI
	IMPEGNATE NEL 2016	Rateo al 31.12.2015	Rateo al 31.12.2016	DATO ECONOMICO		
TRATTAMENTO DI FINE RAPPORTO (TFR)	280.634.260,46	0,00	0,00	280.634.260,46	263.789.345,05	16.844.915,41
TRATTAMENTO DI FINE SERVIZIO (INDENNITÀ DI BUONUSCITA)	2.765.978.133,21	0,00	0,00	2.765.978.133,21	2.540.198.619,07	225.779.514,14
TOTALE A CARICO DELLA GESTIONE	3.046.612.393,67	0,00	0,00	3.046.612.393,67	2.803.987.964,12	242.624.429,55

Allegato B7

TRASFERIMENTI PASSIVI

DESCRIZIONE	CONSUNTIVO 2016	CONSUNTIVO 2015	VARIAZIONI
CONTRIBUZIONE A FAVORE DEGLI ENTI DI PATRONATO E DI ASSISTENZA SOCIALE	8.122.305,41	8.440.600,32	-318.294,91
FINANZIAMENTI A PREVIDENZA COMPLEMENTARE	22.997.891,82	11.955.197,72	11.042.694,10
VALORI CAPITALI PER INDENNITA' PREMIO DI SERVIZIO, INDENNITA' DI BUONUSCITA E TRATTAMENTO DI FINE RAPPORTO TRASFERITI AD ALTRI ENTI	7.611.939,11	8.204.359,21	-592.420,10
TOTALE	38.732.136,34	28.600.157,25	10.131.979,09

Allegato B8

INESIGIBILITÀ DI CREDITI

DESCRIZIONE	CONSUNTIVO 2016	CONSUNTIVO 2015	VARIAZIONI
ELIMINAZIONE DI RESIDUI ATTIVI PER IRRECUPERABILITA' O INESIGIBILITA' DI CREDITI DIVERSI	21.020,89	67.773,12	-46.752,23
PERDITA PER IRRECUPERABILITA' DEI PRESTITI AL PERSONALE DIPENDENTE GARANTITI CON CESSIONE DI STIPENDIO AI SENSI DELL'ART. 59 DEL DPR N. 509/1979	20.032,91	20.032,81	0,10
TOTALE	41.053,80	87.805,93	-46.752,13

GESTIONE PER IL TRATTAMENTO DI FINE SERVIZIO AI DIPENDENTI DEGLI ENTI LOCALI (INADEL)

SITUAZIONE PATRIMONIALE AL 31 DICEMBRE 2016

ATTIVO				
Codice Conto	Denominazione conto	Consistenza al 31/12/2016	Consistenza al 31/12/2015	Variazioni
B	IMMOBILIZZAZIONI			
II	Immobilizzazioni Materiali			
1	Terreni e fabbricati			
	Fondo ammortamento immobili	-107.252.299,01	-100.857.915,96	-6.394.383,05
	Immobili da reddito	294.238.428,73	310.291.866,16	-16.053.437,43
	Immobili destinati a strutture sociali	2.952.117,31	2.952.117,31	0,00
	Immobili strumentali	25.073.515,52	9.068.476,38	16.005.039,14
	Quota di partecipazione all'acquisizione di immobili strumentali adibiti ad uffici	166.497,78	189.022,19	-22.524,41
	TOTALE	215.178.260,33	221.643.566,08	-6.465.305,75
III	Immobilizzazioni Finanziarie			
1	Partecipazioni in:			
1e	altri enti			
	Titoli azionari	481.957,65	481.957,65	0,00
2	Crediti			
2d	verso altri			
	Mutui ipotecari al personale art. 59, DPR 509/1979	71.278.094,54	75.227.190,63	-3.949.096,09
	Prestiti al personale art. 59, DPR 509/1979	10.839.762,56	12.188.122,77	-1.348.360,21
3	Altri titoli			
	Fondi immobiliari	232.005.246,00	232.084.573,50	-79.327,50
4	Crediti finanziari diversi			
	Crediti diversi	3.641.326,76	3.722.133,80	-80.807,04
	TOTALE	318.246.387,51	323.703.978,35	-5.457.590,84
	TOTALE IMMOBILIZZAZIONI	533.424.647,84	545.347.544,43	-11.922.896,59
C	ATTIVO CIRCOLANTE			
II	Residui attivi			
2	Crediti verso iscritti, soci e terzi			
	Crediti per aliquote contributive a carico dei datori di lavoro e/o degli iscritti	3.729.803,38	436.286,31	3.293.517,07
	Crediti per poste correttive e compensative di spese correnti	1.051.695,40	1.127.803,96	-76.108,56
	Crediti per quote di partecipazione degli iscritti all'onere di specifiche gestioni	14.619,18	4.435,60	10.183,58
	Crediti verso iscritti soci e terzi per entrate non classificabili in altre voci	465.665,10	463.267,88	2.397,22
4	Crediti verso lo Stato ed altri soggetti pubblici			
	Crediti per trasferimenti da parte di altri Enti del settore pubblico	262.834,18	262.834,18	0,00
5	Crediti verso altri			
	Crediti per altre riscossioni	3.486,09	3.471,20	14,89
	Crediti per redditi e proventi patrimoniali	43.516,28	43.516,28	0,00
	Crediti verso altri per entrate non classificabili in altre voci	5.659.733,38	0,00	5.659.733,38
	TOTALE	11.231.352,99	2.341.615,41	8.889.737,58
IV	Disponibilità liquide			
3	Denaro e valori in cassa			

	Rapporti di c/c tra le gestioni e la gestione per la produzione dei servizi	6.486.117.831,84	6.023.682.625,28	462.435.206,56
	TOTALE	6.486.117.831,84	6.023.682.625,28	462.435.206,56
	TOTALE ATTIVO CIRCOLANTE	6.497.349.184,83	6.026.024.240,69	471.324.944,14
D	RATEI E RISCONTI			
I	Ratei e Risconti			
1	Ratei attivi			
	Ratei attivi	151.475.310,00	160.002.604,00	-8.527.294,00
	TOTALE	151.475.310,00	160.002.604,00	-8.527.294,00
	TOTALE RATEI E RISCONTI	151.475.310,00	160.002.604,00	-8.527.294,00
	TOTALE ATTIVO	7.182.249.142,67	6.731.374.389,12	450.874.753,55

PASSIVO				
Codice Conto	Denominazione conto	Consistenza al 31/12/2016	Consistenza al 31/12/2015	Variazioni
A	PATRIMONIO NETTO			
VIII	Avanzi (Disavanzi) economici portati a nuovo			
1	Avanzi (Disavanzi) economici portati a nuovo			
	Avanzi esercizi precedenti	6.717.594.530,64	5.955.176.222,11	762.418.308,53
	TOTALE	6.717.594.530,64	5.955.176.222,11	762.418.308,53
IX	Avanzo (Disavanzo) economico d'esercizio			
1	Avanzo (Disavanzo) economico d'esercizio			
	Avanzo di esercizio	449.588.680,27	762.418.308,53	-312.829.628,26
	TOTALE	449.588.680,27	762.418.308,53	-312.829.628,26
	TOTALE PATRIMONIO NETTO	7.167.183.210,91	6.717.594.530,64	449.588.680,27
C	FONDI PER RISCHI ED ONERI			
I	Fondi per Rischi ed oneri			
3	per altri rischi e oneri futuri			
	Fondo accantonamenti vari	232.462,08	298.556,02	-66.093,94
	TOTALE	232.462,08	298.556,02	-66.093,94
	TOTALE FONDI PER RISCHI ED ONERI	232.462,08	298.556,02	-66.093,94
E	DEBITI			
I	Debiti			
10	Debiti verso iscritti, soci e terzi per prestazioni dovute			
	Debiti per le spese per prestazioni istituzionali	3.322.810,51	2.607.103,91	715.706,60
11	Debiti verso lo Stato ed altri soggetti pubblici			
	Debiti per rimborsi	52,22	52,22	0,00
	Debiti per trasferimenti passivi allo Stato e ad altri soggetti pubblici	3.615.619,05	3.640.533,35	-24.914,30
12	Debiti diversi			
	Debiti diversi	6.929.919,96	6.040.982,58	888.937,38
	Debiti per oneri finanziari	43,17	43,17	0,00
	Debiti per spese non classificabili in altre voci	956.233,57	1.190.302,40	-234.068,83
	Depositi cauzionali	8.791,20	2.284,83	6.506,37
	TOTALE	14.833.469,68	13.481.302,46	1.352.167,22
	TOTALE DEBITI	14.833.469,68	13.481.302,46	1.352.167,22
	TOTALE PASSIVO	7.182.249.142,67	6.731.374.389,12	450.874.753,55

GESTIONE PER IL TRATTAMENTO DI FINE SERVIZIO AI DIPENDENTI DEGLI ENTI LOCALI (INADEL)
CONTO ECONOMICO DELL'ANNO 2016

Codice Conto	Denominazione conto	Consuntivo 2016	Consuntivo 2015	Variazioni
A	VALORE DELLA PRODUZIONE			
A. 01	PROVENTI E CORRISPETTIVI PER LA PRODUZIONE DELLE PRESTAZIONI E/O SERVIZI			
	ENTRATE ACCERTATE NELL'ESERCIZIO			
	Aliquote contributive a carico dei datori di lavoro e/o degli iscritti	1.778.969.718,69	1.824.273.025,92	-45.303.307,23
	Poste correttive e compensative di entrate correnti per proventi e corrispettivi derivanti dalla vendita di beni e/o prestazione di servizi	-192.743,72	-128.195,85	-64.547,87
	Quote di partecipazione degli iscritti all'onere di specifiche gestioni	1.942.143,38	2.471.923,33	-529.779,95
	RETTIFICA DELLE ENTRATE ACCERTATE NELL'ESERCIZIO CON I MOVIMENTI DEI RATEI E DEI RISCONTI			
	Contributi a carico dei datori di lavoro e/o degli iscritti (Ratei attivi finali)	151.475.310,00	160.002.604,00	-8.527.294,00
	Contributi a carico dei datori di lavoro e/o degli iscritti (Ratei attivi iniziali)	-160.002.604,00	-162.416.795,00	2.414.191,00
	TOTALE PROVENTI E CORRISPETTIVI PER LA PRODUZIONE DELLE PRESTAZIONI E/O SERVIZI	1.772.191.824,35	1.824.202.562,40	-52.010.738,05
A. 05	ALTRI RICAVI E PROVENTI			
	ENTRATE ACCERTATE NELL'ESERCIZIO			
	Entrate non classificabili in altre voci	6.120.695,96	876.496,60	5.244.199,36
	Trasferimenti da parte di altri Enti del settore pubblico	472.618,31	536.640,10	-64.021,79
	TOTALE ALTRI RICAVI E PROVENTI	6.593.314,27	1.413.136,70	5.180.177,57
	TOTALE VALORE DELLA PRODUZIONE	1.778.785.138,62	1.825.615.699,10	-46.830.560,48
B	COSTO DELLA PRODUZIONE			
B. 06	COSTI PER ACQUISTO MATERIE PRIME, SUSSIDIARIE, CONSUMO E MERCI			
B. 06 A	PRESTAZIONI ISTITUZIONALI			
	SPESE IMPEGNATE NELL'ESERCIZIO			
	Poste correttive e compensative di spese correnti per prestazioni istituzionali	2.486.153,96	2.321.694,79	164.459,17
	Spese per prestazioni	-1.315.029.624,54	-1.047.219.084,33	-267.810.540,21
	TOTALE COSTI PER ACQUISTO MATERIE PRIME, SUSSIDIARIE, CONSUMO E MERCI	-1.312.543.470,58	-1.044.897.389,54	-267.646.081,04
B. 09	COSTI PER IL PERSONALE			
	PRELIEVI DA FONDI E ACCANTONAMENTI VARI			
	Prelievo da fondi garanzia cessione stipendi	66.093,94	0,00	66.093,94
	TOTALE COSTI PER IL PERSONALE	66.093,94	0,00	66.093,94
B. 14	ONERI DIVERSI DI GESTIONE			
	SPESE IMPEGNATE NELL'ESERCIZIO			
	Oneri per il trasferimento allo Stato delle economie derivanti dalla riduzione degli stanziamenti relativi a spese di amministrazione	-2.179.055,95	-2.094.526,43	-84.529,52
	Poste correttive e compensative di altre spese correnti	363.331,38	503.380,27	-140.048,89
	Spese di amministrazione	-10.240.628,98	-10.200.338,31	-40.290,67
	Spese non classificabili in altre voci	-151.039,36	-129.974,00	-21.065,36
	Trasferimenti passivi	-6.762.778,08	-6.285.108,17	-477.669,91
	Valori di copertura di periodi assicurativi	-292.346,80	-602.010,58	309.663,78
	TOTALE ONERI DIVERSI DI GESTIONE	-19.262.517,79	-18.808.577,22	-453.940,57

	TOTALE COSTO DELLA PRODUZIONE	-1.331.739.894,43	-1.063.705.966,76	-268.033.927,67
	DIFFERENZA TRA VALORI E COSTI DELLA PRODUZIONE (A) + (B)	447.045.244,19	761.909.732,34	-314.864.488,15
C	PROVENTI E ONERI FINANZIARI			
C. 16	ALTRI PROVENTI FINANZIARI			
	ENTRATE ACCERTATE NELL'ESERCIZIO			
	Redditi e proventi patrimoniali	10.942,39	123.821,62	-112.879,23
	Utile di gestione degli investimenti patrimoniali non unitari	0,00	768.081,23	-768.081,23
	TOTALE ALTRI PROVENTI FINANZIARI	10.942,39	891.902,85	-880.960,46
C. 17	INTERESSI PASSIVI ED ALTRI ONERI FINANZIARI			
	SPESE IMPEGNATE NELL'ESERCIZIO			
	Oneri finanziari	-556.614,13	-344.016,11	-212.598,02
	Perdite investimenti patrimoniali non unitari	-6.440.001,15	0,00	-6.440.001,15
	TOTALE INTERESSI PASSIVI ED ALTRI ONERI FINANZIARI	-6.996.615,28	-344.016,11	-6.652.599,17
	TOTALE PROVENTI E ONERI FINANZIARI	-6.985.672,89	547.886,74	-7.533.559,63
D	RETTIFICHE DI VALORE DI ATTIVITÀ FINANZIARIE			
D. 19	SVALUTAZIONI DI ATTIVITÀ FINANZIARIE			
	SVALUTAZIONI DELL'ESERCIZIO			
	Inesigibilità di crediti	-66.093,94	-228.214,91	162.120,97
	TOTALE SVALUTAZIONI DI ATTIVITÀ FINANZIARIE	-66.093,94	-228.214,91	162.120,97
	TOTALE RETTIFICHE DI VALORE DI ATTIVITÀ FINANZIARIE	-66.093,94	-228.214,91	162.120,97
E	PROVENTI E ONERI STRAORDINARI			
E. 20	PROVENTI STRAORDINARI			
	PROVENTI STRAORDINARI DELL'ESERCIZIO			
	Attribuzione del risultato positivo dell'operazione SCIP ai sensi dell'art. 43-bis del Decreto legge 30 dicembre 2008, n. 207, convertito dalla Legge 27 febbraio 2009, n. 14, alle Gestioni proprietarie degli immobili già cartolarizzati ai sensi dell'art. 3 del D.L. n. 351/2001, convertito nella Legge n. 410/2001.	10.092.375,67	0,00	10.092.375,67
	Eccedenza del Fondo ammortamento immobili	8.711,69	0,00	8.711,69
	Plusvalore da alienazione immobili (di proprietà delle gestioni)	57.841,11	0,00	57.841,11
	Plusvalore titoli	0,00	672.830,00	-672.830,00
	TOTALE PROVENTI STRAORDINARI	10.158.928,47	672.830,00	9.486.098,47
E. 23	SOPRAVVENIENZE PASSIVE ED INSUSSISTENZE DELL'ATTIVO DERIVANTI DALLA GESTIONE DEI RESIDUI			
	SOPRAVVENIENZE PASSIVE ED INSUSSISTENZE DELL'ATTIVO DERIVANTI DALLA GESTIONE DEI RESIDUI			
	Eliminazione residui attivi	-151.223,05	-77.743,12	-73.479,93
	TOTALE SOPRAVVENIENZE PASSIVE ED INSUSSISTENZE DELL'ATTIVO DERIVANTI DALLA GESTIONE DEI RESIDUI	-151.223,05	-77.743,12	-73.479,93
	TOTALE PROVENTI E ONERI STRAORDINARI	10.007.705,42	595.086,88	9.412.618,54
	RISULTATO PRIMA DELLE IMPOSTE (A) + (B) + (C) + (D) + (E)	450.001.182,78	762.824.491,05	-312.823.308,27
F	IMPOSTE DELL'ESERCIZIO			
F. 01	IMPOSTE DELL'ESERCIZIO			
	SPESE IMPEGNATE NELL'ESERCIZIO			

	Imposte su operazioni commerciali ed altri oneri tributari	-412.502,51	-406.182,52	-6.319,99
	TOTALE IMPOSTE DELL'ESERCIZIO	-412.502,51	-406.182,52	-6.319,99
	TOTALE IMPOSTE DELL'ESERCIZIO	-412.502,51	-406.182,52	-6.319,99
	AVANZO ECONOMICO / DISAVANZO ECONOMICO	449.588.680,27	762.418.308,53	-312.829.628,26

ALLEGATI

Allegato B1

CONTRIBUTI A CARICO DEI DATORI DI LAVORO E DEGLI ISCRITTI

DESCRIZIONE	CONSUNTIVO 2016				CONSUNTIVO 2015	VARIAZIONI
	IMPEGNATE NEL 2016	Rateo al 31.12.2015	Rateo al 31.12.2016	DATO ECONOMICO		
CONTRIBUTI ORDINARI PER TFR	620.172.731,03	0,00	0,00	620.172.731,03	585.337.448,90	34.835.282,13
CONTRIBUTI ORDINARI PER TFS (INDENNITÀ PREMIO DI SERVIZIO)	1.157.300.385,29	160.002.604,00	151.475.310,00	1.148.773.091,29	1.235.224.253,23	-86.451.161,94
RECUPERO MAGGIORI ONERI CONTRIBUTIVI PER BENEFICI CONTRATTUALI DEGLI ISCRITTI	1.496.602,37	0,00	0,00	1.496.602,37	1.297.132,79	199.469,58
TOTALE	1.778.969.718,69	160.002.604,00	151.475.310,00	1.770.442.424,69	1.821.858.834,92	-51.416.410,23

Allegato B2

QUOTE DI PARTECIPAZIONE DEGLI ISCRITTI

DESCRIZIONE	CONSUNTIVO 2016	CONSUNTIVO 2015	VARIAZIONI
CONTRIBUTI PER LA PROSECUZIONE VOLONTARIA	679,08	13.284,34	-12.605,26
RISERVE, VALORI CAPITALI E DI RISCATTO PER TFS E TFR	1.941.464,30	2.458.638,99	-517.174,69
TOTALE	1.942.143,38	2.471.923,33	-529.779,95

Allegato B3

POSTE CORRETTIVE E COMPENSATIVE DELLE ENTRATE CORRENTI

DESCRIZIONE	CONSUNTIVO 2016	CONSUNTIVO 2015	VARIAZIONI
RIMBORSO DELLE RISERVE E DEI VALORI CAPITALI DI RISCATTO VERSATI DAGLI ISCRITTI AI FONDI PER IL TRATTAMENTO DI FINE SERVIZIO DEI DIPENDENTI STATALI (EX ENPAS) E DEI DIPENDENTI DEGLI ENTI LOCALI (EX INADEL)	78.659,54	54.335,56	24.323,98
RIMBORSO DI CONTRIBUTI	114.084,18	73.860,29	40.223,89
TOTALE	192.743,72	128.195,85	64.547,87

Allegato B4

ENTRATE NON CLASSIFICABILI IN ALTRE VOCI

DESCRIZIONE	CONSUNTIVO 2016	CONSUNTIVO 2015	VARIAZIONI
ENTRATE DERIVANTI DALL'APPLICAZIONE DELL'ART. 43-BIS DEL DECRETO LEGGE 30 DICEMBRE 2008, N. 207, CONVERTITO CON LEGGE 27 FEBBRAIO 2009, N. 14 (RIPARTIZIONE DEL PREZZO DIFFERITO TRA GLI ENTI PROPRIETARI DEGLI IMMOBILI OGGETTO DI CARTOLARIZZAZIONE SCIP 1 E SCIP 2), PER DISPONIBILITA' LIQUIDE GIACENTI PRESSO LA TESORERIA CENTRALE DELLO STATO	5.659.733,38	0,00	5.659.733,38
ENTRATE DIVERSE	311.089,04	748.226,99	- 437.137,95
SANZIONI CIVILI, AMMINISTRATIVE, MULTE E AMMENDE	149.873,54	128.269,61	21.603,93
TOTALE	6.120.695,96	876.496,60	5.244.199,36

SPESE PER PRESTAZIONI ISTITUZIONALI

DESCRIZIONE	CONSUNTIVO 2016				CONSUNTIVO 2015	VARIAZIONI
	IMPEGNATE NEL 2016	Rateo al 31.12.2015	Rateo al 31.12.2016	DATO ECONOMICO		
TRATTAMENTO DI FINE RAPPORTO (TFR)	97.017.053,91	0,00	0,00	97.017.053,91	80.551.365,60	16.465.688,31
TRATTAMENTO DI FINE SERVIZIO (INDENNITÀ PREMIO DI SERVIZIO)	1.218.012.570,63	0,00	0,00	1.218.012.570,63	966.667.718,73	251.344.851,90
TOTALE A CARICO DELLA GESTIONE	1.315.029.624,54	0,00	0,00	1.315.029.624,54	1.047.219.084,33	267.810.540,21
MAGGIORAZIONE TFR PER VITTIME TERRORISMO L.206/2004	0,00	0,00	0,00	0,00	11.757,70	-11.757,70
TOTALE A CARICO GIAS (B)	0,00	0,00	0,00	0,00	11.757,70	-11.757,70
SPESE PER PRESTAZIONI ISTITUZIONALI (A+B)	1.315.029.624,54	0,00	0,00	1.315.029.624,54	1.047.230.842,03	267.798.782,51

Allegato B7

TRASFERIMENTI PASSIVI

DESCRIZIONE	CONSUNTIVO 2016	CONSUNTIVO 2015	VARIAZIONI
CONTRIBUZIONE A FAVORE DEGLI ENTI DI PATRONATO E DI ASSISTENZA SOCIALE	3.533.369,10	3.629.288,13	-95.919,03
FINANZIAMENTI A PREVIDENZA COMPLEMENTARE	2.409.678,90	1.568.268,18	841.410,72
VALORI CAPITALI PER INDENNITA' PREMIO DI SERVIZIO, INDENNITA' DI BUONUSCITA E TRATTAMENTO DI FINE RAPPORTO TRASFERITI AD ALTRI ENTI	819.730,08	1.087.551,86	-267.821,78
TOTALE	6.762.778,08	6.285.108,17	477.669,91

GESTIONE PER LA PREVIDENZA AL PERSONALE DIPENDENTE DAGLI ENTI DI DIRITTO PUBBLICO (ENPDEP)

SITUAZIONE PATRIMONIALE AL 31 DICEMBRE 2016

ATTIVO				
Codice Conto	Denominazione conto	Consistenza al 31/12/2016	Consistenza al 31/12/2015	Variazioni
B	IMMOBILIZZAZIONI			
II	Immobilizzazioni Materiali			
1	Terreni e fabbricati			
	Fondo ammortamento immobili	-1.127.873,33	-1.061.401,32	-66.472,01
	Immobili da reddito	3.786.881,47	3.786.881,47	0,00
	Quota di partecipazione all'acquisizione di immobili strumentali adibiti ad uffici	6.744,95	6.239,28	505,67
	TOTALE	2.665.753,09	2.731.719,43	-65.966,34
III	Immobilizzazioni Finanziarie			
2	Crediti			
2d	verso altri			
	Mutui ipotecari al personale art. 59, DPR 509/1979	8.115,60	39.113,59	-30.997,99
	Prestiti al personale art. 59, DPR 509/1979	605.199,26	608.502,23	-3.302,97
3	Altri titoli			
	Fondi immobiliari	819.079,60	825.474,10	-6.394,50
4	Crediti finanziari diversi			
	Crediti diversi	52.913,48	52.913,48	0,00
	TOTALE	1.485.307,94	1.526.003,40	-40.695,46
	TOTALE IMMOBILIZZAZIONI	4.151.061,03	4.257.722,83	-106.661,80
C	ATTIVO CIRCOLANTE			
II	Residui attivi			
2	Crediti verso iscritti, soci e terzi			
	Crediti per aliquote contributive a carico dei datori di lavoro e/o degli iscritti	87.998,11	79.697,81	8.300,30
5	Crediti verso altri			
	Crediti verso altri per entrate non classificabili in altre voci	100.881,80	0,00	100.881,80
	TOTALE	188.879,91	79.697,81	109.182,10
IV	Disponibilità liquide			
3	Denaro e valori in cassa			
	Rapporti di c/c tra le gestioni e la gestione per la produzione dei servizi	61.285.311,59	53.871.202,48	7.414.109,11
	TOTALE	61.285.311,59	53.871.202,48	7.414.109,11
	TOTALE ATTIVO CIRCOLANTE	61.474.191,50	53.950.900,29	7.523.291,21
D	RATEI E RISCONTI			
I	Ratei e Risconti			
1	Ratei attivi			
	Ratei attivi	0,00	960.394,00	-960.394,00
	TOTALE	0,00	960.394,00	-960.394,00
	TOTALE RATEI E RISCONTI	0,00	960.394,00	-960.394,00
	TOTALE ATTIVO	65.625.252,53	59.169.017,12	6.456.235,41

PASSIVO				
Codice Conto	Denominazione conto	Consistenza al 31/12/2016	Consistenza al 31/12/2015	Variazioni
A	PATRIMONIO NETTO			
VIII	Avanzi (Disavanzi) economici portati a nuovo			
1	Avanzi (Disavanzi) economici portati a nuovo			
	Avanzi esercizi precedenti	59.107.680,80	46.018.664,76	13.089.016,04
	TOTALE	59.107.680,80	46.018.664,76	13.089.016,04
IX	Avanzo (Disavanzo) economico d'esercizio			
1	Avanzo (Disavanzo) economico d'esercizio			
	Avanzo di esercizio	6.464.467,91	13.089.016,04	-6.624.548,13
	TOTALE	6.464.467,91	13.089.016,04	-6.624.548,13
	TOTALE PATRIMONIO NETTO	65.572.148,71	59.107.680,80	6.464.467,91
C	FONDI PER RISCHI ED ONERI			
I	Fondi per Rischi ed oneri			
3	per altri rischi e oneri futuri			
	Fondo accantonamenti vari	14.664,66	14.664,66	0,00
	TOTALE	14.664,66	14.664,66	0,00
	TOTALE FONDI PER RISCHI ED ONERI	14.664,66	14.664,66	0,00
E	DEBITI			
I	Debiti			
10	Debiti verso iscritti, soci e terzi per prestazioni dovute			
	Debiti per le spese per prestazioni istituzionali	1.232,86	10,00	1.222,86
11	Debiti verso lo Stato ed altri soggetti pubblici			
	Debiti per trasferimenti passivi allo Stato e ad altri soggetti pubblici	21.592,78	31.048,14	-9.455,36
12	Debiti diversi			
	Debiti diversi	15.613,52	15.613,52	0,00
	TOTALE	38.439,16	46.671,66	-8.232,50
	TOTALE DEBITI	38.439,16	46.671,66	-8.232,50
	TOTALE PASSIVO	65.625.252,53	59.169.017,12	6.456.235,41

**GESTIONE PER LA PREVIDENZA AL PERSONALE DIPENDENTE DAGLI ENTI DI DIRITTO PUBBLICO
(ENPDEP)**

CONTO ECONOMICO DELL'ANNO 2016

Codice Conto	Denominazione conto	Consuntivo 2016	Consuntivo 2015	Variazioni
A	VALORE DELLA PRODUZIONE			
A. 01	PROVENTI E CORRISPETTIVI PER LA PRODUZIONE DELLE PRESTAZIONI E/O SERVIZI			
	ENTRATE ACCERTATE NELL'ESERCIZIO			
	Aliquote contributive a carico dei datori di lavoro e/o degli iscritti	10.866.147,07	15.698.797,44	-4.832.650,37
	Poste correttive e compensative di entrate correnti per proventi e corrispettivi derivanti dalla vendita di beni e/o prestazione di servizi	-7.204,62	-17.019,54	9.814,92
	Quote di partecipazione degli iscritti all'onere di specifiche gestioni	383.082,03	356.940,83	26.141,20
	RETTIFICA DELLE ENTRATE ACCERTATE NELL'ESERCIZIO CON I MOVIMENTI DEI RATEI E DEI RISCONTI			
	Contributi a carico dei datori di lavoro e/o degli iscritti (Ratei attivi finali)	0,00	960.394,00	-960.394,00
	Contributi a carico dei datori di lavoro e/o degli iscritti (Ratei attivi iniziali)	-960.394,00	-114,55	-960.279,45
	TOTALE PROVENTI E CORRISPETTIVI PER LA PRODUZIONE DELLE PRESTAZIONI E/O SERVIZI	10.281.630,48	16.998.998,18	-6.717.367,70
A. 05	ALTRI RICAVI E PROVENTI			
	ENTRATE ACCERTATE NELL'ESERCIZIO			
	Entrate non classificabili in altre voci	113.695,52	6.337,03	107.358,49
	TOTALE ALTRI RICAVI E PROVENTI	113.695,52	6.337,03	107.358,49
	TOTALE VALORE DELLA PRODUZIONE	10.395.326,00	17.005.335,21	-6.610.009,21
B	COSTO DELLA PRODUZIONE			
B. 06	COSTI PER ACQUISTO MATERIE PRIME, SUSSIDIARIE, CONSUMO E MERCI			
B. 06 A	PRESTAZIONI ISTITUZIONALI			
	SPESE IMPEGNATE NELL'ESERCIZIO			
	Poste correttive e compensative di spese correnti per prestazioni istituzionali	28.621,73	0,00	28.621,73
	Spese per prestazioni	-3.168.475,62	-3.037.059,82	-131.415,80
	TOTALE COSTI PER ACQUISTO MATERIE PRIME, SUSSIDIARIE, CONSUMO E MERCI	-3.139.853,89	-3.037.059,82	-102.794,07
B. 14	ONERI DIVERSI DI GESTIONE			
	SPESE IMPEGNATE NELL'ESERCIZIO			
	Oneri per il trasferimento allo Stato delle economie derivanti dalla riduzione degli stanziamenti relativi a spese di amministrazione	-87.888,37	-69.304,52	-18.583,85
	Spese di amministrazione	-414.855,55	-336.694,94	-78.160,61
	Spese non classificabili in altre voci	-5.312,00	-4.691,00	-621,00
	Trasferimenti passivi	-21.592,78	-31.048,14	9.455,36
	TOTALE ONERI DIVERSI DI GESTIONE	-529.648,70	-441.738,60	-87.910,10
	TOTALE COSTO DELLA PRODUZIONE	-3.669.502,59	-3.478.798,42	-190.704,17
	DIFFERENZA TRA VALORI E COSTI DELLA PRODUZIONE (A) + (B)	6.725.823,41	13.526.536,79	-6.800.713,38
C	PROVENTI E ONERI FINANZIARI			
C. 16	ALTRI PROVENTI FINANZIARI			
	ENTRATE ACCERTATE NELL'ESERCIZIO			

	Redditi e proventi patrimoniali	53,79	667,07	-613,28
	TOTALE ALTRI PROVENTI FINANZIARI	53,79	667,07	-613,28
C. 17	INTERESSI PASSIVI ED ALTRI ONERI FINANZIARI			
	SPESE IMPEGNATE NELL'ESERCIZIO			
	Oneri finanziari	0,00	0,00	0,00
	Perdite investimenti patrimoniali non unitari	-422.557,76	-424.426,68	1.868,92
	TOTALE INTERESSI PASSIVI ED ALTRI ONERI FINANZIARI	-422.557,76	-424.426,68	1.868,92
	TOTALE PROVENTI E ONERI FINANZIARI	-422.503,97	-423.759,61	1.255,64
E	PROVENTI E ONERI STRAORDINARI			
E. 20	PROVENTI STRAORDINARI			
	PROVENTI STRAORDINARI DELL'ESERCIZIO			
	Attribuzione del risultato positivo dell'operazione SCIP ai sensi dell'art. 43-bis del Decreto legge 30 dicembre 2008, n. 207, convertito dalla Legge 27 febbraio 2009, n. 14, alle Gestioni proprietarie degli immobili già cartolarizzati ai sensi dell'art. 3 del D.L. n. 351/2001, convertito nella Legge n. 410/2001.	179.891,34	0,00	179.891,34
	TOTALE PROVENTI STRAORDINARI	179.891,34	0,00	179.891,34
	TOTALE PROVENTI E ONERI STRAORDINARI	179.891,34	0,00	179.891,34
	RISULTATO PRIMA DELLE IMPOSTE (A) + (B) + (C) + (D) + (E)	6.483.210,78	13.102.777,18	-6.619.566,4
F	IMPOSTE DELL'ESERCIZIO			
F. 01	IMPOSTE DELL'ESERCIZIO			
	SPESE IMPEGNATE NELL'ESERCIZIO			
	Imposte su operazioni commerciali ed altri oneri tributari	-18.742,87	-13.761,14	-4.981,73
	TOTALE IMPOSTE DELL'ESERCIZIO	-18.742,87	-13.761,14	-4.981,73
	TOTALE IMPOSTE DELL'ESERCIZIO	-18.742,87	-13.761,14	-4.981,73
	AVANZO ECONOMICO / DISAVANZO ECONOMICO	6.464.467,91	13.089.016,04	-6.624.548,13

CASSA PER LE PENSIONI AI DIPENDENTI DEGLI ENTI LOCALI (CPDEL)

SITUAZIONE PATRIMONIALE AL 31 DICEMBRE 2016

ATTIVO				
Codice Conto	Denominazione conto	Consistenza al 31/12/2016	Consistenza al 31/12/2015	Variazioni
B	IMMOBILIZZAZIONI			
II	Immobilizzazioni Materiali			
1	Terreni e fabbricati			
	Fondo ammortamento immobili	-303.432.420,66	-289.896.345,89	-13.536.074,77
	Immobili da reddito	508.148.157,22	505.816.555,42	2.331.601,80
	Immobili strumentali	248.905.966,08	251.237.567,88	-2.331.601,80
	Quota di partecipazione all'acquisizione di immobili strumentali adibiti ad uffici	1.525.732,65	1.813.001,93	-287.269,28
	TOTALE	455.147.435,29	468.970.779,34	-13.823.344,05
III	Immobilizzazioni Finanziarie			
1	Partecipazioni in:			
1e	altri enti			
	Titoli azionari	295.981,50	295.981,50	0,00
2	Crediti			
2d	verso altri			
	Mutui concessi dalla Cassa per le pensioni ai dipendenti degli Enti locali alle Cooperative edilizie, agli Enti locali e ad altri Enti	233.684.651,42	246.092.734,12	-12.408.082,70
	Prestiti concessi agli iscritti della gestione Credito	6.209.629,27	6.209.629,27	0,00
	Rate di mutui alle cooperative edilizie, agli Enti locali ed altri Enti riscosse in eccedenza negli esercizi precedenti, da rimborsare	0,00	1.938,34	-1.938,34
3	Altri titoli			
	Fondi immobiliari	123.845.961,20	123.950.415,20	-104.454,00
4	Crediti finanziari diversi			
	Crediti diversi	1.529.609,44	1.529.609,44	0,00
	TOTALE	365.565.832,83	378.080.307,87	-12.514.475,04
	TOTALE IMMOBILIZZAZIONI	820.713.268,12	847.051.087,21	-26.337.819,09
C	ATTIVO CIRCOLANTE			
II	Residui attivi			
2	Crediti verso iscritti, soci e terzi			
	Crediti per alienazione di immobili e diritti reali	79.145.308,06	79.145.308,06	0,00
	Crediti per aliquote contributive a carico dei datori di lavoro e/o degli iscritti	132.285.985,58	13.078.362,06	119.207.623,52
	Crediti per poste correttive e compensative di spese correnti	5.743.460,04	5.997.930,28	-254.470,24
	Crediti per quote di partecipazione degli iscritti all'onere di specifiche gestioni	305.888,52	590.674,83	-284.786,31
	Crediti verso iscritti soci e terzi per entrate non classificabili in altre voci	6.057.445,01	6.059.086,13	-1.641,12
4	Crediti verso lo Stato ed altri soggetti pubblici			
	Crediti per trasferimenti da parte di altri Enti del settore pubblico	416.927,97	116.861,07	300.066,90
5	Crediti verso altri			
	Crediti verso altri per entrate non classificabili in altre voci	12.093.520,85	0,00	12.093.520,85
	TOTALE	236.048.536,03	104.988.222,43	131.060.313,60

	TOTALE ATTIVO CIRCOLANTE	236.048.536,03	104.988.222,43	131.060.313,60
D	RATEI E RISCONTI			
I	Ratei e Risconti			
1	Ratei attivi			
	Ratei attivi	1.437.364.300,45	1.429.741.853,31	7.622.447,14
	TOTALE	1.437.364.300,45	1.429.741.853,31	7.622.447,14
	TOTALE RATEI E RISCONTI	1.437.364.300,45	1.429.741.853,31	7.622.447,14
	TOTALE ATTIVO	2.494.126.104,60	2.381.781.162,95	112.344.941,65

PASSIVO				
Codice Conto	Denominazione conto	Consistenza al 31/12/2016	Consistenza al 31/12/2015	Variazioni
A	PATRIMONIO NETTO			
V	Contributi per ripiano disavanzi			
1	Contributi per ripiano disavanzi			
	Contributi per ripiano disavanzi	8.399.340.216,00	8.399.340.216,00	0,00
	TOTALE	8.399.340.216,00	8.399.340.216,00	0,00
VIII	Avanzi (Disavanzi) economici portati a nuovo			
1	Avanzi (Disavanzi) economici portati a nuovo			
	Disavanzo economico esercizi precedenti	-55.546.478.303,51	-49.122.982.829,90	-6.423.495.473,61
	TOTALE	-55.546.478.303,51	-49.122.982.829,90	-6.423.495.473,61
IX	Avanzo (Disavanzo) economico d'esercizio			
1	Avanzo (Disavanzo) economico d'esercizio			
	Disavanzo economico d'esercizio	-8.082.749.730,12	-6.423.495.473,61	-1.659.254.256,51
	TOTALE	-8.082.749.730,12	-6.423.495.473,61	-1.659.254.256,51
	TOTALE PATRIMONIO NETTO	-55.229.887.817,63	-47.147.138.087,51	-8.082.749.730,12
C	FONDI PER RISCHI ED ONERI			
I	Fondi per Rischi ed oneri			
3	per altri rischi e oneri futuri			
	Fondo di garanzia a copertura dei rischi connessi con l'erogazione dei prestiti concessi o garantiti dall'Istituto agli iscritti della gestione unitaria delle prestazioni creditizie e sociali, dei piccoli prestiti agli iscritti della gestione ex Enam e dei mutui alle cooperative, agli Enti locali e ad altri Enti	34.100.397,61	34.099.112,43	1.285,18
	TOTALE	34.100.397,61	34.099.112,43	1.285,18
	TOTALE FONDI PER RISCHI ED ONERI	34.100.397,61	34.099.112,43	1.285,18
E	DEBITI			
I	Debiti			
9	Debiti verso istituti di previdenza e sicurezza sociale			
	Debiti verso Istituti di previdenza per trasferimenti passivi	151.853,32	162.403,97	-10.550,65
10	Debiti verso iscritti, soci e terzi per prestazioni dovute			
	Debiti per le spese per prestazioni istituzionali	263.936,26	447.019,09	-183.082,83
11	Debiti verso lo Stato ed altri soggetti pubblici			
	Debiti per trasferimenti passivi allo Stato e ad altri soggetti pubblici	23.893.434,02	24.721.219,92	-827.785,90
12	Debiti diversi			
	Debiti diversi	8.074.398,55	8.895.777,39	-821.378,84
	Debiti per le concessioni di crediti e anticipazioni	77.100.577,55	77.343.391,58	-242.814,03
	Debiti per oneri finanziari	175,24	175,24	0,00
	Debiti per poste correttive e compensative di entrate correnti	4,84	4,84	0,00
	Debiti per spese non classificabili in altre voci	59.404,44	59.404,44	0,00
	Debito verso la gestione per la regolazione dei rapporti debitori verso lo Stato per anticipazioni sul fabbisogno finanziario	25.757.543.470,89	21.225.880.596,36	4.531.662.874,53
	Depositi cauzionali	42.560,95	20.000,00	22.560,95
	Rapporti di c/c tra le gestioni e la gestione per la produzione dei servizi	31.785.655.655,56	28.130.396.145,20	3.655.259.510,36
	TOTALE	57.652.785.471,62	49.467.926.138,03	8.184.859.333,59
	TOTALE DEBITI	57.652.785.471,62	49.467.926.138,03	8.184.859.333,59

F	RATEI E RISCONTI			
I	Ratei e Risconti			
1	Ratei passivi			
	Ratei passivi	37.128.053,00	26.894.000,00	10.234.053,00
	TOTALE	37.128.053,00	26.894.000,00	10.234.053,00
	TOTALE RATEI E RISCONTI	37.128.053,00	26.894.000,00	10.234.053,00
	TOTALE PASSIVO	2.494.126.104,60	2.381.781.162,95	112.344.941,65

CASSA PER LE PENSIONI AI DIPENDENTI DEGLI ENTI LOCALI (CPDEL)

CONTO ECONOMICO DELL'ANNO 2016

Codice Conto	Denominazione conto	Consuntivo 2016	Consuntivo 2015	Variazioni
A	VALORE DELLA PRODUZIONE			
A. 01	PROVENTI E CORRISPETTIVI PER LA PRODUZIONE DELLE PRESTAZIONI E/O SERVIZI			
	ENTRATE ACCERTATE NELL'ESERCIZIO			
	Aliquote contributive a carico dei datori di lavoro e/o degli iscritti	12.182.802.475,43	12.436.282.643,13	-253.480.167,70
	Poste correttive e compensative di entrate correnti per proventi e corrispettivi derivanti dalla vendita di beni e/o prestazione di servizi	-54.146.028,01	-1.084.043,87	-53.061.984,14
	Quote di partecipazione degli iscritti all'onere di specifiche gestioni	88.599.755,09	90.747.914,70	-2.148.159,61
	RETTIFICA DELLE ENTRATE ACCERTATE NELL'ESERCIZIO CON I MOVIMENTI DEI RATEI E DEI RISCONTI			
	Contributi a carico dei datori di lavoro e/o degli iscritti (Ratei attivi finali)	1.437.364.300,45	1.429.741.853,31	7.622.447,14
	Contributi a carico dei datori di lavoro e/o degli iscritti (Ratei attivi iniziali)	-1.429.741.853,31	-1.439.000.000,00	9.258.146,69
	TOTALE PROVENTI E CORRISPETTIVI PER LA PRODUZIONE DELLE PRESTAZIONI E/O SERVIZI	12.224.878.649,65	12.516.688.367,27	-291.809.717,62
A. 05	ALTRI RICAVI E PROVENTI			
	ENTRATE ACCERTATE NELL'ESERCIZIO			
	Entrate non classificabili in altre voci	15.170.716,13	2.698.459,32	12.472.256,81
	Trasferimenti da GIAS	34.219.000,00	34.219.000,00	0,00
	Trasferimenti da parte di altri Enti del settore pubblico	13.370.932,07	20.950.727,73	-7.579.795,66
	Valori di copertura di periodi assicurativi	751.387.601,45	1.712.305.833,32	-960.918.231,87
	TOTALE ALTRI RICAVI E PROVENTI	814.148.249,65	1.770.174.020,37	-956.025.770,72
	TOTALE VALORE DELLA PRODUZIONE	13.039.026.899,30	14.286.862.387,64	-1.247.835.488,34
B	COSTO DELLA PRODUZIONE			
B. 06	COSTI PER ACQUISTO MATERIE PRIME, SUSSIDIARIE, CONSUMO E MERCI			
B. 06 A	PRESTAZIONI ISTITUZIONALI			
	SPESE IMPEGNATE NELL'ESERCIZIO			
	Poste correttive e compensative di spese correnti per prestazioni istituzionali	34.017.683,51	35.803.485,99	-1.785.802,48
	Spese per prestazioni	-20.784.322.237,94	-20.355.604.034,25	-428.718.203,69
	RETTIFICA DELLE SPESE IMPEGNATE NELL'ESERCIZIO CON I MOVIMENTI DEI RATEI, DEI RISCONTI E DELLE RIMANENZE			
	Spese per prestazioni istituzionali (Ratei passivi finali)	-37.128.053,00	-26.894.000,00	-10.234.053,00
	Spese per prestazioni istituzionali (Ratei passivi iniziali)	26.894.000,00	6.260.000,00	20.634.000,00
	TOTALE COSTI PER ACQUISTO MATERIE PRIME, SUSSIDIARIE, CONSUMO E MERCI	-20.760.538.607,43	-20.340.434.548,26	-420.104.059,17
B. 12	ACCANTONAMENTI AI FONDI PER RISCHI			
	ASSEGNAZIONI A FONDI E ACCANTONAMENTI VARI			
	Assegnazione al Fondo di garanzia a copertura dei rischi connessi con l'erogazione dei prestiti concessi o garantiti dall'Istituto agli iscritti della Gestione unitaria delle prestazioni creditizie e sociali, dei prestiti agli iscritti della gestione ex Enam e dei mutui alle Cooperative, agli Enti locali e ad altri Enti	-1.285,18	-372,86	-912,32
	TOTALE ACCANTONAMENTI AI FONDI PER RISCHI	-1.285,18	-372,86	-912,32

B. 14	ONERI DIVERSI DI GESTIONE			
	SPESE IMPEGNATE NELL'ESERCIZIO			
	Oneri per il trasferimento allo Stato delle economie derivanti dalla riduzione degli stanziamenti relativi a spese di amministrazione	-20.421.788,58	-20.089.498,47	-332.290,11
	Poste correttive e compensative di altre spese correnti	412.101,03	775.829,91	-363.728,88
	Spese di amministrazione	-93.841.864,31	-97.836.304,86	3.994.440,55
	Spese non classificabili in altre voci	-1.355.024,00	-1.216.929,81	-138.094,19
	Trasferimenti passivi	-47.337.075,39	-33.973.242,14	-13.363.833,25
	Trasferimento alla Gestione degli interventi assistenziali e di sostegno alle gestioni previdenziali delle economie derivanti dall'applicazione dell'art. 1 comma 707 della legge n. 190/2014	-1.017.924,00	0,00	-1.017.924,00
	Valori di copertura di periodi assicurativi	-202.613.594,36	-206.394.822,40	3.781.228,04
	TOTALE ONERI DIVERSI DI GESTIONE	-366.175.169,61	-358.734.967,77	-7.440.201,84
	TOTALE COSTO DELLA PRODUZIONE	-21.126.715.062,22	-20.699.169.888,89	-427.545.173,33
	DIFFERENZA TRA VALORI E COSTI DELLA PRODUZIONE (A) + (B)	-8.087.688.162,92	-6.412.307.501,25	-1.675.380.661,67
C	PROVENTI E ONERI FINANZIARI			
C. 16	ALTRI PROVENTI FINANZIARI			
	ENTRATE ACCERTATE NELL'ESERCIZIO			
	Redditi e proventi patrimoniali	1.159,76	5.344,79	-4.185,03
	TOTALE ALTRI PROVENTI FINANZIARI	1.159,76	5.344,79	-4.185,03
C. 17	INTERESSI PASSIVI ED ALTRI ONERI FINANZIARI			
	SPESE IMPEGNATE NELL'ESERCIZIO			
	Oneri finanziari	-1.000.523,81	-1.217.819,38	217.295,57
	Perdite investimenti patrimoniali non unitari	-11.917.817,24	-6.410.185,13	-5.507.632,11
	TOTALE INTERESSI PASSIVI ED ALTRI ONERI FINANZIARI	-12.918.341,05	-7.628.004,51	-5.290.336,54
	TOTALE PROVENTI E ONERI FINANZIARI	-12.917.181,29	-7.622.659,72	-5.294.521,57
E	PROVENTI E ONERI STRAORDINARI			
E. 20	PROVENTI STRAORDINARI			
	PROVENTI STRAORDINARI DELL'ESERCIZIO			
	Attribuzione del risultato positivo dell'operazione SCIP ai sensi dell'art. 43-bis del Decreto legge 30 dicembre 2008, n. 207, convertito dalla Legge 27 febbraio 2009, n. 14, alle Gestioni proprietarie degli immobili già cartolarizzati ai sensi dell'art. 3 del D.L. n. 351/2001, convertito nella Legge n. 410/2001.	21.565.036,27	0,00	21.565.036,27
	Eccedenza del Fondo ammortamento immobili	0,00	44.755,20	-44.755,20
	TOTALE PROVENTI STRAORDINARI	21.565.036,27	44.755,20	21.520.281,07
E. 23	SOPRAVVENIENZE PASSIVE ED INSUSSISTENZE DELL'ATTIVO DERIVANTI DALLA GESTIONE DEI RESIDUI			
	SOPRAVVENIENZE PASSIVE ED INSUSSISTENZE DELL'ATTIVO DERIVANTI DALLA GESTIONE DEI RESIDUI			
	Eliminazione residui attivi	-94.794,40	-194.522,05	99.727,65
	TOTALE SOPRAVVENIENZE PASSIVE ED INSUSSISTENZE DELL'ATTIVO DERIVANTI DALLA GESTIONE DEI RESIDUI	-94.794,40	-194.522,05	99.727,65
	TOTALE PROVENTI E ONERI STRAORDINARI	21.470.241,87	-149.766,85	21.620.008,72
	RISULTATO PRIMA DELLE IMPOSTE (A) + (B) + (C) + (D) + (E)	-8.079.135.102,34	-6.420.079.927,82	-1.659.055.174,52
F	IMPOSTE DELL'ESERCIZIO			
F. 01	IMPOSTE DELL'ESERCIZIO			

SPESE IMPEGNATE NELL'ESERCIZIO				
	Imposte su operazioni commerciali ed altri oneri tributari	-3.614.627,78	-3.415.545,79	-199.081,99
	TOTALE IMPOSTE DELL'ESERCIZIO	-3.614.627,78	-3.415.545,79	-199.081,99
	TOTALE IMPOSTE DELL'ESERCIZIO	-3.614.627,78	-3.415.545,79	-199.081,99
	AVANZO ECONOMICO / DISAVANZO ECONOMICO	-8.082.749.730,12	-6.423.495.473,61	-1.659.254.256,51

ALLEGATI

Allegato B1

CONTRIBUTI A CARICO DEI DATORI DI LAVORO E DEGLI ISCRITTI

DESCRIZIONE	CONSUNTIVO 2016				CONSUNTIVO 2015	VARIAZIONI
	IMPEGNATE NEL 2016	Rateo al 31.12.2015	Rateo al 31.12.2016	DATO ECONOMICO		
CONTRIBUTI ORDINARI A FINI PENSIONISTICI	12.166.396.469,57	1.429.741.853,31	1.437.364.300,45	12.174.018.916,71	12.415.409.280,82	-241.390.364,11
CONTRIBUTO DI SOLIDARIETÀ SU SOMME DESTINATE ALLA PREVIDENZA COMPLEMENTARE (ART. 9-BIS, D.L. 103/91, CONV. CON L. 166/91)	8.054.253,49	0,00	0,00	8.054.253,49	7.489.708,88	564.544,61
RECUPERO MAGGIORI ONERI CONTRIBUTIVI PER BENEFICI CONTRATTUALI DEGLI ISCRITTI	8.351.752,37	0,00	0,00	8.351.752,37	4.125.506,74	4.226.245,63
TOTALE	12.182.802.475,43	1.429.741.853,31	1.437.364.300,45	12.190.424.922,57	12.427.024.496,44	-236.599.573,87

Allegato B2

QUOTE DI PARTECIPAZIONE DEGLI ISCRITTI

DESCRIZIONE	CONSUNTIVO 2016	CONSUNTIVO 2015	VARIAZIONI
CONTRIBUTI PER LA PROSECUZIONE VOLONTARIA	3.796.414,07	4.660.791,25	-864.377,18
CONTRIBUTO DI SOLIDARIETÀ (ART. 1, CO. 486, L. 147/2013)	3.362.910,54	1.246.002,46	2.116.908,08
PROVENTI DERIVANTI DAL DIVIETO DI CUMULO FRA PENSIONI E REDDITI DA LAVORO	140.015,09	160.211,33	-20.196,24
RISERVE, VALORI CAPITALI E DI RISCATTO A FINI PENSIONISTICI	81.299.865,26	84.680.401,22	-3.380.535,96
PROVENTI CONNESSI CON ESTENSIONE DEL REGIME DI TOTALE CUMULABILITÀ PENSIONE DI ANZIANITÀ CON REDDITI DA LAVORO - ART. 44, C. 2, L. 289/2002	318,14	508,44	-190,30
PROVENTI A SANATORIA PERIODI DI TOTALE O PARZIALE INCUMULABILITÀ DALLA PENSIONE CON I REDDITI DA LAVORO - ART. 44, C. 3, LEGGE N. 289/2002	231,99	0,00	231,99
TOTALE	88.599.755,09	90.747.914,70	-2.148.159,61

Allegato B3

POSTE CORRETTIVE E COMPENSATIVE DELLE ENTRATE CORRENTI

DESCRIZIONE	CONSUNTIVO 2016	CONSUNTIVO 2015	VARIAZIONI
RIMBORSO DI CONTRIBUTI	52.949.540,80	489.541,04	52.459.999,76
RIMBORSO DI RISERVE E DI VALORI CAPITALI	1.196.487,21	594.502,83	601.984,38
TOTALE	54.146.028,01	1.084.043,87	53.061.984,14

Allegato B4

ENTRATE NON CLASSIFICABILI IN ALTRE VOCI

DESCRIZIONE	CONSUNTIVO 2016	CONSUNTIVO 2015	VARIAZIONI
ENTRATE DERIVANTI DALL'APPLICAZIONE DELL'ART. 43-BIS DEL DECRETO LEGGE 30 DICEMBRE 2008, N. 207, CONVERTITO CON LEGGE 27 FEBBRAIO 2009, N. 14 (RIPARTIZIONE DEL PREZZO DIFFERITO TRA GLI ENTI PROPRIETARI DEGLI IMMOBILI OGGETTO DI CARTOLARIZZAZIONE SCIP 1 E SCIP 2), PER DISPONIBILITA' LIQUIDE GIACENTI PRESSO LA TESORERIA CENTRALE DELLO STATO	12.093.520,85	0,00	12.093.520,85
ENTRATE DIVERSE	2.306.776,79	1.700.487,62	606.289,17
RISCOSSIONE DEL CONTRIBUTO AL FONDO DI GARANZIA A COPERTURA DEI RISCHI PER L'EROGAZIONE DEI MUTUI ALLE COOPERATIVE, AGLI ENTI LOCALI E AD ALTRI ENTI	1.285,18	372,86	912,32
SANZIONI CIVILI, AMMINISTRATIVE, MULTE E AMMENDE	769.133,31	997.598,84	- 228.465,53
TOTALE	15.170.716,13	2.698.459,32	12.472.256,81

SPESE PER PRESTAZIONI ISTITUZIONALI

DESCRIZIONE	CONSUNTIVO 2016				CONSUNTIVO 2015	VARIAZIONI
	IMPEGNATE NEL 2016	Rateo al 31.12.2015	Rateo al 31.12.2016	DATO ECONOMICO		
INDENNITÀ UNA TANTUM IN LUOGO DI PENSIONE	2.230,53	0,00	0,00	2.230,53	233.398,79	-231.168,26
RATE DI PENSIONE A CARICO DELLA GESTIONE	20.784.320.007,41	26.894.000,00	37.128.053,00	20.794.554.060,41	20.376.004.635,46	418.549.424,95
TOTALE A CARICO DELLA GESTIONE (A)	20.784.322.237,94	26.894.000,00	37.128.053,00	20.794.556.290,94	20.376.238.034,25	418.318.256,69

- QUOTE A CARICO DELLA GIAS:

ABOLIZIONE FACOLTÀ DI TRATTENIMENTO IN SERVIZIO DI ALCUNE CATEGORIE DI LAVORATORI (MAGISTRATI, ALTI DIRIGENTI, PROFESSORI UNIVERSITARI, DIPLOMATICI, PREFETTI ECC.) - ART. 1, D.L. 90/2014, CONV. CON L. 114/2014	28.206.000,00	0,00	0,00	28.206.000,00	14.403.000,00	13.803.000,00
BENEFICI PER I LAVORATORI NON VEDENTI - ART. 9, L. 113/1985 E ART. 2, L. 120/1991	2.370.985,49	0,00	0,00	2.370.985,49	5.468.992,61	-3.098.007,12
BENEFICI PER I LAVORATORI SORDOMUTI ED INVALIDI CIVILI CON INVALIDITÀ SUPERIORE AL 74% - ART. 80, L. 388/2000	56.570.127,80	0,00	0,00	56.570.127,80	50.012.029,89	6.558.097,91
BENEFICI VITTIME TERRORISMO - L. 266/2005	139.612,74	0,00	0,00	139.612,74	239.645,91	-100.033,17
IMPORTO AGGIUNTIVO - ART.70, C.7, L. 388/2000	228.050,24	0,00	0,00	228.050,24	201.488,88	26.561,36
LAVORATORI SALVAGUARDATI DALLA RIFORMA PENSIONISTICA (ART. 1	0,00	0,00	0,00	0,00	19.324,07	-19.324,07
MAGG. PENSIONE EX COMBATTENTI, ART.6, L.140/85 E L.544/88	27.632,76	0,00	0,00	27.632,76	30.022,08	-2.389,32
MIGLIORAMENTI DELLE PENSIONI DEL SETTORE PUBBLICO - ART. 5, L. 544/88	1.683.880,86	0,00	0,00	1.683.880,86	1.880.888,51	-197.007,65
ONERE PER CUMULO PERIODI ASSICURATIVI A FINI PENSIONISTICI - ART. 1, CO. 239 E SS., L. 228/2012	334.589,00	0,00	0,00	334.589,00	254.118,00	80.471,00
PENSIONAMENTI ANTICIPATI PER ADDETTI A LAVORAZIONI CON IMPIEGO DI AMIANTO - ART. 13, CO. 6-8, L. 257/92	4.470.536,11	0,00	0,00	4.470.536,11	9.517.157,60	-5.046.621,49

PENSIONAMENTI ANTICIPATI PER ADDETTI A LAVORAZIONI PARTICOLARMENTE FATICOSE E PESANTI - D. LGS. 67/2011	9.336.986,35	0,00	0,00	9.336.986,35	8.876.939,64	460.046,71
QUOTA PARTE DI CIASCUNA MENSILITÀ DI PENSIONE EROGATA - ART. 2, CO. 4, LETT. A), L. 183/2011	6.130.000,00	0,00	0,00	6.130.000,00	6.060.000,00	70.000,00
RICONOSCIMENTO PEREQUAZIONE ART.1 D.L. 65/2015 (SENTENZA C.C. 70/2015)	72.386.775,91	0,00	0,00	72.386.775,91	246.196.241,95	-173.809.466,04
SALVAGUARDATI - ART. 1, CO. 231, L. 228/2012 (TERZA SALVAGUARDIA)	331.731,64	0,00	0,00	331.731,64	268.814,99	62.916,65
SALVAGUARDATI - ART. 22, CO. 1, D.L. 95/2012, CONV. CON L. 135/2012 (SECONDA SALVAGUARDIA)	989.722,40	0,00	0,00	989.722,40	766.791,79	222.930,61
SALVAGUARDATI - ART. 2, L. 147/2014 (SESTA SALVAGUARDIA)	0,00	0,00	0,00	0,00	2.498.588,20	-2.498.588,20
SALVAGUARDATI - ARTT. 11 E 11-BIS, D.L. 102/2013, CONV. CON L. 124/2013 (QUARTA SALVAGUARDIA)	17.172.707,78	0,00	0,00	17.172.707,78	14.811.287,73	2.361.420,05
SOMMA AGGIUNTIVA - ART. 5, CO. 1-4, L. 127/2007	2.392.333,02	0,00	0,00	2.392.333,02	2.159.627,06	232.705,96
TOTALIZZAZIONE PERIODI ASSICURATIVI - D. LGS. 42/2006	9.188.298,02	0,00	0,00	9.188.298,02	2.450.077,00	6.738.221,02
TOTALE A CARICO GIAS (B)	211.959.970,12	0,00	0,00	211.959.970,12	366.115.035,91	-154.155.065,79
SPESE PER PRESTAZIONI ISTITUZIONALI (A+B)	20.996.282.208,06	26.894.000,00	37.128.053,00	21.006.516.261,06	20.742.353.070,16	264.163.190,90

TRASFERIMENTI PASSIVI

DESCRIZIONE	CONSUNTIVO 2016	CONSUNTIVO 2015	VARIAZIONI
CONTRIBUZIONE A FAVORE DEGLI ENTI DI PATRONATO E DI ASSISTENZA SOCIALE	23.893.434,02	24.721.219,92	-827.785,90
TRASFERIMENTI PER FINANZIAMENTO DELLA COMMISSIONE DI VIGILANZA SUI FONDI PENSIONE AI SENSI DELL'ART. 59, C. 39, LEGGE N. 449/1997	78.984,40	168.545,74	-89.561,34
VALORI PER LA COPERTURA DEI PERIODI ASSICURATIVI TRASFERITI AD ALTRI ENTI DI PREVIDENZA	23.364.656,97	9.083.476,48	14.281.180,49
TOTALE	47.337.075,39	33.973.242,14	13.363.833,25

CASSA PER LE PENSIONI AGLI INSEGNANTI DI ASILO E DI SCUOLE ELEMENTARI PARIFICATE (CPI)

SITUAZIONE PATRIMONIALE AL 31 DICEMBRE 2016

ATTIVO				
Codice Conto	Denominazione conto	Consistenza al 31/12/2016	Consistenza al 31/12/2015	Variazioni
B	IMMOBILIZZAZIONI			
II	Immobilizzazioni Materiali			
1	Terreni e fabbricati			
	Fondo ammortamento immobili	-3.623.294,34	-3.269.332,41	-353.961,93
	Immobili da reddito	17.698.098,43	17.698.098,43	0,00
	Quota di partecipazione all'acquisizione di immobili strumentali adibiti ad uffici	30.353,28	33.369,18	-3.015,90
	TOTALE	14.105.157,37	14.462.135,20	-356.977,83
III	Immobilizzazioni Finanziarie			
2	Crediti			
2d	verso altri			
	Prestiti concessi agli iscritti della gestione Credito	10.414,92	10.414,92	0,00
4	Crediti finanziari diversi			
	Crediti diversi	1,81	1,81	0,00
	TOTALE	10.416,73	10.416,73	0,00
	TOTALE IMMOBILIZZAZIONI	14.115.574,10	14.472.551,93	-356.977,83
C	ATTIVO CIRCOLANTE			
II	Residui attivi			
2	Crediti verso iscritti, soci e terzi			
	Crediti per aliquote contributive a carico dei datori di lavoro e/o degli iscritti	5.718.744,51	2.681.117,46	3.037.627,05
	Crediti per poste correttive e compensative di spese correnti	119.246,15	52.283,13	66.963,02
	Crediti per quote di partecipazione degli iscritti all'onere di specifiche gestioni	2.326,41	1.833,48	492,93
	Crediti verso iscritti soci e terzi per entrate non classificabili in altre voci	1.002,84	1.002,84	0,00
4	Crediti verso lo Stato ed altri soggetti pubblici			
	Crediti per trasferimenti da parte di altri Enti del settore pubblico	1.123,26	1.123,26	0,00
5	Crediti verso altri			
	Crediti verso altri per entrate non classificabili in altre voci	151.522,10	0,00	151.522,10
	TOTALE	5.993.965,27	2.737.360,17	3.256.605,10
	TOTALE ATTIVO CIRCOLANTE	5.993.965,27	2.737.360,17	3.256.605,10
D	RATEI E RISCONTI			
I	Ratei e Risconti			
1	Ratei attivi			
	Ratei attivi	27.654.909,88	27.508.253,88	146.656,00
	TOTALE	27.654.909,88	27.508.253,88	146.656,00
	TOTALE RATEI E RISCONTI	27.654.909,88	27.508.253,88	146.656,00
	TOTALE ATTIVO	47.764.449,25	44.718.165,98	3.046.283,27

PASSIVO				
Codice Conto	Denominazione conto	Consistenza al 31/12/2016	Consistenza al 31/12/2015	Variazioni
A	PATRIMONIO NETTO			
VIII	Avanzi (Disavanzi) economici portati a nuovo			
1	Avanzi (Disavanzi) economici portati a nuovo			
	Avanzi esercizi precedenti	16.349.108,24	88.509.614,69	-72.160.506,45
	TOTALE	16.349.108,24	88.509.614,69	-72.160.506,45
IX	Avanzo (Disavanzo) economico d'esercizio			
1	Avanzo (Disavanzo) economico d'esercizio			
	Disavanzo economico d'esercizio	-81.622.148,97	-72.160.506,45	-9.461.642,52
	TOTALE	-81.622.148,97	-72.160.506,45	-9.461.642,52
	TOTALE PATRIMONIO NETTO	-65.273.040,73	16.349.108,24	-81.622.148,97
C	FONDI PER RISCHI ED ONERI			
I	Fondi per Rischi ed oneri			
3	per altri rischi e oneri futuri			
	Fondo di garanzia a copertura dei rischi connessi con l'erogazione dei prestiti concessi o garantiti dall'Istituto agli iscritti della gestione unitaria delle prestazioni creditizie e sociali, dei piccoli prestiti agli iscritti della gestione ex Enam e dei mutui alle cooperative, agli Enti locali e ad altri Enti	610.871,00	610.871,00	0,00
	TOTALE	610.871,00	610.871,00	0,00
	TOTALE FONDI PER RISCHI ED ONERI	610.871,00	610.871,00	0,00
E	DEBITI			
I	Debiti			
10	Debiti verso iscritti, soci e terzi per prestazioni dovute			
	Debiti per le spese per prestazioni istituzionali	18.750,16	16.367,16	2.383,00
11	Debiti verso lo Stato ed altri soggetti pubblici			
	Debiti per trasferimenti passivi allo Stato e ad altri soggetti pubblici	392.518,03	391.123,31	1.394,72
12	Debiti diversi			
	Debiti diversi	126.493,27	126.509,99	-16,72
	Debiti per le concessioni di crediti e anticipazioni	776.709,48	776.709,48	0,00
	Debito verso la gestione per la regolazione dei rapporti debitori verso lo Stato per anticipazioni sul fabbisogno finanziario	15.584.455,71	2.026.463,52	13.557.992,19
	Rapporti di c/c tra le gestioni e la gestione per la produzione dei servizi	95.097.469,33	24.138.013,28	70.959.456,05
	TOTALE	111.996.395,98	27.475.186,74	84.521.209,24
	TOTALE DEBITI	111.996.395,98	27.475.186,74	84.521.209,24
F	RATEI E RISCONTI			
I	Ratei e Risconti			
1	Ratei passivi			
	Ratei passivi	430.223,00	283.000,00	147.223,00
	TOTALE	430.223,00	283.000,00	147.223,00
	TOTALE RATEI E RISCONTI	430.223,00	283.000,00	147.223,00
	TOTALE PASSIVO	47.764.449,25	44.718.165,98	3.046.283,27

CASSA PER LE PENSIONI AGLI INSEGNANTI DI ASILO E DI SCUOLE ELEMENTARI PARIFICATE (CPI)

CONTO ECONOMICO DELL'ANNO 2016

Codice Conto	Denominazione conto	Consuntivo 2016	Consuntivo 2015	Variazioni
A	VALORE DELLA PRODUZIONE			
A. 01	PROVENTI E CORRISPETTIVI PER LA PRODUZIONE DELLE PRESTAZIONI E/O SERVIZI			
	ENTRATE ACCERTATE NELL'ESERCIZIO			
	Aliquote contributive a carico dei datori di lavoro e/o degli iscritti	198.571.260,51	202.893.413,80	-4.322.153,29
	Poste correttive e compensative di entrate correnti per proventi e corrispettivi derivanti dalla vendita di beni e/o prestazione di servizi	-9.090,80	-3.667.920,00	3.658.829,20
	Quote di partecipazione degli iscritti all'onere di specifiche gestioni	824.147,10	765.205,58	58.941,52
	RETTIFICA DELLE ENTRATE ACCERTATE NELL'ESERCIZIO CON I MOVIMENTI DEI RATEI E DEI RISCONTI			
	Contributi a carico dei datori di lavoro e/o degli iscritti (Ratei attivi finali)	27.654.909,88	27.508.253,88	146.656,00
	Contributi a carico dei datori di lavoro e/o degli iscritti (Ratei attivi iniziali)	-27.508.253,88	-28.000.000,00	491.746,12
	TOTALE PROVENTI E CORRISPETTIVI PER LA PRODUZIONE DELLE PRESTAZIONI E/O SERVIZI	199.532.972,81	199.498.953,26	34.019,55
A. 05	ALTRI RICAVI E PROVENTI			
	ENTRATE ACCERTATE NELL'ESERCIZIO			
	Entrate non classificabili in altre voci	239.859,99	107.020,59	132.839,40
	Trasferimenti da GIAS	601.000,00	152.000,00	449.000,00
	Trasferimenti da parte di altri Enti del settore pubblico	219.021,81	138.332,04	80.689,77
	Valori di copertura di periodi assicurativi	2.864.012,92	5.289.230,58	-2.425.217,66
	TOTALE ALTRI RICAVI E PROVENTI	3.923.894,72	5.686.583,21	-1.762.688,49
	TOTALE VALORE DELLA PRODUZIONE	203.456.867,53	205.185.536,47	-1.728.668,94
B	COSTO DELLA PRODUZIONE			
B. 06	COSTI PER ACQUISTO MATERIE PRIME, SUSSIDIARIE, CONSUMO E MERCI			
B. 06 A	PRESTAZIONI ISTITUZIONALI			
	SPESE IMPEGNATE NELL'ESERCIZIO			
	Poste correttive e compensative di spese correnti per prestazioni istituzionali	550.608,58	362.175,87	188.432,71
	Spese per prestazioni	-277.202.252,58	-268.603.698,53	-8.598.554,05
	RETTIFICA DELLE SPESE IMPEGNATE NELL'ESERCIZIO CON I MOVIMENTI DEI RATEI, DEI RISCONTI E DELLE RIMANENZE			
	Spese per prestazioni istituzionali (Ratei passivi finali)	-430.223,00	-283.000,00	-147.223,00
	Spese per prestazioni istituzionali (Ratei passivi iniziali)	283.000,00	0,00	283.000,00
	TOTALE COSTI PER ACQUISTO MATERIE PRIME, SUSSIDIARIE, CONSUMO E MERCI	-276.798.867,00	-268.524.522,66	-8.274.344,34
B. 14	ONERI DIVERSI DI GESTIONE			
	SPESE IMPEGNATE NELL'ESERCIZIO			
	Oneri per il trasferimento allo Stato delle economie derivanti dalla riduzione degli stanziamenti relativi a spese di amministrazione	-403.625,45	-370.061,15	-33.564,30
	Spese di amministrazione	-1.866.911,75	-1.800.724,70	-66.187,05
	Spese non classificabili in altre voci	-27.583,00	-24.637,00	-2.946,00
	Trasferimenti passivi	-428.069,02	-424.157,10	-3.911,92

	Valori di copertura di periodi assicurativi	-4.907.962,83	-5.408.941,71	500.978,88
	TOTALE ONERI DIVERSI DI GESTIONE	-7.634.152,05	-8.028.521,66	394.369,61
	TOTALE COSTO DELLA PRODUZIONE	-284.433.019,05	-276.553.044,32	-7.879.974,73
	DIFFERENZA TRA VALORI E COSTI DELLA PRODUZIONE (A) + (B)	-80.976.151,52	-71.367.507,85	-9.608.643,67
C	PROVENTI E ONERI FINANZIARI			
C. 16	ALTRI PROVENTI FINANZIARI			
	ENTRATE ACCERTATE NELL'ESERCIZIO			
	Redditi e proventi patrimoniali	149,72	8.144,50	-7.994,78
	TOTALE ALTRI PROVENTI FINANZIARI	149,72	8.144,50	-7.994,78
C. 17	INTERESSI PASSIVI ED ALTRI ONERI FINANZIARI			
	SPESE IMPEGNATE NELL'ESERCIZIO			
	Oneri finanziari	-5.923,30	-6.026,76	103,46
	Perdite investimenti patrimoniali non unitari	-833.657,03	-726.529,25	-107.127,78
	TOTALE INTERESSI PASSIVI ED ALTRI ONERI FINANZIARI	-839.580,33	-732.556,01	-107.024,32
	TOTALE PROVENTI E ONERI FINANZIARI	-839.430,61	-724.411,51	-115.019,10
E	PROVENTI E ONERI STRAORDINARI			
E. 20	PROVENTI STRAORDINARI			
	PROVENTI STRAORDINARI DELL'ESERCIZIO			
	Attribuzione del risultato positivo dell'operazione SCIP ai sensi dell'art. 43-bis del Decreto legge 30 dicembre 2008, n. 207, convertito dalla Legge 27 febbraio 2009, n. 14, alle Gestioni proprietarie degli immobili già cartolarizzati ai sensi dell'art. 3 del D.L. n. 351/2001, convertito nella Legge n. 410/2001.	270.192,58	0,00	270.192,58
	TOTALE PROVENTI STRAORDINARI	270.192,58	0,00	270.192,58
	TOTALE PROVENTI E ONERI STRAORDINARI	270.192,58	0,00	270.192,58
	RISULTATO PRIMA DELLE IMPOSTE (A) + (B) + (C) + (D) + (E)	-81.545.389,55	-72.091.919,36	-9.453.470,19
F	IMPOSTE DELL'ESERCIZIO			
F. 01	IMPOSTE DELL'ESERCIZIO			
	SPESE IMPEGNATE NELL'ESERCIZIO			
	Imposte su operazioni commerciali ed altri oneri tributari	-76.759,42	-68.587,09	-8.172,33
	TOTALE IMPOSTE DELL'ESERCIZIO	-76.759,42	-68.587,09	-8.172,33
	TOTALE IMPOSTE DELL'ESERCIZIO	-76.759,42	-68.587,09	-8.172,33
	AVANZO ECONOMICO / DISAVANZO ECONOMICO	-81.622.148,97	-72.160.506,45	-9.461.642,52

ALLEGATI

Allegato B1

CONTRIBUTI A CARICO DEI DATORI DI LAVORO E DEGLI ISCRITTI

DESCRIZIONE	CONSUNTIVO 2016				CONSUNTIVO 2015	VARIAZIONI
	IMPEGNATE NEL 2016	Rateo al 31.12.2015	Rateo al 31.12.2016	DATO ECONOMICO		
CONTRIBUTI ORDINARI A FINI PENSIONISTICI	198.337.196,27	27.508.253,88	27.654.909,88	198.483.852,27	202.369.189,43	-3.885.337,16
CONTRIBUTO DI SOLIDARIETÀ SU SOMME DESTINATE ALLA PREVIDENZA COMPLEMENTARE (ART. 9-BIS, D.L. 103/91, CONV. CON L. 166/91)	64.216,89	0,00	0,00	64.216,89	8.009,03	56.207,86
RECUPERO MAGGIORI ONERI CONTRIBUTIVI PER BENEFICI CONTRATTUALI DEGLI ISCRITTI	169.847,35	0,00	0,00	169.847,35	24.469,22	145.378,13
TOTALE	198.571.260,51	27.508.253,88	27.654.909,88	198.717.916,51	202.401.667,68	-3.683.751,17

Allegato B2

QUOTE DI PARTECIPAZIONE DEGLI ISCRITTI

DESCRIZIONE	CONSUNTIVO 2016	CONSUNTIVO 2015	VARIAZIONI
CONTRIBUTI PER LA PROSECUZIONE VOLONTARIA	60.507,34	44.797,54	15.709,80
CONTRIBUTO DI SOLIDARIETÀ (ART. 1, CO. 486, L. 147/2013)	6.372,96	1.708,17	4.664,79
PROVENTI DERIVANTI DAL DIVIETO DI CUMULO FRA PENSIONI E REDDITI DA LAVORO	0,00	0,00	0,00
RISERVE, VALORI CAPITALI E DI RISCATTO A FINI PENSIONISTICI	757.266,80	718.699,87	38.566,93
TOTALE	824.147,10	765.205,58	58.941,52

ENTRATE NON CLASSIFICABILI IN ALTRE VOCI

DESCRIZIONE	CONSUNTIVO 2016	CONSUNTIVO 2015	VARIAZIONI
ENTRATE DERIVANTI DALL'APPLICAZIONE DELL'ART. 43-BIS DEL DECRETO LEGGE 30 DICEMBRE 2008, N. 207, CONVERTITO CON LEGGE 27 FEBBRAIO 2009, N. 14 (RIPARTIZIONE DEL PREZZO DIFFERITO TRA GLI ENTI PROPRIETARI DEGLI IMMOBILI OGGETTO DI CARTOLARIZZAZIONE SCIP 1 E SCIP 2), PER DISPONIBILITA' LIQUIDE GIACENTI PRESSO LA TESORERIA CENTRALE DELLO STATO	151.522,10	0,00	151.522,10
ENTRATE DIVERSE	41.714,00	26.398,24	15.315,76
SANZIONI CIVILI, AMMINISTRATIVE, MULTE E AMMENDE	46.623,89	80.622,35	- 33.998,46
TOTALE	239.859,99	107.020,59	132.839,40

SPESE PER PRESTAZIONI ISTITUZIONALI

DESCRIZIONE	CONSUNTIVO 2016				CONSUNTIVO 2015	VARIAZIONI
	IMPEGNATE NEL 2016	Rateo al 31.12.2015	Rateo al 31.12.2016	DATO ECONOMICO		
RATE DI PENSIONE A CARICO DELLA GESTIONE	277.202.252,58	283.000,00	430.223,00	277.349.475,58	268.886.698,53	8.462.777,05
TOTALE A CARICO DELLA GESTIONE (A)	277.202.252,58	283.000,00	430.223,00	277.349.475,58	268.886.698,53	8.462.777,05
- QUOTE A CARICO DELLA GIAS:						
ABOLIZIONE FACOLTÀ DI TRATTENIMENTO IN SERVIZIO DI ALCUNE CATEGORIE DI LAVORATORI (MAGISTRATI, ALTI DIRIGENTI, PROFESSORI UNIVERSITARI, DIPLOMATICI, PREFETTI ECC.) - ART. 1, D.L. 90/2014, CONV. CON L. 114/2014	112.000,00	0,00	0,00	112.000,00	57.000,00	55.000,00
BENEFICI PER I LAVORATORI SORDOMUTI ED INVALIDI CIVILI CON INVALIDITÀ SUPERIORE AL 74% - ART. 80, L. 388/2000	233.199,54	0,00	0,00	233.199,54	235.505,71	-2.306,17
IMPORTO AGGIUNTIVO - ART.70, C.7, L. 388/2000	21.438,44	0,00	0,00	21.438,44	23.135,65	-1.697,21
MAGG. PENSIONE EX COMBATTENTI, ART.6, L.140/85 E L.544/88	0,00	0,00	0,00	0,00	194,52	-194,52
MIGLIORAMENTI DELLE PENSIONI DEL SETTORE PUBBLICO - ART. 5, L. 544/88	35.887,56	0,00	0,00	35.887,56	39.017,29	-3.129,73
RICONOSCIMENTO PEREQUAZIONE ART.1 D.L. 65/2015 (SENTENZA C.C. 70/2015)	1.096.833,93	0,00	0,00	1.096.833,93	3.719.285,20	-2.622.451,27
SALVAGUARDATI - ART. 22, CO. 1, D.L. 95/2012, CONV. CON L. 135/2012 (SECONDA SALVAGUARDIA)	26.292,51	0,00	0,00	26.292,51	2.191,04	24.101,47
SALVAGUARDATI - ART. 2, L. 147/2014 (SESTA SALVAGUARDIA)	0,00	0,00	0,00	0,00	23.816,28	-23.816,28
SALVAGUARDATI - ARTT. 11 E 11-BIS, D.L. 102/2013, CONV. CON L. 124/2013 (QUARTA SALVAGUARDIA)	286.157,63	0,00	0,00	286.157,63	269.478,94	16.678,69
SOMMA AGGIUNTIVA - ART. 5, CO. 1-4, L. 127/2007	11.753,59	0,00	0,00	11.753,59	9.926,55	1.827,04
TOTALIZZAZIONE PERIODI ASSICURATIVI - D. LGS. 42/2006	89.869,31	0,00	0,00	89.869,31	32.737,00	57.132,31
TOTALE A CARICO GIAS (B)	1.913.432,51	0,00	0,00	1.913.432,51	4.412.288,18	-2.498.855,67
SPESE PER PRESTAZIONI ISTITUZIONALI (A+B)	279.115.685,09	283.000,00	430.223,00	279.262.908,09	273.298.986,71	5.963.921,38

TRASFERIMENTI PASSIVI

DESCRIZIONE	CONSUNTIVO 2016	CONSUNTIVO 2015	VARIAZIONI
CONTRIBUZIONE A FAVORE DEGLI ENTI DI PATRONATO E DI ASSISTENZA SOCIALE	392.518,03	391.123,31	1.394,72
TRASFERIMENTI PER FINANZIAMENTO DELLA COMMISSIONE DI VIGILANZA SUI FONDI PENSIONE AI SENSI DELL'ART. 59, C. 39, LEGGE N. 449/1997	84,46	103,57	-19,11
VALORI PER LA COPERTURA DEI PERIODI ASSICURATIVI TRASFERITI AD ALTRI ENTI DI PREVIDENZA	35.466,53	32.930,22	2.536,31
TOTALE	428.069,02	424.157,10	3.911,92

CASSA PER LE PENSIONI AGLI UFFICIALI GIUDIZIARI E AGLI AIUTANTI UFFICIALI GIUDIZIARI (CPUG)

SITUAZIONE PATRIMONIALE AL 31 DICEMBRE 2016

ATTIVO				
Codice Conto	Denominazione conto	Consistenza al 31/12/2016	Consistenza al 31/12/2015	Variazioni
B	IMMOBILIZZAZIONI			
II	Immobilizzazioni Materiali			
1	Terreni e fabbricati			
	Quota di partecipazione all'acquisizione di immobili strumentali adibiti ad uffici	11.106,52	10.186,88	919,64
	TOTALE	11.106,52	10.186,88	919,64
III	Immobilizzazioni Finanziarie			
4	Crediti finanziari diversi			
	Crediti diversi	3,30	3,30	0,00
	TOTALE	3,30	3,30	0,00
	TOTALE IMMOBILIZZAZIONI	11.109,82	10.190,18	919,64
C	ATTIVO CIRCOLANTE			
II	Residui attivi			
2	Crediti verso iscritti, soci e terzi			
	Crediti per aliquote contributive a carico dei datori di lavoro e/o degli iscritti	192,00	555,05	-363,05
	Crediti per poste correttive e compensative di spese correnti	59.176,00	59.176,00	0,00
	Crediti per quote di partecipazione degli iscritti all'onere di specifiche gestioni	0,00	3.691,66	-3.691,66
	Crediti verso iscritti soci e terzi per entrate non classificabili in altre voci	1.867,00	1.867,00	0,00
	TOTALE	61.235,00	65.289,71	-4.054,71
IV	Disponibilità liquide			
3	Denaro e valori in cassa			
	Rapporti di c/c tra le gestioni e la gestione per la produzione dei servizi	109.568.555,05	119.690.657,29	-10.122.102,24
	TOTALE	109.568.555,05	119.690.657,29	-10.122.102,24
	TOTALE ATTIVO CIRCOLANTE	109.629.790,05	119.755.947,00	-10.126.156,95
D	RATEI E RISCONTI			
I	Ratei e Risconti			
1	Ratei attivi			
	Ratei attivi	1.354.579,85	1.347.396,41	7.183,44
	TOTALE	1.354.579,85	1.347.396,41	7.183,44
	TOTALE RATEI E RISCONTI	1.354.579,85	1.347.396,41	7.183,44
	TOTALE ATTIVO	110.995.479,72	121.113.533,59	-10.118.053,87

PASSIVO				
Codice Conto	Denominazione conto	Consistenza al 31/12/2016	Consistenza al 31/12/2015	Variazioni
A	PATRIMONIO NETTO			
VIII	Avanzi (Disavanzi) economici portati a nuovo			
1	Avanzi (Disavanzi) economici portati a nuovo			
	Avanzi esercizi precedenti	120.849.045,27	114.118.102,96	6.730.942,31
	TOTALE	120.849.045,27	114.118.102,96	6.730.942,31
IX	Avanzo (Disavanzo) economico d'esercizio			
1	Avanzo (Disavanzo) economico d'esercizio			
	Avanzo di esercizio	0,00	6.730.942,31	-6.730.942,31
	Disavanzo economico d'esercizio	-10.074.663,30	0,00	-10.074.663,30
	TOTALE	-10.074.663,30	6.730.942,31	-16.805.605,61
	TOTALE PATRIMONIO NETTO	110.774.381,97	120.849.045,27	-10.074.663,30
C	FONDI PER RISCHI ED ONERI			
I	Fondi per Rischi ed oneri			
3	per altri rischi e oneri futuri			
	Fondo di garanzia a copertura dei rischi connessi con l'erogazione dei prestiti concessi o garantiti dall'Istituto agli iscritti della gestione unitaria delle prestazioni creditizie e sociali, dei piccoli prestiti agli iscritti della gestione ex Enam e dei mutui alle cooperative, agli Enti locali e ad altri Enti	40.529,00	40.529,00	0,00
	TOTALE	40.529,00	40.529,00	0,00
	TOTALE FONDI PER RISCHI ED ONERI	40.529,00	40.529,00	0,00
E	DEBITI			
I	Debiti			
10	Debiti verso iscritti, soci e terzi per prestazioni dovute			
	Debiti per le spese per prestazioni istituzionali	519,02	519,02	0,00
11	Debiti verso lo Stato ed altri soggetti pubblici			
	Debiti per trasferimenti passivi allo Stato e ad altri soggetti pubblici	95.696,69	122.077,26	-26.380,57
12	Debiti diversi			
	Debiti diversi	7.363,04	7.363,04	0,00
	TOTALE	103.578,75	129.959,32	-26.380,57
	TOTALE DEBITI	103.578,75	129.959,32	-26.380,57
F	RATEI E RISCOINTI			
I	Ratei e Risconti			
1	Ratei passivi			
	Ratei passivi	76.990,00	94.000,00	-17.010,00
	TOTALE	76.990,00	94.000,00	-17.010,00
	TOTALE RATEI E RISCOINTI	76.990,00	94.000,00	-17.010,00
	TOTALE PASSIVO	110.995.479,72	121.113.533,59	-10.118.053,87

CASSA PER LE PENSIONI AGLI UFFICIALI GIUDIZIARI E AGLI AIUTANTI UFFICIALI GIUDIZIARI (CPUG)

CONTO ECONOMICO DELL'ANNO 2016

Codice Conto	Denominazione conto	Consuntivo 2016	Consuntivo 2015	Variazioni
A	VALORE DELLA PRODUZIONE			
A. 01	PROVENTI E CORRISPETTIVI PER LA PRODUZIONE DELLE PRESTAZIONI E/O SERVIZI			
	ENTRATE ACCERTATE NELL'ESERCIZIO			
	Aliquote contributive a carico dei datori di lavoro e/o degli iscritti	48.088.427,11	61.346.600,06	-13.258.172,95
	Poste correttive e compensative di entrate correnti per proventi e corrispettivi derivanti dalla vendita di beni e/o prestazione di servizi	0,00	-687,45	687,45
	Quote di partecipazione degli iscritti all'onere di specifiche gestioni	146.260,10	142.127,85	4.132,25
	RETTIFICA DELLE ENTRATE ACCERTATE NELL'ESERCIZIO CON I MOVIMENTI DEI RATEI E DEI RISCONTI			
	Contributi a carico dei datori di lavoro e/o degli iscritti (Ratei attivi finali)	1.354.579,85	1.347.396,41	7.183,44
	Contributi a carico dei datori di lavoro e/o degli iscritti (Ratei attivi iniziali)	-1.347.396,41	-1.000.000,00	-347.396,41
	TOTALE PROVENTI E CORRISPETTIVI PER LA PRODUZIONE DELLE PRESTAZIONI E/O SERVIZI	48.241.870,65	61.835.436,87	-13.593.566,22
A. 05	ALTRI RICAVI E PROVENTI			
	ENTRATE ACCERTATE NELL'ESERCIZIO			
	Entrate non classificabili in altre voci	14.522,30	8.385,00	6.137,30
	Trasferimenti da GIAS	152.000,00	601.000,00	-449.000,00
	Trasferimenti da parte di altri Enti del settore pubblico	412,02	0,00	412,02
	Valori di copertura di periodi assicurativi	210.058,73	1.328.837,70	-1.118.778,97
	TOTALE ALTRI RICAVI E PROVENTI	376.993,05	1.938.222,70	-1.561.229,65
	TOTALE VALORE DELLA PRODUZIONE	48.618.863,70	63.773.659,57	-15.154.795,87
B	COSTO DELLA PRODUZIONE			
B. 06	COSTI PER ACQUISTO MATERIE PRIME, SUSSIDIARIE, CONSUMO E MERCI			
B. 06 A	PRESTAZIONI ISTITUZIONALI			
	SPESE IMPEGNATE NELL'ESERCIZIO			
	Poste correttive e compensative di spese correnti per prestazioni istituzionali	201.086,66	110.007,20	91.079,46
	Spese per prestazioni	-57.416.404,84	-56.057.723,33	-1.358.681,51
	RETTIFICA DELLE SPESE IMPEGNATE NELL'ESERCIZIO CON I MOVIMENTI DEI RATEI, DEI RISCONTI E DELLE RIMANENZE			
	Spese per prestazioni istituzionali (Ratei passivi finali)	-76.990,00	-94.000,00	17.010,00
	Spese per prestazioni istituzionali (Ratei passivi iniziali)	94.000,00	48.000,00	46.000,00
	TOTALE COSTI PER ACQUISTO MATERIE PRIME, SUSSIDIARIE, CONSUMO E MERCI	-57.198.308,18	-55.993.716,13	-1.204.592,05
B. 14	ONERI DIVERSI DI GESTIONE			
	SPESE IMPEGNATE NELL'ESERCIZIO			
	Oneri per il trasferimento allo Stato delle economie derivanti dalla riduzione degli stanziamenti relativi a spese di amministrazione	-145.893,63	-113.123,56	-32.770,07
	Spese di amministrazione	-683.118,56	-549.721,55	-133.397,01
	Spese non classificabili in altre voci	-8.925,00	-7.957,00	-968,00
	Trasferimenti passivi	-249.048,49	-122.081,91	-126.966,58

	Valori di copertura di periodi assicurativi	-370.323,31	-222.431,39	-147.891,92
	TOTALE ONERI DIVERSI DI GESTIONE	-1.457.308,99	-1.015.315,41	-441.993,58
	TOTALE COSTO DELLA PRODUZIONE	-58.655.617,17	-57.009.031,54	-1.646.585,63
	DIFFERENZA TRA VALORI E COSTI DELLA PRODUZIONE (A) + (B)	-10.036.753,47	6.764.628,03	-16.801.381,5
C	PROVENTI E ONERI FINANZIARI			
C. 17	INTERESSI PASSIVI ED ALTRI ONERI FINANZIARI			
	SPESE IMPEGNATE NELL'ESERCIZIO			
	Oneri finanziari	-7.191,25	-9.766,75	2.575,50
	TOTALE INTERESSI PASSIVI ED ALTRI ONERI FINANZIARI	-7.191,25	-9.766,75	2.575,50
	TOTALE PROVENTI E ONERI FINANZIARI	-7.191,25	-9.766,75	2.575,50
E	PROVENTI E ONERI STRAORDINARI			
E. 23	SOPRAVVENIENZE PASSIVE ED INSUSSISTENZE DELL'ATTIVO DERIVANTI DALLA GESTIONE DEI RESIDUI			
	SOPRAVVENIENZE PASSIVE ED INSUSSISTENZE DELL'ATTIVO DERIVANTI DALLA GESTIONE DEI RESIDUI			
	Eliminazione residui attivi	0,00	-1.338,52	1.338,52
	TOTALE SOPRAVVENIENZE PASSIVE ED INSUSSISTENZE DELL'ATTIVO DERIVANTI DALLA GESTIONE DEI RESIDUI	0,00	-1.338,52	1.338,52
	TOTALE PROVENTI E ONERI STRAORDINARI	0,00	-1.338,52	1.338,52
	RISULTATO PRIMA DELLE IMPOSTE (A) + (B) + (C) + (D) + (E)	-10.043.944,72	6.753.522,76	-16.797.467,48
F	IMPOSTE DELL'ESERCIZIO			
F. 01	IMPOSTE DELL'ESERCIZIO			
	SPESE IMPEGNATE NELL'ESERCIZIO			
	Imposte su operazioni commerciali ed altri oneri tributari	-30.718,58	-22.580,45	-8.138,13
	TOTALE IMPOSTE DELL'ESERCIZIO	-30.718,58	-22.580,45	-8.138,13
	TOTALE IMPOSTE DELL'ESERCIZIO	-30.718,58	-22.580,45	-8.138,13
	AVANZO ECONOMICO / DISAVANZO ECONOMICO	-10.074.663,30	6.730.942,31	-16.805.605,61

ALLEGATI

Allegato B1

CONTRIBUTI A CARICO DEI DATORI DI LAVORO E DEGLI ISCRITTI

DESCRIZIONE	CONSUNTIVO 2016				CONSUNTIVO 2015	VARIAZIONI
	IMPEGNATE NEL 2016	Rateo al 31.12.2015	Rateo al 31.12.2016	DATO ECONOMICO		
CONTRIBUTI ORDINARI A FINI PENSIONISTICI	48.086.878,91	1.347.396,41	1.354.579,85	48.094.062,35	61.693.922,92	-13.599.860,57
CONTRIBUTO DI SOLIDARIETÀ SU SOMME DESTINATE ALLA PREVIDENZA COMPLEMENTARE (ART. 9-BIS, D.L. 103/91, CONV. CON L. 166/91)	1.548,20	0,00	0,00	1.548,20	73,55	1.474,65
RECUPERO MAGGIORI ONERI CONTRIBUTIVI PER BENEFICI CONTRATTUALI DEGLI ISCRITTI	0,00	0,00	0,00	0,00	0,00	0,00
TOTALE	48.088.427,11	1.347.396,41	1.354.579,85	48.095.610,55	61.693.996,47	-13.598.385,92

Allegato B2

QUOTE DI PARTECIPAZIONE DEGLI ISCRITTI

DESCRIZIONE	CONSUNTIVO 2016	CONSUNTIVO 2015	VARIAZIONI
CONTRIBUTI PER LA PROSECUZIONE VOLONTARIA	5.218,72	14.105,01	-8.886,29
CONTRIBUTO DI SOLIDARIETÀ (ART. 1, CO. 486, L. 147/2013)	4.003,08	990,45	3.012,63
PROVENTI DERIVANTI DAL DIVIETO DI CUMULO FRA PENSIONI E REDDITI DA LAVORO	504,70	865,20	-360,50
RISERVE, VALORI CAPITALI E DI RISCATTO A FINI PENSIONISTICI	136.533,60	126.167,19	10.366,41
TOTALE	146.260,10	142.127,85	4.132,25

Allegato B3

POSTE CORRETTIVE E COMPENSATIVE DELLE ENTRATE CORRENTI

DESCRIZIONE	CONSUNTIVO 2016	CONSUNTIVO 2015	VARIAZIONI
RIMBORSO DI CONTRIBUTI	0,00	687,45	-687,45
TOTALE	0,00	687,45	-687,45

Allegato B4

ENTRATE NON CLASSIFICABILI IN ALTRE VOCI

DESCRIZIONE	CONSUNTIVO 2016	CONSUNTIVO 2015	VARIAZIONI
ENTRATE DIVERSE	13.497,00	8.385,00	5.112,00
SANZIONI CIVILI, AMMINISTRATIVE, MULTE E AMMENDE	1.025,30	0,00	1.025,30
TOTALE	14.522,30	8.385,00	6.137,30

SPESE PER PRESTAZIONI ISTITUZIONALI

DESCRIZIONE	CONSUNTIVO 2016				CONSUNTIVO 2015	VARIAZIONI
	IMPEGNATE NEL 2016	Rateo al 31.12.2015	Rateo al 31.12.2016	DATO ECONOMICO		
RATE DI PENSIONE A CARICO DELLA GESTIONE	57.416.404,84	94.000,00	76.990,00	57.399.394,84	56.103.723,33	1.295.671,51
TOTALE A CARICO DELLA GESTIONE (A)	57.416.404,84	94.000,00	76.990,00	57.399.394,84	56.103.723,33	1.295.671,51
- QUOTE A CARICO DELLA GIAS:						
ABOLIZIONE FACOLTÀ DI TRATTENIMENTO IN SERVIZIO DI ALCUNE CATEGORIE DI LAVORATORI (MAGISTRATI, ALTI DIRIGENTI, PROFESSORI UNIVERSITARI, DIPLOMATI, PREFETTI ECC.) - ART. 1, D.L. 90/2014, CONV. CON L. 114/2014	246.000,00	0,00	0,00	246.000,00	126.000,00	120.000,00
BENEFICI PER I LAVORATORI SORDOMUTI ED INVALIDI CIVILI CON INVALIDITÀ SUPERIORE AL 74% - ART. 80, L. 388/2000	58.762,08	0,00	0,00	58.762,08	38.104,24	20.657,84
MIGLIORAMENTI DELLE PENSIONI DEL SETTORE PUBBLICO - ART. 5, L. 544/88	4.347,53	0,00	0,00	4.347,53	4.714,22	-366,69
RICONOSCIMENTO PEREQUAZIONE ART.1 D.L. 65/2015 (SENTENZA C.C. 70/2015)	235.326,75	0,00	0,00	235.326,75	813.651,65	-578.324,90
SALVAGUARDATI - ARTT. 11 E 11-BIS, D.L. 102/2013, CONV. CON L. 124/2013 (QUARTA SALVAGUARDIA)	69.833,37	0,00	0,00	69.833,37	47.880,63	21.952,74
SOMMA AGGIUNTIVA - ART. 5, CO. 1-4, L. 127/2007	2.134,61	0,00	0,00	2.134,61	1.767,60	367,01
TOTALIZZAZIONE PERIODI ASSICURATIVI - D. LGS. 42/2006	4.986,91	0,00	0,00	4.986,91	6.808,00	-1.821,09
TOTALE A CARICO GIAS (B)	621.391,25	0,00	0,00	621.391,25	1.038.926,34	-417.535,09
SPESE PER PRESTAZIONI ISTITUZIONALI (A+B)	58.037.796,09	94.000,00	76.990,00	58.020.786,09	57.142.649,67	878.136,42

CASSA PER LE PENSIONI AI SANITARI (CPS)
SITUAZIONE PATRIMONIALE AL 31 DICEMBRE 2016

ATTIVO				
Codice Conto	Denominazione conto	Consistenza al 31/12/2016	Consistenza al 31/12/2015	Variazioni
B	IMMOBILIZZAZIONI			
II	Immobilizzazioni Materiali			
1	Terreni e fabbricati			
	Fondo ammortamento immobili	-27.873.338,86	-26.553.133,70	-1.320.205,16
	Immobili da reddito	66.035.426,64	66.035.426,64	0,00
	Quota di partecipazione all'acquisizione di immobili strumentali adibiti ad uffici	236.781,36	277.193,57	-40.412,21
	TOTALE	38.398.869,14	39.759.486,51	-1.360.617,37
III	Immobilizzazioni Finanziarie			
1	Partecipazioni in:			
1e	altri enti			
	Titoli azionari	511.912,16	511.912,16	0,00
2	Crediti			
2d	verso altri			
	Mutui concessi dalla Cassa per le pensioni ai sanitari alle Cooperative edilizie, agli Enti locali e ad altri Enti	47.989.129,72	50.799.163,59	-2.810.033,87
	Mutui ipotecari al personale art. 59, DPR 509/1979	52.041.263,98	57.814.683,94	-5.773.419,96
	Prestiti al personale art. 59 DPR, 509/1979	6.433.370,43	8.180.636,18	-1.747.265,75
	Prestiti concessi agli iscritti della gestione Credito	1.255.038,68	1.255.038,68	0,00
3	Altri titoli			
	Fondi immobiliari	215.042.615,18	215.079.060,68	-36.445,50
	Titoli emessi o garantiti dallo Stato e assimilati	0,00	30.622.913,00	-30.622.913,00
4	Crediti finanziari diversi			
	Crediti diversi	190.119,23	190.119,23	0,00
5	Impieghi in oro			
	Lingotti d'oro	11.981,28	11.981,28	0,00
	TOTALE	323.475.430,66	364.465.508,74	-40.990.078,08
	TOTALE IMMOBILIZZAZIONI	361.874.299,80	404.224.995,25	-42.350.695,45
C	ATTIVO CIRCOLANTE			
II	Residui attivi			
2	Crediti verso iscritti, soci e terzi			
	Crediti per alienazione di immobili e diritti reali	27.384,07	27.384,07	0,00
	Crediti per aliquote contributive a carico dei datori di lavoro e/o degli iscritti	2.537.543,75	26.971,00	2.510.572,75
	Crediti per poste correttive e compensative di spese correnti	302.302,98	353.558,91	-51.255,93
	Crediti per quote di partecipazione degli iscritti all'onere di specifiche gestioni	62.843,23	88.295,40	-25.452,17
	Crediti verso iscritti soci e terzi per entrate non classificabili in altre voci	151.475,49	151.404,28	71,21
4	Crediti verso lo Stato ed altri soggetti pubblici			
	Crediti per trasferimenti da parte di altri Enti del settore pubblico	6.846,32	0,00	6.846,32
5	Crediti verso altri			
	Crediti per altre riscossioni	389,45	742,90	-353,45
	Crediti per redditi e proventi patrimoniali	422,16	422,16	0,00

	Crediti verso altri per entrate non classificabili in altre voci	705.618,02	0,00	705.618,02
	TOTALE	3.794.825,47	648.778,72	3.146.046,75
IV	Disponibilità liquide			
3	Denaro e valori in cassa			
	Rapporti di c/c tra le gestioni e la gestione per la produzione dei servizi	18.110.913.570,02	18.847.232.376,45	-736.318.806,43
	TOTALE	18.110.913.570,02	18.847.232.376,45	-736.318.806,43
	TOTALE ATTIVO CIRCOLANTE	18.114.708.395,49	18.847.881.155,17	-733.172.759,68
D	RATEI E RISCOINTI			
I	Ratei e Risconti			
1	Ratei attivi			
	Ratei attivi	406.858.847,57	404.701.245,60	2.157.601,97
	TOTALE	406.858.847,57	404.701.245,60	2.157.601,97
	TOTALE RATEI E RISCOINTI	406.858.847,57	404.701.245,60	2.157.601,97
	TOTALE ATTIVO	18.883.441.542,86	19.656.807.396,02	-773.365.853,16

PASSIVO				
Codice Conto	Denominazione conto	Consistenza al 31/12/2016	Consistenza al 31/12/2015	Variazioni
A	PATRIMONIO NETTO			
VIII	Avanzi (Disavanzi) economici portati a nuovo			
1	Avanzi (Disavanzi) economici portati a nuovo			
	Avanzi esercizi precedenti	19.636.876.196,84	20.077.631.853,06	-440.755.656,22
	TOTALE	19.636.876.196,84	20.077.631.853,06	-440.755.656,22
IX	Avanzo (Disavanzo) economico d'esercizio			
1	Avanzo (Disavanzo) economico d'esercizio			
	Disavanzo economico d'esercizio	-773.256.282,75	-440.755.656,22	-332.500.626,53
	TOTALE	-773.256.282,75	-440.755.656,22	-332.500.626,53
	TOTALE PATRIMONIO NETTO	18.863.619.914,09	19.636.876.196,84	-773.256.282,75
C	FONDI PER RISCHI ED ONERI			
I	Fondi per Rischi ed oneri			
3	per altri rischi e oneri futuri			
	Fondo accantonamenti vari	2.698.544,87	2.700.131,33	-1.586,46
	Fondo di garanzia a copertura dei rischi connessi con l'erogazione dei prestiti concessi o garantiti dall'Istituto agli iscritti della gestione unitaria delle prestazioni creditizie e sociali, dei piccoli prestiti agli iscritti della gestione ex Enam e dei mutui alle cooperative, agli Enti locali e ad altri Enti	792.836,41	792.836,41	0,00
	TOTALE	3.491.381,28	3.492.967,74	-1.586,46
	TOTALE FONDI PER RISCHI ED ONERI	3.491.381,28	3.492.967,74	-1.586,46
E	DEBITI			
I	Debiti			
9	Debiti verso istituti di previdenza e sicurezza sociale			
	Debiti verso Istituti di previdenza per trasferimenti passivi	57.345,71	118.078,16	-60.732,45
10	Debiti verso iscritti, soci e terzi per prestazioni dovute			
	Debiti per le spese per prestazioni istituzionali	72.173,77	263.853,22	-191.679,45
11	Debiti verso lo Stato ed altri soggetti pubblici			
	Debiti per trasferimenti passivi allo Stato e ad altri soggetti pubblici	6.318.032,63	6.483.289,81	-165.257,18
12	Debiti diversi			
	Debiti diversi	885.296,33	908.330,23	-23.033,90
	Debiti per le concessioni di crediti e anticipazioni	3.177.282,58	3.226.618,59	-49.336,01
	Debiti per oneri finanziari	266,16	266,16	0,00
	Debiti per poste correttive e compensative di entrate correnti	0,00	2.350,96	-2.350,96
	Debiti per spese non classificabili in altre voci	231,84	231,84	0,00
	Depositi cauzionali	63.212,47	63.212,47	0,00
	TOTALE	10.573.841,49	11.066.231,44	-492.389,95
	TOTALE DEBITI	10.573.841,49	11.066.231,44	-492.389,95
F	RATEI E RISCONTI			
I	Ratei e Risconti			
1	Ratei passivi			
	Ratei passivi	5.756.406,00	5.372.000,00	384.406,00
	TOTALE	5.756.406,00	5.372.000,00	384.406,00
	TOTALE RATEI E RISCONTI	5.756.406,00	5.372.000,00	384.406,00
	TOTALE PASSIVO	18.883.441.542,86	19.656.807.396,02	-773.365.853,16

CASSA PER LE PENSIONI AI SANITARI (CPS)

CONTO ECONOMICO DELL'ANNO 2016

Codice Conto	Denominazione conto	Consuntivo 2016	Consuntivo 2015	Variazioni
A	VALORE DELLA PRODUZIONE			
A. 01	PROVENTI E CORRISPETTIVI PER LA PRODUZIONE DELLE PRESTAZIONI E/O SERVIZI			
	ENTRATE ACCERTATE NELL'ESERCIZIO			
	Aliquote contributive a carico dei datori di lavoro e/o degli iscritti	3.178.503.205,78	3.259.143.398,42	-80.640.192,64
	Poste correttive e compensative di entrate correnti per proventi e corrispettivi derivanti dalla vendita di beni e/o prestazione di servizi	-1.722.104,42	-2.209.764,07	487.659,65
	Quote di partecipazione degli iscritti all'onere di specifiche gestioni	61.883.648,84	61.824.135,76	59.513,08
	RETTIFICA DELLE ENTRATE ACCERTATE NELL'ESERCIZIO CON I MOVIMENTI DEI RATEI E DEI RISCONTI			
	Contributi a carico dei datori di lavoro e/o degli iscritti (Ratei attivi finali)	406.858.847,57	404.701.245,60	2.157.601,97
	Contributi a carico dei datori di lavoro e/o degli iscritti (Ratei attivi iniziali)	-404.701.245,60	-407.000.000,00	2.298.754,40
	TOTALE PROVENTI E CORRISPETTIVI PER LA PRODUZIONE DELLE PRESTAZIONI E/O SERVIZI	3.240.822.352,17	3.316.459.015,71	-75.636.663,54
A. 05	ALTRI RICAVI E PROVENTI			
	ENTRATE ACCERTATE NELL'ESERCIZIO			
	Entrate non classificabili in altre voci	1.185.544,14	772.733,78	412.810,36
	Trasferimenti da GIAS	8.529.000,00	8.529.000,00	0,00
	Trasferimenti da parte di altri Enti del settore pubblico	10.123.879,87	10.875.982,46	-752.102,59
	Valori di copertura di periodi assicurativi	17.532.773,76	41.597.383,99	-24.064.610,23
	TOTALE ALTRI RICAVI E PROVENTI	37.371.197,77	61.775.100,23	-24.403.902,46
	TOTALE VALORE DELLA PRODUZIONE	3.278.193.549,94	3.378.234.115,94	-100.040.566,00
B	COSTO DELLA PRODUZIONE			
B. 06	COSTI PER ACQUISTO MATERIE PRIME, SUSSIDIARIE, CONSUMO E MERCI			
B. 06 A	PRESTAZIONI ISTITUZIONALI			
	SPESE IMPEGNATE NELL'ESERCIZIO			
	Poste correttive e compensative di spese correnti per prestazioni istituzionali	14.514.751,08	6.931.332,49	7.583.418,59
	Spese per prestazioni	-3.972.148.269,88	-3.770.996.247,50	-201.152.022,38
	RETTIFICA DELLE SPESE IMPEGNATE NELL'ESERCIZIO CON I MOVIMENTI DEI RATEI, DEI RISCONTI E DELLE RIMANENZE			
	Spese per prestazioni istituzionali (Ratei passivi finali)	-5.756.406,00	-5.372.000,00	-384.406,00
	Spese per prestazioni istituzionali (Ratei passivi iniziali)	5.372.000,00	2.371.000,00	3.001.000,00
	TOTALE COSTI PER ACQUISTO MATERIE PRIME, SUSSIDIARIE, CONSUMO E MERCI	-3.958.017.924,80	-3.767.065.915,01	-190.952.009,79
B. 09	COSTI PER IL PERSONALE			
	PRELIEVI DA FONDI E ACCANTONAMENTI VARI			
	Prelievo da fondi garanzia cessione stipendi	1.586,46	0,00	1.586,46
	TOTALE COSTI PER IL PERSONALE	1.586,46	0,00	1.586,46
B. 12	ACCANTONAMENTI AI FONDI PER RISCHI			

	ASSEGNAZIONI A FONDI E ACCANTONAMENTI VARI			
	Assegnazione al Fondo di garanzia a copertura dei rischi connessi con l'erogazione dei prestiti concessi o garantiti dall'Istituto agli iscritti della Gestione unitaria delle prestazioni creditizie e sociali, dei prestiti agli iscritti della gestione ex Enam e dei mutui alle Cooperative, agli Enti locali e ad altri Enti	0,00	-58,67	58,67
	TOTALE ACCANTONAMENTI AI FONDI PER RISCHI	0,00	-58,67	58,67
B. 13	ACCANTONAMENTI AI FONDI PER ONERI			
	QUOTE DI ACCANTONAMENTO DELL'ESERCIZIO			
	Assegnazioni e prelievi da riserve tecniche e fondi per la copertura di oneri futuri	0,00	0,00	0,00
	TOTALE ACCANTONAMENTI AI FONDI PER ONERI	0,00	0,00	0,00
B. 14	ONERI DIVERSI DI GESTIONE			
	SPESE IMPEGNATE NELL'ESERCIZIO			
	Oneri per il trasferimento allo Stato delle economie derivanti dalla riduzione degli stanziamenti relativi a spese di amministrazione	-3.127.509,18	-3.071.888,45	-55.620,73
	Poste correttive e compensative di altre spese correnti	67.945,15	45.228,66	22.716,49
	Spese di amministrazione	-14.563.498,02	-14.958.392,42	394.894,40
	Spese non classificabili in altre voci	-204.283,56	-224.350,64	20.067,08
	Trasferimenti passivi	-61.939.646,73	-24.976.557,12	-36.963.089,61
	Valori di copertura di periodi assicurativi	-19.615.605,90	-20.954.875,41	1.339.269,51
	TOTALE ONERI DIVERSI DI GESTIONE	-99.382.598,24	-64.140.835,38	-35.241.762,86
	TOTALE COSTO DELLA PRODUZIONE	-4.057.398.936,58	-3.831.206.809,06	-226.192.127,52
	DIFFERENZA TRA VALORI E COSTI DELLA PRODUZIONE (A) + (B)	-779.205.386,64	-452.972.693,12	-326.232.693,52
C	PROVENTI E ONERI FINANZIARI			
C. 16	ALTRI PROVENTI FINANZIARI			
	ENTRATE ACCERTATE NELL'ESERCIZIO			
	Redditi e proventi patrimoniali	16.007,47	177.123,16	-161.115,69
	Utile di gestione degli investimenti patrimoniali non unitari	5.271.443,15	13.038.311,58	-7.766.868,43
	TOTALE ALTRI PROVENTI FINANZIARI	5.287.450,62	13.215.434,74	-7.927.984,12
C. 17	INTERESSI PASSIVI ED ALTRI ONERI FINANZIARI			
	SPESE IMPEGNATE NELL'ESERCIZIO			
	Oneri finanziari	-415.543,14	-229.207,68	-186.335,46
	TOTALE INTERESSI PASSIVI ED ALTRI ONERI FINANZIARI	-415.543,14	-229.207,68	-186.335,46
	TOTALE PROVENTI E ONERI FINANZIARI	4.871.907,48	12.986.227,06	-8.114.319,58
D	RETTIFICHE DI VALORE DI ATTIVITÀ FINANZIARIE			
D. 19	SVALUTAZIONI DI ATTIVITÀ FINANZIARIE			
	SVALUTAZIONI DELL'ESERCIZIO			
	Inesigibilità di crediti	-1.586,46	0,00	-1.586,46
	TOTALE SVALUTAZIONI DI ATTIVITÀ FINANZIARIE	-1.586,46	0,00	-1.586,46
	TOTALE RETTIFICHE DI VALORE DI ATTIVITÀ FINANZIARIE	-1.586,46	0,00	-1.586,46
E	PROVENTI E ONERI STRAORDINARI			
E. 20	PROVENTI STRAORDINARI			
	PROVENTI STRAORDINARI DELL'ESERCIZIO			

		Attribuzione del risultato positivo dell'operazione SCIP ai sensi dell'art. 43-bis del Decreto legge 30 dicembre 2008, n. 207, convertito dalla Legge 27 febbraio 2009, n. 14, alle Gestioni proprietarie degli immobili già cartolarizzati ai sensi dell'art. 3 del D.L. n. 351/2001, convertito nella Legge n. 410/2001.	1.258.250,46	0,00	1.258.250,46
		Plusvalore titoli	437.087,00	0,00	437.087,00
		TOTALE PROVENTI STRAORDINARI	1.695.337,46	0,00	1.695.337,46
E.	23	SOPRAVVENIENZE PASSIVE ED INSUSSISTENZE DELL'ATTIVO DERIVANTI DALLA GESTIONE DEI RESIDUI			
		SOPRAVVENIENZE PASSIVE ED INSUSSISTENZE DELL'ATTIVO DERIVANTI DALLA GESTIONE DEI RESIDUI			
		Eliminazione residui attivi	-35.543,13	-181.073,23	145.530,10
		TOTALE SOPRAVVENIENZE PASSIVE ED INSUSSISTENZE DELL'ATTIVO DERIVANTI DALLA GESTIONE DEI RESIDUI	-35.543,13	-181.073,23	145.530,10
		TOTALE PROVENTI E ONERI STRAORDINARI	1.659.794,33	-181.073,23	1.840.867,56
		RISULTATO PRIMA DELLE IMPOSTE (A) + (B) + (C) + (D) + (E)	-772.675.271,29	-440.167.539,29	-332.507.732
F		IMPOSTE DELL'ESERCIZIO			
F.	01	IMPOSTE DELL'ESERCIZIO			
		SPESE IMPEGNATE NELL'ESERCIZIO			
		Imposte su operazioni commerciali ed altri oneri tributari	-581.011,46	-588.116,93	7.105,47
		TOTALE IMPOSTE DELL'ESERCIZIO	-581.011,46	-588.116,93	7.105,47
		TOTALE IMPOSTE DELL'ESERCIZIO	-581.011,46	-588.116,93	7.105,47
		AVANZO ECONOMICO / DISAVANZO ECONOMICO	-773.256.282,75	-440.755.656,22	-332.500.626,53

ALLEGATI

Allegato B1

CONTRIBUTI A CARICO DEI DATORI DI LAVORO E DEGLI ISCRITTI

DESCRIZIONE	CONSUNTIVO 2016				CONSUNTIVO 2015	VARIAZIONI
	IMPEGNATE NEL 2016	Rateo al 31.12.2015	Rateo al 31.12.2016	DATO ECONOMICO		
CONTRIBUTI ORDINARI A FINI PENSIONISTICI	3.176.887.913,12	404.701.245,60	406.858.847,57	3.179.045.515,09	3.255.454.732,74	-76.409.217,65
CONTRIBUTO DI SOLIDARIETÀ SU SOMME DESTINATE ALLA PREVIDENZA COMPLEMENTARE (ART. 9-BIS, D.L. 103/91, CONV. CON L. 166/91)	171.116,50	0,00	0,00	171.116,50	196.606,91	-25.490,41
RECUPERO MAGGIORI ONERI CONTRIBUTIVI PER BENEFICI CONTRATTUALI DEGLI ISCRITTI	1.444.176,16	0,00	0,00	1.444.176,16	1.193.304,37	250.871,79
TOTALE	3.178.503.205,78	404.701.245,60	406.858.847,57	3.180.660.807,75	3.256.844.644,02	-76.183.836,27

Allegato B2

QUOTE DI PARTECIPAZIONE DEGLI ISCRITTI

DESCRIZIONE	CONSUNTIVO 2016	CONSUNTIVO 2015	VARIAZIONI
CONTRIBUTI PER LA PROSECUZIONE VOLONTARIA	485.085,75	571.699,66	-86.613,91
CONTRIBUTO DI SOLIDARIETÀ (ART. 1, CO. 486, L. 147/2013)	6.906.750,61	2.844.831,44	4.061.919,17
PROVENTI DERIVANTI DAL DIVIETO DI CUMULO FRA PENSIONI E REDDITI DA LAVORO	258.810,02	326.750,47	-67.940,45
RISERVE, VALORI CAPITALI E DI RISCATTO A FINI PENSIONISTICI	54.233.002,46	58.080.854,19	-3.847.851,73
TOTALE	61.883.648,84	61.824.135,76	59.513,08

Allegato B3

POSTE CORRETTIVE E COMPENSATIVE DELLE ENTRATE CORRENTI

DESCRIZIONE	CONSUNTIVO 2016	CONSUNTIVO 2015	VARIAZIONI
RIMBORSO DI CONTRIBUTI	1.103.624,75	1.181.849,43	-78.224,68
RIMBORSO DI RISERVE E DI VALORI CAPITALI	618.479,67	1.027.914,64	-409.434,97
TOTALE	1.722.104,42	2.209.764,07	-487.659,65

Allegato B4

ENTRATE NON CLASSIFICABILI IN ALTRE VOCI

DESCRIZIONE	CONSUNTIVO 2016	CONSUNTIVO 2015	VARIAZIONI
ENTRATE DERIVANTI DALL'APPLICAZIONE DELL'ART. 43-BIS DEL DECRETO LEGGE 30 DICEMBRE 2008, N. 207, CONVERTITO CON LEGGE 27 FEBBRAIO 2009, N. 14 (RIPARTIZIONE DEL PREZZO DIFFERITO TRA GLI ENTI PROPRIETARI DEGLI IMMOBILI OGGETTO DI CARTOLARIZZAZIONE SCIP 1 E SCIP 2), PER DISPONIBILITA' LIQUIDE GIACENTI PRESSO LA TESORERIA CENTRALE DELLO STATO	705.618,02	0,00	705.618,02
ENTRATE DIVERSE	309.964,95	697.253,79	- 387.288,84
RISCOSSIONE DEL CONTRIBUTO AL FONDO DI GARANZIA A COPERTURA DEI RISCHI PER L'EROGAZIONE DEI MUTUI ALLE COOPERATIVE, AGLI ENTI LOCALI E AD ALTRI ENTI	0,00	58,67	- 58,67
SANZIONI CIVILI, AMMINISTRATIVE, MULTE E AMMENDE	169.961,17	75.421,32	94.539,85
TOTALE	1.185.544,14	772.733,78	412.810,36

SPESE PER PRESTAZIONI ISTITUZIONALI

DESCRIZIONE	CONSUNTIVO 2016				CONSUNTIVO 2015	VARIAZIONI
	IMPEGNATE NEL 2016	Rateo al 31.12.2015	Rateo al 31.12.2016	DATO ECONOMICO		
RATE DI PENSIONE A CARICO DELLA GESTIONE	3.972.148.269,88	5.372.000,00	5.756.406,00	3.972.532.675,88	3.773.997.247,50	198.535.428,38
TOTALE A CARICO DELLA GESTIONE (A)	3.972.148.269,88	5.372.000,00	5.756.406,00	3.972.532.675,88	3.773.997.247,50	198.535.428,38
- QUOTE A CARICO DELLA GIAS:						
ABOLIZIONE FACOLTÀ DI TRATTENIMENTO IN SERVIZIO DI ALCUNE CATEGORIE DI LAVORATORI (MAGISTRATI, ALTI DIRIGENTI, PROFESSORI UNIVERSITARI, DIPLOMATICI, PREFETTI ECC.) - ART. 1, D.L. 90/2014, CONV. CON L. 114/2014	27.080.000,00	0,00	0,00	27.080.000,00	13.828.000,00	13.252.000,00
BENEFICI PER I LAVORATORI NON VEDENTI - ART. 9, L. 113/1985 E ART. 2, L. 120/1991	0,00	0,00	0,00	0,00	71.680,47	-71.680,47
BENEFICI PER I LAVORATORI SORDOMUTI ED INVALIDI CIVILI CON INVALIDITÀ SUPERIORE AL 74% - ART. 80, L. 388/2000	11.838.988,88	0,00	0,00	11.838.988,88	9.228.593,43	2.610.395,45
BENEFICI VITTIME TERRORISMO - L. 266/2005	12.995,52	0,00	0,00	12.995,52	37.978,00	-24.982,48
MAGG. PENSIONE EX COMBATTENTI, ART.6, L.140/85 E L.544/88	1.791,00	0,00	0,00	1.791,00	1.781,56	9,44
MIGLIORAMENTI DELLE PENSIONI DEL SETTORE PUBBLICO - ART. 5, L. 544/88	88.292,44	0,00	0,00	88.292,44	98.487,30	-10.194,86
PENSIONAMENTI ANTICIPATI PER ADDETTI A LAVORAZIONI CON IMPIEGO DI AMIANTO - ART. 13, CO. 6-8, L. 257/92	25.859,38	0,00	0,00	25.859,38	237.403,59	-211.544,21
PENSIONAMENTI ANTICIPATI PER ADDETTI A LAVORAZIONI PARTICOLARMENTE FATICOSE E PESANTI - D. LGS. 67/2011	1.423.172,20	0,00	0,00	1.423.172,20	1.664.947,17	-241.774,97
RICONOSCIMENTO PEREQUAZIONE ART.1 D.L. 65/2015 (SENTENZA C.C. 70/2015)	1.406.800,79	0,00	0,00	1.406.800,79	4.833.017,11	-3.426.216,32
SALVAGUARDATI - ART. 2, L. 147/2014 (SESTA SALVAGUARDIA)	0,00	0,00	0,00	0,00	295.190,15	-295.190,15

SALVAGUARDATI - ARTT. 11 E 11-BIS, D.L. 102/2013, CONV. CON L. 124/2013 (QUARTA SALVAGUARDIA)	3.346.784,81	0,00	0,00	3.346.784,81	2.683.351,90	663.432,91
SOMMA AGGIUNTIVA - ART. 5, CO. 1-4, L. 127/2007	336,00	0,00	0,00	336,00	196,00	140,00
TOTALIZZAZIONE PERIODI ASSICURATIVI - D. LGS. 42/2006	3.831.258,30	0,00	0,00	3.831.258,30	372.596,00	3.458.662,30
TOTALE A CARICO GIAS (B)	49.056.279,32	0,00	0,00	49.056.279,32	33.353.222,68	15.703.056,64
SPESE PER PRESTAZIONI ISTITUZIONALI (A+B)	4.021.204.549,20	5.372.000,00	5.756.406,00	4.021.588.955,20	3.807.350.470,18	214.238.485,02

TRASFERIMENTI PASSIVI

DESCRIZIONE	CONSUNTIVO 2016	CONSUNTIVO 2015	VARIAZIONI
CONTRIBUZIONE A FAVORE DEGLI ENTI DI PATRONATO E DI ASSISTENZA SOCIALE	6.318.032,63	6.483.289,81	-165.257,18
TRASFERIMENTI PER FINANZIAMENTO DELLA COMMISSIONE DI VIGILANZA SUI FONDI PENSIONE AI SENSI DELL'ART. 59, C. 39, LEGGE N. 449/1997	2.073,36	1.423,89	649,47
VALORI PER LA COPERTURA DEI PERIODI ASSICURATIVI TRASFERITI AD ALTRI ENTI DI PREVIDENZA	55.619.540,74	18.491.843,42	37.127.697,32
TOTALE	61.939.646,73	24.976.557,12	36.963.089,61

**GESTIONE SEPARATA DEI TRATTAMENTI PENSIONISTICI AI DIPENDENTI DELLO STATO NONCHE' ALLE
ALTRE CATEGORIE DI PERSONALE I CUI TRATTAMENTI DI PENSIONE SONO A CARICO DEL BILANCIO
DELLO STATO (CTPS)**

SITUAZIONE PATRIMONIALE AL 31 DICEMBRE 2016

ATTIVO				
Codice Conto	Denominazione conto	Consistenza al 31/12/2016	Consistenza al 31/12/2015	Variazioni
B	IMMOBILIZZAZIONI			
II	Immobilizzazioni Materiali			
1	Terreni e fabbricati			
	Quota di partecipazione all'acquisizione di immobili strumentali adibiti ad uffici	2.871.626,74	3.338.114,29	-466.487,55
	TOTALE	2.871.626,74	3.338.114,29	-466.487,55
III	Immobilizzazioni Finanziarie			
4	Crediti finanziari diversi			
	Crediti diversi	640.828,36	644.443,37	-3.615,01
	TOTALE	640.828,36	644.443,37	-3.615,01
	TOTALE IMMOBILIZZAZIONI	3.512.455,10	3.982.557,66	-470.102,56
C	ATTIVO CIRCOLANTE			
II	Residui attivi			
2	Crediti verso iscritti, soci e terzi			
	Crediti per aliquote contributive a carico dei datori di lavoro e/o degli iscritti	69.323.832,00	11.311.359,63	58.012.472,37
	Crediti per poste correttive e compensative di spese correnti	5.581.523,90	5.698.051,81	-116.527,91
	Crediti per quote di partecipazione degli iscritti all'onere di specifiche gestioni	516.357,80	654.756,83	-138.399,03
	Crediti verso iscritti soci e terzi per entrate non classificabili in altre voci	161.394,55	164.043,04	-2.648,49
4	Crediti verso lo Stato ed altri soggetti pubblici			
	Crediti per trasferimenti da parte dello Stato	1.251,88	0,00	1.251,88
	Crediti per trasferimenti da parte di altri Enti del settore pubblico	381.891,46	381.891,46	0,00
5	Crediti verso altri			
	Crediti per redditi e proventi patrimoniali	8.810,76	8.810,76	0,00
	TOTALE	75.975.062,35	18.218.913,53	57.756.148,82
IV	Disponibilità liquide			
3	Denaro e valori in cassa			
	Rapporti di c/c tra le gestioni e la gestione per la produzione dei servizi	1.938.280.480,23	1.981.526.617,71	-43.246.137,48
	TOTALE	1.938.280.480,23	1.981.526.617,71	-43.246.137,48
	TOTALE ATTIVO CIRCOLANTE	2.014.255.542,58	1.999.745.531,24	14.510.011,34
D	RATEI E RISCONTI			
I	Ratei e Risconti			
1	Ratei attivi			
	Ratei attivi	213.756.005,12	212.622.441,52	1.133.563,60
	TOTALE	213.756.005,12	212.622.441,52	1.133.563,60
	TOTALE RATEI E RISCONTI	213.756.005,12	212.622.441,52	1.133.563,60
	TOTALE ATTIVO	2.231.524.002,80	2.216.350.530,42	15.173.472,38

PASSIVO				
Codice Conto	Denominazione conto	Consistenza al 31/12/2016	Consistenza al 31/12/2015	Variazioni
A	PATRIMONIO NETTO			
V	Contributi per ripiano disavanzi			
1	Contributi per ripiano disavanzi			
	Contributi per ripiano disavanzi	16.799.000.000,00	16.799.000.000,00	0,00
	TOTALE	16.799.000.000,00	16.799.000.000,00	0,00
VIII	Avanzi (Disavanzi) economici portati a nuovo			
1	Avanzi (Disavanzi) economici portati a nuovo			
	Disavanzo economico esercizi precedenti	-15.992.232.510,93	-15.992.232.510,93	0,00
	TOTALE	-15.992.232.510,93	-15.992.232.510,93	0,00
	TOTALE PATRIMONIO NETTO	806.767.489,07	806.767.489,07	0,00
E	DEBITI			
I	Debiti			
9	Debiti verso istituti di previdenza e sicurezza sociale			
	Debiti verso Istituti di previdenza per trasferimenti passivi	7.431,70	9.041,72	-1.610,02
10	Debiti verso iscritti, soci e terzi per prestazioni dovute			
	Debiti per le spese per prestazioni istituzionali	2.606.621,10	417.341,60	2.189.279,50
11	Debiti verso lo Stato ed altri soggetti pubblici			
	Debiti per rimborsi	6.466,17	0,00	6.466,17
	Debiti per trasferimenti passivi allo Stato e ad altri soggetti pubblici	44.441.495,39	43.119.419,61	1.322.075,78
12	Debiti diversi			
	Debiti diversi	32.340.839,74	33.861.785,79	-1.520.946,05
	Debiti per oneri finanziari	8.978.781,34	8.978.781,34	0,00
	Debiti per poste correttive e compensative di entrate correnti	85.688,86	85.688,86	0,00
	Debiti per spese non classificabili in altre voci	201.341,14	201.341,14	0,00
	Debito verso la gestione per la regolazione dei rapporti debitori verso lo Stato per anticipazioni sul fabbisogno finanziario	1.301.460.641,29	1.301.460.641,29	0,00
	TOTALE	1.390.129.306,73	1.388.134.041,35	1.995.265,38
	TOTALE DEBITI	1.390.129.306,73	1.388.134.041,35	1.995.265,38
F	RATEI E RISCONTI			
I	Ratei e Risconti			
1	Ratei passivi			
	Ratei passivi	34.627.207,00	21.449.000,00	13.178.207,00
	TOTALE	34.627.207,00	21.449.000,00	13.178.207,00
	TOTALE RATEI E RISCONTI	34.627.207,00	21.449.000,00	13.178.207,00
	TOTALE PASSIVO	2.231.524.002,80	2.216.350.530,42	15.173.472,38

**GESTIONE SEPARATA DEI TRATTAMENTI PENSIONISTICI AI DIPENDENTI DELLO STATO NONCHE' ALLE
ALTRE CATEGORIE DI PERSONALE I CUI TRATTAMENTI DI PENSIONE SONO A CARICO DEL BILANCIO
DELLO STATO (CTPS)**

CONTO ECONOMICO DELL'ANNO 2016

Codice Conto	Denominazione conto	Consuntivo 2016	Consuntivo 2015	Variazioni
A	VALORE DELLA PRODUZIONE			
A. 01	PROVENTI E CORRISPETTIVI PER LA PRODUZIONE DELLE PRESTAZIONI E/O SERVIZI			
	ENTRATE ACCERTATE NELL'ESERCIZIO			
	Aliquote contributive a carico dei datori di lavoro e/o degli iscritti	33.190.997.168,44	32.474.573.964,46	716.423.203,98
	Poste correttive e compensative di entrate correnti per proventi e corrispettivi derivanti dalla vendita di beni e/o prestazione di servizi	-784.772,64	-2.921.293,67	2.136.521,03
	Quote di partecipazione degli iscritti all'onere di specifiche gestioni	160.882.224,72	136.319.427,16	24.562.797,56
	RETTIFICA DELLE ENTRATE ACCERTATE NELL'ESERCIZIO CON I MOVIMENTI DEI RATEI E DEI RISCOINTI			
	Contributi a carico dei datori di lavoro e/o degli iscritti (Ratei attivi finali)	213.756.005,12	212.622.441,52	1.133.563,60
	Contributi a carico dei datori di lavoro e/o degli iscritti (Ratei attivi iniziali)	-212.622.441,52	-214.000.000,00	1.377.558,48
	TOTALE PROVENTI E CORRISPETTIVI PER LA PRODUZIONE DELLE PRESTAZIONI E/O SERVIZI	33.352.228.184,12	32.606.594.539,47	745.633.644,65
A. 05	ALTRI RICAVI E PROVENTI			
	ENTRATE ACCERTATE NELL'ESERCIZIO			
	Entrate non classificabili in altre voci	4.094.046,45	2.562.040,12	1.532.006,33
	Trasferimenti da GIAS	49.027.000,00	49.027.000,00	0,00
	Trasferimenti da parte dello Stato	8.809,94	12.414,99	-3.605,05
	Trasferimenti da parte di altri Enti del settore pubblico	1.104.598,69	1.014.873,91	89.724,78
	Valori di copertura di periodi assicurativi	543.221.046,97	972.023.434,12	-428.802.387,15
	TOTALE ALTRI RICAVI E PROVENTI	597.455.502,05	1.024.639.763,14	-427.184.261,09
	TOTALE VALORE DELLA PRODUZIONE	33.949.683.686,17	33.631.234.302,61	318.449.383,56
B	COSTO DELLA PRODUZIONE			
B. 06	COSTI PER ACQUISTO MATERIE PRIME, SUSSIDIARIE, CONSUMO E MERCI			
B. 06 A	PRESTAZIONI ISTITUZIONALI			
	SPESE IMPEGNATE NELL'ESERCIZIO			
	Poste correttive e compensative di spese correnti per prestazioni istituzionali	72.323.932,47	92.734.484,41	-20.410.551,94
	Spese per prestazioni	-33.660.130.673,36	-33.354.947.021,20	-305.183.652,16
	RETTIFICA DELLE SPESE IMPEGNATE NELL'ESERCIZIO CON I MOVIMENTI DEI RATEI, DEI RISCOINTI E DELLE RIMANENZE			
	Spese per prestazioni istituzionali (Ratei passivi finali)	-34.627.207,00	-21.449.000,00	-13.178.207,00
	Spese per prestazioni istituzionali (Ratei passivi iniziali)	21.449.000,00	13.968.000,00	7.481.000,00
	TOTALE COSTI PER ACQUISTO MATERIE PRIME, SUSSIDIARIE, CONSUMO E MERCI	-33.600.984.947,89	-33.269.693.536,79	-331.291.411,10
B. 14	ONERI DIVERSI DI GESTIONE			
	SPESE IMPEGNATE NELL'ESERCIZIO			
	Oneri per il trasferimento allo Stato delle economie derivanti dalla riduzione degli stanziamenti relativi a spese di amministrazione	-38.294.916,22	-36.984.620,99	-1.310.295,23
	Spese di amministrazione	-176.622.560,42	-180.137.021,45	3.514.461,03

	Spese non classificabili in altre voci	-2.674.025,43	-2.429.073,93	-244.951,50
	Trasferimenti passivi	-49.252.050,80	-45.995.204,65	-3.256.846,15
	Trasferimento alla Gestione degli interventi assistenziali e di sostegno alle gestioni previdenziali delle economie derivanti dall'applicazione dell'art. 1 comma 707 della legge n. 190/2014	-1.942.286,00	0,00	-1.942.286,00
	Valori di copertura di periodi assicurativi	-63.038.555,27	-78.519.031,22	15.480.475,95
	TOTALE ONERI DIVERSI DI GESTIONE	-331.824.394,14	-344.064.952,24	12.240.558,10
	TOTALE COSTO DELLA PRODUZIONE	-33.932.809.342,03	-33.613.758.489,03	-319.050.853,00
	DIFFERENZA TRA VALORI E COSTI DELLA PRODUZIONE (A) + (B)	16.874.344,14	17.475.813,58	-601.469,44
C	PROVENTI E ONERI FINANZIARI			
C. 16	ALTRI PROVENTI FINANZIARI			
	ENTRATE ACCERTATE NELL'ESERCIZIO			
	Redditi e proventi patrimoniali	5.792,30	70.128,99	-64.336,69
	TOTALE ALTRI PROVENTI FINANZIARI	5.792,30	70.128,99	-64.336,69
C. 17	INTERESSI PASSIVI ED ALTRI ONERI FINANZIARI			
	SPESE IMPEGNATE NELL'ESERCIZIO			
	Oneri finanziari	-9.858.957,34	-11.668.428,65	1.809.471,31
	Perdite investimenti patrimoniali non unitari	-11.236,12	-10.894,36	-341,76
	TOTALE INTERESSI PASSIVI ED ALTRI ONERI FINANZIARI	-9.870.193,46	-11.679.323,01	1.809.129,55
	TOTALE PROVENTI E ONERI FINANZIARI	-9.864.401,16	-11.609.194,02	1.744.792,86
D	RETTIFICHE DI VALORE DI ATTIVITÀ FINANZIARIE			
D. 19	SVALUTAZIONI DI ATTIVITÀ FINANZIARIE			
	SVALUTAZIONI DELL'ESERCIZIO			
	Inesigibilità di crediti	-3.039,96	-4.852,31	1.812,35
	TOTALE SVALUTAZIONI DI ATTIVITÀ FINANZIARIE	-3.039,96	-4.852,31	1.812,35
	TOTALE RETTIFICHE DI VALORE DI ATTIVITÀ FINANZIARIE	-3.039,96	-4.852,31	1.812,35
E	PROVENTI E ONERI STRAORDINARI			
E. 20	PROVENTI STRAORDINARI			
	PROVENTI STRAORDINARI DELL'ESERCIZIO			
	Insussistenza debiti diversi	0,00	0,00	0,00
	Insussistenza di debiti diversi	200,00	1.929,60	-1.729,60
	TOTALE PROVENTI STRAORDINARI	200,00	1.929,60	-1.729,60
E. 22	SOPRAVVENIENZE ATTIVE ED INSUSSISTENZE DEL PASSIVO DERIVANTI DALLA GESTIONE DEI RESIDUI			
	SOPRAVVENIENZE ATTIVE ED INSUSSISTENZE DEL PASSIVO DERIVANTI DALLA GESTIONE DEI RESIDUI			
	Eliminazione residui passivi	0,00	462.952,34	-462.952,34
	TOTALE SOPRAVVENIENZE ATTIVE ED INSUSSISTENZE DEL PASSIVO DERIVANTI DALLA GESTIONE DEI RESIDUI	0,00	462.952,34	-462.952,34
E. 23	SOPRAVVENIENZE PASSIVE ED INSUSSISTENZE DELL'ATTIVO DERIVANTI DALLA GESTIONE DEI RESIDUI			
	SOPRAVVENIENZE PASSIVE ED INSUSSISTENZE DELL'ATTIVO DERIVANTI DALLA GESTIONE DEI RESIDUI			
	Eliminazione residui attivi	-181.136,82	-27.261,50	-153.875,32

		TOTALE SOPRAVVENIENZE PASSIVE ED INSUSSISTENZE DELL'ATTIVO DERIVANTI DALLA GESTIONE DEI RESIDUI	-181.136,82	-27.261,50	-153.875,32
		TOTALE PROVENTI E ONERI STRAORDINARI	-180.936,82	437.620,44	-618.557,26
		RISULTATO PRIMA DELLE IMPOSTE (A) + (B) + (C) + (D) + (E)	6.825.966,2	6.299.387,69	526.578,51
F		IMPOSTE DELL'ESERCIZIO			
F. 01		IMPOSTE DELL'ESERCIZIO			
		SPESE IMPEGNATE NELL'ESERCIZIO			
		Imposte su operazioni commerciali ed altri oneri tributari	-6.825.966,20	-6.299.387,69	-526.578,51
		TOTALE IMPOSTE DELL'ESERCIZIO	-6.825.966,20	-6.299.387,69	-526.578,51
		TOTALE IMPOSTE DELL'ESERCIZIO	-6.825.966,20	-6.299.387,69	-526.578,51
		AVANZO ECONOMICO / DISAVANZO ECONOMICO	0,00	0,00	0,00

ALLEGATI

Allegato B1

CONTRIBUTI A CARICO DEI DATORI DI LAVORO E DEGLI ISCRITTI

DESCRIZIONE	CONSUNTIVO 2016				CONSUNTIVO 2015	VARIAZIONI
	IMPEGNATE NEL 2016	Rateo al 31.12.2015	Rateo al 31.12.2016	DATO ECONOMICO		
CONTRIBUTI AGGIUNTIVI VERSATI DALLE AMMINISTRAZIONI STATALI(ART. 2, L. 335/95)	10.800.000.000,00	0,00	0,00	10.800.000.000,00	10.800.000.000,00	0,00
CONTRIBUTI ORDINARI A FINI PENSIONISTICI	22.388.782.158,76	212.622.441,52	213.756.005,12	22.389.915.722,36	21.671.800.753,08	718.114.969,28
CONTRIBUTO DI SOLIDARIETÀ SU SOMME DESTINATE ALLA PREVIDENZA COMPLEMENTARE (ART. 9-BIS, D.L. 103/91, CONV. CON L. 166/91)	1.461.655,82	0,00	0,00	1.461.655,82	1.363.141,02	98.514,80
RECUPERO MAGGIORI ONERI CONTRIBUTIVI PER BENEFICI CONTRATTUALI DEGLI ISCRITTI	753.353,86	0,00	0,00	753.353,86	32.511,88	720.841,98
TOTALE	33.190.997.168,44	212.622.441,52	213.756.005,12	33.192.130.732,04	32.473.196.405,98	718.934.326,06

Allegato B2

QUOTE DI PARTECIPAZIONE DEGLI ISCRITTI

DESCRIZIONE	CONSUNTIVO 2016	CONSUNTIVO 2015	VARIAZIONI
CONTRIBUTI PER LA PROSECUZIONE VOLONTARIA	1.578.071,08	1.487.117,90	90.953,18
CONTRIBUTO DI SOLIDARIETÀ (ART. 1, CO. 486, L. 147/2013)	33.115.269,46	14.367.685,26	18.747.584,20
PROVENTI DERIVANTI DAL DIVIETO DI CUMULO FRA PENSIONI E REDDITI DA LAVORO	1.079.325,06	1.110.515,26	-31.190,20
RISERVE, VALORI CAPITALI E DI RISCATTO A FINI PENSIONISTICI	125.095.501,84	119.332.116,55	5.763.385,29
PROVENTI CONNESSI CON ESTENSIONE DEL REGIME DI TOTALE CUMULABILITÀ PENSIONE DI ANZIANITÀ CON REDDITI DA LAVORO - ART. 44, C. 2, L. 289/2002	12.148,08	20.082,99	-7.934,91
PROVENTI A SANATORIA PERIODI DI TOTALE O PARZIALE INCUMULABILITÀ DELLA PENSIONE CON I REDDITI DA LAVORO - ART. 44, C. 3, L. 289/2002	1.909,20	1.909,20	0,00
TOTALE	160.882.224,72	136.319.427,16	24.562.797,56

Allegato B3

POSTE CORRETTIVE E COMPENSATIVE DELLE ENTRATE CORRENTI

DESCRIZIONE	CONSUNTIVO 2016	CONSUNTIVO 2015	VARIAZIONI
RIMBORSO DI CONTRIBUTI	436.317,27	2.581.177,06	-2.144.859,79
RIMBORSO DI RISERVE E DI VALORI CAPITALI	348.455,37	340.116,61	8.338,76
TOTALE	784.772,64	2.921.293,67	-2.136.521,03

Allegato B4

ENTRATE NON CLASSIFICABILI IN ALTRE VOCI

DESCRIZIONE	CONSUNTIVO 2016	CONSUNTIVO 2015	VARIAZIONI
ENTRATE DIVERSE	3.874.355,52	2.461.428,53	1.412.926,99
SANZIONI CIVILI, AMMINISTRATIVE, MULTE E AMMENDE	219.690,93	100.611,59	119.079,34
TOTALE	4.094.046,45	2.562.040,12	1.532.006,33

SPESE PER PRESTAZIONI ISTITUZIONALI

DESCRIZIONE	CONSUNTIVO 2016				CONSUNTIVO 2015	VARIAZIONI
	IMPEGNATE NEL 2016	Rateo al 31.12.2015	Rateo al 31.12.2016	DATO ECONOMICO		
INDENNITÀ UNA TANTUM IN LUOGO DI PENSIONE	7.833.368,00	0,00	0,00	7.833.368,00	7.323.863,53	509.504,47
RATE DI PENSIONE A CARICO DELLA GESTIONE	33.652.297.305,36	21.449.000,00	34.627.207,00	33.665.475.512,36	33.355.104.157,67	310.371.354,69
TOTALE A CARICO DELLA GESTIONE (A)	33.660.130.673,36	21.449.000,00	34.627.207,00	33.673.308.880,36	33.362.428.021,20	310.880.859,16
- QUOTE A CARICO DELLA GIAS:						
ABOLIZIONE FACOLTÀ DI TRATTENIMENTO IN SERVIZIO DI ALCUNE CATEGORIE DI LAVORATORI (MAGISTRATI, ALTI DIRIGENTI, PROFESSORI UNIVERSITARI, DIPLOMATICI, PREFETTI ECC.) - ART. 1, D.L. 90/2014, CONV. CON L. 114/2014	85.356.000,00	0,00	0,00	85.356.000,00	43.586.000,00	41.770.000,00
APPORTO DELLO STATO PER GARANTIRE IL PAGAMENTO DELLE PENSIONI - ART. 2, CO. 5, L. 183/2011	6.004.007.086,51	0,00	0,00	6.004.007.086,51	5.832.799.142,04	171.207.944,47
BENEFICI PER I LAVORATORI NON VEDENTI - ART. 9, L. 113/1985 E ART. 2, L. 120/1991	1.733.307,23	0,00	0,00	1.733.307,23	1.888.108,35	-154.801,12
BENEFICI PER I LAVORATORI SORDOMUTI ED INVALIDI CIVILI CON INVALIDITÀ SUPERIORE AL 74% - ART. 80, L. 388/2000	43.230.945,57	0,00	0,00	43.230.945,57	38.592.409,54	4.638.536,03
BENEFICI VITTIME TERRORISMO - L. 266/2005	707.960,11	0,00	0,00	707.960,11	325.382,69	382.577,42
IMPORTO AGGIUNTIVO - ART.70, C.7, L. 388/2000	112.112,72	0,00	0,00	112.112,72	90.390,97	21.721,75
ONERE PER CUMULO PERIODI ASSICURATIVI A FINI PENSIONISTICI - ART. 1, CO. 239 E SS., L. 228/2012	500.334,00	0,00	0,00	500.334,00	380.000,00	120.334,00
ONERE PER IL MANCATO RECUPERO DEL CONGUAGLIO DI PEREQUAZIONE 2014, AI SENSI DELL'ART. 1, COMMA 288, DELLA LEGGE N. 208/15	39.691.070,53	0,00	0,00	39.691.070,53	0,00	39.691.070,53
PENSIONAMENTI ANTICIPATI PER ADDETTI A LAVORAZIONI CON IMPIEGO DI AMIANTO - ART. 13, CO. 6-8, L. 257/92	718.878,69	0,00	0,00	718.878,69	974.844,89	-255.966,20

PENSIONAMENTI ANTICIPATI PER ADDETTI A LAVORAZIONI PARTICOLARMENTE FATICOSE E PESANTI - D. LGS. 67/2011	526.984,70	0,00	0,00	526.984,70	559.293,39	-32.308,69
QUOTA PARTE DI CIASCUNA MENSILITÀ DI PENSIONE EROGATA - ART. 2, CO. 4, LETT. A), L. 183/2011	2.360.220.000,00	0,00	0,00	2.360.220.000,00	2.336.850.000,00	23.370.000,00
RICONOSCIMENTO PEREQUAZIONE ART.1 D.L. 65/2015 (SENTENZA C.C. 70/2015)	126.824.523,99	0,00	0,00	126.824.523,99	469.594.460,51	-342.769.936,52
SALVAGUARDATI - ART. 1, CO. 194 E SS., L. 147/2013 (QUINTA SALVAGUARDIA)	0,00	0,00	0,00	0,00	12.979,66	-12.979,66
SALVAGUARDATI - ART. 1, CO. 231, L. 228/2012 (TERZA SALVAGUARDIA)	53.042,06	0,00	0,00	53.042,06	53.960,87	-918,81
SALVAGUARDATI - ART. 22, CO. 1, D.L. 95/2012, CONV. CON L. 135/2012 (SECONDA SALVAGUARDIA)	108.636,79	0,00	0,00	108.636,79	117.689,85	-9.053,06
SALVAGUARDATI - ART. 2, L. 147/2014 (SESTA SALVAGUARDIA)	0,00	0,00	0,00	0,00	3.779.166,26	-3.779.166,26
SALVAGUARDATI - ARTT. 11 E 11-BIS, D.L. 102/2013, CONV. CON L. 124/2013 (QUARTA SALVAGUARDIA)	29.355.996,56	0,00	0,00	29.355.996,56	29.654.389,94	-298.393,38
SOMMA AGGIUNTIVA - ART. 5, CO. 1-4, L. 127/2007	748.518,86	0,00	0,00	748.518,86	690.853,67	57.665,19
TOTALIZZAZIONE PERIODI ASSICURATIVI - D. LGS. 42/2006	9.805.407,89	0,00	0,00	9.805.407,89	4.733.973,31	5.071.434,58
TOTALE A CARICO GIAS (B)	8.703.700.806,21	0,00	0,00	8.703.700.806,21	8.764.683.045,94	-60.982.239,73
SPESE PER PRESTAZIONI ISTITUZIONALI (A+B)	42.363.831.479,57	21.449.000,00	34.627.207,00	42.377.009.686,57	42.127.111.067,14	249.898.619,43

TRASFERIMENTI PASSIVI

DESCRIZIONE	CONSUNTIVO 2016	CONSUNTIVO 2015	VARIAZIONI
CONTRIBUZIONE A FAVORE DEGLI ENTI DI PATRONATO E DI ASSISTENZA SOCIALE	44.441.495,39	43.119.419,61	1.322.075,78
TRASFERIMENTI PER FINANZIAMENTO DELLA COMMISSIONE DI VIGILANZA SUI FONDI PENSIONE AI SENSI DELL'ART. 59, C. 39, LEGGE N. 449/1997	14.375,31	16.203,70	-1.828,39
VALORI PER LA COPERTURA DEI PERIODI ASSICURATIVI TRASFERITI AD ALTRI ENTI DI PREVIDENZA	4.796.180,10	2.859.581,34	1.936.598,76
TOTALE	49.252.050,80	45.995.204,65	3.256.846,15

GESTIONE UNITARIA DELLE PRESTAZIONI CREDITIZIE E SOCIALI

SITUAZIONE PATRIMONIALE AL 31 DICEMBRE 2016

ATTIVO				
Codice Conto	Denominazione conto	Consistenza al 31/12/2016	Consistenza al 31/12/2015	Variazioni
B	IMMOBILIZZAZIONI			
II	Immobilizzazioni Materiali			
1	Terreni e fabbricati			
	Fondo ammortamento immobili	-6.822.106,17	-6.652.299,89	-169.806,28
	Immobili destinati a strutture sociali	8.490.313,80	8.490.313,80	0,00
	Quota di partecipazione all'acquisizione di immobili strumentali adibiti ad uffici	420.039,61	502.858,49	-82.818,88
	TOTALE	2.088.247,24	2.340.872,40	-252.625,16
III	Immobilizzazioni Finanziarie			
2	Crediti			
2d	verso altri			
	Mutui concessi agli iscritti della gestione Credito	4.018.245.386,84	4.472.736.643,02	-454.491.256,18
	Mutui concessi agli iscritti della gestione Credito da perfezionare	0,00	11.651.795,73	-11.651.795,73
	Mutui concessi dalla gestione unitaria delle prestazioni creditizie e sociali alle cooperative di iscritti	7.004.383,36	7.004.383,36	0,00
	Prestiti concessi agli iscritti della gestione Credito	2.605.666.207,30	2.980.172.577,90	-374.506.370,60
	Prestiti concessi agli iscritti della gestione Credito da perfezionare	39.758.696,46	41.447.581,19	-1.688.884,73
	Rate di prestiti della Gestione unitaria delle prestazioni creditizie e sociali riscosse in eccedenza negli esercizi precedenti, da rimborsare	27.154,76	6.071,73	21.083,03
4	Crediti finanziari diversi			
	Crediti diversi	470.890,24	731.182,71	-260.292,47
	TOTALE	6.671.172.718,96	7.513.750.235,64	-842.577.516,68
	TOTALE IMMOBILIZZAZIONI	6.673.260.966,20	7.516.091.108,04	-842.830.141,84
C	ATTIVO CIRCOLANTE			
II	Residui attivi			
2	Crediti verso iscritti, soci e terzi			
	Crediti per aliquote contributive a carico dei datori di lavoro e/o degli iscritti	1.525.911,52	273.430,63	1.252.480,89
	Crediti per poste correttive e compensative di spese correnti	360.308,72	49.614,61	310.694,11
	Crediti verso iscritti soci e terzi per entrate non classificabili in altre voci	48.410,85	48.728,62	-317,77
5	Crediti verso altri			
	Crediti per altre riscossioni	68.364.137,77	63.760.031,67	4.604.106,10
	TOTALE	70.298.768,86	64.131.805,53	6.166.963,33
IV	Disponibilità liquide			
3	Denaro e valori in cassa			
	Rapporti di c/c tra le gestioni e la gestione per la produzione dei servizi	3.507.929.841,98	2.472.798.976,10	1.035.130.865,88
	TOTALE	3.507.929.841,98	2.472.798.976,10	1.035.130.865,88
	TOTALE ATTIVO CIRCOLANTE	3.578.228.610,84	2.536.930.781,63	1.041.297.829,21
D	RATEI E RISCOINTI			
I	Ratei e Risconti			
1	Ratei attivi			

Ratei attivi	18.007.654,00	19.474.370,00	-1.466.716,00
TOTALE	18.007.654,00	19.474.370,00	-1.466.716,00
TOTALE RATEI E RISCONTI	18.007.654,00	19.474.370,00	-1.466.716,00
TOTALE ATTIVO	10.269.497.231,04	10.072.496.259,67	197.000.971,37

PASSIVO				
Codice Conto	Denominazione conto	Consistenza al 31/12/2016	Consistenza al 31/12/2015	Variazioni
A	PATRIMONIO NETTO			
VIII	Avanzi (Disavanzi) economici portati a nuovo			
1	Avanzi (Disavanzi) economici portati a nuovo			
	Avanzi esercizi precedenti	8.708.371.763,51	8.463.534.902,59	244.836.860,92
	TOTALE	8.708.371.763,51	8.463.534.902,59	244.836.860,92
IX	Avanzo (Disavanzo) economico d'esercizio			
1	Avanzo (Disavanzo) economico d'esercizio			
	Avanzo di esercizio	241.854.632,62	244.836.860,92	-2.982.228,30
	TOTALE	241.854.632,62	244.836.860,92	-2.982.228,30
	TOTALE PATRIMONIO NETTO	8.950.226.396,13	8.708.371.763,51	241.854.632,62
C	FONDI PER RISCHI ED ONERI			
I	Fondi per Rischi ed oneri			
3	per altri rischi e oneri futuri			
	Fondo di garanzia a copertura dei rischi connessi con l'erogazione dei prestiti concessi o garantiti dall'Istituto agli iscritti della gestione unitaria delle prestazioni creditizie e sociali, dei piccoli prestiti agli iscritti della gestione ex Enam e dei mutui alle cooperative, agli Enti locali e ad altri Enti	904.327.079,89	950.931.792,17	-46.604.712,28
	TOTALE	904.327.079,89	950.931.792,17	-46.604.712,28
	TOTALE FONDI PER RISCHI ED ONERI	904.327.079,89	950.931.792,17	-46.604.712,28
E	DEBITI			
I	Debiti			
10	Debiti verso iscritti, soci e terzi per prestazioni dovute			
	Debiti per le spese per prestazioni istituzionali	273.934.896,69	232.019.906,75	41.914.989,94
12	Debiti diversi			
	Debiti diversi	3.674.185,30	3.720.762,44	-46.577,14
	Debiti per le concessioni di crediti e anticipazioni	137.190.661,89	177.307.112,25	-40.116.450,36
	Debiti per oneri finanziari	1.039,61	1.039,61	0,00
	Debiti per poste correttive e compensative di entrate correnti	6.266,25	6.266,25	0,00
	Debiti per spese non classificabili in altre voci	136.705,28	137.616,69	-911,41
	TOTALE	414.943.755,02	413.192.703,99	1.751.051,03
	TOTALE DEBITI	414.943.755,02	413.192.703,99	1.751.051,03
	TOTALE PASSIVO	10.269.497.231,04	10.072.496.259,67	197.000.971,37

GESTIONE UNITARIA DELLE PRESTAZIONI CREDITIZIE E SOCIALI

CONTO ECONOMICO DELL'ANNO 2016

Codice Conto	Denominazione conto	Consuntivo 2016	Consuntivo 2015	Variazioni
A	VALORE DELLA PRODUZIONE			
A. 01	PROVENTI E CORRISPETTIVI PER LA PRODUZIONE DELLE PRESTAZIONI E/O SERVIZI			
	ENTRATE ACCERTATE NELL'ESERCIZIO			
	Aliquote contributive a carico dei datori di lavoro e/o degli iscritti	412.563.154,10	419.195.671,31	-6.632.517,21
	Poste correttive e compensative di entrate correnti per proventi e corrispettivi derivanti dalla vendita di beni e/o prestazione di servizi	-30.173,27	-26.437,20	-3.736,07
	Quote di partecipazione degli iscritti all'onere di specifiche gestioni	18.573,80	1.310,92	17.262,88
	RETTIFICA DELLE ENTRATE ACCERTATE NELL'ESERCIZIO CON I MOVIMENTI DEI RATEI E DEI RISCONTI			
	Contributi a carico dei datori di lavoro e/o degli iscritti (Ratei attivi finali)	18.007.654,00	19.474.370,00	-1.466.716,00
	Contributi a carico dei datori di lavoro e/o degli iscritti (Ratei attivi iniziali)	-19.474.370,00	-22.450.000,00	2.975.630,00
	TOTALE PROVENTI E CORRISPETTIVI PER LA PRODUZIONE DELLE PRESTAZIONI E/O SERVIZI	411.084.838,63	416.194.915,03	-5.110.076,40
A. 05	ALTRI RICAVI E PROVENTI			
	ENTRATE ACCERTATE NELL'ESERCIZIO			
	Entrate derivanti dalla vendita di beni e dalla prestazione di servizi	204.436,21	15.581.380,66	-15.376.944,45
	Entrate non classificabili in altre voci	13.124.947,61	13.468.863,89	-343.916,28
	Poste correttive e compensative di entrate correnti per altri ricavi e proventi	-19.181,39	-144.812,80	125.631,41
	TOTALE ALTRI RICAVI E PROVENTI	13.310.202,43	28.905.431,75	-15.595.229,32
	TOTALE VALORE DELLA PRODUZIONE	424.395.041,06	445.100.346,78	-20.705.305,72
B	COSTO DELLA PRODUZIONE			
B. 06	COSTI PER ACQUISTO MATERIE PRIME, SUSSIDIARIE, CONSUMO E MERCI			
B. 06 A	PRESTAZIONI ISTITUZIONALI			
	SPESE IMPEGNATE NELL'ESERCIZIO			
	Onere a carico della Gestione unitaria delle prestazioni creditizie e sociali per il trasferimento allo Stato delle entrate per interessi attivi, derivanti dalla concessione di prestazioni creditizie agli iscritti, ai sensi dell'art. 1, comma 306, della legge n. 190/2014	-50.000.000,00	-50.000.000,00	0,00
	Oneri di gestione delle strutture sociali dell'ex Inpdap	-15.694.884,68	-15.813.036,45	118.151,77
	Poste correttive e compensative di spese correnti per prestazioni istituzionali	790.349,88	148.285,22	642.064,66
	Spese per prestazioni	-295.319.868,44	-323.974.619,39	28.654.750,95
	TOTALE COSTI PER ACQUISTO MATERIE PRIME, SUSSIDIARIE, CONSUMO E MERCI	-360.224.403,24	-389.639.370,62	29.414.967,38
B. 12	ACCANTONAMENTI AI FONDI PER RISCHI			
	ASSEGNAZIONI A FONDI E ACCANTONAMENTI VARI			
	Assegnazione al Fondo di garanzia a copertura dei rischi connessi con l'erogazione dei prestiti concessi o garantiti dall'Istituto agli iscritti della Gestione unitaria delle prestazioni creditizie e sociali, dei prestiti agli iscritti della gestione ex Enam e dei mutui alle Cooperative, agli Enti locali e ad altri Enti	-12.291.601,43	-13.151.740,80	860.139,37
	PRELIEVI DA FONDI E ACCANTONAMENTI VARI			

	Prelievo dal Fondo di garanzia a copertura dei rischi connessi con l'erogazione dei prestiti concessi o garantiti dall'Istituto agli iscritti della Gestione unitaria delle prestazioni creditizie e sociali, dei prestiti agli iscritti della gestione ex Enam e dei mutui alle Cooperative, agli Enti locali e ad altri Enti	58.896.313,71	47.271.427,74	11.624.885,97
	TOTALE ACCANTONAMENTI AI FONDI PER RISCHI	46.604.712,28	34.119.686,94	12.485.025,34
B. 14	ONERI DIVERSI DI GESTIONE			
	SPESE IMPEGNATE NELL'ESERCIZIO			
	Oneri per il trasferimento allo Stato delle economie derivanti dalla riduzione degli stanziamenti relativi a spese di amministrazione	-5.472.236,42	-5.585.248,90	113.012,48
	Spese di amministrazione	-25.834.998,21	-27.136.108,26	1.301.110,05
	Spese non classificabili in altre voci	-54.573.971,25	-47.560.082,74	-7.013.888,51
	TOTALE ONERI DIVERSI DI GESTIONE	-85.881.205,88	-80.281.439,90	-5.599.765,98
	TOTALE COSTO DELLA PRODUZIONE	-399.500.896,84	-435.801.123,58	36.300.226,74
	DIFFERENZA TRA VALORI E COSTI DELLA PRODUZIONE (A) + (B)	24.894.144,22	9.299.223,2	15.594.921,02
C	PROVENTI E ONERI FINANZIARI			
C. 16	ALTRI PROVENTI FINANZIARI			
	ENTRATE ACCERTATE NELL'ESERCIZIO			
	Redditi e proventi patrimoniali	3.904,12	55.159,21	-51.255,09
	Utile di gestione degli investimenti patrimoniali non unitari	213.018.661,79	215.827.637,58	-2.808.975,79
	TOTALE ALTRI PROVENTI FINANZIARI	213.022.565,91	215.882.796,79	-2.860.230,88
C. 17	INTERESSI PASSIVI ED ALTRI ONERI FINANZIARI			
	SPESE IMPEGNATE NELL'ESERCIZIO			
	Oneri finanziari	-40.858,12	0,00	-40.858,12
	TOTALE INTERESSI PASSIVI ED ALTRI ONERI FINANZIARI	-40.858,12	0,00	-40.858,12
	TOTALE PROVENTI E ONERI FINANZIARI	212.981.707,79	215.882.796,79	-2.901.089,00
D	RETTIFICHE DI VALORE DI ATTIVITÀ FINANZIARIE			
D. 19	SVALUTAZIONI DI ATTIVITÀ FINANZIARIE			
	SVALUTAZIONI DELL'ESERCIZIO			
	Inesigibilità di crediti	-4.643.676,46	-245,80	-4.643.430,66
	TOTALE SVALUTAZIONI DI ATTIVITÀ FINANZIARIE	-4.643.676,46	-245,80	-4.643.430,66
	TOTALE RETTIFICHE DI VALORE DI ATTIVITÀ FINANZIARIE	-4.643.676,46	-245,80	-4.643.430,66
E	PROVENTI E ONERI STRAORDINARI			
E. 22	SOPRAVVENIENZE ATTIVE ED INSUSSISTENZE DEL PASSIVO DERIVANTI DALLA GESTIONE DEI RESIDUI			
	SOPRAVVENIENZE ATTIVE ED INSUSSISTENZE DEL PASSIVO DERIVANTI DALLA GESTIONE DEI RESIDUI			
	Eliminazione residui passivi	9.583.470,70	20.847.393,33	-11.263.922,63
	TOTALE SOPRAVVENIENZE ATTIVE ED INSUSSISTENZE DEL PASSIVO DERIVANTI DALLA GESTIONE DEI RESIDUI	9.583.470,70	20.847.393,33	-11.263.922,63
E. 23	SOPRAVVENIENZE PASSIVE ED INSUSSISTENZE DELL'ATTIVO DERIVANTI DALLA GESTIONE DEI RESIDUI			
	SOPRAVVENIENZE PASSIVE ED INSUSSISTENZE DELL'ATTIVO DERIVANTI DALLA GESTIONE DEI RESIDUI			

		Eliminazione residui attivi	-42.896,15	-35.466,85	-7.429,30
		TOTALE SOPRAVVENIENZE PASSIVE ED INSUSSISTENZE DELL'ATTIVO DERIVANTI DALLA GESTIONE DEI RESIDUI	-42.896,15	-35.466,85	-7.429,30
		TOTALE PROVENTI E ONERI STRAORDINARI	9.540.574,55	20.811.926,48	-11.271.351,93
		RISULTATO PRIMA DELLE IMPOSTE (A) + (B) + (C) + (D) + (E)	242.772.750,1	245.993.700,67	-3.220.950,57
F		IMPOSTE DELL'ESERCIZIO			
F.	01	IMPOSTE DELL'ESERCIZIO			
		SPESE IMPEGNATE NELL'ESERCIZIO			
		Imposte su operazioni commerciali ed altri oneri tributari	-918.117,48	-1.156.839,75	238.722,27
		TOTALE IMPOSTE DELL'ESERCIZIO	-918.117,48	-1.156.839,75	238.722,27
		TOTALE IMPOSTE DELL'ESERCIZIO	-918.117,48	-1.156.839,75	238.722,27
		AVANZO ECONOMICO / DISAVANZO ECONOMICO	241.854.632,62	244.836.860,92	-2.982.228,30

ALLEGATI

Allegato B1

CONTRIBUTI A CARICO DEI DATORI DI LAVORO E DEGLI ISCRITTI

DESCRIZIONE	CONSUNTIVO 2016				CONSUNTIVO 2015	VARIAZIONI
	IMPEGNATE NEL 2016	Rateo al 31.12.2015	Rateo al 31.12.2016	DATO ECONOMICO		
CONTRIBUTI ORDINARI PER LE PRESTAZIONI CREDITIZIE E SOCIALI	412.563.154,10	19.474.370,00	18.007.654,00	411.096.438,10	416.220.041,31	-5.123.603,21
TOTALE	412.563.154,10	19.474.370,00	18.007.654,00	411.096.438,10	416.220.041,31	-5.123.603,21

Allegato B2

QUOTE DI PARTECIPAZIONE DEGLI ISCRITTI

DESCRIZIONE	CONSUNTIVO 2016	CONSUNTIVO 2015	VARIAZIONI
CONTRIBUTI PER LA PROSECUZIONE VOLONTARIA	18.573,80	1.310,92	17.262,88
TOTALE	18.573,80	1.310,92	17.262,88

ENTRATE NON CLASSIFICABILI IN ALTRE VOCI

DESCRIZIONE	CONSUNTIVO 2016	CONSUNTIVO 2015	VARIAZIONI
ENTRATE DIVERSE	485.943,00	304.193,00	181.750,00
RISCOSSIONE DEL CONTRIBUTO AL FONDO DI GARANZIA A COPERTURA DEI RISCHI PER L'EROGAZIONE DEI PRESTITI CONCESSI O GARANTITI DALL'ISTITUTO	12.291.601,43	13.151.740,80	- 860.139,37
SANZIONI CIVILI, AMMINISTRATIVE, MULTE E AMMENDE	347.403,18	12.930,09	334.473,09
TOTALE	13.124.947,61	13.468.863,89	- 343.916,28

SPESE PER PRESTAZIONI ISTITUZIONALI

DESCRIZIONE	CONSUNTIVO 2016				CONSUNTIVO 2015	VARIAZIONI
	IMPEGNATE NEL 2016	Rateo al 31.12.2015	Rateo al 31.12.2016	DATO ECONOMICO		
ALTRE PRESTAZIONI RESIDUALI	0,00	0,00	0,00	0,00	24.800,00	-24.800,00
BORSE PER STUDI MEDI E SUPERIORI	5.520.300,00	0,00	0,00	5.520.300,00	10.995.400,00	-5.475.100,00
BORSE PER STUDI UNIVERSITARI E POST UNIVERSITARI	8.302.578,15	0,00	0,00	8.302.578,15	8.650.991,37	-348.413,22
CONTRIBUTI ACCESSORI	23.496,00	0,00	0,00	23.496,00	311.504,96	-288.008,96
CONVENZIONI CON I COLLEGI UNIVERSITARI	12.980.511,62	0,00	0,00	12.980.511,62	5.829.928,16	7.150.583,46
CONVENZIONI CON I CONVITTI NAZIONALI	6.672.622,04	0,00	0,00	6.672.622,04	4.763.646,79	1.908.975,25
CORSI DI AGGIORNAMENTO PROFESSIONALE	8.698.827,00	0,00	0,00	8.698.827,00	10.785.670,16	-2.086.843,16
MASTER E DOTTORATI CERTIFICATI	14.929.957,99	0,00	0,00	14.929.957,99	14.195.981,92	733.976,07
MASTER EXECUTIVE	7.130.338,50	0,00	0,00	7.130.338,50	0,00	7.130.338,50
PERIODI DI STUDIO ALL'ESTERO - PROGETTO ITACA	11.205.000,00	0,00	0,00	11.205.000,00	0,00	11.205.000,00
PROGETTI DI ASSISTENZA DOMICILIARE	129.014.589,65	0,00	0,00	129.014.589,65	187.477.215,55	-58.462.625,90
RESIDENZIALITA' CONVENZIONATA	23.383.549,62	0,00	0,00	23.383.549,62	4.956.736,28	18.426.813,34
SOGGIORNI SENIOR	3.172.000,00	0,00	0,00	3.172.000,00	5.842.144,20	-2.670.144,20
SOGGIORNI STUDIO ALL'ESTERO	50.683.597,87	0,00	0,00	50.683.597,87	57.743.438,35	-7.059.840,48
SOGGIORNI VACANZE IN ITALIA	13.602.500,00	0,00	0,00	13.602.500,00	12.397.161,65	1.205.338,35
TIROCINI FORMATIVI ALL'ESTERO	0,00	0,00	0,00	0,00	0,00	0,00
TOTALE	295.319.868,44	0,00	0,00	295.319.868,44	323.974.619,39	-28.654.750,95

Allegato B6

POSTE CORRETTIVE E COMPENSATIVE DELLE USCITE

DESCRIZIONE	CONSUNTIVO 2016	CONSUNTIVO 2015	VARIAZIONI
RECUPERO PRESTAZIONI PER BORSE DI STUDI MEDI E SUPERIORI	54.613,06	45.521,90	9.091,16
RECUPERO PRESTAZIONI PER BORSE DI STUDI UNIVERSITARI E POST UNIVERSITARI	9.200,00	12.500,00	-3.300,00
RECUPERO PRESTAZIONI MASTER E DOTTORATI CERTIFICATI	2.925,00	8.200,00	-5.275,00
RECUPERO PRESTAZIONI PER CORSI DI AGGIORNAMENTO PROFESSIONALE	0,00	200,00	-200,00
RECUPERO PRESTAZIONI PER TIROCINI FORMATIVI ALL'ESTERO	29,91	0,00	29,91
RECUPERO PRESTAZIONI PER PROGETTI ASSISTENZA DOMICILIARE	487.067,43	80.122,22	406.945,21
RECUPERO DI ALTRE PRESTAZIONI RESIDUALI	236.514,48	1.741,10	234.773,38
TOTALE	790.349,88	148.285,22	642.064,66

Allegato B8

INESIGIBILITÀ DI CREDITI

DESCRIZIONE	CONSUNTIVO 2016	CONSUNTIVO 2015	VARIAZIONI
ELIMINAZIONE DI RESIDUI ATTIVI PER IRRECUPERABILITÀ O INESIGIBILITÀ DI CREDITI DIVERSI	0,00	245,80	-245,80
PERDITA PER IRRECUPERABILITÀ DEI PICCOLI PRESTITI AGLI ISCRITTI	2.249.379,87	0,00	2.249.379,87
PERDITA PER IRRECUPERABILITÀ DEI PRESTITI PLURIENNALI AGLI ISCRITTI	2.254.629,41	0,00	2.254.629,41
PERDITA PER IRRECUPERABILITÀ DEL RISCATTO DI PRESTITI PLURIENNALI GARANTITI AGLI ISCRITTI	139.667,18	0,00	139.667,18
TOTALE	4.643.676,46	245,80	4.643.430,66

GESTIONE PER L'ASSISTENZA MAGISTRALE (EX ENAM)

SITUAZIONE PATRIMONIALE AL 31 DICEMBRE 2016

ATTIVO				
Codice Conto	Denominazione conto	Consistenza al 31/12/2016	Consistenza al 31/12/2015	Variazioni
B	IMMOBILIZZAZIONI			
II	Immobilizzazioni Materiali			
1	Terreni e fabbricati			
	Fondo ammortamento immobili	-35.036.595,52	-33.628.332,61	-1.408.262,91
	Immobili da reddito	10.759.975,84	10.759.975,84	0,00
	Immobili destinati a strutture sociali	59.653.169,29	59.653.169,29	0,00
	Quota di partecipazione all'acquisizione di immobili strumentali adibiti ad uffici	81.356,91	91.478,63	-10.121,72
	TOTALE	35.457.906,52	36.876.291,15	-1.418.384,63
III	Immobilizzazioni Finanziarie			
2	Crediti			
2d	verso altri			
	Prestiti al personale art. 59, DPR 509/1979	139.037,49	174.189,32	-35.151,83
	Prestiti concessi agli iscritti della gestione per l'assistenza magistratale	768.245,87	678.339,15	89.906,72
4	Crediti finanziari diversi			
	Crediti diversi	980.259,10	980.259,10	0,00
	TOTALE	1.887.542,46	1.832.787,57	54.754,89
	TOTALE IMMOBILIZZAZIONI	37.345.448,98	38.709.078,72	-1.363.629,74
C	ATTIVO CIRCOLANTE			
II	Residui attivi			
2	Crediti verso iscritti, soci e terzi			
	Crediti per poste correttive e compensative di spese correnti	25.185,00	25.185,00	0,00
	TOTALE	25.185,00	25.185,00	0,00
IV	Disponibilità liquide			
3	Denaro e valori in cassa			
	Rapporti di c/c tra le gestioni e la gestione per la produzione dei servizi	153.919.887,09	127.690.186,16	26.229.700,93
	TOTALE	153.919.887,09	127.690.186,16	26.229.700,93
	TOTALE ATTIVO CIRCOLANTE	153.945.072,09	127.715.371,16	26.229.700,93
	TOTALE ATTIVO	191.290.521,07	166.424.449,88	24.866.071,19

PASSIVO				
Codice Conto	Denominazione conto	Consistenza al 31/12/2016	Consistenza al 31/12/2015	Variazioni
A	PATRIMONIO NETTO			
VIII	Avanzi (Disavanzi) economici portati a nuovo			
1	Avanzi (Disavanzi) economici portati a nuovo			
	Avanzi esercizi precedenti	137.130.487,12	114.848.284,45	22.282.202,67
	TOTALE	137.130.487,12	114.848.284,45	22.282.202,67
IX	Avanzo (Disavanzo) economico d'esercizio			
1	Avanzo (Disavanzo) economico d'esercizio			
	Avanzo di esercizio	23.598.888,30	22.282.202,67	1.316.685,63
	TOTALE	23.598.888,30	22.282.202,67	1.316.685,63
	TOTALE PATRIMONIO NETTO	160.729.375,42	137.130.487,12	23.598.888,30
C	FONDI PER RISCHI ED ONERI			
I	Fondi per Rischi ed oneri			
3	per altri rischi e oneri futuri			
	Fondo accantonamenti vari	685.453,50	685.453,50	0,00
	Fondo di garanzia a copertura dei rischi connessi con l'erogazione dei prestiti concessi o garantiti dall'Istituto agli iscritti della gestione unitaria delle prestazioni creditizie e sociali, dei piccoli prestiti agli iscritti della gestione ex Enam e dei mutui alle cooperative, agli Enti locali e ad altri Enti	157.368,05	156.823,23	544,82
	TOTALE	842.821,55	842.276,73	544,82
	TOTALE FONDI PER RISCHI ED ONERI	842.821,55	842.276,73	544,82
E	DEBITI			
I	Debiti			
5	Debiti verso fornitori			
	Debiti per spese per l'acquisto di beni di consumo e di servizi	111.414,23	45.394,83	66.019,40
10	Debiti verso iscritti, soci e terzi per prestazioni dovute			
	Debiti per le spese per prestazioni istituzionali	28.122.223,33	26.880.433,71	1.241.789,62
12	Debiti diversi			
	Debiti diversi	1.206.243,75	1.230.008,04	-23.764,29
	Debiti per le concessioni di crediti e anticipazioni	246.899,45	264.306,11	-17.406,66
	Debiti per spese non classificabili in altre voci	31.543,34	31.543,34	0,00
	TOTALE	29.718.324,10	28.451.686,03	1.266.638,07
	TOTALE DEBITI	29.718.324,10	28.451.686,03	1.266.638,07
	TOTALE PASSIVO	191.290.521,07	166.424.449,88	24.866.071,19

GESTIONE PER L'ASSISTENZA MAGISTRALE (EX ENAM)

CONTO ECONOMICO DELL'ANNO 2016

Codice Conto	Denominazione conto	Consuntivo 2016	Consuntivo 2015	Variazioni
A	VALORE DELLA PRODUZIONE			
A. 01	PROVENTI E CORRISPETTIVI PER LA PRODUZIONE DELLE PRESTAZIONI E/O SERVIZI			
	ENTRATE ACCERTATE NELL'ESERCIZIO			
	Quote di partecipazione degli iscritti all'onere di specifiche gestioni	46.512.049,16	48.456.991,22	-1.944.942,06
	TOTALE PROVENTI E CORRISPETTIVI PER LA PRODUZIONE DELLE PRESTAZIONI E/O SERVIZI	46.512.049,16	48.456.991,22	-1.944.942,06
A. 05	ALTRI RICAVI E PROVENTI			
	ENTRATE ACCERTATE NELL'ESERCIZIO			
	Entrate derivanti dalla vendita di beni e dalla prestazione di servizi	252.988,00	143.653,03	109.334,97
	Entrate non classificabili in altre voci	102.564,82	64.283,41	38.281,41
	Poste correttive e compensative di entrate correnti per altri ricavi e proventi	-3.139,50	-545,25	-2.594,25
	TOTALE ALTRI RICAVI E PROVENTI	352.413,32	207.391,19	145.022,13
	TOTALE VALORE DELLA PRODUZIONE	46.864.462,48	48.664.382,41	-1.799.919,93
B	COSTO DELLA PRODUZIONE			
B. 06	COSTI PER ACQUISTO MATERIE PRIME, SUSSIDIARIE, CONSUMO E MERCI			
B. 06 A	PRESTAZIONI ISTITUZIONALI			
	SPESE IMPEGNATE NELL'ESERCIZIO			
	Poste correttive e compensative di spese correnti per prestazioni istituzionali	5.649,50	9.397,70	-3.748,20
	Spese per prestazioni	-15.750.822,98	-20.605.747,17	4.854.924,19
B. 06 B	SPESE PER ACQUISTO BENI DI CONSUMO E SERVIZI			
	SPESE IMPEGNATE NELL'ESERCIZIO			
	Spese per acquisto di beni di consumo e di servizi	-145.967,49	-58.982,19	-86.985,30
	TOTALE COSTI PER ACQUISTO MATERIE PRIME, SUSSIDIARIE, CONSUMO E MERCI	-15.891.140,97	-20.655.331,66	4.764.190,69
B. 12	ACCANTONAMENTI AI FONDI PER RISCHI			
	ASSEGNAZIONI A FONDI E ACCANTONAMENTI VARI			
	Assegnazione al Fondo di garanzia a copertura dei rischi connessi con l'erogazione dei prestiti concessi o garantiti dall'Istituto agli iscritti della Gestione unitaria delle prestazioni creditizie e sociali, dei prestiti agli iscritti della gestione ex Enam e dei mutui alle Cooperative, agli Enti locali e ad altri Enti	-544,82	-523,41	-21,41
	TOTALE ACCANTONAMENTI AI FONDI PER RISCHI	-544,82	-523,41	-21,41
B. 14	ONERI DIVERSI DI GESTIONE			
	SPESE IMPEGNATE NELL'ESERCIZIO			
	Oneri per il trasferimento allo Stato delle economie derivanti dalla riduzione degli stanziamenti relativi a spese di amministrazione	-1.063.770,50	-1.015.803,89	-47.966,61
	Spese di amministrazione	-5.003.946,16	-4.936.526,04	-67.420,12
	Spese non classificabili in altre voci	-67.462,00	-60.503,00	-6.959,00
	TOTALE ONERI DIVERSI DI GESTIONE	-6.135.178,66	-6.012.832,93	-122.345,73
	TOTALE COSTO DELLA PRODUZIONE	-22.026.864,45	-26.668.688,00	4.641.823,55
	DIFFERENZA TRA VALORI E COSTI DELLA PRODUZIONE (A) + (B)	24.837.598,03	21.995.694,41	2.841.903,62

C		PROVENTI E ONERI FINANZIARI			
C. 16		ALTRI PROVENTI FINANZIARI			
		ENTRATE ACCERTATE NELL'ESERCIZIO			
		Redditi e proventi patrimoniali	211,13	2.964,58	-2.753,45
		TOTALE ALTRI PROVENTI FINANZIARI	211,13	2.964,58	-2.753,45
C. 17		INTERESSI PASSIVI ED ALTRI ONERI FINANZIARI			
		SPESE IMPEGNATE NELL'ESERCIZIO			
		Perdite investimenti patrimoniali non unitari	-1.315.282,41	-849.693,92	-465.588,49
		TOTALE INTERESSI PASSIVI ED ALTRI ONERI FINANZIARI	-1.315.282,41	-849.693,92	-465.588,49
		TOTALE PROVENTI E ONERI FINANZIARI	-1.315.071,28	-846.729,34	-468.341,94
E		PROVENTI E ONERI STRAORDINARI			
E. 22		SOPRAVVENIENZE ATTIVE ED INSUSSISTENZE DEL PASSIVO DERIVANTI DALLA GESTIONE DEI RESIDUI			
		SOPRAVVENIENZE ATTIVE ED INSUSSISTENZE DEL PASSIVO DERIVANTI DALLA GESTIONE DEI RESIDUI			
		Eliminazione residui passivi	282.968,61	1.321.291,35	-1.038.322,74
		TOTALE SOPRAVVENIENZE ATTIVE ED INSUSSISTENZE DEL PASSIVO DERIVANTI DALLA GESTIONE DEI RESIDUI	282.968,61	1.321.291,35	-1.038.322,74
		TOTALE PROVENTI E ONERI STRAORDINARI	282.968,61	1.321.291,35	-1.038.322,74
		RISULTATO PRIMA DELLE IMPOSTE (A) + (B) + (C) + (D) + (E)	23.805.495,36	22.470.256,42	1.335.238,94
F		IMPOSTE DELL'ESERCIZIO			
F. 01		IMPOSTE DELL'ESERCIZIO			
		SPESE IMPEGNATE NELL'ESERCIZIO			
		Imposte su operazioni commerciali ed altri oneri tributari	-206.607,06	-188.053,75	-18.553,31
		TOTALE IMPOSTE DELL'ESERCIZIO	-206.607,06	-188.053,75	-18.553,31
		TOTALE IMPOSTE DELL'ESERCIZIO	-206.607,06	-188.053,75	-18.553,31
		AVANZO ECONOMICO / DISAVANZO ECONOMICO	23.598.888,30	22.282.202,67	1.316.685,63

ALLEGATI

Allegato B4

ENTRATE NON CLASSIFICABILI IN ALTRE VOCI

DESCRIZIONE	CONSUNTIVO 2016	CONSUNTIVO 2015	VARIAZIONI
ENTRATE DIVERSE	102.020,00	63.760,00	38.260,00
RISCOSSIONE DEL CONTRIBUTO AL FONDO DI GARANZIA A COPERTURA DEI RISCHI PER L'EROGAZIONE DEI PRESTITI CONCESSI O GARANTITI DALL'ISTITUTO	544,82	523,41	21,41
TOTALE	102.564,82	64.283,41	38.281,41

SPESE PER PRESTAZIONI ISTITUZIONALI

DESCRIZIONE	CONSUNTIVO 2016				CONSUNTIVO 2015	VARIAZIONI
	IMPEGNATE NEL 2016	Rateo al 31.12.2015	Rateo al 31.12.2016	DATO ECONOMICO		
AGGIORNAMENTO PROFESSIONALE INSEGNANTI	0,00	0,00	0,00	0,00	40.000,00	-40.000,00
ALTRE SPESE PER LA CONDUZIONE E LA GESTIONE DELLE STRUTTURE SOCIALI	204.508,51	0,00	0,00	204.508,51	209.931,15	-5.422,64
ASSEGNI DI FREQUENZA E CONTRIBUTI FORMATIVI IN FAVORE DI PORTATORI DI HANDICAP	242.250,00	0,00	0,00	242.250,00	218.800,00	23.450,00
ASSEGNI DI SOLIDARIETA'	0,00	0,00	0,00	0,00	0,00	0,00
ASSEGNI TEMPORANEI INTEGRATIVI	22.965,54	0,00	0,00	22.965,54	21.425,33	1.540,21
BORSE PER STUDI MEDI E SUPERIORI	1.661.312,61	0,00	0,00	1.661.312,61	6.792.127,72	-5.130.815,11
BORSE PER STUDI UNIVERSITARI E POST UNIVERSITARI	2.050.000,00	0,00	0,00	2.050.000,00	0,00	2.050.000,00
CASA DI SOGGIORNO PERMANENTE A ROMA	183.637,31	0,00	0,00	183.637,31	161.479,11	22.158,20
CASE DI SOGGIORNO ESTIVO, PRIMAVERILE E INVERNALE	2.411.128,73	0,00	0,00	2.411.128,73	582.505,48	1.828.623,25
CONTRIBUTI PER ISCRITTI IN QUIESCENZA NON AUTOSUFFICIENTI	1.186.735,40	0,00	0,00	1.186.735,40	8.149.236,59	-6.962.501,19
CONTRIBUTI PER POSTI IN CONVITTO ISTRUZIONE SECONDARIA DI PRIMO E SECONDO GRADO	329.216,01	0,00	0,00	329.216,01	185.357,70	143.858,31
CONTRIBUTI PER POSTI IN CONVITTO ISTRUZIONE UNIVERSITARIA	2.785.346,45	0,00	0,00	2.785.346,45	1.246.307,27	1.539.039,18
CONVENZIONI CON STRUTTURE ALBERGHIERE E CENTRI DI ASSISTENZA	0,00	0,00	0,00	0,00	0,00	0,00
INTERVENTI DI ASSISTENZA SANITARIA	2.597.827,89	0,00	0,00	2.597.827,89	2.699.268,12	-101.440,23
INTERVENTI DI ASSISTENZA STRAORDINARIA	277.064,53	0,00	0,00	277.064,53	296.788,70	-19.724,17
MASTER E DOTTORATI	1.798.830,00	0,00	0,00	1.798.830,00	0,00	1.798.830,00
RIMBORSI PER ASSISTENZA CLIMATICA TERMALE	0,00	0,00	0,00	0,00	2.520,00	-2.520,00
TOTALE	15.750.822,98	0,00	0,00	15.750.822,98	20.605.747,17	-4.854.924,19

45. GESTIONE SPECIALE DI PREVIDENZA E ASSISTENZA PER I LAVORATORI DELLO SPETTACOLO, GIÀ ISCRITTI AL SOPPRESSO ENPALS (ART. 21, D.L. 6/12/2011, CONVERTITO CON MODIFICAZIONI DALLA L. 22/12/2011 N. 214)

RENDICONTO 2016

45. GESTIONE SPECIALE DI PREVIDENZA E ASSISTENZA PER I LAVORATORI DELLO SPETTACOLO, GIÀ ISCRITTI AL SOPPRESSO ENPALS (ART. 21, D.L. 6/12/2011, CONVERTITO CON MODIFICAZIONI DALLA L. 22/12/2011 N. 214)

RELAZIONE DEL DIRETTORE GENERALE

- Sintesi della situazione economica e patrimoniale

BILANCIO PREVENTIVO

- Situazione patrimoniale al 31 dicembre 2016
- Conto economico

ALLEGATI

- Contributi a carico dei datori di lavoro e degli iscritti (all. B/1)
- Quote di partecipazione degli iscritti (all. B/2)
- Spese per prestazioni istituzionali (all. B/3)
- Entrate non classificabili in altre voci (B/4)

FONDO PENSIONI LAVORATORI DELLO SPETTACOLO

- Situazione patrimoniale al 31 dicembre 2016
- Conto economico
- Contributi a carico dei datori di lavoro e degli iscritti (all. B/1)
- Quote di partecipazione degli iscritti (all. B/2)
- Spese per prestazioni istituzionali (all. B/3)

FONDO PENSIONI SPORTIVI PROFESSIONISTI

- Situazione patrimoniale al 31 dicembre 2016
- Conto economico
- Contributi a carico dei datori di lavoro e degli iscritti (all. B/1)
- Quote di partecipazione degli iscritti (all. B/2)
- Spese per prestazioni istituzionali (all. B/3)

FONDO ASSISTENZA E PREVIDENZA PITTORI, SCULTORI, MUSICISTI E AUTORI DRAMMATICI

- Situazione patrimoniale al 31 dicembre 2016
- Conto economico
- Spese per prestazioni istituzionali (all. B/3)

RELAZIONE DEL DIRETTORE GENERALE

Il bilancio consuntivo dell'anno 2016 della Gestione speciale di previdenza e assistenza per i lavoratori dello spettacolo, già iscritti all'ENPALS, presenta un avanzo economico di esercizio di 488 mln (127 mln nel 2015).

Per effetto del risultato di esercizio, l'avanzo patrimoniale al 31 dicembre 2016 è di 4.559 mln.

Il risultato di esercizio e la situazione patrimoniale si compongono delle risultanze delle contabilità autonome.

RISULTATO DI ESERCIZIO E SITUAZIONE PATRIMONIALE NETTA

(in milioni di euro)

ANNO	ENTRATE	USCITE	RISULTATO DI ESERCIZIO	SITUAZIONE PATRIMONIALE NETTA
2013	1.372	1.005	367	3.736
2014	1.189	981	208	3.944
2015	1.332	1.205	127	4.071
2016	1.412	924	488	4.559

Nella tabella riepilogativa che segue sono evidenziati i dati relativi alla situazione patrimoniale netta al 1° gennaio 2016, il movimento economico dell'esercizio 2016 e la situazione patrimoniale netta al 31 dicembre 2016.

(in migliaia di euro)

	Situazione Patrimoniale all'1.1.2016	Movimento economico dell'anno	Situazione Patrimoniale al 31.12.2016
Fondo pensioni lavoratori dello spettacolo	2.964.340	423.285	3.387.625
Fondo pensioni sportivi professionisti	1.099.230	64.308	1.163.538
ex ENAPPSMSAD	7.528	315	7.843
Totale	4.071.098	471.544	4.559.008

Si procede ora al commento delle principali poste di bilancio seguendo le sintesi della tabella nella pagina seguente che riporta la rappresentazione dei valori "economici" accertati per il 2016 per l'intera Gestione e per le singole contabilità autonome.

**GESTIONE SPECIALE DI PREVIDENZA E ASSISTENZA PER I LAVORATORI DELLO SPETTACOLO, GIÀ
ISCRITTI AL SOPPRESSO ENPALS (ART. 21, D.L. 6/12/2011, CONVERTITO CON MODIFICAZIONI DALLA L.
22/12/2011 N. 214)**

**SINTESI DELLA SITUAZIONE ECONOMICA E PATRIMONIALE
(dati in migliaia)**

	DENOMINAZIONE CONTO	CONSUNTIVO	CONSUNTIVO	VARIAZIONI
		2016	2015	
	AVANZO/DISAVANZO PATRIMONIALE NETTO ALL'INIZIO DELL'ESERCIZIO:			
	Riserve Legali	9.110	9.110	0
	Avanzo/Disavanzo	4.061.988	3.935.030	126.958
	Totale	4.071.098	3.944.140	126.958
	VALORE DELLA PRODUZIONE			
	PROVENTI E CORRISPETTIVI PER LA PRODUZIONE DELLE PRESTAZIONI E/O SERVIZI			
	Aliquote contributive a carico dei datori di lavoro e/o degli iscritti	1.144.003	1.264.567	-120.564
	Poste correttive e compensative di entrate correnti per proventi e corrispettivi derivanti dalla vendita di beni e/o prestazione di servizi	-289	-157	-132
	Quote di partecipazione degli iscritti all'onere di specifiche gestioni	3.100	2.675	425
	TOTALE PROVENTI E CORRISPETTIVI PER LA PRODUZIONE DELLE PRESTAZIONI E/O SERVIZI	1.146.814	1.267.085	-120.271
	ALTRI RICAVI E PROVENTI			
	Altre Entrate	1.943	6.869	-4.926
	Trasferimenti da altre gestioni dell'I.N.P.S.	2.401	1.253	1.148
	Trasferimenti da GIAS	24.220	20.730	3.490
	TOTALE ALTRI RICAVI E PROVENTI	28.564	28.852	-288
	TOTALE VALORE DELLA PRODUZIONE	1.175.378	1.295.937	-120.559
	COSTO DELLA PRODUZIONE			
	COSTI PER ACQUISTO MATERIE PRIME, SUSSIDIARIE, CONSUMO E MERCI			
	Poste correttive e compensative di spese correnti per prestazioni istituzionali	1.638	3.000	-1.362
	Spese per prestazioni	-877.236	-869.537	-7.699
	TOTALE COSTI PER ACQUISTO MATERIE PRIME, SUSSIDIARIE, CONSUMO E MERCI	-875.598	-866.537	-9.061
	AMMORTAMENTI E SVALUTAZIONI	0	-291.552	291.552
	ONERI DIVERSI DI GESTIONE			
	Oneri per il trasferimento allo Stato delle economie derivanti dalla riduzione degli stanziamenti relativi a spese di amministrazione	-3.184	-3.024	-160
	Poste correttive e compensative di altre spese correnti	3	6	-3
	Spese di amministrazione	-14.922	-14.678	-244
	Spese non classificabili in altre voci	-182	-1.828	1.646
	Trasferimenti passivi	-4.041	-2.699	-1.342
	Valori di copertura di periodi assicurativi	-25.015	-5.904	-19.111
	TOTALE ONERI DIVERSI DI GESTIONE	-47.340	-28.127	-19.213
	TOTALE COSTO DELLA PRODUZIONE	-922.940	-1.186.216	263.278
	DIFFERENZA TRA VALORI E COSTI DELLA PRODUZIONE (A) + (-B)	252.439	109.721	142.718
	PROVENTI ED ONERI FINANZIARI			
	Interessi passivi ed altri oneri finanziari	-147	-120	-27
	Altri redditi e proventi patrimoniali	9.532	19.271	-9.738
	PROVENTI ED ONERI FINANZIARI	9.385	19.150	-9.765
	RETTIFICHE DI VALORE DI ATTIVITA' FINANZIARIE	0	0	0

			PROVENTI ED ONERI STRAORDINARI	226.863	-1.194	228.058
			RISULTATO D'ESERCIZIO PRIMA DELLE IMPOSTE	488.687	127.678	361.010
			IMPOSTE DELL'ESERCIZIO	-777	-719	-59
			<i>RISULTATO D'ESERCIZIO</i>	487.910	126.958	360.951
			AVANZO/DISAVANZO PATRIMONIALE NETTO AL TERMINE DELL'ESERCIZIO:			
			Riserve Legali	9.110	9.110	0
			Avanzo/Disavanzo	4.549.898	4.061.989	487.910
			Totale	4.559.008	4.071.099	487.910

VALORE DELLA PRODUZIONE

1.175.378 mgl

Il valore della produzione, pari a 1.175.378 mgl (1.295.937 mgl nel 2015), risulta distribuito tra le contabilità autonome, nella misura indicata nella tabella seguente che mette a confronto gli importi rilevati nell'esercizio 2016 con le corrispondenti voci del rendiconto 2015.

	(in migliaia di euro)	
	2016	2015
Fondo pensioni lavoratori dello spettacolo	1.065.329	1.167.625
Fondo pensioni sportivi professionisti	109.039	127.951
ex ENAPPSMSAD	1.010	361
TOTALE	1.175.378	1.295.937

- Proventi e corrispettivi per la produzione delle prestazioni e/o servizi

I contributi a carico dei datori di lavoro e degli iscritti, per l'anno 2016, riportati negli allegati B/1, ammontano a 1.144.003 mgl (1.264.567 mgl nel 2015).

Le quote di partecipazione degli iscritti, riportate negli allegati B/2 per 3.100 mgl (2.675 mgl nel 2015).

Al 31 dicembre 2016, il numero medio degli assicurati è stato rilevato nella seguente misura:

- 142.500 al Fondo pensioni lavoratori dello spettacolo;
- 4.800 al Fondo pensioni sportivi professionisti.

- Altri ricavi e proventi

Gli altri ricavi e proventi sono stati rilevati in 28.564 mgl (28.852 mgl nel 2015) e riguardano trasferimenti dallo Stato e da altri Enti, entrate per vendita di beni e servizi, valori di copertura di periodi assicurativi, trasferimenti dalla GIAS per copertura minori entrate ed entrate non classificabili in altre voci.

COSTO DELLA PRODUZIONE

- 922.940 mgl

I costi della produzione, pari a 922.940 mgl (1.186.216 mgl nel 2015), risultano distribuiti tra le contabilità autonome, nella misura indicata nella tabella seguente che mette a confronto gli importi rilevati nell'esercizio 2016 con le corrispondenti voci del rendiconto precedente.

(in migliaia di euro)

	2016	2015
Fondo pensioni lavoratori dello spettacolo	864.694	1.114.606
Fondo pensioni sportivi professionisti	57.614	70.892
ex ENAPPSMSAD	632	719
TOTALE	922.940	1.186.217

- Costi per l'acquisto di materie prime, sussidiarie, consumo e merci

Nell'ambito di tale voce si evidenziano le spese per prestazioni, rilevate in complessivi 877.236 mgl, riferite alle rate di pensione in pagamento e a prestazioni diverse, allegati B/3.

Il predetto importo non è comprensivo degli oneri posti a carico della GIAS da specifiche disposizioni di legge (83.660 mgl) e di quelli a carico della Gestione prestazioni temporanee ai lavoratori dipendenti per la corresponsione degli assegni al nucleo familiare (821 mgl).

Nel 2016 si è rilevato una diminuzione del numero complessivo dei trattamenti pensionistici in pagamento a fine anno (- 206).

Nei prospetti che seguono sono riportati, per contabilità autonoma, il numero delle pensioni esistenti alla fine degli anni 2016 e 2015, il numero e l'importo medio annuo delle pensioni in essere alla fine dell'anno 2016 (suddivise per tipologia di prestazione) il numero e l'importo medio annuo delle pensioni di nuova liquidazione (suddivise per tipologia di prestazione).

Numero delle pensioni in essere alla fine degli anni 2016 e 2015

	Anno 2016	Anno 2015	Variazione
Fondo lavoratori dello spettacolo	55.710	56.056	-346
Fondo sportivi professionisti	2.294	2.154	140
TOTALE	58.004	58.210	-206

* * *

Numero delle pensioni in essere alla fine del 2016 e importo medio annuo (per tipologia di prestazione)

Fondo pensioni lavoratori dello spettacolo

Pensioni vigenti al 31/12/2016

	Numero	Importi in pagamento	Importi medi
Vecchiaia	22.539	283.554.347	12.581
Anzianità/Anticipata	14.661	409.708.087	27.945
Invalità	2.350	27.300.844	11.617
Superstiti	16.160	162.086.491	10.030
TOTALE	55.710	882.649.769	15.844

Fondo pensioni sportivi professionisti

Pensioni vigenti al 31/12/2016

	Numero	Importi in pagamento	Importi medi
Vecchiaia	2.096	53.845.924	25.690
Anzianità/Anticipata	5	102.033	20.407
Invalità	16	197.423	12.339
Superstiti	177	2.030.331	11.471
TOTALE	2.294	56.157.711	24.488

* * *

Numero delle pensioni liquidate nell'anno 2016 e importo medio annuo (per tipologia di prestazione)

Fondo pensioni lavoratori dello spettacolo

	Numero	Importi in pagamento	Importi medi
Vecchiaia	913	8.065.561	8.834
Anzianità/Anticipata	336	12.295.449	36.594
Invalità	144	1.580.099	10.973
Superstiti	729	7.516.207	10.310
TOTALE	2.122	29.457.316	13.882

Fondo pensioni sportivi professionisti

	Numero	Importi in pagamento	Importi medi
Vecchiaia	138	3.891.817	28.202
Anzianità/Anticipata	-		
Invalità	1	14.574	14.574
Superstiti	8	113.009	14.126
TOTALE	147	4.019.400	27.343

* * *

A rettifica delle spese per prestazioni, sono state registrate poste correttive e compensative di spese correnti per 1.638 mgl, attinenti essenzialmente al recupero delle prestazioni.

- Oneri diversi di gestione

Tra gli oneri diversi di gestione sono ricompresi:

- le spese non classificabili in altre voci (182 mgl);
- le spese di amministrazione (14.922 mgl) che rappresentano la quota parte delle spese di amministrazione dell'INPS attribuite alla Gestione speciale, in base ai criteri previsti dall'art. 57 del vigente Regolamento per l'amministrazione e la contabilità;
- l'onere per il trasferimento allo Stato delle economie per la riduzione delle spese di amministrazione (3.184 mgl).

Nel prospetto che segue viene proposto un riepilogo per aggregati delle spese di amministrazione rilevate nell'anno 2016.

(in migliaia di euro)

Aggregati	2016	2015
Spese per il personale (dirette e indirette)	12.038	12.286
Spese per servizi affidati ad altri Enti (dirette)		
- banche e uffici postali	152	0
- altri Enti	43	43
Spese postali, telegrafiche e telefoniche	464	431
Illuminazione, forza motrice, riscaldamento, pulizia, vigilanza, manutenzione e adattamento stabili	928	995
Spese legali	10	80
Spese per servizi informatici (comprese quote ammortamento)	909	480
Altre spese	1.044	1.249
Totale	15.588	15.567
Meno recuperi	584	816
Meno residui insussistenze passivo	82	70
Totale netto	14.922	16.209

- Proventi ed oneri finanziari

I redditi ed i proventi patrimoniali 9.532 mgl sono costituiti dagli interessi attivi al tasso di interesse legale vigente per anticipazioni alle gestioni deficitarie e dall'utile della gestione immobiliare.

Tra gli oneri finanziari (-147 mgl) rientrano gli interessi passivi sulle prestazioni arretrate, pari a -98 mgl e la perdita della gestione immobiliare – 49 mgl (ENA) .

- Proventi ed oneri straordinari

I proventi sono pari a 226.863 mgl.

IMPOSTE DELL'ESERCIZIO

L'onere per il pagamento delle imposte è stato di 777 mgl (719 mgl nel 2015) e attiene quasi interamente all'IRAP.

RISULTATO DI ESERCIZIO

L'avanzo economico dell'esercizio dell'anno 2016 è di 487.910 mgl (126.958 mgl nel 2015)

Nel prospetto della pagina seguente sono evidenziate, sinteticamente, le componenti patrimoniali del Fondo risultanti all'inizio e alla fine dell'esercizio 2016.

(in mgl di euro)

	STATO PATRIMONIALE		VARIAZIONI
	al 31 dicembre 2016	al 31 dicembre 2015	
ATTIVO			
IMMOBILIZZAZIONI			
Immobilizzazioni materiali	23.033	23.636	-603
Immobilizzazioni finanziarie	406.808	412.784	-6.002
TOTALE IMMOBILIZZAZIONI	429.841	436.420	-6.605
ATTIVO CIRCOLANTE			
	4.067.000	3.579.630	487.369
TOTALE ATTIVO CIRCOLANTE	4.067.000	3.579.630	487.369
RATEI E RISCONTI			
Ratei attivi	126.328	118.786	7.542
TOTALE ATTIVO	4.623.169	4.134.863	488.306
PASSIVO			
PATRIMONIO NETTO			
Riserve obbligatorie	9.110	9.110	
Avanzi economici portati a nuovo	4.061.989	3.935.030	126.959
Avanzi economici d'esercizio	487.910	126.958	360.952
TOTALE PATRIMONIO NETTO	4.559.008	4.071.098	487.910
FONDI PER RISCHI ED ONERI			
Altri rischi e oneri futuri	15.639	15.639	
Totale		15.639	
DEBITI			
Obbligazioni			
Totale	47.042	47.181	-139
RATEI E RISCONTI			
Ratei passivi	1.480	920	560
TOTALE PASSIVO	4.623.169	4.134.863	488.306

In relazione alla situazione patrimoniale, si evidenziano, tra le voci dell'attivo, le seguenti:

Immobilizzazioni

- terreni e fabbricati per 23.033 mgl
- immobilizzazioni finanziarie per 406.808 mgl.

Attivo circolante

È pari a 4.067.000 mgl ed è così composto

- crediti verso gli iscritti e i soci per 480.663 mgl
- trasferimenti dallo Stato e da altri soggetti, pari a 223 mgl;
- il fondo di svalutazione crediti contributivi è pari a 315.775 mgl
- crediti verso altri 12 mgl
- fondo rischi SCIP 1.873
- credito in C/C verso l'INPS 3.900.004 mgl

Ratei attivi

- ratei per contributi di competenza dell'anno per 126.328 mgl.

Nel passivo si evidenziano:

- fondi per rischi ed oneri per 15.639 mgl;
- debiti per obbligazioni, pari a 47.044 mgl;
- ratei passivi per un importo di 1.480 mgl, relativi al pagamento di prestazioni.

L'avanzo patrimoniale al 31 dicembre 2016 della "Gestione speciale di previdenza e assistenza per i lavoratori dello spettacolo, già iscritti al soppresso ENPALS" risulta pari a 4.559.008 mgl.

IL DIRETTORE CENTRALE
AMMINISTRAZIONE FINANZIARIA E SERVIZI FISCALI

IL DIRETTORE GENERALE

BILANCIO CONSUNTIVO

**GESTIONE SPECIALE DI PREVIDENZA E ASSISTENZA PER I LAVORATORI DELLO SPETTACOLO, GIÀ
ISCRITTI AL SOPPRESSO ENPALS (ART. 21, D.L. 6/12/2011, CONVERTITO CON MODIFICAZIONI DALLA L.
22/12/2011 N. 214)**

SITUAZIONE PATRIMONIALE AL 31 DICEMBRE 2016

ATTIVO				
Codice Conto	Denominazione conto	Consistenza al 31/12/2016	Consistenza al 31/12/2015	Variazioni
B	IMMOBILIZZAZIONI			
II	Immobilizzazioni Materiali			
1	Terreni e fabbricati			
	Fondo ammortamento immobili	-5.876.311,59	-5.302.963,06	-573.348,53
	Immobili da reddito	8.183.916,27	7.683.973,39	499.942,88
	Immobili strumentali	20.483.510,78	20.983.453,66	-499.942,88
	Quota di partecipazione all'acquisizione di immobili strumentali adibiti ad uffici	241.958,04	271.995,68	-30.037,64
	TOTALE	23.033.073,50	23.636.459,67	-603.386,17
III	Immobilizzazioni Finanziarie			
1	Partecipazioni in:			
1e	altri enti			
	Titoli azionari	17.947.291,02	17.947.291,02	0,00
2	Crediti			
2d	verso altri			
	Fondi di investimento mobiliare a risparmio gestito	0,00	108.174,00	-108.174,00
	Mutui ipotecari al personale art. 59 DPR 509/1979	6.768.000,52	7.736.122,40	-968.121,88
	Mutui ipotecari al personale art. 59 DPR n. 509/1979 da perfezionare	0,00	-26.000,00	26.000,00
	Prestiti al personale art. 59 DPR n. 509/1979	2.920.956,14	3.289.503,16	-368.547,02
3	Altri titoli			
	Fondi immobiliari	261.898.163,48	261.898.163,48	0,00
	Impieghi in titoli diversi da perfezionare	25.715.923,00	25.715.923,00	0,00
	Titoli emessi o garantiti dallo Stato e assimilati	63.433.334,72	68.421.024,72	-4.987.690,00
4	Crediti finanziari diversi			
	Quota di partecipazione agli invest. patr. unitari	28.124.040,80	27.693.787,25	430.253,55
	TOTALE	406.807.709,68	412.783.989,03	-5.976.279,35
	TOTALE IMMOBILIZZAZIONI	429.840.783,18	436.420.448,70	-6.579.665,52
C	ATTIVO CIRCOLANTE			
II	Residui attivi			
2	Crediti verso iscritti, soci e terzi			
	Crediti per alienazione di immobili e diritti reali	1.125.686,57	13.454,25	1.112.232,32
	Crediti per aliquote contributive a carico dei datori di lavoro e/o degli iscritti	460.816.403,19	482.718.356,71	-21.901.953,52
	Crediti per poste correttive e compensative di spese correnti	483,04	498,22	-15,18
	Crediti per quote di partecipazione degli iscritti all'onere di specifiche gestioni	1.016.013,27	1.016.013,27	0,00

	Crediti verso iscritti soci e terzi per entrate non classificabili in altre voci	18.816.163,61	18.816.312,05	-148,44
	Fondo svalutazione crediti contributivi	-315.774.979,69	-527.015.988,01	211.241.008,32
4	Crediti verso lo Stato ed altri soggetti pubblici			
	Crediti per trasferimenti da parte dello Stato	1.183,21	1.183,21	0,00
	Crediti per trasferimenti da parte di altri Enti del settore pubblico	221.838,10	221.838,10	0,00
5	Crediti verso altri			
	Crediti per altre riscossioni	11.604,68	11.604,68	0,00
	Crediti verso altri per entrate non classificabili in altre voci	761.514,47	0,00	761.514,47
	TOTALE	166.995.910,45	-24.216.727,52	191.212.637,97
IV	Disponibilità liquide			
3	Denaro e valori in cassa			
	Rapporti di c/c tra le gestioni e la gestione per la produzione dei servizi	3.900.004.359,42	3.603.846.993,33	296.157.366,09
	TOTALE	3.900.004.359,42	3.603.846.993,33	296.157.366,09
	TOTALE ATTIVO CIRCOLANTE	4.067.000.269,87	3.579.630.265,81	487.370.004,06
D	RATEI E RISCONTI			
I	Ratei e Risconti			
1	Ratei attivi			
	Ratei attivi	126.327.707,13	118.786.411,96	7.541.295,17
	TOTALE	126.327.707,13	118.786.411,96	7.541.295,17
	TOTALE RATEI E RISCONTI	126.327.707,13	118.786.411,96	7.541.295,17
	TOTALE ATTIVO	4.623.168.760,18	4.134.837.126,47	488.331.633,71

SITUAZIONE PATRIMONIALE AL 31 DICEMBRE 2016

PASSIVO				
Codice Conto	Denominazione conto	Consistenza al 31/12/2016	Consistenza al 31/12/2015	Variazioni
A	PATRIMONIO NETTO			
II	Riserve obbligatorie e derivanti da legge			
1	Riserve obbligatorie e derivanti da legge			
	Riserve obbligatorie	9.109.758,26	9.109.758,26	0,00
	TOTALE	9.109.758,26	9.109.758,26	0,00
VIII	Avanzi (Disavanzi) economici portati a nuovo			
1	Avanzi (Disavanzi) economici portati a nuovo			
	Avanzi esercizi precedenti	4.062.863.073,96	3.935.030.328,15	127.832.745,81
	Disavanzo economico esercizi precedenti	-874.472,34	0,00	-874.472,34
	TOTALE	4.061.988.601,62	3.935.030.328,15	126.958.273,47
IX	Avanzo (Disavanzo) economico d'esercizio			
1	Avanzo (Disavanzo) economico d'esercizio			
	Avanzo di esercizio	487.909.591,75	127.832.745,81	360.076.845,94
	Disavanzo economico d'esercizio	0,00	-874.472,34	874.472,34
	TOTALE	487.909.591,75	126.958.273,47	360.951.318,28
	TOTALE PATRIMONIO NETTO	4.559.007.951,63	4.071.098.359,88	487.909.591,75
C	FONDI PER RISCHI ED ONERI			
I	Fondi per Rischi ed oneri			
3	per altri rischi e oneri futuri			
	Fondo accantonamento art. 39 L. 153/69	2.065.827,60	2.065.827,60	0,00
	Fondo di accantonamento del plusvalore immobili e dell'eccedenza del relativo Fondo di ammortamento	13.572.719,73	13.572.719,73	0,00
	TOTALE	15.638.547,33	15.638.547,33	0,00
	TOTALE FONDI PER RISCHI ED ONERI	15.638.547,33	15.638.547,33	0,00
E	DEBITI			
I	Debiti			
6	Rappresentati da titoli di credito			
	Debiti per sottoscrizioni di partecipazioni e acquisto di valori mobiliari	25.746.985,31	25.746.985,31	0,00
9	Debiti verso istituti di previdenza e sicurezza sociale			
	Debiti verso Istituti di previdenza per trasferimenti passivi	600.299,05	600.299,05	0,00
10	Debiti verso iscritti, soci e terzi per prestazioni dovute			
	Debiti per le spese per prestazioni istituzionali	186.192,50	171.847,74	14.344,76
11	Debiti verso lo Stato ed altri soggetti pubblici			
	Debiti per trasferimenti passivi allo Stato e ad altri soggetti pubblici	2.304.652,44	2.455.260,49	-150.608,05
12	Debiti diversi			
	Debiti diversi	18.180.722,43	18.184.209,73	-3.487,30
	Debiti per poste correttive e compensative di entrate correnti	22.049,27	22.049,27	0,00
	Depositi cauzionali	893,98	0,00	893,98
	TOTALE	47.041.794,98	47.180.651,59	-138.856,61
	TOTALE DEBITI	47.041.794,98	47.180.651,59	-138.856,61
F	RATEI E RISCONTI			

I	Ratei e Risconti			
1	Ratei passivi			
	Ratei passivi	1.480.466,24	919.567,67	560.898,57
	TOTALE	1.480.466,24	919.567,67	560.898,57
	TOTALE RATEI E RISCONTI	1.480.466,24	919.567,67	560.898,57
	TOTALE PASSIVO	4.623.168.760,18	4.134.837.126,47	488.331.633,71

IL PRESIDENTE

TITO MICHELE BOERI

**GESTIONE SPECIALE DI PREVIDENZA E ASSISTENZA PER I LAVORATORI DELLO SPETTACOLO, GIÀ
ISCRITTI AL SOPPRESSO ENPALS (ART. 21, D.L. 6/12/2011, CONVERTITO CON MODIFICAZIONI DALLA L.
22/12/2011 N. 214)**

CONTO ECONOMICO DELL'ANNO 2016

Codice Conto	Denominazione conto	Consuntivo 2016	Consuntivo 2015	Variazioni
A	VALORE DELLA PRODUZIONE			
A. 01	PROVENTI E CORRISPETTIVI PER LA PRODUZIONE DELLE PRESTAZIONI E/O SERVIZI			
	ENTRATE ACCERTATE NELL'ESERCIZIO			
	Aliquote contributive a carico dei datori di lavoro e/o degli iscritti	1.136.461.840,74	1.251.072.571,41	-114.610.730,67
	Poste correttive e compensative di entrate correnti per proventi e corrispettivi derivanti dalla vendita di beni e/o prestazione di servizi	-288.797,46	-156.553,89	-132.243,57
	Quote di partecipazione degli iscritti all'onere di specifiche gestioni	3.099.810,48	2.675.459,94	424.350,54
	RETTIFICA DELLE ENTRATE ACCERTATE NELL'ESERCIZIO CON I MOVIMENTI DEI RATEI E DEI RISCONTI			
	Contributi a carico dei datori di lavoro e/o degli iscritti (Ratei attivi finali)	126.327.707,13	118.786.411,96	7.541.295,17
	Contributi a carico dei datori di lavoro e/o degli iscritti (Ratei attivi iniziali)	-118.786.411,96	-105.291.898,05	-13.494.513,91
	TOTALE PROVENTI E CORRISPETTIVI PER LA PRODUZIONE DELLE PRESTAZIONI E/O SERVIZI	1.146.814.148,93	1.267.085.991,37	-120.271.842,44
A. 05	ALTRI RICAVI E PROVENTI			
	ENTRATE ACCERTATE NELL'ESERCIZIO			
	Entrate non classificabili in altre voci	1.943.439,51	6.646.539,50	-4.703.099,99
	Trasferimenti da GIAS	24.220.496,28	20.729.925,74	3.490.570,54
	Trasferimenti da parte dello Stato	0,00	37.247,25	-37.247,25
	Trasferimenti da parte di altri Enti del settore pubblico	0,00	184.970,20	-184.970,20
	Valori di copertura di periodi assicurativi	2.400.544,72	1.252.561,44	1.147.983,28
	TOTALE ALTRI RICAVI E PROVENTI	28.564.480,51	28.851.244,13	-286.763,62
	TOTALE VALORE DELLA PRODUZIONE	1.175.378.629,44	1.295.937.235,50	-120.558.606,06
B	COSTO DELLA PRODUZIONE			
B. 06	COSTI PER ACQUISTO MATERIE PRIME, SUSSIDIARIE, CONSUMO E MERCI			
B. 06 A	PRESTAZIONI ISTITUZIONALI			
	SPESE IMPEGNATE NELL'ESERCIZIO			
	Poste correttive e compensative di spese correnti per prestazioni istituzionali	1.637.760,06	2.999.575,08	-1.361.815,02
	Spese per prestazioni	-876.675.224,33	-869.414.708,71	-7.260.515,62
	RETTIFICA DELLE SPESE IMPEGNATE NELL'ESERCIZIO CON I MOVIMENTI DEI RATEI, DEI RISCONTI E DELLE RIMANENZE			
	Spese per prestazioni istituzionali (Ratei passivi finali)	-1.480.466,24	-919.567,67	-560.898,57
	Spese per prestazioni istituzionali (Ratei passivi iniziali)	919.567,67	797.518,87	122.048,80
	TOTALE COSTI PER ACQUISTO MATERIE PRIME, SUSSIDIARIE, CONSUMO E MERCI	-875.598.362,84	-866.537.182,43	-9.061.180,41
B. 10	AMMORTAMENTI E SVALUTAZIONI			
B. 10 D	SVALUTAZIONE DEI CREDITI COMPRESI NELL'ATTIVO CIRCOLANTE			
	ASSEGNAZIONI A FONDI E ACCANTONAMENTI VARI			
	Svalutazione crediti contributivi	0,00	-291.552.262,00	291.552.262,00
	TOTALE AMMORTAMENTI E SVALUTAZIONI	0,00	-291.552.262,00	291.552.262,00

B. 14	ONERI DIVERSI DI GESTIONE			
	SPESE IMPEGNATE NELL'ESERCIZIO			
	Oneri per il trasferimento allo Stato delle economie derivanti dalla riduzione degli stanziamenti relativi a spese di amministrazione	-3.184.194,33	-3.024.339,74	-159.854,59
	Poste correttive e compensative di altre spese correnti	2.828,63	5.764,31	-2.935,68
	Spese di amministrazione	-14.921.986,66	-14.677.895,29	-244.091,37
	Spese non classificabili in altre voci	-182.362,28	-1.827.786,06	1.645.423,78
	Trasferimenti passivi	-4.040.411,23	-2.698.583,32	-1.341.827,91
	Valori di copertura di periodi assicurativi	-25.015.483,98	-5.904.002,30	-19.111.481,68
	TOTALE ONERI DIVERSI DI GESTIONE	-47.341.609,85	-28.126.842,40	-19.214.767,45
	TOTALE COSTO DELLA PRODUZIONE	-922.939.972,69	-1.186.216.286,83	263.276.314,14
	DIFFERENZA TRA VALORI E COSTI DELLA PRODUZIONE (A) + (-B)	252.438.656,75	109.720.948,67	142.717.708,08
C	PROVENTI E ONERI FINANZIARI			
C. 16	ALTRI PROVENTI FINANZIARI			
	ENTRATE ACCERTATE NELL'ESERCIZIO			
	Interessi sui c/c con INPS per anticipazioni alle gestioni deficitarie	7.463.049,00	16.815.417,00	-9.352.368,00
	Interessi sulle disponibilità nei c/c bancari	6.902,00	40.046,00	-33.144,00
	Redditi degli investimenti patrimoniali	292.431,00	362.107,00	-69.676,00
	Redditi e proventi patrimoniali	359,25	1.302,34	-943,09
	Utile di gestione degli investimenti patrimoniali non unitari	1.769.747,85	2.052.024,70	-282.276,85
	TOTALE ALTRI PROVENTI FINANZIARI	9.532.489,10	19.270.897,04	-9.738.407,94
C. 17	INTERESSI PASSIVI ED ALTRI ONERI FINANZIARI			
	SPESE IMPEGNATE NELL'ESERCIZIO			
	Oneri finanziari	-97.918,40	-91.822,08	-6.096,32
	Perdite investimenti patrimoniali non unitari	-49.337,77	-28.576,25	-20.761,52
	TOTALE INTERESSI PASSIVI ED ALTRI ONERI FINANZIARI	-147.256,17	-120.398,33	-26.857,84
	TOTALE PROVENTI E ONERI FINANZIARI	9.385.232,93	19.150.498,71	-9.765.265,78
E	PROVENTI E ONERI STRAORDINARI			
E. 20	PROVENTI STRAORDINARI			
	PROVENTI STRAORDINARI DELL'ESERCIZIO			
	Attribuzione del risultato positivo dell'operazione SCIP ai sensi dell'art. 43-bis del Decreto legge 30 dicembre 2008, n. 207, convertito dalla Legge 27 febbraio 2009, n. 14, alle Gestioni proprietarie degli immobili già cartolarizzati ai sensi dell'art. 3 del D.L. n. 351/2001, convertito nella Legge n. 410/2001.	14.491.847,64	0,00	14.491.847,64
	Eccedenza del fondo svalutazione crediti contributivi	211.241.008,32	0,00	211.241.008,32
	Plusvalore titoli	18.060,16	360.389,05	-342.328,89
	Retrocessione da Scip delle somme accantonate a fronte di rischi ed oneri derivanti da procedimenti giudiziari ai sensi dell'art. 43-bis del Decreto legge 30 dicembre 2008, n. 207, convertito dalla Legge 27 febbraio 2009, n. 14.	1.112.232,32	0,00	1.112.232,32
	TOTALE PROVENTI STRAORDINARI	226.863.148,44	360.389,05	226.502.759,39
E. 23	SOPRAVVENIENZE PASSIVE ED INSUSSISTENZE DELL'ATTIVO DERIVANTI DALLA GESTIONE DEI RESIDUI			
	SOPRAVVENIENZE PASSIVE ED INSUSSISTENZE DELL'ATTIVO DERIVANTI DALLA GESTIONE DEI RESIDUI			
	Eliminazione residui attivi	0,00	-19.092.961,18	19.092.961,18

	Prelievo dal Fondo svalutazione crediti contributivi	0,00	17.538.164,98	-17.538.164,98
	TOTALE SOPRAVVENIENZE PASSIVE ED INSUSSISTENZE DELL'ATTIVO DERIVANTI DALLA GESTIONE DEI RESIDUI	0,00	-1.554.796,20	1.554.796,20
	TOTALE PROVENTI E ONERI STRAORDINARI	226.863.148,44	-1.194.407,15	228.057.555,59
	RISULTATO PRIMA DELLE IMPOSTE (A) + (-B) + (- C) + (-D) + (E)	488.687.038,12	127.677.040,23	361.009.997,89
F	IMPOSTE DELL'ESERCIZIO			
F. 01	IMPOSTE DELL'ESERCIZIO			
	SPESE IMPEGNATE NELL'ESERCIZIO			
	Imposte su operazioni commerciali ed altri oneri tributari	-777.446,37	-718.766,76	-58.679,61
	TOTALE IMPOSTE DELL'ESERCIZIO	-777.446,37	-718.766,76	-58.679,61
	TOTALE IMPOSTE DELL'ESERCIZIO	-777.446,37	-718.766,76	-58.679,61
	AVANZO ECONOMICO / DISAVANZO ECONOMICO	487.909.591,75	126.958.273,47	360.951.318,28

ALLEGATI

Allegato B/1

CONTRIBUTI A CARICO DEI DATORI DI LAVORO E DEGLI ISCRITTI

DESCRIZIONE	CONSUNTIVO 2016				CONSUNTIVO 2015	VARIAZIONI
	ACCERTATI NEL 2016	Rateo al 31.12.2015	Rateo al 31.12.2016	DATO ECONOMICO		
CONTRIBUTI ORDINARI	1.136.461.840,74	118.786.411,96	126.327.707,13	1.144.003.135,91	1.264.567.085,32	-120.563.949,41
TOTALE	1.136.461.840,74	118.786.411,96	126.327.707,13	1.144.003.135,91	1.264.567.085,32	-120.563.949,41

Allegato B/2

QUOTE DI PARTECIPAZIONE DEGLI ISCRITTI

DESCRIZIONE	CONSUNTIVO 2016	CONSUNTIVO 2015	VARIAZIONI
CONTRIBUTO DI SOLIDARIETÀ (ART. 1, CO. 486, L. 147/2013)	17.386,07	14.966,21	2.419,86
PROSECUTORI VOLONTARI	843.892,11	639.026,88	204.865,23
PROVENTI PER DIVIETO DI CUMULO TRA PENSIONI E REDDITI DA LAVORO	147.616,62	127.557,48	20.059,14
RISERVE E VALORI CAPITALI DI RISCATTO VERSATI DAGLI ISCRITTI	1.861.875,40	1.741.909,48	119.965,92
CONTRIBUTI ASSOCIATIVI DEL FONDO ASSISTENZA E PREVIDENZA PITTORI, SCULTORI, MUSICISTI E AUTORI DRAMMATICI	30.903,00	16.159,00	14.744,00
PROVENTI CONNESSI CON ESTENSIONE DEL REGIME DI TOTALE CUMULABILITÀ PENSIONE DI ANZIANITÀ CON REDDITI DA LAVORO - ART. 44, C. 2, L. 289/2002	198.137,28	135.840,89	62.296,39
TOTALE	3.099.810,48	2.675.459,94	424.350,54

SPESE PER PRESTAZIONI ISTITUZIONALI

DESCRIZIONE	CONSUNTIVO 2016				CONSUNTIVO 2015	VARIAZIONI
	IMPEGNATE NEL 2016	Rateo al 31.12.2015	Rateo al 31.12.2016	DATO ECONOMICO		
PENSIONI	876.506.816,67	919.567,67	1.480.466,24	877.067.715,24	869.271.714,01	7.796.001,23
ONERE PER LA PREVENZIONE E CURA DELL'INVALIDITÀ	28.293,24	0,00	0,00	28.293,24	31.575,60	-3.282,36
TOTALE A CARICO DELLA GESTIONE	876.535.109,91	919.567,67	1.480.466,24	877.096.008,48	869.303.289,61	7.792.718,87

- ONERE A CARICO DELLA PTLD:

ANF AI PENSIONATI	820.744,28	0,00	0,00	820.744,28	806.192,11	14.552,17
-------------------	------------	------	------	------------	------------	-----------

- ONERE A CARICO DELLA GIAS:

IMPORTO AGGIUNTIVO - ART.70, C.7, L. 388/2000	506.507,39	0,00	0,00	506.507,39	1.010.232,76	-503.725,37
MAGG. PENSIONE EX COMBATTENTI, ART.6, L.140/85 E L.544/88	564.332,63	0,00	0,00	564.332,63	632.800,04	-68.467,41
QUOTA PARTE DELL'ASSEGNO PER IL NUCLEO FAMILIARE DI CUI ALL'ART.3, C. 3, LEGGE 550/1995 E SUCCESSIVE DISPOSIZIONI - PENSIONATI ENPALS	371.640,08	0,00	0,00	371.640,08	402.696,00	-31.055,92
QUOTA PARTE DELLE PRESTAZIONI PENSIONISTICHE - L. 59/1991	5.206.718,11	0,00	0,00	5.206.718,11	5.764.564,69	-557.846,58
QUOTA PARTE MENSILITÀ DI PENSIONE EROGATA - ART. 37, CO. 3, LETT. C), L. 88/89	72.820.000,00	0,00	0,00	72.820.000,00	72.100.000,00	720.000,00
QUOTA STATO SU PENSIONI PERSONALE ENTI LIRICI - L. 311/2004	1.000.000,00	0,00	0,00	1.000.000,00	1.000.000,00	0,00
RICONOSCIMENTO PEREQUAZIONE ART.1 D.L. 65/2015 (SENTENZA C.C. 70/2015)	2.367.174,35	0,00	0,00	2.367.174,35	7.660.894,24	-5.293.719,89
SOMMA AGGIUNTIVA - ART. 5, CO. 1-4, L. 127/2007	2.033.304,92	0,00	0,00	2.033.304,92	2.261.729,89	-228.424,97
TOTALIZZAZIONE PERIODI ASSICURATIVI - D. LGS. 42/2006	663.631,82	0,00	0,00	663.631,82	345.977,54	317.654,28
TOTALE A CARICO PT E GIAS (B)	86.354.053,58	0,00	0,00	86.354.053,58	91.985.087,27	-16.563.890,58

PRESTAZIONI DIVERSE

EDIZIONE E COEDIZIONE DI PRODUZIONI LETTERARIE, DRAMMATICHEE MUSICALI DEGLI ISCRITTI	8.601,00	0,00	0,00	8.601,00	28.754,21	-20.153,21
--	----------	------	------	----------	-----------	------------

ORGANIZZAZIONE E PATROCINIO PER LA REALIZZAZIONE DI MANIFESTAZIONI ARTISTICHE, MUSICALI, LETTERARIE E TEATRALI	97.293,42	0,00	0,00	97.293,42	102.473,69	-5.180,27
PREMI DI INCORAGGIAMENTO E DI OPEROSITA', CONTRIBUTI ALLE SPESE PER VIAGGI DI STUDIO E DI PERFEZIONAMENTO	29.060,00	0,00	0,00	29.060,00	91.000,00	-61.940,00
PROVVIDENZE ECONOMICHE STRAORDINARIE AGLI ISCRITTI	5.160,00	0,00	0,00	5.160,00	11.240,00	-6.080,00
TOTALE PRESTAZIONI DIVERSE	140.114,42	0,00	0,00	140.114,42	233.467,90	-93.353,48
SPESE PER PRESTAZIONI ISTITUZIONALI	960.155.596,17	919.567,67	1.480.466,24	960.716.494,74	961.521.844,78	-962.327.194,82

ENTRATE NON CLASSIFICABILI IN ALTRE VOCI

DESCRIZIONE	CONSUNTIVO 2016	CONSUNTIVO 2015	VARIAZIONI
CONTRIBUTI AL FONDO ASSISTENZA E PREVIDENZA DEI PITTORI, SCULTORI, MUSICISTI, SCRITTORI E AUTORI DRAMMATICI (PSMSAD) EXARTT. 149, 154 E 171-TER DELLA LEGGE 22 APRILE 1941, N. 633E SUCCESSIVE INTEGRAZIONI	973.623,23	118.036,83	855.586,40
ENTRATE DIVERSE	208.301,81	1.894.512,22	- 1.686.210,41
SANZIONI CIVILI, AMMINISTRATIVE, MULTE E AMMENDE	0,00	4.633.990,45	- 4.633.990,45
TOTALE	1.181.925,04	6.646.539,50	- 5.464.614,46

FONDO PENSIONI LAVORATORI DELLO SPETTACOLO

SITUAZIONE PATRIMONIALE AL 31 DICEMBRE 2016

ATTIVO				
Codice Conto	Denominazione conto	Consistenza al 31/12/2016	Consistenza al 31/12/2015	Variazioni
B	IMMOBILIZZAZIONI			
II	Immobilizzazioni Materiali			
1	Terreni e fabbricati			
	Fondo ammortamento immobili	-5.724.074,07	-5.172.631,56	-551.442,51
	Immobili da reddito	7.330.500,13	6.830.557,25	499.942,88
	Immobili strumentali	20.241.625,61	20.741.568,49	-499.942,88
	Quota di partecipazione all'acquisizione di immobili strumentali adibiti ad uffici	217.281,19	249.268,98	-31.987,79
	TOTALE	22.065.332,86	22.648.763,16	-583.430,30
III	Immobilizzazioni Finanziarie			
1	Partecipazioni in:			
1e	altri enti			
	Titoli azionari	12.203.143,37	12.203.143,37	0,00
2	Crediti			
2d	verso altri			
	Fondi di investimento mobiliare a risparmio gestito	0,00	61.589,91	-61.589,91
	Mutui ipotecari al personale art. 59 DPR 509/1979	6.768.000,52	7.736.122,40	-968.121,88
	Mutui ipotecari al personale art. 59 DPR n. 509/1979 da perfezionare	0,00	-26.000,00	26.000,00
	Prestiti al personale art. 59 DPR n. 509/1979	2.920.956,14	3.289.503,16	-368.547,02
3	Altri titoli			
	Fondi immobiliari	168.215.224,75	168.215.224,75	0,00
	Impieghi in titoli diversi da perfezionare	18.269.522,98	18.269.522,98	0,00
	Titoli emessi o garantiti dallo Stato e assimilati	36.212.572,02	39.052.883,33	-2.840.311,31
4	Crediti finanziari diversi			
	Quota di partecipazione agli invest. patr. unitari	23.222.145,12	22.990.870,36	231.274,76
	TOTALE	267.811.564,90	271.792.860,26	-3.981.295,36
	TOTALE IMMOBILIZZAZIONI	289.876.897,76	294.441.623,42	-4.564.725,66
C	ATTIVO CIRCOLANTE			
II	Residui attivi			
2	Crediti verso iscritti, soci e terzi			
	Crediti per alienazione di immobili e diritti reali	13.454,25	13.454,25	0,00
	Crediti per aliquote contributive a carico dei datori di lavoro e/o degli iscritti	429.666.010,15	451.127.953,30	-21.461.943,15
	Crediti per poste correttive e compensative di spese correnti	483,04	498,22	-15,18
	Crediti per quote di partecipazione degli iscritti all'onere di specifiche gestioni	1.014.920,31	1.014.920,31	0,00
	Crediti verso iscritti soci e terzi per entrate non classificabili in altre voci	18.810.651,01	18.810.799,45	-148,44
	Fondo svalutazione crediti contributivi	-295.449.706,78	-496.692.641,51	201.242.934,73
5	Crediti verso altri			
	Crediti per altre riscossioni	11.604,68	11.604,68	0,00
	TOTALE	154.067.416,66	-25.713.411,30	179.780.827,96
IV	Disponibilità liquide			
3	Denaro e valori in cassa			

	Rapporti di c/c tra le gestioni e la gestione per la produzione dei servizi	2.877.472.470,52	2.638.129.435,42	239.343.035,10
	TOTALE	2.877.472.470,52	2.638.129.435,42	239.343.035,10
	TOTALE ATTIVO CIRCOLANTE	3.033.413.633,97	2.612.416.024,12	420.997.609,85
D	RATEI E RISCONTI			
I	Ratei e Risconti			
1	Ratei attivi			
	Ratei attivi	120.501.686,70	113.322.511,16	7.179.175,54
	TOTALE	120.501.686,70	113.322.511,16	7.179.175,54
	TOTALE RATEI E RISCONTI	120.501.686,70	113.322.511,16	7.179.175,54
	TOTALE ATTIVO	3.443.792.218,43	3.020.180.158,70	423.586.059,73

PASSIVO				
Codice Conto	Denominazione conto	Consistenza al 31/12/2016	Consistenza al 31/12/2015	Variazioni
A	PATRIMONIO NETTO			
II	Riserve obbligatorie e derivanti da legge			
1	Riserve obbligatorie e derivanti da legge			
	Riserve obbligatorie	9.109.758,26	9.109.758,26	0,00
	TOTALE	9.109.758,26	9.109.758,26	0,00
VIII	Avanzi (Disavanzi) economici portati a nuovo			
1	Avanzi (Disavanzi) economici portati a nuovo			
	Avanzi esercizi precedenti	2.955.230.924,52	2.890.707.435,30	64.523.489,22
	TOTALE	2.955.230.924,52	2.890.707.435,30	64.523.489,22
IX	Avanzo (Disavanzo) economico d'esercizio			
1	Avanzo (Disavanzo) economico d'esercizio			
	Avanzo di esercizio	423.285.169,42	64.523.489,22	358.761.680,20
	TOTALE	423.285.169,42	64.523.489,22	358.761.680,20
	TOTALE PATRIMONIO NETTO	3.387.625.852,20	2.964.340.682,78	423.285.169,42
C	FONDI PER RISCHI ED ONERI			
I	Fondi per Rischi ed oneri			
3	per altri rischi e oneri futuri			
	Fondo accantonamento art. 39 L. 153/69	2.065.827,60	2.065.827,60	0,00
	Fondo di accantonamento del plusvalore immobili e dell'eccedenza del relativo Fondo di ammortamento	13.572.719,73	13.572.719,73	0,00
	TOTALE	15.638.547,33	15.638.547,33	0,00
	TOTALE FONDI PER RISCHI ED ONERI	15.638.547,33	15.638.547,33	0,00
E	DEBITI			
I	Debiti			
6	Rappresentati da titoli di credito			
	Debiti per sottoscrizioni di partecipazioni e acquisto di valori mobiliari	18.292.410,81	18.292.410,81	0,00
9	Debiti verso istituti di previdenza e sicurezza sociale			
	Debiti verso Istituti di previdenza per trasferimenti passivi	600.299,05	600.299,05	0,00
10	Debiti verso iscritti, soci e terzi per prestazioni dovute			
	Debiti per le spese per prestazioni istituzionali	18.351,66	20.099,25	-1.747,59
11	Debiti verso lo Stato ed altri soggetti pubblici			
	Debiti per trasferimenti passivi allo Stato e ad altri soggetti pubblici	2.091.102,43	2.214.750,45	-123.648,02
12	Debiti diversi			
	Debiti diversi	18.180.722,43	18.184.209,73	-3.487,30
	Debiti per poste correttive e compensative di entrate correnti	22.049,27	22.049,27	0,00
	Depositi cauzionali	893,98	0,00	893,98
	TOTALE	39.205.829,63	39.333.818,56	-127.988,93
	TOTALE DEBITI	39.205.829,63	39.333.818,56	-127.988,93
F	RATEI E RISCOINTI			
I	Ratei e Risconti			
1	Ratei passivi			
	Ratei passivi	1.321.989,27	867.110,03	454.879,24
	TOTALE	1.321.989,27	867.110,03	454.879,24

TOTALE RATEI E RISCONTI	1.321.989,27	867.110,03	454.879,24
TOTALE PASSIVO	3.443.792.218,43	3.020.180.158,70	423.586.059,73

FONDO PENSIONI LAVORATORI DELLO SPETTACOLO
CONTO ECONOMICO DELL'ANNO 2016

Codice Conto	Denominazione conto	Consuntivo 2016	Consuntivo 2015	Variazioni
A	VALORE DELLA PRODUZIONE			
A. 01	PROVENTI E CORRISPETTIVI PER LA PRODUZIONE DELLE PRESTAZIONI E/O SERVIZI			
	ENTRATE ACCERTATE NELL'ESERCIZIO			
	Aliquote contributive a carico dei datori di lavoro e/o degli iscritti	1.029.582.775,15	1.126.967.516,21	-97.384.741,06
	Poste correttive e compensative di entrate correnti per proventi e corrispettivi derivanti dalla vendita di beni e/o prestazione di servizi	-285.708,07	-148.946,52	-136.761,55
	Quote di partecipazione degli iscritti all'onere di specifiche gestioni	2.380.842,12	1.602.708,26	778.133,86
	RETTIFICA DELLE ENTRATE ACCERTATE NELL'ESERCIZIO CON I MOVIMENTI DEI RATEI E DEI RISCONTI			
	Contributi a carico dei datori di lavoro e/o degli iscritti (Ratei attivi finali)	120.501.686,70	113.322.511,16	7.179.175,54
	Contributi a carico dei datori di lavoro e/o degli iscritti (Ratei attivi iniziali)	-113.322.511,16	-100.695.846,00	-12.626.665,16
	TOTALE PROVENTI E CORRISPETTIVI PER LA PRODUZIONE DELLE PRESTAZIONI E/O SERVIZI	1.038.857.084,74	1.141.047.943,11	-102.190.858,37
A. 05	ALTRI RICAVI E PROVENTI			
	ENTRATE ACCERTATE NELL'ESERCIZIO			
	Entrate non classificabili in altre voci	942.693,31	5.685.819,98	-4.743.126,67
	Trasferimenti da GIAS	23.129.185,42	19.638.614,88	3.490.570,54
	Valori di copertura di periodi assicurativi	2.400.544,72	1.252.561,44	1.147.983,28
	TOTALE ALTRI RICAVI E PROVENTI	26.472.423,45	26.576.996,30	-104.572,85
	TOTALE VALORE DELLA PRODUZIONE	1.065.329.508,19	1.167.624.939,41	-102.295.431,22
B	COSTO DELLA PRODUZIONE			
B. 06	COSTI PER ACQUISTO MATERIE PRIME, SUSSIDIARIE, CONSUMO E MERCI			
B. 06 A	PRESTAZIONI ISTITUZIONALI			
	SPESE IMPEGNATE NELL'ESERCIZIO			
	Poste correttive e compensative di spese correnti per prestazioni istituzionali	1.605.931,33	2.913.086,40	-1.307.155,07
	Spese per prestazioni	-820.414.056,28	-816.863.344,60	-3.550.711,68
	RETTIFICA DELLE SPESE IMPEGNATE NELL'ESERCIZIO CON I MOVIMENTI DEI RATEI, DEI RISCONTI E DELLE RIMANENZE			
	Spese per prestazioni istituzionali (Ratei passivi finali)	-1.321.989,27	-867.110,03	-454.879,24
	Spese per prestazioni istituzionali (Ratei passivi iniziali)	867.110,03	797.518,87	69.591,16
	TOTALE COSTI PER ACQUISTO MATERIE PRIME, SUSSIDIARIE, CONSUMO E MERCI	-819.263.004,19	-814.019.849,36	-5.243.154,83
B. 10	AMMORTAMENTI E SVALUTAZIONI			
B. 10 D	SVALUTAZIONE DEI CREDITI COMPRESI NELL'ATTIVO CIRCOLANTE			
	ASSEGNAZIONI A FONDI E ACCANTONAMENTI VARI			
	Svalutazione crediti contributivi	0,00	-274.198.573,28	274.198.573,28
	TOTALE AMMORTAMENTI E SVALUTAZIONI	0,00	-274.198.573,28	274.198.573,28
B. 14	ONERI DIVERSI DI GESTIONE			
	SPESE IMPEGNATE NELL'ESERCIZIO			

	Oneri per il trasferimento allo Stato delle economie derivanti dalla riduzione degli stanziamenti relativi a spese di amministrazione	-2.899.269,61	-2.764.367,27	-134.902,34
	Poste correttive e compensative di altre spese correnti	2.828,63	5.764,31	-2.935,68
	Spese di amministrazione	-13.586.318,99	-13.451.478,24	-134.840,75
	Spese non classificabili in altre voci	-171.292,28	-1.817.622,06	1.646.329,78
	Trasferimenti passivi	-3.826.822,16	-2.458.003,09	-1.368.819,07
	Valori di copertura di periodi assicurativi	-24.950.067,91	-5.901.944,64	-19.048.123,27
	TOTALE ONERI DIVERSI DI GESTIONE	-45.430.942,32	-26.387.650,99	-19.043.291,33
	TOTALE COSTO DELLA PRODUZIONE	-864.693.946,51	-1.114.606.073,63	249.912.127,12
	DIFFERENZA TRA VALORI E COSTI DELLA PRODUZIONE (A) + (-B)	200.635.561,68	53.018.865,78	147.616.695,9
C	PROVENTI E ONERI FINANZIARI			
C. 16	ALTRI PROVENTI FINANZIARI			
	ENTRATE ACCERTATE NELL'ESERCIZIO			
	Interessi sui c/c con INPS per anticipazioni alle gestioni deficitarie	5.489.036,00	12.265.184,00	-6.776.148,00
	Interessi sulle disponibilità nei c/c bancari	5.456,00	31.146,00	-25.690,00
	Redditi degli investimenti patrimoniali	230.659,00	286.501,00	-55.842,00
	Redditi e proventi patrimoniali	51,41	241,58	-190,17
	Utile di gestione degli investimenti patrimoniali non unitari	853.745,29	981.120,56	-127.375,27
	TOTALE ALTRI PROVENTI FINANZIARI	6.578.947,70	13.564.193,14	-6.985.245,44
C. 17	INTERESSI PASSIVI ED ALTRI ONERI FINANZIARI			
	SPESE IMPEGNATE NELL'ESERCIZIO			
	Oneri finanziari	-93.321,14	-82.941,58	-10.379,56
	TOTALE INTERESSI PASSIVI ED ALTRI ONERI FINANZIARI	-93.321,14	-82.941,58	-10.379,56
	TOTALE PROVENTI E ONERI FINANZIARI	6.485.626,56	13.481.251,56	-6.995.625,00
E	PROVENTI E ONERI STRAORDINARI			
E. 20	PROVENTI STRAORDINARI			
	PROVENTI STRAORDINARI DELL'ESERCIZIO			
	Attribuzione del risultato positivo dell'operazione SCIP ai sensi dell'art. 43-bis del Decreto legge 30 dicembre 2008, n. 207, convertito dalla Legge 27 febbraio 2009, n. 14, alle Gestioni proprietarie degli immobili già cartolarizzati ai sensi dell'art. 3 del D.L. n. 351/2001, convertito nella Legge n. 410/2001.	14.491.847,64	0,00	14.491.847,64
	Eccedenza del fondo svalutazione crediti contributivi	201.242.934,73	0,00	201.242.934,73
	Plusvalore titoli	9.967,20	205.205,53	-195.238,33
	Retrocessione da Scip delle somme accantonate a fronte di rischi ed oneri derivanti da procedimenti giudiziali ai sensi dell'art. 43-bis del Decreto legge 30 dicembre 2008, n. 207, convertito dalla Legge 27 febbraio 2009, n. 14.	1.112.232,32	0,00	1.112.232,32
	TOTALE PROVENTI STRAORDINARI	216.856.981,89	205.205,53	216.651.776,36
E. 23	SOPRAVVENIENZE PASSIVE ED INSUSSISTENZE DELL'ATTIVO DERIVANTI DALLA GESTIONE DEI RESIDUI			
	SOPRAVVENIENZE PASSIVE ED INSUSSISTENZE DELL'ATTIVO DERIVANTI DALLA GESTIONE DEI RESIDUI			
	Eliminazione residui attivi	0,00	-18.547.265,71	18.547.265,71
	Prelievo dal Fondo svalutazione crediti contributivi	0,00	16.992.469,51	-16.992.469,51
	TOTALE SOPRAVVENIENZE PASSIVE ED INSUSSISTENZE DELL'ATTIVO DERIVANTI DALLA GESTIONE DEI RESIDUI	0,00	-1.554.796,20	1.554.796,20

		TOTALE PROVENTI E ONERI STRAORDINARI	216.856.981,89	-1.349.590,67	218.206.572,56
		RISULTATO PRIMA DELLE IMPOSTE (A) + (-B) + (-C) + (-D) + (E)	423.978.170,13	65.150.526,67	358.827.643,46
F		IMPOSTE DELL'ESERCIZIO			
F.	01	IMPOSTE DELL'ESERCIZIO			
		SPESE IMPEGNATE NELL'ESERCIZIO			
		Imposte su operazioni commerciali ed altri oneri tributari	-693.000,71	-627.037,45	-65.963,26
		TOTALE IMPOSTE DELL'ESERCIZIO	-693.000,71	-627.037,45	-65.963,26
		TOTALE IMPOSTE DELL'ESERCIZIO	-693.000,71	-627.037,45	-65.963,26
		AVANZO ECONOMICO / DISAVANZO ECONOMICO	423.285.169,42	64.523.489,22	358.761.680,20

FONDO PENSIONI LAVORATORI DELLO SPETTACOLO

Allegato B1

CONTRIBUTI A CARICO DEI DATORI DI LAVORO E DEGLI ISCRITTI

DESCRIZIONE	CONSUNTIVO 2016				CONSUNTIVO 2015	VARIAZIONI
	IMPEGNATE NEL 2016	Rateo al 31.12.2015	Rateo al 31.12.2016	DATO ECONOMICO		
CONTRIBUTI ORDINARI	1.029.582.775,15	113.322.511,16	120.501.686,70	1.036.761.950,69	1.139.594.181,37	-102.832.230,68
TOTALE	1.029.582.775,15	113.322.511,16	120.501.686,70	1.036.761.950,69	1.139.594.181,37	-102.832.230,68

FONDO PENSIONI LAVORATORI DELLO SPETTACOLO

Allegato B/2

QUOTE DI PARTECIPAZIONE DEGLI ISCRITTI

DESCRIZIONE	CONSUNTIVO 2016	CONSUNTIVO 2015	VARIAZIONI
CONTRIBUTO DI SOLIDARIETÀ (ART. 1, CO. 486, L. 147/2013)	17.301,64	14.882,48	2.419,16
PROSECUTORI VOLONTARI	756.662,93	364.364,60	392.298,33
PROVENTI PER DIVIETO DI CUMULO TRA PENSIONI E REDDITI DA LAVORO	147.436,36	127.557,48	19.878,88
RISERVE E VALORI CAPITALI DI RISCATTO VERSATI DAGLI ISCRITTI	1.272.500,25	967.526,60	304.973,65
PROVENTI CONNESSI CON ESTENSIONE DEL REGIME DI TOTALE CUMULABILITÀ PENSIONE DI ANZIANITÀ CON REDDITI DA LAVORO - ART. 44, C. 2, L. 289/2002	186.940,94	128.377,10	58.563,84
TOTALE	2.380.842,12	1.602.708,26	778.133,86

FONDO PENSIONI LAVORATORI DELLO SPETTACOLO

Allegato B/3

SPESE PER PRESTAZIONI ISTITUZIONALI

DESCRIZIONE	CONSUNTIVO 2016				CONSUNTIVO 2015	VARIAZIONI
	IMPEGNATE NEL 2016	Rateo al 31.12.2015	Rateo al 31.12.2016	DATO ECONOMICO		
ONERE PER LA PREVENZIONE E CURA DELL'INVALIDITÀ	28.293,24	0,00	0,00	28.293,24	31.575,60	-3.282,36
PENSIONI	820.385.763,04	867.110,03	1.321.989,27	820.840.642,28	816.901.360,16	3.939.282,12
TOTALE A CARICO DELLA GESTIONE (A)	820.414.056,28	867.110,03	1.321.989,27	820.868.935,52	816.932.935,76	3.935.999,76
- QUOTE A CARICO DELLA PT:						
ANF AI PENSIONATI	820.744,28	0,00	0,00	820.744,28	806.192,11	14.552,17
- QUOTE A CARICO DELLA GIAS:						
IMPORTO AGGIUNTIVO - ART.70, C.7, L. 388/2000	505.046,19	0,00	0,00	505.046,19	1.007.318,39	-502.272,20
MAGG. PENSIONE EX COMBATTENTI, ART.6, L.140/85 E L.544/88	564.332,63	0,00	0,00	564.332,63	632.800,04	-68.467,41
QUOTA PARTE DELL'ASSEGNO PER IL NUCLEO FAMILIARE DI CUI ALL'ART.3, C. 3, LEGGE 550/1995 E SUCCESSIVE DISPOSIZIONI - PENSIONATI ENPALS	371.640,08	0,00	0,00	371.640,08	402.696,00	-31.055,92
QUOTA PARTE DELLE PRESTAZIONI PENSIONISTICHE - L. 59/1991	5.206.718,11	0,00	0,00	5.206.718,11	5.764.564,69	-557.846,58
QUOTA PARTE MENSILITÀ DI PENSIONE EROGATA - ART. 37, CO. 3, LETT. C), L. 88/89	72.820.000,00	0,00	0,00	72.820.000,00	72.100.000,00	720.000,00
QUOTA STATO SU PENSIONI PERSONALE ENTI LIRICI - L. 311/2004	1.000.000,00	0,00	0,00	1.000.000,00	1.000.000,00	0,00
RICONOSCIMENTO PEREQUAZIONE ART.1 D.L. 65/2015 (SENTENZA C.C. 70/2015)	2.225.143,89	0,00	0,00	2.225.143,89	7.201.240,59	-4.976.096,70
SOMMA AGGIUNTIVA - ART. 5, CO. 1-4, L. 127/2007	2.021.965,19	0,00	0,00	2.021.965,19	2.261.729,89	-239.764,70
TOTALIZZAZIONE PERIODI ASSICURATIVI - D. LGS. 42/2006	663.631,82	0,00	0,00	663.631,82	345.977,54	317.654,28
TOTALE A CARICO PT E GIAS (B)	86.199.222,19	0,00	0,00	86.199.222,19	91.522.519,25	-5.323.297,06
SPESE PER PRESTAZIONI ISTITUZIONALI (A+B)	906.613.278,47	867.110,03	1.321.989,27	907.068.157,71	908.455.455,01	-1.387.297,30

FONDO PENSIONI SPORTIVI PROFESSIONISTI
SITUAZIONE PATRIMONIALE AL 31 DICEMBRE 2016

ATTIVO				
Codice Conto	Denominazione conto	Consistenza al 31/12/2016	Consistenza al 31/12/2015	Variazioni
B	IMMOBILIZZAZIONI			
II	Immobilizzazioni Materiali			
1	Terreni e fabbricati			
	Quota di partecipazione all'acquisizione di immobili strumentali adibiti ad uffici	15.164,39	15.319,57	-155,18
	TOTALE	15.164,39	15.319,57	-155,18
III	Immobilizzazioni Finanziarie			
1	Partecipazioni in:			
1e	altri enti			
	Titoli azionari	5.744.147,65	5.744.147,65	0,00
2	Crediti			
2d	verso altri			
	Fondi di investimento mobiliare a risparmio gestito	0,00	46.584,09	-46.584,09
3	Altri titoli			
	Fondi immobiliari	93.682.938,73	93.682.938,73	0,00
	Impieghi in titoli diversi da perfezionare	7.446.400,02	7.446.400,02	0,00
	Titoli emessi o garantiti dallo Stato e assimilati	27.220.762,70	29.368.141,39	-2.147.378,69
4	Crediti finanziari diversi			
	Quota di partecipazione agli invest. patr. unitari	4.869.201,56	4.669.202,89	199.998,67
	TOTALE	138.963.450,66	140.957.414,77	-1.993.964,11
	TOTALE IMMOBILIZZAZIONI	138.978.615,05	140.972.734,34	-1.994.119,29
C	ATTIVO CIRCOLANTE			
II	Residui attivi			
2	Crediti verso iscritti, soci e terzi			
	Crediti per aliquote contributive a carico dei datori di lavoro e/o degli iscritti	31.150.393,04	31.590.403,41	-440.010,37
	Crediti per quote di partecipazione degli iscritti all'onere di specifiche gestioni	1.092,96	1.092,96	0,00
	Fondo svalutazione crediti contributivi	-20.325.272,91	-30.323.346,50	9.998.073,59
4	Crediti verso lo Stato ed altri soggetti pubblici			
	Crediti per trasferimenti da parte di altri Enti del settore pubblico	203,85	203,85	0,00
	TOTALE	10.826.416,94	1.268.353,72	9.558.063,22
IV	Disponibilità liquide			
3	Denaro e valori in cassa			
	Rapporti di c/c tra le gestioni e la gestione per la produzione dei servizi	1.015.735.254,44	959.273.544,24	56.461.710,20
	TOTALE	1.015.735.254,44	959.273.544,24	56.461.710,20
	TOTALE ATTIVO CIRCOLANTE	1.026.561.671,38	960.541.897,96	66.019.773,42
D	RATEI E RISCONTI			
I	Ratei e Risconti			
1	Ratei attivi			
	Ratei attivi	5.826.020,43	5.463.900,80	362.119,63
	TOTALE	5.826.020,43	5.463.900,80	362.119,63
	TOTALE RATEI E RISCONTI	5.826.020,43	5.463.900,80	362.119,63
	TOTALE ATTIVO	1.171.366.306,86	1.106.978.533,10	64.387.773,76

PASSIVO				
Codice Conto	Denominazione conto	Consistenza al 31/12/2016	Consistenza al 31/12/2015	Variazioni
A	PATRIMONIO NETTO			
VIII	Avanzi (Disavanzi) economici portati a nuovo			
1	Avanzi (Disavanzi) economici portati a nuovo			
	Avanzi esercizi precedenti	1.099.229.897,39	1.036.425.982,14	62.803.915,25
	TOTALE	1.099.229.897,39	1.036.425.982,14	62.803.915,25
IX	Avanzo (Disavanzo) economico d'esercizio			
1	Avanzo (Disavanzo) economico d'esercizio			
	Avanzo di esercizio	64.308.788,96	62.803.915,25	1.504.873,71
	TOTALE	64.308.788,96	62.803.915,25	1.504.873,71
	TOTALE PATRIMONIO NETTO	1.163.538.686,35	1.099.229.897,39	64.308.788,96
E	DEBITI			
I	Debiti			
6	Rappresentati da titoli di credito			
	Debiti per sottoscrizioni di partecipazioni e acquisto di valori mobiliari	7.454.574,50	7.454.574,50	0,00
10	Debiti verso iscritti, soci e terzi per prestazioni dovute			
	Debiti per le spese per prestazioni istituzionali	1.019,03	1.093,53	-74,50
11	Debiti verso lo Stato ed altri soggetti pubblici			
	Debiti per trasferimenti passivi allo Stato e ad altri soggetti pubblici	213.550,01	240.510,04	-26.960,03
	TOTALE	7.669.143,54	7.696.178,07	-27.034,53
	TOTALE DEBITI	7.669.143,54	7.696.178,07	-27.034,53
F	RATEI E RISCONTI			
I	Ratei e Risconti			
1	Ratei passivi			
	Ratei passivi	158.476,97	52.457,64	106.019,33
	TOTALE	158.476,97	52.457,64	106.019,33
	TOTALE RATEI E RISCONTI	158.476,97	52.457,64	106.019,33
	TOTALE PASSIVO	1.171.366.306,86	1.106.978.533,10	64.387.773,76

FONDO PENSIONI SPORTIVI PROFESSIONISTI

CONTO ECONOMICO DELL'ANNO 2016

Codice Conto	Denominazione conto	Consuntivo 2016	Consuntivo 2015	Variazioni
A	VALORE DELLA PRODUZIONE			
A. 01	PROVENTI E CORRISPETTIVI PER LA PRODUZIONE DELLE PRESTAZIONI E/O SERVIZI			
	ENTRATE ACCERTATE NELL'ESERCIZIO			
	Aliquote contributive a carico dei datori di lavoro e/o degli iscritti	106.879.065,59	124.105.055,20	-17.225.989,61
	Poste correttive e compensative di entrate correnti per proventi e corrispettivi derivanti dalla vendita di beni e/o prestazione di servizi	-3.089,39	-7.607,37	4.517,98
	Quote di partecipazione degli iscritti all'onere di specifiche gestioni	688.065,36	1.056.592,68	-368.527,32
	RETTIFICA DELLE ENTRATE ACCERTATE NELL'ESERCIZIO CON I MOVIMENTI DEI RATEI E DEI RISCOINTI			
	Contributi a carico dei datori di lavoro e/o degli iscritti (Ratei attivi finali)	5.826.020,43	5.463.900,80	362.119,63
	Contributi a carico dei datori di lavoro e/o degli iscritti (Ratei attivi iniziali)	-5.463.900,80	-4.596.052,05	-867.848,75
	TOTALE PROVENTI E CORRISPETTIVI PER LA PRODUZIONE DELLE PRESTAZIONI E/O SERVIZI	107.926.161,19	126.021.889,26	-18.095.728,07
A. 05	ALTRI RICAVI E PROVENTI			
	ENTRATE ACCERTATE NELL'ESERCIZIO			
	Entrate non classificabili in altre voci	21.348,97	837.610,69	-816.261,72
	Trasferimenti da GIAS	1.091.310,86	1.091.310,86	0,00
	TOTALE ALTRI RICAVI E PROVENTI	1.112.659,83	1.928.921,55	-816.261,72
	TOTALE VALORE DELLA PRODUZIONE	109.038.821,02	127.950.810,81	-18.911.989,79
B	COSTO DELLA PRODUZIONE			
B. 06	COSTI PER ACQUISTO MATERIE PRIME, SUSSIDIARIE, CONSUMO E MERCI			
B. 06 A	PRESTAZIONI ISTITUZIONALI			
	SPESE IMPEGNATE NELL'ESERCIZIO			
	Poste correttive e compensative di spese correnti per prestazioni istituzionali	31.828,73	86.488,68	-54.659,95
	Spese per prestazioni	-56.121.053,63	-52.317.896,21	-3.803.157,42
	RETTIFICA DELLE SPESE IMPEGNATE NELL'ESERCIZIO CON I MOVIMENTI DEI RATEI, DEI RISCOINTI E DELLE RIMANENZE			
	Spese per prestazioni istituzionali (Ratei passivi finali)	-158.476,97	-52.457,64	-106.019,33
	Spese per prestazioni istituzionali (Ratei passivi iniziali)	52.457,64	0,00	52.457,64
	TOTALE COSTI PER ACQUISTO MATERIE PRIME, SUSSIDIARIE, CONSUMO E MERCI	-56.195.244,23	-52.283.865,17	-3.911.379,06
B. 10	AMMORTAMENTI E SVALUTAZIONI			
B. 10 D	SVALUTAZIONE DEI CREDITI COMPRESI NELL'ATTIVO CIRCOLANTE			
	ASSEGNAZIONI A FONDI E ACCANTONAMENTI VARI			
	Svalutazione crediti contributivi	0,00	-17.353.688,72	17.353.688,72
	TOTALE AMMORTAMENTI E SVALUTAZIONI	0,00	-17.353.688,72	17.353.688,72
B. 14	ONERI DIVERSI DI GESTIONE			
	SPESE IMPEGNATE NELL'ESERCIZIO			

	Oneri per il trasferimento allo Stato delle economie derivanti dalla riduzione degli stanziamenti relativi a spese di amministrazione	-199.517,84	-177.742,34	-21.775,50
	Spese di amministrazione	-932.702,41	-826.700,92	-106.001,49
	Spese non classificabili in altre voci	-7.252,00	-6.679,00	-573,00
	Trasferimenti passivi	-213.589,07	-240.580,23	26.991,16
	Valori di copertura di periodi assicurativi	-65.416,07	-2.057,66	-63.358,41
	TOTALE ONERI DIVERSI DI GESTIONE	-1.418.477,39	-1.253.760,15	-164.717,24
	TOTALE COSTO DELLA PRODUZIONE	-57.613.721,62	-70.891.314,04	13.277.592,42
	DIFFERENZA TRA VALORI E COSTI DELLA PRODUZIONE (A) + (-B)	51.425.099,4	57.059.496,77	-5.634.397,37
C	PROVENTI E ONERI FINANZIARI			
C. 16	ALTRI PROVENTI FINANZIARI			
	ENTRATE ACCERTATE NELL'ESERCIZIO			
	Interessi sui c/c con INPS per anticipazioni alle gestioni deficitarie	1.960.861,00	4.517.618,00	-2.556.757,00
	Interessi sulle disponibilità nei c/c bancari	1.436,00	8.836,00	-7.400,00
	Redditi degli investimenti patrimoniali	61.360,00	75.064,00	-13.704,00
	Redditi e proventi patrimoniali	113,89	593,81	-479,92
	Utile di gestione degli investimenti patrimoniali non unitari	916.002,56	1.070.904,14	-154.901,58
	TOTALE ALTRI PROVENTI FINANZIARI	2.939.773,45	5.673.015,95	-2.733.242,50
C. 17	INTERESSI PASSIVI ED ALTRI ONERI FINANZIARI			
	SPESE IMPEGNATE NELL'ESERCIZIO			
	Oneri finanziari	-4.597,26	-8.880,50	4.283,24
	TOTALE INTERESSI PASSIVI ED ALTRI ONERI FINANZIARI	-4.597,26	-8.880,50	4.283,24
	TOTALE PROVENTI E ONERI FINANZIARI	2.935.176,19	5.664.135,45	-2.728.959,26
E	PROVENTI E ONERI STRAORDINARI			
E. 20	PROVENTI STRAORDINARI			
	PROVENTI STRAORDINARI DELL'ESERCIZIO			
	Eccedenza del fondo svalutazione crediti contributivi	9.998.073,59	0,00	9.998.073,59
	Plusvalore titoli	8.092,96	155.183,52	-147.090,56
	TOTALE PROVENTI STRAORDINARI	10.006.166,55	155.183,52	9.850.983,03
E. 23	SOPRAVVENIENZE PASSIVE ED INSUSSISTENZE DELL'ATTIVO DERIVANTI DALLA GESTIONE DEI RESIDUI			
	SOPRAVVENIENZE PASSIVE ED INSUSSISTENZE DELL'ATTIVO DERIVANTI DALLA GESTIONE DEI RESIDUI			
	Eliminazione residui attivi	0,00	-545.695,47	545.695,47
	Prelievo dal Fondo svalutazione crediti contributivi	0,00	545.695,47	-545.695,47
	TOTALE SOPRAVVENIENZE PASSIVE ED INSUSSISTENZE DELL'ATTIVO DERIVANTI DALLA GESTIONE DEI RESIDUI	0,00	0,00	0,00
	TOTALE PROVENTI E ONERI STRAORDINARI	10.006.166,55	155.183,52	9.850.983,03
	RISULTATO PRIMA DELLE IMPOSTE (A) + (-B) + (-C) + (-D) + (E)	64.366.442,14	62.878.815,74	1.487.626,4
F	IMPOSTE DELL'ESERCIZIO			
F. 01	IMPOSTE DELL'ESERCIZIO			
	SPESE IMPEGNATE NELL'ESERCIZIO			
	Imposte su operazioni commerciali ed altri oneri tributari	-57.653,18	-74.900,49	17.247,31
	TOTALE IMPOSTE DELL'ESERCIZIO	-57.653,18	-74.900,49	17.247,31
	TOTALE IMPOSTE DELL'ESERCIZIO	-57.653,18	-74.900,49	17.247,31
	AVANZO ECONOMICO / DISAVANZO ECONOMICO	64.308.788,96	62.803.915,25	1.504.873,71

FONDO PENSIONI SPORTIVI PROFESSIONISTI

Allegato B1

CONTRIBUTI A CARICO DEI DATORI DI LAVORO E DEGLI ISCRITTI

DESCRIZIONE	CONSUNTIVO 2016				CONSUNTIVO 2015	VARIAZIONI
	IMPEGNATE NEL 2016	Rateo al 31.12.2015	Rateo al 31.12.2016	DATO ECONOMICO		
CONTRIBUTI ORDINARI	106.879.065,59	5.463.900,80	5.826.020,43	107.241.185,22	124.972.903,95	-17.731.718,73
TOTALE	106.879.065,59	5.463.900,80	5.826.020,43	107.241.185,22	124.972.903,95	-17.731.718,73

FONDO PENSIONI SPORTIVI PROFESSIONISTI

Allegato B/2

QUOTE DI PARTECIPAZIONE DEGLI ISCRITTI

DESCRIZIONE	CONSUNTIVO 2016	CONSUNTIVO 2015	VARIAZIONI
CONTRIBUTO DI SOLIDARIETÀ (ART. 1, CO. 486, L. 147/2013)	84,43	83,73	0,70
PROSECUTORI VOLONTARI	87.229,18	274.662,28	-187.433,10
PROVENTI PER DIVIETO DI CUMULO TRA PENSIONI E REDDITI DA LAVORO	180,26	0,00	180,26
RISERVE E VALORI CAPITALI DI RISCATTO VERSATI DAGLI ISCRITTI	589.375,15	774.382,88	-185.007,73
PROVENTI CONNESSI CON ESTENSIONE DEL REGIME DI TOTALE CUMULABILITÀ PENSIONE DI ANZIANITÀ CON REDDITI DA LAVORO - ART. 44, C. 2, L. 289/2002	11.196,34	7.463,79	3.732,55
TOTALE	688.065,36	1.056.592,68	-368.527,32

FONDO PENSIONI SPORTIVI PROFESSIONISTI

Allegato B/3

SPESE PER PRESTAZIONI ISTITUZIONALI

DESCRIZIONE	CONSUNTIVO 2016				CONSUNTIVO 2015	VARIAZIONI
	IMPEGNATE NEL 2016	Rateo al 31.12.2015	Rateo al 31.12.2016	DATO ECONOMICO		
PENSIONI	56.121.053,63	52.457,64	158.476,97	56.227.072,96	52.370.353,85	3.856.719,11
TOTALE A CARICO DELLA GESTIONE (A)	56.121.053,63	52.457,64	158.476,97	56.227.072,96	52.370.353,85	3.856.719,11
- QUOTE A CARICO DELLA GIAS:						
IMPORTO AGGIUNTIVO - ART. 70, CO. 7, L. 388/2000	0,00	0,00	0,00	0,00	2.914,37	-2.914,37
RICONOSCIMENTO PEREQUAZIONE ART.1 D.L. 65/2015 (SENTENZA C.C. 70/2015)	0,00	0,00	0,00	0,00	459.653,65	-459.653,65
SOMMA AGGIUNTIVA - ART. 5, CO. 1-4, L. 127/2007	11.339,73	0,00	0,00	11.339,73	0,00	11.339,73
TOTALE A CARICO GIAS (B)	11.339,73	0,00	0,00	11.339,73	462.568,02	-451.228,29
SPESE PER PRESTAZIONI ISTITUZIONALI (A+B)	56.132.393,36	52.457,64	158.476,97	56.238.412,69	52.832.921,87	3.405.490,82

FONDO ASSISTENZA E PREVIDENZA PITTORI, SCULTORI, MUSICISTI E AUTORI DRAMMATICI

SITUAZIONE PATRIMONIALE AL 31 DICEMBRE 2016

ATTIVO				
Codice Conto	Denominazione conto	Consistenza al 31/12/2016	Consistenza al 31/12/2015	Variazioni
B	IMMOBILIZZAZIONI			
II	Immobilizzazioni Materiali			
1	Terreni e fabbricati			
	Fondo ammortamento immobili	-152.237,52	-130.331,50	-21.906,02
	Immobili da reddito	853.416,14	853.416,14	0,00
	Immobili strumentali	241.885,17	241.885,17	0,00
	Quota di partecipazione all'acquisizione di immobili strumentali adibiti ad uffici	9.512,46	7.407,13	2.105,33
	TOTALE	952.576,25	972.376,94	-19.800,69
III	Immobilizzazioni Finanziarie			
4	Crediti finanziari diversi			
	Quota di partecipazione agli invest. patr. unitari	32.694,12	33.714,00	-1.019,88
	TOTALE	32.694,12	33.714,00	-1.019,88
	TOTALE IMMOBILIZZAZIONI	985.270,37	1.006.090,94	-20.820,57
C	ATTIVO CIRCOLANTE			
II	Residui attivi			
2	Crediti verso iscritti, soci e terzi			
	Crediti verso iscritti soci e terzi per entrate non classificabili in altre voci	5.512,60	5.512,60	0,00
4	Crediti verso lo Stato ed altri soggetti pubblici			
	Crediti per trasferimenti da parte dello Stato	1.183,21	1.183,21	0,00
	Crediti per trasferimenti da parte di altri Enti del settore pubblico	221.634,25	221.634,25	0,00
	TOTALE	228.330,06	228.330,06	0,00
IV	Disponibilità liquide			
3	Denaro e valori in cassa			
	Rapporti di c/c tra le gestioni e la gestione per la produzione dei servizi	6.796.634,46	6.444.013,67	352.620,79
	TOTALE	6.796.634,46	6.444.013,67	352.620,79
	TOTALE ATTIVO CIRCOLANTE	7.024.964,52	6.672.343,73	352.620,79
	TOTALE ATTIVO	8.010.234,89	7.678.434,67	331.800,22

PASSIVO				
Codice Conto	Denominazione conto	Consistenza al 31/12/2016	Consistenza al 31/12/2015	Variazioni
A	PATRIMONIO NETTO			
VIII	Avanzi (Disavanzi) economici portati a nuovo			
1	Avanzi (Disavanzi) economici portati a nuovo			
	Avanzi esercizi precedenti	8.402.252,05	7.896.910,71	505.341,34
	TOTALE	8.402.252,05	7.896.910,71	505.341,34
IX	Avanzo (Disavanzo) economico d'esercizio			
1	Avanzo (Disavanzo) economico d'esercizio			
	Avanzo di esercizio	315.633,37	505.341,34	-189.707,97
	Disavanzo economico d'esercizio	-874.472,34	-874.472,34	0,00
	TOTALE	-558.838,97	-369.131,00	-189.707,97
	TOTALE PATRIMONIO NETTO	7.843.413,08	7.527.779,71	315.633,37
E	DEBITI			
I	Debiti			
10	Debiti verso iscritti, soci e terzi per prestazioni dovute			
	Debiti per le spese per prestazioni istituzionali	166.821,81	150.654,96	16.166,85
	TOTALE	166.821,81	150.654,96	16.166,85
	TOTALE DEBITI	166.821,81	150.654,96	16.166,85
	TOTALE PASSIVO	8.010.234,89	7.678.434,67	331.800,22

FONDO ASSISTENZA E PREVIDENZA PITTORI, SCULTORI, MUSICISTI E AUTORI DRAMMATICI

CONTO ECONOMICO DELL'ANNO 2016

Codice Conto	Denominazione conto	Consuntivo 2016	Consuntivo 2015	Variazioni
A	VALORE DELLA PRODUZIONE			
A. 01	PROVENTI E CORRISPETTIVI PER LA PRODUZIONE DELLE PRESTAZIONI E/O SERVIZI			
	ENTRATE ACCERTATE NELL'ESERCIZIO			
	Quote di partecipazione degli iscritti all'onere di specifiche gestioni	30.903,00	16.159,00	14.744,00
	TOTALE PROVENTI E CORRISPETTIVI PER LA PRODUZIONE DELLE PRESTAZIONI E/O SERVIZI	30.903,00	16.159,00	14.744,00
A. 05	ALTRI RICAVI E PROVENTI			
	ENTRATE ACCERTATE NELL'ESERCIZIO			
	Entrate non classificabili in altre voci	979.397,23	123.108,83	856.288,40
	Trasferimenti da parte dello Stato	0,00	37.247,25	-37.247,25
	Trasferimenti da parte di altri Enti del settore pubblico	0,00	184.970,20	-184.970,20
	TOTALE ALTRI RICAVI E PROVENTI	979.397,23	345.326,28	634.070,95
	TOTALE VALORE DELLA PRODUZIONE	1.010.300,23	361.485,28	648.814,95
B	COSTO DELLA PRODUZIONE			
B. 06	COSTI PER ACQUISTO MATERIE PRIME, SUSSIDIARIE, CONSUMO E MERCI			
B. 06 A	PRESTAZIONI ISTITUZIONALI			
	SPESE IMPEGNATE NELL'ESERCIZIO			
	Spese per prestazioni	-140.114,42	-233.467,90	93.353,48
	TOTALE COSTI PER ACQUISTO MATERIE PRIME, SUSSIDIARIE, CONSUMO E MERCI	-140.114,42	-233.467,90	93.353,48
B. 14	ONERI DIVERSI DI GESTIONE			
	SPESE IMPEGNATE NELL'ESERCIZIO			
	Oneri per il trasferimento allo Stato delle economie derivanti dalla riduzione degli stanziamenti relativi a spese di amministrazione	-85.406,88	-82.230,13	-3.176,75
	Spese di amministrazione	-402.965,26	-399.716,13	-3.249,13
	Spese non classificabili in altre voci	-3.818,00	-3.485,00	-333,00
	TOTALE ONERI DIVERSI DI GESTIONE	-492.190,14	-485.431,26	-6.758,88
	TOTALE COSTO DELLA PRODUZIONE	-632.304,56	-718.899,16	86.594,60
	DIFFERENZA TRA VALORI E COSTI DELLA PRODUZIONE (A) + (-B)	377.995,67	-357.413,88	735.409,55
C	PROVENTI E ONERI FINANZIARI			
C. 16	ALTRI PROVENTI FINANZIARI			
	ENTRATE ACCERTATE NELL'ESERCIZIO			
	Interessi sui c/c con INPS per anticipazioni alle gestioni deficitarie	13.152,00	32.615,00	-19.463,00
	Interessi sulle disponibilità nei c/c bancari	10,00	64,00	-54,00
	Redditi degli investimenti patrimoniali	412,00	542,00	-130,00
	Redditi e proventi patrimoniali	193,95	466,95	-273,00
	TOTALE ALTRI PROVENTI FINANZIARI	13.767,95	33.687,95	-19.920,00
C. 17	INTERESSI PASSIVI ED ALTRI ONERI FINANZIARI			
	SPESE IMPEGNATE NELL'ESERCIZIO			
	Perdite investimenti patrimoniali non unitari	-49.337,77	-28.576,25	-20.761,52
	TOTALE INTERESSI PASSIVI ED ALTRI ONERI FINANZIARI	-49.337,77	-28.576,25	-20.761,52

	TOTALE PROVENTI E ONERI FINANZIARI	-35.569,82	5.111,70	-40.681,52
	RISULTATO PRIMA DELLE IMPOSTE (A) + (-B) + (-C) + (-D) + (E)	342.425,85	-352.302,18	694.728,03
F	IMPOSTE DELL'ESERCIZIO			
F. 01	IMPOSTE DELL'ESERCIZIO			
	SPESE IMPEGNATE NELL'ESERCIZIO			
	Imposte su operazioni commerciali ed altri oneri tributari	-26.792,48	0,00	-26.792,48
	IRPEG su operazioni commerciali ed altri oneri tributari	0,00	-16.828,82	16.828,82
	TOTALE IMPOSTE DELL'ESERCIZIO	-26.792,48	-16.828,82	-9.963,66
	TOTALE IMPOSTE DELL'ESERCIZIO	-26.792,48	-16.828,82	-9.963,66
	AVANZO ECONOMICO / DISAVANZO ECONOMICO	315.633,37	-369.131,00	684.764,37

FONDO ASSISTENZA E PREVIDENZA PITTORI, SCULTORI, MUSICISTI E AUTORI DRAMMATICI

Allegato B/3

SPESE PER PRESTAZIONI ISTITUZIONALI

DESCRIZIONE	CONSUNTIVO 2016				CONSUNTIVO 2015	VARIAZIONI
	IMPEGNATE NEL 2016	Rateo al 31.12.2015	Rateo al 31.12.2016	DATO ECONOMICO		
EDIZIONE E COEDIZIONE DI PRODUZIONI LETTERARIE, DRAMMATICHEE MUSICALI DEGLI ISCRITTI	8.601,00	0,00	0,00	8.601,00	28.754,21	-20.153,21
ORGANIZZAZIONE E PATROCINIO PER LA REALIZZAZIONE DI MANIFESTAZIONI ARTISTICHE, MUSICALI, LETTERARIE E TEATRALI	97.293,42	0,00	0,00	97.293,42	102.473,69	-5.180,27
PREMI DI INCORAGGIAMENTO E DI OPEROSITA', CONTRIBUTI ALLE SPESE PER VIAGGI DI STUDIO E DI PERFEZIONAMENTO	29.060,00	0,00	0,00	29.060,00	91.000,00	-61.940,00
PROVVIDENZE ECONOMICHE STRAORDINARIE AGLI ISCRITTI	5.160,00	0,00	0,00	5.160,00	11.240,00	-6.080,00
TOTALE	140.114,42	0,00	0,00	140.114,42	233.467,90	-93.353,48

46. FONDO DI INTEGRAZIONE SALARIALE

46. FONDO DI INTEGRAZIONE SALARIALE

RELAZIONE DEL DIRETTORE GENERALE

- Sintesi della situazione economica e patrimoniale

BILANCIO CONSUNTIVO

- Situazione patrimoniale al 31 dicembre 2016
- Conto economico

ALLEGATI

- Contributi a carico dei datori di lavoro

RELAZIONE DEL DIRETTORE GENERALE

Il bilancio consuntivo per l'anno 2016 della Gestione "Fondo di Integrazione Salariale" si chiude con un risultato di esercizio positivo di 385,06 mln.

Con riferimento, in particolare alla normativa disciplinante il Fondo in argomento, l'art. 3 della legge n. 92 del 28 giugno 2012, recante "*disposizioni in materia di riforma del mercato del lavoro in una prospettiva di crescita*" ha disciplinato la tutela dei lavoratori in costanza di rapporto di lavoro; in particolare il comma 19 dello stesso articolo ha previsto, a decorrere dal 1° gennaio 2014, l'attivazione di un Fondo di Solidarietà residuale volto a tutelare, in costanza di rapporto di lavoro, il reddito dei lavoratori dipendenti dalle imprese appartenenti ai settori non rientranti nel campo di applicazione della normativa in materia di integrazione salariale, con più di quindici dipendenti.

A tal fine è stato istituito presso l'Inps, con decreto interministeriale del Ministero del Lavoro e delle Politiche sociali di concerto con il Ministero dell'Economia e delle Finanze n. 79141 del 7 febbraio 2014, pubblicato nella Gazzetta Ufficiale n. 129 del 6 giugno 2014, il Fondo di Solidarietà Residuale.

Successivamente, gli articoli da 26 a 40 del d.lgs. n. 148/2015, hanno completamente sostituito la normativa citata, determinando l'abrogazione dei commi da 4 a 19 ter e da 42 a 45 dell'art. 3 della legge n. 92/2012.

In particolare gli artt. 28 e 29 del citato d.lgs n. 148/2015, hanno previsto che con un ulteriore decreto interministeriale, da adottarsi entro 30 giorni dalla data di entrata in vigore del medesimo decreto legislativo, la disciplina del Fondo di solidarietà residuale dovesse adeguarsi, a decorrere dal 1° gennaio 2016, alle disposizioni del suddetto decreto legislativo e che la gestione in argomento, dalla medesima data, assumesse denominazione di Fondo di Integrazione Salariale.

Per effetto delle suddette disposizioni, è stato adottato il decreto interministeriale n. 94343 del 3 febbraio 2016, pubblicato sulla Gazzetta Ufficiale n. 74 del 30 marzo 2016.

Occorre, tuttavia, precisare che le risultanze contabili presenti nel bilancio in parola attengono anche alla disciplina di cui al già citato decreto interministeriale 79141 del 7 febbraio 2014.

Nel rinviare all'allegato "A" della relazione del bilancio il commento concernente l'evoluzione normativa che ha caratterizzato la gestione nell'esercizio 2016, si riportano in forma aggregata, nella tabella che segue, i dati espressi in migliaia di euro relativi al valore della produzione, costo della produzione, proventi e oneri finanziari, risultato di esercizio e avanzo patrimoniale accertati per il 2016 e raffrontati con i corrispondenti dati accertati per il 2015.

Al riguardo occorre segnalare, in particolare, che l'art. 35 del d. lgs 148/2015 prevede l'obbligo di bilancio in pareggio e l'impossibilità di erogare prestazioni in carenza di disponibilità per i Fondi istituiti ai sensi dei commi 26, 27 e 28, tra i quali figura anche il Fondo in parola.

Per effetto di detta disposizione il risultato di esercizio positivo di cui sopra si traduce integralmente in un'assegnazione al fondo di accantonamento dei risultati di esercizio all'uopo predisposto a copertura delle prestazioni che verranno erogate.

SINTESI DELLA SITUAZIONE ECONOMICA E PATRIMONIALE
(dati in migliaia)

DENOMINAZIONE CONTO	CONSUNTIVO	CONSUNTIVO	VARIAZIONI
	2016	2015	
AVANZO/DISAVANZO PATRIMONIALE NETTO ALL'INIZIO DELL'ESERCIZIO:			
Riserve Legali	0	0	0
Avanzo/Disavanzo	0	0	0
Totale	0	0	0
VALORE DELLA PRODUZIONE			
PROVENTI E CORRISPETTIVI PER LA PRODUZIONE DELLE PRESTAZIONI E/O SERVIZI			
Aliquote contributive a carico dei datori di lavoro e/o degli iscritti	390.091	260.038	130.053
Poste correttive e compensative di entrate correnti per proventi e corrispettivi derivanti dalla vendita di beni e/o prestazione di servizi	-533	0	-533
TOTALE PROVENTI E CORRISPETTIVI PER LA PRODUZIONE DELLE PRESTAZIONI E/O SERVIZI	389.558	260.038	129.520
TOTALE VALORE DELLA PRODUZIONE	389.558	260.038	129.520
COSTO DELLA PRODUZIONE			
COSTI PER ACQUISTO MATERIE PRIME, SUSSIDIARIE, CONSUMO E MERCI			
Poste correttive e compensative di spese correnti per prestazioni istituzionali	119	0	119
Spese per prestazioni	-2.050	0	-2.050
TOTALE COSTI PER ACQUISTO MATERIE PRIME, SUSSIDIARIE, CONSUMO E MERCI	-1.931	0,00	-1.931
ACCANTONAMENTI A FONDI ONERI	-386.240	-260.837	-125.403
ONERI DIVERSI DI GESTIONE			
Oneri per il trasferimento allo Stato delle economie derivanti dalla riduzione degli stanziamenti relativi a spese di amministrazione	-97	-13	-84
Spese di amministrazione	-455	-65	-390
Trasferimenti passivi	-765	-512	-253
Valori di copertura di periodi assicurativi	-1.264	0	-1.264
TOTALE ONERI DIVERSI DI GESTIONE	-2.581	-590	-1.991
TOTALE COSTO DELLA PRODUZIONE	-390.752	-261.427	-129.325
DIFFERENZA TRA VALORI E COSTI DELLA PRODUZIONE (A) + (-B)	-1.196	-1.389	193
PROVENTI ED ONERI FINANZIARI			
Interessi passivi ed altri oneri finanziari	0	0	0
Altri redditi e proventi patrimoniali	1.219	1.391	-172
PROVENTI ED ONERI FINANZIARI	1.219	1.391	-172
RETTIFICHE DI VALORE DI ATTIVITA' FINANZIARIE	0	0	0
PROVENTI ED ONERI STRAORDINARI	0	0	0
RISULTATO D'ESERCIZIO PRIMA DELLE IMPOSTE	23	2	21
IMPOSTE DELL'ESERCIZIO	-23	-2	-21
RISULTATO D'ESERCIZIO	0	0	0
AVANZO/DISAVANZO PATRIMONIALE NETTO AL TERMINE DELL'ESERCIZIO:			
Riserve Legali	0	0	0
Avanzo/Disavanzo	0	0	0
Totale	0	0	0

* Eventuali discordanze nelle somme algebriche sono dovute ad arrotondamenti all'unità di mln e di mgl.

Valore della produzione 389,5 mln

Il valore della produzione è finanziato fino al 31 dicembre 2016 dai seguenti contributi:

- contributi ordinari per un ammontare pari a 390 mln.

A rettifica dei proventi suindicati, le poste correttive e compensative di entrate sono state accertate in 533 mgl circa.

Costo della produzione 390,7 mln

- spese per prestazioni per un ammontare pari a 2,05 mln, di cui 2,04 mln a titolo di assegni ordinari e 0,8 mgl per assegni di solidarietà.

A rettifica delle spese suindicate, le poste correttive e compensative di spese correnti sono state accertate in 119 mgl.

Accantonamenti a fondi per oneri 386,24 mln

- Assegnazione pari a 385,06 mln al Fondo di accantonamento dei risultati di esercizio per il pagamento delle prestazioni che verranno erogate dai Fondi di solidarietà di cui all'art. 3 della legge 28 giugno 2012 n. 92 e agli articoli 26, 28 e 35 del decreto legislativo n. 148/2015.
- Assegnazione pari 1,18 mln al Fondo di accantonamento degli interessi attivi sul c/c con la Gestione per anticipazione alle gestioni deficitarie – quantificata in corrisponde alla remunerazione delle disponibilità della gestione utilizzate dall'Inps nelle forme di impiego previste dal Regolamento per l'amministrazione e la contabilità dell'Inps. Le suddette disponibilità sono state, infatti, anticipate alle gestioni deficitarie, remunerate al saggio dell'interesse legale ai sensi dell'art. 52, comma 1, lettera a) del citato regolamento (tale saggio, come stabilito dal decreto del Ministero dell'Economia e delle Finanze dell'11 dicembre 2015, è pari allo 0,2% a decorrere dal 1° gennaio 2016) e integralmente assegnate al Fondo di accantonamento degli interessi attivi sul c/c con la Gestione per anticipazione alle gestioni deficitarie.

Oneri diversi di gestione: 2,58 mln

- Oneri per il trasferimento allo Stato vengono quantificati in 97,44 mgl e rappresentano gli oneri per il trasferimento al bilancio dello Stato delle economie derivanti dalla riduzione degli stanziamenti relativi a spese di amministrazione del Fondo, determinati in seguito all'applicazione delle leggi di riduzione delle spese di funzionamento dell'Istituto;
- Spese di amministrazione, determinate in 455,46 mgl, rappresentano la quota parte delle spese di amministrazione dell'Istituto attribuite alla gestione in base ai criteri

previsti dall'art. 57 del regolamento di contabilità dell'Inps.

- Trasferimenti passivi, risultano pari a 765 mgl, e sono costituiti interamente da contributi a favore degli Istituti di patronato e di assistenza sociale;
- Valori di copertura di periodi assicurativi, ammontano a 1,26 mln e rappresentano i trasferimenti effettuati al Fondo pensione lavoratori dipendenti relativi alla contribuzione correlata per gli assegni ordinari corrisposti ai lavoratori.

Nella tabella che segue si riportano, per grandi aggregati, le spese di amministrazione della gestione ordinaria relative al 2016.

SPESE DI AMMINISTRAZIONE

Aggregati	2015	2016
Spese per il personale (dirette e indirette)	46.033,91	248.401,63
Spese per servizi affidati ad altri enti (dirette):		
- Amministrazione postale	0,00	0,00
- Banche e uffici c/c postali	0,00	0,00
- Altri Enti	8.184,27	12.547,73
Spese postali, telegrafiche e telefoniche	1.332,00	14.423,00
Illuminazione, forza motrice, riscaldamento, pulizia, vigilanza, manutenzione e adattamento stabili	3.079,00	28.819,00
Spese per servizi informatici (comprese quote di ammortamento)	2.573,00	141.213,00
Altre spese	7.440,83	31.643,77
Totale	68.643,01	477.048,13
meno recuperi	-3.767,00	-19.873,00
meno residui insussistenti	-177,00	-1.707,00
Totale netto	64.699,01	455.468,13

Proventi ed oneri finanziari 1,21 mln

Si tratta degli “Interessi attivi sul conto corrente con l’INPS” derivanti prevalentemente dalle anticipazioni delle disponibilità della Gestione a favore delle Gestioni passive. Tali anticipazioni sono remunerate al saggio di interesse legale ai sensi dell’art. 52, comma 1, lettera a), del “Regolamento per l’amministrazione e la contabilità dell’INPS”. Il tasso di interesse legale vigente alla data di elaborazione del bilancio è pari allo 0,2 per cento in ragione d’anno, a decorrere dal 1° gennaio 2016, stabilito con decreto del Ministro dell’Economia e delle Finanze del 11 dicembre 2015.

Imposte dell’esercizio 23,11 mgl

Si tratta di oneri tributari che comprendono l’imposta regionale sulle attività produttive e le ritenute erariali sui mutui concessi al personale dipendente.

Risultato d'esercizio – Il movimento economico dell’anno evidenzia un avanzo economico di 385,06 mln interamente assegnato al Fondo di accantonamento dei risultati di esercizio per il pagamento delle prestazioni che verranno erogate dai Fondi di solidarietà di cui all’art. 3 della legge 28 giugno 2012 n. 92 e agli articoli 26, 28 e 35 del decreto legislativo n. 148/2015.

Circa le principali voci dello stato patrimoniale si segnala quanto segue:

Principali voci attive

Immobilizzazioni 2,93 mln

Immobilizzazioni materiali – l'importo di 7,4 mgl circa rappresenta la quota parte del valore degli immobili strumentali che, evidenziato nel bilancio dell'Istituto, viene attribuito alla Gestione ai sensi dell'art.68 del Regolamento per l'Amministrazione e la contabilità dell'INPS.

Immobilizzazioni finanziarie – ammontano a 2,93 mln e rappresentano la quota parte di pertinenza del Fondo impiegata negli investimenti unitari effettuati dall'Istituto e suddivisa nei termini disposti dall'articolo 53, comma 5, del Regolamento per l'Amministrazione e la contabilità dell'INPS.

Credito in conto corrente con l'Inps, risulta pari a circa 783,6 mln e rappresenta le disponibilità finanziarie della gestione.

Ratei attivi, ammontano a circa 27,09 mln circa e riguardano i contributi che verranno riscossi nell'anno successivo, ma di competenza dell'esercizio 2016.

Principali voci passive

Patrimonio netto – Altre riserve distintamente indicate 810,32 mln

Sono composte interamente dalla consistenza del Fondo di accantonamento dei risultati di esercizio per il pagamento delle prestazioni che verranno erogate dai Fondi di solidarietà di cui all'art. 3 della legge 28 giugno 2012 n. 92 e agli articoli 26, 28 e 35 del decreto legislativo n. 148/2015.

Fondo per rischi e oneri – Altri rischi e oneri futuri

Fondo di accantonamento degli interessi attivi sul c/c con la gestione per la produzione dei servizi, per anticipazioni alle gestioni deficitarie, relative ai Fondi di solidarietà di cui agli articoli da 26 a 40, del decreto legislativo n. 148/2015, per un ammontare pari a 2,54 mln.

Debiti per obbligazioni, iscritti per 765,81 mgl, si riferiscono ai debiti verso gli Istituti di patronato ed assistenza sociale per la contribuzione dovuta nel 2016 e, per 1 mgl circa, ai debiti per spese per prestazioni istituzionali.

In merito alla situazione patrimoniale si evidenzia che il credito di conto corrente con l'Inps risulta pari a 783,6 mln e rappresenta le disponibilità finanziarie della gestione.



IL DIRETTORE GENERALE
AMMINISTRAZIONE FINANZIARIA E SERVIZI FISCALI



IL DIRETTORE GENERALE

BILANCIO CONSUNTIVO

FONDO DI INTEGRAZIONE SALARIALE

SITUAZIONE PATRIMONIALE AL 31 DICEMBRE 2016

ATTIVO				
Codice Conto	Denominazione conto	Consistenza al 31/12/2016	Consistenza al 31/12/2015	Variazioni
B	IMMOBILIZZAZIONI			
II	Immobilizzazioni Materiali			
1	Terreni e fabbricati			
	Quota di partecipazione all'acquisizione di immobili strumentali adibiti ad uffici	7.405,25	1.198,94	6.206,31
	TOTALE	7.405,25	1.198,94	6.206,31
III	Immobilizzazioni Finanziarie			
4	Crediti finanziari diversi			
	Quota di partecipazione agli invest. patr. unitari	2.931.916,39	1.411.136,32	1.520.780,07
	TOTALE	2.931.916,39	1.411.136,32	1.520.780,07
	TOTALE IMMOBILIZZAZIONI	2.939.321,64	1.412.335,26	1.526.986,38
C	ATTIVO CIRCOLANTE			
IV	Disponibilità liquide			
3	Denaro e valori in cassa			
	Rapporti di c/c tra le gestioni e la gestione per la produzione dei servizi	783.603.341,51	404.548.561,21	379.054.780,30
	TOTALE	783.603.341,51	404.548.561,21	379.054.780,30
	TOTALE ATTIVO CIRCOLANTE	783.603.341,51	404.548.561,21	379.054.780,30
D	RATEI E RISCONTI			
I	Ratei e Risconti			
1	Ratei attivi			
	Ratei attivi	27.098.136,00	21.185.097,00	5.913.039,00
	TOTALE	27.098.136,00	21.185.097,00	5.913.039,00
	TOTALE RATEI E RISCONTI	27.098.136,00	21.185.097,00	5.913.039,00
	TOTALE ATTIVO	813.640.799,15	427.145.993,47	386.494.805,68

PASSIVO				
Codice Conto	Denominazione conto	Consistenza al 31/12/2016	Consistenza al 31/12/2015	Variazioni
A	PATRIMONIO NETTO			
VII	Altre riserve distintamente indicate			
1	Altre riserve distintamente indicate			
	Fondo di accantonamento dei risultati di esercizio dei Fondi di solidarietà di cui all'art. 3, della legge 28 giugno 2012, n. 92 e agli articoli 26, 28 e 35, del decreto legislativo n. 148/2015	810.328.956,83	425.269.174,79	385.059.782,04
	TOTALE	810.328.956,83	425.269.174,79	385.059.782,04
	TOTALE PATRIMONIO NETTO	810.328.956,83	425.269.174,79	385.059.782,04
C	FONDI PER RISCHI ED ONERI			
I	Fondi per Rischi ed oneri			
3	per altri rischi e oneri futuri			
	Fondo di accantonamento degli interessi attivi sul c/c con la Gestione per la produzione dei servizi, per anticipazioni alle Gestioni deficitarie, relativi ai Fondi di solidarietà di cui agli articoli da 26 a 40, del Decreto Legislativo n. 148/2015	2.546.025,00	1.365.311,00	1.180.714,00
	TOTALE	2.546.025,00	1.365.311,00	1.180.714,00
	TOTALE FONDI PER RISCHI ED ONERI	2.546.025,00	1.365.311,00	1.180.714,00
E	DEBITI			
I	Debiti			
10	Debiti verso iscritti, soci e terzi per prestazioni dovute			
	Debiti per le spese per prestazioni istituzionali	1.065,36	0,00	1.065,36
11	Debiti verso lo Stato ed altri soggetti pubblici			
	Debiti per trasferimenti passivi allo Stato e ad altri soggetti pubblici	764.751,96	511.507,68	253.244,28
	TOTALE	765.817,32	511.507,68	254.309,64
	TOTALE DEBITI	765.817,32	511.507,68	254.309,64
	TOTALE PASSIVO	813.640.799,15	427.145.993,47	386.494.805,68

IL PRESIDENTE

TITO MICHELE BOERI

FONDO DI INTEGRAZIONE SALARIALE

CONTO ECONOMICO DELL'ANNO 2016

Codice Conto	Denominazione conto	Consuntivo 2016	Consuntivo 2015	Variazioni
A	VALORE DELLA PRODUZIONE			
A. 01	PROVENTI E CORRISPETTIVI PER LA PRODUZIONE DELLE PRESTAZIONI E/O SERVIZI			
	ENTRATE ACCERTATE NELL'ESERCIZIO			
	Aliquote contributive a carico dei datori di lavoro e/o degli iscritti	384.178.241,19	257.039.036,75	127.139.204,44
	Poste correttive e compensative di entrate correnti per proventi e corrispettivi derivanti dalla vendita di beni e/o prestazione di servizi	-533.143,69	0,00	-533.143,69
	RETTIFICA DELLE ENTRATE ACCERTATE NELL'ESERCIZIO CON I MOVIMENTI DEI RATEI E DEI RISCOINTI			
	Contributi a carico dei datori di lavoro e/o degli iscritti (Ratei attivi finali)	27.098.136,00	21.185.097,00	5.913.039,00
	Contributi a carico dei datori di lavoro e/o degli iscritti (Ratei attivi iniziali)	-21.185.097,00	-18.186.356,00	-2.998.741,00
	TOTALE PROVENTI E CORRISPETTIVI PER LA PRODUZIONE DELLE PRESTAZIONI E/O SERVIZI	389.558.136,50	260.037.777,75	129.520.358,75
	TOTALE VALORE DELLA PRODUZIONE	389.558.136,50	260.037.777,75	129.520.358,75
B	COSTO DELLA PRODUZIONE			
B. 06	COSTI PER ACQUISTO MATERIE PRIME, SUSSIDIARIE, CONSUMO E MERCI			
B. 06 A	PRESTAZIONI ISTITUZIONALI			
	SPESE IMPEGNATE NELL'ESERCIZIO			
	Poste correttive e compensative di spese correnti per prestazioni istituzionali	119.228,43	0,00	119.228,43
	Spese per prestazioni	-2.050.191,72	0,00	-2.050.191,72
	TOTALE COSTI PER ACQUISTO MATERIE PRIME, SUSSIDIARIE, CONSUMO E MERCI	-1.930.963,29	0,00	-1.930.963,29
B. 13	ACCANTONAMENTI AI FONDI PER ONERI			
	QUOTE DI ACCANTONAMENTO DELL'ESERCIZIO			
	Assegnazioni e prelievi da riserve tecniche e fondi per la copertura di oneri futuri	-386.240.496,04	-260.837.254,65	-125.403.241,39
	TOTALE ACCANTONAMENTI AI FONDI PER ONERI	-386.240.496,04	-260.837.254,65	-125.403.241,39
B. 14	ONERI DIVERSI DI GESTIONE			
	SPESE IMPEGNATE NELL'ESERCIZIO			
	Oneri per il trasferimento allo Stato delle economie derivanti dalla riduzione degli stanziamenti relativi a spese di amministrazione	-97.443,08	-13.338,69	-84.104,39
	Spese di amministrazione	-455.468,13	-64.699,01	-390.769,12
	Trasferimenti passivi	-764.751,96	-511.507,68	-253.244,28
	Valori di copertura di periodi assicurativi	-1.264.425,56	0,00	-1.264.425,56
	TOTALE ONERI DIVERSI DI GESTIONE	-2.582.088,73	-589.545,38	-1.992.543,35
	TOTALE COSTO DELLA PRODUZIONE	-390.753.548,06	-261.426.800,03	-129.326.748,03
	DIFFERENZA TRA VALORI E COSTI DELLA PRODUZIONE (A) + (-B)	-1.195.411,56	-1.389.022,28	193.610,72
C	PROVENTI E ONERI FINANZIARI			
C. 16	ALTRI PROVENTI FINANZIARI			

	ENTRATE ACCERTATE NELL'ESERCIZIO			
	Interessi sui c/c con INPS per anticipazioni alle gestioni deficitarie	1.180.714,00	1.365.311,00	-184.597,00
	Interessi sulle disponibilità nei c/c bancari	865,00	2.670,00	-1.805,00
	Redditi degli investimenti patrimoniali	36.947,00	22.686,00	14.261,00
	TOTALE ALTRI PROVENTI FINANZIARI	1.218.526,00	1.390.667,00	-172.141,00
	TOTALE PROVENTI E ONERI FINANZIARI	1.218.526,00	1.390.667,00	-172.141,00
	RISULTATO PRIMA DELLE IMPOSTE (A) + (-B) + (-C) + (-D) + (E)	23.114,44	1.644,72	21.469,72
F	IMPOSTE DELL'ESERCIZIO			
F. 01	IMPOSTE DELL'ESERCIZIO			
	SPESE IMPEGNATE NELL'ESERCIZIO			
	Imposte su operazioni commerciali ed altri oneri tributari	-23.114,44	-1.644,72	-21.469,72
	TOTALE IMPOSTE DELL'ESERCIZIO	-23.114,44	-1.644,72	-21.469,72
	TOTALE IMPOSTE DELL'ESERCIZIO	-23.114,44	-1.644,72	-21.469,72
	AVANZO ECONOMICO / DISAVANZO ECONOMICO	0,00	0,00	0,00

ALLEGATI

Allegato 1

CONTRIBUTI A CARICO DEI DATORI DI LAVORO E DEGLI ISCRITTI

DESCRIZIONE	CONSUNTIVO 2016						CONSUNTIVO 2015	VARIAZIONI
	ACCERTATE NEL 2016	Risconto al 31.12.2015	Rateo al 31.12.2015	Rateo al 31.12.2016	Risconto al 31.12.2016	DATO ECONOMICO		
CONTRIBUTI ORDINARI	384.178.241,19	0,00	21.185.097,00	27.098.136,00	0,00	390.091.280,19	260.037.777,75	130.053.502,44
TOTALE	384.178.241,19	0,00	21.185.097,00	27.098.136,00	0,00	390.091.280,19	260.037.777,75	130.053.502,44

47. FONDO PER IL PERSEGUIMENTO DI POLITICHE ATTIVE A SOSTEGNO DEL REDDITO E DELL'OCCUPAZIONE PER IL PERSONALE DELLE SOCIETÀ DEL GRUPPO FERROVIE DELLO STATO ITALIANE - ART. 1, DEL DECRETO INTERMINISTERIALE 9 GENNAIO 2015, N. 86984

47. FONDO PER IL PERSEGUIMENTO DI POLITICHE ATTIVE A SOSTEGNO DEL REDDITO E DELL'OCCUPAZIONE PER IL PERSONALE DELLE SOCIETÀ DEL GRUPPO FERROVIE DELLO STATO ITALIANE - ART. 1, DEL DECRETO INTERMINISTERIALE 9 GENNAIO 2015, N. 86984

RELAZIONE DEL DIRETTORE GENERALE

- Sintesi della situazione economica e patrimoniale

BILANCIO CONSUNTIVO

- Situazione patrimoniale al 31 dicembre 2016
- Conto economico

ALLEGATI

- Contributi a carico dei datori di lavoro
- Spese per prestazioni istituzionali

RELAZIONE DEL DIRETTORE GENERALE

Il bilancio consuntivo dell'anno 2016 della Gestione "Fondo per il perseguimento di politiche attive a sostegno del reddito e dell'occupazione per il personale delle società del Gruppo Ferrovie dello Stato Italiane" si chiude con un risultato di esercizio positivo di 6,7 mln.

Con riferimento in particolare alla normativa disciplinante il Fondo in argomento, occorre evidenziare quanto segue.

L'art. 59 della legge 449/1997 ha previsto la costituzione di un Fondo a gestione bilaterale con le finalità di cui all'art. 2, comma 28, della legge n. 662/1997 senza, tuttavia, istituire la suddetta gestione presso l'Inps.

In esecuzione di quanto normativamente previsto, il decreto del Ministro delle infrastrutture e dei trasporti n. 510 del 23 giugno 2009 ha istituito e dettato il regolamento del Fondo per il perseguimento di politiche attive di sostegno del reddito e dell'occupazione per il personale della Società Ferrovie dello Stato S.p.A.

Successivamente il comma 45, dell'articolo 3 della legge n. 92/2012, ha disposto l'adeguamento del suddetto Fondo alla disciplina prevista dalla citata legge n. 92/2012, mediante un decreto non regolamentare del Ministro del lavoro e delle politiche sociali, di concerto con il Ministro dell'economia e delle finanze da adottarsi sulla base di accordi collettivi e contratti collettivi, anche intersettoriali, stipulati dalle organizzazioni sindacali ed imprenditoriali comparativamente più rappresentative a livello nazionale nel settore del trasporto ferroviario.

Con l'accordo sindacale nazionale stipulato in data 30 luglio è stato, così, convenuto di adeguare il Fondo in argomento all'articolo 3 della legge n. 92 del 28 giugno 2012.

Il predetto accordo, recepito con decreto interministeriale n. 86984 del 9 gennaio 2015, pubblicato nella Gazzetta Ufficiale n. 55 del 07/03/2015, ha dettato la nuova disciplina del Fondo di solidarietà delle società del Gruppo Ferrovie dello Stato S.p.A.

Al riguardo occorre precisare che, diversamente da altri Fondi di solidarietà che già costituivano gestioni dell'Inps, in quanto costituiti ai sensi della legge n. 662 del 1996 e successivamente adeguati alle disposizioni contenute nella legge n. 92/2012, il Fondo FS di cui trattasi, in assenza di una specifica disposizione legislativa in ordine al trasferimento presso l'Istituto della sua gestione, prima dell'avvento riforma c.d. Fornero, non rappresentava una separata evidenza contabile all'interno del bilancio dell'Istituto, ma assumeva la forma giuridica di Fondazione iscritta nel registro delle persone giuridiche presso la Prefettura di Roma.

Al fine di superare dette criticità e di garantire piena operatività al Fondo stesso, Inps e Ferrovie dello Stato, con la convenzione del 25 giugno 2010, hanno regolamentato un rapporto di service avente ad oggetto l'erogazione da parte dell'Inps degli assegni straordinari per il sostegno del reddito a carico del Fondo a favore del personale delle società facenti parte del Gruppo FS, previo versamento anticipato da parte delle società esodanti del contributo straordinario unitamente alla contribuzione correlata, corrispondente al fabbisogno di copertura di tali prestazioni.

Per effetto, invece, del citato Decreto interministeriale n. 86984 del 9 gennaio 2015, il Fondo in parola ha assunto la natura di gestione dell'INPS priva di personalità giuridica con autonomia finanziaria e patrimoniale, con conseguente obbligo in capo all'Istituto di subentrare alla Fondazione che in precedenza amministrava il Fondo in argomento, estinta con provvedimento della Prefettura di Roma del 22 dicembre 2015.

Con Decreto del Ministro del Lavoro e delle politiche sociali del 30 novembre 2015 è stato, quindi, costituito presso l'INPS il nuovo Comitato amministratore del Fondo in argomento che ha provveduto, con la deliberazione n. 3 del 23 giugno 2016, ad assumere le risultanze patrimoniali così come esposte nel bilancio di chiusura del precedente Fondo alla data del 7 marzo 2015.

Si precisa, inoltre, che il nuovo Fondo, disciplinato dal già richiamato decreto interministeriale n. 86984 del 9 gennaio 2015, adottato ai sensi della n. 92/2012, trova applicazione nei confronti del personale delle società del gruppo Ferrovie dello Stato a prescindere dal numero dei dipendenti.

Gli articoli da 26 a 40 del d. lgs n. 148/2015 hanno, tuttavia, completamente sostituito la normativa citata, determinando l'abrogazione dei commi da 4 a 19 ter e da 42 a 45 dell'art. 3 della legge n. 92/2012.

I rinvii, pertanto, operati dal decreto istitutivo del fondo in argomento all'art. 3, commi da 4 a 45, della legge n. 92/2012 devono intendersi riferiti alle corrispondenti norme del d. lgs n. 148/2015, atteso che il medesimo provvedimento normativo ha definito non necessario l'adeguamento per i fondi già costituiti, i cui regolamenti, come quello disciplinante la gestione di cui trattasi, fossero già riferiti a datori di lavoro che occupavano mediamente più di 5 dipendenti.

Si riportano, nella tabella che segue in forma aggregata, i dati espressi in migliaia di euro relativi al valore della produzione, costo della produzione, proventi e oneri finanziari, risultato di esercizio e avanzo patrimoniale accertati per il 2016.

Al riguardo occorre segnalare, in particolare, che l'art. 35 del d. lgs 148/2015 prevede l'obbligo di bilancio in pareggio e l'impossibilità di erogare prestazioni in carenza di disponibilità per i Fondi istituiti ai sensi dei commi 26, 27 e 28, tra i quali figura anche il Fondo in parola.

Per effetto di detta disposizione il risultato di esercizio positivo di cui sopra si traduce integralmente in un'assegnazione al fondo di accantonamento dei risultati di esercizio all'uopo predisposto a copertura delle prestazioni che verranno erogate.

**FONDO PER IL PERSEGUIMENTO DI POLITICHE ATTIVE A SOSTEGNO DEL REDDITO E DELL'OCCUPAZIONE
PER IL PERSONALE DELLE SOCIETÀ DEL GRUPPO FERROVIE DELLO STATO ITALIANE ART. 1, DEL
DECRETO INTERMINISTERIALE 9 GENNAIO 2015, N. 86984
SINTESI DELLA SITUAZIONE ECONOMICA E PATRIMONIALE
(dati in migliaia)**

DENOMINAZIONE CONTO	CONSUNTIVO 2016	CONSUNTIVO 2015	VARIAZIONI
AVANZO/DISAVANZO PATRIMONIALE NETTO ALL'INIZIO DELL'ESERCIZIO:			
Riserve Legali	0	0	0
Avanzo/Disavanzo	0	0	0
Totale	0	0	0
VALORE DELLA PRODUZIONE			
PROVENTI E CORRISPETTIVI PER LA PRODUZIONE DELLE PRESTAZIONI E/O SERVIZI			
Aliquote contributive a carico dei datori di lavoro e/o degli iscritti	111.882	73.460	38.422
TOTALE PROVENTI E CORRISPETTIVI PER LA PRODUZIONE DELLE PRESTAZIONI E/O SERVIZI	111.882	73.460	38.422
TOTALE VALORE DELLA PRODUZIONE	111.882	73.460	38.422
COSTO DELLA PRODUZIONE			
COSTI PER ACQUISTO MATERIE PRIME, SUSSIDIARIE, CONSUMO E MERCI			
Poste correttive e compensative di spese correnti per prestazioni istituzionali	249	140	109
Spese per prestazioni	-73.340	-72.554	-786
TOTALE COSTI PER ACQUISTO MATERIE PRIME, SUSSIDIARIE, CONSUMO E MERCI	-73.091	-72.414	-677
ACCANTONAMENTI A FONDI ONERI	-6.923	-623	-6.300
ONERI DIVERSI DI GESTIONE			
Oneri per il trasferimento allo Stato delle economie derivanti dalla riduzione degli stanziamenti relativi a spese di amministrazione	-78	0	-78
Spese di amministrazione	-372	-426	54
Trasferimenti passivi	-16	0	-16
Valori di copertura di periodi assicurativi	-31.539	0	-31.539
TOTALE ONERI DIVERSI DI GESTIONE	-32.005	-426	-31.579
TOTALE COSTO DELLA PRODUZIONE	-112.019	-73.463	-38.556
DIFFERENZA TRA VALORI E COSTI DELLA PRODUZIONE (A) + (-B)	-137	-3	-134
PROVENTI ED ONERI FINANZIARI			
Interessi passivi ed altri oneri finanziari	0	0	0
Altri redditi e proventi patrimoniali	156	5	151
PROVENTI ED ONERI FINANZIARI	156	5	151
RETTIFICHE DI VALORE DI ATTIVITÀ FINANZIARIE	0	0	0
PROVENTI ED ONERI STRAORDINARI	0	0	0
RISULTATO D'ESERCIZIO PRIMA DELLE IMPOSTE	19	2	17
IMPOSTE DELL'ESERCIZIO	-19	-2	-18
RISULTATO D'ESERCIZIO	0	0	0
AVANZO/DISAVANZO PATRIMONIALE NETTO AL TERMINE DELL'ESERCIZIO:			
Riserve Legali	0	0	0
Avanzo/Disavanzo	0	0	0
Totale	0	0	0

Valore della produzione

112 mln

Tale valore è finanziato dai seguenti contributi:

- contributi ordinari, pari allo 0,20% della retribuzione mensile imponibile ai fini previdenziali dei lavoratori dipendenti (esclusi i dirigenti), di cui due terzi a carico del datore di lavoro e un terzo a carico del lavoratore, per un ammontare previsto pari a 9,2 mln;
- contributi straordinari a copertura delle prestazioni straordinarie di cui all'articolo 5, comma 1 lettera c, dovuto da parte del datore di lavoro di importo corrispondente al fabbisogno di copertura degli assegni straordinari erogabili per un ammontare di 71,2 mln;
- contribuzione correlata all'erogazione delle prestazioni straordinarie di cui all'articolo 5, comma 1 lettera C per un ammontare pari a 31,6 mln.

Costo della produzione pari a 112 mln, così costituito:

- Spese per prestazioni straordinarie pari a 73 mln. Il Fondo prevede l'erogazione di assegni straordinari per il sostegno al reddito, anche in un'unica soluzione, riconosciuti ai lavoratori risultati eccedentari, ammessi a fruire nel quadro di processi di agevolazione all'esodo, che raggiungano i requisiti necessari per il riconoscimento del diritto al pensionamento di vecchiaia o anticipato nei successivi cinque anni.
- Assegnazione al Fondo di Accantonamento dei risultati d'esercizio per un importo pari a 6,7 mln e riguardano interamente l'assegnazione al fondo di accantonamento dei risultati di esercizio per il pagamento delle prestazioni che verranno erogate.
- Assegnazione al Fondo di accantonamento degli interessi attivi sul c/c con la Gestione per anticipazione alle gestioni deficitarie quantificata in 151 mgl corrisponde alla remunerazione delle disponibilità della gestione utilizzate dall'Inps nelle forme di impiego previste dal Regolamento per l'amministrazione e la contabilità dell'Inps. Le suddette disponibilità sono state, infatti, anticipate alle gestioni deficitarie, remunerate al saggio dell'interesse legale ai sensi dell'art. 52, comma 1, lettera a) del citato regolamento (tale saggio, come stabilito dal decreto del Ministero dell'Economia e delle Finanze dell'11 dicembre 2015, è pari allo 0,2 % a decorrere dal 1° gennaio 2016) e integralmente assegnate al Fondo di accantonamento degli interessi attivi sul c/c con la Gestione per anticipazione alle gestioni deficitarie.

Oneri diversi di gestione:

- Oneri per il trasferimento allo stato delle economie derivanti dalla riduzione degli stanziamenti relativi a spese di amministrazione per un ammontare pari a 78 mgl.
- Spese di amministrazione, per un ammontare pari a 372 mgl, rappresentano la quota parte delle spese di amministrazione dell'Istituto attribuite alla gestione in base ai criteri previsti dall'art. 57 del regolamento di contabilità dell'Inps, di cui 206 mgl relativi all'erogazione degli assegni straordinari posti a carico delle aziende e compresi nel contributo straordinario. Il costo unitario della prestazione è di 261,75 per la prima liquidazione e di 86,58 per la successiva gestione dell'assegno.

Nella tabella che segue si riportano, per grandi aggregati, le spese di amministrazione della gestione ordinaria relative al 2016.

SPESE DI AMMINISTRAZIONE

Aggregati	2015	2016
Spese per il personale (dirette e indirette)	420.276,99	316.222,33
Spese per servizi affidati ad altri enti (dirette): - Amministrazione postale - Banche e uffici c/c postali - Altri Enti		304,80
Spese postali, telegrafiche e telefoniche		11.336,00
Illuminazione, forza motrice, riscaldamento, pulizia, vigilanza, manutenzione e adattamento stabili		22.649,00
Spese per servizi informatici e amm.to apparecchiature informatiche	5.969,00	7.475,00
Altre spese		24.727,99
Totale	426.245,99	382.715,12
meno recuperi		10.951,00
meno residui insussistenti		
Totale netto	426.245,99	371.764,12

- Trasferimenti passivi per un ammontare pari a 16 mgl sono costituiti interamente da contributi destinati al finanziamento degli Istituti di patronato e di assistenza sociale.
- Valori di copertura di periodi assicurativi per l'erogazione degli assegni straordinari, costituiti per 31 mln dalla contribuzione correlata trasferita al fondo di previdenza delle Ferrovie dello Stato e per 461 mgl dalla contribuzione correlata trasferita al Fondo pensione lavoratori dipendenti.

Proventi e oneri finanziari 156 mgl

Quantificati in 156 mgl circa, rappresentano prevalentemente la remunerazione delle disponibilità della Gestione utilizzate dall'INPS nelle forme di impiego previste dal "Regolamento per l'Amministrazione e la contabilità dell'INPS". In particolare, le suddette disponibilità sono state anticipate alle gestioni deficitarie e remunerate al saggio dell'interesse legale ai sensi dell'art. 52 comma 1, lettera a) del citato regolamento. Tale saggio, come stabilito dal decreto del Ministero dell'Economia e delle Finanze dell'11 dicembre 2015, è pari all' 0,2 % a decorrere dal 1° gennaio 2016.

Imposte dell'esercizio 19 mgl

Gli oneri tributari che comprendono l'imposta regionale sulle attività produttive e le ritenute erariali sui mutui concessi al personale dipendente.

Risultato d'esercizio – l'avanzo economico pari a 6,7 mln è stato completamente accantonato a specifico Fondo in esecuzione di quanto previsto dall'art. 35 del Decreto legislativo n. 148/15.

Circa le principali voci dello stato patrimoniale si segnala quanto segue:

Principali voci attive:

- Immobilizzazioni, previste per circa 381 mgl, sono riferite alla quota di immobili strumentali adibiti ad uffici per 6 mgl ed alla quota di partecipazione agli investimenti patrimoniali unitari per 375 mgl.
- Credito in conto corrente con l'Inps risulta pari a circa 144 mln e rappresenta le disponibilità finanziarie della gestione.

Principali voci passive:

- Fondo di Accantonamento degli interessi attivi sul conto corrente con la gestione per la produzione dei servizi, per anticipazione alle gestioni deficitarie, relativi ai Fondi di solidarietà di cui agli articoli da 26 a 40 del decreto legislativo n. 148/2015, per un importo pari 155 mgl.

- Fondo di Accantonamento dei contributi dovuti dalle società del gruppo Ferrovie dello Stato Italiane per il finanziamento delle prestazioni ordinarie derivanti dal bilancio di chiusura del Fondo per il perseguimento di politiche attive a sostegno del reddito e dell'occupazione per il personale delle società del gruppo Ferrovie Italiane dello Stato trasferito ai sensi del decreto interministeriale n. 86985 del 2015 per un importo pari a 6,5 mln.
- Fondo di Accantonamento dei contributi dovuti dalle società del Gruppo Ferrovie dello Stato Italiane per il finanziamento delle prestazioni solidaristiche straordinarie derivanti dal bilancio di chiusura del Fondo per il perseguimento di politiche attive a sostegno del reddito e dell'occupazione per il personale delle società del gruppo Ferrovie Italiane dello Stato trasferito ai sensi del decreto interministeriale n. 86984 del 2015, per un importo pari a 124,4 mln.
- Debiti per obbligazioni, iscritti per 451 mgl, si riferiscono ai debiti per prestazioni istituzionali.
- Risconti Passivi per 6 mln per provvista ricevuta a dicembre 2016 per pagamento assegni straordinari pagati a gennaio 2017



IL DIRETTORE CENTRALE
AMMINISTRAZIONE FINANZIARIA E SERVIZI FISCALI



IL DIRETTORE GENERALE

BILANCIO CONSUNTIVO

FONDO PER IL PERSEGUIMENTO DI POLITICHE ATTIVE A SOSTEGNO DEL REDDITO E DELL'OCCUPAZIONE
PER IL PERSONALE DELLE SOCIETÀ DEL GRUPPO FERROVIE DELLO STATO ITALIANE ART. 1, DEL
DECRETO INTERMINISTERIALE 9 GENNAIO 2015, N. 86984

SITUAZIONE PATRIMONIALE AL 31 DICEMBRE 2016

ATTIVO				
Codice Conto	Denominazione conto	Consistenza al 31/12/2016	Consistenza al 31/12/2015	Variazioni
B	IMMOBILIZZAZIONI			
II	Immobilizzazioni Materiali			
1	Terreni e fabbricati			
	Quota di partecipazione all'acquisizione di immobili strumentali adibiti ad uffici	6.044,35	7.898,75	-1.854,40
	TOTALE	6.044,35	7.898,75	-1.854,40
III	Immobilizzazioni Finanziarie			
4	Crediti finanziari diversi			
	Quota di partecipazione agli invest. patr. unitari	374.633,32	4.601,77	370.031,55
	TOTALE	374.633,32	4.601,77	370.031,55
	TOTALE IMMOBILIZZAZIONI	380.677,67	12.500,52	368.177,15
C	ATTIVO CIRCOLANTE			
II	Residui attivi			
2	Crediti verso iscritti, soci e terzi			
	Crediti per aliquote contributive a carico dei datori di lavoro e/o degli iscritti	0,00	130.967.989,50	-130.967.989,50
	TOTALE	0,00	130.967.989,50	-130.967.989,50
IV	Disponibilità liquide			
3	Denaro e valori in cassa			
	Rapporti di c/c tra le gestioni e la gestione per la produzione dei servizi	144.002.189,34	7.022.643,38	136.979.545,96
	TOTALE	144.002.189,34	7.022.643,38	136.979.545,96
	TOTALE ATTIVO CIRCOLANTE	144.002.189,34	137.990.632,88	6.011.556,46
D	RATEI E RISCONTI			
I	Ratei e Risconti			
1	Ratei attivi			
	Ratei attivi	690.000,00	0,00	690.000,00
	TOTALE	690.000,00	0,00	690.000,00
	TOTALE RATEI E RISCONTI	690.000,00	0,00	690.000,00
	TOTALE ATTIVO	145.072.867,01	138.003.133,40	7.069.733,61

PASSIVO				
Codice Conto	Denominazione conto	Consistenza al 31/12/2016	Consistenza al 31/12/2015	Variazioni
A	PATRIMONIO NETTO			
VII	Altre riserve distintamente indicate			
1	Altre riserve distintamente indicate			
	Fondo di accantonamento dei risultati di esercizio dei Fondi di solidarietà di cui all'art. 3, della legge 28 giugno 2012, n. 92 e agli articoli 26, 28 e 35, del decreto legislativo n. 148/2015	7.390.425,84	618.309,61	6.772.116,23
	TOTALE	7.390.425,84	618.309,61	6.772.116,23
	TOTALE PATRIMONIO NETTO	7.390.425,84	618.309,61	6.772.116,23
C	FONDI PER RISCHI ED ONERI			
I	Fondi per Rischi ed oneri			
3	per altri rischi e oneri futuri			
	Fondo di accantonamento degli interessi attivi sul c/c con la Gestione per la produzione dei servizi, per anticipazioni alle Gestioni deficitarie, relativi ai Fondi di solidarietà di cui agli articoli da 26 a 40, del Decreto Legislativo n. 148/2015	155.347,45	4.486,45	150.861,00
	Fondo di accantonamento dei contributi dovuti dalle Società del Gruppo Ferrovie dello Stato Italiane per il finanziamento delle prestazioni ordinarie, derivanti dal bilancio di chiusura del Fondo per il perseguimento di politiche attive a sostegno del reddito e dell'occupazione per il personale delle Società del Gruppo Ferrovie dello Stato Italiane, trasferito ai sensi del D.I. n. 86984/2015	6.548.399,50	6.548.399,50	0,00
	Fondo di accantonamento dei contributi dovuti dalle Società del Gruppo Ferrovie dello Stato Italiane per il finanziamento delle prestazioni solidaristiche straordinarie, derivanti dal bilancio di chiusura del Fondo per il perseguimento di politiche attive a sostegno del reddito e dell'occupazione per il personale delle Società del Gruppo Ferrovie dello Stato Italiane, trasferito ai sensi del D.I. n. 86984/2015	124.419.590,00	124.419.590,00	0,00
	TOTALE	131.123.336,95	130.972.475,95	150.861,00
	TOTALE FONDI PER RISCHI ED ONERI	131.123.336,95	130.972.475,95	150.861,00
E	DEBITI			
I	Debiti			
10	Debiti verso iscritti, soci e terzi per prestazioni dovute			
	Debiti per le spese per prestazioni istituzionali	450.933,05	267.852,39	183.080,66
11	Debiti verso lo Stato ed altri soggetti pubblici			
	Debiti per trasferimenti passivi allo Stato e ad altri soggetti pubblici	16.371,17	0,00	16.371,17
	TOTALE	467.304,22	267.852,39	199.451,83
	TOTALE DEBITI	467.304,22	267.852,39	199.451,83
F	RATEI E RISCONTI			
I	Ratei e Risconti			
2	Risconti passivi			
	Risconti passivi	6.091.800,00	6.144.495,45	-52.695,45
	TOTALE	6.091.800,00	6.144.495,45	-52.695,45
	TOTALE RATEI E RISCONTI	6.091.800,00	6.144.495,45	-52.695,45
	TOTALE PASSIVO	145.072.867,01	138.003.133,40	7.069.733,61

IL PRESIDENTE

TITO MICHELE BOERI

**FONDO PER IL PERSEGUIMENTO DI POLITICHE ATTIVE A SOSTEGNO DEL REDDITO E DELL'OCCUPAZIONE
PER IL PERSONALE DELLE SOCIETÀ DEL GRUPPO FERROVIE DELLO STATO ITALIANE ART. 1, DEL
DECRETO INTERMINISTERIALE 9 GENNAIO 2015, N. 86984**

CONTO ECONOMICO DELL'ANNO 2016

Codice Conto	Denominazione conto	Consuntivo 2016	Consuntivo 2015	Variazioni
A	VALORE DELLA PRODUZIONE			
A. 01	PROVENTI E CORRISPETTIVI PER LA PRODUZIONE DELLE PRESTAZIONI E/O SERVIZI			
	ENTRATE ACCERTATE NELL'ESERCIZIO			
	Aliquote contributive a carico dei datori di lavoro e/o degli iscritti	111.139.587,66	79.604.658,50	31.534.929,16
	RETTIFICA DELLE ENTRATE ACCERTATE NELL'ESERCIZIO CON I MOVIMENTI DEI RATEI E DEI RISCONTI			
	Contributi a carico dei datori di lavoro e/o degli iscritti (Ratei attivi finali)	690.000,00	0,00	690.000,00
	Contributi a carico dei datori di lavoro e/o degli iscritti (Ratei attivi iniziali)	0,00	0,00	0,00
	Contributi a carico dei datori di lavoro e/o degli iscritti (risconti passivi finali)	-6.091.800,00	-6.144.495,45	52.695,45
	Contributi a carico dei datori di lavoro e/o degli iscritti (Risconti passivi iniziali)	6.144.495,45	0,00	6.144.495,45
	TOTALE PROVENTI E CORRISPETTIVI PER LA PRODUZIONE DELLE PRESTAZIONI E/O SERVIZI	111.882.283,11	73.460.163,05	38.422.120,06
	TOTALE VALORE DELLA PRODUZIONE	111.882.283,11	73.460.163,05	38.422.120,06
B	COSTO DELLA PRODUZIONE			
B. 06	COSTI PER ACQUISTO MATERIE PRIME, SUSSIDIARIE, CONSUMO E MERCI			
B. 06 A	PRESTAZIONI ISTITUZIONALI			
	SPESE IMPEGNATE NELL'ESERCIZIO			
	Poste correttive e compensative di spese correnti per prestazioni istituzionali	249.166,66	139.787,92	109.378,74
	Spese per prestazioni	-73.339.746,02	-72.553.615,38	-786.130,64
	TOTALE COSTI PER ACQUISTO MATERIE PRIME, SUSSIDIARIE, CONSUMO E MERCI	-73.090.579,36	-72.413.827,46	-676.751,90
B. 13	ACCANTONAMENTI AI FONDI PER ONERI			
	QUOTE DI ACCANTONAMENTO DELL'ESERCIZIO			
	Assegnazioni e prelievi da riserve tecniche e fondi per la copertura di oneri futuri	-6.922.977,23	-622.796,06	-6.300.181,17
	TOTALE ACCANTONAMENTI AI FONDI PER ONERI	-6.922.977,23	-622.796,06	-6.300.181,17
B. 14	ONERI DIVERSI DI GESTIONE			
	SPESE IMPEGNATE NELL'ESERCIZIO			
	Oneri per il trasferimento allo Stato delle economie derivanti dalla riduzione degli stanziamenti relativi a spese di amministrazione	-78.174,37	0,00	-78.174,37
	Spese di amministrazione	-371.764,12	-426.245,99	54.481,87
	Trasferimenti passivi	-16.371,17	0,00	-16.371,17
	Valori di copertura di periodi assicurativi	-31.538.737,35	0,00	-31.538.737,35
	TOTALE ONERI DIVERSI DI GESTIONE	-32.005.047,01	-426.245,99	-31.578.801,02
	TOTALE COSTO DELLA PRODUZIONE	-112.018.603,60	-73.462.869,51	-38.555.734,09
	DIFFERENZA TRA VALORI E COSTI DELLA PRODUZIONE (A) + (-B)	-136.320,49	-2.706,46	-133.614,03

C	PROVENTI E ONERI FINANZIARI			
C. 16	ALTRI PROVENTI FINANZIARI			
	ENTRATE ACCERTATE NELL'ESERCIZIO			
	Interessi sui c/c con INPS per anticipazioni alle gestioni deficitarie	150.861,00	4.486,45	146.374,55
	Interessi sulle disponibilità nei c/c bancari	110,00	7,68	102,32
	Redditi degli investimenti patrimoniali	4.721,00	73,98	4.647,02
	TOTALE ALTRI PROVENTI FINANZIARI	155.692,00	4.568,11	151.123,89
	TOTALE PROVENTI E ONERI FINANZIARI	155.692,00	4.568,11	151.123,89
	RISULTATO PRIMA DELLE IMPOSTE (A) + (-B) + (-C) + (-D) + (E)	19.371,51	1.861,65	17.509,86
F	IMPOSTE DELL'ESERCIZIO			
F. 01	IMPOSTE DELL'ESERCIZIO			
	SPESE IMPEGNATE NELL'ESERCIZIO			
	Imposte su operazioni commerciali ed altri oneri tributari	-19.371,51	-1.861,65	-17.509,86
	TOTALE IMPOSTE DELL'ESERCIZIO	-19.371,51	-1.861,65	-17.509,86
	TOTALE IMPOSTE DELL'ESERCIZIO	-19.371,51	-1.861,65	-17.509,86
	AVANZO ECONOMICO / DISAVANZO ECONOMICO	0,00	0,00	0,00

ALLEGATI

Allegato 1

CONTRIBUTI A CARICO DEI DATORI DI LAVORO E DEGLI ISCRITTI

DESCRIZIONE	CONSUNTIVO 2016						CONSUNTIVO 2015	VARIAZIONI
	ACCERTATE NEL 2016	Risconto al 31.12.2015	Rateo al 31.12.2015	Rateo al 31.12.2016	Risconto al 31.12.2016	DATO ECONOMICO		
CONTRIBUTO STRAORDINARIO	102.663.703,36	6.144.495,45	0,00	0,00	6.091.800,00	102.716.398,81	73.460.163,05	29.256.235,76
CONTRIBUTI ORDINARI	8.475.884,30	0,00	0,00	690.000,00	0,00	9.165.884,30	0,00	9.165.884,30
TOTALE	111.139.587,66	6.144.495,45	0,00	690.000,00	6.091.800,00	111.882.283,11	73.460.163,05	38.422.120,06

SPESE PER PRESTAZIONI ISTITUZIONALI

DESCRIZIONE	CONSUNTIVO 2016				CONSUNTIVO 2015	VARIAZIONI
	IMPEGNATE NEL 2016	Rateo al 31.12.2015	Rateo al 31.12.2016	DATO ECONOMICO		
ASSEGNO STRAORDINARIO	73.339.746,02	0,00	0,00	73.339.746,02	72.553.615,38	786.130,64
TOTALE A CARICO DELLA GESTIONE (A)	73.339.746,02	0,00	0,00	73.339.746,02	72.553.615,38	786.130,64

48. FONDO DI SOLIDARIETÀ PER IL SOSTEGNO DEL REDDITO DEL PERSONALE DELLE AZIENDE DEL TRASPORTO PUBBLICO – ART.1, DEL DECRETO INTERMINISTERIALE N. 86985 DEL 9 GENNAIO 2015

RENDICONTO 2016

48. FONDO DI SOLIDARIETÀ PER IL SOSTEGNO DEL REDDITO DEL PERSONALE DELLE AZIENDE DEL TRASPORTO PUBBLICO - ART. 1, DEL DECRETO INTERMINISTERIALE N. 86985 DEL 9 GENNAIO 2015

RELAZIONE DEL DIRETTORE GENERALE

- Sintesi della situazione economica e patrimoniale

BILANCIO CONSUNTIVO

- Situazione patrimoniale al 31 dicembre 2016
- Conto economico

ALLEGATI

- Contributi a carico dei datori di lavoro
- Spese per prestazioni istituzionali

RELAZIONE DEL DIRETTORE GENERALE

Il bilancio consuntivo dell'anno 2016 della Gestione "Fondo di Solidarietà del personale delle aziende di trasporto pubblico di cui al decreto interministeriale n. 86985 del 9 gennaio 2015" si chiude con un risultato di esercizio positivo di 28,018 mln.

Con riferimento in particolare alla normativa disciplinante il Fondo in argomento, occorre evidenziare che l'articolo 3 della legge n. 92/2012, recante norme in tema di riforma del mercato del lavoro, nel definire un sistema inteso ad assicurare adeguate forme di sostegno al reddito per i lavoratori dei diversi settori economici, ha previsto che le organizzazioni sindacali e imprenditoriali comparativamente più rappresentative a livello nazionale stipulassero accordi e contratti collettivi, anche intersettoriali, aventi ad oggetto la costituzione di Fondi di solidarietà per il sostegno del reddito per i settori non coperti dalla normativa in materia di integrazione salariale.

Per effetto di tali disposizioni, con l'adozione del decreto interministeriale n. 86985 del 9 gennaio 2015, il Fondo in oggetto è stato istituito presso l'Inps, ai sensi dell'art. 3 della legge 28 giugno 2012, n. 92.

Successivamente, in data 24 settembre 2015, è entrato in vigore il Decreto Legislativo 14 settembre 2015, n. 148, recante disposizioni per il riordino della normativa in materia di ammortizzatori sociali in costanza di rapporto di lavoro, che, al Titolo II, ha revisionato l'ambito di applicazione dei Fondi di solidarietà, ampliando la platea dei beneficiari delle prestazioni garantite dai Fondi di solidarietà e abrogando l'art. 3 della legge n. 92/2012.

A norma dell'art. 26, co. 7 del citato decreto, le parti sociali, con l'accordo siglato in data 10 dicembre 2015, hanno convenuto di estendere quanto previsto dal decreto n. 86985/2015 alle aziende che occupano mediamente più di cinque dipendenti.

L'art. 46, comma 5, del Decreto Legislativo 14 settembre 2015, n. 148, ha, altresì, chiarito che i rinvii all'art. 3, commi da 4 a 45 della legge n. 92/2012, ovvero ad altre disposizioni abrogate, operati da ciascun decreto istitutivo di un Fondo di solidarietà bilaterale, ivi compreso dunque il decreto interministeriale n. 86985/2015, devono intendersi riferiti alle corrispondenti norme del d.lgs n. 148/2015.

Da ultimo il Decreto Interministeriale n. 97510 del 17 ottobre 2016, in attuazione dell'ulteriore accordo sindacale del 23 Maggio 2016, ha modificato il Decreto Istitutivo: le parti sociali hanno, infatti, inteso adeguare il fondo in oggetto alle disposizioni di cui ai commi 7 ed 8, dell'art. 26 del Decreto Legislativo 14 Settembre 2015 n.148 e manifestato la volontà di una modifica parziale

delle prestazioni riconosciute agli aventi diritto, nonché di individuare criteri, priorità e limiti all'erogazione delle prestazioni.

Nella tabella che segue si riportano, in forma aggregata, i dati espressi in migliaia di euro relativi al valore della produzione, costo della produzione, proventi e oneri finanziari, risultato d'esercizio e avanzo patrimoniale accertati per l'anno 2016.

Al riguardo occorre segnalare che l'art. 35 del d. lgs 148/2015 prevede l'obbligo di bilancio in pareggio e l'impossibilità di erogare prestazioni in carenza di disponibilità per i Fondi istituiti ai sensi dei commi 26, 27 e 28, tra i quali figura anche il Fondo in parola. Per effetto di detta disposizione il risultato di esercizio positivo di cui sopra si traduce integralmente in un'assegnazione al fondo di accantonamento dei risultati di esercizio all'uopo predisposto a copertura delle prestazioni che verranno erogate.

**FONDO DI SOLIDARIETÀ PER IL SOSTEGNO DEL REDDITO DEL PERSONALE DELLE AZIENDE DEL
TRASPORTO PUBBLICO -ART. 1, DEL DECRETO INTERMINISTERIALE N. 86985 DEL 9 GENNAIO 2015**

**SINTESI DELLA SITUAZIONE ECONOMICA E PATRIMONIALE
(dati in migliaia)**

DENOMINAZIONE CONTO	CONSUNTIVO 2016	CONSUNTIVO 2015	VARIAZIONI
AVANZO/DISAVANZO PATRIMONIALE NETTO ALL'INIZIO DELL'ESERCIZIO:			
Riserve Legali	0	0	0
Avanzo/Disavanzo	0	0	0
Totale	0	0	0
VALORE DELLA PRODUZIONE			
PROVENTI E CORRISPETTIVI PER LA PRODUZIONE DELLE PRESTAZIONI E/O SERVIZI			
Aliquote contributive a carico dei datori di lavoro e/o degli iscritti	28.816	0	28.816
TOTALE PROVENTI E CORRISPETTIVI PER LA PRODUZIONE DELLE PRESTAZIONI E/O SERVIZI	28.816	0,00	28.816
TOTALE VALORE DELLA PRODUZIONE	28.816	0	28.816
COSTO DELLA PRODUZIONE			
ACCANTONAMENTI A FONDI ONERI	-28.045	0	-28.045
ONERI DIVERSI DI GESTIONE			
Oneri per il trasferimento allo Stato delle economie derivanti dalla riduzione degli stanziamenti relativi a spese di amministrazione	-125	0	-125
Spese di amministrazione	-592	0	-592
Trasferimenti passivi	-53	0	-53
TOTALE ONERI DIVERSI DI GESTIONE	-770	0,00	-770
TOTALE COSTO DELLA PRODUZIONE	-28.815	0	-28.815
DIFFERENZA TRA VALORI E COSTI DELLA PRODUZIONE (A) + (-B)	0		0
PROVENTI ED ONERI FINANZIARI			
Interessi passivi ed altri oneri finanziari	0	0	0
Altri redditi e proventi patrimoniali	28	0	28
PROVENTI ED ONERI FINANZIARI	28		28
RETTIFICHE DI VALORE DI ATTIVITA' FINANZIARIE	0	0	0
PROVENTI ED ONERI STRAORDINARI	0	0	0
RISULTATO D'ESERCIZIO PRIMA DELLE IMPOSTE	28	0	28
IMPOSTE DELL'ESERCIZIO	-28	0	-28
RISULTATO D'ESERCIZIO	0	0	0
AVANZO/DISAVANZO PATRIMONIALE NETTO AL TERMINE DELL'ESERCIZIO:			
Riserve Legali	0	0	0
Avanzo/Disavanzo	0	0	0
Totale	0	0	0

*eventuali discordanze nelle somme algebriche sono dovute ad arrotondamenti all'unità di mln e di mgl.

Valore della produzione 28,816 mln

Tale valore è finanziato dai seguenti contributi:

- contributi ordinari dello 0,50% della retribuzione mensile imponibile ai fini previdenziali dei lavoratori dipendenti (esclusi i dirigenti) di cui due terzi a carico del datore di lavoro ed un terzo a carico del lavoratore, per l'anno in esame non si sono contabilizzati altre tipologie di contributi, così come esposto nell'allegato contributi.

Costo della produzione -28,816 mln

In dettaglio riconducibile a:

Accantonamento ai Fondi per oneri -28,045 mln

- Assegnazione al Fondo di Accantonamento dei risultati d'esercizio per un importo pari a 28,018 mln e riguardano interamente l'assegnazione al fondo di accantonamento dei risultati di esercizio per il pagamento delle prestazioni che verranno erogate.
- Assegnazione al Fondo di accantonamento degli interessi attivi sul c/c con la Gestione per anticipazione alle gestioni deficitarie – quantificata in 27 mgl corrisponde alla remunerazione delle disponibilità della gestione utilizzate dall'Inps nelle forme di impiego previste dal Regolamento per l'amministrazione e la contabilità dell'Inps. Le suddette disponibilità sono state, infatti, anticipate alle gestioni deficitarie, remunerate al saggio dell'interesse legale ai sensi dell'art. 52, comma 1, lettera a) del citato regolamento (tale saggio, come stabilito dal decreto del Ministero dell'Economia e delle Finanze dell'11 dicembre 2015, è pari allo 0,2 % a decorrere dal 1° gennaio 2016) e integralmente assegnate al Fondo di accantonamento degli interessi attivi sul c/c con la Gestione per anticipazione alle gestioni deficitarie.

Oneri diversi di gestione: -771 mgl

Riguardano:

- Oneri per il trasferimento allo Stato vengono quantificati in 125 mgl e rappresentano gli oneri per il trasferimento al bilancio dello Stato delle economie derivanti dalla riduzione degli stanziamenti relativi a spese di amministrazione del Fondo, determinati in seguito all'applicazione delle leggi di riduzione delle spese di funzionamento dell'Istituto;
- Trasferimenti passivi – risultano pari a 53 mgl, e sono costituiti interamente da contributi a favore degli Istituti di patronato e di assistenza sociale.

- Spese di amministrazione, determinate in 593 mgl, rappresentano la quota parte delle spese di amministrazione dell'Istituto attribuite alla gestione in base ai criteri previsti dall'art. 57 del regolamento di contabilità dell'Inps.

Nella tabella che segue si riportano, per grandi aggregati, le spese di amministrazione della gestione ordinaria relative al 2016.

Aggregati	2016	2015
Spese per il personale (dirette e indirette)	501.431,85	0
Spese per servizi affidati ad altri enti (dirette):		
- Amministrazione postale	0,00	0
- Banche e uffici c/c postali	0,00	0
- Altri Enti	958,57	0
Spese postali, telegrafiche e telefoniche	18.187,00	0
Illuminazione, forza motrice, riscaldamento, pulizia, vigilanza, manutenzione e adattamento stabili	36.341,00	0
Spese per accertamenti sanitari	0,00	0
Spese legali	0,00	0
Spese per servizi informatici e amm.to apparecchiature informatiche	17.077,00	0
Altre spese	0,00	0
Totale	613.678,98	0
meno recuperi	17.798,00	0
meno residui insussistenti	3.446,00	0
Totale netto	592.434,98	0

Imposte dell'esercizio 28 mgl

Gli oneri tributari che comprendono l'imposta regionale sulle attività produttive e le ritenute erariali sui mutui concessi al personale dipendente.

Risultato d'esercizio – l'avanzo economico pari a 28,018 mln è stato completamente accantonato a specifico Fondo in esecuzione di quanto previsto dall'art. 35 del Decreto legislativo n. 148/15.

Circa le principali voci dello stato patrimoniale si segnala quanto segue:

Principali voci attive:

- Immobilizzazioni, previste per circa 14,132 mln, sono riferite alla quota di immobili strumentali adibiti ad uffici per 10 mgl ed alla quota di partecipazione agli investimenti patrimoniali unitari per 14,122 mln.
- Credito in conto corrente con l'Inps risulta pari a circa 11,909 mln e rappresenta le presunte disponibilità finanziarie della gestione.

Principali voci passive:

- Fondo di Accantonamento dei risultati di esercizio dei Fondi di solidarietà di cui all'art. 3 della legge n. 92/2012 e agli articoli 26, 28 e 35 dal dlgs 148/2015 per un importo pari a 28,018 mln.
- Fondo di Accantonamento degli interessi attivi sul conto corrente con la gestione per la produzione dei servizi, per anticipazione alle gestioni deficitarie, relativi ai Fondi di solidarietà di cui agli articoli da 26 a 40 del decreto legislativo n. 148/2015, per un importo pari 27 mgl.
- Debiti per trasferimenti passivi, determinati in 53 mgl, si riferiscono ai debiti verso lo Stato ed Enti di Patronato ed Assistenza sociale.

IL DIRETTORE CENTRALE
AMMINISTRAZIONE FINANZIARIA E SERVIZI FISCALI

IL DIRETTORE GENERALE

BILANCIO CONSUNTIVO

FONDO DI SOLIDARIETÀ PER IL SOSTEGNO DEL REDDITO DEL PERSONALE DELLE AZIENDE DEL
TRASPORTO PUBBLICO -ART. 1, DEL DECRETO INTERMINISTERIALE N. 86985 DEL 9 GENNAIO 2015

SITUAZIONE PATRIMONIALE AL 31 DICEMBRE 2016

ATTIVO				
Codice Conto	Denominazione conto	Consistenza al 31/12/2016	Consistenza al 31/12/2015	Variazioni
B	IMMOBILIZZAZIONI			
II	Immobilizzazioni Materiali			
1	Terreni e fabbricati			
	Quota di partecipazione all'acquisizione di immobili strumentali adibiti ad uffici	9.632,13	0,00	9.632,13
	TOTALE	9.632,13	0,00	9.632,13
III	Immobilizzazioni Finanziarie			
4	Crediti finanziari diversi			
	Quota di partecipazione agli invest. patr. unitari	14.122.098,14	0,00	14.122.098,14
	TOTALE	14.122.098,14	0,00	14.122.098,14
	TOTALE IMMOBILIZZAZIONI	14.131.730,27	0,00	14.131.730,27
C	ATTIVO CIRCOLANTE			
IV	Disponibilità liquide			
3	Denaro e valori in cassa			
	Rapporti di c/c tra le gestioni e la gestione per la produzione dei servizi	11.908.644,51	0,00	11.908.644,51
	TOTALE	11.908.644,51	0,00	11.908.644,51
	TOTALE ATTIVO CIRCOLANTE	11.908.644,51	0,00	11.908.644,51
D	RATEI E RISCONTI			
I	Ratei e Risconti			
1	Ratei attivi			
	Ratei attivi	2.058.321,00	0,00	2.058.321,00
	TOTALE	2.058.321,00	0,00	2.058.321,00
	TOTALE RATEI E RISCONTI	2.058.321,00	0,00	2.058.321,00
	TOTALE ATTIVO	28.098.695,78	0,00	28.098.695,78

**FONDO DI SOLIDARIETÀ PER IL SOSTEGNO DEL REDDITO DEL PERSONALE DELLE AZIENDE DEL
TRASPORTO PUBBLICO -ART. 1, DEL DECRETO INTERMINISTERIALE N. 86985 DEL 9 GENNAIO 2015**

SITUAZIONE PATRIMONIALE AL 31 DICEMBRE 2016

PASSIVO				
Codice Conto	Denominazione conto	Consistenza al 31/12/2016	Consistenza al 31/12/2015	Variazioni
A	PATRIMONIO NETTO			
VII	Altre riserve distintamente indicate			
1	Altre riserve distintamente indicate			
	Fondo di accantonamento dei risultati di esercizio dei Fondi di solidarietà di cui all'art. 3, della legge 28 giugno 2012, n. 92 e agli articoli 26, 28 e 35, del decreto legislativo n. 148/2015	28.017.922,00	0,00	28.017.922,00
	TOTALE	28.017.922,00	0,00	28.017.922,00
	TOTALE PATRIMONIO NETTO	28.017.922,00	0,00	28.017.922,00
C	FONDI PER RISCHI ED ONERI			
I	Fondi per Rischi ed oneri			
3	per altri rischi e oneri futuri			
	Fondo di accantonamento degli interessi attivi sul c/c con la Gestione per la produzione dei servizi, per anticipazioni alle Gestioni deficitarie, relativi ai Fondi di solidarietà' di cui agli articoli da 26 a 40, del Decreto Legislativo n. 148/2015	27.525,00	0,00	27.525,00
	TOTALE	27.525,00	0,00	27.525,00
	TOTALE FONDI PER RISCHI ED ONERI	27.525,00	0,00	27.525,00
E	DEBITI			
I	Debiti			
11	Debiti verso lo Stato ed altri soggetti pubblici			
	Debiti per trasferimenti passivi allo Stato e ad altri soggetti pubblici	53.248,78	0,00	53.248,78
	TOTALE	53.248,78	0,00	53.248,78
	TOTALE DEBITI	53.248,78	0,00	53.248,78
	TOTALE PASSIVO	28.098.695,78	0,00	28.098.695,78

IL PRESIDENTE

TITO MICHELE BOERI

**FONDO DI SOLIDARIETÀ PER IL SOSTEGNO DEL REDDITO DEL PERSONALE DELLE AZIENDE DEL
TRASPORTO PUBBLICO -ART. 1, DEL DECRETO INTERMINISTERIALE N. 86985 DEL 9 GENNAIO 2015**

CONTO ECONOMICO DELL'ANNO 2016

Codice Conto	Denominazione conto	Consuntivo 2016	Consuntivo 2015	Variazioni
A	VALORE DELLA PRODUZIONE			
A. 01	PROVENTI E CORRISPETTIVI PER LA PRODUZIONE DELLE PRESTAZIONI E/O SERVIZI			
	ENTRATE ACCERTATE NELL'ESERCIZIO			
	Aliquote contributive a carico dei datori di lavoro e/o degli iscritti	26.758.178,89	0,00	26.758.178,89
	RETTIFICA DELLE ENTRATE ACCERTATE NELL'ESERCIZIO CON I MOVIMENTI DEI RATEI E DEI RISCONTI			
	Contributi a carico dei datori di lavoro e/o degli iscritti (Ratei attivi finali)	2.058.321,00	0,00	2.058.321,00
	TOTALE PROVENTI E CORRISPETTIVI PER LA PRODUZIONE DELLE PRESTAZIONI E/O SERVIZI	28.816.499,89	0,00	28.816.499,89
	TOTALE VALORE DELLA PRODUZIONE	28.816.499,89	0,00	28.816.499,89
B	COSTO DELLA PRODUZIONE			
B. 13	ACCANTONAMENTI AI FONDI PER ONERI			
	QUOTE DI ACCANTONAMENTO DELL'ESERCIZIO			
	Assegnazioni e prelievi da riserve tecniche e fondi per la copertura di oneri futuri	-28.045.447,00	0,00	-28.045.447,00
	TOTALE ACCANTONAMENTI AI FONDI PER ONERI	-28.045.447,00	0,00	-28.045.447,00
B. 14	ONERI DIVERSI DI GESTIONE			
	SPESE IMPEGNATE NELL'ESERCIZIO			
	Oneri per il trasferimento allo Stato delle economie derivanti dalla riduzione degli stanziamenti relativi a spese di amministrazione	-125.351,65	0,00	-125.351,65
	Spese di amministrazione	-592.434,98	0,00	-592.434,98
	Trasferimenti passivi	-53.248,78	0,00	-53.248,78
	TOTALE ONERI DIVERSI DI GESTIONE	-771.035,41	0,00	-771.035,41
	TOTALE COSTO DELLA PRODUZIONE	-28.816.482,41	0,00	-28.816.482,41
	DIFFERENZA TRA VALORI E COSTI DELLA PRODUZIONE (A) + (-B)	17,48		17,48
C	PROVENTI E ONERI FINANZIARI			
C. 16	ALTRI PROVENTI FINANZIARI			
	ENTRATE ACCERTATE NELL'ESERCIZIO			
	Interessi sui c/c con INPS per anticipazioni alle gestioni deficitarie	27.525,00	0,00	27.525,00
	Interessi sulle disponibilità nei c/c bancari	21,07	0,00	21,07
	Redditi degli investimenti patrimoniali	861,00	0,00	861,00
	TOTALE ALTRI PROVENTI FINANZIARI	28.407,07	0,00	28.407,07
	TOTALE PROVENTI E ONERI FINANZIARI	28.407,07	0,00	28.407,07
	RISULTATO PRIMA DELLE IMPOSTE (A) + (-B) + (-C) + (-D) + (E)	28.424,55		28.424,55
F	IMPOSTE DELL'ESERCIZIO			
F. 01	IMPOSTE DELL'ESERCIZIO			
	SPESE IMPEGNATE NELL'ESERCIZIO			
	Imposte su operazioni commerciali ed altri oneri tributari	-28.424,55	0,00	-28.424,55
	TOTALE IMPOSTE DELL'ESERCIZIO	-28.424,55	0,00	-28.424,55
	TOTALE IMPOSTE DELL'ESERCIZIO	-28.424,55	0,00	-28.424,55

	AVANZO ECONOMICO / DISAVANZO ECONOMICO	0,00	0,00	0,00
--	--	------	------	------

ALLEGATI

Allegato 1

CONTRIBUTI A CARICO DEI DATORI DI LAVORO E DEGLI ISCRITTI

DESCRIZIONE	CONSUNTIVO 2016						CONSUNTIVO 2015	VARIAZIONI
	ACCERTATE NEL 2016	Risconto al 31.12.2015	Rateo al 31.12.2015	Rateo al 31.12.2016	Risconto al 31.12.2016	DATO ECONOMICO		
TOTALE	26.758.178,89	0,00	0,00	2.058.321,00	0,00	28.816.499,89	0,00	0,00

49. FONDO DI SOLIDARIETÀ BILATERALE DEL SETTORE MARITTIMO –
SOLIMARE – ART.1, COMMA 1, DEL DECRETO INTERMINISTERIALE
N.90401 DELL’ 8 GIUGNO 2015

RENDICONTO 2016

49. FONDO DI SOLIDARIETÀ BILATERALE DEL SETTORE MARITTIMO – SOLIMARE – ART 1, COMMA 1, DEL DECRETO INTERMINISTERIALE N.90401 DELL'8 GIUGNO 2015

RELAZIONE DEL DIRETTORE GENERALE

- Sintesi della situazione economica e patrimoniale

BILANCIO CONSUNTIVO

- Situazione patrimoniale al 31 dicembre 2016
- Conto economico

RELAZIONE DEL DIRETTORE GENERALE

Il rendiconto per l'anno 2016 della Gestione "Fondo di solidarietà bilaterale del settore marittimo SOLIMARE" è composto dal conto economico e dallo stato patrimoniale ed evidenzia un risultato di esercizio positivo pari a 8,1 mln.

Con riferimento in particolare alla normativa disciplinante il Fondo in argomento, occorre evidenziare che l'articolo 3 della legge n. 92/2012, recante norme in tema di riforma del mercato del lavoro, nel definire un sistema inteso ad assicurare adeguate forme di sostegno al reddito per i lavoratori dei diversi settori economici, ha previsto che le organizzazioni sindacali e imprenditoriali comparativamente più rappresentative a livello nazionale stipulassero accordi e contratti collettivi, anche intersettoriali, aventi ad oggetto la costituzione di Fondi di solidarietà per il sostegno del reddito per i settori non coperti dalla normativa in materia di integrazione salariale.

Per effetto di tali disposizioni, con l'adozione del decreto interministeriale n. 90401 dell'8 giugno 2015, il Fondo in oggetto è stato istituito presso l'Inps ai sensi dell'art. 3 della legge 28 giugno 2012, n. 92.

Il nuovo Fondo concerne, in particolare, i lavoratori marittimi e il personale amministrativo e di terra delle imprese armatoriali che occupano mediamente più di quindici dipendenti.

Gli articoli da 26 a 40 del d. lgs n. 148/2015 hanno, tuttavia, completamente sostituito la normativa citata, determinando l'abrogazione dei commi da 4 a 19 ter e da 42 a 45 dell'art. 3 della legge n. 92/2012.

Il predetto d. lgs n. 148/2015 ha, inoltre, chiarito - per i fondi già costituiti alla data di entrata in vigore del medesimo decreto, i cui regolamenti non fossero conformi ai dettami dell'art. 26, comma 7, con riferimento in particolare al limite dimensionale - la necessità di un decreto di adeguamento del Ministero del lavoro e delle politiche sociali.

In esecuzione della predetta disposizione è stato adottato, in data 23 maggio 2016, il decreto ministeriale n. 95933 concernente la *“Modifica del decreto 8 giugno 2015, recante: «Fondo di solidarietà' bilaterale del settore marittimo - SOLIMARE, ai sensi dell'art. 3 della legge 28 giugno 2012, n. 92. (Decreto n. 90401).»*, che ha adeguato il decreto originario di costituzione del Fondo al decreto legislativo n. 148 del 14 settembre 2015, estendendone le disposizioni alle società del settore marittimo con più di cinque dipendenti.

Nella tabella che segue si riportano, in forma aggregata, i dati espressi in migliaia di euro relativi al valore della produzione, costo della produzione, proventi e oneri finanziari, risultato d'esercizio e avanzo patrimoniale per l'anno 2016.

Al riguardo occorre segnalare che l'art. 35 del d. lgs 148/2015 prevede l'obbligo di bilancio in pareggio e l'impossibilità di erogare prestazioni in carenza di disponibilità per i Fondi istituiti ai sensi dei commi 26, 27 e 28, tra i quali figura anche il Fondo in parola. Per effetto di detta disposizione il risultato di esercizio positivo di cui sopra si traduce integralmente in un'assegnazione al fondo di accantonamento dei risultati di esercizio all'uopo predisposto a copertura delle prestazioni che verranno erogate.

**FONDO DI SOLIDARIETÀ BILATERALE DEL SETTORE MARITTIMO -SOLIMARE -ART. 1, COMMA 1, DEL
DECRETO INTERMINISTERIALE N. 90401 DELL' 8 GIUGNO 2015**

**SINTESI DELLA SITUAZIONE ECONOMICA E PATRIMONIALE
(dati in migliaia)**

DENOMINAZIONE CONTO	CONSUNTIVO		VARIAZIONI
	2016	2015	
AVANZO/DISAVANZO PATRIMONIALE NETTO ALL'INIZIO DELL'ESERCIZIO:			
Riserve Legali	0	0	0
Avanzo/Disavanzo	0	0	0
Totale	0	0	0
VALORE DELLA PRODUZIONE			
PROVENTI E CORRISPETTIVI PER LA PRODUZIONE DELLE PRESTAZIONI E/O SERVIZI			
Aliquote contributive a carico dei datori di lavoro e/o degli iscritti	8.938	0	8.938
TOTALE PROVENTI E CORRISPETTIVI PER LA PRODUZIONE DELLE PRESTAZIONI E/O SERVIZI	8.938	0,00	8.938
TOTALE VALORE DELLA PRODUZIONE	8.938	0	8.938
COSTO DELLA PRODUZIONE			
ACCANTONAMENTI A FONDI ONERI	-8.173	0	-8.173
ONERI DIVERSI DI GESTIONE			
Oneri per il trasferimento allo Stato delle economie derivanti dalla riduzione degli stanziamenti relativi a spese di amministrazione	-128	0	-128
Spese di amministrazione	-603	0	-603
Trasferimenti passivi	-15	0	-15
TOTALE ONERI DIVERSI DI GESTIONE	-746	0,00	-746
TOTALE COSTO DELLA PRODUZIONE	-8.919	0	-8.919
DIFFERENZA TRA VALORI E COSTI DELLA PRODUZIONE (A) + (-B)	19		19
PROVENTI ED ONERI FINANZIARI			
Interessi passivi ed altri oneri finanziari	0	0	0
Altri redditi e proventi patrimoniali	10	0	10
PROVENTI ED ONERI FINANZIARI	10		10
RETTIFICHE DI VALORE DI ATTIVITA' FINANZIARIE	0	0	0
PROVENTI ED ONERI STRAORDINARI	0	0	0
RISULTATO D'ESERCIZIO PRIMA DELLE IMPOSTE	29	0	29
IMPOSTE DELL'ESERCIZIO	-29	0	-29
RISULTATO D'ESERCIZIO	0	0	0
AVANZO/DISAVANZO PATRIMONIALE NETTO AL TERMINE DELL'ESERCIZIO:			
Riserve Legali	0	0	0
Avanzo/Disavanzo	0	0	0
Totale	0	0	0

Valore della produzione 9 mln

- contributi ordinari, pari allo 0,30% della retribuzione mensile imponibile ai fini previdenziali dei lavoratori dipendenti (esclusi i dirigenti), di cui due terzi a carico del datore di lavoro e un terzo a carico del lavoratore, per un ammontare pari a 8 mln;

Costo della produzione 9 mln

- non risultano essere state erogate spese per prestazioni per assegni ordinari e per assegni straordinari;
- accantonamenti a fondi e oneri: ammontano ad un importo pari a 8,2 mln e riguardano l'assegnazione al Fondo di accantonamento dei risultati di esercizio per il pagamento delle prestazioni che verranno erogate per un importo pari a 8,1 mln e l'assegnazione al Fondo di accantonamento degli interessi attivi sul c/c con la Gestione per anticipazione alle gestioni deficitarie per un importo pari a circa 9 mgl;
- Oneri per il trasferimento allo stato delle economie derivanti dalla riduzione degli stanziamenti relativi a spese di amministrazione per un ammontare pari a 128 mgl;
- spese di amministrazione, pari a 603 mgl, rappresentano la quota parte delle spese di amministrazione dell'Istituto attribuite alla gestione in base ai criteri previsti dall'art. 57 del regolamento di contabilità dell'Inps.

Nella tabella che segue si riportano, per grandi aggregati, le spese di amministrazione della gestione ordinaria relative al 2016.

SPESE DI AMMINISTRAZIONE

Aggregati	2015	2016
Spese per il personale (dirette e indirette)		518.403,39
Spese per servizi affidati ad altri enti (dirette): - Amministrazione postale - Banche e uffici c/c postali - Altri Enti		297,35
Spese postali, telegrafiche e telefoniche		18.493,00
Illuminazione, forza motrice, riscaldamento, pulizia, vigilanza, manutenzione e adattamento stabili		36.949,00
Spese per servizi informatici e amm.to apparecchiature informatiche		10.026,00
Altre spese		40.336,61
Totale		624.505,35
meno recuperi		17.766,00
meno residui insussistenti		3.562,00
Totale netto		603.177,35

- Trasferimenti passivi per un ammontare pari a 15 mgl sono costituiti interamente da contributi destinati al finanziamento degli Istituti di patronato e di assistenza sociale.

Proventi ed oneri finanziari 10 mgl

Si tratta prevalentemente degli “Interessi attivi sul conto corrente con l’INPS” derivanti dalle anticipazioni delle disponibilità della Gestione a favore delle Gestioni passive. Tali anticipazioni sono remunerate al saggio di interesse legale ai sensi dell’art. 52, comma 1, lettera a), del “Regolamento per l’amministrazione e la contabilità dell’INPS”. Il tasso di interesse legale vigente alla data di elaborazione del bilancio è pari allo 0,2 per cento in ragione d’anno, a decorrere dal 1° gennaio 2016, ai sensi del decreto del Ministro dell’Economia e delle Finanze 11 dicembre 2015.

Imposte dell’esercizio 29 mgl

Si tratta di oneri tributari che comprendono l’imposta regionale sulle attività produttive e le ritenute erariali sui mutui concessi al personale dipendente.

Risultato d’esercizio – l’avanzo economico pari a 8 mln è stato completamente accantonato a specifico Fondo in esecuzione di quanto previsto dall’art. 35 del Decreto legislativo n. 148/15.

Circa le principali voci dello stato patrimoniale si segnala quanto segue:

Principali voci attive:

- Immobilizzazioni, previste per 4,3 mln, sono riferite alla quota di immobili strumentali adibiti ad uffici per 10 mgl ed alla quota di partecipazione agli investimenti patrimoniali unitari per 4,27 mln.
- Credito in conto corrente con l'Inps, risulta pari a circa 3,6 mln e rappresenta le disponibilità finanziarie della gestione;
- Ratei attivi, ammontano a 312 mgl circa e riguardano i contributi che verranno riscossi nell'anno successivo, ma di competenza dell'esercizio 2016.

Principali voci passive:

- Fondo di accantonamento dei risultati di esercizio dei Fondi di solidarietà di cui all'art. 3, della legge 28 giugno 2012, n. 92 e agli articoli 26, 28 e 35, del decreto legislativo n. 148/2015 pari a 8,1 mln.
- Fondo di accantonamento degli interessi attivi sul c/c con la Gestione per la produzione dei servizi, per anticipazioni alle Gestioni deficitarie, relativi ai Fondi di solidarietà di cui agli articoli da 26 a 40, del Decreto Legislativo n. 148/2015 pari a 9,5 mgl.
- Debiti per obbligazioni, iscritti per 15 mgl, si riferiscono ai debiti verso gli Istituti di patronato ed assistenza sociale per la contribuzione dovuta nel 2016.


IL DIRETTORE GENERALE
AMMINISTRAZIONE FINANZIARIA E SERVIZI FISCALI


IL DIRETTORE GENERALE

BILANCIO CONSUNTIVO

FONDO DI SOLIDARIETÀ BILATERALE DEL SETTORE MARITTIMO -SOLIMARE -ART. 1, COMMA 1, DEL
DECRETO INTERMINISTERIALE N. 90401 DELL' 8 GIUGNO 2015

SITUAZIONE PATRIMONIALE AL 31 DICEMBRE 2016

ATTIVO				
Codice Conto	Denominazione conto	Consistenza al 31/12/2016	Consistenza al 31/12/2015	Variazioni
B	IMMOBILIZZAZIONI			
II	Immobilizzazioni Materiali			
1	Terreni e fabbricati			
	Quota di partecipazione all'acquisizione di immobili strumentali adibiti ad uffici	9.806,79	0,00	9.806,79
	TOTALE	9.806,79	0,00	9.806,79
III	Immobilizzazioni Finanziarie			
4	Crediti finanziari diversi			
	Quota di partecipazione agli invest. patr. unitari	4.270.475,83	0,00	4.270.475,83
	TOTALE	4.270.475,83	0,00	4.270.475,83
	TOTALE IMMOBILIZZAZIONI	4.280.282,62	0,00	4.280.282,62
C	ATTIVO CIRCOLANTE			
IV	Disponibilità liquide			
3	Denaro e valori in cassa			
	Rapporti di c/c tra le gestioni e la gestione per la produzione dei servizi	3.595.602,85	0,00	3.595.602,85
	TOTALE	3.595.602,85	0,00	3.595.602,85
	TOTALE ATTIVO CIRCOLANTE	3.595.602,85	0,00	3.595.602,85
D	RATEI E RISCONTI			
I	Ratei e Risconti			
1	Ratei attivi			
	Ratei attivi	311.932,00	0,00	311.932,00
	TOTALE	311.932,00	0,00	311.932,00
	TOTALE RATEI E RISCONTI	311.932,00	0,00	311.932,00
	TOTALE ATTIVO	8.187.817,47	0,00	8.187.817,47

**FONDO DI SOLIDARIETÀ BILATERALE DEL SETTORE MARITTIMO -SOLIMARE -ART. 1, COMMA 1, DEL
DECRETO INTERMINISTERIALE N. 90401 DELL' 8 GIUGNO 2015**

SITUAZIONE PATRIMONIALE AL 31 DICEMBRE 2016

PASSIVO				
Codice Conto	Denominazione conto	Consistenza al 31/12/2016	Consistenza al 31/12/2015	Variazioni
A	PATRIMONIO NETTO			
VII	Altre riserve distintamente indicate			
1	Altre riserve distintamente indicate			
	Fondo di accantonamento dei risultati di esercizio dei Fondi di solidarietà di cui all'art. 3, della legge 28 giugno 2012, n. 92 e agli articoli 26, 28 e 35, del decreto legislativo n. 148/2015	8.163.000,25	0,00	8.163.000,25
	TOTALE	8.163.000,25	0,00	8.163.000,25
	TOTALE PATRIMONIO NETTO	8.163.000,25	0,00	8.163.000,25
C	FONDI PER RISCHI ED ONERI			
I	Fondi per Rischi ed oneri			
3	per altri rischi e oneri futuri			
	Fondo di accantonamento degli interessi attivi sul c/c con la Gestione per la produzione dei servizi, per anticipazioni alle Gestioni deficitarie, relativi ai Fondi di solidarietà di cui agli articoli da 26 a 40, del Decreto Legislativo n. 148/2015	9.507,00	0,00	9.507,00
	TOTALE	9.507,00	0,00	9.507,00
	TOTALE FONDI PER RISCHI ED ONERI	9.507,00	0,00	9.507,00
E	DEBITI			
I	Debiti			
11	Debiti verso lo Stato ed altri soggetti pubblici			
	Debiti per trasferimenti passivi allo Stato e ad altri soggetti pubblici	15.310,22	0,00	15.310,22
	TOTALE	15.310,22	0,00	15.310,22
	TOTALE DEBITI	15.310,22	0,00	15.310,22
	TOTALE PASSIVO	8.187.817,47	0,00	8.187.817,47

IL PRESIDENTE

TITO MICHELE BOERI

**FONDO DI SOLIDARIETÀ BILATERALE DEL SETTORE MARITTIMO -SOLIMARE -ART. 1, COMMA 1, DEL
DECRETO INTERMINISTERIALE N. 90401 DELL' 8 GIUGNO 2015**

CONTO ECONOMICO DELL'ANNO 2016

Codice Conto	Denominazione conto	Consuntivo 2016	Consuntivo 2015	Variazioni
A	VALORE DELLA PRODUZIONE			
A. 01	PROVENTI E CORRISPETTIVI PER LA PRODUZIONE DELLE PRESTAZIONI E/O SERVIZI			
	ENTRATE ACCERTATE NELL'ESERCIZIO			
	Aliquote contributive a carico dei datori di lavoro e/o degli iscritti	8.625.856,22	0,00	8.625.856,22
	RETTIFICA DELLE ENTRATE ACCERTATE NELL'ESERCIZIO CON I MOVIMENTI DEI RATEI E DEI RISCONTI			
	Contributi a carico dei datori di lavoro e/o degli iscritti (Ratei attivi finali)	311.932,00	0,00	311.932,00
	TOTALE PROVENTI E CORRISPETTIVI PER LA PRODUZIONE DELLE PRESTAZIONI E/O SERVIZI	8.937.788,22	0,00	8.937.788,22
	TOTALE VALORE DELLA PRODUZIONE	8.937.788,22	0,00	8.937.788,22
B	COSTO DELLA PRODUZIONE			
B. 13	ACCANTONAMENTI AI FONDI PER ONERI			
	QUOTE DI ACCANTONAMENTO DELL'ESERCIZIO			
	Assegnazioni e prelievi da riserve tecniche e fondi per la copertura di oneri futuri	-8.172.507,25	0,00	-8.172.507,25
	TOTALE ACCANTONAMENTI AI FONDI PER ONERI	-8.172.507,25	0,00	-8.172.507,25
B. 14	ONERI DIVERSI DI GESTIONE			
	SPESE IMPEGNATE NELL'ESERCIZIO			
	Oneri per il trasferimento allo Stato delle economie derivanti dalla riduzione degli stanziamenti relativi a spese di amministrazione	-127.563,07	0,00	-127.563,07
	Spese di amministrazione	-603.177,35	0,00	-603.177,35
	Trasferimenti passivi	-15.310,22	0,00	-15.310,22
	TOTALE ONERI DIVERSI DI GESTIONE	-746.050,64	0,00	-746.050,64
	TOTALE COSTO DELLA PRODUZIONE	-8.918.557,89	0,00	-8.918.557,89
	DIFFERENZA TRA VALORI E COSTI DELLA PRODUZIONE (A) + (-B)	19.230,33		19.230,33
C	PROVENTI E ONERI FINANZIARI			
C. 16	ALTRI PROVENTI FINANZIARI			
	ENTRATE ACCERTATE NELL'ESERCIZIO			
	Interessi sui c/c con INPS per anticipazioni alle gestioni deficitarie	9.507,00	0,00	9.507,00
	Interessi sulle disponibilità nei c/c bancari	5,01	0,00	5,01
	Redditi degli investimenti patrimoniali	298,00	0,00	298,00
	TOTALE ALTRI PROVENTI FINANZIARI	9.810,01	0,00	9.810,01
	TOTALE PROVENTI E ONERI FINANZIARI	9.810,01	0,00	9.810,01
	RISULTATO PRIMA DELLE IMPOSTE (A) + (-B) + (-C) + (-D) + (E)	29.040,34		29.040,34
F	IMPOSTE DELL'ESERCIZIO			
F. 01	IMPOSTE DELL'ESERCIZIO			
	SPESE IMPEGNATE NELL'ESERCIZIO			
	Imposte su operazioni commerciali ed altri oneri tributari	-29.040,34	0,00	-29.040,34
	TOTALE IMPOSTE DELL'ESERCIZIO	-29.040,34	0,00	-29.040,34
	TOTALE IMPOSTE DELL'ESERCIZIO	-29.040,34	0,00	-29.040,34
	AVANZO ECONOMICO / DISAVANZO ECONOMICO	0,00	0,00	0,00

50. FONDO DI SOLIDARIETÀ BILATERALE ORMEGGIATORI E BARCAIOLI
DEI PORTI ITALIANI

RENDICONTO 2016

50. FONDO DI SOLIDARIETÀ BILATERALE ORMEGGIATORI E BARCAIOLI DEI PORTI ITALIANI

RELAZIONE DEL DIRETTORE GENERALE

- Sintesi della situazione economica e patrimoniale

BILANCIO CONSUNTIVO

- Situazione patrimoniale al 31 dicembre 2016
- Conto economico

RELAZIONE DEL DIRETTORE GENERALE

Il rendiconto per l'anno 2016 della Gestione “Fondo di bilaterale ormeggiatori e barcaioli dei porti italiani” è composto dal conto economico e dallo stato patrimoniale ed evidenzia un risultato di esercizio positivo pari a 197 mgl.

Con riferimento in particolare alla normativa disciplinante il Fondo in argomento, occorre evidenziare che con l'accordo collettivo stipulato in data 6 marzo 2014 tra A.N.G.O.P.I. e FILT CGIL, FIT CISL, UILTRASPORTI le parti hanno convenuto di costituire il Fondo di solidarietà bilaterale degli ormeggiatori e barcaioli dei porti italiani ai sensi dell'articolo 3, comma 4, legge 28 giugno 2012, n. 92.

Successivamente è intervenuto il decreto legislativo n. 148 del 14 settembre 2015 che, riordinando la normativa degli ammortizzatori sociali, ha abrogato i commi da 4 a 19-ter e da 22 a 45 dell'articolo 3 della legge 28 giugno 2012, n. 92. Inoltre, il comma 5 dell'articolo 46 del decreto legislativo n. 148/2015 ha previsto che *“laddove disposizioni di legge o regolamentari dispongano un rinvio (...) all'articolo 3, commi da 4 a 45, della legge n. 92 del 2012, ovvero ad altre disposizioni abrogate dal presente articolo, tali rinvii si intendono riferiti alle corrispondenti norme del presente decreto”*.

Il citato decreto legislativo n. 148/2015 ha introdotto alcune modifiche nell'ambito di applicazione dei Fondi di solidarietà in conseguenza delle quali, a norma dell'art. 26, c. 7, l'istituzione dei Fondi risulta obbligatoria per tutti i settori che non rientrano nell'ambito di applicazione della cassa integrazione guadagni, in relazione ai datori di lavoro che occupano mediamente più di cinque dipendenti, compresi gli apprendisti. Sono state, inoltre, modificate la platea dei destinatari e le prestazioni erogabili dai Fondi di solidarietà.

Il predetto accordo, conforme alla disciplina del D.Lgs 148/2015, è stato recepito con decreto n. 95440 del 18 aprile 2016 del Ministro del lavoro e delle politiche sociali, di concerto con il Ministro dell'Economia e delle Finanze, che ha istituito presso l'Inps il Fondo di solidarietà bilaterale del settore dei Gruppi ormeggiatori e barcaioli dei porti italiani.

Il decreto è stato pubblicato nella Gazzetta Ufficiale n. 138 del 15 giugno 2016.

Nella tabella che segue si riportano, in forma aggregata, i dati espressi in migliaia di euro relativi al valore della produzione, costo della produzione, proventi e oneri finanziari, risultato d'esercizio e avanzo patrimoniale per l'anno 2016.

Al riguardo occorre segnalare che l'art. 35 del D. Lgs 148/2015 prevede l'obbligo di bilancio in pareggio e l'impossibilità di erogare prestazioni in carenza di disponibilità per i Fondi istituiti ai sensi dei commi 26, 27 e 28, tra i quali figura anche il Fondo in parola. Per effetto di detta disposizione il risultato di esercizio positivo di cui sopra si traduce integralmente in un'assegnazione al fondo di accantonamento dei risultati di esercizio all'uopo predisposto a copertura delle prestazioni che verranno erogate.

FONDO DI SOLIDARIETÀ BILATERALE ORMEGGIATORI E BARCAIOLI DEI PORTI ITALIANI

SINTESI DELLA SITUAZIONE ECONOMICA E PATRIMONIALE
(dati in migliaia)

DENOMINAZIONE CONTO	CONSUNTIVO	CONSUNTIVO	VARIAZIONI
	2016	2015	
AVANZO/DISAVANZO PATRIMONIALE NETTO ALL'INIZIO DELL'ESERCIZIO:			
Riserve Legali	0	0	0
Avanzo/Disavanzo	0	0	0
Totale	0	0	0
VALORE DELLA PRODUZIONE			
PROVENTI E CORRISPETTIVI PER LA PRODUZIONE DELLE PRESTAZIONI E/O SERVIZI			
Aliquote contributive a carico dei datori di lavoro e/o degli iscritti	241	0	241
TOTALE PROVENTI E CORRISPETTIVI PER LA PRODUZIONE DELLE PRESTAZIONI E/O SERVIZI	241	0,00	241
TOTALE VALORE DELLA PRODUZIONE	241	0	241
COSTO DELLA PRODUZIONE			
ACCANTONAMENTI A FONDI ONERI	-198	0	-198
ONERI DIVERSI DI GESTIONE			
Oneri per il trasferimento allo Stato delle economie derivanti dalla riduzione degli stanziamenti relativi a spese di amministrazione	-5	0	-5
Spese di amministrazione	-24	0	-24
Trasferimenti passivi	0	0	0
TOTALE ONERI DIVERSI DI GESTIONE	-29	0,00	-29
TOTALE COSTO DELLA PRODUZIONE	-227	0	-227
DIFFERENZA TRA VALORI E COSTI DELLA PRODUZIONE (A) + (-B)	13		13
PROVENTI ED ONERI FINANZIARI			
Interessi passivi ed altri oneri finanziari	0	0	0
Altri redditi e proventi patrimoniali	1	0	1
PROVENTI ED ONERI FINANZIARI	1		1
RETTIFICHE DI VALORE DI ATTIVITA' FINANZIARIE	0	0	0
PROVENTI ED ONERI STRAORDINARI	0	0	0
RISULTATO D'ESERCIZIO PRIMA DELLE IMPOSTE	14	0	14
IMPOSTE DELL'ESERCIZIO	-14	0	-14
RISULTATO D'ESERCIZIO	0	0	0
AVANZO/DISAVANZO PATRIMONIALE NETTO AL TERMINE DELL'ESERCIZIO:			
Riserve Legali	0	0	0
Avanzo/Disavanzo	0	0	0
Totale	0	0	0

Valore della produzione: 241 mgl

Tale valore è finanziato dai seguenti contributi:

- Un contributo ordinario dello 0,30% della retribuzione mensile imponibile ai fini previdenziali dei lavoratori dipendenti (esclusi i dirigenti), di cui due terzi a carico del datore di lavoro e un terzo a carico del lavoratore, per un ammontare pari a 241 mgl;

Costo della produzione 227 mgl

- non risultano essere state erogate spese per prestazioni per assegni ordinari e per assegni straordinari;
- accantonamenti a fondi e oneri: ammontano ad un importo pari a 198 mgl e riguardano l'assegnazione al Fondo di accantonamento dei risultati di esercizio per il pagamento delle prestazioni che verranno erogate per un importo pari a 197 mgl e l'assegnazione al Fondo di accantonamento degli interessi attivi sul c/c con la Gestione per anticipazione alle gestioni deficitarie per un importo pari a circa 1 mgl;
- oneri per il trasferimento allo stato delle economie derivanti dalla riduzione degli stanziamenti relativi a spese di amministrazione per un ammontare pari a 5 mgl;
- spese di amministrazione, pari a 24 mgl, rappresentano la quota parte delle spese di amministrazione dell'Istituto attribuite alla gestione in base ai criteri previsti dall'art. 57 del regolamento di contabilità dell'Inps.

Nella tabella che segue si riportano, per grandi aggregati, le spese di amministrazione della gestione ordinaria relative al 2016.

SPESE DI AMMINISTRAZIONE

Aggregati	2015	2016
Spese per il personale (dirette e indirette)		20.828,71
Spese per servizi affidati ad altri enti (dirette): - Amministrazione postale - Banche e uffici c/c postali - Altri Enti		8,03
Spese postali, telegrafiche e telefoniche		731,00
Illuminazione, forza motrice, riscaldamento, pulizia, vigilanza, manutenzione e adattamento stabili		1.461,00
Spese per servizi informatici e amm.to apparecchiature informatiche		87,00
Altre spese		1.646,00
Totale		24.761,74
meno recuperi		689,00
meno residui insussistenti		
Totale netto		24.072,74

- Trasferimenti passivi per un ammontare pari a 0,46 mgl sono costituiti interamente da contributi destinati al finanziamento degli Istituti di patronato e di assistenza sociale.

Proventi ed oneri finanziari 1 mgl

Si tratta prevalentemente degli “Interessi attivi sul conto corrente con l’INPS” derivanti dalle anticipazioni delle disponibilità della Gestione a favore delle Gestioni passive. Tali anticipazioni sono remunerate al saggio di interesse legale ai sensi dell’art. 52, comma 1, lettera a), del “Regolamento per l’amministrazione e la contabilità dell’INPS”. Il tasso di interesse legale vigente alla data di elaborazione del bilancio è pari allo 0,2 per cento in ragione d’anno, a decorrere dal 1° gennaio 2016, ai sensi del decreto del Ministro dell’Economia e delle Finanze 11 dicembre 2015.

Imposte dell’esercizio 14 mgl

Si tratta di oneri tributari che comprendono l’imposta regionale sulle attività produttive e le ritenute erariali sui mutui concessi al personale dipendente.

Circa le principali voci dello stato patrimoniale si segnala quanto segue:

Principali voci attive:

- Immobilizzazioni, previste per 104 mgl, sono riferite alla quota di immobili strumentali adibiti ad uffici per 0,4 mgl ed alla quota di partecipazione agli investimenti patrimoniali unitari per 103 mgl;
- Credito in conto corrente con l’Inps, risulta pari a circa 85 mgl e rappresenta le disponibilità finanziarie della gestione;
- Ratei attivi, ammontano a 9 mgl circa e riguardano i contributi che verranno riscossi nell’anno successivo, ma di competenza dell’esercizio 2016.

Principali voci passive:

- Fondo di accantonamento dei risultati di esercizio dei Fondi di solidarietà di cui all'art. 3, della legge 28 giugno 2012, n. 92 e agli articoli 26, 28 e 35, del decreto legislativo n. 148/2015 pari a 197 mgl;
- Fondo di accantonamento degli interessi attivi sul c/c con la Gestione per la produzione dei servizi, per anticipazioni alle Gestioni deficitarie, relativi ai Fondi di solidarietà di cui agli articoli da 26 a 40, del Decreto Legislativo n. 148/2015 pari a 0,7 mgl;

- Debiti per obbligazioni, iscritti per 0,4 mgl, si riferiscono ai debiti verso gli Istituti di patronato ed assistenza sociale per la contribuzione dovuta nel 2016.

IL DIRETTORE CENTRALE
AMMINISTRAZIONE FINANZIARIA E SERVIZI FISCALI



IL DIRETTORE GENERALE



BILANCIO CONSUNTIVO

FONDO DI SOLIDARIETÀ BILATERALE ORMEGGIATORI E BARCAIOLI DEI PORTI ITALIANI

SITUAZIONE PATRIMONIALE AL 31 DICEMBRE 2016

ATTIVO				
Codice Conto	Denominazione conto	Consistenza al 31/12/2016	Consistenza al 31/12/2015	Variazioni
B	IMMOBILIZZAZIONI			
II	Immobilizzazioni Materiali			
1	Terreni e fabbricati			
	Quota di partecipazione all'acquisizione di immobili strumentali adibiti ad uffici	391,39	0,00	391,39
	TOTALE	391,39	0,00	391,39
III	Immobilizzazioni Finanziarie			
4	Crediti finanziari diversi			
	Quota di partecipazione agli invest. patr. unitari	103.772,95	0,00	103.772,95
	TOTALE	103.772,95	0,00	103.772,95
	TOTALE IMMOBILIZZAZIONI	104.164,34	0,00	104.164,34
C	ATTIVO CIRCOLANTE			
IV	Disponibilità liquide			
3	Denaro e valori in cassa			
	Rapporti di c/c tra le gestioni e la gestione per la produzione dei servizi	85.177,76	0,00	85.177,76
	TOTALE	85.177,76	0,00	85.177,76
	TOTALE ATTIVO CIRCOLANTE	85.177,76	0,00	85.177,76
D	RATEI E RISCONTI			
I	Ratei e Risconti			
1	Ratei attivi			
	Ratei attivi	9.033,00	0,00	9.033,00
	TOTALE	9.033,00	0,00	9.033,00
	TOTALE RATEI E RISCONTI	9.033,00	0,00	9.033,00
	TOTALE ATTIVO	198.375,10	0,00	198.375,1

FONDO DI SOLIDARIETÀ BILATERALE ORMEGGIATORI E BARCAIOLI DEI PORTI ITALIANI

SITUAZIONE PATRIMONIALE AL 31 DICEMBRE 2016

PASSIVO				
Codice Conto	Denominazione conto	Consistenza al 31/12/2016	Consistenza al 31/12/2015	Variazioni
A	PATRIMONIO NETTO			
VII	Altre riserve distintamente indicate			
1	Altre riserve distintamente indicate			
	Fondo di accantonamento dei risultati di esercizio dei Fondi di solidarietà di cui all'art. 3, della legge 28 giugno 2012, n. 92 e agli articoli 26, 28 e 35, del decreto legislativo n. 148/2015	197.208,57	0,00	197.208,57
	TOTALE	197.208,57	0,00	197.208,57
	TOTALE PATRIMONIO NETTO	197.208,57	0,00	197.208,57
C	FONDI PER RISCHI ED ONERI			
I	Fondi per Rischi ed oneri			
3	per altri rischi e oneri futuri			
	Fondo di accantonamento degli interessi attivi sul c/c con la Gestione per la produzione dei servizi, per anticipazioni alle Gestioni deficitarie, relativi ai Fondi di solidarietà di cui agli articoli da 26 a 40, del Decreto Legislativo n. 148/2015	707,90	0,00	707,90
	TOTALE	707,90	0,00	707,90
	TOTALE FONDI PER RISCHI ED ONERI	707,90	0,00	707,90
E	DEBITI			
I	Debiti			
11	Debiti verso lo Stato ed altri soggetti pubblici			
	Debiti per trasferimenti passivi allo Stato e ad altri soggetti pubblici	458,63	0,00	458,63
	TOTALE	458,63	0,00	458,63
	TOTALE DEBITI	458,63	0,00	458,63
	TOTALE PASSIVO	198.375,10	0,00	198.375,10

IL PRESIDENTE

TITO MICHELE BOERI

**FONDO DI SOLIDARIETÀ BILATERALE ORMEGGIATORI E BARCAIOLI DEI PORTI ITALIANI
CONTO ECONOMICO DELL'ANNO 2016**

Codice Conto	Denominazione conto	Consuntivo 2016	Consuntivo 2015	Variazioni
A	VALORE DELLA PRODUZIONE			
A. 01	PROVENTI E CORRISPETTIVI PER LA PRODUZIONE DELLE PRESTAZIONI E/O SERVIZI			
	ENTRATE ACCERTATE NELL'ESERCIZIO			
	Aliquote contributive a carico dei datori di lavoro e/o degli iscritti	231.875,60	0,00	231.875,60
	RETTIFICA DELLE ENTRATE ACCERTATE NELL'ESERCIZIO CON I MOVIMENTI DEI RATEI E DEI RISCOINTI			
	Contributi a carico dei datori di lavoro e/o degli iscritti (Ratei attivi finali)	9.033,00	0,00	9.033,00
	TOTALE PROVENTI E CORRISPETTIVI PER LA PRODUZIONE DELLE PRESTAZIONI E/O SERVIZI	240.908,60	0,00	240.908,60
	TOTALE VALORE DELLA PRODUZIONE	240.908,60	0,00	240.908,60
B	COSTO DELLA PRODUZIONE			
B. 13	ACCANTONAMENTI AI FONDI PER ONERI			
	QUOTE DI ACCANTONAMENTO DELL'ESERCIZIO			
	Assegnazioni e prelievi da riserve tecniche e fondi per la copertura di oneri futuri	-197.916,47	0,00	-197.916,47
	TOTALE ACCANTONAMENTI AI FONDI PER ONERI	-197.916,47	0,00	-197.916,47
B. 14	ONERI DIVERSI DI GESTIONE			
	SPESE IMPEGNATE NELL'ESERCIZIO			
	Oneri per il trasferimento allo Stato delle economie derivanti dalla riduzione degli stanziamenti relativi a spese di amministrazione	-5.057,91	0,00	-5.057,91
	Spese di amministrazione	-24.072,74	0,00	-24.072,74
	Trasferimenti passivi	-458,63	0,00	-458,63
	TOTALE ONERI DIVERSI DI GESTIONE	-29.589,28	0,00	-29.589,28
	TOTALE COSTO DELLA PRODUZIONE	-227.505,75	0,00	-227.505,75
	DIFFERENZA TRA VALORI E COSTI DELLA PRODUZIONE (A) + (-B)	13.402,85		13.402,85
C	PROVENTI E ONERI FINANZIARI			
C. 16	ALTRI PROVENTI FINANZIARI			
	ENTRATE ACCERTATE NELL'ESERCIZIO			
	Interessi sui c/c con INPS per anticipazioni alle gestioni deficitarie	707,90	0,00	707,90
	Interessi sulle disponibilità nei c/c bancari	1,00	0,00	1,00
	Redditi degli investimenti patrimoniali	22,18	0,00	22,18
	TOTALE ALTRI PROVENTI FINANZIARI	731,08	0,00	731,08
	TOTALE PROVENTI E ONERI FINANZIARI	731,08	0,00	731,08
	RISULTATO PRIMA DELLE IMPOSTE (A) + (-B) + (-C) + (-D) + (E)	14.133,93		14.133,93
F	IMPOSTE DELL'ESERCIZIO			
F. 01	IMPOSTE DELL'ESERCIZIO			
	SPESE IMPEGNATE NELL'ESERCIZIO			
	Imposte su operazioni commerciali ed altri oneri tributari	-14.133,93	0,00	-14.133,93
	TOTALE IMPOSTE DELL'ESERCIZIO	-14.133,93	0,00	-14.133,93
	TOTALE IMPOSTE DELL'ESERCIZIO	-14.133,93	0,00	-14.133,93
	AVANZO ECONOMICO / DISAVANZO ECONOMICO	0,00	0,00	0,00

INPS

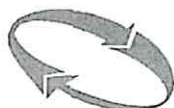
016808



ALLEGATO "A" AL VERBALE N. 34 DEL 28 SETTEMBRE 2017

**RENDICONTO GENERALE
DELL'INPS
PER L'ANNO 2016**

Relazione del collegio dei sindaci



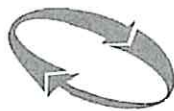
1. 2. 3. 4. 5.

INPS

016809



RENDICONTO
GENERALE









PARTE PRIMA

1. Premessa	6
2. Nuova istituzione e variazione di capitoli	9
3. Sintesi dei risultati complessivi	11
3.1. Bilancio generale.....	11
3.2. Bilancio delle gestioni e dei fondi amministrati	14
4. Fabbisogno finanziario e relativa copertura	15
4.1. Ripartizione degli apporti dello Stato per l'anno 2016	15
4.2. Gestione contabile ex art. 35, comma 6, della legge n. 448/1998.....	16
5. Rendiconto economico-patrimoniale	17
5.1. Situazione patrimoniale generale	17
5.2. Crediti contributivi in carico agli Agenti della riscossione	22
5.3. Conto economico generale	24
5.4. Situazione economico-patrimoniale delle gestioni previdenziali e c/terzi	25
6. Gestione finanziaria	27
6.1. La gestione finanziaria di competenza.....	30
6.2. Sintesi delle entrate e delle spese correnti	30
6.3. La gestione finanziaria di cassa.....	34
6.4. La situazione amministrativa	35
7. I contributi e le prestazioni delle principali gestioni previdenziali.	37
8. Le prestazioni istituzionali: le pensioni	40
9. I flussi delle entrate e delle spese: coefficienti di realizzazione e di smaltimento	45
10. Patrimonio immobiliare.....	51
11. Le spese di funzionamento.....	53
12. Le misure di contenimento delle spese.....	66
13. Attestazione tempi di pagamento.....	69
14. Attività di vigilanza effettuata dall'organo di controllo interno nel corso dell'esercizio.....	70
15. Considerazioni finali.....	71


 3



016811

PARTE SECONDA

Le gestioni e i fondi amministrati¹73

2. Fondo pensioni lavoratori dipendenti
3. Gestione prestazioni temporanee ai lavoratori dipendenti
5. Gestione dei contributi e delle prestazioni previdenziali dei coltivatori diretti, coloni e mezzadri
6. Gestione dei contributi e delle prestazioni previdenziali degli artigiani
7. Gestione dei contributi e delle prestazioni previdenziali degli esercenti attività commerciali
8. Gestione per la tutela previdenziale dei soggetti che esercitano per professione abituale, ancorché non esclusiva, attività di lavoro autonomo di cui all'art. 49, comma 1 del T.U.I.R. approvato con DPR n. 917/1986 e altre attività di cui all'art. 2, comma 26, legge n. 335/1995
9. Fondo per la previdenza degli addetti alle abolite imposte di consumo
10. Fondo di previdenza per il personale di volo dipendente da aziende di navigazione aerea
11. Gestione speciale per i trattamenti pensionistici già erogati dal soppresso Fondo previdenziale ed assistenziale degli spedizionieri doganali - art. 3, comma 2, legge 16/07/1997, n. 230
12. Fondo speciale per i trattamenti pensionistici a favore del personale delle Ferrovie dello Stato S.p.A. - art. 43 della legge 23.12.1999, n. 488
13. Gestione speciale di previdenza per i dipendenti da imprese esercenti miniere, cave e torbiere
14. Gestione ad esaurimento del Fondo gas
15. Fondo di previdenza per gli impiegati dipendenti dai concessionari del servizio di riscossione tributi e delle altre entrate dello Stato e degli Enti pubblici
16. Gestione speciale per i trattamenti pensionistici già a carico della soppressa Gestione speciale ex art. 75 del D.P.R. n. 761/1979
17. Fondo di previdenza per il personale del Consorzio autonomo del porto di Genova e dell'Ente autonomo del porto di Trieste
18. Fondo di previdenza delle iscrizioni collettive
19. Fondo di previdenza per le persone che svolgono lavori di cura non retribuiti derivanti da responsabilità familiari
20. Fondo di previdenza per il clero secolare e per i ministri di culto delle confessioni religiose diverse dalla cattolica
21. Assicurazione facoltativa per l'invalidità e la vecchiaia
22. Fondo per l'erogazione dei trattamenti previdenziali vari
24. Gestione degli interventi assistenziali e di sostegno alle gestioni previdenziali
25. Gestione per l'erogazione delle pensioni, assegni ed indennità agli invalidi civili - art.130 del D.Lgs. 31.3.1998, n. 112
26. Gestione per la riscossione dei contributi del Servizio Sanitario Nazionale
27. Gestione per la riscossione dei contributi per conto terzi: Fondi di rotazione, Fondi paritetici interprofessionali nazionali e Fondo nazionale per le politiche migratorie
28. Gestione per la riscossione dei contributi del Servizio Sanitario Nazionale da destinare allo Stato già di pertinenza delle regioni e province autonome

1 - La numerazione parte dal n. 2 per ragioni di codifica.

La gestione n. 4 "Gestione speciale per l'erogazione dei trattamenti pensionistici al personale degli Enti pubblici creditizi, D.lgs. 20.11.1990, n. 357" è stata incorporata nella n. 2 in data 31.12.2012; la gestione n. 23 "Gestione per l'erogazione del trattamento speciale di disoccupazione a favore dei lavoratori frontalieri italiani in Svizzera" è stata incorporata nella n. 3 in data 1.4.2012.

Inoltre, sono cessate le seguenti gestioni:- n. 34 "Fondo di solidarietà per il personale già dipendente da imprese assicurative";- n. 36 "Gestione per la tutela previdenziale degli associati in partecipazione percettori di redditi da lavoro autonomo".

[Handwritten signatures and initials]
4

29. Gestione per la riscossione dei contributi malattia per periodi fino al 31 dicembre 1979 ex art. 23 quinquies legge n. 33/1980
30. Gestione per la regolazione dei rapporti debitori verso lo Stato da parte delle gestioni previdenziali per anticipazioni sul relativo fabbisogno finanziario
31. Fondo di solidarietà per la riconversione e riqualificazione professionale, per il sostegno dell'occupazione e del reddito del personale del credito, ai sensi dell'art. 3 della legge 28 giugno 2012, n. 92 - D.I. n. 83486 del 28.7.2014
32. Fondo di solidarietà per il sostegno dell'occupabilità, dell'occupazione e del reddito del personale del credito cooperativo - D.I. n. 82761 del 20.6.2014
33. Fondo per il concorso agli oneri contributivi per la copertura assicurativa previdenziale dei periodi non coperti da contribuzione di cui al D.Lgs. n. 564/1996 e dei lavoratori iscritti alla Gestione di cui all'art. 2, comma 26, legge n. 335/1995
35. Fondo di solidarietà per il sostegno del reddito del personale già dipendente dall'amministrazione autonoma dei Monopoli di Stato, inserito nel ruolo provvisorio ad esaurimento del Ministero delle finanze, distaccato e poi trasferito all'ETI S.p.A. o ad altra Società da essa derivante
37. Fondo di solidarietà per il sostegno del reddito, dell'occupazione e della riconversione e riqualificazione professionale del personale addetto al servizio di riscossione dei tributi erariali e degli altri enti pubblici di cui al D.Lgs. n. 112/1999 - D.I. n. 95439 del 18.4.2016
38. Fondo di solidarietà per il settore del trasporto aereo e del sistema aeroportuale - D.I. n. 95269 del 7.4.2016
39. Fondo di solidarietà per il sostegno del reddito, dell'occupazione e della riconversione e riqualificazione professionale del personale del gruppo Poste Italiane - D.I. n. 78642 del 24.1.2014
40. Fondo per l'erogazione ai lavoratori dipendenti del settore privato dei trattamenti di fine rapporto di cui all'art. 2120 del codice civile
41. Fondo speciale di previdenza per gli sportivi art. 28 del decreto legge 1.10.2007, n. 159, convertito nella legge 29.11.2007, n. 222
42. Gestione speciale di previdenza per il personale delle Poste Italiane S.p.A. - art. 7, comma 3, del decreto legge 31.5.2010, n. 78, convertito nella legge 30.7.2010, n. 122
43. Fondo intersettoriale di solidarietà per il sostegno del reddito, dell'occupazione e della riconversione e riqualificazione professionale del personale dipendente dalle imprese assicuratrici e delle società di assistenza - D.I. n. 78459 del 17.1.2014
44. Gestione speciale di previdenza per i dipendenti della amministrazione pubblica, già iscritti al soppresso INPDAP, ex art. 21 del decreto legge 6.12.2011, n. 201, convertito con modificazioni dalla legge 22.12.2011, n. 214
45. Gestione speciale di previdenza e assistenza per i lavoratori dello spettacolo, già iscritti al soppresso ENPALS, ex art. 21 del decreto legge 6.12.2011, n. 201, convertito con modificazioni dalla legge 22.12.2011, n. 214
46. Fondo di integrazione salariale - D.I. n. 79141 del 7.2.2014
47. Fondo per il perseguimento di politiche attive a sostegno del reddito e dell'occupazione per il personale delle società del gruppo Ferrovie dello Stato italiane - D.I. n. 86984 del 9.1.2015
48. Fondo di solidarietà per il personale delle aziende del trasporto pubblico - D.I. n. 86985 del 9.1.2015
49. Fondo di solidarietà bilaterale del settore marittimo SOLIMARE - D.I. n. 90401 dell'8.6.2015
50. Fondo di solidarietà bilaterale ormeggiatori e barcaioli dei porti italiani - D.I. n. 95440 del 18.4.2016





016813

PARTE PRIMA

1. Premessa

Con la determinazione n. 127 del 28 luglio 2017 il presidente dell'INPS² ha adottato il progetto di rendiconto generale per l'anno 2016 pervenuto al collegio, comprensivo degli allegati, con note PEI nn. 5653, 5654, 5656, 5666 5667 e 5668 del 28 luglio 2017³.

Tale documentazione è pervenuta al collegio nei termini previsti dall'art. 37, comma 3, del regolamento di amministrazione e contabilità⁴, ai fini della redazione della propria relazione.

Preliminarmente all'esame del progetto di bilancio, il collegio, con il verbale n. 30/2017 del 3 agosto 2017, inviato con nota PEC INPS.0012.08/08/2017.0000837 dell'8 agosto 2017, ha ritenuto opportuno richiedere ulteriori elementi informativi, nonché acquisire documentazione integrativa. Con successivo verbale n. 31 del 7 settembre 2017, inviato con nota PEC INPS.0012.11/09/2017.0000885, quest'organo di controllo ha richiesto, inoltre, il piano degli acquisti.

L'Istituto ha dato riscontro con mail del 6 settembre 2017, prot. in entrata n. 0012.06/09/2017.0000866, con nota n. 0064.08/09/2017.0038447 e con note n. 0064.15/09/2017.0039193 e n.0064.21/09/2017.0039860 con le quali il direttore generale ha fornito le informazioni e gli elementi richiesti.

Ciò premesso, il collegio ha proceduto con l'esame del progetto di rendiconto, composto dai seguenti documenti:

- rendiconto finanziario decisionale;
- rendiconto finanziario gestionale;
- conto economico generale;
- quadro di riclassificazione dei risultati economici;
- stato patrimoniale generale;
- tabella dimostrativa del risultato di amministrazione;
- conto economico e stato patrimoniale delle gestioni previdenziali e c/terzi;
- conto economico e stato patrimoniale delle gestioni e dei fondi amministrati;
- rendiconto per missioni e programmi;

2 - Nominato con decreto del Presidente della Repubblica del 16 febbraio 2015.

3 - Il medesimo progetto di rendiconto generale e la bozza di determinazione presidenziale sono state anticipate dal direttore generale con nota n. 34428, 34453 e 34459 del 21 luglio 2017. Successivamente, con nota del direttore generale n. 34857 del 25 luglio 2017 sono stati sostituiti, a causa di alcuni refusi, la pag. n. 1 della relazione, alcuni allegati della relazione del direttore generale (B1/A, B1/B e B1/C), nonché il rendiconto finanziario decisionale e gestionale secondo il piano dei conti integrato delle amministrazioni pubbliche (DPR n. 132/2013). Con successive note PEI INPS n. 0029.03/08/2017.0006081 e n. 0029.08/08/2017.0006374 e con mail dell'8 agosto 2017, prot. in entrata n. 0012.09/08/2017.0000839 sono state inviate una errata corrige del quadro di sintesi dei dati di bilancio del rendiconto 2016 e della relazione del presidente al rendiconto 2016, nonché ulteriori precisazioni ed integrazioni alla relazione del presidente e sul Fondo gas (gestione 14), sul Fondo clero (gestione 20) e sull'INPDAP (gestione 44)

4 - Delibera del consiglio di amministrazione n. 172 del 28 maggio 2005.

[Handwritten signatures and initials]



016814

- rendiconto finanziario decisionale e gestionale secondo il piano dei conti integrato delle amministrazioni pubbliche (DPR n. 132/2013);
- relazione (allegato tecnico) del direttore generale;
- relazione del presidente sulla gestione;
- piano degli acquisti (contratti pluriennali).

La relazione al bilancio del direttore generale – cui si fa riferimento e si rinvia per ogni ulteriore elemento di dettaglio – comprende una serie di allegati relativi ai seguenti argomenti:

- evoluzione legislativa (A1) e al quadro normativo delle disposizioni di contenimento delle spese di funzionamento (A2);
- gestione dei residui per anno (B1/A), alla gestione competenza e residui per anno (B1/B), alla situazione amministrativa analitica (B1/C), nonché:
 - ai crediti contributivi ceduti (B2);
 - ai crediti per prestazioni da recuperare (B3);
 - alla relazione crediti contributivi ADR al 31.12.2016 (B4);
- elenco dei capitoli delle spese obbligatorie che presentano un'eccedenza degli impegni sulle previsioni definitive (C);
- elenco degli immobili (D);
- residui passivi per spese non obbligatorie per capitolo e per esercizio di insorgenza (E);
- bilanci di esercizio al 31 dicembre 2016 (F) di:
 - Equitalia S.p.A.;
 - Inps – Gestione immobiliare I.Ge.I. S.p.A., in liquidazione;
 - Italia Previdenza – Società italiana di servizi per la previdenza integrativa – S.I.S.P.I. S.p.A.;
 - Fondinps;
 - Idea Fimit SGR S.p.A.
- attestazione di tempestività dei pagamenti con nota metodologica (G).

In attuazione dell'art. 20, comma 4, della legge 9 marzo 1989, n. 88, come modificato dall'art. 3, comma 1, della legge 8 agosto 1995, n. 335, il bilancio consuntivo comprende anche il conto economico generale e lo stato patrimoniale al netto della Gestione degli interventi assistenziali e di sostegno alle gestioni previdenziali (GIAS) e della Gestione per l'erogazione di pensioni, assegni e indennità agli invalidi civili, di cui al citato art. 3 della legge n. 335/1995.

Nella predisposizione della presente relazione, il collegio ha tenuto conto anche delle indicazioni fornite dal Ministero dell'economia e delle finanze – Dipartimento della ragioneria generale dello Stato – con la circolare n. 20 in data 5 maggio 2017.

Considerate le peculiari caratteristiche e la complessità dell'impianto generale del bilancio dell'Istituto, il collegio ha ritenuto di implementare la propria relazione, rispetto agli schemi suggeriti con la citata circolare n. 20/2017, con ulteriori elementi informativi per una più completa esposizione e per comodità di rappresentazione e confronto con gli esercizi precedenti.

Nell'ambito della predisposizione delle prossime relazioni ai documenti contabili dell'Ente, potranno essere maggiormente affinate le modalità di rappresentazione dei dati, sulla base degli elementi forniti dall'Amministrazione e in coerenza con le istruzioni fornite con la predetta circolare n. 20/2017.

Relativamente al documento in esame, a seguito degli accertamenti e delle verifiche di competenza, il collegio fa presente quanto segue:

- ✓ il bilancio preventivo dell'INPS, per l'esercizio 2016, è stato approvato con deliberazione del consiglio di indirizzo e vigilanza n. 1 del 16 febbraio 2016 ed è stato successivamente modificato con la prima e seconda nota di variazione⁵;
- ✓ le partite creditorie e debitorie iscritte nello stato patrimoniale del bilancio consuntivo tengono conto delle variazioni apportate ai residui attivi e passivi esistenti alla data del 31 dicembre 2015, le quali sono state adottate dal presidente con determinazione n. 113 del 7 luglio 2017 ed approvate con deliberazione del consiglio di indirizzo e vigilanza n. 24 del 18 luglio 2017;
- ✓ per quanto riguarda le misure di contenimento della spesa, il rendiconto 2016 risente, in particolare, delle norme contenute nelle leggi finanziarie, di stabilità, di bilancio e a contenuto specifico adottate nel corso degli anni, di cui viene data analisi e conto, ai fini della verifica del rispetto delle medesime, nel paragrafo 12 della presente relazione.

Inoltre, il collegio prende atto di quanto attestato dall'Amministrazione circa la:

- ✓ corrispondenza delle scritture contabili tenute dall'Amministrazione con i dati di bilancio;
- ✓ concordanza fra i saldi risultanti dagli estratti-conto bancari, postali e di Tesoreria ed i corrispondenti saldi derivanti dalla contabilità dell'Istituto, sulla scorta della procedura di cui alla circolare dell'Istituto n. 77 del 13 aprile 2000 e della ulteriore documentazione trasmessa dall'Amministrazione e acquisita agli atti del collegio.

Il collegio conferma quanto già evidenziato nel corso delle verifiche trimestrali relative alla cassa generale circa la necessità di "... acquisire il documento che consenta di riconciliare i dati esposti nelle determinazioni adottate dal presidente, aventi ad oggetto la "Gestione annuale di cassa" (vedi, da ultimo, la determinazione presidenziale n. 75 del 12.4.2017), con quelli che emergono dalle verifiche amministrativo - contabili presso la direzione generale e le risultanze di cassa esposte nel bilancio consuntivo".

5 - La prima nota di variazione è stata approvata con deliberazione del consiglio di indirizzo e vigilanza (CIV) n. 7 del 5 luglio del 2016; la seconda nota di variazione è stata approvata con deliberazione n. 1 del CIV in data 24 gennaio 2017.



016816

Per le disposizioni normative in vigore entro la chiusura dell'esercizio 2016, si rinvia a quanto riportato nella relazione del direttore generale.

Il collegio, con la presente relazione, ha incentrato la propria analisi sugli aspetti principali del progetto di rendiconto generale in oggetto⁶.

2. Nuova istituzione e variazione di capitoli

L'Amministrazione, per sopravvenute esigenze di rilevazione finanziaria, ha istituito e variato nell'oggetto i seguenti capitoli:

Capitoli di entrata di nuova istituzione

Nell'ambito della UPB "Risorse strumentali":

CAPITOLO	DESCRIZIONE	
5E1307021	Proventi derivanti dall'attività di vendita dell'energia elettrica prodotta in esubero da impianti fotovoltaici di cui all'art. 5, comma 5.6 lett.c) del testo integrato delle modalità e delle condizioni tecnico-economiche per lo scambio sul posto tariffe omnicomprenditive da attività commerciale e da ritiro dedicato (decreto MISE 5 luglio 2012)	
5E1310031	Contributo percepito a titolo di tariffa per l'incentivazione della produzione di energia elettrica dalla fonte solare - impianti fotovoltaici - ovvero tariffa premio e omnicomprenditiva, provento derivante da scambio energia sul posto (decreto legislativo 29 dicembre 2003, n. 387, decreto legislativo 3 marzo 2011, n. 28, decreto Mise del 5 luglio 2012 c.d. quinto conto energia)	
5E1310032	Entrate derivanti dall'applicazione dell'art. 43-bis del decreto legge 30 dicembre 2008, n. 207, convertito con legge 27 febbraio 2009, n. 14 (ripartizione del prezzo differito tra gli enti proprietari degli immobili oggetto di cartolarizzazione SCIP 1 e SCIP 2), per disponibilità liquide giacenti presso la Tesoreria centrale dello Stato	

Nell'ambito della UPB "Altre strutture di Direzione generale":

CAPITOLO	DESCRIZIONE	
8E1203228	Contributo dello Stato a copertura dell'onere per l'erogazione dell'indennità NASPI ai lavoratori stagionali dei settori produttivi del turismo e degli stabilimenti termali - art. 43, comma 4 del decreto legislativo n. 148/2015	
8E1203608	Contributo dello Stato a copertura dell'onere per la cassa integrazione salariale straordinaria ai lavoratori delle aziende sottoposte a sequestro o confisca nonché ai lavoratori delle imprese nei confronti dei quali sia stata emessa una informazione antimafia interdittiva - art. 44, comma 11 del decreto legislativo n. 148/2015	
8E1203609	Contributo dello Stato a copertura dell'onere sostenuto nell'ambito della solidarietà difensiva a favore dell'ILVA di Genova Cornigliano - art. 1, comma 6-decies del decreto legge n. 191/2015 convertito in legge n. 13/2016	

Capitoli di entrata variati nell'oggetto

Nell'ambito della UPB "Prestazioni a sostegno del reddito":

CAPITOLO	NUOVA DESCRIZIONE	
3E1101027	Contributo addizionale ex art. 12, legge n. 164/1975 ed ex art. 8, legge n. 427/75 e art. 5 del decreto legislativo del 14 settembre 2015, n. 148 su integrazioni salariali ordinarie e straordinarie erogate direttamente ai lavoratori o rimborsate ad aziende sospese o cessate	

6 - Si fa presente che i dati esposti nelle successive tabelle sono elaborazioni effettuate dal collegio sui dati presenti nei seguenti documenti: "relazione del presidente"; "allegato tecnico" predisposto dal direttore generale. Le eventuali mancate quadrature nelle tabelle sono dovute agli arrotondamenti dei valori riportati in milioni di euro.

Handwritten signatures and initials:
pp
p
9



016817

Nell'ambito della UPB "Altre strutture di Direzione generale"

CAPITOLO	NUOVA DESCRIZIONE	
8E1203415	Rimborso dello Stato di oneri derivanti da assegni a nuclei familiari concessi dai comuni - art. 65, della legge n. 448/1998 e successive modificazioni e art. 13, della legge n. 97/2013 e art. 1, comma 130 della legge n. 190/2014	
8E1203712	Contributo dello Stato a carico del fondo per l'occupazione a copertura degli sgravi contributivi concessi con i contratti di solidarietà di cui all'art. 6, comma 4, del decreto legge n. 510/1996 convertito nella legge n. 608/1996 e all'art. 5, comma 1, del decreto legge 20 marzo 2014, n. 34, convertito con modificazioni dalla legge 16 maggio 2014, n. 78	
8E1203724	Contributo dello Stato a copertura dell'onere per l'incentivo ai datori di lavoro, per l'assunzione di giovani ammessi al "programma operativo nazionale per l'attuazione dell'iniziativa europea per l'occupazione dei giovani" ("programma garanzia giovani") - decreto direttoriale del Ministero del lavoro e delle politiche sociali n. 1709 dell'8 agosto 2014 e n. 63 del 2 dicembre 2014 e decreto direttoriale del Ministero del lavoro e delle politiche sociali n. 16 de 3 febbraio 2016 modificato dal decreto direttoriale n. 79 dell'08 aprile 2016	

Capitoli di uscita variati nell'oggetto

Nell'ambito della UPB "Altre strutture di Direzione generale":

CAPITOLO	NUOVA DESCRIZIONE	
8U1206105	Trasferimento all'Agenzia nazionale per le politiche attive del lavoro (ANPAL) e alle regioni e province autonome di somme non erogate dall'Istituto ai sensi dell'art. 21, comma 13 e dell'art. 24, comma 3 del decreto legislativo n. 150/2015	*

* Capitolo di natura obbligatoria.

In merito all'istituzione di nuovi capitoli, il collegio, ha confermato, con il citato verbale n. 30/2017, " ... la necessità di adottare gli opportuni provvedimenti entro l'esercizio di riferimento, in particolare, in occasione delle variazioni al bilancio di previsione. A tale proposito, poiché alcuni dei capitoli non presentano una specifica movimentazione in termini di competenza e di cassa, si chiedono chiarimenti riguardo l'urgenza dell'istituzione dei predetti capitoli".

L'Amministrazione con la nota n. 38447 dell'8 settembre 2017, ha precisato che "Nell'ordinaria attività di aggiornamento corrente della contabilità, al fine di rilevare tutti i nuovi fenomeni amministrativi, vengono definiti i nuovi capitoli da associare ai conti di mastro e, nella prima sessione utile di bilancio, sono sottoposti al Presidente per la loro istituzione.

Di norma, la proposta di istituzione viene sottoposta al Presidente in occasione della predisposizione dei bilanci preventivi.

Accade, comunque, che nell'ambito dei rendiconti sia necessario proporre delle scritture integrative o di assestamento che necessitino di specifici capitoli che, quindi, vengono inseriti nell'ambito di tale documento.

I due capitoli 5E1307021 e 5E1310031, per i quali è stata proposta l'istituzione nell'ambito del consuntivo 2016, ma che non hanno avuto movimentazione sono stati inseriti, per correttezza, nella prima sessione utile di bilancio al fine di renderli subito operativi".

016018



Il collegio conferma la necessità di prevedere l'eventuale istituzione di nuovi capitoli, in via ordinaria, entro l'esercizio di riferimento, in occasione delle variazioni al bilancio di previsione.

Inoltre, nell'allegato C alla relazione del direttore generale al bilancio, è contenuto l'elenco dei capitoli delle spese obbligatorie che presentano un'eccedenza degli impegni sulle previsioni definitive. Il collegio ha verificato che tutti gli impegni sui capitoli di natura non obbligatoria risultano inferiori agli stanziamenti.

Si prende atto delle motivazioni addotte dall'Ente a giustificazione delle eccedenze di impegno sui capitoli obbligatori e si raccomanda, per il futuro, di migliorare la previsione di tali spese, anche intervenendo, dove possibile, in sede di assestamento, ai fini di ridurre al minimo la necessità di operare in occasione della chiusura contabile.

3. Sintesi dei risultati complessivi

3.1. Bilancio generale

Il collegio evidenzia, nella seguente tabella n. 1, i principali dati di sintesi del consuntivo 2016, raffrontati con i corrispondenti valori dei consuntivi relativi agli anni 2012, 2013, 2014 e 2015 e delle previsioni assestate 2016, indicando, rispetto a queste ultime e rispetto all'anno precedente, le corrispondenti variazioni assolute.



16819

TAB. N. 1 : PRINCIPALI DATI DI SINTESI (importi in milioni di euro)

AGGREGATI	CONSUNTIVO 2012	CONSUNTIVO 2013	CONSUNTIVO 2014	CONSUNTIVO 2015	PREVISIONI 2016 ASSESTATE	CONSUNTIVO 2016	Differenze Consuntivo 2016	
							su Consuntivo 2015	su Previsioni 2016 Assestate
Gestione economico-patrimoniale								
a - Risultato economico di esercizio (1)	-12.217	-12.846	-12.485	-16.297	-7.650	-6.220	10.077	1.430
b - Situazione patrimoniale netta al 31.12	21.875	9.028	18.407	5.870	-1.734	78	-5.792	1.812
Gestione finanziaria di competenza								
Accertamenti	382.065	397.701	423.975	415.105	405.548	408.196	-6.909	2.648
Impegni	391.851	406.425	430.982	413.672	409.376	407.845	-5.827	-1.531
Saldo	-9.786	-8.724	-7.007	1.433	-3.829	351	-1.082	4.179
di cui								
a - Risultato finanziario di parte corrente	-9.175	-8.799	-6.678	-3.432	-3.318	-457	2.975	2.861
di cui:								
Entrate contributive	208.076	210.141	211.462	214.787	218.567	220.560	5.773	1.993
Entrate derivanti da trasferimenti correnti	94.131	99.396	98.733	103.957	105.504	107.499	3.542	1.995
Altre entrate correnti	4.056	4.116	4.334	4.355	4.313	4.333	-22	20
Sub totale	306.263	313.653	314.529	323.099	328.384	332.392	9.293	4.008
Prestazioni istituzionali	295.742	303.464	303.401	307.831	309.007	308.021	190	-986
Trasferimenti pass/altri interv.diversi	15.819	16.053	15.027	16.059	19.894	22.252	6.193	2.358
Altre spese correnti	3.877	2.935	2.779	2.640	2.802	2.576	-64	-226
Sub totale	315.438	322.452	321.207	326.530	331.702	332.849	6.319	1.147
b - Risultato finanziario in conto capitale	-611	75	-329	4.865	-510	808	-4.057	1.318
Gestione finanziaria di cassa								
Riscossioni (2)	271.586	273.532	296.724	286.867	283.168	289.794	2.927	5.626
Pagamenti	378.208	388.354	410.281	398.957	401.023	402.783	3.826	1.760
Risultato di cassa (Differenziale da coprire)	-106.622	-114.822	-113.557	-112.090	-117.855	-112.989	-899	4.866
Copertura del risultato di cassa:								
a - Anticipazioni di cassa dello Stato:	12.048	17.005	19.064	17.569	8.143	3.993	-13.576	-4.150
* anticipazioni Tesoreria	0	0	0	0	0	0	0	0
* anticipazioni Stato (ex art. 35 L. n. 448/1998)	12.048	17.005	19.064	17.569	8.143	3.993	-13.576	-4.150
b - Trasferimenti dal Bilancio dello Stato								
per il finanziamento:	89.443	95.521	95.267	107.345	101.621	104.124	-3.221	2.503
* della GIAS (3)	72.188	77.921	77.167	89.245	84.270	86.773	-2.472	2.503
* della gestione degli invalidi civili	17.255	17.600	18.100	18.100	17.351	17.351	-749	0
c - Aumento (-) Diminuzione (+) disponibilità liquidate	5.131	2.296	-774	-12.824	8.091	4.872	17.696	-3.219
d - Rimborso anticipazioni dello Stato	0	0	0	0	0	0	0	0
Totale copertura (in termini finanziari di cassa)	106.622	114.822	113.557	112.090	117.855	112.989	899	-4.866
Avanzo di amministrazione al 31.12	53.870	43.890	35.743	36.792	32.963	36.451	-341	3.488

(1) - Al netto delle riserve legali

(2) - Al netto dei trasferimenti e delle anticipazioni di Tesoreria/Stato

(3) - Comprensivo per i soli anni 2012 e 2013 del cap. 4E1203317 - Rimborso da parte dello Stato dei valori capitali a copertura di periodi assicurativi per ricongiunzioni ai fini del trattamento integrativo di previdenza e dell'indennità di anzianità derivante dalle disposizioni dell'art. 1, comma 91, della L.266/2005 come sostituito dall'art. 1, comma 486 della L. 296/2005

In particolare, per quanto riguarda la **gestione patrimoniale**, si osserva che il **patrimonio netto** dell'Istituto al 31 dicembre 2015, pari a 5.870 mln/€, viene aggiornato a **78 mln/€** al termine del 2016, in presenza del risultato negativo di esercizio pari a 6.220 mln/€ (al netto delle riserve legali pari a 3.018 mgl/€)⁷ e del fondo di accantonamento dei risultati di esercizio dei fondi di solidarietà, ai sensi della legge 28 giugno 2012, n. 92 e del decreto legislativo 14 settembre 2015, n. 148 e ss.mm.ii., per 854 mln/€.

7 - Per una dettagliata esposizione cfr. tabelle n. 3 e n. 5 della presente relazione.



016820

L'**avanzo di amministrazione** al 31 dicembre 2016 è pari a **36.451 mln/€** (a fronte di 36.792 mln/€ del 2015), in diminuzione rispetto al decorso esercizio. Il dato esposto risente dell'elevato ammontare dei residui che, unitamente agli accertamenti, agli impegni ed al fondo di cassa, concorrono alla determinazione del risultato finale.

Per quanto riguarda l'andamento della **gestione finanziaria di competenza**, desunto dai documenti contabili di riferimento, l'ammontare delle **entrate contributive (220.560 mln/€)** non offre copertura alle **spese per prestazioni istituzionali (308.021 mln/€)**, in parte rappresentate da trattamenti di natura assistenziale che non hanno diretta contropartita in contributi previdenziali; da rilevare, inoltre, che il risultato finanziario complessivo risulta positivo per via delle maggiori entrate rispetto alle uscite della parte in conto capitale, mentre il risultato di parte corrente è influenzato dai maggiori trasferimenti dallo Stato e dagli Enti pubblici.

I risultati complessivi sono da ricondurre, principalmente, ai seguenti aspetti:

➤ accertamenti di **entrate contributive** per 220.560 mln/€, con un incremento di 5.773 mln/€ (+2,7%) rispetto all'esercizio 2015. A tal riguardo, l'Amministrazione precisa che l'andamento occupazionale e lo sviluppo delle retribuzioni individuali hanno determinato, congiuntamente, una crescita della massa retributiva pari al +2,8% per l'intera economia, che si è tradotto in un aumento di 275.929 unità (+1,26%) degli iscritti nel complesso delle gestioni pensionistiche, con il passaggio dai 21.838.189 del 2015 ai 22.114.118 del 2016.

Gli incrementi maggiori nel numero degli iscritti si riscontrano per il Fondo pensioni lavoratori dipendenti (+426.200 unità) e per il Fondo dei lavoratori dello spettacolo (+8.800 unità). Risulta in diminuzione l'intero comparto del lavoro autonomo (-46.592 unità) e la gestione dei parasubordinati (-97.000 unità);

➤ **trasferimenti correnti** per 107.499 mln/€, di cui 107.374 mln/€ per trasferimenti a carico del bilancio statale, con un incremento di 3.542 mln/€ (+3,4%) rispetto all'esercizio precedente;

➤ impegni di **uscite per prestazioni istituzionali** per 308.021 mln/€, con un incremento di 190 mln/€ (+0,1%) rispetto all'esercizio 2015, dovuto principalmente alla crescita delle prestazioni temporanee ed altre prestazioni (+645 mln/€), compensata in parte dalla flessione delle rate di pensione e relativi assegni di accompagnamento (-455 mln/€).

Il numero delle pensioni vigenti al 31.12.2016, escluse le pensioni erogate dalla Gestione degli invalidi civili - risulta pari a 18.014.287, con una diminuzione di 162.419 trattamenti rispetto ai 18.176.706 della fine del 2015 (-0,9%).

Tale diminuzione netta è la risultante di variazioni di segno opposto, dovute principalmente, da una parte, ad un minor numero di rendite vigenti nei seguenti fondi e gestioni:



~ FPLD complessivo	-	148.516;
~ Pensioni cd/cm ante 1989	-	38.158;
~ Pensioni sociali	-	11.055;
~ Coltivatori diretti, mezzadri e coloni	-	10.461;
~ Ferrovie dello Stato	-	3.999;
~ Commercianti	-	3.511;
~ Gestione enti disciolti	-	798;
~ Trattamenti integrativi personale Inps	-	769;
~ Assicurazioni facoltative	-	524;
~ Assegni vitalizi	-	376;
~ Fondo Clero	-	347;
~ Fondo Lavoratori dello spettacolo	-	346;
~ Fondo ex dazieri	-	275;
~ Fondo esattoriali	-	257;

e, dall'altra, al maggior numero di pensioni vigenti nei seguenti fondi e gestioni:

~ Lavoratori parasubordinati	+	25.317;
~ Assegni sociali	+	20.399;
~ Fondo pubblici enti locali (CPDEL)	+	13.522;
~ Fondo pubblici statali (CTPS)	+	10.924;
~ Artigiani	+	5.022;
~ Fondo pubblici sanitari (CPS)	+	2.410;
~ Fondo ex IPOST	+	453;
~ Fondo pubblici insegnanti asilo (CPI)	+	283;
~ Fondo sportivi professionisti	+	140.

Per un maggior dettaglio sull'andamento del numero degli iscritti e delle pensioni vigenti, si vedano gli appositi paragrafi n. 7 e n. 8 della presente relazione.

3.2. Bilancio delle gestioni e dei fondi amministrati

Per quanto concerne le gestioni ed i fondi, il collegio rinvia a quanto esposto nella parte seconda della presente relazione.

Si evidenzia, comunque, che il **risultato economico d'esercizio**, pari a **-6.220 mln/€**, è comprensivo del risultato economico negativo della Gestione speciale di previdenza dei dipendenti dell'amministrazione pubblica (ex INPDAP), pari a -7.181 mln/€. A tal riguardo, si sottolinea che la stessa gestione ex INPDAP presenta, al termine dell'esercizio in esame, un disavanzo patrimoniale di 12.921 mln/€, rispetto al disavanzo patrimoniale di 5.740 mln/€ dell'esercizio precedente.

Si segnala, inoltre, che nell'esercizio 2016 sono state istituite presso l'Istituto le gestioni di seguito evidenziate. Le disposizioni normative e le relative rappresentazioni contabili riferite ai nuovi Fondi sono evidenziate nelle relazioni concernenti i singoli Fondi.

ftt

RE *Ru* *f* *14*



016822

- Gestione n. 48 - Fondo di solidarietà del personale delle aziende di trasporto pubblico (D.I. n. 86985 del 9.1.2015 e D.I. n. 97510 del 17.10.2016);
- Gestione n. 49 - Fondo di solidarietà bilaterale del settore marittimo SOLIMARE (D.I. n.90401 del 8.6.2015 e D.I. n. 95933 del 23.5.2016);
- Gestione n. 50 - Fondo di solidarietà bilaterale degli ormeggiatori e barcaioli dei porti italiani (D.I. n. 95440 del 18.4.2016).

4. Fabbisogno finanziario e relativa copertura

4.1. Ripartizione degli apporti dello Stato per l'anno 2016

I trasferimenti correnti da parte dello Stato a copertura degli oneri non previdenziali, appostati nella cat. 3[^] delle entrate, sono pari a complessivi **107.374 mln/€**, con un incremento di 3.601 mln/€ rispetto al 2015 (+3,5%). Avuto riguardo alla loro destinazione, essi risultano ascrivibili:

- a) per 89.881 mln/€, alla copertura degli oneri non previdenziali a carico della GIAS (art. 37, legge n. 88/89), di cui 4.347 mln/€ alla copertura dei disavanzi di esercizio delle gestioni previdenziali;
- b) per 17.493 mln/€ alla copertura degli oneri per l'erogazione delle prestazioni, assegni ed indennità agli invalidi civili, di cui al decreto legislativo n. 112/1998.

Per quanto attiene ai trasferimenti a carico del bilancio statale, l'art. 37, comma 3, lett. c), della legge n. 88/1989, come modificato dall'art. 3, comma 2, della legge n. 335/1995 e dall'art. 59, comma 34, della legge n. 449/1997, stabilisce che è posto a carico della GIAS il finanziamento dell'onere relativo alla quota parte di ciascuna mensilità di pensione erogata dal FPLD, dalle gestioni degli autonomi e dalla gestione speciale dei minatori, nonché quello relativo alla parziale copertura dell'onere delle pensioni di invalidità liquidate ante legge n. 222/1984.

Il relativo trasferimento dal bilancio dello Stato è annualmente aggiornato con la legge di bilancio in base alla variazione annua dell'indice nazionale dei prezzi al consumo per le famiglie degli operai e impiegati calcolato dall'ISTAT (FOI più un punto percentuale).

Inoltre, il contributo complessivamente determinato, al netto delle quote assegnate per la copertura degli oneri delle diverse gestioni, deve essere ripartito fra le stesse gestioni ed i fondi interessati con il procedimento di cui all'art. 14 (conferenza dei servizi) della legge n. 241/90 e ss. mm., sulla scorta dei dati dell'ultimo consuntivo approvato (art. 59, comma 34, della legge n. 449/97)⁸.

8 - La legge finanziaria 2007 ha, in parte, modificato i criteri per la ripartizione dell'importo globale delle somme trasferite alle Gestioni previdenziali in riferimento alle effettive esigenze di apporto contributivo dello Stato alle medesime, eliminando i criteri concernenti il "rapporto tra lavoratori attivi e pensionati inferiore alla media" e le "risultanze gestionali negative" (art. 3, comma 2, della legge n. 335/1995) e "mantenendo unicamente quello del rapporto tra contribuzione e prestazioni, con l'applicazione di aliquote contributive non inferiori alla media, ponderata agli iscritti, delle aliquote vigenti nei regimi interessati".

Conseguentemente, per l'esercizio 2016, l'ammontare dei trasferimenti dallo Stato per il finanziamento della quota parte di ciascuna mensilità di pensione viene evidenziato nella seguente tabella n. 2, in cui sono esposti anche gli importi degli anni precedenti:

TAB. N. 2 : RIPARTIZIONE APPORTO DELLO STATO
(Importi in milioni di euro)

	Consuntivo 2012	Consuntivo 2013	Consuntivo 2014	Consuntivo 2015	Consuntivo 2016
Norme di riferimento Statali	L. 183/2011 Art. 2, c. 1	L. 220/2012 Art. 1, c. 2	L. 147/2013 Art. 1, c. 2	L. 190/2014 e L. 191/2014	L. 208/2015 e L. 209/2015
Quota parte di ciascuna mensilità di pensione erogata					
dal FPLD	14.211,33	15.230,07	15.347,10	16.595,92	16.523,01
dalla Gestione CD/CMPOST 1988	1.321,65	1.782,00	1.717,69	1.826,13	1.928,78
dalla Gestione ARTIGIANI	722,05	801,13	962,61	1.092,69	1.265,23
dalla Gestione COMMERCianti	354,43	488,49	492,89	530,84	535,09
dalla Gestione MINATORI	2,88	3,00	3,08	3,11	3,14
APPORTO DELLO STATO (cap. 4351- stato di previsione Ministero Lavoro)	16.612,34	18.304,69	18.523,37	20.048,69	20.255,25
APPORTO DELLO STATO - GIAS - Pensioni CD-CM ante 1989 assunte a totale carico dello Stato (cap. 4353 - stato di previsione Ministero Lavoro)	741,30	698,00	649,90	598,00	551,40
ex ENPALS	66,90	69,58	71,45	72,10	72,82
ex INPDAP	2.176,00	2.260,86	2.321,88	2.342,91	2.366,35
TOTALE	19.596,54	21.333,13	21.566,60	23.061,70	23.245,82
Quota parte prestazioni pensionistiche derivante da pensioni di invalidità liquidate ante L.222/1984					
dal FPLD	3.785,10	3.936,53	4.042,76	4.079,39	4.120,16
dalla Gestione ARTIGIANI	522,52	543,42	558,08	563,14	581,73
dalla Gestione COMMERCianti	442,72	460,43	472,86	477,14	469,00
TOTALE	4.750,34	4.940,38	5.073,70	5.119,67	5.170,89

Fonte: Allegato tecnico del direttore generale

4.2. Gestione contabile ex art. 35, comma 6, della legge n. 448/1998

Relativamente alla copertura del fabbisogno finanziario, si utilizzano i medesimi criteri per la ripartizione dei "Trasferimenti dello Stato a titolo di anticipazioni sul relativo fabbisogno finanziario delle gestioni previdenziali" (ex art. 35, comma 6, della legge n. 448/1998) e delle "Anticipazioni di Tesoreria alle gestioni assistenziali" (di cui all'art. 16 della legge n. 370/74)⁹.

Per l'anno 2016, il trasferimento a titolo anticipatorio da parte dello Stato è pari a 3.993 mln/€.

Conseguentemente, l'ammontare del debito verso lo Stato di cui all'art. 35 della legge n. 448/1998 (evidenziato quale residuo passivo del capitolo di spesa 8U2217003), alla fine dell'anno 2016 è pari a 92.872 mln/€, rispetto agli 88.879 mln/€ di fine 2015.

9 - Ai fini dell'attribuzione alle gestioni previdenziali delle anticipazioni, l'Istituto ha previsto dei criteri, fissati dal c.i.v. (delibera n. 7 del 9.5.2000) e dal c.d.a. (delibera n. 349 del 27.6.2000), che hanno stabilito la copertura, in via prioritaria, del fabbisogno finanziario delle gestioni confluite nel FPLD (ex Fondi trasporti, elettrici, telefonici e INPDAl) e, solo subordinatamente, delle restanti gestioni previdenziali.

Il fabbisogno finanziario complessivo del FPLD si attesta a un importo di 166.290 mln/€ (di cui 101.043 mln/€ relativi alle separate contabilità del FPLD e 65.247 mln/€ al FPLD in senso stretto). Tali fabbisogni trovano copertura per 33.091 mln/€ dal trasferimento dello Stato a titolo anticipatorio sul fabbisogno finanziario delle gestioni previdenziali e per 133.199 mln/€ dalle disponibilità della Gestione prestazioni temporanee, ai sensi dell'art. 21 della legge n. 88/89.

Per quanto concerne le gestioni relative ai dipendenti pubblici facenti capo all'Ente soppresso INPDAP, il fabbisogno finanziario delle gestioni previdenziali (CTPS e CPDEL), pari a complessivi 57.564 mln/€, è coperto, ai sensi dell'art. 35, comma 3, della legge n. 448/1998, in parte da specifici trasferimenti dal bilancio dello Stato a titolo anticipatorio sul fabbisogno finanziario delle gestioni previdenziali (27.074 mln/€), mentre il fabbisogno residuo (30.580 mln/€) è soddisfatto mediante utilizzo delle disponibilità delle altre gestioni ex INPDAP.

5. Rendiconto economico-patrimoniale

La situazione economico-patrimoniale è descritta nei relativi documenti di bilancio. Ulteriori elementi di conoscenza circa lo stato patrimoniale ed il conto economico, con l'esposizione delle grandezze riclassificate secondo la natura previdenziale od assistenziale, si possono rinvenire nell'allegato tecnico predisposto dalla direzione generale.

5.1. Situazione patrimoniale generale

Per effetto del risultato economico, l'esercizio 2016 si chiude con un **avanzo patrimoniale** di **78 mln/€**, a fronte dell'avanzo patrimoniale di 5.870 mln/€ dell'esercizio 2015.

Tale netto patrimoniale scaturisce dalla somma algebrica delle seguenti voci (così come rappresentato nella tabella n. 3):

- 66.107 mln/€ di riserve obbligatorie e derivanti dalla legge;
- - 83.844 mln/€ di disavanzi economici portati a nuovo;
- - 9.237 mln/€ di disavanzo economico di esercizio¹⁰;
- 25.198 mln/€ di contributi per copertura disavanzi;
- 854 mln/€ per fondo di accantonamento dei risultati di esercizio dei Fondi di solidarietà, di cui alla legge n. 92/2012 e al decreto legislativo n. 148/2015.



10 - Questo importo comprende i valori relativi ad "Assegnazioni e prelievi da riserve legali".



TAB. N. 3: SINTESI STATO PATRIMONIALE (importi in milioni di euro)

STATO PATRIMONIALE	CONSUNTIVO 2012	CONSUNTIVO 2013	CONSUNTIVO 2014 (*)	CONSUNTIVO 2015	CONSUNTIVO 2016	Differenze Consuntivo 2016 su Consuntivo 2015
ATTIVITA'						
B) IMMOBILIZZAZIONI						
immobilizzazioni immateriali	168	183	184	168	157	-11
immobilizzazioni materiali	3.092	3.090	3.064	2.995	2.938	-57
immobilizzazioni finanziarie	13.516	13.558	13.888	12.826	11.981	-845
Totale immobilizzazioni	16.776	16.831	17.136	15.989	15.076	-913
C) ATTIVO CIRCOLANTE						
Rimanenze	244	254	264	275	285	10
Residui attivi meno f.do svalutazione crediti	86.064	91.780	99.406	89.633	93.754	4.121
Disponibilità liquide	26.957	24.661	25.435	39.259	33.387	-4.872
Attività finanziarie non immobilizzate		375	375	225	225	0
Totale attivo circolante	113.265	117.070	125.480	128.392	127.651	-741
D) RATEI E RISCONTI						
Ratei attivi	24.317	24.836	25.065	25.883	26.556	673
Totale ratei e risconti	24.317	24.836	25.065	25.883	26.556	673
TOTALE ATTIVITA'	154.358	158.738	167.681	170.265	169.284	-981
PASSIVITA'						
A) PATRIMONIO NETTO						
Riserve obbligatorie e derivanti da legge	55.584	58.343	61.138	64.090	67.107	3.017
Avanzi (disavanzi) economici portati a nuovo	-18.766	-33.710	-49.314	-64.595	-83.844	-19.249
Avanzo (disavanzo) economico d'esercizio	-14.943	-15.605	-15.281	-19.249	-9.237	10.012
Contributi per copertura disavanzi	0	0	21.698	25.198	25.198	0
Fondo di accantonamento dei risultati di esercizio dei Fondi di solidarietà ex legge 92/2012 e legge 148/2015	0	0	166	426	854	428
Totale patrimonio netto	21.875	9.028	18.407	5.870	78	-5.792
C) FONDI PER RISCHI ED ONERI						
Fondi per rischi ed oneri	6.619	5.884	5.750	7.920	7.148	-772
Totale fondi per rischi ed oneri	6.619	5.884	5.750	7.920	7.148	-772
D) TRATTAMENTO DI FINE RAPPORTO DI LAVORO SUB.						
Trattamento di fine rapporto di lavoro subordinato	1.648	1.677	2.029	1.906	1.893	-13
Totale trattamento di fine rapporto di lavoro sub.	1.648	1.677	2.029	1.906	1.893	-13
E) DEBITI						
Debiti (*)	117.302	135.594	134.744	149.472	154.926	5.454
F) RATEI E RISCONTI						
Ratei passivi	6.590	6.178	6.373	4.717	4.848	131
Risconti passivi	5	11	5	8	8	0
Riserve tecniche	319	366	373	372	383	11
Totale ratei e risconti	6.914	6.555	6.751	5.097	5.239	142
TOTALE PASSIVITA'	154.358	158.738	167.681	170.265	169.284	-981

(*) L'importo dei debiti non coincide con quello dei residui passivi, in quanto nel passivo di Stato Patrimoniale sono compresi anche debiti che non costituiscono residui (vedi anche tabella n. 15)

(**) Il collegio rileva che le consistenze finali al 31 dicembre 2014 dei residui attivi (attività) e dei fondi per rischi ed oneri (passività), attestato dall'organo di controllo in occasione del Consuntivo 2014, non sono confrontabili con quanto esposto nel documento in esame, in quanto l'Amministrazione ha provveduto ad iscriverne, alla data del 1° gennaio 2015, i valori relativi al Fondo FS (131 mln/€), a seguito dell'incorporazione dello stesso Fondo in INPS.

Con riferimento alla situazione patrimoniale di cui alla precedente tabella n. 3, si osserva quanto segue:

- a) le **attività** sono pari a complessivi **169.284 mln/€** e sono rappresentate, in via prevalente, dall'attivo circolante per 127.651 mln/€ ed, in particolare, dai residui attivi che, al netto dei fondi svalutazione, ammontano a 93.754 mln/€, con un aumento di 4.121 mln/€ rispetto all'esercizio precedente.
- Si osserva che i **crediti per contributi dei datori di lavoro e degli iscritti** ammontano, alla fine del 2016, a complessivi **98.236 mln/€**, a fronte di 92.399 mln/€ iscritti all'inizio del 2016 (+5.837 mln/€).

Att
mf
18
pe



016826

Detta partita trova la sua posta rettificativa nel **Fondo svalutazione crediti contributivi** il quale, alla fine dell'anno, è stato rideterminato in 60.503 mln/€ (accantonamento per il 2016 pari a 6.220 mln/€ ed utilizzo per 937 mln/€), secondo i coefficienti di svalutazione stabiliti con determinazione del direttore generale n. 128 dell'11 luglio 2017.

Le percentuali dei coefficienti di svalutazione dei crediti contributivi sono state riconsiderate dall'Istituto a partire dalla **determinazione del direttore generale n. 158 del 4 dicembre 2015**, riferita al bilancio preventivo originario dell'anno 2016.

A tal riguardo, si rammenta che, nelle proprie relazioni ai documenti di bilancio, il collegio ha più volte formulato (da ultimo nell'esame della prima nota di variazione al bilancio preventivo 2017) osservazioni sulla misura degli accantonamenti e sui criteri ad essi sottostanti, in particolare circa la necessità di applicare specifiche percentuali distintamente per ciascun anno di riferimento del credito oggetto di svalutazione.

Relativamente alle percentuali individuate per il presente documento di consuntivo 2016 con la citata determinazione del direttore generale n. 128 dell'11 luglio 2017 (*"Percentuali di svalutazione dei crediti contributivi da applicare al bilancio consuntivo dell'anno 2016"*), nell'ambito del verbale n. 29 del 27 luglio 2017, il collegio ha invitato l'amministrazione a fornire all'organo di controllo la PEC del 29 aprile 2016 della società Equitalia S.p.A., citata nelle premesse.

Nella successiva tabella n. 4, è rappresentata la serie storica delle percentuali di svalutazione applicate dall'Amministrazione nei recenti documenti di bilancio a partire dal 2014.

016827



TAB. N. 4 - PERCENTUALI DI SVALUTAZIONE DEI CREDITI CONTRIBUTIVI APPLICATE NEI VARI DOCUMENTI DI BILANCIO

	Periodi	Crediti verso le aziende tenute alla presentazione della denuncia a mezzo DM	Crediti verso datori di lavoro del settore agricolo	Crediti verso i coltivatori diretti, mezzadri e coloni	Crediti verso gli artigiani	Crediti verso i commercianti	Crediti per la gestione separata (art. 2 Legge n. 335/95)	Crediti verso le gestioni ex ENPALS
Determinazione DG n. 126 del 3 dicembre 2013 (PREVENTIVO 2014)	Fino al 31.12.1999	99	99	99	99	99	-	-
	Dal 2000 al 2006	99	99	99	80	80	-	-
	Dal 2007 al 2008	35	35	35	20	20	-	-
	Dal 2009 al 2010	35	35	35	20	20	10	-
	Dal 2011 al 2014	10	9	12,5	10	10	10	-
Determinazione DG n. 5 del 1 aprile 2014 (PRIMA NOTA VARIAZIONE PREVENTIVO 2014)	Fino al 31.12.1999	99	99	99	99	99	-	-
	Dal 2000 al 2006	99	99	99	80	80	-	-
	Dal 2007 al 2008	35	35	35	20	20	-	-
	Dal 2009 al 2010	35	35	35	20	20	10	-
	Dal 2011 al 2014	10	9	12,5	10	10	10	-
Determinazione DG n. 9 del 17 giugno 2014 (CONSUNTIVO 2013)	Fino al 31.12.2006	99	99	99	99	99	-	-
	Dal 2007 al 2008	35	35	35	20	20	-	-
	Dal 2009 al 2010	35	35	35	20	20	10	-
	Dal 2011 al 2013	10	9	12,5	10	10	10	-
	Dal 2014 al 2014	10	9	12,5	10	10	10	-
Determinazione DG n. 89 del 24 settembre 2014 (NOTA DI ASSESTAMENTO PREVENTIVO 2014)	Fino al 31.12.2007	99	99	99	99	99	-	-
	Nel 2008	35	35	35	20	20	-	35
	Dal 2009 al 2011	35	35	35	20	20	10	35
	Dal 2012 al 2014	10	9	12,5	10	10	10	10
	Dal 2015 al 2015	10	9	12,5	10	10	10	10
Determinazione DG n. 94 del 25 novembre 2014 (PREVENTIVO 2015)	Fino al 31.12.2007	99	99	99	99	99	-	99
	Nel 2008	35	35	35	20	20	-	35
	Dal 2009 al 2011	35	35	35	20	20	10	35
	Dal 2012 al 2015	10	9	12,5	10	10	10	10
	Dal 2016 al 2016	10	9	12,5	10	10	10	10
Determinazione DG n. 4 del 18 febbraio 2015 (PRIMA NOTA VARIAZIONE PREVENTIVO 2015)	Fino al 31.12.2007	99	99	99	99	99	-	99
	Nel 2008	35	35	35	20	20	-	35
	Dal 2009 al 2011	35	35	35	20	20	10	35
	Dal 2012 al 2015	10	9	12,5	10	10	10	10
	Dal 2016 al 2016	10	9	12,5	10	10	10	10
Determinazione DG n. 16 del 29 maggio 2015 (CONSUNTIVO 2014)	Fino al 31.12.2007	99	99	99	99	99	-	99
	Nel 2008	35	35	35	20	20	-	35
	Dal 2009 al 2011	35	35	35	20	20	10	35
	Dal 2012 al 2014	10	9	12,5	10	10	10	10
	Dal 2015 al 2015	10	9	12,5	10	10	10	10
Determinazione DG n. 100 del 7 settembre 2015 (NOTA DI ASSESTAMENTO PREVENTIVO 2015)	Fino al 2008	99	99	99	99	99	-	99
	Dal 2009 al 2012	35	35	35	20	20	10	35
	Dal 2013 al 2015	10	9	12,5	10	10	10	10
	Dal 2016 al 2016	10	9	12,5	10	10	10	10
	Dal 2017 al 2017	10	9	12,5	10	10	10	10
Determinazione DG n. 158 del 4 dicembre 2015 (PREVENTIVO 2016)	Fino al 2009	99	99	99	99	99	10	99
	Dal 2010 al 2012	55	55	55	30	30	10	55
	Dal 2013 al 2016	10	9	12,5	10	10	10	10
	Dal 2017 al 2017	10	9	12,5	10	10	10	10
	Dal 2018 al 2018	10	9	12,5	10	10	10	10
Determinazione DG vicario n. 8 del 1 marzo 2016 (PRIMA NOTA VARIAZIONE PREVENTIVO 2016)	Fino al 2009	99	99	99	99	99	10	99
	Dal 2010 al 2012	55	55	55	30	30	10	55
	Dal 2013 al 2016	10	9	12,5	10	10	10	10
	Dal 2017 al 2017	10	9	12,5	10	10	10	10
	Dal 2018 al 2018	10	9	12,5	10	10	10	10
Determinazione DG n. 84 del 15 giugno 2016 (CONSUNTIVO 2015)	Fino al 2009	99	99	99	99	99	10	99
	Dal 2010 al 2012	55	55	55	30	30	10	55
	Dal 2013 al 2015	10	9	12,5	10	10	10	10
	Dal 2016 al 2016	10	9	12,5	10	10	10	10
	Dal 2017 al 2017	10	9	12,5	10	10	10	10
Determinazione DG n. 104 del 30 settembre 2016 (NOTA DI ASSESTAMENTO PREVENTIVO 2016)	Fino al 2010	99	99	99	99	99	10	99
	Dal 2011 al 2012	55	55	55	30	30	10	55
	Dal 2013 al 2016	10	9	12,5	10	10	10	10
	Dal 2017 al 2017	10	9	12,5	10	10	10	10
	Dal 2018 al 2018	10	9	12,5	10	10	10	10
Determinazione DG n. 113 del 2 dicembre 2016 (PREVENTIVO 2017)	Fino al 2010	99	99	99	99	99	10	99
	Dal 2011 al 2012	55	55	55	30	30	10	55
	Dal 2013 al 2017	10	9	12,5	10	10	10	10
	Dal 2018 al 2018	10	9	12,5	10	10	10	10
	Dal 2019 al 2019	10	9	12,5	10	10	10	10
Determinazione DG n. 17 del 4 aprile 2017 (PRIMA NOTA VARIAZIONE PREVENTIVO 2017)	Fino al 2010	99	99	99	99	99	10	99
	Dal 2011 al 2012	55	55	55	30	30	10	55
	Dal 2013 al 2017	10	9	12,5	10	10	10	10
	Dal 2018 al 2018	10	9	12,5	10	10	10	10
	Dal 2019 al 2019	10	9	12,5	10	10	10	10
	Dal 2020 al 2020	10	9	12,5	10	10	10	10
	Dal 2021 al 2021	10	9	12,5	10	10	10	10
Determinazione DG n. 128 del 11 luglio 2017 (CONSUNTIVO 2016)	Fino al 2010	99	99	99	99	99	10	99
	Nel 2011	70	70	55	45	45	10	70
	Nel 2012	55	60	55	35	35	10	60
	Nel 2013	30	30	20	17,5	17,5	10	30
	Nel 2014	20	20	15	15	15	10	20
	Nel 2015	15	15	12,5	10	10	10	15
	Nel 2016	10	10	10	10	10	10	10

Il Fondo svalutazione crediti per prestazioni da recuperare, alla fine dell'anno, è pari a 2.028 mln/€. Per quanto riguarda le percentuali di svalutazione dei relativi crediti, l'Amministrazione conferma le misure individuate negli esercizi precedenti (45% per le prestazioni pensionistiche, come stabilito nella determinazione del direttore generale n. 12 del 22 ottobre 2008, e del 35% per le prestazioni temporanee).

Att

Att

20

100

- b) Le **passività** ammontano a complessivi **169.206 mln/€** e sono composte principalmente da:
- debiti per 154.926 mln/€, comprensivi del debito verso lo Stato e verso gli altri enti pubblici per anticipazioni di Tesoreria alle gestioni assistenziali e anticipazioni ai sensi dell'art. 35 della legge n. 448/1998 a copertura del fabbisogno finanziario delle gestioni previdenziali, nonché delle somme per ritenute erariali e per trasferimenti passivi disposti da varie leggi;
 - trattamento di fine rapporto di lavoro subordinato per 1.893 mln/€;
 - fondi per rischi ed oneri pari a 7.148 mln/€.


In ordine al **Fondo rischi ed oneri**, nella relazione del direttore generale al consuntivo non è riportata alcuna indicazione in merito all'accantonamento al Fondo per rischi ed oneri per il contenzioso.

Al riguardo, quest' organo, già in occasione della relazione al bilancio consuntivo 2014, aveva rilevato la mancanza di specifico accantonamento al Fondo per rischi ed oneri, a fronte del rischio di soccombenza nei giudizi instaurati, invitando l'Istituto a procedere alla sua quantificazione ed iscrizione, nel rispetto della normativa civilistica e dei principi contabili. Successivamente, anche a seguito di quanto rilevato dal collegio nell'ambito della relazione al preventivo 2017, nella relazione di bilancio alla prima nota di variazione 2017, il direttore generale ha precisato che *"l'accantonamento al Fondo rischi non è stato integrato con una voce specifica per il rischio di soccombenza nel contenzioso giudiziario relativamente alla parte che non trova già copertura in altre voci di bilancio (fondo svalutazione crediti contributivi e fondo svalutazione crediti per prestazioni da recuperare), ovvero per il quale non sono necessari specifici accantonamenti."*

L'Istituto sta, infatti, ancora ultimando l'analisi che consenta di valutare con precisione questo rischio e la sua corretta ripartizione tra gli esercizi finanziari".

Anche in occasione del verbale n. 30/2017, il collegio ha rinnovato la richiesta *"di essere informato circa lo stato delle attività avviate per la quantificazione dell'iscrizione del fondo rischi e oneri per il contenzioso"*. Inoltre ha chiesto *"chiarimenti in merito alla diminuzione dell'entità dei fondi rischi ed oneri, nel bilancio consuntivo 2016, per un importo pari a 772 mln/€, a fronte di un aumento dei medesimi fondi nel 2015, pari a circa 2.038 mln/€"*.

Con riferimento alla suddetta diminuzione, l'Istituto, nella citata nota del direttore n. 38447 dell'8 settembre 2017, ha fornito i necessari chiarimenti, precisando che la differenza riguarda prevalentemente gli importi del fondo di accantonamento inseriti nella Gestione degli interventi assistenziali e di sostegno alle gestioni previdenziali e ha inoltre rappresentata che *"Per ciò che attiene il Fondo rischi e oneri per il contenzioso, ... sono in corso di definizione le attività concernenti la quantificazione del Fondo e, come già comunicato a codesto Collegio verrà previsto un primo accantonamento nell'assestamento del bilancio di previsione 2017"*.





016829

Il collegio, nel rinviare a quanto sopra evidenziato, invita l'Ente ad iscrivere in bilancio lo specifico accantonamento per le poste in argomento, in sede di assestamento al bilancio di previsione 2017.

c) Per quanto concerne i **crediti e debiti**, si evidenzia quanto segue.

Nell'attivo circolante, tra i **residui attivi** sono compresi quelli derivanti dai trasferimenti da parte dello Stato, che risultano pari a 41.914 mln/€, con un aumento di 3.250 mln/€ rispetto a quanto registrato nel 2015 (38.664 mln/€).

Le cospicue dimensioni di tale aggregato e, più in generale, dell'ammontare complessivo dei residui attivi, ivi compresi quelli di natura contributiva e quelli che afferiscono al TFR, impongono la necessità di svolgere un'attenta valutazione della sussistenza dei presupposti giuridici e contabili per il mantenimento nelle scritture di ciascuna posta creditoria compresa tra i residui attivi al titolo predetto, a cominciare dalle partite di credito più remote.

Quanto ai **debiti**, la posta più rilevante è costituita dai debiti verso lo Stato ed altri soggetti pubblici, che si attesta, alla fine del 2016, a 136.970 mln/€, di cui 32.155 mln/€ relativi alle anticipazioni di Tesoreria e 92.872 mln/€ relativi al trasferimento dello Stato a titolo anticipatorio per la copertura del fabbisogno finanziario delle gestioni previdenziali ex art. 35 legge n. 448/1998 (88.879 mln/€ alla fine del 2015).

Per la restante parte, si tratta di debiti verso fornitori, per trasferimenti passivi, rimborsi e partite di giro (11.943 mln/€).

5.2. Crediti contributivi in carico agli Agenti della riscossione

L'Istituto si avvale, per la riscossione coattiva dei crediti, di due agenti della riscossione, Equitalia S.p.A. (agenzia delle entrate-riscossione dal 1° luglio 2017) e Riscossione Sicilia S.p.A. Al 31 dicembre 2016 sono stati riscossi complessivi 27.203,08 mln/€, pari al 15,51% di quanto trasmesso dall'anno 2000 ad oggi (175.357,40 mln/€). Di essi, 359,82 mln/€ rappresentano i crediti riscossi per il solo 2016, pari al 2,80% del totale iscritto a ruolo nel medesimo anno (12.853,22 mln/€).

Nell'allegato B4 (allegato al rendiconto 2016) "Relazione sui crediti contributivi affidati agli agenti della riscossione" sono inoltre illustrati i crediti distinti per singole gestioni, dalla cui tabella si evince che i crediti delle aziende non agricole con dipendenti rappresentano il 53,25% del totale, quelli relativi gli artigiani e i commercianti il 36,28% e quelli dell'intero settore agricolo il 7,45%.



016830

In merito ai crediti contributivi, il collegio, con il verbale n. 30/2017, ha chiesto all'Amministrazione di "fornire una relazione dettagliata sulle iniziative adottate dall'Istituto verso Equitalia S.p.A., per indurre tale società ad avviare le procedure di discarico, previo invio graduale delle comunicazioni di inesigibilità previste dall'art. 19 del decreto legislativo 13 aprile 1999, n. 112, anche al fine di consentire all'Istituto di effettuare i controlli previsti dall'art. 20 dello stesso decreto e pervenire alla cancellazione dalle proprie scritture contabili dei residui attivi inesigibili", e di "comunicare l'entità delle domande di definizione agevolata pervenute nell'anno 2016 e trasmettere la PEC del 29 aprile 2016 della società Equitalia S.p.A., citata nelle premesse della predetta determinazione del direttore generale n. 128/2017, già richiesta con il verbale n. 29/2017".

Il direttore generale con nota n. 38447 dell'8 settembre 2017 ha precisato che "l'Istituto ha avviato un tavolo tecnico con le società Equitalia e Riscossione Sicilia finalizzato ad un'analisi del portafoglio crediti per valutarne la realizzabilità, nonché per condividere e mettere a punto un "processo ordinario" di gestione delle eventuali comunicazioni di inesigibilità.

Queste attività hanno portato nell'ottobre del 2016 ad effettuare un test di invio di comunicazioni di inesigibilità e a condurre in parallelo attività interne dirette a produrre, nel rispetto dei tempi tecnici, i relativi flussi sullo stato della riscossione.

L'Istituto ha, inoltre, rappresentato la necessità di individuare, nel rispetto del dettato normativo, modalità operative che consentano l'anticipazione delle comunicazioni di inesigibilità finali.

Le attività del tavolo tecnico hanno subito un'interruzione a causa delle novità normative che hanno portato alla soppressione di Equitalia e alla sua unificazione con l'Agenzia delle Entrate, nonché per l'impegno delle citate Società di Riscossione nell'attività di definizione agevolata dei ruoli. Nel corrente mese di settembre sarà riavviato il predetto tavolo tecnico con una riunione già calendarizzata.

Si porta, inoltre, a conoscenza di codesto Collegio che per un'analisi del complessivo portafoglio crediti in carico ad Agenzia delle Entrate - Riscossione si è tenuta anche una riunione con la presenza dei vertici dell'Istituto presso il Ministero dell'Economia e delle Finanze, a seguito della quale è stato avviato un ulteriore tavolo a regia ministeriale per la migliore gestione e soluzione della problematica in esame.

Relativamente alle procedure di discarico per inesigibilità si rappresenta l'importante modifica normativa intervenuta con l'articolo 6, comma 12 bis, del D.L. 22 ottobre 2016, n. 193, convertito con la legge 10 dicembre 2016, n.225.

Quest'ultima disposizione posticipa i termini già previsti dalla legge 190/2014 nel modo seguente: "Le comunicazioni di inesigibilità relative a quote affidate agli agenti della riscossione dal 1° gennaio 2000 al 31 dicembre 2015, anche da soggetti creditori che hanno cessato o cessano di avvalersi delle società del Gruppo Equitalia Spa, sono presentate, per i ruoli consegnati negli anni 2014 e 2015, **entro il 31 dicembre 2019** e, per quelli consegnati fino al 31 dicembre 2013, per singole annualità di consegna partendo dalla più recente, entro il 31 dicembre di ciascun anno successivo al 2019".

23



016831

Il legislatore non si è, quindi, limitato ad una proroga dei termini per l'invio della dichiarazione di inesigibilità, ma ha differenziato i termini fra i ruoli più recenti (2014 e 2015) e i ruoli precedenti a tali anni, precisando che per questi ultimi le dichiarazioni di inesigibilità non potranno essere inviate prima del 1° gennaio 2020...

Si riportano di seguito i dati forniti dagli Agenti della riscossione e si evidenzia che i dettagli sull'intera operazione con riguardo all'attività dagli stessi fin qui svolta saranno comunicati alla Direzione Centrale Entrate e Recupero Crediti nell'ambito del citato incontro del corrente mese di settembre.

*Dalle prime, parziali informazioni ricevute, le comunicazioni di pagamento delle somme dovute per la definizione agevolata, notificate da Agenzia delle Entrate Riscossione ai contribuenti che ne hanno richiesto l'adesione, sono circa **477.000**.*

*Il debito lordo da pagare (comprensivo di Aggio e degli interessi calcolati secondo il piano di pagamento prescelto) è pari ad €/mld 4,57, di cui €/mld **4,2** di competenza dell'Istituto, a valere sul carico residuo affidato all'agente della Riscossione".*

Sotto il profilo economico-patrimoniale, il collegio evidenzia che, in presenza di un processo di definizione agevolata dei crediti contributivi, il rischio di inesigibilità delle partite creditorie non oggetto della predetta agevolazione potrebbe aumentare in modo significativo.

Il collegio invita l'Istituto, in occasione della predisposizione del bilancio assestato 2017, a tenere conto delle suesposte osservazioni e a procedere ad un significativo adeguamento degli appostamenti sul fondo rischi su crediti; peraltro, si segnala la necessità della compiuta attuazione dell'art. 2423 bis, comma 1, n. 4 del codice civile.

Inoltre, sotto il profilo finanziario, va attentamente valutata la natura dei termini di presentazione delle comunicazioni di inesigibilità, dettati dall'art. 1, comma 684, della legge n. 190 del 2014, come modificato dall'art. 6, comma 12 bis, del decreto legge n. 193 del 2016, convertito, con modificazioni, dalla legge n. 225 del 2016; infatti, la fissazione di tali termini da parte del legislatore, ad avviso del collegio, non sembrerebbe escludere la possibilità, per gli enti creditori, di pervenire, con l'agente della riscossione, alla definizione delle procedure di discarico relative a partite considerate definitivamente inesigibili, ai fini del rispetto dei principi contabili di cui all'allegato n. 1 del d.p.r. n. 97 del 2003.

5.3. Conto economico generale

Il conto economico generale evidenzia, al termine dell'anno 2016, un risultato di esercizio negativo di 6.220 mln/€, con un miglioramento di 10.077 mln/€ rispetto all'esercizio 2015, come evidenziato nella seguente tabella n. 5.

Tale risultato è al netto delle assegnazioni e dei prelievi da riserve legali, che portano il disavanzo economico di esercizio a 9.237 mln/€.



016832

TAB. N. 5 : CONTO ECONOMICO GENERALE (importi in milioni di euro)

AGGREGATI	CONSUNTIVO 2012	CONSUNTIVO 2013	CONSUNTIVO 2014	CONSUNTIVO 2015	CONSUNTIVO 2016	Differenze Consuntivo 2016 su Consuntivo 2015
A. VALORE DELLA PRODUZIONE	296.501	301.858	303.036	310.109	314.352	4.243
B. COSTO DELLA PRODUZIONE	-308.844	-315.390	-315.720	-327.011	-320.805	6.206
DIFFERENZA TRA VALORE E COSTO DELLA PRODUZIONE	-12.343	-13.532	-12.684	-16.902	-6.453	10.449
C. PROVENTI ED ONERI FINANZIARI	383	396	427	488	329	-159
D. RETTIFICHE DI VALORE DI ATT. FINANZIARIE	-18	359	-1	6	-12	-18
E. PROVENTI ED ONERI STRAORDINARI	92	141	16	315	101	-214
RISULTATO PRIMA DELLE IMPOSTE	-11.886	-12.636	-12.242	-16.093	-6.035	10.058
IMPOSTE DELL'ESERCIZIO	-330	-210	-243	-205	-185	20
RISULTATO DI ESERCIZIO	-12.217	-12.846	-12.485	-16.297	-6.220	10.077
ASSEGNAZIONE E PRELIEVI DA RISERVE LEGALI	-2.727	-2.759	-2.796	-2.952	-3.017	-65
PRELIEVI DA RISERVE LEGALI	2	4	5	1	12	11
ASSEGNAZIONI A RISERVE LEGALI	-2.729	-2.762	-2.801	-2.953	-3.029	-76
AVANZO (+) DISAVANZO (-) ECONOMICO	-14.944	-15.605	-15.281	-19.249	-9.237	10.012

5.4. Situazione economico-patrimoniale delle gestioni previdenziali e c/terzi

La situazione economico-patrimoniale può essere esaminata anche limitatamente alle sole gestioni previdenziali, come risulta dalla documentazione presente nell'allegato tecnico del direttore generale. Le relative grandezze contabili sono riportate nelle seguenti tabelle.

Handwritten initials: AH RE

Handwritten initials: R, M, A



016833

TAB. N. 6 : STATO PATRIMONIALE - GESTIONI PREVIDENZIALI E C/ TERZI (*)
(importi in milioni di euro)

	CONSUNTIVO 2012	CONSUNTIVO 2013	CONSUNTIVO 2014	CONSUNTIVO 2015	CONSUNTIVO 2016	Differenze Consuntivo 2016 su Consuntivo 2015
ATTIVITA'						
B) IMMOBILIZZAZIONI						
<i>Totale</i>	16.769	16.823	17.131	15.984	15.072	-912
C) ATTIVO CIRCOLANTE di cui						
Residui attivi meno F.do svalutazione crediti (**)	48.071	50.140	54.718	48.425	49.234	809
<i>Totale</i>	75.272	75.430	80.792	86.342	83.131	-3.211
D) RATEI E RISCOINTI						
<i>Totale</i>	24.127	24.632	24.868	25.675	26.341	666
TOTALE ATTIVITA'	116.168	116.885	122.791	128.001	124.544	-3.457
PASSIVITA'						
A) PATRIMONIO NETTO						
<i>Totale</i>	21.875	9.028	18.407	5.870	78	-5.792
C) FONDI PER RISCHI ED ONERI (**)						
<i>Totale</i>	3.753	3.595	3.499	3.723	3.447	-276
D) TRATTAM.TO FINE RAPP. LAVORO SUB.						
<i>Totale</i>	1.648	1.677	2.029	1.906	1.893	-13
E) DEBITI						
Debili	83.898	98.012	94.346	112.757	115.082	2.325
<i>Totale</i>	83.898	98.012	94.346	112.757	115.082	2.325
F) RATEI E RISCOINTI						
Totale ratei e risconti	4.994	4.573	4.510	3.745	4.044	299
TOTALE PASSIVITA'	116.168	116.885	122.791	128.001	124.544	-3.457

(*) Dati elaborati dal collegio sindacale sulla base dell'allegato alla relazione del direttore generale al Rendiconto 2016.
I Residui attivi ed i Residui passivi sono espressi al netto dei valori della GIAS e degli invalidi civili, per un ammontare complessivamente pari, rispettivamente, a 44.520 mln/€ e 39.844 mln/€ per il 2016.

(**) L'importo dei Residui attivi (Attività) e quello dei Fondi per rischi ed oneri (Passività) esposti nella colonna relativa al Consuntivo 2014 sono comprensivi dei valori relativi al Fondo FS (131 mln/€) iscritti in bilancio a seguito dell'incorporazione in INPS e non coincidono con quanto attestato nell'anno precedente (vedi paragrafo 2 della presente relazione)

TAB. N. 7 : CONTO ECONOMICO - GESTIONI PREVIDENZIALI E C/ TERZI (*)
(importi in milioni di euro)

	CONSUNTIVO 2012	CONSUNTIVO 2013	CONSUNTIVO 2014	CONSUNTIVO 2015	CONSUNTIVO 2016	Differenze Consuntivo 2016 su Consuntivo 2015
A. VALORE DELLA PRODUZIONE	227.249	227.803	227.663	230.326	237.092	6.766
B. COSTO DELLA PRODUZIONE	-239.568	-241.338	-240.344	-247.167	-243.537	3.630
DIFFERENZA TRA VALORE E COSTO DELLA PRODUZIONE	-12.319	-13.535	-12.681	-16.841	-6.445	10.396
C. PROVENTI ED ONERI FINANZIARI	356	396	421	477	320	-157
D. RETTIFICHE DI VALORE DI ATT. FINANZIARIE	-18	359	-1	6	-12	-18
E. PROVENTI ED ONERI STRAORDINARI	92	142	17	264	102	-162
RISULTATO PRIMA DELLE IMPOSTE	-11.889	-12.638	-12.244	-16.094	-6.035	10.059
IMPOSTE DELL'ESERCIZIO	-327	-208	-241	-204	-185	19
RISULTATO DI ESERCIZIO	-12.216	-12.846	-12.485	-16.297	-6.220	10.077
ASSEGNAZIONE E PRELIEVI DA RISERVE LEGALI	-2.727	-2.759	-2.796	-2.952	-3.017	-65
PRELIEVI DA RISERVE LEGALI	2	3	5	1	12	11
ASSEGNAZIONI A RISERVE LEGALI	-2.729	-2.762	-2.801	-2.953	-3.029	-76
AVANZO (+) DISAVANZO (-) ECONOMICO	-14.943	-15.605	-15.281	-19.249	-9.237	10.012

(*) Dati elaborati dal collegio sindacale sulla base dell'allegato alla relazione del direttore generale al Rendiconto 2016.
Il Valore della produzione ed il Costo della produzione sono espressi al netto dei valori della GIAS e degli invalidi civili, per un ammontare complessivamente pari, rispettivamente, a 77.260 mln/€ e 77.268 mln/€ per il 2016.

26



016834

6. Gestione finanziaria

La struttura del bilancio finanziario evidenzia le poste contabili sia in termini decisionali, sia in termini gestionali, ed è articolata in n. 6 Unità previsionali di base (UPB) affidate ad altrettanti centri di responsabilità amministrativa di primo livello¹¹. Nei prospetti che seguono vengono riportati, per ogni singola UPB, i dati di sintesi sia delle entrate che delle uscite.

In occasione della richiesta di elementi informativi formulata da questo organo di controllo nel verbale n. 30/2017, è stato riscontrato che *"l'importo relativo alle partite di giro (pari a 64.829 mln/€) esposto nel rendiconto finanziario gestionale redatto secondo il piano dei conti integrato delle amministrazioni pubbliche (d.p.r. n. 132/2013), differisce dall'importo evidenziato (62.380 mln/€) nel rendiconto finanziario gestionale"*.

Il direttore generale con la citata nota n. 38447 dell'8 settembre u.s. ha rappresentato *"che tale differenza è ascrivibile alla voce 8U2114016 'Fondi derivanti dai contributi del Fondo per l'erogazione ai lavoratori dipendenti del settore privato dei trattamenti di fine rapporto di cui all'articolo 2120 del codice civile di cui art. 1 comma 755 della legge N.296/2006 depositati presso la tesoreria dello Stato' per un importo pari ai contributi del 'Fondo per l'erogazione ai lavoratori dipendenti del settore privato dei trattamenti di fine rapporto di cui all'art.2120 del codice civile di cui all'art. 1, comma 755 della legge 296/2006'.*

Tali voci nella classificazione ex DPR 97/2003 sono state rappresentate nell'ambito delle riscossioni e concessioni di credito ed anticipazioni, quali poste in conto capitale; mentre in fase di adeguamento alla nuova normativa prevista dal D. P. R n .132/2013, sono state ricomprese nel livello IV "Altre entrate per partite di giro" codice E.9.01.99.99.000 e nel livello IV "Altre uscite per partite di giro n.a.c." codice U.7.01.99.99.000 e riepilogate tra le Entrate e le Uscite per conto terzi e partite di giro".

[Handwritten signature]

[Handwritten initials]

[Handwritten initials]

11 - L'UPB 8[^] ricomprende tutte le altre strutture con potere di spesa.

TAB. N.8: ENTRATE FINANZIARIE

UPB	Descrizione	Previsioni Iniziali	Competenza Previsioni Definitive	Accertamenti	Residui Attivi Iniziali	Variazioni (*)	Totale Residui Attivi	Cassa Previsioni definitive	Riscossioni	Residui Attivi finali
						(importi in milioni di euro)				
1	D. C. Entrate	217.851	217.902	220.279	96.651	-755	95.895	209.169	213.466	102.708
2	D. C. Pensioni	3.447	3.374	3.225	8.547	-43	8.504	3.289	3.055	8.674
3	D. C. Prestazioni a sostegno del reddito	11.018	9.494	9.721	1.715	-19	1.696	9.496	9.721	1.696
4	D. C. Risorse Umane	375	376	469	43	0	43	375	467	45
5	D. C. Risorse strumentali	281	368	415	356	0	356	356	356	415
8	Altre strutture di D. G.	186.250	174.033	174.087	39.516	0	39.516	170.247	170.846	42.757
	TOTALE	419.222	405.547	408.196	146.828	-817	146.010	392.932	397.911	156.295

UPB	Descrizione	Previsioni Iniziali	Competenza Previsioni Definitive	Accertamenti	Residui Attivi Iniziali	Variazioni (*)	Totale Residui Attivi	Cassa Previsioni definitive	Riscossioni	Residui Attivi finali
						(importi in milioni di euro)				
1	D. C. Entrate	217.851	217.902	220.279	96.651	-755	95.895	209.169	213.466	102.708
	Titolo I	217.018	216.984	219.279	94.616	-744	93.872	208.353	212.545	100.606
	Titolo IV	833	918	1.000	2.035	-11	2.023	816	921	2.102
2	D. C. Pensioni	3.447	3.374	3.225	8.547	-43	8.504	3.289	3.055	8.674
	Titolo I	3.035	2.959	2.811	8.547	-43	8.504	2.874	2.641	8.674
	Titolo IV	412	415	414	0	0	0	415	414	0
3	D. C. Prestazioni a sostegno del reddito	11.018	9.494	9.721	1.715	-19	1.696	9.496	9.721	1.696
	Titolo I	2.587	2.513	2.320	1.532	-19	1.513	2.515	2.329	1.504
	Titolo II	1.457	1.458	1.878	67	0	67	1.458	1.874	71
	Titolo IV	6.974	5.523	5.523	116	0	116	5.523	5.518	121
4	D. C. Risorse umane	375	376	469	43	0	43	375	467	45
	Titolo I	65	66	56	42	0	42	66	54	44
	Titolo II	173	172	270	1	0	1	172	270	1
	Titolo IV	137	138	143	0	0	0	137	143	0
5	D. C. Risorse strumentali	281	368	415	356	0	356	356	356	415
	Titolo I	131	118	221	242	0	242	177	177	286
	Titolo II	150	250	194	114	0	114	179	179	129
	Titolo IV	0	0	0	0	0	0	0	0	0
8	Altre strutture di D. G.	186.250	174.033	174.087	39.516	0	39.516	170.247	170.846	42.757
	Titolo I	105.857	105.742	107.705	39.301	0	39.301	101.956	104.459	42.547
	Titolo II	23.785	12.944	11.083	0	0	0	12.944	11.083	0
	Titolo IV	56.608	55.347	55.299	215	0	215	55.347	55.304	210
	TOTALE	419.222	405.547	408.196	146.828	-817	146.010	392.932	397.911	156.295

(*) Variazioni intervenute a seguito della determinazione del Presidente n. 113 del 07.07.2017 - Riaccertamento dei residui attivi e passivi esistenti al 31 dicembre 2015 ed eliminazione dei crediti inesigibili non aventi natura di residui.



016835

[Handwritten signatures and initials]

TAB. N. 9: USCITE FINANZIARIE

UPB	Descrizione	Previsioni Iniziali	Competenza Previsioni Definitive	Impegni	Residui Passivi Iniziali	Variazioni (*)	Totale Residui Passivi	Cassa Previsioni definitive	Pagamenti	Residui Passivi finali	
		(importi in milioni di euro)									
1	D. C. Entrate	14.785	15.112	16.790	5.736	-11	5.725	15.097	16.579	5.936	
2	D. C. Pensioni	272.801	273.262	273.410	3.541	-2	3.539	273.266	272.762	4.187	
3	D. C. Prestazioni a sostegno del reddito	46.000	43.725	42.232	2.148	-57	2.091	43.915	42.054	2.269	
4	D. C. Risorse umane	2.640	2.619	2.379	448	-17	431	2.619	2.476	334	
5	D. C. Risorse strumentali	1.367	1.830	1.601	883	-35	848	1.830	1.561	888	
8	Altre strutture di D. G.	84.870	72.828	71.433	135.538	-4	135.534	64.296	67.351	139.616	
	TOTALE	422.463	409.376	407.845	148.294	-126	148.168	401.023	402.783	153.230	

UPB	Descrizione	Previsioni Iniziali	Competenza Previsioni Definitive	Impegni	Residui Passivi Iniziali	Variazioni (*)	Totale Residui Passivi	Cassa Previsioni definitive	Pagamenti	Residui Passivi finali	
		(importi in milioni di euro)									
1	D. C. Entrate	14.785	15.112	16.790	5.736	-11	5.725	15.097	16.579	5.936	
	Titolo I	13.953	14.194	15.790	3.081	0	3.081	14.196	15.788	3.083	
	Titolo IV	832	918	1.000	2.655	-11	2.644	901	791	2.853	
2	D. C. Pensioni	272.801	273.262	273.410	3.541	-2	3.539	273.266	272.762	4.187	
	Titolo I	272.389	272.847	272.996	3.524	-2	3.522	272.852	272.348	4.170	
	Titolo IV	412	415	414	17	0	17	414	414	17	
3	D. C. Prestazioni a sostegno del reddito	46.000	43.725	42.232	2.148	-57	2.091	43.915	42.054	2.269	
	Titolo I	36.963	36.686	35.636	1.911	-11	1.900	36.757	35.473	2.063	
	Titolo II	2.064	1.516	1.073	180	-46	134	1.635	1.069	138	
	Titolo IV	6.973	5.523	5.523	57	0	57	5.523	5.512	68	
4	D. C. Risorse umane	2.640	2.619	2.379	448	-17	431	2.619	2.476	334	
	Titolo I	2.129	2.107	2.022	389	-14	375	2.107	2.118	279	
	Titolo II	374	375	214	54	-3	51	375	217	48	
	Titolo IV	137	137	143	5	0	5	137	141	7	
5	D. C. Risorse strumentali	1.367	1.830	1.601	883	-35	848	1.830	1.561	888	
	Titolo I	1.129	1.095	971	683	-26	657	1.095	957	671	
	Titolo II	238	735	630	190	-9	181	735	604	207	
	Titolo IV	0	0	0	10	0	10	0	0	10	
8	Altre strutture di D. G.	84.870	72.828	71.433	135.538	-4	135.534	64.296	67.351	139.616	
	Titolo I	4.711	4.772	5.434	4.673	-2	4.671	4.501	5.388	4.717	
	Titolo II	23.551	12.709	10.700	121.144	-2	121.142	4.566	6.718	125.124	
	Titolo IV	56.608	55.347	55.299	9.721	0	9.721	55.229	55.245	9.775	
	TOTALE	422.463	409.376	407.845	148.295	-126	148.168	401.023	402.783	153.230	

(*) Variazioni intervenute a seguito della determinazione del Presidente n. 113 del 07.07.2017 - Riaccertamento dei residui attivi e passivi esistenti al 31 dicembre 2015 ed eliminazione dei crediti inesigibili non aventi natura di residui.



016836

[Handwritten signatures and initials]



016837

6.1. La gestione finanziaria di competenza

La **gestione finanziaria di competenza** presenta un avanzo complessivamente pari a 351 mln/€ (1.433 mln/€ nel 2015), quale somma algebrica di -457 mln/€ di disavanzo delle partite correnti (a fronte del disavanzo di 3.432 mln/€ del 2015) e di 808 mln/€ di avanzo delle partite in conto capitale (a fronte dell'avanzo di 4.865 mln/€ del 2015).

In particolare, per il 2016 si evidenziano 'entrate di parte' corrente per complessivi 332.391 mln/€ e uscite di parte corrente per complessivi 323.848 mln/€; l'avanzo finanziario in conto capitale, pari a 808 mln/€, è il risultato della differenza delle entrate per 13.425 mln/€ e delle uscite per 12.617 mln/€.

Nella successiva tabella n. 10 vengono rappresentate le risultanze di consuntivo 2016, raffrontate con i corrispondenti dati del consuntivo 2012, 2013, 2014 e 2015 e con le previsioni assestate 2016.

TAB. N. 10 : GESTIONE FINANZIARIA DI COMPETENZA
(importi in milioni di euro)

	CONSUNTIVO 2012	CONSUNTIVO 2013	CONSUNTIVO 2014	CONSUNTIVO 2015	PREVISIONI ASSESTATE 2016	CONSUNTIVO 2016	Differenze Consuntivo 2016 su Consuntivo 2015
ENTRATE	382.065	397.701	423.975	415.105	405.548	408.196	-6.909
di parte corrente (Titolo I)	306.263	313.653	314.529	323.098	328.384	332.392	9.294
in conto capitale (Titolo II)	20.154	26.000	49.065	29.907	14.824	13.425	-16.482
per partite di giro (Titolo IV)	55.648	58.048	60.381	62.100	62.340	62.379	279
USCITE	391.851	406.425	430.982	413.672	409.376	407.845	-5.827
di parte corrente (Titolo I)	315.438	322.452	321.207	326.530	331.702	332.849	6.319
in conto capitale (Titolo II)	20.765	25.925	49.394	25.042	15.334	12.617	-12.425
per partite di giro (Titolo IV)	55.648	58.048	60.381	62.100	62.340	62.379	279
RISULTATO FINANZIARIO	-9.786	-8.724	-7.007	1.433	-3.828	351	-1.082
di parte corrente	-9.175	-8.799	-6.678	-3.432	-3.318	-457	2.975
in conto capitale	-611	75	-329	4.865	-510	808	-4.057

6.2. Sintesi delle entrate e delle spese correnti

Quanto alle singole poste del rendiconto finanziario 2016, si riporta, nelle tabelle n. 11 e n. 12 delle pagine seguenti, una sintesi per categoria dei movimenti di entrata e di spesa di parte corrente in termini di competenza, evidenziando, altresì, gli scostamenti previsti rispetto ai corrispondenti valori dell'esercizio precedente.



016838

TAB. N. 11 : SINTESI DELLE ENTRATE CORRENTI
(importi in milioni di euro)

ENTRATE CORRENTI Titolo I	CONSUNTIVO 2012	CONSUNTIVO 2013	CONSUNTIVO 2014	CONSUNTIVO 2015	PREVISIONI ASSESTATE 2016	CONSUNTIVO 2016	Differenze Consuntivo 2015 su Consuntivo 2014
ENTRATE CONTRIBUTIVE	208.076	210.141	211.462	214.787	218.567	220.560	5.773
Aliquote contributive a carico dei datori di lavoro e/o degli iscritti	206.833	208.974	210.255	213.583	217.369	219.327	5.744
Quote di partecipazione degli iscritti all'onere di specifiche gestioni	1.243	1.167	1.207	1.204	1.198	1.233	29
ENTRATE DERIVANTI DA TRASFERIMENTI CORRENTI	94.131	99.396	98.734	103.957	105.504	107.499	3.542
Trasferimenti da parte dello Stato	93.801	99.076	98.441	103.773	105.363	107.374	3.601
Trasferimenti da parte delle Regioni	1	0	4	1	0	0	-1
Trasferimenti da parte di altri Enti del settore pubblico	329	320	289	183	141	125	-58
ALTRE ENTRATE	4.056	4.116	4.334	4.354	4.312	4.333	-21
Entrate derivanti dalla vendita di beni e dalla prestazione di servizi	77	82	82	75	85	58	-17
Redditi e proventi patrimoniali	414	446	454	500	387	339	-161
Poste correttive e compensative di spese correnti	2.793	2.811	2.966	3.028	2.906	2.942	-86
Entrate non classificabili in altre voci	772	776	831	751	934	994	243
TOTALE	306.263	313.653	314.530	323.098	328.384	332.392	9.294

TAB. N. 12 : SINTESI DELLE USCITE CORRENTI
(importi in milioni di euro)

USCITE CORRENTI Titolo I	CONSUNTIVO 2012	CONSUNTIVO 2013	CONSUNTIVO 2014	CONSUNTIVO 2015	PREVISIONI ASSESTATE 2016	CONSUNTIVO 2016	Differenze Consuntivo 2016 su Consuntivo 2015
FUNZIONAMENTO	3.522	2.613	2.466	2.328	2.472	2.274	-54
Uscite per gli organi dell'Ente	4	4	3	4	4	4	0
Oneri per il personale in attività di servizio	1.908	1.813	1.745	1.720	1.750	1.698	-22
Uscite per l'acquisto di beni di consumo e di servizi	1.610	795	717	604	718	572	-32
INTERVENTI DIVERSI	311.561	319.517	318.428	323.890	328.900	330.274	6.384
Uscite per prestazioni istituzionali	295.742	303.464	303.401	307.831	309.007	308.021	190
Trasferimenti passivi	5.978	5.504	5.493	4.613	4.479	5.601	988
Oneri finanziari	71	85	51	29	34	25	-4
Oneri tributari	350	366	281	253	245	226	-27
Poste correttive e compensative di entrate correnti	9.031	9.049	8.307	10.278	13.884	15.430	5.152
Uscite non classificabili in altre voci	389	1.049	895	886	1.252	971	85
TRATT. DI QUIESCENZA, INT. E SOST.	355	323	314	312	330	301	-11
Oneri per il personale in quiescenza	355	323	314	312	330	301	-11
TOTALE	315.438	322.453	321.208	326.530	331.702	332.849	6.319

Si ritiene di dover evidenziare alcuni aspetti della gestione 2016 quali risultano dalle precedenti tabelle, con particolare riferimento alla parte corrente delle entrate e delle uscite.



010839

Per quanto riguarda le prime si osserva che:

- le **entrate contributive** nel loro complesso (incluse le voci dell'ex INPDAP e dell'ex ENPALS) ammontano a 220.560 mln/€ e si riferiscono:
 - ✓ per 219.327 mln/€ alla *Cat. 1[^] - Aliquote contributive a carico dei datori di lavoro e/o degli iscritti*, con un aumento di 5.744 mln/€ rispetto ai 213.583 mln/€ dell'esercizio 2015 (+1,8%),
 - ✓ per 1.233 mln/€ alla *Cat. 2[^] - Quote di partecipazione degli iscritti all'onere di specifiche gestioni*, per proventi derivanti dal divieto di cumulo tra pensione e retribuzione e per valori di riscatto, con un aumento di 29 mln/€ (2,4%) rispetto ai 1.204 mln/€ del 2015,
- come rappresentato nella precedente tabella n. 11.

La crescita del gettito contributivo 2016, rispetto alle risultanze del consuntivo 2015, pari a complessivi 5.773 mln/€, è riferibile principalmente ai contributi dei lavoratori dipendenti accertati mediante modello UNIEMENS che presenta un incremento di 5.462 mln/€ rispetto al 2015 (cfr. pag. 105 della relazione del direttore generale), nonché ai contributi dei lavoratori autonomi (+585 mln/€), come meglio specificato nella tabella n. 13.

TAB. N. 13 : DETTAGLIO ANDAMENTO ENTRATE CONTRIBUTIVE
(importi in milioni di euro)

	CONSUNTIVO 2015	CONSUNTIVO 2016	Differenze in valore assoluto	Differenze in %
Lavoratori dipendenti iscritti alle gestioni private	132.186	137.892	5.706	4,32%
Lavoratori dipendenti iscritti alle gestioni pubbliche	55.350	55.073	-277	-0,50%
Lavoratori autonomi di cui :	19.465	20.050	585	3,01%
<i>Artigiani</i>	8.100	8.300	200	2,47%
<i>Commercianti</i>	10.235	10.583	348	3,40%
<i>CD-CM</i>	1.130	1.167	37	3,27%
Lavoratori iscritti alla Gestione separata	7.786	7.545	-241	-3,10%
TOTALE	214.787	220.560	5.773	2,69%

FONTE: Allegato tecnico del direttore generale

- le **entrate derivanti da trasferimenti correnti** ammontano a 107.499 mln/€, con un incremento di 3.542 mln/€, rispetto ai 103.957 mln/€ dell'esercizio 2015 (+3,4%), e si riferiscono per:

[Handwritten signatures and initials]



016840

- ✓ 107.374 mln/€ alla *Cat. 3[^]* - *Trasferimenti da parte dello Stato* a copertura degli oneri non previdenziali, con un aumento di 3.601 mln/€ rispetto al 2015, così ripartiti:
 - 70.971 mln/€ per oneri pensionistici, di cui 17.493 mln/€ relativi all'erogazione degli assegni agli invalidi civili, ciechi e sordomuti e 4.133 mln/€ relativi alla copertura del disavanzo di gestione del Fondo speciale per i trattamenti pensionistici in favore del personale delle Ferrovie dello Stato S.p.A.;
 - 21.203 mln/€ per oneri per sgravi degli oneri sociali ed altre agevolazioni;
 - 8.695 mln/€ per oneri per il mantenimento del salario;
 - 4.502 mln/€ per oneri per interventi a sostegno della famiglia;
 - 1.400 mln/€ per oneri per interventi diversi;
 - 603 mln/€ per oneri per prestazioni economiche derivanti da riduzioni di oneri previdenziali;
- ✓ 125 mln/€ alla *Cat. 6[^]* - *Trasferimenti da parte di altri Enti del settore pubblico*, riferibili in gran parte al centro di responsabilità pensioni, finalizzati alla copertura di prestazioni economiche temporanee;

➤ le **altre entrate** hanno dato luogo ad accertamenti per complessivi 4.332 mln/€ (con una diminuzione di 22 mln/€ rispetto all'esercizio 2015), con riferimento principalmente alle poste correttive e compensative di spese correnti, che passano da 3.028 mln/€ del 2015 a 2.942 mln/€ del 2016, tra le quali figura il minor recupero di prestazioni pensionistiche ed il maggior recupero di prestazioni a sostegno del reddito.

Sul versante delle **uscite correnti** – specificate nella precedente tabella n. 12 – si osserva che le stesse sono state impegnate per complessivi 332.850 mln/€, a fronte dei 326.530 mln/€ dell'esercizio 2015 (+1,9%).

In proposito, il collegio, nel rinviare l'analisi delle **spese di funzionamento** al paragrafo 11 della presente relazione, in questa sede rappresenta, per la loro significatività, i seguenti fenomeni:

- le uscite per **interventi diversi** ammontano, nel complesso, a 330.274 mln/€ e si riferiscono principalmente a:
 - ✓ 308.021 mln/€ alla *Cat. 5[^]* - *Uscite per prestazioni istituzionali*, a fronte dei 307.831 mln/€ dell'esercizio 2015, con un incremento di 190 mln/€ (+0,1%). Tale risultato, come rappresentato nella tabella n. 14, è dovuto dalla somma algebrica della diminuzione delle spese per prestazioni pensionistiche e relativi assegni di accompagnamento, incluse le voci dell'ex INPDAP e dell'ex ENPALS (-455 mln/€), e dall'incremento degli oneri per prestazioni aventi carattere temporaneo (+645 mln/€);



016841

TAB. N. 14 : DETTAGLIO ANDAMENTO PRESTAZIONI ISTITUZIONALI
(importi in milioni di euro)

	CONSUNTIVO 2015	CONSUNTIVO 2016	Differenze in valore assoluto	Differenze in %
PRESTAZIONI PENSIONISTICHE E AGLI INVALIDI CIVILI	273.075	272.620	-455	-0,17%
<i>Lavoratori dipendenti iscritti alle gestioni private</i>	155.639	154.423	-1.216	-0,78%
<i>Lavoratori dipendenti iscritti alle gestioni pubbliche</i>	66.976	67.718	742	1,11%
<i>Lavoratori autonomi</i>	32.215	31.890	-325	-1,01%
<i>Lavoratori gestione separata</i>	786	897	111	14,12%
<i>Invalidi civili (pensioni e indennità di accompagnamento)</i>	17.459	17.692	233	1,33%
PRESTAZIONI TEMPORANEE E ALTRE PRESTAZIONI	34.756	35.401	645	1,86%
<i>Lavoratori dipendenti iscritti alle gestioni private</i>	30.468	30.646	178	0,58%
<i>Lavoratori dipendenti iscritti alle gestioni pubbliche</i>	4.199	4.676	477	11,36%
<i>Lavoratori autonomi</i>	45	42	-3	-6,67%
<i>Lavoratori gestione separata</i>	44	37	-7	-15,91%
TOTALE	307.831	308.021	190	0,06%

FONTE : Allegato tecnico del direttore generale

- ✓ 5.601 mln/€ alla Cat. 6[^] - *trasferimenti passivi*, a fronte dei 4.613 mln/€ dell'esercizio 2015 (+988 mln/€, pari a +21,4%), e che si riferiscono per 4.236 mln/€ ai trasferimenti allo Stato e per 1.366 mln/€ ad altri trasferimenti;
- ✓ 25 mln/€ alla Cat. 7[^] - *oneri finanziari* (-4 mln/€ rispetto al 2015);
- ✓ 226 mln/€ alla Cat. 8[^] - *oneri tributari* (-27 mln/€ rispetto al 2015);
- ✓ 15.430 mln/€ alla Cat. 9[^] - *poste correttive e compensative di entrate correnti*, che, a fronte dei 10.278 mln/€ dell'esercizio 2015, presentano un aumento di 5.152 mln/€ (+50,1%), con particolare riferimento all'onere per l'esonero dal versamento dei contributi previdenziali dei datori di lavoro, per le nuove assunzioni con contratto di lavoro a tempo indeterminato, ai sensi dell'art. 1, commi da 118 a 124, della legge 23 dicembre 2014, n. 190 (cap. 1U1209093);
- ✓ 971 mln/€ alla Cat. 10[^] - *uscite non classificabili in altre voci* (+85 mln/€ rispetto al 2015).

6.3. La gestione finanziaria di cassa

La gestione finanziaria di cassa relativa all'anno 2016, al lordo dei trasferimenti dal bilancio dello Stato (104.124 mln/€) ed al netto delle anticipazioni di cassa dello Stato per il fabbisogno delle gestioni previdenziali e assistenziali



016842

(3.993 mln/€), è pari a 393.918 mln/€ di riscossioni¹² (394.212 mln/€ nel 2015) e a 402.783 mln/€ di pagamenti (398.957 mln/€ nel 2015), con un disavanzo di cassa che si attesta a 8.865 mln/€ (4.745 mln/€ nel 2015).

Le giacenze di cassa dell'INPS diminuiscono di 4.872 mln/€, rispetto all'incremento di 12.824 mln/€ dell'esercizio 2015.

Si precisa che l'ammontare delle entrate derivanti da trasferimenti correnti a carico del bilancio dello Stato (cfr. il paragrafo precedente), quantificati in 107.374 mln/€, è espresso in termini di competenza finanziaria, mentre l'importo di 104.124 mln/€, a titolo di trasferimenti dal bilancio dello Stato (vedi tabella n. 1), rappresenta valori espressi in termini di cassa.

Il debito verso lo Stato per anticipazioni di cassa alla data del 31 dicembre 2016 risulta complessivamente pari a 121.034 mln/€ (106.965 mln/€ al 1° gennaio 2016), di cui 32.155 mln/€ per anticipazioni di Tesoreria e 88.879 mln/€ per anticipazioni a carico del bilancio dello Stato sul fabbisogno delle gestioni previdenziali.

6.4. La situazione amministrativa

La situazione amministrativa registra, alla fine del 2016, un avanzo pari a 36.451 mln/€, rispetto ai 36.792 mln/€ risultanti al 31 dicembre 2015, ed è così costituita:

TAB. N. 15: SITUAZIONE AMMINISTRATIVA
(importi in mln/€)

Fondo di cassa all'1.01.2016		38.259
Riscossioni 2016		397.911
Pagamenti 2016		402.783
Fondo di cassa al 31.12.2016		33.387
Residui attivi al 31.12.2016		156.294
<i>degli esercizi precedenti</i>	130.277	
<i>dell'esercizio</i>	26.017	
Residui passivi al 31.12.2016 (*)		153.230
<i>degli esercizi precedenti</i>	138.057	
<i>dell'esercizio</i>	15.173	
Avanzo di amministrazione al 31.12.2016		36.451

Fonte: Allegato B1/C nota DG n. 34857 del 25.07.2017

(*) L'importo dei residui passivi presente in tabella diverge da quello riportato in tabella n. 3 in quanto nettizzato degli importi presenti nelle voci Depositi cauzionali, Debiti v/aziende per depositi, Debiti v/regioni per assegni familiari, Debiti v/INADEL Legge 303/74, Presunta insussistenza dei Residui passivi, Debiti diversi e Anticipazioni ricevute per pagamenti di prestazioni per conto di altri Enti

12 - Le riscossioni al lordo delle anticipazioni dello Stato per il fabbisogno delle gestioni previdenziali e assistenziali ammontano a 393.918 mln/€.

016843



TAB. N. 15.1: SITUAZIONE AMMINISTRATIVA
(importi in mln/€)

Descrizione importo	Importo
Avanzo di amministrazione esercizio precedente	36.792
Avanzo/disavanzo di competenza	351
Radiazione Residui attivi	818
Radiazione Residui passivi	126
Avanzo di amministrazione al 31 dicembre	36.451

Tale avanzo di amministrazione al 31.12.2016 annovera, tra le proprie componenti, residui attivi per i quali si richiama nuovamente la necessità di una più incisiva ed approfondita verifica della sussistenza dei presupposti giuridici e contabili che ne giustifichino il mantenimento. La medesima verifica va effettuata anche con riferimento ai residui passivi.

Quanto sopra, è necessario anche al fine di riconciliare i dati esposti nella situazione economico-patrimoniale con quelli presenti nella situazione amministrativa, con evidenti effetti sul risultato complessivo di amministrazione.

La tabella seguente riporta l'andamento dei residui nel corso dei diversi esercizi finanziari.

TAB. N. 16 : ANDAMENTO DEI RESIDUI
(importi in milioni di euro)

Residui	2012	2013	2014	2015	2016
	Consuntivo	Consuntivo	Consuntivo	Consuntivo	Consuntivo
Attivi	122.315	132.606	144.255	146.828	156.294
Passivi	95.402	113.377	133.947	148.295	153.230

Vengono inoltre riportati i residui attivi e passivi, secondo le indicazioni operative fornite dalla citata circolare del 5 maggio 2017, n. 20 del Ministero dell'Economia e delle Finanze – Dipartimento della Ragioneria generale dello Stato. Per i residui evidenziati nella situazione amministrativa l'Ente ha fornito specifico elenco distinto anche per anno di formazione (dal 2015). Gli stessi alla data 31 dicembre 2016 risultano così determinati:



016844

TAB. N. 16.1 : ANDAMENTO DEI RESIDUI

Residui Attivi

Residui al 1° gennaio 2016 (A)	Incassi (B)	Residui ancora da incassare (C=A-B)	Radiazione residui attivi (D)	Residui attivi ancora in essere (E=C-D)	% da riscuotere (F=E/A)	Residui attivi dell'anno G	Totale residui al 31.12.2016 H=(E+G)
(Importi in euro)			(Importi in euro)				
146.827.650.015,54	397.911.135.569,73	-251.083.485.554,19	-817.537.477,01	-251.901.023.031,20	-171,56%	408.195.549.642,61	156.294.526.611,41

Residui Passivi

Residui al 1° gennaio 2016 (A)	Pagamenti (B)	Residui ancora da pagare (C=A-B)	Radiazione residui passivi (D)	Residui passivi ancora in essere (E=C-D)	% da pagare (F=E/A)	Residui passivi dell'anno G	Totale residui al 31.12.2016 H=(E+G)
(Importi in euro)			(Importi in euro)				
148.295.182.124,28	402.783.137.699,06	-254.487.955.574,78	-126.378.913,38	-254.614.334.488,16	-171,69%	407.844.638.823,54	153.230.304.335,38

E' stato effettuato il riaccertamento dei residui provenienti dagli esercizi precedenti, ai fini del loro mantenimento nelle scritture contabili con determinazione del presidente n. 113 del 7 luglio 2017.

Le ultime tabelle sopra riportate sono una ulteriore rappresentazione dei dati di bilancio, ad integrazione delle modalità di esposizione utilizzate sinora dal collegio.

Il collegio rileva la ripresa della progressiva erosione dell'avanzo di amministrazione registrata negli anni precedenti, come peraltro si può riscontrare nella tabella n. 1 della presente relazione.

7. I contributi e le prestazioni delle principali gestioni previdenziali

Il collegio, con riferimento alle principali gestioni previdenziali, ha ritenuto di rappresentare, nella tabella n. 17.1, i dati relativi a:

- ✓ numero degli iscritti al 31 dicembre;
- ✓ importo annuo complessivo dei contributi propri;
- ✓ numero di prestazioni vigenti al 31 dicembre;
- ✓ importo annuo complessivo delle prestazioni;
- ✓ rapporto tra numero di prestazioni ed iscritti;
- ✓ rapporto tra l'importo complessivo delle prestazioni e quello dei contributi.

Tali dati sono divisi nelle due grandi macroaree dei lavoratori dipendenti e dei lavoratori autonomi, a cui si aggiungono il Fondo clero, la Gestione parasubordinati e quella relativa alle prestazioni temporanee.

Si deve, altresì, precisare che tali dati sono stati estrapolati dai rendiconti finanziari delle singole gestioni e che, volutamente, non sono stati riportati i dati relativi alle assicurazioni facoltative ed agli interventi dello Stato: le prime per la mancanza del carattere dell'obbligatorietà; i secondi, in quanto completamente finanziati dai trasferimenti a carico del bilancio statale.

37



016845

TAB. N. 17.1: ISCRITTI, CONTRIBUTI E PENSIONI DELLE GESTIONI PREVIDENZIALI OBBLIGATORIE (comprensiva delle prestazioni temporanee)

	Numero iscritti - valore medio dell'anno (7)			Contributi (in milioni di euro) (4)			N° prestazioni vigenti al 31.12						Prestazioni (in milioni di euro) (5)			Rapporto prestazioni/iscritti			Rapporto prestazioni/contibuiti						
	2016	2015	Var. Ass.	2016	2015	Var. Ass.	2016	2015	Var. Ass.	2016	2015	Var. Ass.	2016	2015	Var. Ass.	2016	2015	Var. Ass.	2016	2015	Var. Ass.	2016	2015	Var. Ass.	
	Var. %	Var. %	Var. %	Var. %	Var. %	Var. %	Var. %	Var. %	Var. %	Var. %	Var. %	Var. %	Var. %	Var. %	Var. %	Var. %	Var. %	Var. %	Var. %	Var. %	Var. %	Var. %	Var. %	Var. %	
Lavoratori dipendenti	16.568.724	17.076.844	420.120	2,5%	161.374	166.286	4.912	3,0%	12.370.603	12.171.987	-198.616	-1,6%	177.811	178.310	499	0,3%	693	0,4%	0,74	0,71	1,17	1,14	0,99	0,89	
FPLO	12.002.300	13.228.500	1.226.200	3,3%	95.182	99.777	4.595	4,8%	8.548.312	8.377.873	-168.439	-2,0%	99.427	98.105	1.322	1,3%	-242	-0,2%	0,67	0,63	1,04	1,04	0,99	0,99	
FPLO - ex fondo trasporti	103.706	103.100	-606	-0,6%	1.102	1.102	0	0,0%	104.967	101.403	-3.564	-3,5%	2.235	2.217	18	0,8%	-18	-0,8%	1,01	1,00	2,06	2,01	2,01	2,01	
FPLO - ex fondo tabacchi	45.990	45.540	-450	-1,0%	613	613	0	0,0%	74.316	74.842	526	0,7%	1.921	2.513	592	30,8%	1,62	1,64	3,20	3,20	4,10	4,10	4,10	4,10	
FPLO - ex fondo elettrici	31.270	29.500	1.770	5,7%	516	606	90	17,4%	86.495	95.072	8.577	9,8%	2.483	1.916	-567	-29,6%	3,15	3,32	4,61	4,61	3,16	3,16	3,16	3,16	
FPLO - ex INPDAI	31.850	29.810	2.040	6,5%	1.707	1.617	90	5,3%	127.489	127.684	195	0,1%	5.598	5.603	5	0,1%	4,00	4,29	3,26	3,26	3,47	3,47	3,47	3,47	
Fondo ex dazien	12	3	9	75,0%	0	0	0	0,0%	7.993	7.716	-277	-3,4%	144	139	-5	-3,5%	666,06	2572,07	—	—	—	—	—	—	—
Fondo volo	9.905	10.700	795	7,4%	67	61	-6	-9,8%	6.895	7.028	133	1,9%	207	305	98	2,9%	0,89	0,86	3,41	3,41	3,77	3,77	3,77	3,77	
Gestione inas	1.244	1.333	89	6,4%	2	2	0	0,0%	6.346	6.198	-150	-2,4%	25	24	-1	-4,0%	4,46	4,46	16,07	16,07	16,00	16,00	16,00	16,00	
Fondo gas	7.666	0	-7.666	-100,0%	4	0	-4	-100,0%	5.307	5.210	-97	-1,8%	10	10	0	0,0%	0,70	0,70	2,50	2,50	—	—	—	—	
Fondo esteri	8.229	8.105	-124	-1,5%	37	39	2	5,4%	5.516	5.259	-257	-4,7%	9	11	2	22,2%	0,87	0,84	0,24	0,24	0,28	0,28	0,28	0,28	
Gestione Enti disciolti	38	33	5	13,2%	1	1	0	0,0%	10.354	9.550	-799	-7,7%	89	86	-3	-3,4%	272,47	269,56	89,00	89,00	86,00	86,00	86,00	86,00	
Fondo Eni porti GE-TC	4	3	1	25,0%	0	0	0	0,0%	3.557	3.474	-83	-2,3%	47	46	-1	-2,1%	389,25	1156,00	—	—	—	—	—	—	
Fondo specialiten doganali	0	0	0	0,0%	0	0	0	0,0%	2.633	2.585	-48	-1,8%	29	28	-1	-3,4%	—	—	—	—	—	—	—	—	
FF-SS (1)	47.940	45.164	2.776	6,0%	700	614	86	13,9%	221.534	217.535	-3.999	-1,8%	4.846	4.806	-40	-0,8%	4,71	4,81	6,92	6,92	7,83	7,83	7,83	7,83	
Treatments previdenziali est	0	0	0	0,0%	0	0	0	0,0%	26	26	0	0,0%	1	1	0	0,0%	—	—	—	—	—	—	—	—	
Treatments integrati	440	120	-320	-72,7%	5	5	0	0,0%	31.961	31.192	-769	-2,4%	2	2	0	0,0%	72,64	259,83	0,40	0,40	0,40	0,40	0,40	0,40	
Fondo lavoratori dello spettacolo	133.700	142.300	8.600	6,6%	1.147	1.147	0	0,0%	56.056	55.710	-346	-0,6%	817	821	4	0,5%	0,42	0,39	0,72	0,72	0,72	0,72	0,72	0,72	
Fondo sportisti professionali (CIPS)	4.500	4.000	500	12,5%	126	108	18	16,7%	2.154	2.294	140	6,1%	56	56	0	0,0%	0,48	0,48	0,41	0,41	0,52	0,52	0,52	0,52	
Fondo sportisti (CIPS)	1.927.700	1.930.000	2.300	0,1%	32.009	33.353	1.344	4,0%	1.099.151	1.710.075	10,924	0,6%	33.362	33.673	311	0,9%	0,88	0,89	1,02	1,02	1,01	1,01	1,01	1,01	
Fondo pubblici enti locali (CPSL)	1.208.900	1.208.000	-900	-0,0%	12.279	12.279	0	0,0%	1.074.540	1.086.070	13.524	1,3%	20.376	20.795	419	2,1%	0,69	0,90	1,83	1,83	1,69	1,69	1,69	1,69	
Fondo pubblici comuni (CPS)	116.019	116.000	-19	-0,0%	3.319	3.243	-76	-2,3%	73.994	73.994	0	0,0%	3.774	3.972	198	5,0%	0,61	0,64	1,14	1,14	1,23	1,23	1,23	1,23	
Fondo pubblici (regionali allo CPI)	26.329	28.300	1.971	7,3%	203	200	-3	-1,5%	15.485	15.760	275	1,8%	289	277	-12	-4,3%	0,59	0,60	1,33	1,33	1,39	1,39	1,39	1,39	
Fondo pubblici (CPIUC)	4.190	4.200	10	0,2%	62	48	-14	-28,6%	2.970	3.002	32	1,1%	56	57	1	1,8%	0,71	0,71	0,80	0,80	1,19	1,19	1,19	1,19	
Fondo ex FOS	145.093	143.063	-2.030	-1,4%	1.489	1.420	-69	-4,9%	144.766	146.218	1.452	1,0%	1.742	1.787	45	2,5%	0,99	1,02	1,19	1,19	1,24	1,24	1,24	1,24	
Lavoratori autonomi	4.206.246	4.269.764	63.518	1,5%	18.433	20.133	1.700	8,4%	4.248.783	4.239.813	-8.970	-0,2%	26.336	26.871	535	1,9%	-469	-1,1%	1,00	1,00	1,29	1,29	1,29	1,29	
COCCM (7)	446.523	446.907	384	0,1%	1.144	1.182	38	3,2%	1.194.200	1.193.810	-390	-0,0%	4.433	4.131	-302	-7,3%	2,68	2,65	3,08	3,08	3,49	3,49	3,49	3,49	
Aligiani	1.898.603	1.601.627	-296.976	-15,7%	8.081	6.324	-1.757	-27,8%	1.681.182	1.666.204	-14.978	-0,9%	12.011	11.897	-114	-1,0%	0,98	1,00	1,49	1,49	1,43	1,43	1,43	1,43	
Esistenti attività Comm.	2.151.160	2.151.220	60	0,0%	10.627	10.627	0	0,0%	1.399.780	1.399.780	0	0,0%	9.886	9.879	-7	-0,1%	0,85	0,85	0,87	0,87	0,93	0,93	0,93	0,93	
Fondo Clero	18.460	17.890	-570	-3,1%	31	31	0	0,0%	13.499	13.162	-337	-2,5%	102	100	-2	-2,0%	0,73	0,73	0,10	0,10	0,11	0,11	0,11	0,11	
Gestione paraubaidit.	866.000	769.000	-97.000	-11,2%	8.012	7.601	-411	-5,3%	381.232	386.649	5.417	1,4%	763	848	85	10,1%	0,42	0,61	0,10	0,10	0,11	0,11	0,11	0,11	
Prestazioni temporanee	0	0	0	0,0%	20.276	20.876	600	2,9%	0	0	0	0,0%	14.195	16.716	2.521	15,1%	1,620	10,7%	—	—	0,70	0,70	0,76	0,76	
Fondo ex SPORTASS (3)	670	671	1	0,1%	0	0	0	0,0%	1.270	1.241	-29	-2,3%	6	6	0	0,0%	0,90	1,30	—	—	—	—	—	—	
Totale	21.438.790	22.114.116	675.326	3,1%	199.126	204.738	5.612	2,8%	16.946.270	16.812.742	-133.528	-0,8%	219.007	220.850	1.843	0,8%	0,78	0,78	1,10	1,10	1,08	1,08	1,08	1,08	

Fonte: Relazione del presidente sulla gestione e singole Gestioni/Fondi amministrati dall'Istituto.
 (*) A partire dal consuntivo 2016, per quanto riguarda il numero di iscritti, l'amministrazione precisa che "si è ritenuto opportuno dare indicazione del numero medio annuo che presenta un maggiore livello di affidabilità rispetto ai dati di fine anno; per rendere possibile un confronto temporaneo tra grandezze omogenee, anche per l'anno 2015 è stato effettuato la medesima stima".
 (1) I dati riferiti alle prestazioni vigenti per le gestioni FF.S.S., sono espressi al netto dei trattamenti degli assuntori lavoratori che rimangono a carico della Ferrovie dello Stato s.p.a.
 (2) Non comprende le prestazioni liquidate con decorrenza anteriore al 1° gennaio 1999 e le pensioni ai superstiti (madre e reversibilità derivanti dalle medesime) i cui oneri sono integralmente sostenuti dalla GIAS.
 (3) La cassa è stata soppressa con decorrenza 3 ottobre 2007 ed il passaggio della gestione in INPS è in fase di definizione.
 (4) I dati comprendono anche i versamenti a titolo di TFR.
 (5) L'importo annuo delle prestazioni è iscritto al netto delle quote parte di ciascuna mensilità di pensione a carico del bilancio statale ai sensi dell'art. 37, comma 3, lett. c), della legge n. 66/1995.

[Handwritten signatures and initials]



016846

Sul piano generale, per ciò che concerne i **contributi** e la **spesa per prestazioni** si osserva un incremento rispettivamente di 5.670 mln/€ e di 1.843 mln/€, con il rapporto prestazioni/contributi pressoché in linea con il 2015 (da 1,10 a 1,08)¹³.

Nell'ambito del lavoro dipendente, si riscontra un incremento sia della massa contributiva di 4.881 mln/€ che della spesa per prestazioni di 699 mln/€. In particolare, aumentano i contributi del FPLD in senso stretto (+4.595 mln/€) e del Fondo complessivo (+4.624 mln/€); per le gestioni ex INPDAP si registra una diminuzione principalmente per la CPDEL -239 mln/€ e per la CPS -76 mln/€, mentre per la CTPS si evidenzia un aumento di +744 mln/€; per il Fondo ex IPOST si registra una diminuzione (-49 mln/€). La spesa per prestazioni si riduce per il FPLD in senso stretto (-242 mln/€) e per il Fondo complessivo (-230 mln/€), mentre aumenta nelle altre gestioni ex INPDAP (in particolare per la CPDEL +419 mln/€, CTPS +311 mln/€ e CPS +199 mln/€).

Nel comparto del lavoro autonomo, si assiste ad un aumento del gettito contributivo (+700 mln/€), ed ad una diminuzione della spesa per prestazioni (-459 mln/€), con un rapporto prestazioni/contributi in diminuzione rispetto al 2015 (da 1,35 a 1,29). Altre componenti fondamentali dell'andamento del gettito contributivo provengono dalla gestione delle prestazioni temporanee, con un aumento di 601 mln/€ e dalla gestione dei parasubordinati, con una diminuzione di 511 mln/€. La spesa per prestazioni della gestione delle prestazioni temporanee si incrementa di 1.520 mln/€ rispetto alla diminuzione registrata nel 2015 (-662 mln/€).

Con riferimento al **numero complessivo degli iscritti** delle gestioni previdenziali obbligatorie, si evidenzia che gli stessi passano da 21.838.190 a 22.114.118, con un incremento di 275.928 unità, riferibile principalmente al comparto del lavoro dipendente (+420.119 unità). In diminuzione il comparto dei lavoratori autonomi (-46.592 unità) e i parasubordinati (-97.000 unità). L'Amministrazione comunica che, a partire dal consuntivo 2016, per quanto riguarda il numero di iscritti, *"si è ritenuto opportuno dare indicazione del numero medio annuo che presenta un maggiore livello di affidabilità rispetto al dato di fine anno: per rendere possibile un confronto temporale tra grandezze omogenee, anche per l'anno 2015 è stata effettuata la medesima stima"*.

Relativamente al **numero delle prestazioni vigenti** delle gestioni previdenziali obbligatorie, si evidenzia che le stesse passano da 16.945.270 a 16.812.742, con un decremento di 132.528 unità, riferibile principalmente al comparto del lavoro dipendente (-148.516 unità) e al comparto dei lavoratori autonomi (-8.950 unità), mentre per i parasubordinati si registra un aumento (+25.317 unità). Si rappresenta che, a partire dal gennaio 2016, il suesposto dato risente degli effetti dell'innalzamento dell'età pensionabile di cui al decreto legge del 6 dicembre 2011, n. 201 convertito in legge del 22 dicembre 2011, n. 214.

13 - Tale parametro individua la spesa per prestazioni in euro per ciascun euro di contributi incassati dalla gestione. Ad esempio, nel caso esaminato, il valore di 1,08 sta ad indicare che nel 2016 sono stati pagati 1,08 Euro di prestazioni per ciascun euro di contributi incassati.

39



Infine, con riferimento al rapporto **prestazioni/n° iscritti** nella penultima colonna della tabella n. 17.1, si evidenzia una lieve flessione (pari allo 0,76 del 2016 a fronte dello 0,78 del 2015)¹⁴.

8. Le prestazioni istituzionali: le pensioni

Per quanto riguarda le pensioni vigenti alla fine del 2016, il collegio ha provveduto a rielaborare i dati relativi nella tabella n. 17.2, considerando anche i trattamenti esclusi dalla tabella n. 3.4 della relazione sulla gestione del presidente, al fine di mantenere l'omogeneità delle risultanze complessive afferenti alle gestioni previdenziali obbligatorie.

Al riguardo, pare opportuno precisare che l'importo annuo delle prestazioni è iscritto al lordo della quota parte di ciascuna mensilità di pensione a carico del bilancio statale, ai sensi dell'art. 37, comma 3, lett.c), della legge n. 88/1989, sulla base dei dati relativi alle prestazioni, distinti per tipologia (vecchiaia/anzianità, invalidità/inabilità, indirette e reversibilità), così come vengono esposti nella tabella n. 3.5 della relazione del presidente sulla gestione.

E' stato, pertanto, possibile calcolare le percentuali di variazione rispetto al 2015 per i principali parametri e, in particolare, per il numero dei trattamenti vigenti (-0,8%), per l'importo annuo complessivo (+0,9%) e per l'importo medio annuo (+1,7%), a fronte, rispettivamente, del -0,9%, del +0,9% e del +1,8% della citata tabella n. 3.5.

Alla fine dell'esercizio 2016, il numero di pensioni in pagamento presso l'Istituto (al netto delle prestazioni delle gestioni facoltative e dei trattamenti a carico del bilancio statale) assomma a 16.773.447, con una spesa complessiva di 244.876,117 mln/€ (242.579,762 mln/€ nel 2015) e un importo medio di 14,60 mgl/€ (14,35 mgl/€ nel 2015).

Sebbene i dati ripartiti per tipologia non siano comprensivi di alcune gestioni minori, è possibile dedurre, riguardo alla variazione del numero complessivo dei trattamenti previdenziali obbligatori vigenti (-131.943 pensioni), la flessione di quelli della categoria "vecchiaia e anzianità" (-86.610 pensioni, -0,8%) di quelli della categoria "invalidità e inabilità" (-40.607 pensioni, -3,4%) e di quelli della categoria "indirette e superstiti" (-3.041 pensioni, -0,1%).

¹⁴ - Tale parametro individua il numero di prestazioni liquidate dall'Istituto per ciascun iscritto. Ad esempio, per il FPLD nella sua versione ristretta, il valore di 0,63 per il 2016 indica che si sono liquidate 0,63 prestazioni per ciascun iscritto.

TAB. N. 17.2: PENSIONI VIGENTI ALLA FINE DELL'ANNO DELLE GESTIONI PREVIDENZIALI OBBLIGATORIE

Gestioni e fondi	ANNO						VARIAZIONI 2016/2015					
	2015			2016			ASSOLUTE			%		
	Pensioni vigenti al 31.12	Importo totale annuo (2)	Importo medio annuo (mg/l/€)	Pensioni vigenti al 31.12	Importo totale annuo (2)	Importo medio annuo (mg/l/€)	N° pensioni	Importo totale annuo (min/€)	Importo medio annuo (mg/l/€)	N° pensioni	Importo totale annuo	Importo medio annuo
Vecchiaia e anzianità	11.372.197	189.980.212	16,71	11.285.587	191.595.839	16,98	-86.610	1.615.627	0,27	-0,8	0,9	1,6
Invalità e inabilità	1.201.408	14.206.269	11,82	1.160.801	14.304.371	12,32	-40.607	98.102	0,50	-3,4	0,7	4,2
Indirette e superstiti	4.284.611	38.237.943	8,92	4.281.570	38.830.834	9,07	-3.041	592.891	0,14	-0,1	1,6	1,6
sub totale (1)	16.856.216	242.424.424	14,38	16.727.958	244.731.044	14,63	-130.258	2.306.620	0,25	-0,8	1,0	1,7
SPORTASS	1.273	5.649	4,44	1.241	5.768	4,65	-32	0,119	0,21	-2,5	2,1	4,7
Gestione ex art. 75	10.354	99.787	9,64	9.556	91.248	9,55	-798	-8.539	-0,09	-7,7	-8,6	-0,9
Porti Genova e Trieste	3.557	47.260	13,29	3.474	45.604	13,13	-83	-1.656	-0,16	-2,3	-3,5	-1,2
Trattam. previd. vari	29	0,561	19,34	26	0,491	18,88	-3	-0,070	-0,46	-10,3	-12,5	-2,4
Trattamenti integrativi al personale dell'INPS	31.961	2.081	0,07	31.192	2.081	0,07	-769	0,000	0,00	-2,4	0,0	2,5
sub totale	47.174	155,338	3,29	45.489	145,192	3,19	-1.685	-10,146	-0,10	-3,6	-6,5	-3,1
TOTALE GENERALE	16.905.390	242.579,762	14,35	16.773.447	244.876,236	14,60	-131.943	2.296,474	0,25	-0,8	0,9	1,7

Fonte: Relazione del presidente sulla gestione e singole Gestioni/Fondi amministrati dall'Istituto

(1) Come evidenziato nella precedente tabella 17.1, essendo mutuati dalla gestione essi risultano comprensivi dei trattamenti degli assuntori ferroviari, per l'impossibilità di scorporare il loro importo da quello complessivo.

(2) L'importo annuo delle prestazioni è iscritto al lordo della quota parte di ciascuna mensilità di pensione a carico del bilancio statale ai sensi dell'art. 37, comma 3, lett.c), della legge n. 88/1989. Tale circostanza deriva dall'impostazione seguita nella relazione del presidente sulla gestione (tabella n. 3.5) che il collegio ha adottato in mancanza di altra fonte per il reperimento dei dati relativi alla distinzione delle prestazioni per tipologia (vecchiaia/anzianità, invalidità/inabilità, indirette e reversibilità).



[Handwritten signatures and initials]



016849

Dalla tabella n. 17.3 si può osservare che, nel confronto tra il 2015 ed il 2016, la diminuzione del numero complessivo delle **pensioni vigenti** (comprensivo delle assicurazioni facoltative e di quelle a carico dello Stato) è pari a -94.326 unità, con il passaggio da 20.736.070 a 20.641.744.

TAB. N. 17.3: ANDAMENTO DEL NUMERO DELLE PENSIONI – anni 2015 e 2016

	A N N O										V A R I A Z I O N I 2016/2015						
	2015					2016					ASSOLUTE				%		
	Pensioni vigenti al 31.12	Pensioni liquidate nell'anno	Pensioni eliminate nell'anno	Pensioni vigenti al 31.12	Pensioni liquidate nell'anno	Pensioni eliminate nell'anno	Pensioni vigenti al 31.12	Pensioni liquidate nell'anno	Pensioni eliminate nell'anno	Pensioni vigenti al 31.12	Pensioni liquidate	Pensioni eliminate	Pensioni vigenti	Pensioni liquidate	Pensioni eliminate	Pensioni vigenti	Pensioni eliminate
Gestioni previdenziali obbligatorie																	
Lav. Dipendenti (1)	12.457.319	465.740	604.889	12.318.170	419.422	567.938	12.169.654										
Autonomi (2)	4.235.235	166.837	153.309	4.248.763	147.303	156.253	4.239.813										
Clero	13.788	489	778	13.499	327	674	13.152										
Parasubordinati	331.077	35.949	5.794	361.232	32.220	6.903	386.549										
SPORTASS	1.253	56	36	1.273	59	91	1.241										
Totale	17.038.672	669.071	764.806	16.942.937	599.331	731.859	16.810.409										
Facollative	5.981	38	691	5.328	36	560	4.804										
Gias (al netto degli invalidi civili)	1.257.657	52.107	83.656	1.226.108	40.782	70.149	1.196.741										
Totale al netto della Gestione invalidi civili	18.302.310	721.216	849.153	18.174.373	640.149	802.568	18.011.954										
Invalidi civili	2.481.945	437.223	357.471	2.561.697	454.417	386.324	2.629.790										
TOTALE GENERALE	20.784.255	1.158.439	1.206.624	20.736.070	1.094.566	1.188.892	20.641.744										

FONTE : relazione del presidente sulla gestione

(1) I dati afferenti alle prestazioni vigenti per la gestione FF. SS. sono esposti al netto dei trattamenti degli assuntori ferroviari che rimangono a carico della Ferrovie dello Stato s.p.a.

(2) Non sono computate le pensioni dei CD/CM liquidate con decorrenza ante 1989 e le pensioni ai superstiti (indirette e reversibilità) derivante dalle medesime i cui oneri sono integralmente sostenuti dalla GIAS.

R *for D*
Ru *for S* *Ro*



016851

Per quanto concerne le pensioni liquidate nel 2016, dall'analisi delle risultanze della tabella n. 17.4, si evidenzia che i nuovi trattamenti nell'ambito delle **gestioni previdenziali** sono stati 597.273 contro i 665.622 del 2015 (-10,3%), mentre la spesa è passata dai 10.843,821 mln/€ nel 2015 a 9.201,493 mln/€ nel 2016 (-15,1%).

TAB. N. 17.4: PENSIONI LIQUIDATE NEL 2016 DELLE PRINCIPALI GESTIONI PENSIONISTICHE

DESCRIZIONE	ANNO		VARIAZIONI 2016/2015	
	2015	2016	ASSOLUTE	%
1 - Gestioni previdenziali (1)	665.622	597.273	-68.349	-10,3
Vecchiaia e anzianità	361.306	299.564	-61.742	-17,1
Invalidità e inabilità	65.058	66.547	1.489	2,3
Indirette e superstiti	239.258	231.162	-8.096	-3,4
2 - Gestione interventi dello Stato	52.107	40.782	-11.325	-21,7
Pensioni sociali	0	0	0	---
Assegni sociali	47.982	37.340	-10.642	-22,2
Assegni vitalizi	25	16	-9	-36,0
Pensioni CD/CM ante 1989	4.100	3.426	-674	-16,4
3 - Invalidi civili (2)	437.223	454.417	17.194	3,9
<i>Totale parziale (2+3)</i>	<i>489.330</i>	<i>495.199</i>	<i>5.869</i>	<i>1,2</i>
Complesso	1.154.952	1.092.472	-62.480	-5,4
Spesa (milioni euro)	13.397,304	11.927,751	-1.469,553	-11,0
Gestioni previdenziali (1)	10.843,821	9.201,493	-1.642,328	-15,1
Interventi dello Stato	265,237	211,147	-54,090	-20,4
Invalidi civili (2)	2.288,246	2.515,111	226,865	9,9

FONTE : relazione del presidente sulla gestione

(1) Non comprendono le pensioni: del Fondo ex Dazieri; del Fondo Volo; della Gestione Minatori; del Fondo Gas; del Fondo Esattoriali; della gestione dei trattamenti pensionistici già a carico della soppressa gestione speciale ex art. 75 d.p.r. n. 761/1979; del Fondo di previdenza per il personale del Consorzio autonomo del porto di Genova e dell'Ente autonomo del porto di Trieste; del Fondo per l'erogazione dei trattamenti previdenziali vari; dei trattamenti integrativi al personale dell'INPS; del Fondo ex Sportass; del Fondo di previdenza delle iscrizioni collettive; del Fondo di previdenza per le persone che svolgono lavori di cura non retribuiti derivanti da responsabilità familiari; dell'Assicurazione facoltativa per l'invalidità e la vecchiaia; della Gestione speciale Spedizionieri doganali; del Fondo Lavoratori Sportivi Professionisti; del Fondo Cassa Pensioni Ufficiali Giudiziari e coadiutori (CPUG).

(2) Comprende anche le indennità di accompagnamento, di comunicazione per i sordomuti, etc.

Si evidenzia, inoltre, la flessione sia del numero delle nuove pensioni nella tipologia "vecchiaia e anzianità" (-17,1% a fronte del +36,7% del 2015) che della tipologia "indirette e superstiti" (-3,4% a fronte del +2,1% del 2015); in leggera crescita, invece, la tipologia "invalidità e inabilità" (+2,3% a fronte dell' 1,8% del 2015).

R
f
44
R
R



016852

Riguardo ai trattamenti coperti con trasferimenti a carico del bilancio statale (Gias), si registra un decremento del numero delle liquidazioni annuali, che passano da 52.107 del 2015 a 40.782 del 2016 (-21,7%), imputabile alla diminuzione degli assegni sociali e delle pensioni CD-CM ante 1989.

Con riferimento alla gestione degli invalidi civili, infine, nel corso del 2016 il numero dei trattamenti è rimasto stabile rispetto a quello del 2015, con una spesa complessiva di 2.515,11 mln/€ (inferiore rispetto alla spesa del 2015); tenuto conto che le pensioni eliminate nell'anno risultano pari a 386.324, il numero delle pensioni complessivamente erogate al 31.12.2016 è pari a 2.629.790 unità (cfr. tabella n. 17.3).

9. I flussi delle entrate e delle spese: coefficienti di realizzazione e di smaltimento

Per quanto riguarda l'attività connessa con le entrate e le uscite¹⁵, il collegio ha proceduto ad effettuare un'analisi finalizzata all'ottenimento di indicazioni sulla corretta gestione da parte degli uffici preposti, precisando che gli incassi ed i pagamenti considerati sono al lordo dei riaccrediti e riaddebiti del periodo di riferimento.

Come si evince dalla successiva tabella n. 17.5 e relativamente alle **Entrate**, si possono determinare le seguenti grandezze:

a) **coefficienti di realizzazione**¹⁶:

- del 68,5% per le entrate contributive (69,3% nel 2015);
- del 67,7% per le entrate correnti (68,9% nel 2015);
- del 71,8% per il totale delle entrate (73,7% nel 2015).

b) **capacità di riscossione**¹⁷ pari a:

- 0,97 per le entrate contributive (0,97 nel 2015);
- 0,97 per le entrate correnti (0,99 nel 2015);
- 0,97 per il totale delle entrate (0,99 nel 2015);

c) **tasso di accumulazione dei residui attivi**¹⁸ equivalente a:

- 0,07 per le entrate contributive (0,07 nel 2015);
- 0,07 per le entrate correnti (0,02 nel 2015);
- 0,07 per il totale delle entrate (0,02 nel 2015).

15 - Nella successione temporale delle diverse fasi contabili di accertamento, riscossione, impegno, pagamento, nonché accertamento dei residui iniziali e finali.

16 - E' pari a (Riscossioni/Massa acquisibile) * 100, dove per massa acquisibile si intende la somma dei residui al 1° gennaio e degli accertamenti dell'esercizio.

17 - E' pari a (Riscossioni/Accertamenti).

Handwritten signatures and initials: "AL", "B", "45", and other illegible marks.



016853

Sul versante delle **Uscite**, si registrano le seguenti grandezze:

a) **coefficienti di smaltimento**¹⁹:

- 98,1% per le prestazioni istituzionali (98,3% nel 2015);
- 95,7% per le uscite correnti (95,8% nel 2015);
- 72,4% per il totale delle uscite (68,0% nel 2015).

b) **capacità di pagamento**²⁰ pari a:

- 1,00 per le prestazioni istituzionali (1,00 nel 2015);
- 1,00 per le uscite correnti (1,00 nel 2015);
- 0,99 per il totale delle uscite (0,96 nel 2015).

c) **tasso di accumulazione dei residui passivi**²¹ equivalente a:

- 0,15 per le prestazioni istituzionali (0,10 nel 2015);
- 0,05 per le uscite correnti (0,03 nel 2015);
- 0,03 per il totale delle uscite (0,11 nel 2015).

Il collegio evidenzia la persistente criticità riferita all'incremento della massa dei residui (cfr. le tabelle n. 16 e n. 16.1), soprattutto per quanto attiene le poste attive, le quali, al termine dell'esercizio, risultano pari a 156.294,53 mln/€, rispetto ai 146.010,11 mln/€ dell'inizio del 2016 (residui attivi 2015 per 146.827,65 mln/€ e riaccertamenti 2015 per -817,54 mln/€)²².

18 - E' pari a (Residui attivi finali - Residui attivi iniziali) / Residui attivi iniziali.

19 - E' pari a (Pagamenti/Massa spendibile) * 100, dove la massa spendibile è data dalla somma dei residui passivi esistenti al 1° gennaio e degli impegni dell'esercizio).

20 - E' pari a (Pagamenti/Impegni).

21 - E' pari a (Residui passivi finali - Residui passivi iniziali) / Residui passivi iniziali).

22 - La differenza tra i residui registrati a fine 2015 e quelli di inizio 2016 è dovuta al riaccertamento dei residui attivi e passivi effettuato con determinazione n. 113 del 7 luglio 2017.



016854

TAB. N. 17.5: FLUSSI DELLE ENTRATE E DELLE SPESE: COEFFICIENTI DI REALIZZAZIONE E DI SMALTIMENTO

Titolo	UPB 3 ^o LIV.	Categoria	Descrizione Titoli e Categorie	ENTRATE (MLN/€)										Tasso di accumul. dei residui attivi
				Residui Iniziali			Accertamenti 2016	Massa Acquisibile	Riscossioni 2016	Coefficienti di realizzazione	Residui al 31.12.2016	Capacità di riscossione		
				Residui al 31.12.2015	Variazioni deliberate dal CIV	Residui al 1.1.2016								
I														
ENTRATE CORRENTI														
1			Entrate Contributive	92.401,53	-720,53	91.681,00	220.560,37	312.241,37	214.002,92	68,5	98.238,45	0,97	0,07	
1 [^]			Alquote contributive a carico dei datori di lavoro e/o degli iscritti	92.398,83	-720,53	91.678,30	219.327,30	311.005,60	212.769,98	68,4	98.235,62	0,97	0,07	
2 [^]			Quote di partecipazione degli iscritti all'onere di specifiche gestioni	2,70	0,00	2,70	1.233,07	1.235,77	1.232,94	99,8	2,83	1,00	0,05	
2			Entrate derivanti da trasferimenti correnti	44.398,95	-0,16	44.398,79	107.498,65	151.897,44	104.164,98	68,6	47.732,46	0,97	0,08	
3 [^]			Trasferimenti da parte dello Stato	38.664,44	0,00	38.664,44	107.373,69	146.038,13	104.123,65	71,3	41.914,48	0,97	0,08	
4 [^]			Trasferimenti da parte delle Regioni	656,10	-0,16	655,94	0,00	655,94	1,00	0,2	654,94	—	0,00	
6 [^]			Trasferimenti da altri Enti del settore pubblico	5.078,41	0,00	5.078,41	124,96	5.203,37	40,33	0,8	5.163,04	0,32	0,02	
3			Altre Entrate	7.479,02	-85,64	7.393,38	4.332,81	11.726,19	4.036,87	34,4	7.689,32	0,93	0,04	
7 [^]			Entrate derivanti dalla vendita di beni e prestazioni di servizi	283,28	-0,27	283,01	57,05	340,06	71,00	20,9	269,06	1,24	-0,05	
8 [^]			Redditi e proventi patrimoniali	206,44	0,00	206,44	339,08	545,52	339,83	62,3	205,69	1,00	0,00	
9 [^]			Poste correttive e compensative di spese correnti	4.766,16	-60,87	4.705,29	2.942,29	7.647,58	2.719,01	35,6	4.928,57	0,92	0,05	
10 [^]			Entrate non classificabili in altre voci	2.223,14	-24,50	2.198,64	994,39	3.193,03	907,03	28,4	2.286,00	0,91	0,04	
TOTALE TITOLO I ENTRATE CORRENTI				144.279,50	-806,33	143.473,17	332.391,83	475.865,00	322.205,29	67,7	153.659,71	0,97	0,07	

[Handwritten signatures and initials]



016855

Titolo		ENTRATE (MLN/€)													
UPB 3 LIV.	Categoria	(segue)													
Descrizione Titoli e Categorie		Residui Iniziali		Accertamenti		Riscossioni		Coefficients di		Residui al		Capacità di		Tasso di	
		Residui al 31.12.2015	Variazioni deliberate dal CTU	Residui al 1.1.2016	2016	2016	2016	realizzazione	31.12.2016	31.12.2016	31.12.2016	31.12.2016	31.12.2016	31.12.2016	31.12.2016

II ENTRATE IN C/CAPITALE

1	Entrate per alienazioni di beni patrimoniali e riscossioni di crediti	182,34	-0,05	182,29	8.893,60	9.075,89	8.874,67	97,8	201,22	1,00	0,10
11^	Alienazione di immobili e diritti reali	113,06	0,00	113,06	193,62	306,68	179,28	58,5	127,40	0,9	0,1
13^	Realizzo di valori mobiliari	0,00	0,00	0,00	52,81	52,81	52,81	100,0	0,00	1,0	0,0
14^	Riscossioni di crediti	69,28	-0,05	69,23	8.647,17	8.716,40	8.642,58	99,2	73,82	1,0	0,1
2	Trasferimenti in conto capitale	0,00	0,00	0,00	4,85	4,85	4,85	100,0	0,00	1,0	0,0
15^	Trasferimento dallo Stato	0,00	0,00	0,00	4,83	4,83	4,83	100,0	0,00	1,0	0,0
16^	Trasferimento dalle Regioni	0,00	0,00	0,00	0,02	0,02	0,02	100,0	0,00	1,0	0,0

3	Accensione di prestiti	0,00	0,00	0,00	4.526,17	4.526,17	4.526,17	100,0	0,00	1,00	0,0
20^	Assunzione di altri debiti finanziari	0,00	0,00	0,00	4.526,17	4.526,17	4.526,17	100,0	0,00	1,0	0,0

TOTALE TITOLO II ENTRATE IN C/CAPITALE		182,34	-0,05	182,29	13.424,62	13.606,91	13.405,69	98,5	201,22	1,00	0,10
--	--	--------	-------	--------	-----------	-----------	-----------	------	--------	------	------

IV ENTRATE PER PARTITE DI GIRO

1	Entrate per partite di giro	2.365,81	-11,16	2.354,65	62.379,10	64.733,75	62.300,15	96,2	2.433,60	1,00	0,03
22^	Entrate aventi natura di partite di giro	2.365,81	-11,16	2.354,65	62.379,10	64.733,75	62.300,15	96,2	2.433,60	1,00	0,03

TOTALE TITOLO IV ENTRATE PER PARTITE DI GIRO		2.365,81	-11,16	2.354,65	62.379,10	64.733,75	62.300,15	96,2	2.433,60	1,00	0,03
--	--	----------	--------	----------	-----------	-----------	-----------	------	----------	------	------

TOTALE ENTRATE		146.827,65	-817,54	146.010,11	408.195,55	554.205,66	397.911,13	71,8	156.294,53	0,97	0,07
----------------	--	------------	---------	------------	------------	------------	------------	------	------------	------	------

[Handwritten signatures and initials]



016856

USCITE (MLN/€)													
Titolo	UPB 3 LIV.	Categoria	Descrizione Titoli e Categorie	Residui iniziali			Impegni 2016	Massa spendibile	Pagamenti 2016	Coefficienti di smaltimento	Residui al 31.12.2016	Capacità di pagamento	Tasso di accumul. dei residui passivi
				Residui al 31.12.2015	Variazioni deliberate dal CIV	Residui al 1.1.2016							
I USCITE CORRENTI													
1			FUNZIONAMENTO	1.009,38	-35,13	974,25	2.274,62	3.248,87	2.376,04	73,1	872,83	1,04	-0,10
1^			Uscite per gli organi dell'Ente	4,38	-0,05	4,33	3,63	7,96	2,87	36,1	5,09	0,79	0,18
2^			Oneri per il personale in attività di servizio	367,69	-14,15	353,54	1.698,57	2.052,11	1.793,39	87,4	258,72	1,06	-0,27
4^			Uscite per l'acquisto di beni di consumo e di servizi	637,31	-20,93	616,38	572,42	1.188,80	579,78	48,8	609,02	1,01	-0,01
2			INTERVENTI DIVERSI	13.248,67	-20,21	13.228,46	330.273,77	343.502,23	329.396,07	95,9	14.106,16	1,00	0,07
5^			Prestazioni istituzionali	5.331,00	-11,47	5.319,53	308.021,37	313.340,90	307.232,83	98,1	6.108,07	1,00	0,15
6^			Trasferimenti passivi	2.641,41	-0,08	2.641,33	5.601,35	8.242,68	5.564,90	67,5	2.677,78	0,99	0,01
7^			Oneri finanziari	2.390,75	0,00	2.390,75	24,76	2.415,51	24,77	1,0	2.390,74	1,00	0,00
8^			Oneri tributari	10,39	-0,42	9,97	225,59	235,56	227,05	96,4	8,51	1,01	-0,15
9^			Poste correttive e compensative di entrate correnti	2.584,79	-0,02	2.584,77	15.430,14	18.014,91	15.430,61	85,7	2.584,30	1,00	0,00
10^			Uscite non classificabili in altre voci	290,33	-8,22	282,11	970,56	1.252,67	915,91	73,1	336,76	0,94	0,19
4			TRATTAMENTI DI QUIESCENZA, INTEGRATIVI E SOSTITUTIVI	4,39	0,00	4,39	300,74	305,13	299,89	98,3	5,24	1,0	0,2
3^			Oneri per il personale in quiescenza	4,39	0,00	4,39	300,74	305,13	299,89	98,3	5,24	1,00	0,19
TOTALE TITOLO I USCITE CORRENTI				14.262,44	-55,34	14.207,10	332.849,13	347.056,23	332.072,00	95,7	14.984,23	1,00	0,05

[Handwritten signatures and initials]



016857

(segue) USCITE (MLN/€)													
Titolo	UPB 3 ^a LIV.	Categoria	Descrizione Titoli e Categorie	Residui iniziati			Impegni 2016	Massa spendibile	Pagamenti 2016	Coefficienti di smaltimento	Residui al 31.12.2016	Capacità di pagamento	Tasso di accumul. dei residui passivi
				Residui al 31.12.2015	Variazioni deliberate dal CTU	Residui al 1.1.2016							
II USCITE IN C/CAPITALE													
1		INVESTIMENTI		535,44	-59,88	475,56	8.608,46	9.084,02	8.593,88	94,6	490,14	1,00	0,03
11 [^]		Acquisizione di beni di uso durevole ed opere immobiliari		2,84	-1,22	1,62	497,34	498,96	496,50	99,5	2,46	1,00	0,52
12 [^]		Acquisizione di beni immobilizzazioni tecniche		188,16	-9,66	178,50	134,54	313,04	121,42	38,8	191,62	0,90	0,07
13 [^]		Partecipazioni ed acquisto di valori mobiliari		28,51	0,00	28,51	0,00	28,51	0,00	0,0	28,51	---	0,00
14 [^]		Concessioni di crediti ed anticipazioni		315,93	-49,00	266,93	7.920,99	8.187,92	7.920,37	96,7	267,55	1,00	0,00
15 [^]		Indennità di anzianità e simili al personale cessato dal servizio		0,00	0,00	0,00	55,59	55,59	55,59	100,0	0,00	1,00	0,00
2		ONERI COMUNI		121.033,45	0,00	121.033,45	4.007,95	125.041,40	14,60	0,0	125.026,80	0,00	0,03
17 [^]		Rimborsi di mutui e anticipazioni passive		121.033,45	0,00	121.033,45	3.993,33	125.026,78	0,00	0,0	125.026,78	0,00	0,03
20 [^]		Estinzione di debiti diversi		0,00	0,00	0,00	14,62	14,62	14,60	99,9	0,02	1,00	---
TOTALE TITOLO II USCITE IN C/CAPITALE				121.568,89	-59,88	121.509,01	12.616,41	134.125,42	8.608,48	6,4	125.516,94	0,68	0,03
IV USCITE PER PARTITE DI GIRO													
1		Uscite per partite di giro		12.463,85	-11,16	12.452,69	62.379,10	74.831,79	62.102,66	83,0	12.729,13	1,00	0,02
21 [^]		Uscite aventi natura di partite di giro		12.463,85	-11,16	12.452,69	62.379,10	74.831,79	62.102,66	83,0	12.729,13	1,00	0,02
TOTALE TITOLO IV USCITE PER PARTITE DI GIRO				12.463,85	-11,16	12.452,69	62.379,10	74.831,79	62.102,66	83,0	12.729,13	1,00	0,02
TOTALE USCITE				148.295,18	-126,38	148.168,80	407.844,64	556.013,44	402.783,14	72,4	153.230,30	0,99	0,03

[Handwritten signatures and initials]



016858

10. Patrimonio immobiliare

Il valore degli immobili di proprietà dell'INPS, compresi quelli dell'ex INPDAP ed ex ENPALS, alla data del 31 dicembre 2016 ammonta, complessivamente, a 3.217,06 mln/€ ed è costituito per 2.544,40 mln/€ da immobili da reddito, per 590,01 mln/€ da beni strumentali e per 82,61 mln/€ da strutture sociali, come viene evidenziato nella tabella n. 18 che segue.

TAB. N. 18 : VALORE DEGLI IMMOBILI DI PROPRIETA'

IMMOBILI	2016			
	da reddito	strumentali	strutture sociali	Totale
	(importi in mln/€)			
Gestione privata	1.358,19	127,32	2,26	1.487,77
Gestione dipendenti pubblici	1.178,03	442,21	80,35	1.700,59
Gestione lavoratori dello spettacolo	8,18	20,48	0,00	28,66
I N P S	2.544,40	590,01	82,61	3.217,02

Fonte: Allegato tecnico del direttore generale

Il collegio evidenzia che, successivamente alla chiusura dell'esercizio, l'Istituto, con determinazione n. 97 del 7 giugno 2017, ha adottato il "piano di investimento e disinvestimento del patrimonio immobiliare non strumentale e del patrimonio mobiliare 2017-2019" (integrato con successiva determinazione presidenziale n. 120 del 18 luglio 2017), approvata dal CIV con la deliberazione n. 23 del 18 luglio 2017.

Il predetto piano di investimento e disinvestimento è stato esaminato dal collegio e, pertanto, si rinvia a quanto rappresentato nei verbali n. 25 e n. 28 del 2017.

Da ultimo, si segnala che, con decreto interministeriale del Ministro dell'economia e delle finanze di concerto con il Ministro del lavoro e delle politiche sociali in data 7 settembre è stato approvato il "piano triennale di investimento 2017-2019 dell'INPS ex art. 8, comma 15, del decreto legge 78/2010" ed autorizzati gli importi:

" - per il complesso degli acquisti di immobili in forma indiretta (sottoscrizione di quote di fondi immobiliari): € 200.000.000,00 (duecento milioni) per l'anno 2017, € 200.000.000,00 (duecento milioni) per l'anno 2018, € 100.000.000,00 (cento milioni) per l'anno 2019.

- per le operazioni di disinvestimento: € 10.000.000,00 (dieci milioni) per l'anno 2017, € 90.000.000,00 (novanta milioni) per l'anno 2018, € 150.000.000,00 (centocinquanta milioni) per l'anno 2019."

51



016859

L'attività di gestione del patrimonio immobiliare da reddito dell'Istituto svolta nel corso del 2016 è illustrata nell'allegato tecnico del direttore generale alle pagine 28 e seguenti.

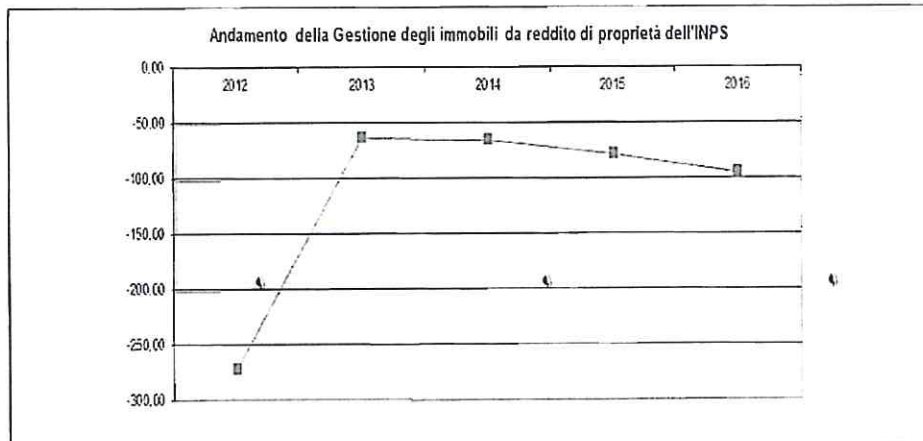
Nella seguente tabella n. 19 sono sinteticamente riportate le diverse componenti delle entrate e delle spese della gestione immobiliare, relativamente all'esercizio 2016, raffrontate con i corrispondenti valori dei consuntivi 2012, 2013, 2014 e 2015.

TAB. N. 19: GESTIONE IMMOBILI DA REDDITO DI PROPRIETA' DELL'INPS - ENTRATE E SPESE
(importi in mgli/€)

	Consuntivo 2012	Consuntivo 2013	Consuntivo 2014	Consuntivo 2015	Consuntivo 2016	Variazioni 2015/2014		Variazioni 2016/2015	
						valori assoluti	%	valori assoluti	%
Entrate									
Fitto degli immobili da reddito	63.099	66.799	53.871	51.565	49.421	- 2.306	-4,3%	- 2.144	-4,2%
Recuperi complessivi di spese e altre entrate	10.270	18.410	15.848	11.141	10.453	- 4.707	-29,7%	- 688	-6,2%
Insussistenza di residui passivi	1	1.652	2.984	1.225	3.407	- 1.759	-58,9%	2.182	178,1%
Riaccertamento residui attivi	-	-	-	-	-	-	-	-	-
Totale Entrate	73.370	86.861	72.703	63.931	63.281	- 8.772	-12,1%	- 650	-1,0%
Spese									
Spese di manutenzione	4.175	6.990	5.771	4.788	6.144	- 983	-17,0%	1.356	28,3%
Spese di conduzione, ammortamenti e costi diversi	92.873	71.439	59.731	73.869	85.628	14.138	23,7%	11.759	15,9%
Spese di amministrazione	24.987	8.312	5.088	5.247	6.737	159	3,1%	1.490	28,4%
Oneri tributari e accantonamento al fondo imposte	217.359	55.691	62.162	54.182	56.423	- 7.980	-12,8%	2.241	4,1%
Eliminazione residui attivi	79	1.709	-	-	-	-	-	-	-
Compensi per la gestione del patrimonio immobiliare	6.777	6.189	5.290	4.033	2.963	- 1.257	-23,8%	- 1.070	-26,5%
Totale Spese	346.250	150.330	138.042	142.119	157.895	4.077	3,0%	15.776	11,1%
Risultato netto gestione immobiliare da reddito	-272.880	-63.469	-65.339	-78.188	-94.614	- 12.849	19,7%	- 16.426	21,0%
PATRIMONIO	2.447.594	2.452.411	2.517.090	2.526.653	2.544.375	9.563	0,4%	17.722	0,7%

Fonte: Allegato tecnico del direttore generale

52



Come si evince dal prospetto precedente, la gestione del patrimonio immobiliare da reddito dell'Istituto evidenzia entrate pari a 63,28 mln/€ (-1% rispetto al 2015) ed uscite pari a 157,89 mln/€ (+11,1% rispetto al 2015), con una perdita di 94,61 mln/€.


Tale risultato è dovuto all'effetto delle minori entrate per fitti (-4,2%, rispetto al 2015) e ai maggiori costi per manutenzioni (+28,3%, rispetto al 2015) e per conduzioni, ammortamenti e spese diverse (+15,9%, rispetto al 2015).

11. Le spese di funzionamento

Nel rendiconto finanziario dell'esercizio 2016 risultano impegnate spese di funzionamento (di parte corrente e in c/capitale) per 3.663,15 mln/€, con una diminuzione di 40,64 mln/€ (pari a -1,10%), rispetto all'esercizio 2015.

In particolare, le **spese correnti** sono state impegnate per 3.471,42 mln/€, con una diminuzione di 2,09 mln/€, rispetto ai 3.473,51 mln/€ del 2015 (pari a -0,6%); le spese obbligatorie sono pari a 2.851,90 mln/€ e presentano, rispetto all'esercizio 2015, un aumento di 7,63 mln/€ (pari a +0,27%), mentre quelle non obbligatorie sono pari a 619,52 mln/€, con una diminuzione di 9,72 mln/€ (pari a -1,54%), come riepilogato nelle seguenti tabelle n. 20 e n. 21²³.

Le **spese in conto capitale** sono risultate pari a 230,28 mln/€, rispetto ai 222,62 mln/€ dell'anno precedente, con una crescita di 7,66 mln/€ (+3,4%).



23 - Cfr. il paragrafo "Spese di funzionamento dell'Ente" riportato nell'allegato tecnico predisposto dal direttore generale (da pag. 37 a pag. 54).





016861

TAB. N. 20 : SINTESI TOTALI SPESE DI FUNZIONAMENTO
(importi in milioni di euro)

	CONSUNTIVO 2012	CONSUNTIVO 2013	CONSUNTIVO 2014	CONSUNTIVO 2015	PREVISIONI 2016 ASSESTATE	CONSUNTIVO 2016	Differenze Consuntivo 2016 su Consuntivo 2015
SPESE CORRENTI	4.231,00	3.932,17	3.616,04	3.473,51	3.812,42	3.471,42	-2,09
Parte obbligatoria	3.584,96	3.200,86	2.911,77	2.844,27	3.061,75	2.851,90	7,63
Parte non obbligatoria	646,04	731,31	704,27	629,24	750,67	619,52	-9,72
SPESE IN C/CAPITALE	300,37	277,43	222,62	230,28	316,63	191,73	-38,55
Parte obbligatoria	160,05	107,73	69,38	75,12	124,50	71,21	-3,91
Parte non obbligatoria	140,32	169,7	153,24	155,16	192,13	120,52	-34,64
TOTALE	4.531,37	4.209,60	3.838,66	3.703,79	4.129,05	3.663,15	-40,64
Parte obbligatoria	3.745,01	3.308,59	2.981,15	2.919,39	3.186,25	2.923,11	3,72
Parte non obbligatoria	786,36	901,01	857,51	784,40	942,80	740,04	-44,36

TAB. N. 21 : SPESE DI FUNZIONAMENTO DI PARTE CORRENTE
(importi in milioni di euro)

TITOLO I	CONSUNTIVO 2012	CONSUNTIVO 2013	CONSUNTIVO 2014	CONSUNTIVO 2015	PREVISIONI 2016 ASSESTATE	CONSUNTIVO 2016	Differenze Consuntivo 2016 su Consuntivo 2015
Cat. 1 - Uscite per gli organi dell'Ente	4,13	3,98	3,27	3,74	4,21	3,63	-0,11
Parte obbligatoria	3,50	3,03	2,68	3,17	3,29	3,18	0,01
Parte non obbligatoria	0,63	0,95	0,59	0,57	0,92	0,45	-0,12
Cat. 2 - Oneri per il personale in attività di servizio	1.908,08	1.813,27	1.745,07	1.720,18	1.750,04	1.698,57	-21,61
Parte obbligatoria	1.854,56	1.764,17	1.704,46	1.687,55	1.703,69	1.668,69	-18,86
Parte non obbligatoria	53,52	49,10	40,61	32,63	46,35	29,88	-2,75
Cat. 3 - Oneri per il personale in quiescenza	354,74	323,09	314,34	311,64	329,80	300,74	-10,90
Parte obbligatoria	354,74	323,09	314,34	311,64	329,80	300,74	-10,90
Parte non obbligatoria	0,00	0,00	0,00	0,00	0,00	0,00	0,00
Cat. 4 - Uscite per l'acquisto di beni di consumo e di servizi	1.608,23	794,69	716,64	603,42	717,21	571,79	-31,63
Parte obbligatoria	1.043,58	258,83	203,46	149,79	158,46	122,33	-27,46
Parte non obbligatoria	564,65	535,86	513,18	453,63	558,75	449,46	-4,17
Catt. 6 e 8 : Altre spese di funzionamento (trasferimenti passivi, oneri tributari) (a)	38,73	39,41	35,23	35,02	33,07	32,50	-2,52
Parte obbligatoria	16,34	17,63	13,98	14,57	13,59	14,00	-0,57
Parte non obbligatoria	22,39	21,78	21,25	20,45	19,48	18,50	-1,95
Cat. 10 - Altre spese di funzionamento (spese non classificabili in altre voci)	317,09	957,73	801,49	799,51	978,09	864,19	64,68
Parte obbligatoria	312,24	834,11	672,85	677,55	852,92	742,96	65,41
Parte non obbligatoria	4,85	123,62	128,64	121,96	125,17	121,23	-0,73
TOTALE COMPLESSIVO	4.231,00	3.932,17	3.616,04	3.473,51	3.812,42	3.471,42	-2,09
Parte obbligatoria	3.584,96	3.200,86	2.911,77	2.844,27	3.061,75	2.851,90	7,63
Parte non obbligatoria	646,04	731,31	704,27	629,24	750,67	619,52	-9,72

(a) I trasferimenti passivi sono al netto dei versamenti al bilancio dello Stato

Per quanto riguarda le specifiche voci di uscita di parte corrente, si rappresenta quanto segue.



016862

a) categoria 1^ - uscite per gli organi dell'Ente

La spesa sostenuta nell'anno in esame per la categoria in epigrafe è pari a 3,63 mln/€, in diminuzione di 0,11 mln/€ (-2,94%) rispetto al consuntivo 2015.

b) categoria 2^ - oneri per il personale in attività di servizio

Gli oneri per il personale in attività di servizio, ripartiti fra il centro di responsabilità direzione centrale risorse umane - UPB n. 4 - e quello della direzione centrale risorse strumentali - UPB n. 5 -, per l'anno in esame, ammontano a complessivi 1.698,57 mln/€; rispetto all'esercizio 2015 (1.720,18 mln/€) si registra una flessione di 21,61 mln/€ (-1,26%).

Per un raffronto più significativo con i risultati dell'anno precedente, il collegio ha elaborato la seguente tabella n. 22, nella quale si riportano le principali voci di spesa per il personale sostenute nel 2016, poste a raffronto con il totale delle spese per le analoghe voci riferito agli esercizi 2012, 2013, 2014 e 2015.

TAB. N. 22 : PRINCIPALI ONERI PER IL PERSONALE IN ATTIVITA' DI SERVIZIO (importi in euro)

Voce di spesa	Consuntivo 2012	Consuntivo 2013	Consuntivo 2014	Consuntivo 2015	Consuntivo 2016
	(importi in euro)				
Stipendi e assegni fissi al personale a tempo indeterminato e determinato	883.807.113,81	902.869.250,58	865.897.270,78	809.146.645,06	789.083.117,94
Straordinario	28.816.375,15	25.000.000,00	19.458.725,44	16.316.115,91	15.503.315,00
Missioni (interno - estero)	20.611.768,14	20.960.537,76	18.995.154,76	14.114.466,33	12.428.974,32
Spese per il personale comandato	34.791.625,09	31.000.000,00	16.000.000,00	15.000.000,00	15.000.000,00
Fondi trattamento accessorio	500.542.243,40	434.989.466,81	429.505.599,50	485.449.622,28	468.229.910,00
Oneri previdenziali	346.838.997,54	331.544.841,61	324.978.368,62	317.799.197,89	337.876.885,78
Totale	1.815.408.123,13	1.746.364.096,76	1.674.835.119,10	1.657.826.047,47	1.638.122.203,04

Dalla tabella di raffronto emergono riduzioni di spesa generalizzate sulle competenze accessorie, collegate alla progressiva diminuzione del personale in servizio dovuta alle disposizioni restrittive in materia di organici e di assunzioni.

Al riguardo, si evidenzia quanto segue:

✓ **Dotazione organica e consistenze.**

L'art. 8, comma 2, lett. e) del regolamento di amministrazione e contabilità prevede che costituisce allegato al bilancio "la pianta organica del personale dell'Istituto". In proposito, si prende atto che nell'allegato tecnico è presente una tabella denominata "Consistenza del personale al 31.12.2016 e dotazione organica determinazione n. 140 del 20.10.2016", nella quale sono messe a raffronto la consistenza del personale alla fine dell'esercizio e la dotazione organica dell'Istituto.

Handwritten signatures and initials: 'R', 'B', '55', and other illegible marks.



TAB. N. 23 : CONSISTENZA PERSONALE AL 31.12.2016 E DOTAZIONE ORGANICA

Fascia / posizione economica		Consistenza al 31.12.2016	Dotazione organica da Det. n. 140/2016
Dirigenza	Dirigenti I fascia	44	48
	Dirigenti II fascia	451	464
	Totale Dirigenti	495	512
Personale non dirigenziale e delle aree professionali	Altre professionalità	966	996
	AREA C	20.737	22.060
	AREA B	5.193	5.396
	AREA A	949	958
	INSEGNANTI	20	12
	TOTALE AREE	26.899	28.426
	Totale personale non dirigenziale	27.865	29.422
Totale INPS		28.360	29.934

FONTE : relazione del direttore generale

Il collegio invita a fornire, in occasione della presentazione dei futuri documenti contabili, il dettaglio analitico della dotazione organica vigente al 31.12.2016 (determinazione presidenziale n. 140 del 20.10.2016), suddivisa, oltre che per area, per singole posizioni retributive, e delle relative ed aggiornate consistenze.

✓ **Spese per stipendi ed assegni fissi.**

Circa la quantificazione delle spese per stipendi ed assegni fissi, riportata nel cap. 4U1102001 per un importo pari a 789,08 mln/€, rispetto agli 809,15 mln/€ dell'anno precedente, la minore spesa è da porre in relazione alla contrazione dovuta al blocco del *turn-over* nonché al contenimento delle spese per il personale medesimo.

✓ **Spese per il trattamento accessorio**

Dal raffronto con l'esercizio precedente, emerge l'incremento di spesa delle singole voci.

✓ Oneri previdenziali ed assistenziali a carico dell'Ente connessi a emolumenti corrisposti al personale - Cap. 4U1102009: la spesa presenta un incremento del 6,3% rispetto al 2015. L'aumento della spesa discende dai maggiori pagamenti relativi alla liquidazione di emolumenti arretrati degli anni precedenti a quello oggetto di analisi, effettuata in conto residui (cfr. pag. 123 della relazione del direttore generale).

✓ Incentivi per la progettazione a favore dei professionisti dell'Area tecnico-edilizia - Cap. 4U1102024: l'importo impegnato per l'anno 2016 presenta un incremento del 16,8% rispetto al corrispondente dato del 2015.

Handwritten signatures and initials at the bottom right of the page, including a large signature and several smaller initials.



016864

- ✓ Indennità per incarichi di direzione di agenzia ed elevate professionalità - Cap. 4U1102032: la spesa l'esercizio 2016 presenta un incremento dell' 8,8% rispetto all'onere sostenuto nell'esercizio precedente.

In merito, l'Amministrazione, nel predetto documento, evidenzia che la maggiore consistenza dei fondi rispetto all'anno precedente "è stata determinata dall'applicazione delle nuove modalità di calcolo di cui alle istruzioni impartite con la circolare n. 20 del 2015 del Ministero dell'economia e delle finanze - Dipartimento della Ragioneria generale dello Stato"²⁴.

I contratti integrativi per le varie categorie di personale per l'anno 2016, certificati dal collegio nei propri verbali nn. 30 e 32 del 2017, hanno completato l'iter previsto.

Per completezza di esposizione, nella seguente tabella n. 24 vengono evidenziati gli oneri per il personale raffrontati con i corrispondenti valori degli esercizi precedenti.

Handwritten initials: At, pe

Handwritten initials: R, AS, J

Handwritten initials: f 57 *Handwritten mark*



016865

TAB. N. 24: ONERI PER IL PERSONALE
(importi in migliaia di euro)

TITOLO I USCITE CORRENTI		CONSUNTIVO 2012	CONSUNTIVO 2013	CONSUNTIVO 2014	CONSUNTIVO 2015	CONSUNTIVO 2016	Differenze Consuntivo 2016 su Consuntivo 2015
Cat. 2 ^A Oneri per il personale							
CdR D.C. Risorse umane (UPB 4)							
4U1102001	Stipendi, assegni fissi ed indennità speciali al personale di ruolo e non di ruolo a tempo indeterminato e determinato	883.807	902.869	865.897	809.147	789.083	-20.064
4U1102002 *	Compensi per lavoro straordinario e turni	28.816	25.000	19.459	16.316	15.503	-813
4U1102005 *	Indennità e rimborsi spese per missioni all'interno	20.531	20.890	18.905	14.003	12.304	-1.699
4U1102006 *	Indennità e rimborso spese per missioni all'estero	81	70	90	112	125	13
4U1102007 *	Indennità e rimborso spese di trasporto e di locazione al personale trasferito	2.171	1.066	422	479	499	20
4U1102009	Oneri previdenziale e assistenziali a carico dell'ente connessi ad emolumenti corrisposti al personale	346.839	331.545	324.978	317.799	337.877	20.078
4U1102014 *	Rimborsi spese varie al personale	247	277	102	96	91	-5
4U1102015	Quote di onorari e competenze corrisposte al personale di ruolo professionale	30.886	31.429	26.787	26.626	26.624	-2
4U1102020	Compensi accessori della retribuzione del personale dirigente (retribuzione di posizione e di risultato)	55.504	55.759	55.492	56.273	54.639	-1.634
4U1102021	Fondo per i trattamenti accessori per il personale appartenente all'area dei professionisti	20.157	19.421	19.134	19.702	19.487	-215
4U1102022	Fondo per i trattamenti accessori per il personale appartenente all'area medica	32.141	30.982	30.233	32.804	32.299	-505
4U1102023	Indennità sostitutiva del preavviso a favore del personale a seguito della risoluzione del rapporto di lavoro	870	994	758	742	753	11
4U1102024	Incentivi per la progettazione a favore dei professionisti dell'area tecnico-edilizia	1.520	1.922	1.268	1.212	1.415	203
4U1102025	Fondo trattamenti accessori del personale aree professionali A,B,C e qualifiche ad esaurimento ex art. 15, legge n. 88/89	381.015	317.843	314.042	365.582	351.054	-14.528
4U1102027	Trattamento accessorio per i dirigenti generali	11.578	10.985	10.605	11.088	10.751	-337
4U1102028	Spese per l'erogazione dei buoni pasto al personale dipendente (già 5U1102028)		27.766	37.741	30.244	28.263	-1.981
4U1102029	Spese per il personale comandato presso l'INPS	34.792	31.000	16.000	15.000	15.000	0
4U1102030 *	Spese per la gestione di asili nido per i figli dei dipendenti (già 5U1102030)		1.281	1.281	1.233	1.022	-211
4U1102032	Indennità per incarichi di direzione di agenzia complessa	1.011	1.654	1.524	1.333	1.450	117
	TOTALE UPB 4	1.852.490	1.812.761	1.744.718	1.719.791	1.698.239	-21.552
CdR Centro di responsabilità altre strutture di Direzione Generale (UPB 8)							
8U1102031 *	Compensi a docenti interni per la formazione e l'addestramento del personale per corsi di formazione richiesti da altre organizzazioni pubbliche e private	0	506	353	389	333	-56
	TOTALE UPB 8	0	506	353	389	333	-56
	TOTALE COMPLESSIVO	1.908.078	1.813.267	1.745.071	1.720.180	1.698.572	-21.608
	di cui: spese obbligatorie	1.854.561	1.764.169	1.704.459	1.687.552	1.668.695	-18.857
	spese non obbligatorie	53.517	49.098	40.612	32.628	29.877	-2.751

*capitolo di natura non obbligatoria

[Handwritten signature]

[Handwritten signatures and initials]



016866

c) categoria 4[^] - uscite per l'acquisto di beni di consumo e di servizi

Le uscite per l'acquisto di beni di consumo e di servizi, connesse al funzionamento degli uffici, delle istituzioni sanitarie e degli stabili da reddito, ammontano per l'anno 2016 a complessivi 572,43 mln/€, con un decremento, rispetto al precedente esercizio, di 31,64 mln/€ (-5,24%).

I capitoli di spesa relativi alla categoria 4[^] dell'anno 2016, raffrontati con le voci presenti negli esercizi precedenti, vengono esposti nella seguente tabella n. 25.

TAB. N. 25 : USCITE PER L'ACQUISTO DI BENI DI CONSUMO E SERVIZI
(importi in migliaia di euro)

TITOLO I USCITE CORRENTI		CONSUNTIVO 2012	CONSUNTIVO 2013	CONSUNTIVO 2014	CONSUNTIVO 2015	CONSUNTIVO 2016	Differenze Consuntivo 2016 su Consuntivo 2015
Cat. 4 [^] Uscite per l'acquisto di beni di consumo e di servizi							
CdR D.C. Risorse umane (UPB 4)							
4U1104007	Gettoni presenza e rimborso ai componenti le commissioni e comitati centrali e periferici ed altre spese connesse con il funzionamento di tali organismi e relativi oneri riflessi	0	269	158	192	75	-117
4U1104008	Spese per concorsi	0	0	5	32	16	-16
4U1104019	Spese per accertamenti sanitari per la concessione di prestazioni istituzionali	0	894	166	0	0	0
4U1104025	Consulenze	0	0	0	0	2	2
4U1104052	Spese per la sicurezza e la salute sui luoghi di lavoro e per i servizi finalizzati alla rimozione dei rischi (già 8U1104052)	0	0	0	1.466	247	-1.219
4U1104053	Spese per la fornitura di prestazioni di lavoro temporaneo (lavoro interinale)	0	210	139	230	183	-47
4U1104063	Spese per visite medico fiscali ai dipendenti	0	328	374	185	260	74
4U1104073	*Collaborazioni	0	0	0	5	10	5
TOTALE UPB 4		0	1.701	842	2.111	793	-1.318
CdR D.C. Risorse strumentali (UPB 5)							
5U1104001	Acquisto libri, pubblicazioni tecniche, quotidiani e riviste	1.164	1.010	886	813	325	-488
5U1104005	Stampa modelli, acquisto carta, cancelleria e altro materiale di consumo	2.536	1.079	912	315	567	252
5U1104006	*Pubblicazioni monografiche e periodiche	24	0	20	0	5	5
5U1104009	*Manutenzione e noleggio impianti, macchine, apparecchiature sanitarie, mobili e attrezzi ed altri beni mobili	5.978	4.924	3.296	2.769	2.120	-649
5U1104010	*Noleggio e spese di esercizio di mezzi di trasporto	454	343	278	168	148	-20
5U1104011	*Spese postali, telegrafiche e telefoniche degli uffici	18.524	4.622	3.183	13.000	10.846	-2.154
5U1104012	*Spese per utenza, acqua, illuminazione e forza motrice degli uffici	30.810	30.739	30.201	28.595	25.985	-2.610
5U1104013	*Spese per riscaldamento e condizionamento degli uffici	18.452	17.152	16.736	16.364	13.681	-2.683
5U1104014	*Spese di conduzione, pulizia, igiene, sanificazione e vigilanza per i locali adibiti ad uffici	82.620	81.019	75.356	74.816	74.699	-117
5U1104015	*Fitto di locali adibiti ad uffici (già 8U1104015)	79.017	0	0	43.347	40.626	-2.721
5U1104016	*Spese di manutenzione ordinaria degli stabili strumentali di proprietà (uffici e istituzioni sanitarie) (già 8U1104016)	23.787	0	0	4.748	4.192	-556
SEGUE							

59



016867

SEGUE							
5U1140017	Spese per l'organizzazione e la partecipazione a convegni, congressi, conferenze, mostre ed altre manifestazioni	0	2	2	0	4	4
5U1140018	Spese di facchinaggio, trasporti e spedizioni varie	7.631	11.422	8.369	8.153	8.726	573
5U1140019	Spese per accertamenti sanitari per la concessione di prestazioni istituzionali	2.001	0	416	494	169	-325
5U1140022	Spese per servizi svolti dalle banche e dagli uffici dei conti correnti postali	2.413	1.599	1.001	0	0	0
5U1140024	Oneri di rappresentanza	0	0	6	6	1	-5
5U1140028	Spese per i servizi di archiviazione ex d.lgs. n. 42/2004 (già 8U1140028)	3.048	0	0	3.048	3.048	0
5U1140030	Altre spese per l'acquisto di beni di consumo e servizi degli uffici	48.528	524	462	563	435	-128
5U1140032	Spese per acquisto viveri, materiali di consumo e di servizi per la gestione della casa di riposo di Camogli	689	661	0	642	638	-4
5U1140036	Spese per bando di gara relative all'acquisizione di beni e servizi	362	268	145	270	234	-36
5U1140039	Spese per la trasmissione dati (collegamenti in teleprocessing, rete fonia-dati, accesso alle reti di trasmissione dati, accesso alle reti (trasmissione dati di altri organismi))	2.074	2.099	2.048	1.982	1.928	-54
5U1140040	Stampati, nastri magnetici, pellicole ed altro materiale di consumo per la elaborazione automatica dei dati	1.862	3.891	2.563	1.603	2.172	569
5U1140041	Manutenzione macchine e attrezzature connesse con la elaborazione automatica dati e software	10.710	10.003	10.022	9.393	7.802	-1.591
5U1140042	Spese per l'accesso ai sistemi informativi di altri Enti (Corte di cassazione, ISTAT, Istituto poligrafico e zecca dello Stato, ecc)	744	539	533	403	444	41
5U1140044	Premi di assicurazione	4.405	2.950	3.117	2.874	2.540	-334
5U1140049	Noleggio apparecchiature elettroniche e canone per licenze d'uso prodotti software	16.365	16.219	16.758	16.926	17.122	196
5U1140050	Assistenza tecnico specialistica, manutenzione software e altri servizi informatici	129.390	113.671	118.624	96.465	61.953	-34.512
5U1140051	Spese per l'attività di monitoraggio sulla esecuzione dei contratti per la progettazione, realizzazione, manutenzione, gestione e conduzione operativa di sistemi informativi automatizzati	1.475	937	215	741	741	0
5U1140052	Spese per la sicurezza e la salute sui luoghi di lavoro	3.182	52	3	0	0	0
5U1140055	Spese per i servizi di trasmissione dati forniti dalla rete unitaria per la pubblica amministrazione	149.186	134.923	105.059	67.173	46.274	-20.899
5U1140056	Spese per i servizi relativi alla "Business Continuity Disaster Recovery"	34.507	42.847	28.814	17.276	18.221	945
5U1140057	Fitto di stabili adibiti ad uffici già di proprietà trasferiti al FIP - Fondo comune di investimento immobiliare di tipo chiuso - ai sensi dell'art. 4 del dl 351/2001 convertito nella legge 410/2001 (già 8U1140057)	80.254	0	0	59.299	52.699	-6.600
5U1140058	Spese per la comunicazione istituzionale dell'utenza	1.229	1.228	94	390	402	12
5U1140060	Spese per erogazioni pubblicitarie relative alla divulgazione di notizie concernenti organizzazione e attività dell'Istituto	0	1	0	0	1	1
5U1140064	Compensi ai componenti esterni delle Commissioni mediche per l'accertamento dell'invalidità civile, delle situazioni di handicap e di disabilità	36.432	6	1	0	0	0
5U1140067	Spese per servizi di contact center	70.970	95.442	103.291	84.827	94.793	9.966
5U1140069	Oneri per la gestione degli archivi e relativa dematerializzazione (già 8U1140069)	0	0	0	18.998	18.931	-67
5U1140072	Spese per servizi di impiantistica degli stabili strumentali di proprietà o presi in affitto	0	19.440	21.501	20.564	19.704	-850
5U1140075	Spese per l'acquisto di servizi professionali specialistici a supporto dei sistemi informativi	0	0	0	0	31.661	31.661
TOTALE UPB 5		1.610.167	605.155	553.912	597.025	563.837	-33.188
SEGUE							

Handwritten signatures and initials at the bottom of the page, including a large signature on the left and several smaller ones on the right, along with the number 60.



010868

CdR Centro di responsabilità altre strutture di Direzione Generale (UPB 8)							
8U1104003	Premi di assicurazione per le strutture sociali	0	0	107	0	0	0
8U1104004	Premi di assicurazione per gli immobili da reddito non cartolarizzati	0	89	255	0	0	0
8U1104015	Fitto di locali adibiti ad uffici (ora 5U1104015)	0	72.183	51.524	0	0	0
8U1104016	Spese di manutenzione ordinaria degli stabili strumentali di proprietà o in affitto (ora 5U1104016)	0	6.292	5.651	0	0	0
8U1104026	Spese per la conduzione degli stabili da reddito non cartolarizzati in gestione diretta	0	1.934	1.367	1.673	1.537	-136
8U1104027	Oneri per la manutenzione ordinaria degli stabili da reddito non cartolarizzati in gestione diretta	0	471	474	455	841	386
8U1104028	Spese per i servizi di archiviazione ex D.Lgs. n. 42/2004 (ora 5U1104028)	0	3.048	3.048	0	0	0
5U1104036	Spese per bando di gara relative all'acquisizione di beni e servizi	0	23	23	0	0	0
8U1104045	Compensi per la gestione del patrimonio immobiliare dell'Istituto	0	1.331	1.385	1.328	3.135	1.807
8U1104048	Spese per la valutazione del patrimonio immobiliare da reddito da dismettere	0	0	0	0	7	7
8U1104052	Spese per la sicurezza e la salute sui luoghi di lavoro (ora 4U1104052)	0	5.506	3.659	850	1.411	561
8U1104057	Fitto di stabili adibiti ad uffici già di proprietà trasferiti al FIP - fondo comune di investimento immobiliare di tipo chiuso - ai sensi dell'art. 4 del dl 351/2001 convertito nella legge 410/2001 (ora 5U1104057)	0	64.091	60.914	0	0	0
8U1104062	Spese per formazione e addestramento del personale (compensi docenza esterna, prodotti, materiali, pubbl., supporti e altro finalizzati alla didattica)	0	613	523	488	734	246
8U1104068	Spese per servizi svolti da altri Enti ed organismi nazionali per la riscossione dei canoni di affitto degli stabili da reddito ex INPDAP e dei crediti per rate di mutui concessi alle cooperative edilizie e ad altri Enti	0	0	114	132	131	-1
8U1104069	Oneri per la gestione degli archivi e relativa dematerializzazione (ora 5U1104069)	0	16.133	19.046	0	0	0
8U1104070	Oneri per posta, servizi postali e corrispondenza	0	16.548	13.795	0	0	0
TOTALE UPB 8		0	188.489	161.885	4.926	7.796	2.870

RIEPILOGO							
Totale UPB 4		0	1.701	842	2.111	793	-1.318
Totale UPB 5		1.610.167	605.155	553.912	597.025	563.837	-33.188
Totale UPB 8		0	188.489	161.885	4.926	7.796	2.870
TOTALE COMPLESSIVO		1.610.167	795.345	716.639	604.062	572.426	-31.636

Le maggiori variazioni in termini assoluti delle **spese di parte corrente** riguardano principalmente:

- le spese per la sicurezza e la salute sui luoghi di lavoro e per i servizi finalizzati alla rimozione dei rischi (cap. 4U1104052, già cap. 8U1104052), pari a 247 mg/€, in diminuzione di 1.219 mg/€ rispetto al 2015;
- le spese postali, telegrafiche e telefoniche degli uffici (cap. 5U1104011) pari a 10.846 mg/€, in diminuzione di 2.154 mg/€ rispetto al 2015;
- le spese per utenza, acqua, illuminazione e forza motrice degli uffici (cap. 5U1104012) pari a 25.985 mg/€, in diminuzione di 2.610 mg/€ rispetto al 2015;
- le spese per riscaldamento e condizionamento degli uffici (cap. 5U1104013) pari a 13.681 mg/€, in diminuzione di 2.683 mg/€ rispetto al 2015;

61



016869

- le spese per fitto di locali adibiti ad uffici (cap. 5U1104015, già cap. 8U1104015), pari a 40.626 mgl/€, in diminuzione di 2.721 mgl/€ rispetto al 2015;
- le spese per manutenzione macchine e attrezzature connesse con la elaborazione automatica dati e software (cap. 5U1104041) pari a 7.802 mgl/€, in diminuzione di 1.591 mgl/€ rispetto al 2015;
- le spese per assistenza tecnico specialistica, manutenzione software e altri servizi informatici (cap. 5U1104050) pari a 61.953 mgl/€, in diminuzione di 34.512 mgl/€ rispetto al 2015;
- le spese per le spese per i servizi di trasmissione dati forniti dalla rete unitaria per la pubblica amministrazione (cap. 5U1104055), pari a 46.274 mgl/€, in diminuzione di 29.899 mgl/€ rispetto al 2015;
- le spese per fitto di stabili adibiti ad uffici già di proprietà trasferiti al FIP - Fondo comune di investimento immobiliare di tipo chiuso - ai sensi dell'art. 4 del DL 351/2001 convertito nella Legge 410/2001 (cap. 5U1104057, già cap. 8U1104057) pari a 52.699 mgl/€, in diminuzione di 6.600 mgl/€ rispetto al 2015;
- le spese per servizi di contact center (cap. 5U1104067), pari a 94.793 mgl/€, in aumento di 9.966 mgl/€ rispetto al 2015;
- le spese per l'acquisto di servizi professionali specialistici a supporto dei sistemi informativi (cap. 5U1104075) pari a 31.661 mgl/€; tale capitolo è stato istituito con la prima nota di variazione al bilancio di previsione 2016 (approvato con deliberazione del consiglio di indirizzo e vigilanza n. 7 del 15 luglio 2017);
- le spese per i compensi per la gestione del patrimonio immobiliare dell'Istituto (cap. 8U1104045) pari a 3.135 mgl/€, in aumento di 1.807 mgl/€ rispetto al 2015.

Per quanto riguarda le **spese in conto capitale**, si osserva che le principali variazioni sono riferibili:

- all'acquisto macchine e attrezzature, connesse con l'elaborazione automatica dati (cap. 5U2112008), per 1.795 mgl/€, con una diminuzione di 7.115 mgl/€ (-79,85%) rispetto al 2015;
- alle spese per l'acquisizione di prodotti programma software, connessi con la realizzazione di procedure automatizzate (cap. 5U2112009), per 100.436 mgl/€, con un aumento di 19.570 mgl/€ (+24,20%) rispetto all'esercizio precedente;
- alle spese per licenze d'uso prodotti software - costo d'ingresso (cap. 5U2112012), che presenta una una diminuzione di 306 mgl/€ (-99,97%) rispetto al 2015;
- alle spese per la manutenzione straordinaria degli stabili di proprietà adibiti a uffici della sicurezza e l'igiene sui posti di lavoro (cap. 5U2112014), pari a 13.693 mgl, in aumento di 5.713 mgl/€ (+ 71,60%) rispetto al precedente esercizio;

[Handwritten signatures and initials]



016870

- agli acquisti di strumenti finanziari emessi da Equitalia S.p.A.- art.7, commi 3 e 16, dello statuto sociale di Equitalia S.p.A. (cap. 5U2113002). La spesa sostenuta nel 2016 è pari a zero. L'onere impegnato nell'esercizio 2015 è stato pari a 48.853 mgli/€.

Le **spese dell'area informatica** sono pari a complessivi **386 mln/€**, con una diminuzione di 125 mln/€ (-24,5%) rispetto al consuntivo 2015 e sono così rappresentate:

- ✓ 189 mln/€ per la parte corrente;
- ✓ 102 mln/€ per la parte in conto capitale;
- ✓ 95 mln/€ per le spese per servizi di contact center.

Con il verbale n. 30/2017, il collegio ha fatto richiesta della distinzione delle spese effettuate, per gli esercizi dal 2012 al 2016, anche per i pagamenti in conto competenza/conto residui.

Con la citata nota n. 38447 dell'8 settembre 2017, l'Istituto ha inviato "per ciascuna annualità dell'arco temporale 2012-2016, un prospetto, concernente i capitoli del settore informatico, che evidenzia le previsioni iniziali e quelle definitive oltre agli impegni e pagamenti sia in conto competenza sia in conto residui, come altresì rilevati dai rendiconti", che di seguito si riportano nelle tabelle numerate da 26 a 26.4.

TAB. N. 26 : Andamento spese informatica ANNO 2012						
Capitolo	Descrizione	Previsioni iniziali	Previsioni definitive	Impegnato	Pagato in conto competenza	Pagato in conto residui
5U1104039	Spese per trasmissione dati, canoni per rete fonia, videoconferenze e teleaudioconferenze	2.416.000,00	2.416.000,00	2.073.680,74	1.154.866,38	813.747,19
5U1104040	Stampati, nastri magnetici, pellicole ed altro materiale di consumo per la elaborazione automatica dei dati	5.500.000,00	3.239.500,00	1.862.150,27	1.306.559,45	1.611.486,71
5U1104041	Manutenzione macchine e attrezzature connesse con la elaborazione automatica dati	17.000.000,00	16.467.220,00	10.710.328,40	4.557.218,86	7.059.184,05
5U1104042	Spese per accesso a sistemi informativi altri enti (Corte di cassazione, Istat, Istituto poligrafico e zecca dello Stato, ecc.)	2.400.000,00	871.872,00	744.360,09	428.823,08	763,80
5U1104049	Noleggio apparecchiature elettroniche e canone per licenze d'uso prodotti software	20.000.000,00	18.500.000,00	16.365.134,62	16.365.132,65	8.936.967,67
5U1104050	Assistenza tecnico specialistica, manutenzione software e altri servizi Informatici	68.000.000,00	131.868.535,00	129.390.188,73	45.966.875,09	66.417.870,54
5U1104051	Spese per l'attività di monitoraggio sull'esecuzione contratti per la progettazione, realizzazione, manutenzione, gestione e conduzione operativa di sistemi informatici automatizzati	1.500.000,00	1.500.000,00	1.474.786,11	962.905,12	490.307,58
5U1104055	Spese per i servizi di trasmissione dati forniti dal sistema pubblico di connettività	155.000.000,00	152.415.525,00	149.185.842,01	92.880.260,17	141.939.155,44
5U1104056	Spese per il servizio di garanzia dei sistemi Informatici contro eventi distruttivi (business continuity / disaster recovery)	38.000.000,00	34.000.000,00	34.507.085,73	22.200.309,53	14.353.639,99
	SPESA CORRENTI	309.816.000,00	361.278.652,00	346.313.556,70	185.822.950,33	241.623.122,97
5U2112008	Acquisto macchine e attrezzature connesse con l'elaborazione automatica dati	31.000.000,00	27.644.077,00	14.788.300,18	4.243.060,63	11.340.967,54
5U2112009	Spese per l'acquisizione di prodotti programma	99.000.000,00	124.815.363,00	84.990.564,47	14.504.075,42	89.110.290,96
5U2112012	Licenze d'uso prodotti software (costo d'ingresso)	800.000,00	800.000,00	471.247,46	471.247,46	-
	SPESA IN CONTO CAPITALE	130.800.000,00	153.259.440,00	100.250.112,11	19.218.383,51	100.451.258,50
5U1104067	Spese per servizi di contact center		71.858.300,00	70.969.529,17	42.939.369,75	1.932.259,14
	TOTALE SPESE	440.616.000,00	586.396.392,00	517.533.197,98	247.980.703,59	344.006.640,61

FONTE: Nota del direttore generale n. 38447 dell'8 settembre 2017

63



016871

TAB. N. 26.1 : Andamento spese informatica ANNO 2013						
Capitolo	Descrizione	Previsioni iniziali	Previsioni definitive	Impegnato	Pagato in conto competenza	Pagato in conto residui
5U1104039	Spese per trasmissione dati, canoni per rete fonia, videoconferenze e teleaudioconferenze	2.416.000,00	2.216.000,00	2.098.826,28	697.740,06	922.640,66
5U1104040	Stampati, nastri magnetici, pellicole ed altro materiale di consumo per la elaborazione automatica dei dati	6.039.500,00	5.000.000,00	3.890.743,82	1.455.685,49	480.826,03
5U1104041	Manutenzione macchine e attrezzature connesse con la elaborazione automatica dati	15.031.000,00	13.031.000,00	10.003.472,58	5.746.237,45	6.006.630,71
5U1104042	Spese per accesso a sistemi informativi altri enti (Corte di cassazione, Istat, Istituto poligrafico e zecca dello Stato, ecc.)	1.451.000,00	1.151.000,00	588.720,19	286.477,17	305.092,11
5U1104049	Noleggio apparecchiature elettroniche e canone per licenze d'uso prodotti software	18.500.000,00	16.500.000,00	16.218.588,53	16.218.335,12	498.283,85
5U1104050	Assistenza tecnico specialistica, manutenzione software e altri servizi informatici	131.868.535,00	116.868.535,00	113.670.647,97	56.256.103,00	79.762.413,30
5U1104051	Spese per l'attività di monitoraggio sull'esecuzione contratti per la progettazione, realizzazione, manutenzione, gestione e conduzione operativa di sistemi informatici automatizzati	2.500.000,00	1.000.000,00	936.556,14	693.021,96	613.110,72
5U1104055	Spese per i servizi di trasmissione dati forniti dal sistema pubblico di connettività	144.864.837,19	134.864.837,00	134.923.293,53	52.181.549,76	65.578.316,72
5U1104056	Spese per il servizio di garanzia dei sistemi informatici contro eventi distruttivi (business continuity / disaster recovery)	32.000.000,00	48.500.000,00	42.847.242,73	18.276.804,58	9.570.256,43
	SPESE CORRENTI	354.670.872,19	339.131.372,00	325.128.091,77	151.811.954,59	163.737.570,53
5U2112008	Acquisto macchine e attrezzature connesse con l'elaborazione automatica dati	14.892.108,00	30.000.000,00	29.992.297,80	1.967.498,93	11.596.088,67
5U2112009	Spese per l'acquisizione di prodotti programma (software) connessi con la realizzazione di procedure automatizzate	119.396.316,00	103.000.000,00	99.487.668,28	11.687.251,61	73.489.945,03
5U2112012	Licenze d'uso prodotti software (costo d'ingresso)	800.000,00	800.000,00	757.065,69	757.065,69	-
	SPESE IN CONTO CAPITALE	135.088.424,00	133.800.000,00	130.237.031,77	14.411.816,23	85.086.033,70
5U1104067	Spese per servizi di contact center	71.858.300,00	104.205.753,34	95.442.159,99	61.710.590,19	28.085.811,62
	TOTALE SPESE	561.617.596,19	577.137.125,34	550.807.283,53	227.934.361,01	276.909.415,85

FONTE: Nota del direttore generale n. 38447 dell'8 settembre 2017

TAB. N. 26.2 : Andamento spese informatica ANNO 2014						
Capitolo	Descrizione	Previsioni iniziali	Previsioni definitive	Impegnato	Pagato in conto competenza	Pagato in conto residui
5U1104039	Spese per trasmissione dati, canoni per rete fonia, videoconferenze e teleaudioconferenze	2.216.000,00	2.216.000,00	2.048.260,36	1.257.755,88	1.062.356,98
5U1104040	Stampati, nastri magnetici, pellicole ed altro materiale di consumo per la elaborazione automatica dei dati	5.000.000,00	3.200.000,00	2.562.407,87	1.491.294,14	2.422.095,01
5U1104041	Manutenzione macchine e attrezzature connesse con la elaborazione automatica dei dati	17.031.000,00	17.031.000,00	10.021.539,10	3.220.114,79	3.280.135,99
5U1104042	Spese per accesso a sistemi informativi altri enti (Corte di cassazione, Istat, Istituto poligrafico e zecca dello Stato, ecc.)	1.100.000,00	1.000.000,00	533.103,00	257.730,94	254.309,31
5U1104049	Noleggio apparecchiature elettroniche e canone per licenze d'uso prodotti software	18.000.000,00	17.000.000,00	16.757.789,33	12.712.304,03	-
5U1104050	Assistenza tecnico specialistica, manutenzione software e altri servizi informatici	116.868.535,00	120.000.000,00	118.624.279,80	44.133.494,88	55.720.488,56
5U1104051	Spese per l'attività di monitoraggio sull'esecuzione contratti per la progettazione, realizzazione, manutenzione, gestione e conduzione operativa di sistemi informatici automatizzati	2.000.000,00	2.000.000,00	215.000,00	-	239.947,16
5U1104055	Spese per i servizi di trasmissione dati forniti dal Sistema pubblico di connettività	134.864.837,00	112.000.000,00	105.058.978,26	52.909.023,02	65.708.997,56
5U1104056	Spese per il servizio di garanzia dei sistemi informatici contro eventi distruttivi (business continuity / disaster recovery)	38.500.000,00	38.500.000,00	28.813.612,75	3.769.013,53	21.932.468,34
	SPESE CORRENTI	335.580.372,00	312.947.000,00	284.634.970,47	119.750.731,21	150.620.798,91
5U2112008	Acquisto macchine e attrezzature connesse con l'elaborazione automatica dati	20.000.000,00	21.650.000,00	21.452.223,97	1.886.440,95	71.982.004,98
5U2112009	Spese per l'acquisizione di prodotti programma (software) connessi con la realizzazione di procedure automatizzate	98.000.000,00	111.350.000,00	100.761.041,65	33.287.776,27	262.921.847,72
5U2112012	Licenze d'uso prodotti software (costo d'ingresso)	1.000.000,00	1.000.000,00	914.908,18	914.907,77	-
	SPESE IN CONTO CAPITALE	119.000.000,00	134.000.000,00	123.128.173,80	36.089.124,99	334.903.852,70
5U1104067	Spese per servizi di contact center	110.000.000,00	105.500.000,00	103.291.361,77	56.906.550,32	30.380.646,41
	TOTALE SPESE	564.580.372,00	552.447.000,00	511.054.506,04	212.746.406,52	515.905.298,02

FONTE: Nota del direttore generale n. 38447 dell'8 settembre 2017



016872

TAB. N. 26.3 : Andamento spese informatica ANNO 2015						
Capitolo	Descrizione	Previsioni iniziali	Previsioni definitive	Impegnato	Pagato in conto competenza	Pagato in conto residui
5U1104039	Spese per trasmissione dati, canoni per rete fonia, videoconferenze e teleaudioconferenza	2.216.000,00	2.216.000,00	2.048.260,36	1.257.755,88	1.062.356,98
5U1104040	Stampati, nastri magnetici, pellicole ed altro materiale di consumo per la elaborazione automatica dei dati	5.000.000,00	3.200.000,00	2.562.407,87	1.491.294,14	2.422.095,01
5U1104041	Manutenzione macchine e attrezzature connesse con la elaborazione automatica dei dati	17.031.000,00	17.031.000,00	10.021.539,10	3.220.114,79	3.280.135,99
5U1104042	Spese per accesso a sistemi Informativi altri enti (Corte di cassazione, Istat, Istituto poligrafico e zecca dello Stato, ecc.)	1.100.000,00	1.000.000,00	533.103,00	257.730,94	254.309,31
5U1104049	Noleggio apparecchiature elettroniche e canone per licenze d'uso prodotti software	18.000.000,00	17.000.000,00	16.757.789,33	12.712.304,03	-
5U1104050	Assistenza tecnico specialistica, manutenzione software e altri servizi informatici	116.868.535,00	120.000.000,00	118.624.279,80	44.133.494,88	55.720.488,56
5U1104051	Spese per l'attività di monitoraggio sull'esecuzione contratti per la progettazione, realizzazione, manutenzione, gestione e conduzione operativa di sistemi Informativi automatizzati	2.000.000,00	2.000.000,00	215.000,00	-	239.947,16
5U1104055	Spese per i servizi di trasmissione dati forniti dal Sistema pubblico di connettività	134.864.837,00	112.000.000,00	105.058.978,26	52.909.023,02	65.708.997,56
5U1104056	Spese per il servizio di garanzia dei sistemi Informativi contro eventi distruttivi (business continuity / disaster recovery)	38.500.000,00	38.500.000,00	28.813.612,75	3.769.013,53	21.932.468,34
	SPESE CORRENTI	335.580.372,00	312.947.000,00	284.634.970,47	119.750.731,21	150.620.798,91
5U2112008	Acquisto macchine e attrezzature connesse con l'elaborazione automatica dati	20.000.000,00	21.650.000,00	21.452.223,97	1.886.440,95	71.982.004,98
5U2112009	Spese per l'acquisizione di prodotti programma (software) connessi con la realizzazione di procedure automatizzate	98.000.000,00	111.350.000,00	100.761.041,65	33.287.776,27	262.921.847,72
5U2112012	Licenze d'uso prodotti software (costo d'ingresso)	1.000.000,00	1.000.000,00	914.908,18	914.907,77	-
	SPESE IN CONTO CAPITALE	119.000.000,00	134.000.000,00	123.128.173,80	36.089.124,99	334.903.852,70
5U1104067	Spese per servizi di contact center	110.000.000,00	105.500.000,00	103.291.361,77	56.906.550,32	30.380.646,41
	TOTALE SPESE	564.580.372,00	552.447.000,00	511.054.506,04	212.746.406,52	515.905.298,02

FONTE: Nota del direttore generale n. 38447 dell'8 settembre 2017

TAB. N. 26.4 : Andamento spese informatica ANNO 2016						
Capitolo	Descrizione	Previsioni iniziali	Previsioni definitive	Impegnato	Pagato in conto competenza	Pagato in conto residui
5U1104039	Spese per trasmissione dati, canoni per rete fonia, videoconferenze e teleaudioconferenza	2.050.000,00	2.050.000,00	1.927.740,00	1.027.945,47	1.006.590,65
5U1104040	Stampati, nastri magnetici, pellicole ed altro materiale di consumo per la elaborazione automatica dei dati	3.200.000,00	2.900.000,00	2.171.622,62	1.541.116,08	571.709,63
5U1104041	Manutenzione macchine e attrezzature connesse con la elaborazione automatica dei dati	11.250.000,00	10.000.000,00	7.801.728,48	2.734.606,40	5.425.640,90
5U1104042	Spese per accesso a sistemi Informativi altri enti (Corte di cassazione, Istat, Istituto poligrafico e zecca dello Stato, ecc.)	1.000.000,00	800.000,00	444.264,60	5.821,00	-
5U1104049	Noleggio apparecchiature elettroniche e canone per licenze d'uso prodotti software	18.000.000,00	17.200.000,00	17.122.008,88	12.755.813,51	5.168.973,95
5U1104050	Assistenza tecnico specialistica, manutenzione software e altri servizi informatici	125.000.000,00	77.000.000,00	61.953.099,43	34.959.860,91	60.034.705,98
5U1104051	Spese per l'attività di monitoraggio sull'esecuzione contratti per la progettazione, realizzazione, manutenzione, gestione e conduzione operativa di sistemi Informativi automatizzati	1.000.000,00	1.000.000,00	741.357,40	554.860,39	180.043,94
5U1104055	Spese per i servizi di trasmissione dati forniti dal Sistema pubblico di connettività	83.750.000,00	74.000.000,00	46.274.066,80	29.437.820,69	19.272.872,76
5U1104056	Spese per il servizio di garanzia dei sistemi informativi contro eventi distruttivi (business continuity / disaster recovery)	25.000.000,00	20.500.000,00	18.221.175,10	11.704.091,96	8.708.204,62
5U1104075	Spese per l'acquisto di servizi professionali specialistici a supporto dei sistemi informativi	-	56.000.000,00	31.661.211,62	12.524.599,44	-
	SPESE CORRENTI	270.250.000,00	261.450.000,00	188.318.274,93	107.246.535,85	100.368.742,43
5U2112008	Acquisto macchine e attrezzature connesse con l'elaborazione automatica dati	13.000.000,00	13.000.000,00	1.794.900,65	295.526,02	14.003.627,22
5U2112009	Spese per l'acquisizione di prodotti programma (software) connessi con la realizzazione di procedure automatizzate	110.000.000,00	110.000.000,00	100.435.856,38	24.732.649,27	54.390.007,59
5U2112012	Licenze d'uso prodotti software (costo d'ingresso)	1.000.000,00	1.000.000,00	99,00	99,00	-
	SPESE IN CONTO CAPITALE	124.000.000,00	124.000.000,00	102.230.856,03	25.028.274,29	68.393.634,81
5U1104067	Spese per servizi di contact center	100.500.000,00	100.500.000,00	94.792.588,79	38.726.219,06	31.522.995,86
	TOTALE SPESE	494.750.000,00	485.950.000,00	385.341.719,75	171.001.029,20	200.285.373,10

FONTE: Nota del direttore generale n. 38447 dell'8 settembre 2017

65



016873

In ordine a tale settore di spesa, il collegio fa riserva di effettuare gli opportuni approfondimenti.

12. Le misure di contenimento delle spese

L'elenco dettagliato delle diverse norme di contenimento della spesa pubblica che hanno effetti sul bilancio dell'Istituto è riportato nell'allegato tecnico predisposto dal direttore generale.

L'ammontare complessivo delle riduzioni (con obbligo di versamento al bilancio dello Stato) per l'anno 2016 è pari ad € 735.546.797,66. L'aumento, rispetto all'ammontare dell'importo riportato nell'esercizio 2015 (€ 693.910.882,56) deriva dall'applicazione dell'art. 1, commi 305 e 307, della legge n. 190/2014 (legge di stabilità 2015), che prevede per l'INPS il versamento allo Stato di 52 milioni di euro, e ai risparmi conseguiti attraverso l'attuazione dell'art. 6 della legge 17 luglio 2015, n. 109, che ha modificato l'art. 1, comma 302, della legge n. 90/2014 (legge di stabilità 2015) che continua ad interessare l'anno 2016.

Si riporta, per un quadro di sintesi, la seguente tabella n. 27, desunta dall'allegato tecnico trasmesso dal direttore generale.

66



016874

TAB. N. 27 : SINTESI DELLE MISURE DI CONTENIMENTO DELLE SPESE (Importi in euro)

Descrizione		Consuntivo 2012	Consuntivo 2013	Consuntivo 2014	Consuntivo 2015	Previsioni 2016 assestato	Consuntivo 2016
Riepilogo versamenti al bilancio dello Stato							
CAPITOLO 8U1206024							
art. 6, comma 7, legge n. 122/2010	Spesa per incarichi e consulenza	552.404,92	561.605,00	561.604,69	561.604,69	561.605,00	561.604,69
art. 61, comma 2, legge n. 133/2008	Spese per studi e consulenze	111.699,77	102.500,00	102.500,00	102.500,00	102.500,00	102.500,00
art. 6, comma 8, legge n. 122/2010	Spese per relazioni pubbliche, rappresentanza, ecc.	1.498.198,37	1.498.207,00	1.498.198,37	1.498.198,37	1.498.207,00	1.498.198,37
art. 61, comma 5, legge n. 133/2008	Spese per convegni, mostre, pubblicità, ecc.	575.145,13	575.145,00	575.145,13	575.145,13	575.145,00	575.145,13
art. 6, comma 12, legge n. 122/2010	Spese per missioni (anche estero)	7.583.213,12	6.683.214,00	6.683.213,12	6.683.213,12	6.683.214,00	6.683.213,12
art. 6, comma 13, legge n. 122/2010	Attività di formazione	3.929.099,88	3.838.851,00	3.838.851,08	3.838.851,08	3.839.326,00	3.838.851,08
art. 1, comma 11, legge n. 266/2005, come modificato dall'art. 6, comma 14, legge n. 122/2010	Acquisto, manutenzione, noleggio autovetture e buoni taxi	121.262,62	121.262,00	121.262,62	121.261,62	121.526,00	121.261,62
	Sub Totale	14.371.023,81	13.380.784,00	13.380.775,01	13.380.774,01	13.381.523,00	13.380.774,01
art. 4, comma 66, legge n. 183/2011	Misure di razionalizzazione organizzativa	48.000.000,00	8.000.000,00	13.200.000,00	13.200.000,00	13.200.000,00	13.200.000,00
art. 21, comma 8, legge n. 214/2011	Riduzione spese di funzionamento	20.000.000,00	50.000.000,00	100.000.000,00	100.000.000,00	100.000.000,00	100.000.000,00
art. 4, comma 77, legge n. 92/2012	Misure di razionalizzazione organizzativa aggiuntive	0,00	72.000.000,00	72.000.000,00	72.000.000,00	72.000.000,00	72.000.000,00
art. 8, comma 3, legge n. 135/2012 (D.L. n. 95/2012)	Riduzione spese per consumi intermedi	53.597.751,03	90.517.878,72	90.517.878,72	90.517.878,72	90.517.878,72	90.517.878,72
art. 1, comma 108, legge n. 228/2012	Risparmi aggiuntivi spese funzionamento	0,00	240.000.000,00	240.000.000,00	240.000.000,00	240.000.000,00	240.000.000,00
art. 8, comma 4, lett. c) e art. 50, c. 3, D.L. n. 66/2014	Ulteriori riduzioni di spesa per consumi intermedi	0,00	0,00	30.172.626,24	45.258.939,36	45.258.939,36	45.258.939,36
art. 1, comma 305, legge n. 190/2014	Razionalizzazione procedure e tempi pagamento prestazioni, comunicazione del decesso entro 48 ore		0,00	0,00	11.000.000,00	11.000.000,00	11.000.000,00
art. 1, comma 307, legge n. 190/2014	Razionalizzazione delle attività nell'ambito del servizio CUN		0,00	0,00	41.000.000,00	41.000.000,00	41.000.000,00
art. 6, comma 2, legge n. 109/2015	Razionalizzazione delle procedure di pagamento Riduzione commissioni servizi pagamento prestazioni pensionistiche		0,00	0,00	971.000,00	6.117.000,00	6.117.000,00
art. 1, comma 457, legge n. 147/2013; art. 9 legge n. 114/2014	Razionalizzazione delle procedure di pagamento Riduzione compensi ai professionisti legali		0,00	0,00	4.321.939,56	40.810.000,00	40.810.000,00
	Sub Totale	169.597.751,03	460.517.878,72	545.890.504,96	618.269.757,64	659.903.818,08	659.903.818,08
	Totale capitolo 8U1206024	183.968.774,84	473.898.662,72	559.271.279,97	631.650.531,65	673.285.341,08	673.284.592,09
CAPITOLO 8U1206025							
art. 6, comma 3, legge n. 122/2010	Riduzione 10% Indennità, retribuzioni organi collegiali	74.355,23	30.635,00	60.134,95	59.980,12	155.796,00	60.834,78
art. 61, comma 1, legge n. 133/2008	Riduzioni spese 30% per gli organi collegiali	528.377,24	528.377,00	528.377,24	528.377,24	528.377,00	528.377,24
art. 6, comma 1, legge n. 122/2010	Organi collegiali (gettone presenza 30 euro)	70.161,49	70.162,00	69.725,55	66.425,55	70.162,00	67.425,55
	Totale capitolo 8U1206025	672.893,96	629.174,00	658.237,74	654.782,91	754.335,00	656.637,57
CAPITOLO 8U1206027							
art. 67, commi 5 e 6, della legge n. 133/2008	Fondi per contrattazione integrativa	61.605.568,00	61.605.568,00	62.307.819,03	61.605.568,00	61.605.568,00	61.605.568,00
	Totale capitolo 8U1206027	61.605.568,00	61.605.568,00	62.307.819,03	61.605.568,00	61.605.568,00	61.605.568,00
	Totale risparmi per riversamento competenza	246.247.236,80	536.133.404,72	622.237.336,74	693.910.882,56	735.645.244,08	735.546.797,66

In particolare, l'Amministrazione al fine di realizzare i risparmi suddetti, ha confermato le medesime fonti utilizzate in occasione delle ultime variazioni al bilancio di previsione 2016, con ulteriori nuovi risparmi pari ad € 23.988.241,11, come indicato nella successiva tabella n. 28.

TAB. N. 28 : RIEPILOGO RISPARMI (Importi in euro)

Dettaglio risparmi previsti nell'esercizio finanziario 2016	
risparmi da consuntivo 2012	184.962.916,69
ulteriori risparmi da consuntivo 2013	200.325.458,61
ulteriori risparmi applicati da consuntivo 2014	160.602.129,66
ulteriori risparmi applicati da consuntivo 2015	68.057.313,12
Totale ante 2016	613.947.818,08
ulteriori risparmi applicati da consuntivo 2016	23.988.241,11
variazione in diminuzione art. 9, comma 2 bis, d.l.78/2010 ex legge di stabilità 2014 (art.1, comma 477 l. 147/2013)	21.967.758,89
Totale 2016	45.956.000,00
Totale complessivo dei risparmi	659.903.818,08

Handwritten signatures and initials, including a large signature on the right and another on the bottom right.



016875

Si rammenta, inoltre, che l'INPS è tenuto anche al versamento al bilancio dello Stato dell'importo di 50 milioni di euro a seguito di quanto disposto dall'art. 1, comma 306, della legge n. 190/2014: "L'INPS rende indisponibile l'importo di 50 milioni di euro delle entrate per interessi attivi, al netto dell'imposta sostitutiva, derivanti dalla concessione di prestazioni creditizie agli iscritti alla gestione di cui all'articolo 1, comma 245, della legge 23 dicembre 1996, n. 662, e procede al riversamento all'entrata del bilancio dello Stato".

La suddetta disposizione e i relativi versamenti allo Stato non producono effetti sulle spese di funzionamento dell'Istituto.

VERSAMENTO PER INTERESSI ATTIVI RESI INDISPONIBILI	
CAPITOLO 8U1206102	
Art. 1, comma 306, legge n. 190/2014 (legge di stabilità 2015)	50.000.000,00
Totale competenza 2016	50.000.000,00

Inoltre, l'art. 23-ter della legge n. 214/2011, al comma 1 dispone che "Con decreto del Presidente del Consiglio dei Ministri... è definito il trattamento economico annuo onnicomprensivo di chiunque riceva a carico delle finanze pubbliche emolumenti o retribuzioni nell'ambito di rapporti di Inps Rendiconto generale 2016 lavoro dipendente o autonomo con pubbliche amministrazioni statali... stabilendo come parametro massimo di riferimento il trattamento economico del primo presidente della Corte di cassazione". Il successivo comma 4, dispone, altresì, che "Le risorse rivenienti dall'applicazione delle misure di cui al presente articolo sono annualmente versate al Fondo per l'ammortamento dei titoli di Stato". In applicazione della norma in discorso e, in particolare, della disposizione di cui al citato comma 4, è stato versato allo Stato l'importo a suo tempo preconsuntivato per l'anno 2016 (cfr. tabella sotto riportata).

VERSAMENTO SOMME RINVENIENTI DA APPLICAZIONE MISURE IN MATERIA DI TRATTAMENTI ECONOMICI	
CAPITOLO 4U4121053	
articolo 23-ter comma 4 legge 214/2011	2.075.539,38
Totale competenza 2016	2.075.539,38



016876

13. Attestazione tempi di pagamento

Per quanto riguarda l'attestazione dei tempi di pagamento, ai sensi dell'art. 41, comma 1, del decreto legge n. 66/2014 convertito dalla legge n. 89/2014, il collegio prende atto dell'attestazione prodotta dal direttore centrale Amministrazione finanziaria e servizi fiscali e controfirmata dal presidente dell'Istituto.

Al riguardo, si riassumono i dati.

Prospetto di sintesi			
Importo dei pagamenti relativi a transazioni commerciali effettuati dopo la scadenza dei termini previsti dal decreto legislativo n. 231/2002			
€ 456.655.874,75			
Indicatore annuale di tempestività dei pagamenti delle transazioni commerciali (art. 9 DPCM 22 settembre 2014)			
Numero Fatture	dal	al	ITP (giorni)
138.960	01/01/2016	31/12/2016	12,72
Descrizione delle misure adottate o previste per consentire la tempestiva effettuazione dei pagamenti			
- Implementazione del sistema informativo-contabile SIGEC; - Avvio a pieno regime della fatturazione elettronica; - Standardizzazione ed evoluzione dei processi e delle procedure gestionali (msg n. 7195/2014 e n. 3103/2015).			

Per l'anno 2016, l'indicatore di tempestività dei pagamenti è pari a 12,72 giorni (risultanti dalle procedure informatiche collegate alla fatturazione elettronica), calcolato con le modalità previste dalla circolare 22 luglio 2015 del dipartimento della Ragioneria generale dello Stato, che ha fornito chiarimenti circa la formula da applicare per l'indicatore annuale dei tempi medi di pagamento.

Lo stesso, ai sensi dell'art. 10 del DPCM 22 settembre 2014, in applicazione del decreto legislativo 14 marzo 2013, n. 33, è pubblicato sul sito istituzionale dell'INPS nella sezione "Amministrazione trasparente/pagamenti dell'Amministrazione".

69



016877

In ordine alle fatture cartacee, l'Istituto con nota n. 38447 dell' 8 settembre 2017 ha comunicato che "... nel confermare che le stesse non sono considerate nell'ITP in quanto costituiscono un dato assolutamente marginale rispetto alla massa di fatture elettroniche, si comunica che nel sistema informativo contabile risultano pagamenti di residue fatture cartacee che, per effetto di cause di sospensione e/o differimento della loro esigibilità, sono state pagate nel 2016 ma la cui entità è rappresentativa di un fenomeno in via di completa estinzione".

L'Amministrazione ha inviato, come richiesto, l'elenco delle istanze di certificazione dei crediti presenti sulla piattaforma crediti commerciali.

Ai sensi dell'art.7 del DL 8 aprile 2013, n. 35, convertito dalla legge 6 giugno 2013, n. 64, l'Istituto è accreditato e registrato sulla piattaforma di certificazione dei crediti commerciali (PCC).

Si evidenzia che, nel 2016, sono state avanzate n. 30 istanze di certificazione.

Infine, si rappresenta che, al 31 dicembre 2016, non sussistono debiti nei confronti dei fornitori non iscritti in bilancio e privi di copertura finanziaria.

14. Attività di vigilanza effettuata dall'organo di controllo interno nel corso dell'esercizio

Il collegio, anche nel corso dell'esercizio relativo all'anno 2016, ha svolto la propria attività in conformità alla normativa vigente, nonché ai principi contabili degli Enti pubblici non economici e alle direttive impartite dai Ministeri vigilanti. In particolare, ha partecipato a tutte le riunioni consultive di lavoro convocate dal presidente dell'Istituto, ai sensi del regolamento interno adottato con determinazione n. 405 del 17 ottobre 2011 "Regolamento della procedura di adozione delle determinazioni presidenziali più rilevanti", alle sedute del consiglio di indirizzo e vigilanza e, alla maggior parte di quelle dei comitati amministratori delle gestioni, fondi e casse, compatibilmente con le altre attività istituzionali del collegio.

Inoltre, nello svolgimento delle proprie funzioni, il collegio ha effettuato i riscontri di propria competenza, verificando la legittimità e la regolarità amministrativa della gestione dell'Ente e improntando la propria azione secondo i principi della continuità, del campionamento e della programmazione dei controlli, previsti dall'art. 20 del decreto legislativo 30 giugno 2011, n. 123. In caso di riscontro di talune irregolarità, a seguito dell'esame della documentazione pervenuta, si è proceduto puntualmente alla relativa formulazione dei rilievi nei propri verbali, segnalando le criticità emerse ai Ministeri vigilanti e, ove necessario, alle altre autorità giurisdizionali e amministrative competenti.

70

15. Considerazioni finali

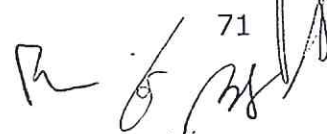
In estrema sintesi e come evidenziato nelle pagine precedenti della presente relazione, nel bilancio consuntivo predisposto dall'INPS per l'esercizio 2016 emergono i seguenti risultati differenziali di bilancio al 31 dicembre 2016:

	2015	2016
differenziale di cassa	-112.090 mln/€	-112.989 mln/€
disavanzo economico di esercizio	-16.297 mln/€	-6.220 mln/€
avanzo/disavanzo finanziario di competenza	1.433 mln/€	351 mln/€
avanzo di amministrazione	36.792 mln/€	36.451 mln/€
situazione patrimoniale netta	5.870 mln/€	78 mln/€

In particolare, si segnala la forte riduzione della situazione patrimoniale netta dell'Istituto, nonostante la riduzione dell'accantonamento al fondo rischi ed oneri rispetto al 2015 e all'assestato 2016.

A conclusione dell'esame del documento in parola, **si formulano le seguenti considerazioni e raccomandazioni.**

- ✓ In via preliminare, si osserva che il progetto di rendiconto generale per l'anno 2016, adottato con determinazione presidenziale n. 127 del 28 luglio 2017, è pervenuto al collegio, ai fini della predisposizione della relazione di competenza, nei termini previsti dall'articolo 37, comma 3, del regolamento di amministrazione e contabilità dell'Istituto;
- ✓ si raccomanda una più incisiva attività di riaccertamento dei residui attivi e passivi e si conferma l'esigenza di continuare la verifica della loro reale qualità;
- ✓ si conferma la necessità che l'Ente provveda, in sede di assestamento al bilancio di previsione 2017, ad iscrivere in bilancio uno specifico accantonamento al fondo rischi ed oneri per il contenzioso;
- ✓ si invita l'Istituto ad intensificare le attività volte all'incremento dei ricavi ed alla riduzione dei costi di gestione, nel quadro della complessiva disciplina di razionalizzazione e contenimento della spesa pubblica;
- ✓ con specifico riferimento alla predisposizione dei piani di investimento e disinvestimento del patrimonio immobiliare dell'Istituto, si evidenzia la necessità del rigoroso rispetto della tempistica fissata dalla normativa vigente, nonché dei criteri generali e delle modalità operative indicati nella regolamentazione interna dell'Ente;
- ✓ si invita l'Istituto a proseguire le iniziative dirette al miglioramento dell'attività negoziale riferita all'acquisizione di beni e servizi e all'esecuzione dei lavori, nel pieno rispetto della normativa di settore e sulla base di una razionale programmazione. A questo proposito, si richiamano le



016879

considerazioni già espresse dall'organo di controllo circa la necessità di predisporre una specifica pianificazione delle spese per l'informatica, anche individuando le opportune e graduali iniziative dirette alla reinternalizzazione delle competenze professionali in materia.

o o o

Premesso ciò, nel confermare le osservazioni, le considerazioni e le raccomandazioni richiamate nella presente relazione e fatti salvi gli ulteriori riscontri che saranno eventualmente effettuati nell'ambito dell'attività di verifica circa la regolarità amministrativa sugli atti adottati dall'Ente nel corso dell'anno 2016, il collegio **esprime parere favorevole all'approvazione del bilancio consuntivo per l'esercizio finanziario 2016.**

IL COLLEGIO DEI SINDACI

Paola Chiari *Paola Chiari*

Roberto Nicolò *R. Nicolò*

Giorgio Danieli *Giorgio Danieli*

Benito Di Troia *Benito Di Troia*

Danilo Giovanni Festa *Danilo Giovanni Festa*

Natale Forlani *Natale Forlani*

Pietro Voci *Pietro Voci*

COPIA CONFORME

COLLEGIO DEI SINDACI
Il Capo della Segreteria Tecnica *[Signature]*

INPS

016880



*RENDICONTO
DELLE GESTIONI E FONDI
AMMINISTRATI*





24210



016881

1. Le gestioni ed i fondi amministrati

1.1. Premessa

Nella presente parte seconda il collegio effettua un esame dei singoli bilanci delle gestioni e dei fondi amministrati dall'INPS, sulla base degli elementi informativi forniti dall'Istituto.

Nelle seguenti tabelle n. 29 e n. 29A sono rappresentati i risultati economico-patrimoniali delle gestioni e dei fondi¹ relativi all'esercizio 2016, confrontati con i corrispondenti dati dei consuntivi 2012-2015 e con le previsioni assestate 2016. Di seguito, si formulano alcune osservazioni e considerazioni di carattere generale su talune problematiche relative ad alcune poste contabili che si riflettono sul bilancio, nonché su particolari aspetti amministrativi, organizzativi e gestionali dell'Istituto, con particolare attenzione alle gestioni che presentano un consolidato *trend* di risultati negativi e che hanno accumulato rilevanti disavanzi patrimoniali.

Per tali ultime gestioni il collegio invita l'Istituto a valutare l'opportunità di proporre soluzioni nelle idonee sedi istituzionali, per intervenire sull'attuale quadro normativo al fine di un più razionale assetto delle medesime.

In considerazione dell'andamento economico-patrimoniale e della peculiarità di talune gestioni e fondi amministrati², il collegio rinnova l'invito a svolgere una approfondita valutazione sulla permanenza dei presupposti che giustificano la prosecuzione di tali separate evidenze contabili.

Si invita l'Istituto, per il futuro, a redigere la relazione illustrativa delle poste iscritte in bilancio in modo più dettagliato, in considerazione anche del fatto che, a partire dal 2015, l'impostazione grafica dei bilanci delle singole gestioni, pur rendendo omogenea la rappresentazione, non ha consentito l'esame comparativo delle singole voci con gli esercizi precedenti³. In particolare, il collegio evidenzia che, per alcune gestioni, la rappresentazione degli importi esposti nei prospetti di dettaglio allegati alle relazioni dei rendiconti in esame non trova immediata rispondenza con quanto indicato nei rispettivi conti economici, a causa della diversa aggregazione delle singole voci.

1 - I valori esposti risentono di arrotondamenti all'unità di misura (mln/€) utilizzata.

2 - Quali ad es. il Fondo di previdenza delle iscrizioni collettive (n. 18), il Fondo di previdenza per le persone che svolgono lavori di cura non retribuiti derivanti da responsabilità familiari (n. 19), le Assicurazioni facoltative per l'invalidità e la vecchiaia (n. 21) ed il Fondo per il concorso agli oneri contributivi per la copertura assicurativa previdenziale dei periodi non coperti da contribuzione di cui al d.lgs. n. 564/1996 e dei lavoratori iscritti alla Gestione di cui all'art. 2, comma 26, legge n. 335/1995 (n. 33).

3 - Si rileva che, in alcuni casi (in particolare, relativamente al valore medio degli iscritti), nelle relazioni del direttore generale sulle singole gestioni risultano alcune differenze a livello informativo con quanto illustrato dal presidente dell'Istituto e dal coordinamento statistico nelle proprie relazioni.



016882

TAB. N. 29: ANDAMENTO ECONOMICO DELLE GESTIONI AMMINISTRATE DALL'ISTITUTO
(Importi in milioni di euro)

Numero	GESTIONI	Risultato economico di esercizio					Differenze Consuntivo 2016 su		
		CONSUNTIVO 2012	CONSUNTIVO 2013	CONSUNTIVO 2014	CONSUNTIVO 2015	PREVISIONI 2016 ASSESTATE	CONSUNTIVO 2016	Previsioni 2016 Assestate	Consuntivo 2015
	Comparto dei lavoratori dipendenti								
2	Fondo pensioni lavoratori dipendenti (comprensivo degli ex Fondi sostitutivi trasporti, elettrici e telefonici e INPDAI) *	-2.004	-2.042	-5.147	-6.089	1.472	4.089	2.617	10.178
3	Gestione prestazioni temporanee ai lavoratori dipendenti **	-2.146	-3.739	-7.378	-8.776	-1.320	689	2.009	9.465
		142	1.697	2.231	2.687	2.792	3.400	608	713
	Comparto dei lavoratori autonomi								
5	Gestione dei contributi e delle prestazioni previdenziali coltivatori diretti, mezzadri e coloni	-2.891	-4.741	-3.885	-5.548	-2.937	-3.180	-243	2.368
6	Gestione dei contributi e delle prestazioni previdenziali artigiani	-5.279	-5.156	-4.209	-3.897	-3.269	-3.212	57	685
7	Gestione dei contributi e delle prestazioni previdenziali esercenti attività commerciali	-5.351	-6.486	-5.748	-6.510	-5.212	-5.269	-57	1.241
8	Gestione per la tutela previdenziale dei lavoratori "parasubordinati"	-940	-1.693	-1.574	-2.697	-1.111	-1.476	-365	1.221
		8.679	8.594	7.646	7.556	6.655	6.777	122	-779
	Gestioni pensionistiche esclusive dell'AGO								
44	Gestione speciale di previdenza dei dipendenti dell'amministrazione pubblica (INPDAP)	-7.125	-5.923	-3.193	-4.428	-5.943	-7.181	-1.238	-2.753
		-7.125	-5.923	-3.193	-4.428	-5.943	-7.181	-1.238	-2.753
	Fondi di previdenza sostitutivi dell'AGO								
9	Fondo previdenza imposte di consumo	-123	-44	-145	-266	-61	-20	41	246
10	Fondo previdenza personale di volo	0	0	0	0	0	0	0	0
11	Fondo spedizionieri doganali	-129	-101	-180	-132	-113	-155	-42	-23
12	Fondo Ferrovie dello Stato S.p.A.	0	0	0	0	0	0	0	0
41	Fondo speciale di previdenza per gli sportivi	0	0	0	0	0	0	0	0
45	Gestione speciale di previdenza e assistenza per i lavoratori dello spettacolo (ENPALS)	0	0	0	0	0	0	0	0
42	Gestione speciale di previdenza per il personale delle Poste Italiane S.p.A.	306	366	208	127	340	488	148	361
		-300	-309	-173	-261	-288	-353	-65	-92
	Gestioni speciali integrative dell'AGO								
13	Gestione speciale minatori	3	21	3	-83	24	26	2	109
14	Fondo previdenza gasisti	-24	-24	-17	-14	-12	-11	1	3
15	Fondo previdenza esattoriali	-1	-1	-6	-5	-2	-3	-1	2
16	Gestione speciale dipendenti Enti disciolti (evidenza contabile)	28	46	26	-64	38	40	2	104
17	Fondo di previdenza personale porti GE/TS	0	0	0	0	0	0	0	0
	Altri Fondi o Gestioni								
20	Fondo previdenza clero	-76	-118	-119	117	-26	46	76	-71
18	Fondo previdenza iscrizioni collettive	-98	-98	-72	-62	-55	-55	0	7
22	Fondo erogazione trattamenti vari	1	3	0	0	1	0	-1	0
31	Fondo solidarietà del personale del credito	-4	-4	-2	-1	-1	-1	0	0
32	Fondo solidarietà del personale del credito cooperativo	-14	-31	-94	-1	-15	-11	4	-10
35	Fondo solidarietà del personale già dipendente dall'amministrazione autonoma dei Monopoli di Stato	4	0	-6	6	2	-6	-8	-12
33	Fondo per la copertura assicurativa previdenziale dei periodi non coperti da contribuzione	0	0	-1	0	0	0	0	0
37	Fondo solidarietà del personale addetto al servizio di riscossione dei tributi erariali	20	21	17	15	15	15	0	0
38	Fondo solidarietà per il settore del trasporto aereo e del sistema aeroportuale	-53	-58	-56	49	-41	-40	1	-89
39	Fondo solidarietà per il settore del trasporto aereo e del sistema aeroportuale	67	49	79	85	40	121	81	36
43	Fondo solidarietà del personale dipendente dalle imprese assicuratrici e delle società di assistenza	-8	0	22	19	22	16	-6	-3
46	Fondo di integrazione salariale (già Fondo solidarietà residuale)	2	0	-3	17	2	4	2	-13
47	Fondo per le politiche attive per il personale delle società del gruppo Ferrovie dello Stato italiane	-	-	-	0	0	0	0	0
48	Fondo solidarietà per il personale delle aziende del trasporto pubblico	-	-	-	-	0	0	0	0
49	Fondo solidarietà del settore marittimo SOLIMARE	-	-	-	-	0	0	0	0
	Altri Fondi e Gestioni minori ***	7	0	-3	-10	4	3	3	13
	TOTALE GESTIONI PREVIDENZIALI	-12.216	-12.847	-12.486	-16.297	-7.471	-6.220	1.255	10.077
	Gestione provvisoria ex SCAU ed ex SPORTASS	1	0	1	0	0	0	-4	0
	Fondo di riserva per spese impreviste	-	-	-	0	-180	0	180	0
24/25	G.I.A.S. e Gestione erogazione delle prestazioni invalidi civili	0	0	0	0	0	0	0	0
	TOTALE COMPLESSIVO	-12.217	-12.846	-12.485	-16.297	-7.651	-6.220	1.431	10.077

(*) Comprende le poste economiche e patrimoniali della Gestione speciale per l'erogazione dei trattamenti pensionistici al personale degli Enti Pubblici Creditizi (n. 4)

(**) Comprende le poste economiche e patrimoniali della Gestione trattamenti disoccupazione frontalieri (n. 23)

(***) Comprende le poste economiche e patrimoniali delle seguenti Gestioni: n. 19 (Fondo di previdenza per le persone che svolgono lavori di cura non retribuiti derivanti da responsabilità familiari), n. 21 (Assicurazione facoltativa per l'invalidità e la vecchiaia), n. 26 (Gestione per la riscossione dei contributi del Servizio Sanitario Nazionale), n. 27 (Gestione per la riscossione dei contributi per conto terzi), n. 28 (Gestione per la riscossione dei contributi del Servizio Sanitario Nazionale da destinare allo Stato già di pertinenza delle Regioni e province autonome), n. 29 (Gestione per la riscossione dei contributi di malattia per periodi fino al 31.12.1979, art. 23 quinquies della legge 29.2.1980, n. 33), n. 30 (Gestione per la regolazione dei rapporti debitori verso lo Stato da parte delle Gestioni previdenziali per anticipazioni sul relativo fabbisogno finanziario), n. 40 (Fondo per l'erogazione ai lavoratori dipendenti del settore privato dei trattamenti di fine rapporto di cui all'art. 2120 del codice civile) e n. 50 (Fondo di solidarietà bilaterale omologatori e barcoloni dei porti italiani)
La gestione n. 34 (Fondo solidarietà personale già dipendente da imprese di assicurazione poste in liquidazione coatta amm.va), pur non presentando uno specifico bilancio, riporta risultati economico-patrimoniali i cui valori sono raggruppati nella voce "Altri Fondi e Gestioni minori"



016883

TAB. N. 29 A: ANDAMENTO PATRIMONIALE DELLE GESTIONI AMMINISTRATE DALL'ISTITUTO
(importi in milioni di euro)

Numero	GESTIONI	Situazione patrimoniale nella al 31 dicembre					
		CONSUNTIVO 2012	CONSUNTIVO 2013	CONSUNTIVO 2014	CONSUNTIVO 2015	PREVISIONI 2016 ASSESTATE	CONSUNTIVO 2016
2	Comparto dei lavoratori dipendenti	60.727	58.685	53.538	47.450	48.922	51.540
	Fondo pensioni lavoratori dipendenti (comprensivo degli ex Fondi sostitutivi trasporti, elettrici e telefonici e INPDAI) *	-119.071	-122.810	-130.188	-138.963	-140.283	-138.274
3	Gestione prestazioni temporanee ai lavoratori dipendenti **	179.798	181.495	183.726	186.413	189.205	189.814
5	Comparto dei lavoratori autonomi	-25.925	-30.667	-34.551	-40.099	-43.037	-43.278
	Gestione dei contributi e delle prestazioni previdenziali coltivatori diretti, mezzadri e coloni	-70.653	-75.809	-80.018	-83.915	-87.185	-87.127
6	Gestione dei contributi e delle prestazioni previdenziali artigiani	-37.344	-43.831	-49.579	-56.089	-61.301	-61.358
7	Gestione dei contributi e delle prestazioni previdenziali esercenti attività commerciali	1.637	-56	-1.630	-4.327	-5.438	-5.803
8	Gestione per la tutela previdenziale dei lavoratori "parasubordinati"	80.435	89.029	96.676	104.232	110.887	111.010
44	Gestioni pensionistiche esclusive dell'AGO	-17.393	-23.316	-4.812	-5.740	-11.682	-12.921
	Gestione speciale di previdenza dei dipendenti dell'amministrazione pubblica (INPDAP) (A)	-17.393	-23.316	-4.812	-5.740	-11.682	-12.921
9	Fondi di previdenza sostitutivi dell'AGO	5.016	4.973	4.829	4.560	4.500	4.540
	Fondo previdenza imposte di consumo	0	0	0	0	0	0
10	Fondo previdenza personale di volo	-180	-281	-461	-594	-707	-749
11	Fondo spedizionieri doganali	13	13	13	13	13	13
12	Fondo Ferrovie dello Stato S.p.A.	1	1	1	1	1	1
41	Fondo speciale di previdenza per gli sportivi	0	0	0	0	0	0
45	Gestione speciale di previdenza e assistenza per i lavoratori dello spettacolo (ENPALS)	3.369	3.736	3.945	4.071	4.411	4.559
42	Gestione speciale di previdenza per il personale delle Poste Italiane S.p.A.	1.813	1.504	1.331	1.069	782	716
13	Gestioni speciali integrative dell'AGO	486	508	511	428	464	454
	Gestione speciale minatori	-538	-562	-579	-593	-604	-604
14	Fondo previdenza gasisti	143	143	137	131	130	129
15	Fondo previdenza esattoriali	881	927	953	890	928	929
16	Gestione speciale dipendenti Enti disciolti (evidenza contabile)	0	0	0	0	0	0
17	Fondo di previdenza personale porti GE/TS	0	0	0	0	0	0
20	Altri Fondi o Gestioni	-1.077	-1.196	-1.150	-771	-783	-297
	Fondo previdenza clero	-1.987	-2.085	-2.157	-2.219	-2.274	-2.274
18	Fondo previdenza iscrizioni collettive	10	13	13	13	14	13
22	Fondo erogazione trattamenti vari	-134	-138	-140	-142	-143	-142
31	Fondo solidarietà del personale del credito	233	202	109	108	93	96
32	Fondo solidarietà del personale del credito cooperativo	63	63	56	62	64	56
35	Fondo solidarietà del personale già dipendente dall'amministrazione autonoma dei Monopoli di Stato	1	1	0	0	0	0
33	Fondo per la copertura assicurativa previdenziale dei periodi non coperti da contribuzione	267	288	304	320	335	334
37	Fondo solidarietà del personale addetto al servizio di riscossione dei tributi erariali	162	104	48	97	56	57
38	Fondo solidarietà per il settore del trasporto aereo e del sistema aeroportuale	282	332	411	496	537	617
39	Fondo solidarietà del personale del gruppo Poste Italiane	26	27	49	68	90	83
43	Fondo solidarietà del personale dipendente dalle imprese assicuratrici e delle società di assistenza	7	7	3	21	23	25
46	Fondo di integrazione salariale (già Fondo solidarietà residuale)	-	-	166	426	431	810
47	Fondo per le politiche attive per il personale delle società del gruppo Ferrovie dello Stato Italiane	-	-	-	0	10	7
48	Fondo solidarietà per il personale delle aziende del trasporto pubblico	-	-	-	-	0	28
49	Fondo solidarietà del settore marittimo SOLIMARE	-	-	-	-	-19	8
	Altri Fondi e Gestioni minori ***	-7	-9	-12	-21	32	-15
	TOTALE GESTIONI PREVIDENZIALI	21.834	8.988	18.365	5.828	-1.626	38
	Gestione provvisoria ex SCAU ed ex SPORTASS	41	41	42	41	41	40
	Fondo di riserva per spese impreviste	-	-	-	0	-180	0
24/25	G.I.A.S. e Gestione erogazione delle prestazioni invalidi civili	0	0	0	0	0	0
	TOTALE COMPLESSIVO	21.875	9.028	18.407	5.870	-1.764	78

(A) La situazione patrimoniale presunta a fine 2015 risente del piano economico dell'assicurazione di bilancio per l'importo di 25.198 milioni di euro, ex art. 1, comma 5, della Legge n. 147/2013 ed ex art. 49, comma 3, del D.L. n. 66/2014, convertito in legge n. 89/2014

(*) Comprende le poste economiche e patrimoniali della Gestione speciale per l'erogazione dei trattamenti pensionistici al personale degli Enti Pubblici Creditizi (n. 4)

(**) Comprende le poste economiche e patrimoniali della Gestione trattamenti disoccupazione frontalieri (n. 23)

(***) Comprende le poste economiche e patrimoniali delle seguenti Gestioni: n. 19 (Fondo di previdenza per le persone che svolgono lavori di cura non retribuiti derivanti da responsabilità familiari), n. 21 (Assicurazione facoltativa per l'invalidità o la vecchiaia), n. 25 (Gestione per la riscossione dei contributi del Servizio Sanitario Nazionale), n. 27 (Gestione per la riscossione dei contributi per conto terzi), n. 28 (Gestione per la riscossione dei contributi del Servizio Sanitario Nazionale da destinare allo Stato già di pertinenza delle Regioni e province autonome), n. 29 (Gestione per la riscossione dei contributi di malattia per periodi fino al 31.12.1979, art. 23 quinquies della legge 29.2.1960, n. 33), n. 30 (Gestione per la regolazione dei rapporti debitori verso lo Stato da parte delle Gestioni previdenziali per anticipazioni sul relativo fabbisogno finanziario), n. 40 (Fondo per l'erogazione ai lavoratori dipendenti del settore privato dei trattamenti di fine rapporto di cui all'art. 2120 del codice civile) e n. 50 (Fondo di solidarietà bilaterale ormeggianti e barcaioli del porto italiano)

La gestione n. 34 (Fondo solidarietà personale già dipendente da imprese di assicurazione poste in liquidazione coatta amministrativa), pur non presentando uno specifico bilancio, riporta risultati economico-patrimoniali, i cui valori sono raggruppati nella voce "Altri Fondi e Gestioni minori"

75



016884

Il risultato economico di esercizio delle gestioni previdenziali, complessivamente considerate, presenta un saldo negativo di 6.220 mln/€, a fronte del risultato negativo di 16.297 mln/€ registrato nel 2015, con un miglioramento di 10.077 mln/€, in gran parte riconducibile al risultato economico del FPLD.

Relativamente all'andamento economico-patrimoniale delle gestioni e fondi, il collegio ritiene utile anticipare alcune considerazioni, mentre rinvia l'analisi più dettagliata alle relazioni delle singole gestioni/fondi di seguito riportate.

⇒ **Il comparto dei lavoratori dipendenti**, che raggruppa il Fondo pensioni dei lavoratori dipendenti (incluse le separate contabilità degli ex Fondi trasporti, elettrici, telefonici e dell'ex INPDAI) e la Gestione delle prestazioni temporanee, chiude con un avanzo complessivo netto di 4.089 mln/€, a fronte del disavanzo di 6.089 mln/€ dell'esercizio precedente.

Tale ammontare è costituito dalla somma algebrica del risultato economico positivo del Fondo pensioni lavoratori dipendenti comprensivo delle citate contabilità separate pari a 689 mln/€ (-8.776 mln/€ nel 2015) e del risultato economico positivo della Gestione delle prestazioni temporanee pari a 3.400 mln/€ (2.687 mln/€ nel 2015).

Il comparto, al 31 dicembre 2016, continua a registrare una situazione patrimoniale positiva di 51.540 mln/€, a fronte dei 47.450 mln/€ alla fine del 2015, per effetto dell'avanzo patrimoniale di 189.814 mln/€ della Gestione delle prestazioni temporanee, che compensa il deficit patrimoniale di 138.274 mln/€ del Fondo pensioni lavoratori dipendenti (comprensivo delle separate contabilità).

⇒ **Il comparto dei lavoratori autonomi**, che raggruppa la Gestione dei contributi e delle prestazioni previdenziali degli artigiani, la Gestione dei contributi e delle prestazioni previdenziali dei commercianti, la Gestione dei coltivatori diretti, coloni e mezzadri e la Gestione per la tutela previdenziale dei lavoratori "parasubordinati", registra un disavanzo di esercizio complessivo pari a 3.180 mln/€, a fronte del disavanzo di 5.548 mln/€ del 2015, costituito dalla somma algebrica del risultato economico negativo degli Artigiani, Commercianti e CD/CM per 9.957 mln/€ e del risultato positivo della Gestione dei Parasubordinati per 6.777.

Tale comparto presenta, alla fine del 2016, una situazione patrimoniale negativa di 43.278 mln/€ (40.099 mln/€ nell'esercizio 2015), per effetto del deficit patrimoniale delle tre gestioni sopra elencate pari a 154.288 mln/€, in parte compensato dall'avanzo patrimoniale dei Parasubordinati di 111.010 mln/€.

A tale riguardo, il collegio, come già richiesto nelle relazioni ai bilanci preventivi 2016 e 2017 e al bilancio consuntivo 2015, reitera la richiesta di dettagliare l'andamento delle diverse tipologie di contribuenti alla gestione separata di cui all'art. 2, comma 26, della



016885

legge 8 agosto 1995, n. 335, tenuto conto dell'impatto delle innovazioni normative intervenute sulla natura dei rapporti di lavoro dei soggetti che contribuiscono al fondo e sull'incremento delle aliquote. In particolare, si chiede anche di evidenziare la modalità di gestione, all'interno della gestione dei parasubordinati, dei voucher (buoni lavoro) e del relativo numero degli utilizzatori contribuenti.

⇒ **La Gestione 'speciale di ' previdenza 'dei dipendenti dell'amministrazione pubblica (ex INPDAP), presenta un risultato economico negativo di 7.181 mln/€ ed un disavanzo patrimoniale al termine dell'esercizio in esame di 12.921 mln/€.**

Va evidenziato che, su tale situazione patrimoniale complessiva, incide il disavanzo patrimoniale della CPDEL, che è pari a oltre 55 mld/€, con ulteriore peggioramento di oltre 8 mld/€ rispetto al 2015, nonché l'avanzo patrimoniale della gestione autonoma delle prestazioni creditizie e sociali per circa 9 mld/€.

Con particolare riferimento alla situazione economico-patrimoniale e finanziaria della gestione Enti disciolti (Trattamenti pensionistici a carico della soppressa gestione speciale ex art. 75 del d.P.R. 761/1979) e avuto riguardo all'ammontare della partita creditoria (4.614 mln/€), il collegio richiama quanto evidenziato da ultimo nella propria relazione al consuntivo 2015 (allegato al verbale del collegio n. 32 del 2016) e, per un esame più dettagliato, fa rinvio alla propria relazione della gestione di cui trattasi.

Il collegio, inoltre, ribadisce la necessità di intraprendere idonee misure atte a fronteggiare il progressivo deterioramento economico-finanziario di taluni fondi e gestioni⁴.

Ad integrazione di quanto già trattato nella parte generale al paragrafo 4.2 della presente relazione (dedicato ai trasferimenti da parte dello Stato), relativamente ai fabbisogni finanziari delle gestioni ed alle relative coperture, si espone, di seguito, una tabella nella quale sono evidenziati i rapporti finanziari tra i principali fondi e gestioni amministrate, i cui debiti e crediti figurano nelle attività e passività dello stato patrimoniale delle separate gestioni.

4 - Quali ad es. il Fondo di previdenza per il personale di volo dipendente da aziende di navigazione aerea (n. 10), il Fondo speciale di previdenza per il personale dipendente da imprese esercenti miniere, cave e torbiere (n. 13), il Fondo per l'erogazione dei trattamenti previdenziali vari (n. 22 - ex personale INCIS, ISES, IACP di Genova) ed il Fondo di previdenza per il clero secolare e per i ministri di culto (n. 20). Inoltre, si segnala la persistenza di risultati di esercizio negativi per i seguenti ex Fondi confluiti nel FPLD: INPDAl; Elettrici; Telefonici e Trasporti.

77
Handwritten initials and marks

813316



016886

TAB. N. 30 - RAPPORTI DI C/C TRA LE GESTIONI E LA GESTIONE PER LA PRODUZIONE DEI SERVIZI

SITUAZIONE PATRIMONIALE (IMPORTI IN MILIONI DI EURO)						
Gestioni/Fondi	ATTIVITA' (Crediti)			PASSIVITA' (Debiti)		
	Consistenza al 31/12/2016	Consistenza al 01/01/2016	Differenza	Consistenza al 31/12/2016	Consistenza al 01/01/2016	Differenza
PRESTAZIONI TEMPORANEE	54.609	45.661	8.948	0	0	0
COLTIVATORI DIRETTI, COLONI E MEZZADRI	0	0	0	87.920	84.610	3.310
ARTIGIANI	0	0	0	68.703	63.321	5.382
ESERCENTI ATTIVITÀ COMMERCIALI	0	0	0	19.060	16.791	2.269
LAVORATORI AUTONOMI	107.256	100.544	6.712	0	0	0
SOPPRESSA GESTIONE SPECIALE EX ART. 75 DEL D.P.R. 761/1979	0	0	0	4.607	4.514	93
FONDO PER IL CLERO	0	0	0	2.307	2.252	55
GIAS	0	0	0	3.611	0	3.611
REGOLAZIONE DEI RAPPORTI DEBITORI VERSO LO STATO	32.706	37.594	-4.888	0	0	0
INPDAP	35.991	34.201	1.790	31.881	28.155	3.726
ENPALS	3.900	3.604	296	0	0	0

Nell'allegato tecnico predisposto dal direttore generale l'Amministrazione evidenzia che, per i rapporti creditori e debitori tra le singole contabilità, è stato considerato il decreto dell'11.12.2015 (G.U. n. 291 del 15.12.2015) del Ministro dell'economia e delle finanze, che ha fissato, dal 1° gennaio 2016, nella misura dello 0,2% in ragione d'anno, il saggio degli interessi legali di cui all'art. 1284 del codice civile.

Si ritiene, infine, opportuno segnalare che per le gestioni interessate dal Fondo svalutazione crediti, valgono le osservazioni e considerazioni già svolte dal collegio nella presente relazione, nella parte dedicata al Fondo svalutazione crediti, alla quale si fa rinvio (paragrafo 5.1).

1.2. Fondi di solidarietà

La riforma del mercato del lavoro, con particolare riguardo all'art. 3 della legge 28 giugno 2012, n. 92, ha ampliato il sistema di tutela del reddito per i lavoratori dei diversi settori economici, prevedendo la costituzione di fondi di solidarietà per i settori non coperti dalla normativa in materia di integrazione salariale e l'adeguamento degli atti istitutivi per quelli già esistenti. Tale disciplina è stata successivamente adeguata alle disposizioni del decreto legislativo 14 settembre 2015, n. 148 e ss.mm.ii., attuativo di disposizioni del

[Handwritten signatures and initials]



016887

c.d. *Jobs act* (legge 10 dicembre 2014, n. 183), che ha ampliato l'ambito di applicazione dei fondi stessi, estendendo la platea dei beneficiari delle prestazioni e abrogando l'art. 3 della citata legge.

Il decreto ha razionalizzato la disciplina dei fondi di solidarietà, con la finalità di assicurare a tutti i lavoratori una tutela in costanza del rapporto di lavoro, nei casi di riduzione o sospensione dell'attività lavorativa per le cause previste dalle disposizioni in materia di integrazione salariale ordinaria e straordinaria.

Tali fondi intervengono sulla base delle scelte contrattuali operate dalle associazioni dei datori di lavoro e dei lavoratori, nell'ambito dei dispositivi normativi di sostegno, al fine di erogare prestazioni di sostegno al reddito per i settori non coperti dalla disciplina obbligatoria ovvero per integrare le prestazioni a sostegno del reddito obbligatorie. Inoltre, tali fondi possono erogare assegni straordinari di accompagnamento all'età pensionistica nell'ambito di ristrutturazione aziendale sottoscritti dalle parti.

Al riguardo, occorre segnalare che l'art. 35 del decreto legislativo n. 148/2015, ha previsto l'obbligo di bilancio in pareggio e l'impossibilità di erogare prestazioni in carenza di disponibilità per i fondi istituiti ai sensi degli articoli 26, 27 e 28 del predetto decreto legislativo. Per effetto di detta disposizione, per i fondi di solidarietà i cui comitati si sono insediati successivamente all'emanazione del decreto legislativo n. 148/2015, i risultati di esercizio positivi si traducono in assegnazioni al "fondo di accantonamento dei risultati di esercizio" all'uopo predisposto, a copertura delle prestazioni che verranno erogate.

Per quanto riguarda i suddetti fondi, il collegio rinvia a quanto osservato nelle specifiche relazioni delle singole gestioni, con particolare riguardo alla constatata diversa rappresentazione contabile rispetto ai fondi di solidarietà precedentemente costituiti, tenuto anche conto che il decreto legislativo n. 148/2015 ha confermato le disposizioni di cui alla legge n. 92/2012.

Inoltre, il collegio sottolinea che il consiglio di indirizzo e vigilanza, con deliberazione n. 10 del 21 marzo 2017, ai sensi dell'art. 36, comma 1, del decreto legislativo n. 148/2015, ha provveduto a fornire indicazioni sulla operatività dei fondi di solidarietà, i cui effetti saranno evidenziati nei prossimi bilanci, preventivo e consuntivo.

Infine, si segnala che l'art. 1 del decreto interministeriale n. 96077 del 1° giugno 2016 ha istituito presso l'INPS il Fondo territoriale intersettoriale della provincia autonoma di Trento, denominato "Fondo di solidarietà del Trentino". Il comitato amministratore del Fondo è stato costituito con decreto del Ministero del lavoro e delle politiche sociali del 27 settembre 2016.

Con decreto interministeriale n. 98187 del 20 dicembre 2016, entrato in vigore il 21 marzo 2017, è stato, altresì, istituito presso l'INPS il Fondo di solidarietà bilaterale della provincia autonoma di Bolzano-Alto Adige. Il comitato amministratore del Fondo è stato costituito con decreto del Ministero del lavoro

79

583010



016888

e delle politiche sociali del 31 agosto 2017.

In considerazione delle tempistiche di istituzione dei suddetti fondi di solidarietà, non sono stati predisposti i relativi bilanci consuntivi per il 2016.

Da ultimo, il collegio evidenzia che i commi da 234 a 237 dell'articolo 1 della legge di bilancio 2017 (legge 11 dicembre 2016, n. 232), nell'ambito ed in connessione con processi di ristrutturazione, di situazioni di crisi, di riorganizzazione aziendale, di riduzione o trasformazione di attività di lavoro, hanno dettato la misura delle agevolazioni per l'assegno straordinario per il sostegno al reddito riconosciuto dai fondi di solidarietà. Le disposizioni sono estese anche al Fondo di solidarietà per il sostegno dell'occupazione e del reddito del personale del credito cooperativo.

IL COLLEGIO DEI SINDACI

Paola Chiari *Paola Chiari*

Roberto Nicolò *Roberto Nicolò*

Giorgio Danieli *Giorgio Danieli*

Benito Di Troia *Benito Di Troia*

Danilo Giovanni Festa *Danilo Giovanni Festa*

Natale Forlani *Natale Forlani*

Pietro Voci *Pietro Voci*

COPIA CONFORME

COLLEGIO DEI SINDACI
Il Capo della Segreteria Tecnica *[Signature]*



016889

INPS - Collegio Sindacale

2 Fondo pensioni lavoratori dipendenti

Relazione al conto consuntivo 2016

Il rendiconto dell'anno 2016 del Fondo in esame presenta un risultato economico di esercizio positivo di 690 mln/€, con un miglioramento di 9.465 mln/€ rispetto al precedente esercizio 2015, come da prospetto seguente.

Descrizione	Consuntivo 2012	Consuntivo 2013	Consuntivo 2014	Consuntivo 2015	Consuntivo 2016	Variazioni	
						assolute	%
in milioni di euro							
Disavanzo patrimoniale netto all'inizio dell'esercizio	-117.915	-119.071	-122.810	-130.188	-138.963	-8.775	6,31%
Valore della produzione	112.866	113.071	112.804	113.545	117.980	4.435	3,76%
Costo della produzione	-114.059	-116.797	-120.086	-122.447	-116.905	5.542	-4,74%
Differenza	-1.193	-3.726	-7.282	-8.902	1.075	9.977	—
Proventi e oneri finanziari	-49	-35	-56	-13	-53	-40	75,47%
Rettifiche di valore di attività finanziarie	-6	-9	0	0	0	0	—
Proventi e oneri straordinari	-3	101	-6	178	-292	-470	—
Imposte di esercizio	-42	-70	-34	-38	-40	-2	5,00%
Risultato d'esercizio *	-1.293	-3.739	-7.378	-8.775	690	9.465	—
Disavanzo patrimoniale netto alla fine dell'esercizio	-119.071	-122.810	-130.188	-138.963	-138.274	690	-0,50%

* Al netto delle assegnazioni a riserve obbligatorie e derivanti da legge pari a 3.012 mln/€ per il 2016

Al fine di una più immediata comprensione dell'andamento del Fondo, si rappresentano, inoltre, nel seguente prospetto, le risultanze del FPLD separato, delle evidenze contabili confluite nello stesso (ex Fondi trasporti, elettrici, telefonici e INPDAI) e della gestione nel suo complesso.

Descrizione	Risultato di esercizio		Differenze	Situazione patrimoniale netta		Differenze
	Consuntivo 2016	Consuntivo 2015		al 31.12.2016	all'1.01.2016	
in milioni di euro						
FPLD	9.278	-556	9.834	-38.863	-48.141	9.278
ex F.do Trasporti	-1.030	-1.064	34	-21.016	-19.986	-1.030
ex F.do Elettrici	-1.945	-1.920	-25	-31.867	-29.922	-1.945
ex F.do Telefonici	-1.274	-1.313	39	-8.053	-6.779	-1.274
ex INPDAI	-4.339	-3.921	-418	-38.474	-34.135	-4.339
Totale FPLD	690	-8.775	9.465	-138.274	-138.963	690

Sulla base dei dati sopra riportati, si osserva che il risultato economico complessivo del Fondo (pari a 690 mln/€) continua a risentire significativamente dello squilibrio gestionale delle separate evidenze contabili (ex Fondi Trasporti, Elettrici, Telefonici e INPDAI), i cui disavanzi di esercizio, complessivamente pari a 8.588 mln/€, ridimensionano l'avanzo di esercizio del FPLD considerato nel suo complesso. Il dato assume maggiore rilevanza ove si consideri che il numero delle pensioni a carico del FPLD al netto dei suindicati Fondi (n. 8.377.873) rappresenta il 95,4% di quelle



016890

complessivamente in pagamento al 31.12.2016 per l'intero Fondo Pensioni (n. 8.782.074).

Dalla tabella seguente, nella quale viene evidenziato l'andamento nell'ultimo triennio dei Fondi soppressi e incardinati nel FPLD relativamente al numero degli iscritti e delle pensioni, è possibile rilevare che il rapporto pensioni/iscritti è superiore all'unità per tutte le separate evidenze ed oltrepassa il triplo per gli elettrici e per l'INPDAI.

GESTIONI	ANNO 2014			ANNO 2015			ANNO 2016		
	ISCRITTI	PENSIONI	RAPPORTO PENSIONI/ISCRITTI	ISCRITTI	PENSIONI	RAPPORTO PENSIONI/ISCRITTI	ISCRITTI	PENSIONI	RAPPORTO PENSIONI/ISCRITTI
ex F. Trasporti	104.160	106.666	1,02	103.700	104.967	1,01	103.100	103.403	1,00
ex F. Elettrici	33.700	98.806	2,93	31.270	98.486	3,15	29.500	98.072	3,32
ex F. Telefonici	46.360	73.561	1,59	45.960	74.316	1,62	45.540	74.842	1,64
ex INPDAI	31.800	126.576	3,98	31.860	127.498	4,00	29.810	127.884	4,29
TOTALE	216.010	405.588	1,88	212.780	405.287	1,90	207.950	404.201	1,94

Fonte: Allegato tecnico del direttore generale della gestione n. 2 (pag. 15)

Di seguito viene evidenziato anche l'andamento nell'ultimo triennio dei Fondi soppressi e incardinati nel FPLD relativamente alle prestazioni ed ai contributi.

GESTIONI	ANNO 2014			ANNO 2015			ANNO 2016		
	PRESTAZIONI (in mln/€)	CONTRIBUTI (in mln/€)	RAPPORTO PRESTAZIONI/CONTRIBUTI	PRESTAZIONI (in mln/€)	CONTRIBUTI (in mln/€)	RAPPORTO PRESTAZIONI/CONTRIBUTI	PRESTAZIONI (in mln/€)	CONTRIBUTI (in mln/€)	RAPPORTO PRESTAZIONI/CONTRIBUTI
ex F. Trasporti	2.276	1.105	0,49	2.234	1.074	0,48	2.217	1.092	0,49
ex F. Elettrici	2.502	537	0,21	2.483	500	0,20	2.513	595	0,24
ex F. Telefonici	1.905	604	0,32	1.921	588	0,31	1.916	591	0,31
ex INPDAI	5.636	1.833	0,33	5.568	1.668	0,30	5.603	1.569	0,28
TOTALE	12.319	4.079	0,33	12.236	3.820	0,31	12.249	3.847	0,31

Fonte: Elaborazione effettuata dal collegio sui dati presenti nell'Allegato tecnico del direttore generale della gestione n. 2

Nella seguente tabella, vengono riepilogati, inoltre, sia i dati complessivi relativi al numero delle pensioni vigenti e degli iscritti, sia i dati relativi ai contributi ed alle prestazioni rispettivamente accertati ed impegnate, con riferimento all'ultimo quinquennio, con i relativi rapporti, da cui possono essere tratti utili elementi di valutazione in ordine ai conseguenti trend gestionali.

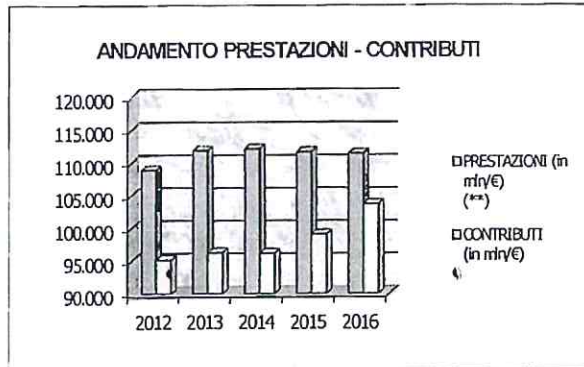
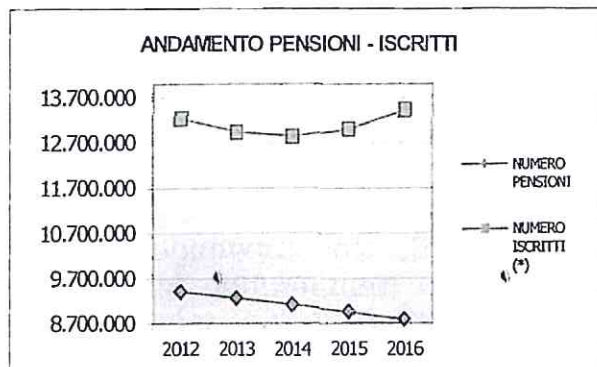
ANNO	NUMERO PENSIONI	NUMERO ISCRITTI (*)	RAPPORTO PENSIONI/ISCRITTI	PRESTAZIONI (in mln/€) (**)	CONTRIBUTI (in mln/€)	RAPPORTO PRESTAZIONI/CONTRIBUTI
2012	9.399.619	13.243.640	0,71	108.919	95.175	1,14
2013	9.258.711	12.944.040	0,72	111.888	96.334	1,16
2014	9.113.540	12.847.810	0,71	112.148	96.205	1,17
2015	8.951.599	13.015.080	0,69	111.665	99.091	1,13
2016	8.782.074	13.436.450	0,65	111.433	103.715	1,07

Fonte: Allegato tecnico del direttore generale della gestione n. 2 (pag. 15)

(*) relativamente al numero degli iscritti, è riportato il "valore medio", che differisce, per gli anni dal 2012 al 2015, da quanto riportato nei precedenti documenti di bilancio.

(**) Le prestazioni sono al netto degli oneri di cui all'art. 37 legge n. 88/89 e delle pensioni di invalidità, liquidate ante legge n. 222/84, attribuiti alla GIAS che risultano pari a 23.465 mln/€ per il 2012, 24.508 mln/€ per il 2013, 24.642 mln/€ per il 2014, 27.662 mln/€ per il 2015 e 27.014 mln/€ per il 2016.

[Handwritten signatures and initials]



Con riguardo ai singoli valori di bilancio della gestione in esame, il collegio ritiene di evidenziare i seguenti aspetti.

GESTIONE ECONOMICA

Valore della produzione

- *Proventi e corrispettivi per la produzione delle prestazioni e/o servizi*
 Nell'ambito di tale posta, si evidenzia la somma di 103.184 mln/€ a titolo di Aliquote contributive a carico dei datori di lavoro e/o degli iscritti, con un incremento di 4.615 mln/€ (+4,7%) rispetto al consuntivo 2015. Tale crescita è dovuta, oltre alla maggiore riscossione nella Procedura DM (+4.516 mln/€ rispetto all'esercizio precedente), al maggiore numero degli iscritti (+421.370 unità), che passano da 13.015.080 a 13.436.450.

Il gettito contributivo tiene conto di tutte le denunce relative al periodo 2016, ivi comprese quelle del mese di dicembre, il cui movimento finanziario si manifesterà nell'esercizio successivo.

Si osservano, inoltre, le Quote di partecipazione degli iscritti all'onere di specifiche gestioni per 532 mln/€ e sono riferibili per 174 mln/€ alle riserve, valori capitali e di riscatto e ricongiunzioni, per 153 mln/€ ai contributi relativi alla prosecuzione volontaria, per 117 mln/€ ai proventi per divieto di cumulo fra pensioni e retribuzioni, per 67 mln/€ al contributo di solidarietà di cui all'art. 24, comma 21, decreto legge n. 201/2011 a carico degli iscritti e dei pensionati, e per 21 mln/€ al contributo di solidarietà di cui all'art. 1, comma 486, della legge n. 147/2013.

- *Altri ricavi e proventi*

Tali poste comprendono principalmente:

1. i Trasferimenti dalla Gestione degli interventi assistenziali e di sostegno alle gestioni previdenziali per 9.618 mln/€ (8.713 mln/€ nel 2015), di cui principalmente 4.260 mln/€ relativi alla copertura del mancato gettito contributivo a seguito di esoneri

390010



016892

previsti da varie disposizioni normative in favore di categorie e settori produttivi (-55 mln/€ rispetto al 2015) e 4.469 mln/€ relativi alla copertura figurativa di periodi indennizzati del trattamento speciale di disoccupazione, del trattamento di integrazione salariale straordinaria e di mobilità (+955 mln/€ rispetto al 2015);

2. i Trasferimenti da parte di altre gestioni dell'INPS per 4.412 mln/€ (5.580 mln/€ nel 2015), che provengono in larga misura dalla Gestione prestazioni temporanee ai lavoratori dipendenti per la copertura figurativa (3.764 mln/€), di cui 3.372 mln/€ per i periodi indennizzati di trattamenti ordinari di disoccupazione e 392 mln/€ per i trattamenti ordinari di integrazione salariale e antitubercolare.

Al riguardo, si evidenzia che i trasferimenti dalla GIAS e da altre gestioni dell'INPS, di cui all'allegato n. 11 alla relazione del rendiconto in esame, trovano una diversa esposizione contabile nel conto economico della gestione, nel quale le voci, all'interno della categoria "Altri ricavi e proventi", vengono aggregate per Trasferimenti da GIAS, Valori di copertura di periodi assicurativi e Contributo di solidarietà.

Costo della produzione

- *Costi per l'acquisto di materie prime, sussidiarie, consumo e merci*
Nell'ambito di tale posta, si evidenziano le Spese per prestazioni per complessivi 111.433 mln/€ (111.665 mln/€ nel 2015), che attengono quasi per intero alle rate di pensione (111.428 mln/€), con una diminuzione di 231 mln/€ (pari a -0,2%) rispetto all'esercizio precedente. Tale situazione è ascrivibile, pur in presenza dell'aumento del valore medio delle stesse, al minor numero dei trattamenti in essere (-169.525).

Si precisa, inoltre, che l'onere in parola è iscritto, al netto della quota di natura assistenziale, a carico della G.I.A.S. (art. 37 legge n. 88/89), la quale, per l'anno in esame, risulta pari a 27.014 mln/€ a fronte dei 27.662 mln/€ del consuntivo 2015 (-2,3%). Tra le principali detrazioni, si segnalano, in particolare: l'onere relativo alle pensioni di invalidità, liquidate ante legge 222/84 (per 4.120 mln/€) e l'onere relativo alla quota parte di ciascuna mensilità erogata, di cui all'art. 37, comma 3, lett. c), della legge n. 88/89 (per 16.523 mln/€).

Si osservano, inoltre, le Poste correttive e compensative di uscite correnti per 736 mln/€ (952 mln/€ nel 2015), relative al recupero di prestazioni in conseguenza della riliquidazione delle pensioni e dei riaccrediti di rate di pensioni non riscosse dai beneficiari.

[Handwritten signature]

[Handwritten signature]

[Handwritten signature]



016893

➤ **Ammortamenti e svalutazioni**

Per quanto riguarda la svalutazione dei crediti contributivi, l'Istituto ha utilizzato le percentuali di svalutazione fissate con determinazione del direttore generale n. 128 dell'11 luglio 2017¹, al fine di adeguare il corrispondente Fondo svalutazione in relazione al presumibile valore di realizzo degli stessi, come da tabella seguente:

Periodi	Crediti verso le aziende tenute alla presentazione della denuncia a mezzo DM	Crediti verso datori di lavoro del settore agricolo
Fino al 31.12.2010	99,00	99,00
2011	70,00	70,00
2012	55,00	60,00
2013	30,00	30,00
2014	20,00	20,00
2015	15,00	15,00
2016	10,00	10,00

In particolare, sono state effettuate svalutazioni per 2.692 mln/€ (6.971 mln/€ nel 2015). I prelievi e l'eccedenza del fondo svalutazione sono iscritti tra i proventi ed oneri straordinari per complessivi 178 mln/€.

Per quanto riguarda i crediti per prestazioni da recuperare, sono state effettuate svalutazioni per 1 mln/€ (49 mln/€ nel 2015); tra i proventi ed oneri straordinari sono iscritte l'eccedenza ed il prelievo dal relativo fondo svalutazione per complessivi 22 mln/€.

➤ **Oneri diversi di gestione**

In tale posta si evidenziano i Trasferimenti passivi ad altri Enti di previdenza pari a 713 mln/€, con un aumento di 118 mln/€ rispetto all'esercizio precedente, i quali riguardano i valori di copertura di periodi assicurativi trasferiti ad altri Enti di previdenza per 214 mln/€, le contribuzioni a favore di istituti di patronato per 200 mln/€, il finanziamento della COVIP per 2 mln/€ e i trasferimenti a favore dello Stato per 297 mln/€.

Sono, inoltre, presenti le Spese di amministrazione² per 1.105 mln/€, con una diminuzione netta di 19 mln/€ rispetto al 2015.

Proventi ed oneri finanziari

Isritti in bilancio proventi ed oneri per un saldo complessivo di -53 mln/€ (+40 mln/€ rispetto al 2015), costituiti in gran parte da Perdite investimenti patrimoniali non unitari per 50 mln/€ (48 mln/€ nel 2015).

1 - In attuazione dell'art. 59 del Regolamento di amministrazione e contabilità.

2 - Le spese di amministrazione sostenute dall'Istituto vengono successivamente ripartite tra le gestioni ai sensi dell'art. 57 del Regolamento di amministrazione e contabilità.

5



SITUAZIONE PATRIMONIALE

Per quanto concerne la situazione patrimoniale, si osserva un totale dell'attivo di 32.316 mln/€, un totale del passivo di 170.589 mln/€, con un disavanzo patrimoniale netto al 31 dicembre di 138.274 mln/€, quale somma algebrica di 65.708 mln/€ di riserve legali e di 203.982 mln/€ di disavanzi economici d'esercizio. Al riguardo, si precisa che l'incidenza delle quattro evidenze contabili separate, sul complessivo deficit patrimoniale netto, è pari al 71,9% con un sensibile peggioramento rispetto alla misura del 2015 (65,4%).

Attivo

➤ Immobilizzazioni

Si evidenzia un ammontare complessivamente pari a 1.033 mln/€, costituito quasi esclusivamente dalle immobilizzazioni materiali per 1.026 mln/€. Esse riguardano, in particolare, gli Immobili da reddito, pari a 1.152 mln/€ (stesso dato del 2015).

➤ Attivo Circolante

Tale voce è costituita da residui attivi pari a 49.904 mln/€ (indicata in bilancio per 17.016 mln/€ al netto dei fondi svalutazione crediti per 32.888 mln/€), principalmente per Crediti verso gli iscritti, soci e terzi rappresentati quasi esclusivamente dai crediti per aliquote contributive a carico dei datori di lavoro e/o degli iscritti per 47.683 mln/€ e crediti per poste correttive e compensative di spese correnti per 1.211 mln/€.

Sono, inoltre, presenti 566 mln/€ per Crediti per trasferimenti da parte delle Regioni e 166 mln/€ per Crediti per trasferimenti da parte di altri Enti del settore pubblico.

Si evidenzia che nella relazione del direttore generale non si evince l'importo dei crediti ceduti alla S.C.C.I. s.p.a.

Il collegio invita l'Amministrazione, per il futuro, a darne evidenza nella relazione del direttore generale della singola gestione.

Passivo

➤ Debiti

Si osserva un ammontare complessivamente pari a 170.288 mln/€, tra cui si evidenzia:

- il debito per Rapporti diretti di c/c tra Gestioni e tra le Gestioni e le separate contabilità per 133.199 mln/€ (138.462 mln/€ del 2015), che presenta una diminuzione di 5.264 mln/€, in ragione delle minori anticipazioni a titolo gratuito corrisposte nell'esercizio

6

dalla gestione prestazioni temporanee, in applicazione dell'art. 21, della legge n. 88/1989. Tale voce corrisponde alla somma dei debiti in conto corrente delle contabilità separate incorporate nella gestione in esame (101.043 mln/€) e del Fondo pensioni in senso stretto (32.156 mln/€);

- il Debito per oneri finanziari derivanti dalla cessione di crediti contributivi per 1.288 mln/€;
- il debito per Anticipazioni dello Stato alle gestioni previdenziali ex art. 35 della legge n. 448/1998 (Gestione rapporti debitori verso lo Stato), considerato che, per l'anno in esame, sono state utilizzate somme a titolo anticipatorio a copertura del fabbisogno finanziario delle gestioni previdenziali pari a 33.091 mln/€³;
- il Debito per le spese per prestazioni istituzionali per 2.464 mln/€.

Il risultato economico - che passa da 9.278 mln/€ del FPLD in senso stretto a 690 mln/€ del Fondo complessivamente inteso - è addebitabile alle separate evidenze contabili, le quali - pur generando il 3,80% dei contributi (3.938 mln/€), a fronte di un numero di iscritti (207.950), che è pari solamente all'1,5% del totale del FPLD - producono una spesa per prestazioni (12.249 mln/€) che costituisce il 10,99% del complessivo onere, nonostante il numero delle prestazioni (404.201) rappresenti soltanto il 4,60% del totale dei trattamenti esistenti al 31.12.2016 nel FPLD.

Il collegio rileva, inoltre, che, rispetto al risultato di esercizio pari a 690 mln/€, tenuto conto delle riserve legali, accantonate nel 2016 per 3.012 mln/€, ai sensi della vigente normativa, la gestione presenta un disavanzo economico dell'esercizio, esposto nei prospetti di bilancio del FPLD complessivamente inteso, pari a 2.323 mln/€.

3 - Ai fini dell'attribuzione alle gestioni previdenziali delle anticipazioni, l'Istituto ha previsto dei criteri, fissati dal C.I.V. (delibera n. 7 del 9.5.2000) e dal C.d.A. (delibera n. 349 del 27.6.2000), che hanno stabilito la copertura, in via prioritaria, del fabbisogno finanziario delle gestioni confluite nel FPLD (ex Fondi trasporti, elettrici, telefonici e INPDAl) e, solo subordinatamente, delle restanti gestioni previdenziali.



2021



016896

A conclusione dell'esame del presente rendiconto e sulla base delle osservazioni e delle segnalazioni precedentemente svolte, il collegio ritiene che lo stesso possa essere approvato.

IL COLLEGIO DEI SINDACI

- Paola Chiari *Paola Chiari*
- Roberto Nicolò *R. Nicolò*
- Giorgio Danieli *Giorgio Danieli*
- Benito Di Troia *Benito Di Troia*
- Danilo Giovanni Festa *Danilo Giovanni Festa*
- Natale Forlani *Natale Forlani*
- Pietro Voci *Pietro Voci*

COPIA CONFORME

COLLEGIO DEI SINDACI
Il Capo della Segreteria Tecnica
[Signature]



016897

INPS – Collegio Sindacale

3 Gestione prestazioni temporanee ai lavoratori dipendenti

Relazione al Conto Consuntivo 2016

Il rendiconto dell'anno 2016 della Gestione prestazioni temporanee ai lavoratori dipendenti¹ presenta⁴ un risultato economico di esercizio di 3.401 mln/€, con un incremento di 714 mln/€ rispetto al 2015 e un avanzo patrimoniale di 186.814 mln/€, come da prospetto seguente.

Descrizione	Consuntivo 2015	Consuntivo 2016	Variazioni	
			assolute	%
in milioni di euro				
Avanzo patrimoniale netto all'inizio dell'esercizio (*)	183.726	186.413	2.687	1,44%
Valore della produzione	22.536	23.241	705	3,03%
Costo della produzione	-20.179	-19.966	213	-1,07%
Differenza	2.357	3.275	918	28,03%
Proventi e oneri finanziari	351	139	-212	-152,52%
Rettifiche di valore di attività finanziarie	0	0	0	---
Proventi e oneri straordinari	0	9	9	100,00%
Imposte di esercizio	-21	-23	-2	8,70%
Risultato d'esercizio	2.687	3.401	714	20,99%
Avanzo patrimoniale netto alla fine dell'esercizio (*)	186.413	189.814	3.401	1,79%

(*) Il risultato patrimoniale è al lordo delle riserve obbligatorie di cui all'art. 8 della legge n. 147/97 a garanzia dell'erogazione dei trattamenti speciali di disoccupazione ai lavoratori frontalieri italiani in Svizzera.

Con riguardo ai singoli valori di bilancio della gestione in esame, il collegio ritiene di evidenziare i seguenti aspetti.

GESTIONE ECONOMICA

Valore della produzione

- *Proventi e corrispettivi per la produzione delle prestazioni e/o servizi*
Nell'ambito di tale posta, si evidenzia la somma di 20.876 mln/€ a titolo di Aliquote contributive a carico dei datori di lavoro e/o degli iscritti, che fa registrare un aumento di 601 mln/€ (+3,0%) rispetto al consuntivo 2015.
- *Altri ricavi e proventi*
Tali poste riguardano quasi esclusivamente i Trasferimenti dalla GIAS per 2.369 mln/€ (2.304 mln/€ nel 2015) con un incremento pari a 65 mln/€ e si riferiscono:

1 - Si rammenta che, per effetto della Decisione n. 1/2012, adottata dal Comitato misto (istituito a norma dell'accordo sulla libera circolazione delle persone tra la Comunità europea e i suoi Stati membri) ed estesa anche alla Confederazione svizzera, dal 1° aprile 2012 non è più necessaria la rappresentazione autonoma della Gestione n. 23 "Gestione per l'erogazione del trattamento speciale di disoccupazione a favore dei lavoratori frontalieri italiani in Svizzera", le cui poste contabili sono confluite nella Gestione prestazioni temporanee.

Handwritten signatures and initials: GJ, Ru, AN, PE.

738010



016898

- ⇒ per 2.043 mln/€, alla copertura del mancato gettito contributivo a seguito di esoneri o riduzioni di aliquote in favore di settori o categorie produttive in relazione a:
 - trattamenti di famiglia (1.372 mln/€);
 - trattamenti ordinari di integrazione salariale ai dipendenti dell'edilizia, delle aziende lapidee e industriali (51 mln/€);
 - trattamento sostitutivo della retribuzione ai dipendenti di imprese agricole (77 mln/€);
 - trattamenti di ASpI (32 mln/€);
 - trattamenti ordinari di disoccupazione (53 mln/€);
 - trattamento di fine rapporto (12 mln/€);
 - trattamenti economici di malattia e maternità (446 mln/€);
- ⇒ per 310 mln/€, alla copertura assicurativa conseguente a variazioni dell'imponibile contributivo;
- ⇒ per 12 mln/€, alla copertura del mancato gettito contributivo in favore della disoccupazione nel settore agricolo, conseguente al trasferimento delle somme ai fondi paritetici interprofessionali (art. 1, commi 62-64, della legge n. 247/2007);
- ⇒ per 4.132 mln/€, alla copertura del minor gettito contributivo per le integrazioni salariali agli operai dell'industria (art. 44 della legge n. 270/1988).

Costo della produzione

➤ *Costi per l'acquisto di materie prime, sussidiarie, consumo e merci*
 Nell'ambito di tale posta, si evidenziano:

1. le Spese per prestazioni, che ammontano a complessivi 15.715 mln/€ (14.195 mln/€ nel 2015), con un incremento di 1.520 mln/€ rispetto all'esercizio precedente e attengono, come può evincersi dal prospetto seguente, ad una gamma diversificata di trattamenti aventi, quale comune denominatore, la temporaneità e la destinazione a beneficio dei lavoratori o ex lavoratori dipendenti.

Prestazioni Istituzionali	Anno 2016	Anno 2015	Variazioni	
			(importi in milioni di euro)	
			assolute	%
Trattamenti di famiglia	3.733	3.611	122	3,38%
Trattamenti di integrazione salariale	519	680	-161	-23,68%
Trattamenti di disoccupazione e mini ASpl	1.113	1.102	11	1,00%
Trattamenti di ASpl	5.218	3.601	1.617	44,90%
Trattamenti economici di malattia e maternità	3.915	3.948	-33	-0,84%
Trattamenti di fine rapporto e vari	1.217	1.253	-36	-2,87%
TOTALE	15.715	14.195	1.520	10,71%

2. Le poste correttive e compensative delle uscite correnti, iscritte per 709 mln/€ (+48 mln/€ rispetto al 2015), riguardano, quasi esclusivamente, i recuperi di prestazioni indebite accertati nell'esercizio, riferibili essenzialmente:

- ai trattamenti di famiglia (58 mln/€);

[Handwritten signatures and initials]

- ai trattamenti ordinari di disoccupazione (87 mln/€);
- ai trattamenti di ASpI (113 mln/€);
- ai trattamenti economici di malattia e maternità (66 mln/€);
- ai trattamenti di fine rapporto già erogati dall'Istituto e recuperati nei confronti delle aziende fallite (359 mln/€), che rappresenta il 50% del totale di tale posta.

➤ **Ammortamenti e svalutazioni**

Per quanto riguarda la svalutazione dei crediti contributivi, l'Istituto ha utilizzato le percentuali di svalutazione fissate con determinazione del direttore generale n. 128 dell'11 luglio 2017², al fine di adeguare il corrispondente Fondo svalutazione in relazione al presumibile valore di realizzo degli stessi, come da tabella seguente:

Periodi	Crediti verso le aziende tenute alla presentazione della denuncia a mezzo DM	Crediti verso datori di lavoro del settore agricolo
Fino al 31.12.2010	99,00	99,00
2011	70,00	70,00
2012	55,00	60,00
2013	30,00	30,00
2014	20,00	20,00
2015	15,00	15,00
2016	10,00	10,00

In particolare, sono state effettuate svalutazioni per 414 mln/€ (864 mln/€ nel 2015). I prelievi e l'eccedenza del fondo svalutazione sono iscritti tra i proventi ed oneri straordinari per complessivi 22 mln/€.

Per quanto riguarda i crediti per prestazioni da recuperare, sono state effettuate svalutazioni per 34 mln/€ (43 mln/€ nel 2015); tra i proventi ed oneri straordinari è iscritto il prelievo dal relativo fondo svalutazione per 13 mln/€.

➤ **Oneri diversi di gestione**

Tale posta è composta principalmente:

1. dai Trasferimenti passivi per complessivi 3.873 mln/€ (5.104 mln/€ nel 2015), disposti interamente a favore del Fondo pensioni lavoratori dipendenti;
2. dalle Spese di amministrazione³, per complessivi 515 mln/€ (514 mln/€ nel 2015).

Proventi ed oneri finanziari

➤ **Altri proventi finanziari**

Tali poste pari a 141 mln/€, a fronte di 351 mln/€ del 2015, sono quasi interamente costituite dagli Interessi attivi sul conto corrente

2 - In attuazione dell'art. 59 del Regolamento di amministrazione e contabilità.

3 - Le spese di amministrazione sostenute dall'Istituto vengono successivamente ripartite tra le gestioni ai sensi dell'art. 57 del Regolamento di amministrazione e contabilità.

000000



016900

con l'INPS⁴ per 136 mln/€, con una diminuzione di 181 mln/€ rispetto al 2015, per l'impiego delle disponibilità attraverso l'effettuazione di anticipazioni alle gestioni deficitarie.

- *Interessi passivi ed altri oneri finanziari*
Pari a 1 mln/€, attengono a interessi su prestazioni arretrate e interessi passivi sui saldi di denunce contributive a credito dei datori di lavoro. Nell'anno 2016 non sono stati rilevati oneri connessi alla cessione dei crediti contributivi di cui all'art. 13 della legge n. 488/98.

SITUAZIONE PATRIMONIALE

Per quanto concerne la situazione patrimoniale, si osserva un totale dell'attivo di 193.572 mln/€, un totale del passivo di 3.758 mln/€ ed una consistenza patrimoniale netta al 31 dicembre pari a 189.814 mln/€, comprensiva, come già detto in premessa, delle riserve obbligatorie di cui all'art. 8 della legge n. 147/97 a garanzia dell'erogazione dei trattamenti speciali di disoccupazione ai lavoratori frontalieri italiani in Svizzera, pari a 277 mln/€.

Attivo

- *Immobilizzazioni*
Tale posta, iscritta in bilancio per 348 mln/€, concerne per 9 mln/€ le Immobilizzazioni materiali e per 339 mln/€ le Immobilizzazioni finanziarie, concernenti principalmente la quota di partecipazione agli investimenti patrimoniali unitari per 337 mln/€.
- *Attivo Circolante*
Complessivamente pari a 195.277 mln/€ (indicati in bilancio per 190.328 mln/€ al netto dei fondi svalutazione crediti), è costituito dai residui attivi per 7.469 mln/€ di cui 7.459 mln/€ afferenti i Crediti verso gli iscritti, soci e terzi, tra i quali si evidenziano:
 - 6.672 mln/€ per i Crediti per aliquote contributive a carico dei datori di lavoro e/o degli iscritti;
 - 747 mln/€ per i Crediti per poste correttive e compensative di spese correnti;
 - 40 mln/€ per i Crediti per entrate non classificabili in altre voci.

Si osservano, inoltre, le Disponibilità pari a 187.808 mln/€, di cui 133.199 mln/€ a titolo di Credito verso il F.P.L.D., che riguarda le disponibilità liquide utilizzate senza corresponsione di interessi (art. 21 della legge n. 88/1989) e 54.509 mln/€ per il Credito in c/c

4 - Da tale componente positiva del reddito sono ovviamente escluse le anticipazioni effettuate gratuitamente al FPLD nel quadro della solidarietà prevista nel comparto dei lavoratori dipendenti dall'art. 21 della legge n. 88/1989. L'art. 52, comma 1, lettera a) del Regolamento di amministrazione e contabilità dell'Istituto, stabilisce che il tasso di remunerazione che le gestioni o fondi finanziariamente passivi devono corrispondere per le anticipazioni ricevute da quelli finanziariamente attivi, è pari all'interesse legale. Al riguardo, per l'anno 2016, è stato considerato il decreto dell'11.12.2015 (G.U. n. 291 del 15.12.2015) del Ministro dell'economia e delle finanze, che ha fissato, dal 1° gennaio 2016, nella misura dello 0,2% in ragione d'anno, il saggio degli interessi legali di cui all'art. 1284 del codice civile.

[Handwritten signature]

[Handwritten signature]
fn f 4
[Handwritten signature]



016901

con l'INPS, relativo alle anticipazioni effettuate alle gestioni deficitarie dell'Istituto.

Si evidenzia che nella relazione del direttore generale non si evince l'importo dei crediti ceduti alla S.C.C.I. s.p.a.

Il collegio invita l'Amministrazione, per il futuro, a darne evidenza nella relazione del direttore generale della singola gestione.






Passivo

➤ *Debiti*

Risultano pari a 882 mln/€, di cui, principalmente, 575 mln/€ per Debiti per le spese per prestazioni istituzionali e 241 mln/€ per Debiti per oneri finanziari derivanti dalla cessione di crediti contributivi (art. 13 della legge n. 448/1998).

A conclusione dell'esame del presente rendiconto, il collegio ritiene che lo stesso possa essere approvato.

IL COLLEGIO DEI SINDACI

Paola Chiari 
Roberto Nicolò 
Giorgio Danieli 
Benito Di Troia 
Danilo Giovanni Festa 
Natale Forlani 
Pietro Voci 

COPIA CONFORME

COLLEGIO DEI SINDACI
Il Capo della Segreteria Tecnica 

108610

INPS - Collegio Sindacale



016902

5 Gestione dei contributi e delle prestazioni previdenziali dei coltivatori diretti, coloni e mezzadri

Relazione al Conto Consuntivo 2016

Il rendiconto dell'anno 2016 della gestione presenta un risultato economico di esercizio negativo di 3.212 mln/€ (a fronte del risultato economico negativo di 3.897 mln/€ del 2015) ed un disavanzo patrimoniale complessivo pari a 87.127 mln/€ (a fronte del disavanzo patrimoniale di 83.915 mln/€ dell'esercizio precedente), come da prospetto seguente.

Descrizione	Consuntivo	Consuntivo	Consuntivo	Consuntivo	Consuntivo	Variazioni	
	2012	2013	2014	2015	2016	assolute	%
in milioni di euro							
Disavanzo patrimoniale netto all'inizio dell'esercizio	-65.374	-70.653	-75.809	-80.018	-83.915	-3.897	4,64%
Valore della produzione	1.135	1.169	1.223	1.227	1.254	27	2,15%
Costo della produzione	-4.725	-4.510	-4.649	-4.720	-4.291	429	-10,00%
Differenza	-3.590	-3.341	-3.426	-3.493	-3.037	456	-15,01%
Proventi e oneri finanziari	-1.685	-1.810	-778	-406	-172	234	-136,05%
Rettifiche di valore di attività finanziarie	0	0	0	0	0	0	—
Proventi e oneri straordinari	-1	-1	-1	6	0	-6	—
Imposte di esercizio	-3	-4	-4	-4	-3	1	-33,33%
Risultato d'esercizio	-5.279	-5.156	-4.209	-3.897	-3.212	685	-21,33%
Disavanzo patrimoniale netto alla fine dell'esercizio	-70.653	-75.809	-80.018	-83.915	-87.127	-3.212	3,69%

Nella seguente tabella, vengono, inoltre, riepilogati sia i dati relativi al numero delle pensioni vigenti e degli iscritti, sia i dati relativi ai contributi¹ ed alle prestazioni rispettivamente accertati ed impegnate, con riferimento all'ultimo quinquennio, con i relativi rapporti, da cui possono essere tratti utili elementi di valutazione in ordine ai conseguenti *trend* gestionali.



ANNO	NUMERO PENSIONI	NUMERO ISCRITTI (*)	RAPPORTO PENSIONI/ISCRITTI	PRESTAZIONI (in mln/€) (**)	CONTRIBUTI (in mln/€) (***)	RAPPORTO PRESTAZIONI/CONTRIBUTI
2012	1.200.308	459.906	2,61	4.613	1.079	4,28
2013	1.203.577	457.945	2,63	4.361	1.113	3,92
2014	1.199.968	453.178	2,65	4.449	1.166	3,82
2015	1.194.280	448.523	2,66	4.433	1.174	3,78
2016	1.183.819	446.907	2,65	4.131	1.201	3,44

(*) Relativamente al numero degli iscritti, è riportato il "valore medio", che differisce, per gli anni dal 2012 al 2015, da quanto riportato nei precedenti documenti di bilancio.

(**) Le prestazioni sono al netto degli oneri pensionistici ritenuti di natura non previdenziale, posti a carico della GIAS ai sensi dell'art. 37 della legge n. 88/89.

(***) Comprensivi delle quote di partecipazione degli iscritti

1 - Si evidenzia che dal 2008, su indicazione del Comitato, l'ammontare dei contributi è stato rideterminato, per ciascuno degli anni in esame, includendo i contributi volontari e le sottocontribuzioni trasferite dalla GIAS.



Sulla base dei dati sopra riportati, si osserva un andamento decrescente del rapporto pensioni/iscritti (2,65 a fronte di 2,66 dell'anno precedente) e del rapporto prestazioni/contributi (3,44 a fronte di 3,78 del precedente esercizio).

Con riguardo ai singoli valori di bilancio della gestione in esame, il collegio ritiene di evidenziare i seguenti aspetti.

GESTIONE ECONOMICA

Valore della produzione

- *Proventi e corrispettivi per la produzione delle prestazioni e/o servizi*
Nell'ambito di tale posta, si evidenzia la somma di 1.175 mln/€ a titolo di Aliquote contributive a carico dei datori di lavoro e/o degli iscritti, che fa registrare un aumento di 39 mln/€ (pari a +3,4%) rispetto al consuntivo 2015.

L'incremento del gettito contributivo tiene conto dell'aumento delle aliquote contributive, dal 1° gennaio 2012, in maniera progressiva, fino al 2018², solo in parte compensato dalla diminuzione del numero degli iscritti (-1.616 unità).

Per l'anno 2016 le aliquote sono pari al 23,20% per la generalità delle imprese (ridotta al 22,60% per i soggetti di età inferiore a 21 anni) ed al 22,30% per le imprese ubicate nei territori montani o zone svantaggiate (ridotta al 21,00% per i soggetti di età inferiore a 21 anni).

Tra le Poste correttive e compensative di entrate correnti si evidenziano anche i rimborsi di contributi per 11 mln/€.

- *Altri ricavi e proventi*
Tali poste, iscritte in bilancio per 82 mln/€, riguardano principalmente i Trasferimenti dalla GIAS (70 mln/€; -12 mln/€ rispetto al 2015) e le Entrate non classificabili in altre voci per 12 mln/€ (dato pressoché invariato rispetto all'esercizio precedente).

Costo della produzione

- *Costi per l'acquisto di materie prime, sussidiarie, consumo e merci*
Nell'ambito di tale posta, si evidenziano le Spese per prestazioni istituzionali per 4.131 mln/€ che attengono principalmente alle rate di pensione per 4.128 mln/€, con una diminuzione di 302 mln/€ (pari a -6,8%) rispetto all'esercizio precedente, attribuibile alla diminuzione del numero delle pensioni in essere (-10.461), pur in presenza del maggior importo medio delle stesse.

Si precisa, inoltre, che l'onere in parola, è al netto della quota di natura non previdenziale, pari a 2.507 mln/€ (2.454 mln/€ del 2015, +5,3%), posta a carico della G.I.A.S. (art. 37, legge n. 88/89).

Tra le Poste correttive e compensative di spese correnti si evidenziano, inoltre, 55 mln/€ a titolo di recuperi di prestazioni pensionistiche, a rettifica delle prestazioni poste a carico della gestione in anni precedenti.

- *Ammortamenti e svalutazioni*

Per quanto riguarda la svalutazione dei crediti contributivi, l'Istituto ha utilizzato le percentuali di svalutazione fissate con determinazione del direttore generale n. 128 dell'11 luglio 2017³, al fine di adeguare il corrispondente Fondo svalutazione in relazione al presumibile valore di realizzo degli stessi, come da tabella seguente:

Periodi	Crediti verso i coltivatori diretti, mezzadri e coloni
Fino al 31.12.2010	99,00
2011	55,00
2012	55,00
2013	20,00
2014	15,00
2015	12,50
2016	10,00

In particolare, sono state effettuate svalutazioni per 82 mln/€ (200 mln/€ nel 2015). I prelievi dal fondo svalutazione sono iscritti tra i proventi ed oneri straordinari per 24 mln/€.

Per quanto riguarda i crediti per prestazioni da recuperare, non sono state effettuate svalutazioni (1 mln/€ nel 2015); tra i proventi ed oneri straordinari sono iscritte l'eccedenza ed il prelievo dal relativo fondo svalutazione per complessivi 2 mln/€.

- *Oneri diversi di gestione*

Tale posta è costituita principalmente dalle Spese di amministrazione⁴ pari a 100 mln/€, con una diminuzione di 7 mln/€ (-6,5%) rispetto al 2015.

3 - In attuazione dell'art. 59 del Regolamento di amministrazione e contabilità.

4 - Le spese di amministrazione sostenute dall'Istituto vengono successivamente ripartite tra le gestioni ai sensi dell'art. 57 del Regolamento di amministrazione e contabilità.

ft

Rmf

3

BR



016905

Proventi ed oneri finanziari

- *Interessi passivi ed altri oneri finanziari*
Riguardano quasi esclusivamente gli Interessi passivi sul conto corrente con l'INPS⁵ per 172 mln/€, con una diminuzione di 238 mln/€ (pari a -58,0%) rispetto all'esercizio precedente.

SITUAZIONE PATRIMONIALE

Per quanto concerne la situazione patrimoniale, si osserva un totale dell'attivo di 1.098 mln/€, un totale del passivo di 88.225 mln/€ ed un disavanzo patrimoniale al 31 dicembre pari a 87.127 mln/€.

Attivo

- *Immobilizzazioni - Immobilizzazioni materiali*
Iscritta per 2 mln/€ (dato pressoché invariato rispetto al 2015), tale voce rappresenta la quota parte del valore degli immobili strumentali evidenziato nel bilancio generale dell'Istituto.
- *Attivo Circolante - Residui Attivi*
Si rileva un ammontare pari a 2.065 mln/€ (indicato in bilancio per 815 mln/€ al netto dei fondi svalutazione crediti), afferente i Crediti verso gli iscritti, soci e terzi, tra i quali si evidenziano:
 - 1.929 mln/€ per i Crediti per aliquote contributive a carico dei datori di lavoro e/o degli iscritti;
 - 54 mln/€ per i Crediti per prestazioni da recuperare;
 - 82 mln/€ per i Crediti per entrate non classificabili in altre voci.

Si evidenzia che nella relazione del direttore generale non si evince l'importo dei crediti ceduti alla S.C.C.I. s.p.a.

Il collegio invita l'Amministrazione, per il futuro, a darne evidenza nella relazione del direttore generale della singola gestione.

Passivo

- *Debiti*
Tale posta è iscritta in bilancio per un ammontare pari a 88.205 mln/€, di cui la maggior parte è costituita dai debiti diversi e, in particolare, dai Rapporti di c/c tra le Gestioni e la Gestione per la produzione dei servizi per 87.920 mln/€ (84.610 mln/€ nel 2015), oltre i Debiti per contributi da rimborsare per 115 mln/€ ed i Debiti per oneri finanziari da cessione crediti per 57 mln/€.

5 - Da tale componente positiva del reddito sono ovviamente escluse le anticipazioni effettuate gratuitamente al FPLD nel quadro della solidarietà prevista nel comparto dei lavoratori dipendenti dall'art. 21 della legge n. 88/1989. L'art. 52, comma 1, lettera a) del Regolamento di amministrazione e contabilità dell'Istituto, stabilisce che il tasso di remunerazione che le gestioni o fondi finanziariamente passivi devono corrispondere per le anticipazioni ricevute da quelli finanziariamente attivi, è pari all'interesse legale. Al riguardo, per l'anno 2016, è stato considerato il decreto dell'11.12.2015 (G.U. n. 291 del 15/12/2015) del Ministro dell'economia e delle finanze, che ha fissato, dal 1° gennaio 2016, nella misura dello 0,2% in ragione d'anno, il saggio degli interessi legali di cui all'art. 1284 del codice civile.

80.000

016906









Risultano, inoltre, Debiti verso iscritti, soci e/o terzi per prestazioni dovute per 110 mln/€ (95 mln/€ nel 2015).

Il collegio evidenzia il costante incremento del disavanzo patrimoniale della gestione in esame. Si è, infatti, passati da un disavanzo di 70.653 mln/€ nel 2012 ad un disavanzo pari a 87.127 mln/€ nel 2016. Tale situazione comporta necessariamente l'esigenza di intraprendere, ogni opportuna iniziativa volta al riequilibrio finanziario della gestione stessa.

A conclusione dell'esame del presente rendiconto e sulla base delle osservazioni e delle segnalazioni precedentemente svolte, il collegio ritiene che lo stesso possa essere approvato.

IL COLLEGIO DEI SINDACI

- Paola Chiari 
- Roberto Nicolò 
- Giorgio Danieli 
- Benito Di Troia 
- Danilo Giovanni Festa 
- Natale Forlani 
- Pietro Voci 

COPIA CONFORME
COLLEGIO DEI SINDACI
Il Capo della Periferia Tecnica




016907

INPS - Collegio Sindacale**6 Gestione dei contributi e delle prestazioni previdenziali degli artigiani****Relazione al Conto Consuntivo 2016**

Il rendiconto dell'anno 2016 della gestione dei contributi e delle prestazioni previdenziali degli artigiani presenta un risultato economico di esercizio negativo di 5.269 mln/€, a fronte del risultato economico negativo di 6.510 mln/€ (+1.241 mln/€) del 2015 ed un disavanzo patrimoniale complessivo pari a 61.358 mln/€, come da prospetto seguente.


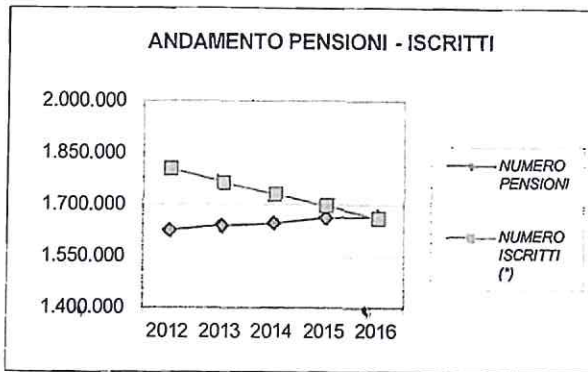
Descrizione	Consuntivo 2012	Consuntivo 2013	Consuntivo 2014	Consuntivo 2015	Consuntivo 2016	Variazioni	
						assolute	%
in milioni di euro							
Disavanzo patrimoniale netto all'inizio dell'esercizio	-31.993	-37.344	-43.831	-49.579	-56.089	-6.510	11,61%
Valore della produzione	7.743	7.691	7.744	7.834	8.099	265	3,27%
Costo della produzione	-12.061	-12.996	-12.947	-14.056	-13.233	823	-6,22%
Differenza	-4.318	-5.305	-5.203	-6.222	-5.134	1.088	-21,19%
Proventi e oneri finanziari	-1.025	-1.174	-537	-293	-131	162	-123,66%
Rettifiche di valore di attività finanziarie	-1	-1	0	0	0	0	—
Proventi e oneri straordinari	-1	-1	-1	12	3	-9	-300,00%
Imposte di esercizio	-6	-6	-6	-7	-7	0	0,00%
Risultato d'esercizio	-5.351	-6.486	-5.748	-6.510	-5.269	1.241	-23,55%
Disavanzo patrimoniale netto alla fine dell'esercizio	-37.344	-43.831	-49.579	-56.089	-61.358	-5.269	8,59%

Nella seguente tabella, vengono, inoltre, riepilogati sia i dati relativi al numero delle pensioni vigenti e degli iscritti, sia i dati relativi ai contributi ed alle prestazioni rispettivamente accertati ed impegnate, con riferimento all'ultimo quinquennio, con i relativi rapporti, da cui possono essere tratti utili elementi di valutazione in ordine ai conseguenti *trend* gestionali.

ANNO	NUMERO PENSIONI	NUMERO ISCRITTI (*)	RAPPORTO PENSIONI/ ISCRITTI	PRESTAZIONI (in mln/€) (**)	CONTRIBUTI (in mln/€)	RAPPORTO PRESTAZIONI /CONTRIBUTI
2012	1.624.415	1.804.832	0,90	11.441	8.038	1,42
2013	1.639.469	1.765.089	0,93	11.863	8.032	1,48
2014	1.645.881	1.731.530	0,95	11.893	8.143	1,46
2015	1.661.182	1.698.663	0,98	12.012	8.081	1,49
2016	1.666.204	1.661.627	1,00	11.867	8.324	1,43

(*) relativamente al numero degli iscritti, è riportato il "valore medio", che differisce, per gli anni dal 2012 al 2015, da quanto riportato nei precedenti documenti di bilancio.

(**) Le prestazioni sono al netto degli oneri pensionistici ritenuti di natura non previdenziale, posti a carico della GIAS ai sensi dell'art. 37 della legge 88/89.



Sulla base dei dati sopra riportati, si osserva un andamento crescente del rapporto pensioni/iscritti (1,00 rispetto a 0,98 nel 2015); il rapporto prestazioni/contributi è in diminuzione, anche se risente di un andamento altalenante dal 2012 ad oggi (1,43 a fronte di 1,49 del precedente esercizio).

Con riguardo ai singoli valori di bilancio della gestione in esame, il collegio ritiene di evidenziare i seguenti aspetti.

GESTIONE ECONOMICA

Valore della produzione

- *Proventi e corrispettivi per la produzione delle prestazioni e/o servizi*
Nell'ambito di tale posta, si evidenzia la somma di 8.295 mln/€ a titolo di Aliquote contributive a carico dei datori di lavoro e/o degli iscritti, con un incremento di 246 mln/€ rispetto al consuntivo 2015.

La diminuzione del gettito contributivo è dovuta alla flessione del numero degli iscritti (-37.036 unità), solo in parte compensata dall'aumento dei limiti di reddito imponibile e dall'aumento delle aliquote contributive dal 1° gennaio 2012, in maniera progressiva fino al 2018¹. Per l'anno 2016 le aliquote sono pari al 23,10% fino a 46.123,00 euro ed al 24,10% fino a 76.872,00 euro. Permane la riduzione di tre punti percentuali per i soggetti di età inferiore a 21 anni.

➤ *Altri ricavi e proventi*

Pari a 164 mln/€, tali poste sono costituite in buona parte dai Trasferimenti dalla Gestione degli interventi assistenziali e di sostegno alle gestioni previdenziali (140 mln/€), per la copertura degli oneri di natura assistenziale ovvero ad integrazione di minori entrate previste da specifiche normative, nella misura di:

- 40 mln/€ (stesso dato del 2015) per la copertura delle minori entrate derivanti dalla disciplina introdotta dall'art. 72 della legge n. 388/2000 (cumulo tra pensioni e reddito di lavoro);
- 33 mln/€ (stesso dato del 2015) per la copertura del mancato gettito contributivo, derivante dall'abrogazione, da parte

1- Art. 24, comma 22, legge 22 dicembre 2011, n. 214.

Handwritten notes and signatures, including the number '2' and a large signature.

dell'art. 1, comma 39, della legge n. 220/2010, dell'incremento dello 0,09% dell'aliquota contributiva stabilito dall'art. 1, comma 10, della legge n. 247/2007;

- 62 mln/€ la copertura della mancata applicazione del livello minimo imponibile previsto al fine del versamento del contributo previdenziale, ai sensi dell'art.1, commi da 76 a 84, della legge n.190/2014, per i soggetti di cui ai commi 54 e ss., del medesimo articolo di legge;
- 3 mln/€ (stesso dato del 2015) per la copertura degli oneri derivanti dall'applicazione delle norme introdotte dall'art. 77 della legge n. 448/1998 (cumulo tra le pensioni di vecchiaia e reddito da lavoro);
- 1 mln/€ (dato pressoché invariato rispetto al 2015) per la copertura del minor gettito contributivo, conseguente alla riduzione dell'aliquota dovuta dagli iscritti di età inferiore a 21 anni.

Costo della produzione

- *Costi per l'acquisto di materie prime, sussidiarie, consumo e merci*
 Nell'ambito di tale posta, si evidenziano le Spese per prestazioni per complessivi 11.867 mln/€, che attengono quasi esclusivamente alle rate di pensione (11.852 mln/€), con un decremento di 144 mln/€ (pari a -1,2%) rispetto all'esercizio precedente, attribuibile alla riduzione del numero delle pensioni liquidate nel 2016 e del relativo importo medio, pur in presenza di un maggior numero complessivo di trattamenti (+5.022) e di un maggior importo medio delle pensioni in essere.

Si precisa, inoltre, che l'onere in parola è al netto della quota di natura non previdenziale, pari a 2.291 mln/€ (2.162 mln/€ del 2015, +6,0%), posta a carico della G.I.A.S.

- *Ammortamenti e svalutazioni*
 Per quanto riguarda la svalutazione dei crediti contributivi, l'Istituto ha utilizzato le percentuali di svalutazione fissate con determinazione del direttore generale n. 128 dell'11 luglio 2017², al fine di adeguare il corrispondente Fondo svalutazione in relazione al presumibile valore di realizzo degli stessi, come da tabella seguente:

Periodi	Crediti verso gli artigiani
Fino al 31.12.2010	99,00
2011	45,00
2012	35,00
2013	17,50
2014	15,00
2015	10,00
2016	10,00

In particolare, sono state effettuate svalutazioni 1.175 mln/€ (1.871 mln/€ nel 2015). I prelievi dal fondo svalutazione sono iscritti tra i proventi ed oneri straordinari per 173 mln/€.

Per quanto riguarda i crediti per prestazioni da recuperare, non sono state effettuate svalutazioni (4 mln/€ nel 2015); tra i proventi ed oneri straordinari sono iscritte l'eccedenza ed il prelievo dal relativo fondo svalutazione per complessivi 5 mln/€.

➤ *Oneri diversi di gestione*

Tale posta è composta principalmente:

1. dai Trasferimenti passivi pari a 35 mln/€ (34 mln/€ nell'esercizio precedente), attribuibili principalmente alle somme trasferite ad altri enti (15 mln/€) ed a favore del Ministero dell'economia e delle finanze per contribuzione destinata all'ONPI (20 mln/€);
2. dalle Spese di amministrazione³ pari a 190 mln/€, con un incremento di 5 mln/€ (+2,7%) rispetto al 2015.

Proventi ed oneri finanziari

➤ *Interessi passivi ed altri oneri finanziari*

Riguardano principalmente gli Interessi passivi sul conto corrente con l'INPS⁴ per 131 mln/€, con una diminuzione di 169 mln/€ (-56,3%) rispetto all'esercizio precedente.

SITUAZIONE PATRIMONIALE

Per quanto concerne la situazione patrimoniale, si osserva un totale dell'attivo di 7.986 mln/€, un totale del passivo di 69.344 mln/€ ed un disavanzo patrimoniale al 31 dicembre pari a 61.358 mln/€. Si evidenziano le seguenti componenti:

Attivo

➤ *Immobilizzazioni – Immobilizzazioni materiali*

Tale posta riguarda principalmente la quota di partecipazione all'acquisizione di immobili per 3 mln/€, che rappresenta la quota parte del valore degli immobili strumentali evidenziato nel bilancio generale dell'Istituto.

3 - Le spese di amministrazione sostenute dall'Istituto vengono successivamente ripartite tra le gestioni ai sensi dell'art. 57 del Regolamento di amministrazione e contabilità.

4 - L'art. 52, comma 1, lettera a) del Regolamento di amministrazione e contabilità dell'Istituto, stabilisce che il tasso di remunerazione che le gestioni o fondi finanziariamente passivi devono corrispondere per le anticipazioni ricevute da quelli finanziariamente attivi, è pari all'interesse legale. Al riguardo, per l'anno 2016, è stato considerato il decreto dell'11.12.2015 (G.U. n. 291 del 15/12/2015) del Ministro dell'economia e delle finanze, che ha fissato, dal 1° gennaio 2016, nella misura dello 0,2% in ragione d'anno, il saggio degli interessi legali di cui all'art. 1284 del codice civile.



016911

➤ *Attivo Circolante*

Si rileva un ammontare complessivamente pari a 14.985 mln/€ (indicato in bilancio per 6.458 mln/€ al netto dei fondi svalutazione crediti per 8.527 mln/€), afferente i Crediti verso gli iscritti, soci e terzi, tra i quali si evidenziano:

- i Crediti per aliquote contributive a carico dei datori di lavoro e/o iscritti per 14.631 mln/€ (3.454 mln/€ crediti ceduti alla S.C.C.I s.p.a. compresi quelli che l'INPS cura la riscossione per conto della società veicolo) con un incremento pari a 1.156 mln/€ rispetto al 2015. Come si evidenzia nella relazione del direttore generale, si rileva un forte incremento dei suddetti crediti a partire dall'anno 2012, con una particolare accentuazione nel 2016;
- i Crediti per poste correttive e compensative di spese correnti per 100 mln/€;
- i Crediti per entrate non classificabili in altre voci per 253 mln/€.

Passivo

➤ *Debiti*

Complessivamente pari a 69.316 mln/€, si evidenziano i Rapporti di c/c tra le Gestioni e la Gestione per la produzione dei servizi per 68.703 mln/€, con un aumento di 5.383 mln/€ (+8,5%) rispetto al 2015, i Debiti per oneri finanziari per 339 mln/€ (stesso dato del 2015) ed i Debiti verso iscritti, soci e terzi per prestazioni dovute per 196 mln/€ (162 mln/€ nel 2015).

Il collegio evidenzia il costante incremento del disavanzo patrimoniale della gestione in esame. Si è, infatti, passati da un disavanzo di 37.345 mgl/€ nel 2012 ad un disavanzo pari a 61.358 mgl/€ nel 2016. Tale situazione comporta necessariamente l'esigenza di intraprendere ogni opportuna iniziativa volta al riequilibrio finanziario della gestione stessa.

119910



016912

A conclusione dell'esame del presente rendiconto e sulla base delle osservazioni e delle segnalazioni precedentemente svolte, il collegio ritiene che lo stesso possa essere approvato.

IL COLLEGIO DEI SINDACI

- Paola Chiari *Paola Chiari*
- Roberto Nicolò *R. Nicolò*
- Giorgio Danieli *Giorgio Danieli*
- Benito Di Troia *Benito Di Troia*
- Danilo Giovanni Festa *Danilo Giovanni Festa*
- Natale Forlani *Natale Forlani*
- Pietro Voci *Pietro Voci*

COPIA CONFORME

COLLEGIO DEI SINDACI
Il Capo della Segreteria Tecnica
F. Voci

7 Gestione dei contributi e delle prestazioni previdenziali degli esercenti attività commerciali

Relazione al Conto Consuntivo 2016

Il rendiconto dell'anno 2016 della gestione in esame presenta un risultato economico di esercizio negativo di 1.476 mln/€ (a fronte del risultato economico negativo di 2.697 mln/€ del 2015) ed un disavanzo patrimoniale complessivo pari a 5.803 mln/€, come da prospetto seguente.

Descrizione	Consuntivo 2012	Consuntivo 2013	Consuntivo 2014	Consuntivo 2015	Consuntivo 2016	Variazioni	
						assolute	%
in milioni di euro							
Risultato patrimoniale netto all'inizio dell'esercizio	2.576	1.637	-56	-1.630	-4.327	-2.697	62,33%
Valore della produzione	9.481	9.571	9.745	9.970	10.389	419	4,03%
Costo della produzione	-10.198	-10.991	-11.163	-12.578	-11.804	774	-6,56%
Differenza	-717	-1.420	-1.418	-2.608	-1.415	1.193	-84,31%
Proventi e oneri finanziari	-205	-243	-124	-69	-34	35	-102,94%
Rettifiche di valore di attività finanziarie	0	-1	0	0	0	0	—
Proventi e oneri straordinari	-11	-23	-26	-12	-19	-7	36,84%
Imposte di esercizio	-6	-6	-6	-8	-8	0	0,00%
Risultato d'esercizio	-939	-1.693	-1.574	-2.697	-1.476	1.221	-82,72%
Risultato patrimoniale netto alla fine dell'esercizio	1.637	-56	-1.630	-4.327	-5.803	-1.476	25,44%

Nella seguente tabella, vengono, inoltre, riepilogati sia i dati relativi al numero delle pensioni vigenti e degli iscritti, sia i dati relativi ai contributi ed alle prestazioni rispettivamente accertati ed impegnate, con riferimento all'ultimo quinquennio, con i relativi rapporti, da cui possono essere tratti utili elementi di valutazione in ordine ai conseguenti *trend* gestionali.

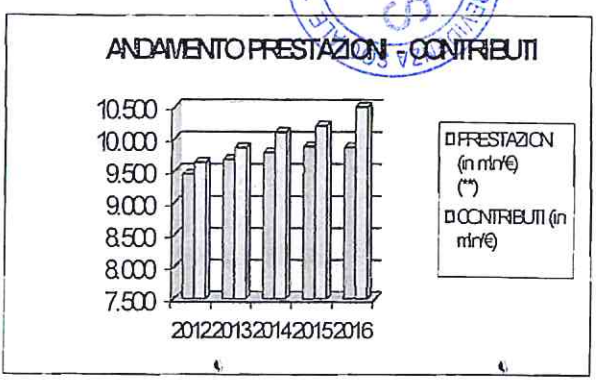
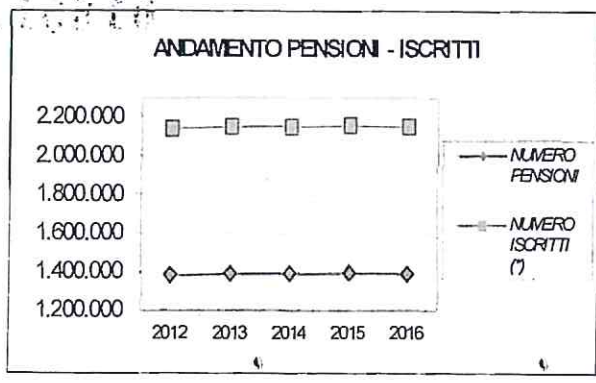
ANNO	NUMERO PENSIONI	NUMERO ISCRITTI (*)	RAPPORTO PENSIONI/ ISCRITTI	PRESTAZIONI (in mln/€) (**)	CONTRIBUTI (in mln/€)	RAPPORTO PRESTAZIONI/ CONTRIBUTI
2012	1.381.313	2.144.871	0,64	9.455	9.636	0,98
2013	1.389.691	2.151.930	0,65	9.682	9.869	0,98
2014	1.389.386	2.154.921	0,64	9.791	10.109	0,97
2015	1.393.301	2.159.160	0,65	9.886	10.208	0,97
2016	1.389.790	2.151.220	0,65	9.873	10.627	0,93

(*) relativamente al numero degli iscritti, è riportato il "valore medio", che differisce, per gli anni dal 2012 al 2015, da quanto riportato nei precedenti documenti di bilancio.

(**) Le prestazioni sono al netto degli oneri pensionistici ritenuti di natura non previdenziale, posti a carico della GIAS ai sensi dell'art. 37 della legge 88/89.



016914



Sulla base dei dati sopra riportati, si registra una situazione di stabilità per il rapporto pensioni/iscritti (0,65) e una situazione di diminuzione per il rapporto prestazioni/contributi (da 0,97 a 0,93).

Con riguardo ai singoli valori di bilancio della gestione in esame, il collegio ritiene di evidenziare i seguenti aspetti.

GESTIONE ECONOMICA

Valore della produzione

> *Proventi e corrispettivi per la produzione delle prestazioni e/o servizi*
 Nell'ambito di tale posta, si evidenzia la somma di 10.599 mln/€ a titolo di Aliquote contributive a carico dei datori di lavoro e/o degli iscritti, con un aumento di 421 mln/€ (pari a +4,1%) rispetto al consuntivo 2015.

L'incremento del gettito contributivo è dovuto all'aumento dei limiti di reddito imponibile ed all'aumento delle aliquote contributive dal 1° gennaio 2012, in maniera progressiva fino al 2018¹, di 1,3 punti percentuali e successivamente di 0,45 punti percentuali ogni anno fino a raggiungere il livello del 24%, solo in parte compensata dalla flessione del numero degli iscritti (-7.940 unità). Per l'anno 2016 le aliquote sono pari al 23,19% fino a 46.123,00 euro ed al 24,19% fino a 76.872,00 euro. Permane la riduzione di tre punti percentuali per i soggetti di età inferiore a 21 anni.

Risulta, inoltre, presente la somma di 28 mln/€ per le Quote di partecipazione degli iscritti, che attiene principalmente ai contributi per la prosecuzione volontaria (16 mln/€) oltre che ai proventi per divieto di cumulo fra pensioni e redditi da lavoro (7 mln/€) e ai valori di riscatto per il periodo del corso legale di laurea e per periodi scoperti di assicurazione (5 mln/€).

1- Art. 24, comma 22, legge 22 dicembre 2011, n. 214.

➤ **Altri ricavi e proventi**

Tali poste comprendono principalmente:

1. le Entrate non classificabili in altre voci, pari a complessivi 75 mln/€, in diminuzione di 1 mln/€ rispetto al 2015, attengono principalmente alle somme aggiuntive connesse alla riscossione dei contributi arretrati (65 mln/€);
2. i Trasferimenti dalla Gestione degli interventi assistenziali e di sostegno alle gestioni previdenziali ad integrazione di minori entrate previste per il susseguirsi di varie norme, per 123 mln/€ (-5 mln/€ rispetto al 2015), in gran parte relativi:
 - alla copertura della mancata applicazione del livello minimo imponibile previsto al fine del versamento del contributo previdenziale, ai sensi dell'art.1, commi da 76 a 84, della legge n. 190/2014, per i soggetti di cui ai commi 54 e ss., del medesimo articolo di legge (per 61 mln/€);
 - alla copertura del mancato gettito contributivo derivante dall'abrogazione, da parte dell'art. 1, comma 39, della legge n. 220/2010, dell'incremento dello 0,09% dell'aliquota contributiva stabilito dall'art. 1, comma 10, della legge n. 247/2007 (per 40 mln/€);
 - al divieto di cumulo tra pensioni e redditi di lavoro di cui art. 72 della legge n. 388/2000 (per 17 mln/€).

Costo della produzione

- **Costi per l'acquisto di materie prime, sussidiarie, consumo e merci**
Nell'ambito di tale posta, si evidenziano le Spese per prestazioni per complessivi 9.873 mln/€, che attengono quasi per intero alle rate di pensione (9.791 mln/€), con un decremento di 33 mln/€ (pari a -0,4%) rispetto all'esercizio precedente, attribuibile alla riduzione del numero delle pensioni liquidate nel 2016 e del relativo importo medio, nonché alla riduzione del numero dei trattamenti in essere (-3.511), pur in presenza di un maggior importo medio delle pensioni in essere.

Si precisa, inoltre, che l'onere in parola è iscritto al netto della quota di natura assistenziale a carico della G.I.A.S. (art. 37 della legge n. 88/89) la quale, per l'anno in esame, risulta pari a 1.328 mln/€ a fronte dei 1.364 mln/€ del consuntivo 2015 (-2,6%).

- **Ammortamenti e svalutazioni**
Per quanto riguarda la svalutazione dei crediti contributivi, l'Istituto ha utilizzato le percentuali di svalutazione fissate con determinazione del direttore generale n. 128 dell'11 luglio 2017², al fine di adeguare il corrispondente Fondo svalutazione in relazione al presumibile valore di realizzo degli stessi, come da tabella seguente:

016916

016916



Periodi	Crediti verso i commercianti
Fino al 31.12.2010	99,00
2011	45,00
2012	35,00
2013	17,50
2014	15,00
2015	10,00
2016	10,00

In particolare, sono state effettuate svalutazioni, 1.682 mln/€ (2.468 mln/€ nel 2015). I prelievi dal fondo svalutazione sono iscritti tra i proventi ed oneri straordinari per 320 mln/€.

Per quanto riguarda i crediti per prestazioni da recuperare, non sono state effettuate svalutazioni (5 mln/€ nel 2015); tra i proventi ed oneri straordinari sono iscritte l'eccedenza ed il prelievo dal relativo fondo svalutazione per complessivi 5 mln/€.

➤ **Oneri diversi di gestione**

Tale voce è composta principalmente:

1. dai Trasferimenti passivi pari a 43 mln/€, con un aumento di 2 mln/€ rispetto all'esercizio precedente, di cui 18 mln/€ a favore di altri Enti di previdenza e 23 mln/€ allo Stato;
2. dalle Spese di amministrazione³ per 217 mln/€, con una crescita di 19 mln/€ rispetto al 2015, ascrivibile in buona parte alle altre spese (+23 mln/€, +127,8%), di cui spese per il servizio reso dagli Agenti della riscossione per il recupero dei Crediti Contributivi, in parte compensata dalla riduzione delle spese per il personale e per i servizi informatici.

Proventi ed oneri finanziari

➤ **Interessi passivi ed altri oneri finanziari**

Tale posta riguarda principalmente gli Interessi passivi sul conto corrente con l'Istituto⁴ per 35 mln/€ (77 mln/€ nel 2015).

SITUAZIONE PATRIMONIALE

Per quanto concerne la situazione patrimoniale, si osserva un totale dell'attivo di 14.217 mln/€, un totale del passivo di 20.020 mln/€ ed un disavanzo patrimoniale al 31 dicembre pari a 5.803 mln/€. Si evidenziano le seguenti componenti.

3 - Le spese di amministrazione sostenute dall'Istituto vengono successivamente ripartite tra le gestioni ai sensi dell'art. 57 del Regolamento di amministrazione e contabilità.

4 - L'art. 52, comma 1, lettera a) del Regolamento di amministrazione e contabilità dell'Istituto, stabilisce che il tasso di remunerazione che le gestioni o fondi finanziariamente passivi devono corrispondere per le anticipazioni ricevute da quelli finanziariamente attivi, è pari all'interesse legale. Al riguardo, per l'anno 2016, è stato considerato il decreto dell'11.12.2015 (G.U. n. 291 del 15/12/2015) del Ministro dell'economia e delle finanze, che ha fissato, dal 1° gennaio 2016, nella misura dello 0,2% in ragione d'anno, il saggio degli interessi legali di cui all'art. 1284 del codice civile.



016917

Attivo➤ *Immobilizzazioni*

Tale posta riguarda la quota di partecipazione all'acquisizione di immobili per 4 mln/€ (dato pressoché invariato rispetto al 2015) e rappresenta la quota parte del valore degli immobili strumentali evidenziato nel bilancio generale dell'Istituto.

➤ *Attivo Circolante*

Si osserva un ammontare complessivamente pari a 21.661 mln/€ (indicato in bilancio per 12.021 mln/€ al netto dei fondi svalutazione crediti per 9.640 mln/€), di cui 21.385 mln/€ di residui attivi ed in particolare di Crediti verso gli iscritti, soci e terzi, tra i quali si evidenziano:

- i Crediti per aliquote contributive a carico dei datori di lavoro e/o iscritti per 19.872 mln/€ (2.949 mln/€ riguardano i crediti ceduti alla S.C.C.I s.p.a. compresi quelli che l'INPS cura la riscossione per conto della società veicolo) con un incremento pari a 2.171 mln/€ rispetto al 2015. Come si evince dalla relazione del direttore generale si rileva un forte incremento dei suddetti crediti a partire dall'anno 2012, con una particolare accentuazione nel 2016 (2.973 mln/€);
- i Crediti per poste correttive e compensative di spese correnti per 107 mln/€;
- i Crediti per entrate non classificabili in altre voci per 1.406 mln/€, di cui 681 mln/€ riguardano i crediti ceduti alla S.C.C.I s.p.a. compresi quelli che l'INPS cura la riscossione per conto della società veicolo.

Passivo➤ *Debiti*

Complessivamente pari a 19.972 mln/€, si evidenzia la voce Rapporti di c/c tra le Gestioni e la Gestione per la produzione dei servizi per 19.060 mln/€ (16.791 mln/€ nel 2015), i Debiti verso iscritti, soci e terzi per prestazioni dovute per 172 mln/€ (144 mln/€ nel 2015) ed i Debiti per oneri finanziari derivanti dalla cessione per 346 mln/€ (stesso dato del 2015).

Il collegio evidenzia il costante incremento del disavanzo patrimoniale della gestione in esame. Infatti, da un avanzo patrimoniale registrato nel 2012 pari a 1.637 mln/€ si è passati ad un disavanzo patrimoniale nel 2016 per 5.803 mln/€. Tale situazione comporta necessariamente l'esigenza di intraprendere ogni opportuna iniziativa volta al riequilibrio finanziario della gestione stessa.

Re
Re
f 5



016918

A conclusione dell'esame del presente rendiconto e sulla base delle osservazioni e delle segnalazioni precedentemente svolte, il collegio ritiene che lo stesso possa essere approvato.

IL COLLEGIO DEI SINDACI

Paola Chiari *Paola Chiari*

Roberto Nicolò *R. Nicolò*

Giorgio Danieli *Giorgio Danieli*

Benito Di Troia *Benito Di Troia*

Danilo Giovanni Festa *Danilo Giovanni Festa*

Natale Forlani *Natale Forlani*

Pietro Voci *Pietro Voci*

COPIA CONFORME

COLLEGIO DEI SINDACI
Il Capo della Segreteria Tecnica
[Signature]



016919

INPS – Collegio Sindacale

- 8** Gestione per la tutela previdenziale dei soggetti che esercitano per professione abituale, ancorché non esclusiva, attività di lavoro autonomo ex art. 49, comma 1, del T.U.I.R. approvato con DPR n. 917/1986 e altre attività di cui all'art. 2, comma 26, della Legge 8 agosto 1995, n. 335

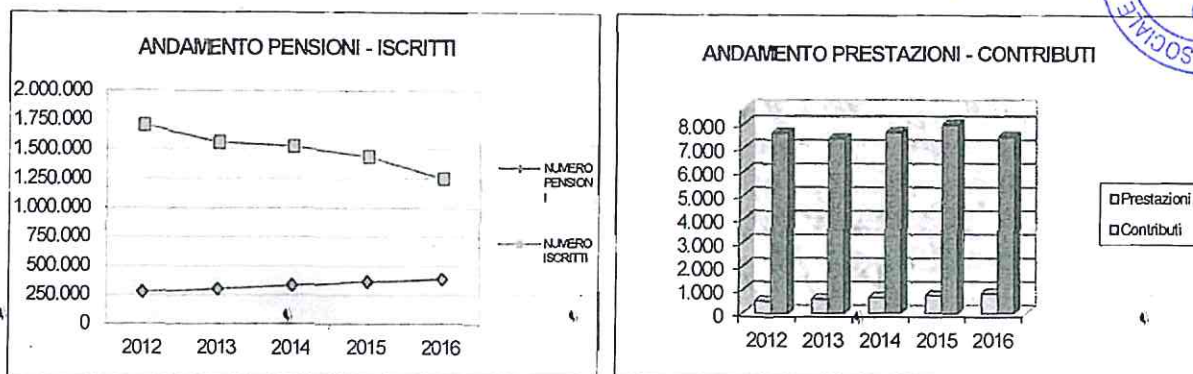
Relazione al Conto Consuntivo 2016

Il rendiconto dell'anno 2016 della gestione in esame presenta un risultato economico di esercizio di 6.777 mln/€, in flessione rispetto al 2015 (-779 mln/€) ed un avanzo patrimoniale pari a 111.009 mln/€, come da prospetto seguente.

Descrizione	Consuntivo 2015	Consuntivo 2016	Variazioni	
			assolute	%
in milioni di euro				
Avanzo patrimoniale netto all'inizio dell'esercizio	96.676	104.232	7.556	7,25%
Valore della produzione	7.887	7.477	-410	-5,48%
Costo della produzione	-818	-909	-91	10,01%
Differenza	7.069	6.568	-501	-7,63%
Proventi e oneri finanziari	490	213	-277	-130,05%
Rettifiche di valore di attività finanziarie	0	0	0	—
Proventi e oneri straordinari	0	0	0	—
Imposte di esercizio	-3	-4	-1	25,00%
Risultato d'esercizio	7.556	6.777	-779	-11,49%
Avanzo patrimoniale netto alla fine dell'esercizio	104.232	111.009	6.777	6,10%

Nella seguente tabella, vengono, inoltre, riepilogati sia i dati relativi al numero delle pensioni vigenti e degli iscritti, sia i dati relativi ai contributi ed alle prestazioni rispettivamente accertati ed impegnate, con riferimento all'ultimo quinquennio, con i relativi rapporti, da cui possono essere tratti utili elementi di valutazione in ordine ai conseguenti *trend* gestionali.

ANNO	NUMERO PENSIONI	NUMERO ISCRITTI	RAPPORTO PENSIONI/ ISCRITTI	PRESTAZIONI (in mln/€)	CONTRIBUTI (in mln/€)	RAPPORTO PRESTAZIONI/ CONTRIBUTI
2012	275.931	1.707.000	0,16	522	7.645	0,07
2013	301.840	1.563.000	0,19	612	7.407	0,08
2014	331.077	1.526.000	0,22	677	7.655	0,09
2015	361.232	1.441.000	0,25	763	7.998	0,10
2016	386.549	1.249.000	0,31	848	7.486	0,11



Con riguardo ai singoli valori di bilancio della gestione in esame, il collegio ritiene di evidenziare i seguenti aspetti.

GESTIONE ECONOMICA

Valore della produzione

- *Proventi e corrispettivi per la produzione delle prestazioni e/o servizi*
Nell'ambito di tale posta, si evidenzia la somma di 7.486 mln/€ a titolo di Aliquote contributive a carico dei datori di lavoro e/o degli iscritti, in diminuzione di 511 mln/€ rispetto al consuntivo 2015 (-6,4%). Il decremento del gettito contributivo tiene conto della diminuzione del numero degli iscritti (-192.000 unità), solo in parte compensata dall'aumento delle aliquote contributive:
 - pari al 31,72% per i collaboratori e figure assimilate privi di un'altra tutela previdenziale obbligatoria;
 - pari al 27,72% per i liberi professionisti privi di un'altra tutela previdenziale obbligatoria;
 - pari al 24,00% per i soggetti titolari di pensione o provvisti di altra forma pensionistica.

Si osservano, inoltre, le Poste correttive e compensative di entrate correnti per 102 mln/€, rappresentate quasi esclusivamente dai Rimborsi di contributi.

- *Altri ricavi e proventi*
Pari a complessivi 79 mln/€, sono costituiti in maniera prevalente dai Trasferimenti dalla GIAS per 26 mln/€ (di cui 25 mln/€ per la copertura del mancato gettito contributivo derivante dall'abrogazione da parte dell'art. 1, comma 39, della legge n. 220/2010, dell'incremento dell'aliquota contributiva prevista dall'art. 1, comma 10, della legge n. 247/2007) e dai Trasferimenti da altre gestioni dell'I.N.P.S. per 42 mln/€.

Costo della produzione

- *Costi per l'acquisto di materie prime, sussidiarie, consumo e merci*
Nell'ambito di tale posta, si evidenziano le Spese per prestazioni istituzionali per complessivi 848 mln/€ (+85 mln/€ rispetto al 2015),

R. d. 2
M. R.

che attengono quasi esclusivamente alle rate di pensione (813 mln/€) con un aumento rispetto all'esercizio precedente di 93 mln/€. Tale incremento è attribuibile sia al maggior numero dei trattamenti in essere (+25.317), sia all'aumento del valore medio degli stessi.

Si precisa, inoltre, che l'onere in parola è al netto della quota di natura non previdenziale, pari a 82 mln/€ (67 mln/€ nel 2015), posta a carico della G.I.A.S.

➤ *Ammortamenti e svalutazioni*

L'assegnazione al Fondo svalutazione dei crediti contributivi ammonta a 12 mln/€ (stesso valore del 2015). L'Istituto ha applicato la percentuale pari al 10%, come previsto dalla determinazione del direttore generale n. 128 dell'11 luglio 2017¹, al fine di adeguare il corrispondente Fondo svalutazione in relazione al presumibile valore di realizzo degli stessi.

➤ *Oneri diversi di gestione*

Tale voce è composta principalmente dai Trasferimenti passivi per 15 mln/€ e dalle Spese di amministrazione² per 35 mln/€ (30 mln/€ nel 2015), il cui incremento è ascrivibile in buona parte alle seguenti variazioni:

- spese per il personale, pari a 23 mln/€ (+4 mln/€);
- spese per servizi affidati ad altri enti, pari a 4 mln/€ (-2 mln/€);
- spese per i servizi informatici e amm.to apparecchiature informatiche, pari a 5 mln/€ (+2 mln/€).

Proventi ed oneri finanziari

➤ *Altri proventi finanziari*

Iscritti in bilancio per 213 mln/€, con una diminuzione di 277 mln/€ rispetto al 2015, sono costituiti quasi esclusivamente dagli Interessi attivi sul conto corrente con l'INPS per le anticipazioni a favore delle Gestioni deficitarie³.

SITUAZIONE PATRIMONIALE

Per quanto concerne la situazione patrimoniale, si osserva un totale dell'attivo di 111.055 mln/€, un totale del passivo di 46 mln/€ ed un avanzo patrimoniale di 111.009 mln/€. Si evidenziano le seguenti componenti.

1 - In attuazione dell'art. 59 del Regolamento di amministrazione e contabilità.

2 - Le spese di amministrazione sostenute dall'Istituto vengono successivamente ripartite tra le gestioni ai sensi dell'art. 57 del Regolamento di amministrazione contabilità.

3 - L'art. 52, comma 1, lettera a) del Regolamento di amministrazione e contabilità dell'Istituto, stabilisce che il tasso di remunerazione che le gestioni o fondi finanziariamente passivi devono corrispondere per le anticipazioni ricevute da quelli finanziariamente attivi, è pari all'interesse legale. Al riguardo, per l'anno 2016, è stato considerato il decreto dell'11.12.2015 (G.U. n. 291 del 15/12/2015) del Ministro dell'economia e delle finanze, che ha fissato, dal 1° gennaio 2016, nella misura dello 0,2% in ragione d'anno, il saggio degli interessi legali di cui all'art. 1284 del codice civile. Da tale componente positiva del reddito sono ovviamente escluse le anticipazioni effettuate gratuitamente al FPLD nel quadro della solidarietà prevista nel comparto dei lavoratori dipendenti dall'art. 21 della legge n. 88/1989.

3

120000

016922



Attivo

- *Immobilizzazioni*
Presentano una consistenza complessiva pari a 513 mln/€, rappresentata quasi esclusivamente dalle Immobilizzazioni finanziarie quale quota parte di pertinenza del Fondo impiegata negli investimenti patrimoniali unitari.

- *Attivo Circolante*
E' indicato in bilancio per 108.920 mln/€ al netto dei fondi svalutazione crediti pari a 187 mln/€) e costituito quasi esclusivamente dalle Disponibilità liquide rappresentate dal saldo dei Rapporti di c/c tra le gestioni per 107.256 mln/€, con un aumento di 6.712 mln/€ (+6,7%) rispetto al 2015.

Passivo

- *Debiti - Obbligazioni*
Presentano una consistenza complessiva di 20 mln/€ (dato pressoché invariato rispetto al 2015), di cui 15 mln/€ per Debiti verso lo Stato e altri soggetti pubblici e 5 mln/€ per Debiti verso iscritti, soci e terzi.

Il collegio evidenzia la riduzione del risultato di esercizio del Fondo, nonostante l'aumento delle aliquote contributive. Tale fenomeno, evidenziato negli ultimi anni, sta registrando un'accelerazione dovuta principalmente agli effetti dei cambiamenti normativi intervenuti sui rapporti di lavoro e alla significativa riduzione dei contribuenti collaboratori. Detta tendenza si riflette sull'andamento dell'intero comparto dei lavoratori autonomi, tenendo conto che i risultati positivi di questo Fondo consentono di limitare i risultati negativi derivanti dai disavanzi dei CD-CM, Artigiani e Commercianti.

Pertanto, il collegio ribadisce la necessità che l'Amministrazione svolga maggiori approfondimenti analitici sulla composizione e sull'andamento delle diverse tipologie dei rapporti di lavoro e di contribuzione e prestazione che concorrono ai versamenti al Fondo, anche alla luce delle recenti innovazioni normative, per una più compiuta comprensione della dinamica dei versamenti. Ciò anche al fine di pervenire alla distinzione, a consuntivo, del numero degli iscritti che hanno effettuato almeno un versamento nell'anno di riferimento e degli iscritti che non hanno proceduto a versamenti, per monitorare la dinamica delle entrate.



016923

A conclusione dell'esame del presente rendiconto e sulla base delle osservazioni e delle segnalazioni precedentemente svolte, il collegio ritiene che lo stesso possa essere approvato.

IL COLLEGIO DEI SINDACI

Paola Chiari *Paola Chiari*

Roberto Nicolò *R. Nicolò*

Giorgio Danieli *Giorgio Danieli*

Benito Di Troia *Benito Di Troia*

Danilo Giovanni Festa *Danilo Giovanni Festa*

Natale Forlani *Natale Forlani*

Pietro Voci *Pietro Voci*

COPIA CONFORME

COLLEGIO DEI SINDACI
Il Capo della Segreteria Tecnica
Festa

INPS – Collegio Sindacale

9 Fondo per la previdenza degli addetti alle abolite imposte di consumo

Relazione al Conto Consuntivo 2016

Il rendiconto dell'anno 2016 del Fondo presenta, come si evince dal prospetto che segue, una situazione di pareggio, in quanto il finanziamento necessario per fronteggiare l'eventuale squilibrio della gestione pressoché priva di copertura contributiva viene evidenziato tra il Valore della produzione, nella voce Trasferimenti da parte di altri Enti, che, per l'anno 2016, è pari a 139.190 mgl/€, con una diminuzione di 4.888 mgl/€ rispetto al 2015.

Descrizione	Consuntivo 2015	Consuntivo 2016	Variazioni	
			assolute	%
in migliaia di euro				
Valore della produzione	144.169	139.326	-4.843	-3,48%
di cui Trasferimenti dalla G.I.A.S	144.078	139.190	-4.888	-3,51%
Costo della produzione	-144.228	-139.224	5.004	-3,59%
Differenza	-59	102	161	---
Proventi e oneri finanziari	-360	-131	229	-174,81%
Proventi e oneri straordinari	437	54	-383	-709,26%
Imposte di esercizio	-18	-25	-7	28,00%
Risultato d'esercizio	0	0	0	---

Con riguardo ai singoli valori di bilancio della gestione in esame, il collegio ritiene di evidenziare i seguenti aspetti.

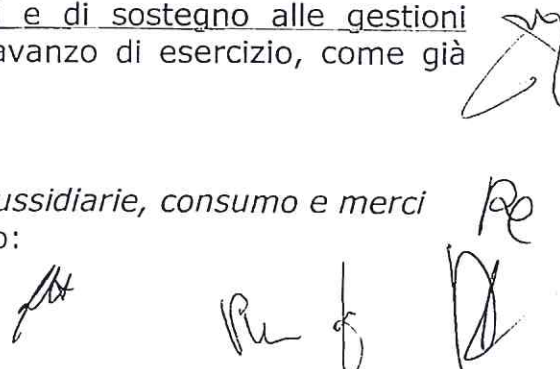
GESTIONE ECONOMICA

Valore della produzione

- *Proventi e corrispettivi per la produzione delle prestazioni e/o servizi*
Nell'ambito di tale posta, si evidenzia la somma di 93 mgl/€ a titolo di Aliquote contributive a carico dei datori di lavoro e/o degli iscritti, con un incremento di 53 mgl/€ rispetto al 2015.
- *Altri ricavi e proventi*
Tali poste comprendono principalmente i Trasferimenti dalla Gestione degli interventi assistenziali e di sostegno alle gestioni previdenziali per la copertura del disavanzo di esercizio, come già esposto in premessa.

Costo della produzione

- *Costi per l'acquisto di materie prime, sussidiarie, consumo e merci*
Nell'ambito di tale posta, si evidenziano:



1. le Spese per prestazioni per complessivi 138.588 mgli/€, che attengono alle rate di pensione, con una flessione di 4.797 mgli/€ (-3,3%) rispetto al 2015.
Si precisa che l'onere pensionistico è al netto della quota di natura non previdenziale assunta direttamente a carico dello Stato ed esposta nel bilancio della GIAS (5.082 mgli/€), nonché dell'onere per l'assegno al nucleo familiare (245 mgli/€) che è posto a carico della gestione PTLD.
2. le Poste correttive e compensative di spese correnti, pari a 659 mgli/€ (616 mgli/€ nel 2015), che riguardano i recuperi di rate di pensioni.

➤ *Oneri diversi di gestione*

Tale voce è composta principalmente dai Trasferimenti passivi e dai Valori di copertura di periodi assicurativi per 16 mgli/€ (-35 mgli/€ rispetto al 2015), nonché dalle Spese di amministrazione¹ per 1.041 mgli/€, con un incremento di 346 mgli/€ (+49,8%) rispetto al 2015, dovuto principalmente alla variazione delle spese legali (+241 mgli/€).

Proventi ed oneri finanziari

➤ *Interessi passivi ed altri oneri finanziari*

Tale voce è costituita quasi esclusivamente dagli Interessi passivi sul conto corrente con l'Istituto² per complessivi 131 mgli/€, in diminuzione di 228 mgli/€ (-63,50%) rispetto all'anno precedente.

SITUAZIONE PATRIMONIALE

Per quanto concerne la situazione patrimoniale, si osserva un totale a pareggio di 2.912 mgli/€. Si evidenziano le seguenti componenti:

Attivo

➤ *Attivo Circolante - Residui Attivi*

Si rileva un ammontare complessivamente pari a 3.466 mgli/€ (indicato in bilancio per 2.877 mgli/€ al netto del Fondo svalutazione crediti per prestazioni da recuperare per 589 mgli/€), afferente i Crediti verso gli iscritti, soci e terzi (tra i quali figurano quelli verso gli iscritti per il trattamento di pensione per 1.225 mgli/€, quelli per prestazioni di capitale per 581 mgli/€ mgli/€) e quelli per Prestazioni da recuperare per 1.515 mgli/€ (di cui 1.309 mgli/€ per il

1 - Le spese di amministrazione sostenute dall'Istituto vengono successivamente ripartite tra le gestioni ai sensi dell'art. 57 del nuovo Regolamento di contabilità.
2 - L'art. 52, comma 1, lettera a) del Regolamento di amministrazione e contabilità dell'Istituto, stabilisce che il tasso di remunerazione che le gestioni o fondi finanziariamente passivi devono corrispondere per le anticipazioni ricevute da quelli finanziariamente attivi, è pari all'interesse legale. Al riguardo, per l'anno 2016, è stato considerato il decreto dell'11.12.2015 (G.U. n. 291 del 15/12/2015) del Ministro dell'economia e delle finanze, che ha fissato, dal 1° gennaio 2016, nella misura dello 0,2% in ragione d'anno, il saggio degli interessi legali di cui all'art. 1284 del codice civile.



trattamento di pensione e 206 mg/€ per le prestazioni erogate in conto capitale).

Passivo

➤ *Debiti - Obbligazioni*

Complessivamente pari a 2.912 mg/€, riguardano principalmente i Debiti verso iscritti, soci e terzi per prestazioni dovute per 2.520 mg/€ (2.166 mg/€ nel 2015). I debiti relativi ai Rapporti di c/c tra le Gestioni e la Gestione per la produzione dei servizi sono pari a 131 mg/€, con una diminuzione di 871 mg/€ rispetto al 2015.

A conclusione dell'esame del presente rendiconto, il collegio ritiene che lo stesso possa essere approvato.

IL COLLEGIO DEI SINDACI

Paola Chiari

Roberto Nicolò

Giorgio Danieli

Benito Di Troia

Danilo Giovanni Festa

Natale Forlani

Pietro Voci

COPIA CONFORME

COLLEGIO DEI SINDACI
Il Capo della Segreteria Tecnica



016927

INPS – Collegio Sindacale

10 Fondo di previdenza per il personale di volo dipendente da aziende di navigazione aerea**Relazione al Conto Consuntivo 2016**

Il rendiconto dell'anno 2016 del Fondo presenta un risultato economico di esercizio negativo pari a 155.345 mg/€, a fronte del risultato economico negativo di 132.187 mg/€ del 2015 ed un disavanzo patrimoniale netto pari a 749.009 mg/€, come da prospetto seguente.

Descrizione	Consuntivo 2015	Consuntivo 2016	Variazioni	
			assolute	%
in migliaia di euro				
Disavanzo patrimoniale netto all'inizio dell'esercizio	-461.477	-593.664	-132.187	22,27%
Valore della produzione	148.823	130.168	-18.655	-14,33%
Costo della produzione	-277.440	-306.808	-29.368	9,57%
Differenza	-128.617	-176.640	-48.023	27,19%
Proventi e oneri finanziari	-3.157	-1.501	1.656	-110,33%
Rettifiche di valore di attività finanziarie	0	0	0	---
Proventi e oneri straordinari	-373	22.872	23.245	---
Imposte di esercizio	-40	-76	-36	47,37%
Risultato d'esercizio *	-132.187	-155.345	-23.158	14,91%
Disavanzo patrimoniale netto alla fine dell'esercizio	-593.664	-749.009	-155.345	20,74%

* Al netto dei prelievi da riserve obbligatorie e derivanti da legge pari a 8.357 mg/€ per il 2016

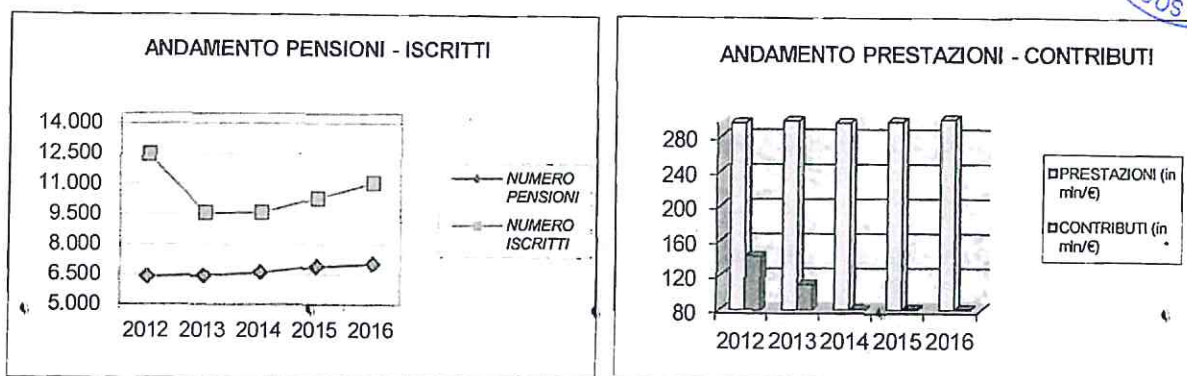
Nella tabella che segue, vengono, inoltre, riepilogati sia i dati relativi al numero delle pensioni vigenti e degli iscritti, sia i dati relativi ai contributi ed alle prestazioni rispettivamente accertati ed impegnate, con riferimento all'ultimo quinquennio, con i relativi rapporti, da cui possono essere tratti utili elementi di valutazione in ordine ai conseguenti *trend* gestionali.

ANNO	NUMERO PENSIONI	NUMERO ISCRITTI	RAPPORTO PENSIONI/ISCRITTI	PRESTAZIONI (in mln/€)	CONTRIBUTI (in mln/€) *	RAPPORTO PRESTAZIONI/CONTRIBUTI
2012	6.382	12.494	0,51	296	143	2,07
2013	6.436	9.596	0,67	298	110	2,71
2014	6.593	9.610	0,69	296	81	3,65
2015	6.895	10.319	0,67	297	81	3,67
2016	7.028	11.081	0,63	305	81	3,77

Fonte: Relazione del direttore generale

* Comprensivi delle "Quote di partecipazione degli iscritti"

Al riguardo, il collegio rileva che nella relazione del coordinamento generale statistico viene fornita l'informazione sul "numero medio degli iscritti", che differisce dal dato fornito dal direttore generale nella propria relazione e da quanto riportato nei precedenti documenti di bilancio, in cui si fa riferimento al numero complessivo.



Sulla base dei dati sopra riportati, si osserva una diminuzione del rapporto pensioni/iscritti (0,63 a fronte di 0,67 del 2015) ed una crescita del rapporto prestazioni/contributi (3,77 a fronte di 3,67 del precedente esercizio).

Con riguardo ai singoli valori di bilancio della gestione in esame, il collegio ritiene, inoltre, di evidenziare i seguenti aspetti.

GESTIONE ECONOMICA

Valore della produzione

- *Proventi e corrispettivi per la produzione delle prestazioni e/o servizi*
Nell'ambito di tale posta, si evidenziano le Aliquote contributive a carico dei datori di lavoro e degli iscritti, per 80.646 mgl/€, con un decremento di 659 mgl/€ (pari a -0,8%) rispetto al consuntivo 2015, nonostante l'incremento del numero degli iscritti di 762 unità.
- *Altri ricavi e proventi*
Tali poste comprendono principalmente i Trasferimenti dalla Gestione degli interventi assistenziali e di sostegno alle gestioni previdenziali per la copertura delle minori entrate per agevolazioni e sgravi, per 40.845 mgl/€ (60.172 mgl/€ nel 2015), e si riferiscono, principalmente,
 - per 38.947 mgl/€ al trasferimento alla GIAS per la copertura delle minori entrate derivanti dalla riduzione della retribuzione imponibile ai fini contributivi (art. 13, comma 20, del decreto legge n. 145/2013)
 - per 1.417 mgl/€ ai contributi figurativi trasferiti dalla GIAS a copertura di periodi assicurativi derivanti dall'erogazione dei trattamenti di CIGS (531 mgl/€) e mobilità (886 mgl/€) ai sensi dell'art. 17 della legge n. 480/1988
 - per 290 mgl al trasferimento dalla GIAS a copertura del mancato gettito contributivo derivante dall'abrogazione, da parte dell'art.1 c. 39 della L.220/2010 dell'incremento dell'aliquota contributiva previsto dall'art.1 c. 10 L. 247/2007
 - per 185 mgl al trasferimento dalla GIAS a copertura del mancato gettito contributivo derivante dalle agevolazioni a favore di



016929

settori o categorie produttive, ai sensi dell'art. 37, comma 3, lett. d) della legge n. 88/1989;

Al riguardo, si evidenzia che i trasferimenti dalla GIAS, di cui all'allegato n. 5 alla relazione del rendiconto in esame, trovano una diversa esposizione contabile nel conto economico della gestione, nel quale le voci, all'interno della categoria "Altri ricavi e proventi", vengono aggregate per Trasferimenti da GIAS e Valori di copertura di periodi assicurativi.

Costo della produzione

- *Costi per l'acquisto di materie prime, sussidiarie, consumo e merci*
Tale posta è principalmente costituita dalle Spese per prestazioni per complessive 305.570 mg/€, che attengono quasi per intero alle rate di pensione (305.552 mg/€), con una crescita di 8.374 mg/€ (+2,8%) rispetto all'esercizio precedente. Tale situazione tiene conto del maggior numero dei trattamenti in essere (+133).
Si precisa, inoltre, che l'onere in parola è al netto della quota di natura non previdenziale, pari a 19.862 mg/€, posta a carico della G.I.A.S.

Si evidenziano, inoltre, 5.231 mg/€ tra le Poste correttive e compensative di spese correnti per il recupero di prestazioni indebite.

- *Ammortamenti e svalutazioni*
Per quanto riguarda la svalutazione dei crediti contributivi, l'Istituto ha utilizzato le percentuali di svalutazione fissate con determinazione del direttore generale n. 128 dell'11 luglio 2017¹, al fine di adeguare il corrispondente Fondo svalutazione in relazione al presumibile valore di realizzo degli stessi, come da tabella seguente:

Periodi	Crediti verso le aziende tenute alla presentazione della denuncia a mezzo DM
Fino al 31.12.2010	99,00
2011	70,00
2012	55,00
2013	30,00
2014	20,00
2015	15,00
2016	10,00

In particolare, sono state effettuate svalutazioni per 2.622 mg/€ (389 mg/€ nel 2015). I prelievi dal fondo svalutazione sono iscritti tra i proventi ed oneri straordinari per 58 mg/€.

1 - In attuazione dell'art. 59 del Regolamento di amministrazione e contabilità.

➤ *Oneri diversi di gestione*

Tale voce è composta principalmente dai Trasferimenti passivi per 1.064 mgli/€, di cui 447 mgli/€ a favore dello Stato e di altri Enti e 617 mgli/€ a favore del FPLD per quanto riguarda il contributo di solidarietà ex legge n. 41/1986 ed i valori di copertura per i periodi assicurativi, nonché dalle Spese di amministrazione² per 2.266 mgli/€ (+301 mgli/€ rispetto al 2015).

Proventi ed oneri finanziari

➤ *Interessi passivi*

Riguardano quasi esclusivamente gli Interessi passivi sul conto corrente con l'INPS³ per 1.437 mgli/€ (2.835 mgli/€ nel 2015).

SITUAZIONE PATRIMONIALE

Per quanto concerne la situazione patrimoniale, si osserva un totale dell'attivo di 49.497 mgli/€, un totale del passivo di 798.506 mgli/€ ed un disavanzo patrimoniale netto di 749.009 mgli/€, quale risultante dalla somma algebrica tra la riserva obbligatoria di 620.161 mgli/€ ed il disavanzo patrimoniale di 1.369.170 mgli/€.

Attivo

➤ *Attivo Circolante - Residui Attivi*

Tale voce, pari a 71.388 mgli/€ (indicata in bilancio per 40.344 mgli/€ al netto del Fondo svalutazione crediti contributivi per 31.044 mgli/€), è costituita principalmente dai Crediti verso iscritti, soci e terzi e, in particolare, dai Crediti per aliquote contributive a carico dei datori di lavoro e/o degli iscritti per 47.536 mgli/€.

Passivo

➤ *Debiti*

Presentano una consistenza complessiva di 798.506 mgli/€ (+144.128 mgli/€ rispetto al 2015), di cui, principalmente, 5.385 mgli/€ (4.576 mgli/€ nel 2015) per Debiti verso iscritti, soci e terzi, 1.921 mgli/€ (stesso dato del 2015) per Debiti diversi per oneri derivanti dalla cessione di crediti contributivi e 790.736 mgli/€ per Rapporti di c/c tra le Gestioni e la Gestione per la produzione dei servizi.



2 - Le spese di amministrazione sostenute dall'Istituto vengono successivamente ripartite tra le gestioni ai sensi dell'art. 57 del Regolamento di amministrazione e contabilità.

3 - L'art. 52, comma 1, lettera a) del Regolamento di amministrazione e contabilità dell'Istituto, stabilisce che il tasso di remunerazione che le gestioni o fondi finanziariamente passivi devono corrispondere per le anticipazioni ricevute da quelli finanziariamente attivi, è pari all'interesse legale. Al riguardo, per l'anno 2016, è stato considerato il decreto dell'11.12.2015 (G.U. n. 291 del 15/12/2015) del Ministro dell'economia e delle finanze, che ha fissato, dal 1° gennaio 2016, nella misura dello 0,2% in ragione d'anno, il saggio degli interessi legali di cui all'art. 1284 del codice civile.






016931


Il collegio, oltre a sottolineare, l'aggravamento dei fattori di squilibrio gestionale, indicati dai rispettivi risultati economici e, dal costante divario tra minori contributi e prestazioni, rileva, altresì, che, tenuto conto delle riserve legali, prelevate dal Fondo nel 2016 per 8.357 mgl/€, ai sensi della vigente normativa, il disavanzo economico dell'esercizio, esposto nei prospetti di bilancio, è pari a 146.987 mgl/€.


Con riferimento alla voce "Poste correttive e compensative di spese correnti per prestazioni istituzionali", il collegio ricorda quanto osservato nel verbale n. 27 del 15 settembre 2016, circa la necessità di dettagliare in modo puntuale ogni singola posta, e rileva la mancata indicazione degli elementi richiesti.


A conclusione dell'esame del presente rendiconto e sulla base delle osservazioni e delle segnalazioni precedentemente svolte il collegio ritiene che lo stesso possa essere approvato.


IL COLLEGIO DEI SINDACI


Paola Chiari 


Roberto Nicolò 

Giorgio Danieli 

Benito Di Troia 

Danilo Giovanni Festa 

Natale Forlani 

Pietro Voci 

COPIA CONFORME

COLLEGIO DEI SINDACI
Il Capo della Segreteria Tecnica


8.016

016932



INPS – Collegio Sindacale

11 Gestione speciale per i trattamenti pensionistici già erogati dal soppresso Fondo previdenziale ed assistenziale degli spedizionieri doganali – art. 3, comma 2, Legge 16 luglio 1997, n. 230

Relazione al Conto Consuntivo 2016

La presente gestione speciale ad esaurimento non prevede la riscossione di contributi, in quanto gli spedizionieri doganali assunti dopo il 1° gennaio 1998 sono iscritti all'Assicurazione Generale Obbligatoria (art. 1 della legge n. 230/1997).

Il rendiconto dell'anno 2016 è caratterizzato dal pareggio di bilancio, ottenuto attraverso la copertura da parte dello Stato dello squilibrio della gestione, con apposito trasferimento dalla GIAS, ai sensi dell'art. 3 della legge n. 230/1997. Nel prospetto seguente si evidenzia, pertanto, l'importo di 28,448 mgl/€, che costituisce la quasi totalità del Valore della produzione del conto economico.

Descrizione	Consuntivo 2015	Consuntivo 2016	Variazioni	
			assolute	%
in migliaia di euro				
Avanzo patrimoniale netto all'inizio dell'esercizio	13.382	13.382	0	0,00%
Valore della produzione	29.124	28.449	-675	-2,37%
di cui Trasferimenti dalla G.I.A.S	29.123	28.448	-675	-2,37%
Costo della produzione	-28.887	-28.127	760	-2,70%
Differenza	237	322	85	26,40%
Proventi e oneri finanziari	-254	-311	-57	18,33%
Rettifiche di valore di attività finanziarie	0	0	0	---
Proventi e oneri straordinari	27	0	-27	---
Imposte di esercizio	-10	-11	-1	9,09%
Risultato d'esercizio	0	0	0	---
Avanzo patrimoniale netto alla fine dell'esercizio	13.382	13.382	0	0,00%

Con riguardo ai singoli valori di bilancio della gestione in esame, il collegio ritiene di evidenziare i seguenti aspetti.

GESTIONE ECONOMICA

Valore della produzione

➤ *Altri ricavi e proventi*

Come già esposto in premessa, tale posta è costituita esclusivamente dai Trasferimenti dalla Gestione degli interventi assistenziali e di sostegno alle gestioni previdenziali per la copertura del disavanzo di esercizio.

Si evidenzia, inoltre, per 1 mgl/€, il contributo di solidarietà, come previsto dall'art. 1, comma 486, della legge n. 147/2013.

Handwritten signatures and initials: *RM*, *RF*, *PP*, *AA*



016933

Costo della produzione

- *Costi per l'acquisto di materie prime, sussidiarie, consumo e merci*
Tale posta è costituita dalle Spese per prestazioni per 28.003 mg/€ (-679 mg/€ rispetto al 2015), di cui 27.552 mg/€ per rate di pensione e 451 mg/€ per indennità di buonuscita.

Si rilevano, inoltre, le Poste correttive e compensative di uscite per il recupero di prestazioni effettuate nei confronti dei pensionati, pari a 161 mg/€ (+72 mg/€ rispetto al 2015).

- *Oneri diversi di gestione*
Tale voce è composta principalmente dalle Spese di amministrazione¹ per 237 mg/€, con un decremento di 8 mg/€ (-3,3%) rispetto al 2015.

Proventi ed oneri finanziari

- *Interessi passivi*
Riguardano quasi esclusivamente la perdita su investimenti patrimoniali non unitari per 304 mg/€, a fronte di 236 mg/€ del 2015 e gli Interessi passivi per anticipazioni dalle altre gestioni² per 6 mg/€, a fronte di 18 mg/€ nel 2015, in quanto la disciplina dettata dalla legge n. 230/1997 prevede che l'Istituto anticipi i capitali occorrenti per l'erogazione delle prestazioni e ne ottenga il rimborso sulla base del rendiconto annuale.

SITUAZIONE PATRIMONIALE

Per quanto concerne la situazione patrimoniale, si osserva un totale dell'attivo di 13.867 mg/€, un totale del passivo di 485 mg/€ ed una consistenza patrimoniale netta di 13.382 mg/€, invariata rispetto all'anno precedente. Si evidenziano le seguenti componenti:

Attivo

- *Immobilizzazioni*
Si rileva un ammontare complessivo di 2.745 mg/€, esclusivamente rappresentato dalle immobilizzazioni materiali e, in particolare, dagli Immobili da reddito.
- *Attivo Circolante*
Risultano iscritti valori per complessivi 11.122 mg/€, costituiti principalmente dai Rapporti di c/c tra le gestioni e la gestione per la produzione dei servizi per 10.329 mg/€ (10.130 mg/€ nel 2015).

1 - Le spese di amministrazione sostenute dall'Istituto vengono successivamente ripartite tra le gestioni ai sensi dell'art. 57 del Regolamento di amministrazione e contabilità.

2 - L'art. 52, comma 1, lettera a) del Regolamento di amministrazione e contabilità dell'Istituto, stabilisce che il tasso di remunerazione che le gestioni o fondi finanziariamente passivi devono corrispondere per le anticipazioni ricevute da quelli finanziariamente attivi, è pari all'interesse legale. Al riguardo, per l'anno 2016, è stato considerato il decreto dell'11.12.2015 (G.U. n. 291 del 15/12/2015) del Ministro dell'economia e delle finanze, che ha fissato, dal 1° gennaio 2016, nella misura dello 0,2% in ragione d'anno, il saggio degli interessi legali di cui all'art. 1284 del codice civile.



016934

Passivo

➤ *Residui passivi -Debiti*

La voce più importante è rappresentata dai Debiti per le spese per prestazioni istituzionali, pari a 443 mg/€ (-43 mg/€ rispetto al 2015).

A conclusione dell'esame del presente rendiconto, il collegio ritiene che lo stesso possa essere approvato.

IL COLLEGIO DEI SINDACI

Paola Chiari *Paola Chiari*

Roberto Nicolò *R. Nicolò*

Giorgio Danieli *Giorgio Danieli*

Benito Di Troia *Benito Di Troia*

Danilo Giovanni Festa *Danilo Giovanni Festa*

Natale Forlani *Natale Forlani*

Pietro Voci *Pietro Voci*

COPIA CONFORME
COLLEGIO DEI SINDACI
Il Capo della Segreteria Tecnica
[Signature]



INPS – Collegio Sindacale

12 Fondo speciale per i trattamenti pensionistici a favore del personale delle Ferrovie dello Stato S.p.A. art. 43 della Legge n. 488 del 23.12.1999

Relazione al Bilancio consuntivo 2016

La gestione in esame chiude a pareggio, in quanto lo squilibrio viene completamente coperto dallo Stato, con apposito trasferimento da parte della G.I.A.S. (art. 43, comma 3, della legge n. 488/1999, nonché art. 210 del D.P.R. n. 1092/1973). Nel prospetto seguente, tale voce risulta evidenziata tra i Valori della produzione per un importo pari a 4.133 mln/€, che rispetto all'anno precedente (4.072 mln/€), presenta un incremento di 61 mln/€ (+1,5%).

L'avanzo patrimoniale, alla fine dell'anno, è pari a 1 mln/€ e coincide con la situazione patrimoniale esistente al 1° aprile 2000.

Descrizione	Consuntivo 2015	Consuntivo 2016	Variazioni	
			assolute	%
			in milioni di euro	
Avanzo patrimoniale netto all'inizio dell'esercizio	1	1	0	0,00%
Valore della produzione	4.834	4.799	-35	-0,73%
di cui Trasferimenti dalla G.I.A.S.	4.072	4.133	61	1,48%
Costo della produzione	-4.830	-4.796	34	-0,71%
Differenza	4	3	-1	-33,33%
Proventi e oneri finanziari	-4	-2	2	-100,00%
Proventi e oneri straordinari	0	0	0	---
Imposte di esercizio	0	-1	-1	100,00%
Risultato d'esercizio	0	0	0	---
Avanzo patrimoniale netto alla fine dell'esercizio	1	1	0	0,00%

Dall'esame dei singoli valori di bilancio della gestione, si rileva quanto segue.

GESTIONE ECONOMICA

Valore della produzione

➤ Proventi e corrispettivi per la produzione delle prestazioni e/o servizi

Nell'ambito di tale posta, si evidenziano le Aliquote contributive a carico dei datori di lavoro e degli iscritti, per complessivi 610 mln/€, con un decremento di 86 mln/€ (pari a -12,4%) rispetto al consuntivo 2015 e si riferisce, per 607 mln/€, ai contributi versati dalle Ferrovie dello Stato s.p.a., dalle varie società nate dallo scorporo di alcune sue attività e dalle aziende che hanno conservato l'iscrizione al Fondo speciale FS e, per 3 mln/€, ai contributi dovuti per il personale transitato dalle FS all'INPS. Come affermato nella relazione del direttore generale, il decremento del

gettito contributivo è da attribuire alla diminuzione del numero medio dei lavoratori iscritti che al 31 dicembre 2016 è pari a 45.184 rispetto al dato di 47.040 al 31 dicembre 2015. Il monte retributivo imponibile è stimato pari a 1.849 mln (1.927 mln al 31 dicembre 2015) e la retribuzione media è di € 40.910.

➤ *Altri ricavi e proventi*

Tale voce, iscritta in bilancio per 4.185 mln/€, è così costituita:

- ✓ per 4.133 mln/€ dai Trasferimenti dalla Gestione degli interventi assistenziali e di sostegno alle gestioni previdenziali (art. 43, comma 3, della legge 23 dicembre 1999, n. 488 e art. 210 del d.P.R. 29 dicembre 1973, n. 1092), per la copertura del disavanzo di esercizio;
- ✓ per 2 mln/€ dai trasferimenti per il mancato gettito contributivo derivante dall'art. 1, comma 39, della legge n. 220/2000;
- ✓ per 19 mln/€ dal trasferimento al fondo dei valori di copertura per ricongiunzioni e riscatti versati dagli iscritti;
- ✓ per 31 mln/€ dal trasferimento dal Fondo per il perseguimento delle politiche attive a sostegno del reddito e dell'occupazione per il personale delle società del Gruppo Ferrovie dello Stato Italiane, della contribuzione correlata a copertura dell'assegno straordinario corrisposto al personale del Gruppo FS per i periodi corrispondenti all'esodo.

Costo della produzione

➤ *Costi per l'acquisto di materie prime, sussidiarie, consumo e merci*

Nell'ambito di tale posta, si evidenziano le Spese per prestazioni per complessivi 4.806 mln/€, che attengono per intero alle rate di pensione e che, rispetto al 2015, presentano una flessione di 39 mln/€, attribuibile all'aumento dell'importo medio delle stesse rate, pur in presenza della diminuzione del numero delle rendite in essere (-3.999).

Si precisa, che l'onere pensionistico è al netto della maggiore rivalutazione delle pensioni, ai sensi dell'art. 5, comma 6, della legge n. 127/2007 e dell'art. 69, commi 1 e 2, della legge n. 388/2000, nonché della somma aggiuntiva di cui all'art. 70, comma 8, della legge n. 388/2000. Inoltre, dal 2015 sono considerati anche gli oneri relativi a rate di pensione connesse a pensionamenti anticipati per lavori usuranti ai sensi del decreto legislativo n. 67/2011, ai lavoratori salvaguardati dalla riforma pensionistica del 2011 (dalla 2° alla 6° operazione) e l'onere derivante dalla rivalutazione automatica delle pensioni di cui all'art. 1 del decreto legge n. 65/2015 a seguito della sentenza della Corte costituzionale n. 70/2015. Dal 2016 sono considerati anche gli oneri previsti dai commi 265 e 281 dell'art. 1 della legge n. 208/2015 (salvaguardati e opzione donna). Tutti detti oneri vengono esposti nel bilancio della GIAS, in quanto assunti direttamente a carico dello Stato.

Si osserva, inoltre, tra le Poste correttive e compensative di spese correnti, il recupero per prestazioni per 20 mln/€ (-4 mln/€ rispetto al 2015).

At

R
f
2
AS



016937

➤ *Oneri diversi di gestione*

Tale voce è composta principalmente:

1. dalle Spese di amministrazione¹ per 1 mln/€, (dato pressoché invariato rispetto al 2015), ascrivibili principalmente alle spese per il personale;
2. dai Trasferimenti ad altre gestioni dell'INPS e, in particolare:
 - per 4 mln/€, dal trasferimento di contributi ai Fondi amministrati dell'Istituto;
 - per 1 mln/€, dal trasferimento al FPLD per il personale navigante di ruolo da data anteriore al 1 settembre 1984, ai sensi dell'art. 41 della legge n. 413/1984.

Proventi ed oneri finanziari

➤ *Interessi passivi ed altri oneri finanziari*

Pari a complessivi 2 mln/€, riguardano quasi esclusivamente gli Interessi passivi sul conto corrente con l'INPS², con una diminuzione di 2 mln/€ rispetto al 2015.

SITUAZIONE PATRIMONIALE

Per quanto concerne la situazione patrimoniale, si osserva un totale a pareggio di 102 mln/€ ed un avanzo patrimoniale di 1 mln/€. Si evidenziano le seguenti componenti.

Attivo

➤ *Attivo Circolante*

Si rileva un ammontare complessivamente pari a 33 mln/€ (iscritto in bilancio per 18 mln/€ al netto del Fondo svalutazione crediti per prestazioni da recuperare pari a 15 mln/€), rappresentati esclusivamente dai Crediti verso gli iscritti, soci e terzi.

Passivo

➤ *Residui passivi*

Sono costituiti principalmente dal Debito in c/c con l'INPS per 10 mln/€ (con un aumento di 15 mln/€ rispetto all'anno precedente), dai Debiti verso iscritti, soci e terzi per prestazioni dovute per 90 mln/€ (78 mln/€ nel 2015) e dai Debiti verso IPAS per 1 mln/€.

1 - Le spese di amministrazione sostenute dall'Istituto vengono successivamente ripartite tra le gestioni ai sensi dell'art. 57 del Regolamento di amministrazione e contabilità.

2 - L'art. 52, comma 1, lettera a) del Regolamento di amministrazione e contabilità dell'Istituto, stabilisce che il tasso di remunerazione che le gestioni o fondi finanziariamente passivi devono corrispondere per le anticipazioni ricevute da quelli finanziariamente attivi, è pari all'interesse legale. Al riguardo, per l'anno 2016, è stato considerato il decreto dell'11.12.2015 (G.U. n. 291 del 15/12/2015) del Ministro dell'economia e delle finanze, che ha fissato, dal 1° gennaio 2016, nella misura dello 0,2% in ragione d'anno, il saggio degli interessi legali di cui all'art. 1284 del codice civile.

3

198810

016938



Tenuto conto della residualità delle prestazioni conferite al Fondo, il collegio invita l'Istituto a valutare, nelle sedi competenti l'opportunità o meno del mantenimento di tale gestione.

A conclusione dell'esame del presente rendiconto e sulla base delle osservazioni e delle segnalazioni precedentemente svolte, il collegio ritiene che lo stesso possa essere approvato.

IL COLLEGIO DEI SINDACI

Paola Chiari *Paola Chiari*

Roberto Nicolò *R. Nicolò*

Giorgio Danieli *Giorgio Danieli*

Benito Di Troia *Benito Di Troia*

Danilo Giovanni Festa *Danilo Giovanni Festa*

Natale Forlani *Natale Forlani*

Pietro Voci *P. Voci*

COPIA CONFORME

COLLEGIO DEI SINDACI
Il Capo della Segreteria Tecnica
[Signature]



016939

INPS - Collegio Sindacale**13 Gestione speciale di previdenza per i dipendenti dalle imprese esercenti miniere, cave e torbiere****Relazione al Conto Consuntivo 2016**

Il rendiconto dell'anno 2016 della gestione⁴ presenta un risultato economico di esercizio negativo di 11.326 mgli/€, a fronte del risultato economico negativo di 13.728 mgli/€ del 2015 ed un disavanzo patrimoniale netto pari a 603.894 mgli/€ (592.568 mgli/€ nel 2015).


Descrizione	Consuntivo 2015	Consuntivo 2016	Variazioni	
			assolute	%
in migliaia di euro				
Disavanzo patrimoniale netto all'inizio dell'esercizio	-578.840	-592.568	-13.728	2,32%
Valore della produzione	13.821	13.273	-548	-4,13%
Costo della produzione	-24.674	-23.391	1.283	-5,49%
Differenza	-10.853	-10.118	735	-7,26%
Proventi e oneri finanziari	-2.907	-1.190	1.717	-144,29%
Rettifiche di valore di attività finanziarie	0	0	0	—
Proventi e oneri straordinari	49	0	-49	—
Imposte di esercizio	-17	-18	-1	5,56%
Risultato d'esercizio	-13.728	-11.326	2.402	-21,21%
Disavanzo patrimoniale netto alla fine dell'esercizio	-592.568	-603.894	-11.326	1,88%

Nella seguente tabella, vengono, inoltre, riepilogati sia i dati relativi al numero delle pensioni vigenti e degli iscritti, sia i dati relativi ai contributi ed alle prestazioni rispettivamente accertati ed impegnate, con riferimento all'ultimo quinquennio, con i relativi rapporti, da cui possono essere tratti utili elementi di valutazione in ordine ai conseguenti *trend* gestionali.

ANNO	NUMERO PENSIONI	NUMERO ISCRITTI (*)	RAPPORTO PENSIONI/ISCRITTI	PRESTAZIONI (in mln/€)	CONTRIBUTI (in mln/€) (**)	RAPPORTO PRESTAZIONI/CONTRIBUTI
2012	6.820	1.659	4,11	26,0	1,7	15,29
2013	6.601	1.631	4,05	26,0	1,6	16,25
2014	6.429	1.595	4,03	24,5	1,6	15,31
2015	6.346	1.424	4,46	25,0	1,5	16,67
2016	6.196	1.333	4,65	24,0	1,5	16,00

(*) Relativamente al numero degli iscritti, è riportato il "valore medio", che differisce, per gli anni dal 2012 al 2015, da quanto riportato nei precedenti documenti di bilancio.

(**) Comprensivi delle quote di partecipazione degli iscritti



Sulla base dei dati sopra riportati, si ribadisce che la gestione continua a presentare aspetti decisamente critici, sia per quanto concerne il rapporto pensioni/iscritti (4,65), con un andamento crescente, sia per ciò che attiene al rapporto prestazioni/contributi (16,00).

Con riguardo ai singoli valori di bilancio della gestione, il collegio ritiene di evidenziare i seguenti aspetti.

GESTIONE ECONOMICA

Valore della produzione

- *Proventi e corrispettivi per la produzione delle prestazioni e/o servizi*
Nell'ambito di tale posta, si evidenziano le Aliquote contributive a carico dei datori di lavoro e degli iscritti, per complessivi 1.523 mg/€, con un incremento di 64 mg/€ (+4,4%) rispetto al consuntivo 2015.
- *Altri ricavi e proventi*
Tali poste comprendono principalmente i Trasferimenti da altre gestioni dell'INPS, in larga misura derivanti dall'apporto del Fondo pensioni lavoratori dipendenti, commisurato, ai sensi dell'art. 8 della legge n. 5/1960, al 50% degli oneri sostenuti nel corso dell'anno dalla gestione, pari a 11.702 mg/€ (con una diminuzione di 613 mg/€ rispetto all'esercizio precedente).

Costo della produzione

- *Costi per l'acquisto di materie prime, sussidiarie, consumo e merci*
Nell'ambito di tale posta, si evidenziano le Spese per prestazioni istituzionali per 24.303 mg/€, in diminuzione di 712 mg/€ (-2,1%) rispetto al 2015, attribuibile ad un minor numero dei trattamenti in essere (-150).
Si precisa che l'onere pensionistico è al netto della quota di natura non previdenziale (5.896 mg/€), che, assunta direttamente a carico dello Stato, viene esposta nel bilancio della GIAS, nonché dell'onere per l'assegno al nucleo familiare (783 mg/€), che è posto a carico della gestione PTLD.



016941

Si rileva, inoltre, tra le Poste correttive e compensative di spese correnti, il recupero di prestazioni per 1.461 mg/€ (+547 mg/€ rispetto al 2015).

➤ **Ammortamenti e svalutazioni**

Per quanto riguarda la svalutazione dei crediti contributivi, l'Istituto ha utilizzato le percentuali di svalutazione fissate con determinazione del direttore generale n. 128 dell'11 luglio 2017¹, al fine di adeguare il corrispondente Fondo svalutazione in relazione al presumibile valore di realizzo degli stessi, come da tabella seguente:

Periodi	Crediti verso le aziende tenute alla presentazione della denuncia a mezzo DM
Fino al 31.12.2010	99,00
2011	70,00
2012	55,00
2013	30,00
2014	20,00
2015	15,00
2016	10,00

In particolare, sono state effettuate svalutazioni per 2 mg/€ (4 mg/€ nel 2015).

Per quanto riguarda i crediti per prestazioni da recuperare, sono state effettuate svalutazioni per 2 mg/€ (stesso importo nel 2015); tra i proventi ed oneri straordinari è iscritto il prelievo dal relativo fondo svalutazione per complessivi 2 mg/€.

➤ **Oneri diversi di gestione**

Tale posta è costituita principalmente dalle Spese di amministrazione² per 437 mg/€, con una diminuzione di 23 mg/€ rispetto al 2015, attribuibile principalmente alle spese per il personale ed alle altre spese.

Proventi ed oneri finanziari

➤ **Oneri finanziari**

Sono rappresentati quasi esclusivamente dagli Interessi passivi sul conto corrente con l'INPS per 1.190 mg/€, con una flessione di 1.717 mg/€ rispetto al 2015³.

1 - In attuazione dell'art. 59 del Regolamento di amministrazione e contabilità.

2 - Le spese di amministrazione sostenute dall'Istituto vengono successivamente ripartite tra le gestioni ai sensi dell'art. 57 del Regolamento di amministrazione e contabilità.

3 - L'art. 52, comma 1, lettera a) del Regolamento di amministrazione e contabilità dell'Istituto, stabilisce che il tasso di remunerazione che le gestioni o fondi finanziariamente passivi devono corrispondere per le anticipazioni ricevute da quelli finanziariamente attivi, è pari all'interesse legale. Al riguardo, per l'anno 2016, è stato considerato il decreto dell'11.12.2015 (G.U. n. 291 del 15/12/2015) del Ministro dell'economia e delle finanze, che ha fissato, dal 1° gennaio 2016, nella misura dello 0,2% in ragione d'anno, il saggio degli interessi legali di cui all'art. 1284 del codice civile.

Ru f 3



016942

SITUAZIONE PATRIMONIALE

Per quanto concerne la situazione patrimoniale, si osserva un totale dell'attivo di 322 mgl/€, un totale del passivo di 604.216 mgl/€ ed un deficit patrimoniale pari a 603.894 mgl/€. Si evidenziano le seguenti componenti.

Attivo➤ *Immobilizzazioni*

Tale posta, iscritta per 7 mgl/€, riguarda le immobilizzazioni materiali e, in particolare, rappresenta la Quota di partecipazione all'acquisizione di immobili strumentali.

➤ *Attivo Circolante - Residui Attivi*

Si rileva un ammontare complessivamente pari a 503 mgl/€ (indicato in bilancio per 86 mgl/€ al netto dei fondi svalutazione crediti), afferente i Crediti verso iscritti, soci e terzi e per il quale si evidenziano:

- i Crediti per aliquote contributive a carico dei datori di lavoro e/o iscritti per 402 mgl/€ (396 mgl/€ nel 2015);
- i Crediti per poste correttive e compensative di spese correnti per 101 mgl/€ (stesso importo del 2015).

Passivo➤ *Debiti*

Pari a complessivi 604.216 mgl/€, sono rappresentati quasi esclusivamente dal debito risultante dai Rapporti di c/c tra le gestioni e la gestione per la produzione dei servizi, che ammonta a 603.539 mgl/€, con un aumento di 11.416 mgl/€ (pari all'1,9%) rispetto al 2015.

Tenuto conto dell'andamento della gestione in esame, che registra, nel tempo un progressivo disavanzo patrimoniale, nonché della oggettiva difficoltà di individuare soluzioni correttive ai fini del riequilibrio gestionale nell'ambito della medesima gestione, il collegio invita l'Istituto a valutare, nelle sedi competenti l'opportunità o meno del mantenimento di tale gestione.

4



016943

A conclusione dell'esame del presente rendiconto e sulla base delle osservazioni e delle segnalazioni precedentemente svolte, il collegio ritiene che lo stesso possa essere approvato.

IL COLLEGIO DEI SINDACI

- Paola Chiari *Paola Chiari*
- Roberto Nicolò *Roberto Nicolò*
- Giorgio Danieli *Giorgio Danieli*
- Benito Di Troia *Benito Di Troia*
- Danilo Giovanni Festa *Danilo Giovanni Festa*
- Natale Forlani *Natale Forlani*
- Pietro Voci *Pietro Voci*

COPIA CONFORME

COLLEGIO DEI SINDACI
Il Capo della Segreteria Tecnica
F. Voci



016944

INPS - Collegio Sindacale

14 Fondo integrativo dell'assicurazione generale obbligatoria per l'invalidità la vecchiaia ed i superstiti a favore del personale dipendente dalle aziende private del gas - Gestione ad esaurimento**Relazione al Conto Consuntivo 2016**

Si rammenta che, ai sensi dell'art. 7, comma 9 septies, del decreto legge 19 giugno 2015, n. 78, convertito in legge, con modificazioni, dall'art. 1, comma 1, della legge 6 agosto 2015, n. 125, è stato soppresso, con effetto dal 1° dicembre 2015, il Fondo in esame e che, dalla medesima data, è stata istituita presso l'INPS la gestione ad esaurimento del Fondo Gas, che subentra nei rapporti attivi e passivi in capo al soppresso Fondo.

A carico della predetta Gestione vengono posti gli oneri riguardanti i trattamenti pensionistici integrativi esistenti alla data del 30 novembre 2015, nonché le pensioni ai superstiti derivanti dai predetti trattamenti integrativi. La citata disposizione stabilisce inoltre che, a decorrere dal 1° dicembre 2015, cessa ogni contribuzione al Fondo e non viene liquidata nessuna nuova prestazione.

Il rendiconto dell'anno 2016 della gestione ad esaurimento del Fondo Gas¹ presenta un risultato economico di esercizio negativo di 2.748 mg/€, con un miglioramento di 2.416 mg/€ rispetto al 2015 e un avanzo patrimoniale pari a 128.712 mg/€ (131.460 mg/€ nel 2015), come da prospetto seguente.

Descrizione	Consuntivo 2015	Consuntivo 2016	Variazioni	
			assolute	%
in migliaia di euro				
Avanzo patrimoniale netto all'inizio dell'esercizio	136.624	131.460	-5.164	-3,93%
Valore della produzione	3.951	408	-3.543	-868,38%
Costo della produzione	-10.422	-9.625	797	-8,28%
Differenza	-6.471	-9.217	-2.746	29,79%
Proventi e oneri finanziari	598	195	-403	-206,67%
Rettifiche di valore di attività finanziarie	0	0	0	---
Proventi e oneri straordinari	747	6.319	5.572	88,18%
Imposte di esercizio	-38	-45	-7	15,56%
Risultato d'esercizio *	-5.164	-2.748	2.416	-87,92%
Avanzo patrimoniale netto alla fine dell'esercizio	131.460	128.712	-2.748	-2,13%

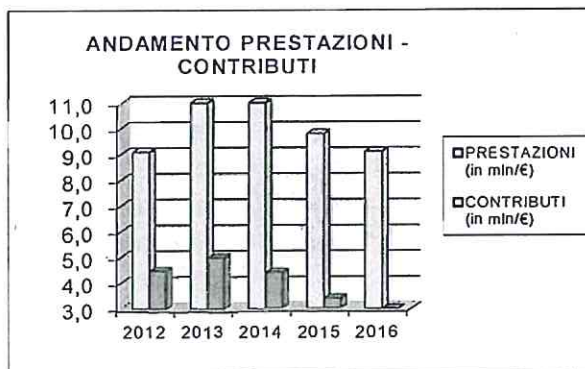
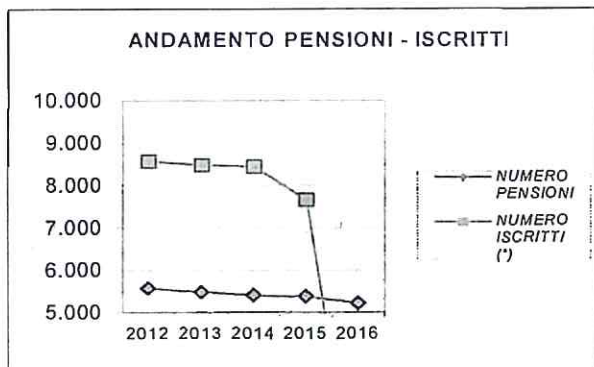
* Al netto dei prelievi da riserve obbligatorie e derivanti da legge pari a 261 mg/€ per il 2016

Nella seguente tabella, vengono, inoltre, riepilogati sia i dati relativi al numero delle pensioni vigenti e degli iscritti, sia i dati relativi ai contributi ed alle prestazioni rispettivamente accertati ed impegnate, con riferimento all'ultimo quinquennio, con i relativi rapporti, da cui possono essere tratti utili elementi di valutazione in ordine ai conseguenti *trend* gestionali.

1 - A decorrere dal 1° gennaio 2002 l'attività di trasporto, dispacciamento e stoccaggio di gas naturale è oggetto di separazione societaria dall'attività di distribuzione e, quest'ultima dall'attività di vendita (art. 21 del d.lgs. n. 164/2000). Di conseguenza, restano o vengono obbligatoriamente iscritti a tale Fondo i soli lavoratori occupati presso aziende private del gas che gestiscono l'attività di distribuzione.

ANNO	NUMERO PENSIONI	NUMERO ISCRITTI (*)	RAPPORTO PENSIONI/ISCRITTI	PRESTAZIONI (in mln/€)	CONTRIBUTI (in mln/€)	RAPPORTO PRESTAZIONI/CONTRIBUTI
2012	5.568	8.570	0,65	9,1	4,5	2,02
2013	5.473	8.487	0,64	11,0	5,0	2,20
2014	5.399	8.450	0,64	11,3	4,4	2,57
2015	5.367	7.666	0,70	9,8	3,4	2,88
2016	5.213	0	---	9,1	0,1	---

(*) relativamente al numero degli iscritti, è riportato il "valore medio", che differisce, per gli anni dal 2012 al 2015, da quanto riportato nei precedenti documenti di bilancio.



Con riguardo ai singoli valori di bilancio della gestione, il collegio ritiene di evidenziare i seguenti aspetti.

GESTIONE ECONOMICA

Valore della produzione

- *Proventi e corrispettivi per la produzione delle prestazioni e/o servizi*
Tale posta si riferisce principalmente alle Aliquote contributive a carico dei datori di lavoro e degli iscritti per 55 mg/€, con una diminuzione di 3.382 mg/€ rispetto al consuntivo 2015, motivata da quanto rappresentato nelle premesse.

Costo della produzione

- *Costi per l'acquisto di materie prime, sussidiarie, consumo e merci*
Nell'ambito di tale posta, si evidenziano:
 1. le Spese per prestazioni istituzionali, per complessivi 9.128 mg/€, in diminuzione rispetto all'esercizio precedente (668 mg/€);
 2. le Poste correttive e compensative di uscite correnti pari a 552 mg/€ (+27 mg/€, rispetto al 2015), che riguardano i recuperi di prestazioni indebite.
- *Accantonamenti ai fondi per oneri*
Sono state effettuate svalutazioni per complessivi 32 mg/€ (184 mg/€ nel 2015), concernenti esclusivamente i crediti per

[Handwritten signatures and initials]



016946

prestazioni da recuperare; tra i proventi ed oneri straordinari è iscritto il prelievo dal relativo fondo svalutazione per complessivi 46 mg/€.

Per quanto riguarda il fondo svalutazione dei crediti contributivi, tra i proventi ed oneri straordinari è iscritta l'eccedenza per complessivi 115 mg/€.

➤ *Oneri diversi di gestione*

- Tale voce è composta principalmente dalle Spese di amministrazione² per 832 mg/€, con un incremento di 52 mg/€ rispetto al 2015, attribuibile principalmente alle spese per il personale, in parte compensate dalla diminuzione delle spese per servizi informatici.

Proventi ed oneri finanziari

Iscritti in bilancio per complessivi 195 mg/€ (-403 mg/€, rispetto al 2015) sono il risultato della somma algebrica degli Interessi sul c/c con l'INPS³ per anticipazioni alle gestioni deficitarie per 235 mg/€ (-379 mg/€ rispetto al 2015) e della Perdita su investimenti patrimoniali non unitari per 108 mg/€ (-14 mg/€ rispetto al 2015).

SITUAZIONE PATRIMONIALE

Per quanto concerne la situazione patrimoniale, si osserva un totale dell'attivo di 129.095 mg/€, un totale del passivo di 383 mg/€, con un avanzo patrimoniale di 128.712 mg/€, comprensivo del Fondo speciale di riserva per 8.920 mg/€. Si evidenziano le seguenti componenti.

Attivo

➤ *Immobilizzazioni*

Le immobilizzazioni ammontano a 10.532 mg/€ e sono costituite quasi esclusivamente dalla Quota di partecipazione ai fondi investiti presso la Tesoreria (10.109 mg/€), con una flessione di 1.282 mg/€ rispetto al 2015.

➤ *Attivo Circolante - Residui attivi*

Tale voce, pari a complessivi 119.150 mg/€ (indicato in bilancio per 118.563 mg/€ al netto dei fondi svalutazione crediti), è composta principalmente:

2 - Le spese di amministrazione sostenute dall'Istituto vengono successivamente ripartite tra le gestioni ai sensi dell'art. 57 del Regolamento di amministrazione e contabilità.

3 - L'art. 52, comma 1, lettera a) del Regolamento di amministrazione e contabilità dell'Istituto, stabilisce che il tasso di remunerazione che le gestioni o fondi finanziariamente passivi devono corrispondere per le anticipazioni ricevute da quelli finanziariamente attivi, è pari all'interesse legale. Al riguardo, per l'anno 2016, è stato considerato il decreto dell'11.12.2015 (G.U. n. 291 del 15/12/2015) del Ministro dell'economia e delle finanze, che ha fissato, dal 1° gennaio 2016, nella misura dello 0,2% in ragione d'anno, il saggio degli interessi legali di cui all'art. 1284 del codice civile.



016947

- dalle disponibilità dei Rapporti di c/c tra le gestioni e la gestione per la produzione dei servizi in c/c con l'INPS per 117.535 mgl/€, con una diminuzione di 2.374 mgl/€ rispetto al 2015;
- dai Crediti verso iscritti, soci e terzi a titolo di Crediti per aliquote contributive a carico dei datori di lavoro e/o iscritti per 631 mgl/€ (757 mgl/€ nel 2015), di Crediti per alienazione di immobili e diritti reali per 579 mgl/€ (nessun valore nel 2015) e di Crediti per poste correttive per 64 mgl/€ (50 mgl/€ nel 2015).

Passivo

➤ Debiti

Tale voce iscritta per complessivi 300 mgl/€, è composta dai Debiti verso iscritti soci e terzi per prestazioni dovute per 191 mgl/€ (165 mgl/€ nel 2015 e da Debiti diversi per 109 mgl/€ (stesso dato nel 2015).

Il collegio rileva che, tenuto conto delle riserve legali, prelevate dal Fondo nel 2016 per 261 mgl/€, ai sensi della vigente normativa, il disavanzo economico dell'esercizio, esposto nei prospetti di bilancio, è pari a 2.487 mgl/€.

A conclusione dell'esame del presente rendiconto e sulla base delle osservazioni e delle segnalazioni precedentemente svolte, il collegio ritiene che lo stesso possa essere approvato.

IL COLLEGIO DEI SINDACI

Paola Chiari

Roberto Nicolò

Giorgio Danieli

Benito Di Troia

Danilo Giovanni Festa

Natale Forlani

Pietro Voci

COPIA CONFORME
COLLEGIO DEI SINDACI
Il Capo della Segreteria Tecnica



016948

INPS - Collegio Sindacale

15 Fondo di previdenza per gli impiegati dipendenti dai concessionari del servizio di riscossione dei tributi e delle altre entrate dello Stato e degli Enti pubblici**Relazione al Conto Consuntivo 2016**

Il rendiconto dell'anno 2016 del Fondo presenta un risultato economico di esercizio positivo per 39.545 mgli/€, rispetto al risultato d'esercizio negativo del 2015 (-63.781 mgli/€), ed un avanzo patrimoniale pari a 929.069 mgli/€, come da prospetto seguente.

Al riguardo, si evidenzia che nel 2015 (risultato negativo) era stata erogata la sesta ed ultima assegnazione a favore del F.do di solidarietà per il personale addetto al servizio della riscossione dei tributi erariali e degli altri enti pubblici (gestione n. 37) per 97.869 mgli/€, ai sensi del decreto interministeriale del 13 novembre 2002, n.342.

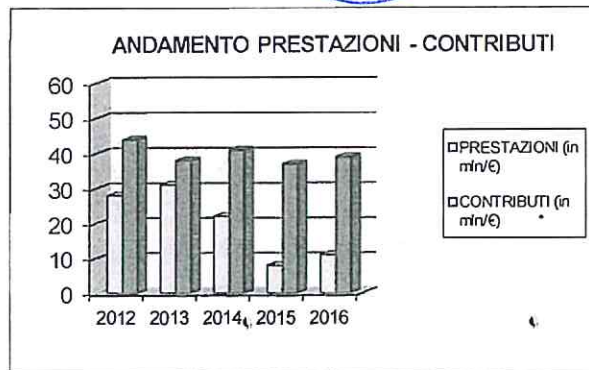
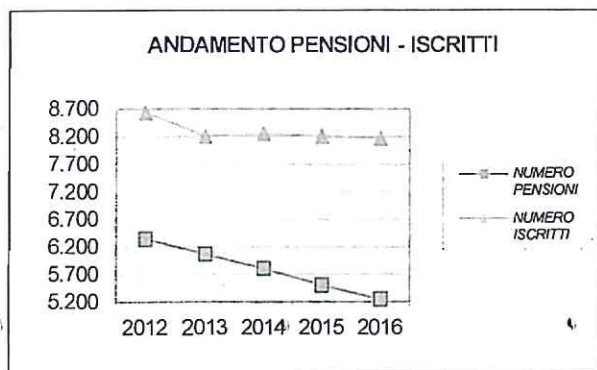
Descrizione	Consuntivo 2015	Consuntivo 2016	Variazioni	
			assolute	%
in migliaia di euro				
Avanzo patrimoniale netto all'inizio dell'esercizio	953.304	889.524	-63.780	-7,17%
Valore della produzione	37.393	39.948	2.555	6,40%
Costo della produzione	-107.739	-12.859	94.880	-737,85%
Differenza	-70.346	27.089	97.435	---
Proventi e oneri finanziari	6.529	3.873	-2.656	-68,58%
Rettifiche di valore di attività finanziarie	0	0	0	---
Proventi e oneri straordinari	931	9.595	8.664	90,30%
Imposte di esercizio	-895	-1.012	-117	11,56%
Risultato d'esercizio *	-63.781	39.545	103.326	---
Avanzo patrimoniale netto alla fine dell'esercizio	889.524	929.069	39.545	4,26%

* Al netto delle assegnazioni e prelievi a riserve obbligatorie e derivanti da legge per un saldo pari a 13.731 mgli/€ per il 2016

Nella seguente tabella vengono, inoltre, riepilogati sia i dati relativi al numero delle pensioni vigenti e degli iscritti, sia i dati relativi ai contributi ed alle prestazioni rispettivamente accertati ed impegnate, con riferimento all'ultimo quinquennio, con i relativi rapporti, da cui possono essere tratti utili elementi di valutazione in ordine ai conseguenti *trend* gestionali.

ANNO	NUMERO PENSIONI	NUMERO ISCRITTI	RAPPORTO PENSIONI/ ISCRITTI	PRESTAZIONI (in mln/€)	CONTRIBUTI (in mln/€) (*)	RAPPORTO PRESTAZIONI/ CONTRIBUTI
2012	6.355	8.630	0,74	28	44	0,64
2013	6.077	8.200	0,74	31	38	0,82
2014	5.820	8.250	0,71	22	41	0,54
2015	5.516	8.200	0,67	8	37	0,22
2016	5.259	8.165	0,64	11	39	0,28

(*) Comprensivi delle quote di partecipazione degli iscritti



Sulla base dei dati sopra riportati, si osserva l'andamento decrescente del rapporto pensioni/iscritti (pari a 0,64 rispetto a 0,67 del 2015); il rapporto prestazioni/contributi passa a 0,28 dallo 0,22 del 2015.

Avuto riguardo ai singoli valori di bilancio della gestione in esame, il collegio ritiene, inoltre, di evidenziare i seguenti aspetti.

GESTIONE ECONOMICA

Valore della produzione

- *Proventi e corrispettivi per la produzione delle prestazioni e/o servizi*
 Nell'ambito di tale posta, si evidenziano le Aliquote contributive a carico dei datori di lavoro e degli iscritti, per complessivi 38.906 mgli/€, con un incremento di 2.056 mgli/€ (+5,6%) rispetto al consuntivo 2015.

Si osservano, inoltre, le Quote di partecipazione degli iscritti per 266 mgli/€, con una crescita di 43 mgli/€ (+19,3%) rispetto all'esercizio precedente, concernenti le trattenute sul trattamento di fine rapporto ai sensi dell'art. 3, comma 15, della legge n. 297/1982 ed il contributo di solidarietà sui trattamenti pensionistici, previsto dall'art. 1, comma 486, della legge n. 147/2013 a partire dal 1° gennaio 2014 e fino al 31 dicembre 2016.

- *Altri ricavi e proventi*
 Tali poste sono costituite in larga misura dai Trasferimenti da altre gestioni dell'INPS, e, in particolare, dalla liquidazione delle disponibilità liquide giacenti sul conto corrente di Tesoreria centrale dello Stato derivanti dell'operazione SCIP (art. 43-bis del decreto legge n. 207/2008, convertito dalla legge n. 14/2009), per un importo pari a 530 mgli/€, e dal versamento dei contributi correlati versati dal Fondo di solidarietà per il sostegno del reddito, dell'occupazione e della riconversione e riqualificazione professionale del personale addetto al servizio di riscossione dei tributi erariali e degli altri enti pubblici, per un importo pari a 256 mgli/€.



016950

Costo della produzione

- *Costi per l'acquisto di materie prime, sussidiarie, consumo e merci*
Nell'ambito di tale posta, si evidenziano le Spese per prestazioni per 11.308 mgli/€, con un incremento di 2.755 mgli/€ (+32,2%) rispetto all'esercizio precedente. Tale situazione è dovuta principalmente alla crescita delle prestazioni di capitale (+1.686 mgli/€) e delle indennità una tantum a favore degli ex-iscritti (+683 mgli/€).

Si osserva, inoltre, tra le Poste correttive e compensative di spese correnti, il recupero per prestazioni per 303 mgli/€.

- *Oneri diversi di gestione*

Tale voce, pari a 1.854 mgli/€, è composta principalmente dalle Spese di amministrazione¹, per 1.348 mgli/€, in aumento di 195 mgli/€ rispetto al 2015.

Come detto in premessa, nell'esercizio precedente la categoria comprendeva anche il trasferimento a favore del F.do di solidarietà per il personale addetto al servizio della riscossione dei tributi erariali e degli altri enti pubblici (gestione n. 37) per 97.869 mgli/€.

Proventi ed oneri finanziari

- *Altri proventi finanziari*

Costituiti principalmente dai Redditi degli investimenti patrimoniali per 3.064 mgli/€, con una diminuzione di 1.160 mgli/€ rispetto all'esercizio precedente, e dagli Interessi sui c/c con INPS per anticipazioni alle gestioni deficitarie² per 727 mgli/€, con una diminuzione di 1.220 mgli/€ rispetto al 2015.

Proventi ed oneri straordinari

Si evidenzia l'importo di 9.594 mgli/€ relativo alle somme derivanti dall'operazione SCIP, ai sensi dell'art. 43-bis del decreto legge n. 207/2008, convertito dalla legge n. 14/2009.

SITUAZIONE PATRIMONIALE

Per quanto concerne la situazione patrimoniale, si osserva un totale dell'attivo di 929.701 mgli/€, un totale del passivo di 632 mgli/€ ed un avanzo patrimoniale al 31 dicembre pari a 929.069 mgli/€, comprensivo del Fondo speciale di riserva per 484.219 mgli/€. Si evidenziano le seguenti componenti.

- 1 - Le spese di amministrazione sostenute dall'Istituto vengono successivamente ripartite tra le gestioni ai sensi dell'art. 57 del Regolamento di amministrazione e contabilità.
- 2 - L'art. 52, comma 1, lettera a) del Regolamento di amministrazione e contabilità dell'Istituto, stabilisce che il tasso di remunerazione che le gestioni o fondi finanziariamente passivi devono corrispondere per le anticipazioni ricevute da quelli finanziariamente attivi, è pari all'interesse legale. Al riguardo, per l'anno 2016, è stato considerato il decreto dell'11.12.2015 (G.U. n. 291 del 15/12/2015) del Ministro dell'economia e delle finanze, che ha fissato, dal 1° gennaio 2016, nella misura dello 0,2% in ragione d'anno, il saggio degli interessi legali di cui all'art. 1284 del codice civile.

3



016951

Attivo➤ *Immobilizzazioni*

Iscritte in bilancio per 566.109 mgl/€, sono costituite in larga misura da immobilizzazioni finanziarie e, in particolare, dalla Quota di partecipazione agli investimenti patrimoniali unitari per complessivi 504.601 mgl/€ (529.762 mgl/€ nel 2015).

➤ *Attivo Circolante*

Si rileva un ammontare di residui attivi complessivamente pari a 1.183 mgl/€ (indicati in bilancio per 219 mgl/€ al netto dei fondi svalutazione crediti), afferenti i Crediti verso gli iscritti, soci e terzi, tra i quali si evidenziano:

- i Crediti per aliquote contributive a carico dei datori di lavoro e/o degli iscritti per 976 mgl/€ (1.004 mgl/€ nel 2015);
- i Crediti per poste correttive e compensative di spese correnti per 207 mgl/€ (211 mgl/€ nel 2015).

Le disponibilità liquide sono costituite dai Rapporti di c/c tra le gestioni e la gestione per la produzione dei servizi per 357.373 mgl/€, con un aumento di 62.788 mgl/€ rispetto al 2015.

Passivo➤ *Debiti*

Sono pari a complessivi 631 mgl/€, di cui 288 mgl/€ (160 mgl/€ nel 2015) per Debiti per le spese per prestazioni istituzionali, 255 mgl/€ (stesso dato del 2015) per Debiti per oneri finanziari e 87 mgl/€ (80 mgl/€ nel 2015) per Debiti per trasferimenti passivi allo Stato e altri soggetti pubblici.

Il collegio rileva che, tenuto conto delle riserve legali, che presentano nel 2016 un saldo per accantonamenti e prelievi pari a 13.731 mgl/€, ai sensi della vigente normativa, l'avanzo economico dell'esercizio, esposto nei prospetti di bilancio, è pari a 25.813 mgl/€.

4



016952

A conclusione dell'esame del presente rendiconto e sulla base delle osservazioni e delle segnalazioni precedentemente svolte, il collegio ritiene che lo stesso possa essere approvato.

IL COLLEGIO DEI SINDACI

Paola Chiari *Paola Chiari*

Roberto Nicolò *R. Nicolò*

Giorgio Danieli *Giorgio Danieli*

Benito Di Troia *Benito Di Troia*

Danilo Giovanni Festa *Danilo Giovanni Festa*

Natale Forlani *Natale Forlani*

Pietro Voci *P. Voci*

COPIA CONFORME
COLLEGIO DEI SINDACI
Il Capo della Segreteria Tecnica
Voci



016953

INPS - Collegio Sindacale

16 Trattamenti pensionistici a carico della soppressa Gestione Speciale ex art. 75 del D.P.R. 761/1979 (Soppressione Fondi integrativi esistenti presso gli Enti pubblici)**Relazione al Conto Consuntivo 2016**

L'art. 64 della legge 17 maggio 1999, n. 144, ha disposto, con decorrenza 1° ottobre 1999, la soppressione dei Fondi integrativi esistenti presso gli Enti pubblici che rientrano nella disciplina di cui alla legge n. 70/75, fra i quali anche la Gestione speciale, costituita presso l'Istituto ai sensi dell'art. 75 del D.P.R. n. 761 del 1979. Tale normativa ha stabilito la cessazione dei contributi ma non quella delle prestazioni in essere, che restano a carico del bilancio dei rispettivi Enti, attraverso la costituzione di apposita evidenza contabile alla quale sono imputate le situazioni debitorie e creditorie pregresse, nonché il contributo di solidarietà nella misura del 2%.

Come si evince dal prospetto che segue, il conto economico chiude in pareggio, in quanto il finanziamento necessario per fronteggiare l'eventuale squilibrio della gestione priva di copertura contributiva viene evidenziato tra il Valore della produzione, nella voce Trasferimenti da parte di altri Enti, che, per l'anno 2016, è pari a 84.322 mgl/€, con una diminuzione di 13.495 mgl/€ rispetto al 2015.

Descrizione	Consuntivo 2015	Consuntivo 2016	Variazioni	
			assolute	%
in migliaia di euro				
Risultato patrimoniale netto all'inizio dell'esercizio	0	0	0	---
Valore della produzione	98.921	85.380	-13.541	-15,86%
di cui Trasferimenti per i valori di copertura	97.817	84.322	-13.495	-16,00%
Costo della produzione	-76.999	-76.317	682	-0,89%
Differenza	21.922	9.063	-12.859	-141,88%
Proventi e oneri finanziari	-22.214	-8.982	13.232	-147,32%
Rettifiche di valore di attività finanziarie	0	0	0	---
Proventi e oneri straordinari	309	-63	-372	---
Imposte di esercizio	-17	-18	-1	5,56%
Risultato d'esercizio	0	0	0	---
Risultato patrimoniale netto alla fine dell'esercizio	0	0	0	---

Nel prospetto di seguito riportato, vengono rappresentati, per l'ultimo quadriennio, i crediti che l'Istituto ha cumulativamente maturato nei confronti degli Enti soppressi e le rimanenze attive di esercizio riferite agli oneri sospesi per prestazioni istituzionali, in attesa della definizione dei corrispettivi valori di copertura (costituiti dalle riserve matematiche relative alle posizioni dei singoli pensionati). Come si evince dall'ultima colonna, il credito complessivo esistente alla data del 31.12.2016 è pari a 4.614 mln/€.



016954

Descrizione	2013	2014	2015	2016
	(milioni di euro)			
Crediti verso altri Enti in conto dei capitali di copertura degli oneri derivanti dall'attuazione dell'art. 75 del D.P.R. n. 761/1979	4.022	4.150	4.248	4.332
Oneri sospesi per prestazioni istituzionali in attesa della definizione dei corrispettivi valori di copertura	251	261	272	282
TOTALI	4.273	4.411	4.520	4.614

Al riguardo, il collegio, nel fare rinvio a quanto esposto nella parte conclusiva della presente relazione, non può che ribadire nuovamente che, per l'improcrastinabile esigenza del risanamento economico-finanziario della gestione, prosegue l'adozione di idonee misure tese alla riscossione delle predette partite creditorie.

Con riferimento ai singoli valori di bilancio della gestione, il collegio ritiene di evidenziare i seguenti aspetti.

GESTIONE ECONOMICA

Valore della produzione

➤ *Altri ricavi e proventi*

Tali poste comprendono principalmente i Trasferimenti da parte di altri Enti del settore pubblico per i valori di copertura ai sensi dell'art. 75 del d.P.R. n. 761/1979, come già esposto in premessa.

Costo della produzione

➤ *Costi per l'acquisto di materie prime, sussidiarie, consumo e merci*

Nell'ambito di tale posta, si evidenzia il saldo netto tra:

1. le Spese per prestazioni per 86.356 mgl/€, che attengono alle rate di pensioni integrative corrisposte ai pensionati degli Enti disciolti, con un decremento di 2.827 mgl/€ (-3,2%) rispetto all'esercizio precedente;
2. gli Oneri sospesi per prestazioni istituzionali in attesa della definizione dei corrispettivi valori di copertura per 9.972 mgl/€, che riguardano le rate di pensione relative al personale del soppresso SCAU, cessato dal servizio entro il 30 settembre 1995. In merito l'Amministrazione precisa, nel rendiconto della gestione in esame, che non sono stati ancora definiti i valori di copertura delle prestazioni e, pertanto, nel bilancio è stato inserito, tra i costi della produzione, l'ammontare complessivo risultante alla fine del 2016 (282.030 mgl/€) e lo storno dell'onere relativo a tutto l'anno 2015 (272.058 mgl/€).

Analogamente, nell'Attivo circolante dello stato patrimoniale è stata aggiornata la voce "Prestazioni in attesa di copertura" a 282.030 mgl/€, rispetto ai 272.058 mgl/€ del 2015.

Handwritten signatures and initials at the bottom of the page, including a large signature on the right and several initials below it.



016955

➤ *Oneri diversi di gestione*

Tale voce è composta principalmente dalle Spese di amministrazione¹ per 408 mg/€, con un decremento di 52 mg/€ rispetto al 2015.

Proventi ed oneri finanziari

Tale voce è costituita quasi esclusivamente dagli Interessi passivi ed altri oneri finanziari e, in particolare, dagli Interessi passivi per anticipazioni dalle gestioni attive² per 9.109 mg/€, con una diminuzione di 13.121 mg/€ rispetto all'esercizio precedente.

SITUAZIONE PATRIMONIALE

Per quanto riguarda lo stato patrimoniale, si evidenziano attività e passività di pari importo, per 4.616 mln/€. Si evidenziano le seguenti componenti.

Attivo

➤ *Immobilizzazioni*

Iscritte in bilancio per 620 mg/€, sono riferite alle Immobilizzazioni materiali per 488 mg/€ ed alle Immobilizzazioni finanziarie per 132 mg/€, a titolo di prestiti al personale SCAU.

➤ *Attivo Circolante*

Tra le rimanenze (come già specificato nella parte relativa al costo della produzione), si evidenziano gli Oneri sospesi per prestazioni istituzionali in attesa dei corrispettivi valori di copertura per 282 mln/€. Tra i residui attivi, si evidenzia il Credito verso lo Stato ed altri soggetti pubblici, che la gestione vanta per la copertura degli oneri derivanti dall'attuazione dell'art. 75 del d.P.R. n. 761/1979, pari a 4.332 mln/€ (+84 mln/€ rispetto al 2015).

Passivo

➤ *Fondi per rischi ed oneri*

Tale voce è costituita dal Fondo accantonamenti vari per 476 mg/€, riferibile al Fondo di copertura per oneri derivanti dall'attuazione dell'art. 75 del d.P.R. n. 761/1979.

➤ *Debiti*

Iscritti in bilancio per 4.609 mln/€, fanno riferimento quasi esclusivamente ai debiti diversi e, in particolare, ai Rapporti di c/c tra le gestioni e la gestione per la produzione dei servizi per 4.607 mln/€ (4.514 mln/€ nel 2015), il cui peggioramento è la conseguenza dell'andamento finanziario negativo della gestione.

1 - Le spese di amministrazione sostenute dall'Istituto vengono successivamente ripartite tra le gestioni ai sensi dell'art. 57 del Regolamento di amministrazione e contabilità.

2 - L'art. 52, comma 1, lettera a) del Regolamento di amministrazione e contabilità dell'Istituto, stabilisce che il tasso di remunerazione che le gestioni o fondi finanziariamente passivi devono corrispondere per le anticipazioni ricevute da quelli finanziariamente attivi, è pari all'interesse legale. Al riguardo, per l'anno 2016, è stato considerato il decreto dell'11.12.2015 (G.U. n. 291 del 15/12/2015) del Ministro dell'economia e delle finanze, che ha fissato, dal 1° gennaio 2016, nella misura dello 0,2% in ragione d'anno, il saggio degli interessi legali di cui all'art. 1284 del codice civile.

Re

f

3



016956

In relazione alla situazione economico-patrimoniale e finanziaria della gestione, l'Amministrazione precisa che *"atteso che, per garantire la copertura delle prestazioni istituzionali, delle spese di amministrazione e degli altri oneri, la gestione stessa riceve da parte dell'INPS anticipazioni di cassa che nel tempo hanno concorso alla formazione del debito dell'Istituto per anticipazioni della Tesoreria dello Stato, si rende necessario che si pervenga alla definizione del problema del trasferimento all'INPS dei valori capitali di copertura, al fine di garantire i mezzi necessari occorrenti a conseguire l'equilibrio tecnico-finanziario della gestione"*.

Il collegio, in considerazione anche della corrispondenza intercorsa tra l'Istituto e gli uffici competenti del MEF e del MLPS e dei riflessi che si potrebbero manifestare sulle consistenze dei residui attivi, ribadisce l'esigenza di pervenire ad una soluzione definitiva della questione.


A conclusione dell'esame del presente rendiconto e sulla base delle osservazioni e delle segnalazioni precedentemente svolte, il collegio ritiene che lo stesso possa essere approvato.

IL COLLEGIO DEI SINDACI


Paola Chiari 

Roberto Nicolò 

Giorgio Danieli 

Benito Di Troia 

Danilo Giovanni Festa 

Natale Forlani 

Pietro Voci 

COPIA CONFORME

COLLEGIO DEI SINDACI
Il Capo della Segreteria Tecnica



INPS - Collegio Sindacale
17 Fondo di previdenza per il personale del Consorzio autonomo del porto di Genova e dell'Ente autonomo del porto di Trieste
Relazione al Conto Consuntivo 2016

La gestione in esame chiude a pareggio, in quanto lo squilibrio viene completamente coperto dallo Stato, con apposito Trasferimento da parte della GIAS, in base all'articolo 13 del decreto legge n. 873/1986, convertito, con modificazioni, dalla legge n. 26/1987. Nel prospetto seguente, tale voce risulta evidenziata tra il Valore della produzione del conto economico per un importo pari a 45.938 mgl/€, con una diminuzione di 1.405 mgl/€ (-3,06%) rispetto all'anno precedente.

Descrizione	Consuntivo 2015	Consuntivo 2016	Variazioni	
			assolute	%
in migliaia di euro				
Risultato patrimoniale netto all'inizio dell'esercizio	0	0	0	---
Valore della produzione	47.394	45.967	-1.427	-3,10%
di cui Trasferimenti dalla G.I.A.S	47.343	45.938	-1.405	-3,06%
Costo della produzione	-47.422	-45.914	1.508	-3,28%
Differenza	-28	53	81	---
Proventi e oneri finanziari	-120	-43	77	-179,07%
Rettifiche di valore di attività finanziarie	0	0	0	---
Proventi e oneri straordinari	155	0	-155	---
Imposte di esercizio	-7	-10	-3	30,00%
Risultato d'esercizio	0	0	0	---
Risultato patrimoniale netto alla fine dell'esercizio	0	0	0	---

Avuto riguardo ai singoli valori di bilancio della gestione, il collegio ritiene di evidenziare i seguenti aspetti.

GESTIONE ECONOMICA
Valore della produzione

- *Proventi e corrispettivi per la produzione delle prestazioni e/o servizi*
Nell'ambito di tale posta, si evidenziano le Aliquote contributive a carico dei datori di lavoro e degli iscritti, per complessivi 29 mgl/€, con una flessione di 22 mgl/€ rispetto al consuntivo 2015.
Gli iscritti a fine anno risultano pari a 3 unità.
- *Altri ricavi e proventi*
Tale voce comprende principalmente i Trasferimenti dalla Gestione degli interventi assistenziali e di sostegno alle gestioni previdenziali per la copertura del disavanzo di esercizio, come già esposto in premessa.

Costo della produzione

- *Costi per l'acquisto di materie prime, sussidiarie, consumo e merci*
Nell'ambito di tale posta, si evidenziano le Spese per prestazioni, pari a









45.604 mgli/€, con una diminuzione di 1.656 mgli/€ (-3,5%) rispetto al 2015, dovuta sia alla diminuzione del numero dei pensionati, sia per effetto della legge n. 214/2011, che ha rimodulato la rivalutazione automatica delle pensioni.

Si precisa che l'onere in parola è iscritto al netto degli oneri derivanti dalla rivalutazione dei contributi prevista dall'art. 69, comma 5, della legge n. 388/2000, i quali, pari a 1.180 mgli/€, sono posti a carico dello Stato e vengono evidenziati nel bilancio della GIAS.

Si evidenziano, inoltre, tra le Poste correttive e compensative di uscite, i recuperi di prestazioni conseguenti ad operazioni di ricostituzione delle pensioni per 106 mgli/€.

- *Oneri diversi di gestione*
Afferiscono principalmente alle Spese di amministrazione¹ per 342 mgli/€, con un incremento di 77 mgli/€ rispetto al 2015.

Proventi ed oneri finanziari

- *Interessi passivi ed altri oneri finanziari*
Tale posta è costituita dagli Interessi passivi sul conto corrente con l'INPS per 43 mgli/€, con una diminuzione di 77 mgli/€ rispetto all'anno precedente².

SITUAZIONE PATRIMONIALE

Per quanto riguarda lo stato patrimoniale, si evidenziano attività e passività per il pari importo di 1.386 mgli/€. Si sottolineano le seguenti componenti.

Attivo

- *Attivo Circolante - Residui Attivi*
Nella voce Crediti verso iscritti, soci e terzi si evidenziano i Crediti per poste correttive e compensative di spese correnti per 1.381 mgli/€ (-50 mgli/€ rispetto al 2015).

Passivo

- *Debiti*
Sono complessivamente pari a 1.386 mgli/€, di cui 808 mgli/€ per Debiti per le spese per prestazioni istituzionali e 578 mgli/€ per i Rapporti di c/c tra le Gestioni e la Gestione per la produzione dei servizi, con un peggioramento dell'esposizione debitoria del Fondo di 54 mgli/€ rispetto all'anno 2015.

1 - Le spese di amministrazione sostenute dall'Istituto vengono successivamente ripartite tra le gestioni ai sensi dell'art. 57 del Regolamento di amministrazione e contabilità.

2 - L'art. 52, comma 1, lettera a) del Regolamento di amministrazione e contabilità dell'Istituto, stabilisce che il tasso di remunerazione che le gestioni o fondi finanziariamente passivi devono corrispondere per le anticipazioni ricevute da quelli finanziariamente attivi, è pari all'interesse legale. Al riguardo, per l'anno 2016, è stato considerato il decreto dell'11.12.2015 (G.U. n. 291 del 15/12/2015) del Ministro dell'economia e delle finanze, che ha fissato, dal 1° gennaio 2016, nella misura dello 0,2% in ragione d'anno, il saggio degli interessi legali di cui all'art. 1284 del codice civile.



016959

Tenuto conto dell'attuale numero medio dei lavoratori iscritti al Fondo in parola (n. 3 unità), il collegio invita l'Istituto a valutare, nelle sedi competenti l'opportunità o meno del mantenimento di tale gestione.

A conclusione dell'esame del presente rendiconto e sulla base delle osservazioni e delle segnalazioni precedentemente svolte, il collegio ritiene che lo stesso possa essere approvato.

IL COLLEGIO DEI SINDACI

Paola Chiari *Paola Chiari*

Roberto Nicolò *R. Nicolò*

Giorgio Danieli *Giorgio Danieli*

Benito Di Troia *Benito Di Troia*

Danilo Giovanni Festa *Danilo Giovanni Festa*

Natale Forlani *Natale Forlani*

Pietro Voci *P. Voci*

COPIA CONFORME

COLLEGIO DEI SINDACI
Il Capo della Segreteria Tecnica
F. Voci

INPS - Collegio Sindacale

016960



18 Fondo di previdenza delle iscrizioni collettive

Relazione al Conto Consuntivo 2016

Il rendiconto dell'anno 2016 per la gestione in esame presenta un risultato d'esercizio negativo di 38 mg/€, con un differenziale di 97 mg/€ rispetto al 2015 e un avanzo patrimoniale netto per 13.197 mg/€.

Descrizione	Consuntivo 2015	Consuntivo 2016	Variazioni	
			assolute	%
in migliaia di euro				
Avanzo patrimoniale netto all'inizio dell'esercizio	13.176	13.235	59	0,45%
Valore della produzione	3	4	1	25,00%
Costo della produzione	-6	-66	-60	90,91%
Differenza	-3	-62	-59	95,16%
Proventi e oneri finanziari	65	27	-38	-140,74%
Rettifiche di valore di attività finanziarie	0	0	0	---
Proventi e oneri straordinari	0	0	0	---
Imposte di esercizio	-3	-3	0	0,00%
Risultato d'esercizio	59	-38	-97	---
Avanzo patrimoniale netto alla fine dell'esercizio	13.235	13.197	-38	-0,29%

Con riguardo ai singoli valori di bilancio della gestione, il collegio ritiene di evidenziare i seguenti aspetti.

GESTIONE ECONOMICA

Costo della produzione

- *Oneri diversi di gestione*
Si evidenziano principalmente le Spese di amministrazione¹ per 54 mg/€ (dato pressoché invariato rispetto al 2015).

Proventi ed oneri finanziari

- *Interessi passivi ed altri oneri finanziari*
Tale posta è costituita quasi esclusivamente dagli Interessi sui c/c con INPS per anticipazioni alle gestioni deficitarie per 26 mg/€, con una diminuzione di 38 mg/€ rispetto all'esercizio precedente, per remunerazione derivante dagli impieghi delle disponibilità del Fondo a favore delle gestioni passive².

1 - Le spese di amministrazione sostenute dall'Istituto vengono successivamente ripartite tra le gestioni ai sensi dell'art. 57 del Regolamento di amministrazione e contabilità.

2 - L'art. 52, comma 1, lettera a) del Regolamento di amministrazione e contabilità dell'Istituto, stabilisce che il tasso di remunerazione che le gestioni o fondi finanziariamente passivi devono corrispondere per le anticipazioni ricevute da quelli finanziariamente attivi, è pari all'interesse legale. Al riguardo, per l'anno 2016, è stato considerato il decreto dell'11.12.2015 (G.U. n. 291 del 15/12/2015) del Ministro dell'economia e delle finanze, che ha fissato, dal 1° gennaio 2016, nella misura dello 0,2% in ragione d'anno, il saggio degli interessi legali di cui all'art. 1284 del codice civile.

[Handwritten signature]

[Handwritten initials]

[Handwritten signature]

[Handwritten signature]



016961

SITUAZIONE PATRIMONIALE

Per quanto concerne la situazione patrimoniale, si osserva un totale dell'attivo di 13.202 mgl/€ e un totale del passivo di 5 mgl/€, con una consistenza patrimoniale netta di 13.197 mgl/€. Si evidenziano le seguenti componenti.

Attivo

- *Immobilizzazioni*
Pari a complessive 7.103 mgl/€, sono costituite quasi esclusivamente dalle immobilizzazioni finanziarie quale Quota parte di pertinenza del Fondo impiegata negli investimenti patrimoniali unitari.
- *Attivo Circolante*
I residui attivi sono rappresentati dai Crediti per poste correttive e compensative di spese correnti per 164 mgl/€ (-41 mgl/€ rispetto al 2015), mentre le Disponibilità liquide sono costituite dai Rapporti di c/c tra le gestioni e la gestione per la produzione dei servizi per 5.934 mgl/€ (+363 mgl/€ rispetto al 2015).

Passivo

- *Debiti*
Pari a complessivi 5 mgl/€, sono interamente costituiti dai Debiti diversi (debito verso RAI per oneri relativi alla legge n. 336/70 ed alla legge n. 824/71).

In considerazione dell'andamento economico-patrimoniale (le spese di amministrazione sono pari a 54 mgl/€, mentre le spese per prestazioni sono inferiori al migliaio di euro) e delle peculiarità della gestione in esame - atteso che risulta vigente una sola convenzione di assicurati attivi, con il Registro navale italiano - il collegio rinnova l'invito a svolgere una valutazione sulla permanenza dei presupposti che giustificano la prosecuzione della gestione.

pe



A conclusione dell'esame del presente rendiconto e sulla base delle osservazioni e delle segnalazioni precedentemente svolte, il collegio ritiene che lo stesso possa essere approvato.

IL COLLEGIO DEI SINDACI

Paola Chiari

Paola Chiari

Roberto Nicolò

R. Nicolò

Giorgio Danieli

Giorgio Danieli

Benito Di Troia

Benito Di Troia

Danilo Giovanni Festa

Danilo Giovanni Festa

Natale Forlani

Natale Forlani

Pietro Voci

P. Voci

COPIA CONFORME

COLLEGIO DEI SINDACI
Il Capo della Segreteria Tecnica

[Signature]

INPS - Collegio Sindacale

19 Fondo di previdenza per le persone che svolgono lavori di cura non retribuiti derivanti da responsabilità familiari

Relazione al Conto Consuntivo 2016

Per l'esercizio 2016 il Fondo presenta un risultato di pareggio economico, rispetto al disavanzo economico evidenziato nell'esercizio precedente (-2.677 mgli/€)¹, ed un disavanzo patrimoniale pari a 7.559 mgli/€, come da prospetto seguente.

Descrizione	Consuntivo 2015	Consuntivo 2016	Variazioni	
			assolute	%
in migliaia di euro				
Disavanzo patrimoniale netto all'inizio dell'esercizio	-4.882	-7.559	-2.677	35,41%
Valore della produzione	761	1.822	1.061	58,23%
Costo della produzione:	-641	-12.817	-12.176	95,00%
- di cui prelievo (+) o accantonamento (-) dal Fondo di riserva per pensioni da liquidare	0	11.833	11.833	100,00%
Differenza	120	-10.995	-11.115	---
Proventi e oneri finanziari	-2.495	-6.936	-4.441	64,03%
Rettifiche di valore di attività finanziarie	0	0	0	---
Proventi e oneri straordinari	15	18.232	18.217	99,92%
Imposte di esercizio	-317	-301	16	-5,32%
Risultato d'esercizio	-2.677	0	2.677	---
Disavanzo patrimoniale netto alla fine dell'esercizio	-7.559	-7.559	0	0,00%

Con riguardo ai singoli valori di bilancio della gestione, il collegio ritiene di evidenziare i seguenti aspetti.

GESTIONE ECONOMICA

Valore della produzione

- *Proventi e corrispettivi per la produzione delle prestazioni e/o servizi*
Nell'ambito di tale posta, si evidenzia la somma di 798 mgli/€ a titolo di Quote di partecipazione degli iscritti all'onere di specifiche gestioni, in aumento di 48 mgli/€ rispetto al consuntivo 2015.
- *Altri ricavi e proventi*
Si evidenzia l'importo di 1.007 mgli/€ relativo alla all'assegnazione alla gestione di parte delle disponibilità liquide conseguenti alla chiusura dell'operazione SCIP.

1 - Al riguardo, si rileva che tale risultato economico proveniente dal 2015 nella situazione patrimoniale al 31.12.2016 in corrispondenza dell'esercizio in esame non è stato riportato nella voce di patrimonio netto "Disavanzo economico esercizi precedenti".

[Handwritten signature]

[Handwritten signatures]



016964

Costo della produzione

- *Costi per l'acquisto di materie prime, sussidiarie, consumo e merci*
Si evidenziano le Spese per prestazioni per 279 mg/€, con un aumento di 13 mg/€ rispetto all'esercizio precedente.
Si precisa che l'onere in parola è iscritto al netto degli oneri derivanti dalla rivalutazione dei contributi prevista dall'art. 69, comma 5, della legge n. 388/2000, i quali, pari a 720 mg/€, sono posti a carico dello Stato e vengono evidenziati nel bilancio della GIAS (-73 mg/€ rispetto al 2015).
- *Accantonamenti ai Fondi per oneri*
Tale voce è il risultato dell'assegnazione al fondo di copertura per le pensioni di vecchiaia per 577 mg/€, in parte compensata dai prelievi per le pensioni di invalidità (1 mg/€), e dall'assegnazione al fondo di riserva per pensioni da liquidare per 11.833 mg/€.
- *Oneri diversi di gestione*
Sono rappresentati principalmente dalle Spese di amministrazione² per 106 mg/€, con una diminuzione di 37 mg/€ rispetto al 2015.

Proventi ed oneri finanziari

Tale posta è iscritta in bilancio per 1.036 mg/€ e composta principalmente dal saldo netto tra gli interessi attivi su prestiti al personale e sugli impieghi mobiliari e immobiliari per 1.033 mg/€ e la perdita degli investimenti patrimoniali unitari per 7.972 mg/€.

Proventi ed oneri straordinari

Riguardano l'attribuzione alla gestione di parte del risultato positivo complessivamente conseguito dall'Istituto dalla chiusura dell'operazione SCIP (16.582 mg/€) ed il riparto pro quota alla gestione del fondo rischi relativo alla medesima operazione (1.650 mg/€).

SITUAZIONE PATRIMONIALE

Per quanto concerne la situazione patrimoniale, si osserva un totale dell'attivo di 333.946 mg/€, un totale del passivo di 341.505 mg/€ ed un deficit patrimoniale di 7.559 mg/€. Si evidenziano le seguenti componenti.

² - Le spese di amministrazione sostenute dall'Istituto vengono successivamente ripartite tra le gestioni ai sensi dell'art. 57 del Regolamento di amministrazione e contabilità.

pt
[Handwritten signatures]

Attivo➤ *Immobilizzazioni*

Tale voce è riferibile quasi esclusivamente alle immobilizzazioni finanziarie e riguarda la Quota di partecipazione agli investimenti patrimoniali unitari per 251.804 mg/€.

➤ *Attivo Circolante*

Interessato principalmente dalle disponibilità afferenti i Rapporti di c/c tra le gestioni e la gestione per la produzione dei servizi per 82.027 mg/€ (40.995 mg/€ nel 2015).

Passivo➤ *Ratei e risconti*

La posta è costituita dalle Riserve tecniche (Fondi di copertura e di riserva) pari a 341.473 mg/€, con un incremento di 12.409 rispetto al 2015.

A conclusione dell'esame del presente rendiconto, il collegio ritiene che lo stesso possa essere approvato.

IL COLLEGIO DEI SINDACI

Paola Chiari

Roberto Nicolò

Giorgio Danieli

Benito Di Troia

Danilo Giovanni Festa

Natale Forlani

Pietro Voci

COPIA CONFORME**COLLEGIO DEI SINDACI**
Il Capo della Segreteria Tecnica



016966

INPS - Collegio Sindacale

20 Fondo di previdenza per il clero secolare e per i ministri di culto delle confessione religiose diverse dalla cattolica**Relazione al Conto Consuntivo 2016**

Il rendiconto dell'anno 2016 del Fondo in esame presenta un risultato economico di esercizio negativo per 55.251 mgl/€, a fronte del risultato economico negativo di 62.035 mgl/€ del 2015, e un disavanzo patrimoniale pari a 2.274.422 mgl/€ (2.219.171 mgl/€ nel 2015), come da prospetto seguente.

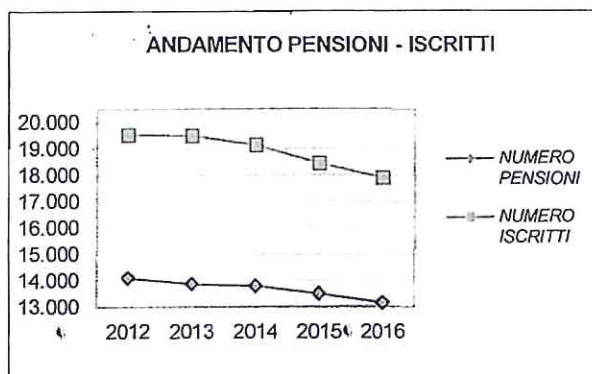
Descrizione	Consuntivo 2015	Consuntivo 2016	Variazioni	
			assolute	%
in migliaia di euro				
Disavanzo patrimoniale netto all'inizio dell'esercizio	-2.157.136	-2.219.171	-62.035	2,80%
Valore della produzione	31.673	31.223	-450	-1,44%
Costo della produzione	-82.827	-81.887	940	-1,15%
Differenza	-51.154	-50.664	490	-0,97%
Proventi e oneri finanziari	-11.050	-4.546	6.504	-143,07%
Rettifiche di valore di attività finanziarie	0	0	0	—
Proventi e oneri straordinari	210	0	-210	—
Imposte di esercizio	-41	-41	0	0,00%
Risultato d'esercizio	-62.035	-55.251	6.784	-12,28%
Disavanzo patrimoniale netto alla fine dell'esercizio	-2.219.171	-2.274.422	-55.251	2,43%

Nella seguente tabella, vengono, inoltre, riepilogati sia i dati relativi al numero delle pensioni vigenti e degli iscritti, sia i dati relativi ai contributi ed alle prestazioni rispettivamente accertati ed impegnate, con riferimento all'ultimo quinquennio, con i relativi rapporti, da cui possono essere tratti utili elementi di valutazione in ordine ai conseguenti *trend* gestionali.

ANNO	NUMERO PENSIONI	NUMERO ISCRITTI (*)	RAPPORTO PENSIONI/ ISCRITTI	PRESTAZIONI (mln/€)	CONTRIBUTI (mln/€) (**)	RAPPORTO PRESTAZIONI/ CONTRIBUTI
2012	14.095	19.550	0,72	102	32	3,19
2013	13.863	19.500	0,71	103	33	3,12
2014	13.788	19.150	0,72	103	33	3,12
2015	13.499	18.450	0,73	102	32	3,19
2016	13.152	17.890	0,74	100	31	3,23

(*) relativamente al numero degli iscritti, è riportato il "valore medio", che differisce, per gli anni dal 2012 al 2015, da quanto riportato nei precedenti documenti di bilancio.

(**) Comprensivi delle "Quote di partecipazione degli iscritti"



Sulla base dei dati sopra riportati, si osserva un miglioramento del rapporto pensioni/iscritti rispetto all'anno 2015 (0,74 a fronte dello 0,73), mentre il rapporto prestazioni/contributi registra una crescita da 3,19 a 3,23.

In relazione ai singoli valori di bilancio della gestione, il collegio evidenzia i seguenti aspetti.

GESTIONE ECONOMICA

Valore della produzione

- *Proventi e corrispettivi per la produzione delle prestazioni e/o servizi*
 Nell'ambito di tale posta, si evidenzia la somma di 30.832 mg/€ a titolo di Aliquote contributive a carico dei datori di lavoro e/o degli iscritti, con una diminuzione di 401 mg/€ (-1,3%) rispetto al consuntivo 2015.

Costo della produzione

- *Costi per l'acquisto di materie prime, sussidiarie, consumo e merci*
 Nell'ambito di tale posta, si evidenziano:
 1. le Spese per prestazioni per 99.753 mg/€ con una flessione di 1.842 mg/€ (-1,8%) rispetto all'esercizio precedente, da attribuire alla diminuzione del numero dei trattamenti vigenti (-347), pur in presenza dell'aumento del valore medio degli stessi.
 Si precisa, inoltre, che l'onere in parola è al netto della quota di natura non previdenziale, pari a 8.894 mg/€ (10.430 mg/€ del 2015), posta a carico della G.I.A.S. (art. 37, legge n. 88/89).
 2. le Poste correttive e compensative di spese correnti per complessivi 19.341 mg/€, che riguardano, per 19.019 mg/€, le trattenute ai pensionati del Fondo titolari di altra pensione a carico dell'assicurazione generale obbligatoria di altri trattamenti di previdenza sostitutivi.

Handwritten signatures and initials:
 [Signature] [Signature] [Signature] [Signature] [Signature] [Signature]

100048

016968



➤ *Oneri diversi di gestione*

Tale posta, pari a complessivi 1.389 mgl/€, è costituita in larga misura dalle Spese di amministrazione¹, per complessivi 1.007 mgl/€, con una diminuzione di 120 mgl/€ rispetto al 2015, dovuto principalmente alla spesa per il personale, alle spese per illuminazione, forza motrice, riscaldamento, pulizia, vigilanza, manutenzione e adattamento stabili e alle altre spese.

Proventi ed oneri finanziari

Iscritti in bilancio per 4.546 mgl/€ (-6.505 mgl/€ rispetto al 2015), riguardano quasi esclusivamente gli Interessi passivi per anticipazioni dalle gestioni attive².

SITUAZIONE PATRIMONIALE

Per quanto concerne la situazione patrimoniale, si osserva un totale dell'attivo di 34.917 mgl/€, un totale del passivo di 2.309.339 mgl/€ ed un deficit patrimoniale di 2.274.422 mgl/€. Si evidenziano le seguenti componenti.

Attivo

➤ *Attivo Circolante - Residui attivi*

Pari a complessivi 33.156 mgl/€ (indicato in bilancio per 29.683 mgl/€ al netto dei fondi svalutazione crediti), è costituito quasi esclusivamente dai Crediti per aliquote contributive a carico dei datori di lavoro e/o iscritti per 32.707 mgl/€ (31.913 mgl/€ nel 2015).

Passivo

➤ *Debiti*

Tale voce, iscritta per complessivi 2.309.339 mgl/€, è composta quasi esclusivamente dal debito per Rapporti di c/c tra le Gestioni e la Gestione per la produzione dei servizi per 2.307.398 mgl/€, con un aumento di 55.062 mgl/€ rispetto al 2015.

1 - Le spese di amministrazione sostenute dall'Istituto vengono successivamente ripartite tra le gestioni ai sensi dell'art. 57 del Regolamento di amministrazione e contabilità.
2 - L'art. 52, comma 1, lettera a) del Regolamento di amministrazione e contabilità dell'Istituto, stabilisce che il tasso di remunerazione che le gestioni o fondi finanziariamente passivi devono corrispondere per le anticipazioni ricevute da quelli finanziariamente attivi, è pari all'interesse legale. Al riguardo, per l'anno 2016, è stato considerato il decreto dell'11.12.2015 (G.U. n. 291 del 15/12/2015) del Ministro dell'economia e delle finanze, che ha fissato, dal 1° gennaio 2016, nella misura dello 0,2% in ragione d'anno, il saggio degli interessi legali di cui all'art. 1284 del codice civile.



016969

Stante le peculiarità del Fondo in esame, il collegio, come già evidenziato da ultimo nel preventivo 2017, ribadisce che, in assenza di una revisione della normativa specifica, l'andamento economico-patrimoniale è destinato al progressivo deterioramento.

A conclusione dell'esame del presente rendiconto e sulla base delle osservazioni e delle segnalazioni precedentemente svolte, il collegio ritiene che lo stesso possa essere approvato.

IL COLLEGIO DEI SINDACI

Paola Chiari *Paola Chiari*

Roberto Nicolò *R. Nicolò*

Giorgio Danieli *Giorgio Danieli*

Benito Di Troia *Benito Di Troia*

Danilo Giovanni Festa *Danilo Giovanni Festa*

Natale Forlani *Natale Forlani*

Pietro Voci *P. Voci*

COPIA CONFORME

COLLEGIO DEI SINDACI
Il Capo della Segreteria Tecnica

[Handwritten signature]

21 Assicurazione facoltativa per l'invalidità e la vecchiaia**Relazione al Conto Consuntivo 2016**

Il rendiconto dell'anno 2016 della gestione in esame presenta un risultato economico di esercizio positivo di 3.842 mgli/€, a fronte del risultato positivo di 110 mgli/€ del 2015, e un disavanzo patrimoniale pari a 10.853 mgli/€, come da prospetto seguente.

Descrizione	Consuntivo 2015	Consuntivo 2016	Variazioni		
			assolute	%	
	in migliaia di euro				
Disavanzo patrimoniale netto all'inizio dell'esercizio	-14.805	-14.695	110	-0,75%	
Valore della produzione	428	901	473	52,50%	
Costo della produzione	13	228	215	94,30%	
Differenza	441	1.129	688	60,94%	
Proventi e oneri finanziari	-314	-724	-410	56,63%	
Rettifiche di valore di attività finanziarie	0	0	0	—	
Proventi e oneri straordinari	24	3.477	3.453	99,31%	
Imposte di esercizio	-41	-39	2	-5,13%	
Risultato d'esercizio	110	3.842	3.732	97,14%	
Disavanzo patrimoniale netto alla fine dell'esercizio	-14.695	-10.853	3.842	-35,40%	

In relazione ai singoli valori di bilancio della gestione, il collegio evidenzia i seguenti aspetti.

GESTIONE ECONOMICA**Valore della produzione**

- *Proventi e corrispettivi per la produzione delle prestazioni e/o servizi*
Nell'ambito di tale posta, si evidenzia la somma di 703 mgli/€ a titolo di Quote di partecipazione degli iscritti, con un incremento di 278 mgli/€ (+65,4%) rispetto al consuntivo 2015.

Costo della produzione

- *Costi per l'acquisto di materie prime, sussidiarie, consumo e merci*
Nell'ambito di tale posta, si evidenziano:
 1. le Spese per prestazioni, pari a complessivi 616 mgli/€ (-35 mgli/€ rispetto al 2015). Tale onere è al netto della quota di natura non previdenziale (2.070 mgli/€) che, assunta direttamente a carico dello Stato, viene esposta nel bilancio della GIAS;
 2. le Poste correttive e compensative di spese correnti pari a 26 mgli/€, che riguardano i recuperi di prestazioni a seguito di ricostituzioni di pensioni ed a riaccrediti da banche e poste.
- *Accantonamenti a fondi per oneri*
Si evidenzia l'importo di 1.065 mgli/€ risultante dal saldo netto dei prelievi e assegnazioni alle riserve tecniche e ai fondi per copertura oneri futuri, ripartiti, come indicato nelle relazione del direttore



016971

generale tra il prelievo al fondo di riserva per pensioni da liquidare relativo alla gestione dei giocatori di calcio (1.108 mgli/€), l'assegnazione al fondo di copertura pensioni relativo alla gestione dei giocatori di calcio (53 mgli/€) ed il prelievo dal fondo di copertura pensioni relativo alla gestione delle iscrizioni ordinarie (10 mgli/€).

➤ *Oneri diversi di gestione*

Tale posta è costituita dalle Spese di amministrazione¹ per 198 mgli/€, in linea con il 2015, in buona parte per le spese per il personale.

Proventi ed oneri finanziari

➤ *Altri proventi finanziari*

Tale voce è principalmente interessata dai Redditi degli investimenti patrimoniali per 144 mgli/€, con una flessione di 57 mgli/€ rispetto all'esercizio precedente, e derivano dalla remunerazione delle disponibilità finanziarie del Fondo.

➤ *Interessi passivi ed altri oneri finanziari*

Tale voce è costituita dagli Interessi passivi per anticipazioni dalle gestioni attive², pari a 23 mgli/€ (-35 mgli/€ rispetto al 2015) e dalla Perdita degli investimenti patrimoniali unitari per 806 mgli/€.

Proventi ed oneri straordinari

Riguardano l'attribuzione alla gestione di parte del risultato positivo complessivamente conseguito dall'Istituto dalla chiusura dell'operazione SCIP (3.162 mgli/€) ed il riparto pro quota alla gestione del fondo rischi relativo alla medesima operazione (315 mgli/€).

SITUAZIONE PATRIMONIALE

Per quanto concerne la situazione patrimoniale, si osserva un totale dell'attivo di 25.588 mgli/€, un totale del passivo di 36.441 mgli/€ ed un deficit patrimoniale di 10.853 mgli/€. Si evidenziano le seguenti componenti.

Attivo

➤ *Immobilizzazioni*

Pari a complessive 25.320 mgli/€, sono costituite quasi esclusivamente dalle immobilizzazioni finanziarie riferibili alla Quota di partecipazione agli investimenti patrimoniali unitari per 25.316 mgli/€, con una flessione di 3.280 mgli/€ rispetto al 2015.

1 - Le spese di amministrazione sostenute dall'Istituto vengono successivamente ripartite tra le gestioni ai sensi dell'art. 57 del Regolamento di amministrazione e contabilità.

2 - L'art. 52, comma 1, lettera a) del Regolamento di amministrazione e contabilità dell'Istituto, stabilisce che il tasso di remunerazione che le gestioni o fondi finanziariamente passivi devono corrispondere per le anticipazioni ricevute da quelli finanziariamente attivi, è pari all'interesse legale. Al riguardo, per l'anno 2016, è stato considerato il decreto dell'11.12.2015 (G.U. n. 291 del 15/12/2015) del Ministro dell'economia e delle finanze, che ha fissato, dal 1° gennaio 2016, nella misura dello 0,2% in ragione d'anno, il saggio degli interessi legali di cui all'art. 1284 del codice civile.



➤ *Attivo Circolante - Residui Attivi*

Si evidenzia un ammontare complessivamente pari a 489 mg/€ (indicato in bilancio per 269 mg/€ al netto del Fondo svalutazione crediti per prestazioni da recuperare pari a 230 mg/€), riferibile ai Crediti verso iscritti, soci e terzi rappresentati esclusivamente dai Crediti per poste correttive e compensative di spese correnti.

Passivo

➤ *Debiti*

Pari a complessivi 2.318 mg/€, afferiscono quasi esclusivamente al debito risultante dai Rapporti di c/c tra le Gestioni e la Gestione per la produzione dei servizi per 2.282 mg/€, con una diminuzione di 6.062 mg/€ rispetto al 2015, riguardante interamente la Gestione ordinaria.

➤ *Ratei e risconti*

Iscritti in bilancio per 34.124 mg/€, riguardano esclusivamente le Riserve tecniche (Fondi di riserva e copertura), i cui accantonamenti dell'anno sono esposti tra i costi della produzione.

A conclusione dell'esame del presente rendiconto, il collegio ritiene che lo stesso possa essere approvato.


IL COLLEGIO DEI SINDACI

Paola Chiari 

Roberto Nicolò 

Giorgio Danieli 

Benito Di Troia 

Danilo Giovanni Festa 

Natale Forlani 

Pietro Voci 

COPIA CONFORME
COLLEGIO DEI SINDACI
Il Capo della Segreteria Tecnica 



016973

INPS - Collegio Sindacale

22 Fondo per l'erogazione dei trattamenti previdenziali vari**Relazione al Conto Consuntivo 2016**

Il rendiconto dell'anno 2016 del Fondo presenta un risultato economico di esercizio negativo di 795 mgli/€, a fronte del risultato negativo di 1.129 mgli/€ del 2015, e un disavanzo patrimoniale netto pari a 142.405 mgli/€ (141.610 mgli/€ nel 2015).

Descrizione	Consuntivo 2015	Consuntivo 2016	Variazioni	
			assolute	%
in migliaia di euro				
Disavanzo patrimoniale netto all'inizio dell'esercizio	-140.481	-141.610	-1.129	0,80%
Valore della produzione	0	0	0	—
Costo della produzione	-421	-504	-83	16,47%
Differenza	-421	-504	-83	16,47%
Proventi e oneri finanziari	-706	-289	417	-144,29%
Rettifiche di valore di attività finanziarie	0	0	0	—
Proventi e oneri straordinari	0	0	0	—
Imposte di esercizio	-2	-2	0	0,00%
Risultato d'esercizio	-1.129	-795	334	-42,01%
Disavanzo patrimoniale netto alla fine dell'esercizio	-141.610	-142.405	-795	0,56%

Con riguardo ai singoli valori di bilancio della gestione, il collegio ritiene di evidenziare i seguenti aspetti.

GESTIONE ECONOMICA**Costo della produzione**

- *Costi per l'acquisto di materie prime, sussidiarie, consumo e merci*
Nell'ambito di tale posta, si evidenziano le Spese per prestazioni pensionistiche per complessivi 504 mgli/€, con un decremento di 77 mgli/€ (-13,3%) rispetto al consuntivo 2015, e le Poste correttive e compensative di spese correnti per 35 mgli/€ per il recupero di prestazioni erogate.
- *Oneri diversi di gestione*
Tale voce è composta esclusivamente dalle Spese di amministrazione¹ per 34 mgli/€ (in linea con il 2015).

Proventi ed oneri finanziari

Tale posta è costituita, in larga parte, dagli Interessi passivi per anticipazioni dalle gestioni attive² per 284 mgli/€ (-420 mgli/€ rispetto al 2015).

1 - Le spese di amministrazione sostenute dall'Istituto vengono successivamente ripartite tra le gestioni ai sensi dell'art. 57 del Regolamento di amministrazione e contabilità.

SITUAZIONE PATRIMONIALE

Per quanto concerne la situazione patrimoniale, si osserva un totale dell'attivo di 509 mgli/€, un totale del passivo di 142.914 mgli/€ ed un disavanzo patrimoniale al 31 dicembre pari a 142.405 mgli/€.

Come già rappresentato in passato, tenuto conto dell'inesistenza delle fonti di contribuzioni, dell'esiguità delle prestazioni e del progressivo deterioramento economico e finanziario del Fondo in esame e segnalato anche ai Ministeri vigilanti - il collegio reitera l'invito all'Istituto a valutare l'opportunità o meno del mantenimento di tale gestione.

A conclusione dell'esame del presente rendiconto e sulla base delle osservazioni e delle segnalazioni precedentemente svolte, il collegio ritiene che lo stesso possa essere approvato.

IL COLLEGIO DEI SINDACI

Paola Chiari

Roberto Nicolò

Giorgio Danieli

Benito Di Troia

Danilo Giovanni Festa

Natale Forlani

Pietro Voci

COPIA CONFORME

 COLLEGIO DEI SINDACI
 Il Capo della Segreteria Tecnica

2 - L'art. 52, comma 1, lettera a) del Regolamento di amministrazione e contabilità dell'Istituto, stabilisce che il tasso di remunerazione che le gestioni o fondi finanziariamente passivi devono corrispondere per le anticipazioni ricevute da quelli finanziariamente attivi, è pari all'interesse legale. Al riguardo, per l'anno 2016, è stato considerato il decreto dell'11.12.2015 (G.U. n. 291 del 15/12/2015) del Ministro dell'economia e delle finanze, che ha fissato, dal 1° gennaio 2016, nella misura dello 0,2% in ragione d'anno, il saggio degli interessi legali di cui all'art. 1284 del codice civile.



016975

INPS - Collegio Sindacale

24 Gestione degli interventi assistenziali e di sostegno alle gestioni previdenziali

Relazione al Conto Consuntivo 2016

La gestione è finanziata dallo Stato per 107.374 mln/€, che ne assicura il pareggio economico. Lo stato patrimoniale presenta un totale a pareggio per 44.172 mln/€ (40.930 mln/€ al 31.12.2015).

Nella relazione sulla gestione elaborata dal presidente dell'Istituto (cfr. tabelle 3.7 e 3.8 pag. 44 e 45) sono illustrati gli oneri a carico della GIAS e la relativa copertura; per l'esercizio 2016, le entrate, in parte anche proprie della gestione, e le uscite si attestano a 110.778 mln/€ (106.454 mln/€ nel 2015).

Al riguardo, si osserva che tale rappresentazione non trova immediata corrispondenza con il conto economico esposto alle pagine da 24 a 27 della relazione del direttore generale alla suddetta gestione.

In merito, il collegio invita l'Amministrazione, per il futuro, a predisporre una tabella che riconcili il totale delle entrate con i valori esposti nel conto economico.

Con riguardo ai singoli valori di bilancio della gestione in esame, il collegio ritiene, inoltre, di evidenziare i seguenti aspetti.

GESTIONE ECONOMICA

Valore della produzione

- *Proventi e corrispettivi per la produzione delle prestazioni e/o servizi*
Nell'ambito di tale posta, si evidenziano:
 1. la somma di 1.698 mln/€ a titolo di Aliquote contributive a carico dei datori di lavoro e/o degli iscritti, che fa registrare una diminuzione di 48 mln/€ (-2,7%) rispetto al consuntivo 2015;
 2. le Poste correttive e compensative di entrate correnti per un importo di 14.320 mln/€ (+5.200 mln/€ rispetto al 2015) concernenti gli sgravi di oneri sociali.

- *Altri ricavi e proventi*
Tale posta è principalmente interessata dai Trasferimenti dal bilancio dello Stato, che, nel loro complesso, sono stati accertati in 107.374 mln/€, a fronte dei 103.673 mln/€ del precedente esercizio (+3,6%).

016976



Tipologia	Importo degli oneri (in mln/€)
Oneri Pensionistici	70.971
Oneri per il mantenimento del salario	8.695
Oneri per trattamenti di famiglia	4.502
Oneri per prestazioni economiche derivanti da riduzione di oneri previdenziali	603
Oneri per sgravi e altre agevolazioni	21.203
Oneri per interventi diversi	1.400
TOTALE	107.374

Relativamente agli oneri pensionistici, iscritti per 70.971 mln/€, nel prospetto seguente si riportano le poste di importo più elevato.

DESCRIZIONE	(in mln/€)
Contributo dello Stato a copertura oneri pensionistici di cui all'art. 37, comma 3 lett. c), della legge n. 88/89, all'art. 59, comma 34, della legge n. 449/1997 e all'art. 2, comma 4, della legge n. 183/2011	28.417
Contributo dello Stato a copertura degli oneri per prestazioni (pensioni, assegni ed indennità) a favore degli invalidi civili di cui all'art. 130 del D.Lgs n. 112/1998	17.493
Apporto dello Stato a favore della gestione separata per i trattamenti pensionistici ai dipendenti dello Stato (CTPS), nonché alle altre categorie di personale i cui trattamenti di pensione sono a carico dello Stato, di cui all'art. 2, comma 5, legge n. 1	5.786
Contributo dello Stato a copertura del disavanzo del Fondo speciale per i trattamenti pensionistici a favore del personale delle Ferrovie dello Stato s.p.a. Art. 43, comma 3, della legge n. 488/1999	4.133
Contributo dello Stato a copertura dell'onere per pensioni sociali agli ultra 65 enni sprovvisti di reddito e per altri oneri pensionistici già a carico del soppresso Fondo sociale di cui all'art. 1 della legge n. 153/1969 e degli oneri per assegni social	3.393
Contributo dello Stato a copertura degli oneri per pensioni erogate dalla Gestione speciale dei CD/CM e delle relative spese di amministrazione di cui all'art. 37, comma 6, della legge n. 88/89	2.129
Contributo dello Stato a copertura degli oneri derivanti dall'incremento delle maggiorazioni sociali dei trattamenti pensionistici in favore dei soggetti disagiati art. 38 della legge n. 448/2001	971
Contributo dello Stato per la copertura degli oneri pensionistici relativi al personale dell'amministrazione delle poste e telecomunicazioni già in quiescenza alla data del 3/7/1994 - Art. 6, commi 5 e 7, del D.L. n. 487/1993 convertito nella legge n. 71/	823
Contributo dello Stato per la copertura dei miglioramenti pensionistici di cui agli artt. 1, 2 e 2 bis del decreto legge n. 409/1990 convertito nella legge n. 59/1991	818
Contributo dello Stato a copertura degli oneri relativi alle maggiorazioni sociali - artt. 1 e 2 della legge n. 544/1988 e art. 70, comma 1, della legge n. 388/2000 derivanti dalla modifica dei requisiti reddituali di cui all'art.38, comma 6, della legge n	761
Altre poste minori	6.247
TOTALE	70.971



016977

Il decremento di 1.201 mln/€ (-1,8%), rispetto all'anno precedente, è determinato principalmente dalle diminuzioni del:

- ✓ contributo dello Stato a copertura degli oneri pensionistici, derivanti dalla rivalutazione automatica delle pensioni di cui all'art. 1, del decreto legge 21 maggio 2015, n. 65, a seguito della sentenza della corte costituzionale n. 70/2015;
 - ✓ contributo dello Stato a copertura dell'onere per pensioni sociali agli ultra 65enni sprovvisti di reddito e per altri oneri pensionistici già a carico del soppresso Fondo sociale di cui all'art. 1 della legge n. 153/1969 e degli oneri per assegni sociali di cui all'art. 3, comma 6 della legge n. 335/1995;
 - ✓ apporto dello Stato a favore della gestione separata per i trattamenti pensionistici ai dipendenti dello Stato (CTPS), nonché alle altre categorie di personale i cui trattamenti di pensione sono a carico dello Stato, di cui all'art. 2, comma 5, legge n. 183/2011;
- in parte compensate dagli incrementi del:
- ✓ contributo dello Stato per la copertura dei miglioramenti pensionistici di cui agli artt. 1, 2 e 2 bis del decreto legge n. 409/1990 convertito nella legge n. 59/1991;
 - ✓ contributo dello Stato a copertura oneri pensionistici di cui all'art. 37, comma 3, lett. c), della legge n. 88/89, all'art. 59, comma 34, della legge n. 449/1997 e all'art. 2, comma 4, della legge n. 183/2011.

Costo della produzione

- *Costi per l'acquisto di materie prime, sussidiarie, consumo e merci*
Nell'ambito di tale posta, si evidenziano le Spese per prestazioni per complessivi 60.976 mln/€, con un decremento di 416 mln/€ (-0,7%) rispetto al 2015, che riguardano:
 - gli oneri pensionistici per 49.515 mln/€ (50.550 mln/€ nel 2015);
 - gli oneri per il mantenimento del salario per 6.862 mln/€ (6.713 mln/€ nel 2015);
 - gli oneri per gli interventi a sostegno della famiglia per 4.057 mln/€ (3.573 mln/€ nel 2015);
 - gli oneri per prestazioni economiche derivanti da riduzioni di oneri previdenziali per 532 mln/€ (542 mln/€ nel 2015);
 - gli oneri diversi per 10 mln/€ (14 mln/€ nel 2015).

- *Ammortamenti e svalutazioni*

Sono state effettuate svalutazioni dei crediti contributivi per 16 mln/€ (80 mln/€ nel 2015). I prelievi dal fondo svalutazione sono iscritti tra i proventi ed oneri straordinari per 2 mln/€.

Per quanto riguarda i crediti per prestazioni da recuperare, sono state effettuate svalutazioni per 27 mln/€ (17 mln/€ nel 2015); tra i proventi ed oneri straordinari è iscritto il prelievo dal relativo fondo svalutazione per 15 mln/€.

Re
Ru f
3
d

➤ **Oneri diversi di gestione**

Tale voce è composta principalmente:

1. dai Trasferimenti ad altre gestioni dell'INPS per 34.519 mln/€ (+1.201 mln/€, pari a +3,6%, rispetto al 2015) riguardanti principalmente:
 - l'onere per la copertura alle gestioni previdenziali del mancato gettito conseguente ad agevolazioni contributive in favore di categorie e settori produttivi (6.335 mln/€);
 - l'onere per la copertura assicurativa dei periodi indennizzati di trattamento di integrazione salariale straordinaria ed in deroga, indennità di disoccupazione speciale edile, trattamento di disoccupazione denominata "Nuova prestazione di Assicurazione Sociale per l'impiego", indennità di mobilità, trattamenti antitubercolari e per il sostegno della maternità e paternità a carico della gestione (4.472 mln/€);
 - l'onere per la copertura dei disavanzi di esercizio del Fondo di previdenza degli addetti alle imposte di consumo (139 mln/€), del Fondo di previdenza del personale del consorzio autonomo dei porti di Genova e Trieste (46 mln/€), della Gestione degli spedizionieri doganali (28 mln/€) ed, infine, del Fondo speciale per i trattamenti pensionistici della Ferrovie dello Stato S.p.a. (4.133 mln/€);
 - l'onere per la copertura delle prestazioni agli invalidi civili (17.493 mln/€);
 - gli oneri per la copertura delle minori entrate connesse alla riduzione dei monti retributivi imponibili ai fini contributivi ai sensi di varie leggi (1.412 mln/€).

2. dalle Spese di amministrazione¹ pari a 302 mln/€, con un incremento di 12 mln/€ (+4,1%) rispetto al 2015, ascrivibile in buona parte alle spese per il personale, alle spese legali e altre spese (+3 mln/€).

Proventi ed oneri finanziari

➤ **Interessi passivi ed altri oneri finanziari**

Pari a 1 mln/€ (-1 mln/€ rispetto al 2015), concernono gli interessi passivi pagati per il ritardo nella liquidazione delle prestazioni a carico della Gestione e quelli sui saldi delle denunce contributive a carico dei datori di lavoro rimborsate in ritardo.

SITUAZIONE PATRIMONIALE

Per quanto concerne la situazione patrimoniale, si osserva un totale a pareggio di 44.172 mln/€. Si evidenziano le seguenti componenti.

¹ - Le spese di amministrazione sostenute dall'Istituto vengono successivamente ripartite tra le gestioni ai sensi dell'art. 57 del Regolamento di amministrazione e contabilità.

[Handwritten signature]

[Handwritten signature] 4

[Handwritten signature]



016979

Attivo➤ *Attivo Circolante – Residui Attivi*

Si osserva un ammontare complessivamente pari a 44.985 mln/€ (indicato in bilancio per 43.952 mln/€ al netto dei fondi svalutazione crediti per 1.033 mln/€) e si evidenziano:

- i Crediti per aliquote contributive a carico dei datori di lavoro e/o iscritti per complessivi 948 mln/€;
- Crediti per poste correttive e compensative di spese per complessivi 1.511 mln/€;
- Crediti verso lo Stato ed altri soggetti pubblici complessivamente pari a 41.862 mln/€, tra i quali le poste più rilevanti si riferiscono alla copertura degli oneri pensionistici (5.908 mln/€), degli sgravi per oneri sociali e altre agevolazioni (18.782 mln/€) e alla copertura per il mantenimento del salario (11.278 mln/€);
- Crediti verso le Regioni per 76 mln/€, riguardanti principalmente il finanziamento ed il cofinanziamento dei progetti per L.S.U. (58 mln/€) e delle indennità connesse ai piani di inserimento professionale (15 mln/€);
- Credito verso altri enti del settore pubblico per 588 mln/€ e, in particolare, dal Fondo gestione istituti contrattuali portuali per gli oneri derivanti dai pensionamenti anticipati, dai trattamenti di CIGS e connessi assegni al nucleo familiare ai lavoratori portuali e dall'esonero dal versamento dei contributi previdenziali dovuti dalle imprese armatrici e dai lavoratori.

Si evidenzia che nella relazione del direttore generale non si evince l'importo dei crediti ceduti alla S.C.C.I. s.p.a.

Il collegio invita l'Amministrazione, per il futuro, a darne evidenza nella relazione del direttore generale della singola gestione.

Passivo➤ *Debiti*

Si evidenzia principalmente il Debito per anticipazioni della Tesoreria centrale, per un importo di 32.155 mln/€ (32.096 mln/€ nel 2015), che rappresenta la situazione debitoria della gestione verso la Tesoreria dello Stato per le anticipazioni ricevute a copertura del proprio fabbisogno e trova totale compensazione nei residui attivi per Crediti v/lo Stato.

Nell'ambito della gestione in esame, il collegio rileva, come già evidenziato da ultimo nel consuntivo 2015, la presenza dei capitoli 8E1203030 e 8E1203054, aventi analoga nomenclatura e riferiti rispettivamente all'INPS ed alla ex gestione INPDAP. Tale situazione si riscontra, peraltro, nel bilancio dello Stato di previsione del Ministero del Lavoro (capp. 4354 e 4504).

5



016980

A conclusione dell'esame del presente rendiconto e sulla base delle osservazioni e delle segnalazioni precedentemente svolte, il collegio ritiene che lo stesso possa essere approvato.

IL COLLEGIO DEI SINDACI

- Paola Chiari *Paola Chiari*
- Roberto Nicolò *R. Nicolò*
- Giorgio Danieli *Giorgio Danieli*
- Benito Di Troia *Benito Di Troia*
- Danilo Giovanni Festa *Danilo Giovanni Festa*
- Natale Forlani *Natale Forlani*
- Pietro Voci *P. Voci*

COPIA CONFORME

COLLEGIO DEI SINDACI
Il Capo della Segreteria Tecnica

[Handwritten signature]

[Handwritten signature]



016981

INPS - Collegio Sindacale

25 Gestione per l'erogazione delle pensioni, assegni ed indennità agli invalidi civili art. 130 del D.Lgs. 31 marzo 1998 n. 112

Relazione al Conto Consuntivo 2016

La gestione è stata istituita in applicazione dell'art. 130 del decreto legislativo 31 marzo 1998, n. 112 ed è quasi interamente finanziata dallo Stato, che ne assicura il pareggio economico mediante apporti che vengono fatti transitare nella gestione degli interventi assistenziali e di sostegno alle gestioni previdenziali.

Per l'esercizio 2016 l'apporto risulta pari a 17.493 mln/€ (17.351 mln/€ nel 2015), con un incremento di 142 mln/€ (+0,8%) rispetto all'anno precedente e viene evidenziato quale Trasferimento da parte della G.I.A.S. nel Valore della produzione.

Con riguardo ai singoli valori di bilancio della gestione, il collegio ritiene di evidenziare i seguenti aspetti.

GESTIONE ECONOMICA

Valore della produzione

Tale posta è principalmente interessata dai Trasferimenti da parte dello Stato, come già evidenziato in premessa, necessari alla integrale copertura degli oneri relativi alla erogazione delle diverse prestazioni agli invalidi civili, ai ciechi ed ai sordomuti. A detta posta va aggiunto l'importo di 11 mln/€ a titolo di Entrate non classificabili in altre voci, conseguentemente la gestione chiude a pareggio.

Costo della produzione

➤ *Prestazioni istituzionali*

Tale voce è costituita quasi per intero dalle Spese per prestazioni (per 17.371 mln/€) a favore delle diverse categorie di aventi diritto, con una crescita di 197 mln/€ (+1,1%) rispetto al 2015, ed è riferibile, come riportato nella relazione del direttore generale, a rate di pensione per 3.679 mln/€ ed a indennità di accompagnamento per 13.691 mln/€.



(importi in mln/€)

2016			
	Rate di pensione	Indennità di accompagnamento	Totale
Invalidi civili	3.271	12.754	16.025
Ciechi civili	348	801	1.149
Sordomuti	60	136	196
Totale	3.679	13.691	17.371

N.B. Il valore è comprensivo degli arretrati per pignoramenti

Nelle seguenti tabelle, vengono riportati i dati relativi ai trattamenti di pensione e di indennità di accompagnamento in essere nel triennio 2014/2016 (e relative variazioni)¹.

CATEGORIA	2014		2015		2016	
	Trattamenti vigenti al 31.12	Importo annuo complessivo (mln/€)	Trattamenti vigenti 31.12	Importo annuo complessivo (mln/€)	Trattamenti vigenti 31.12	Importo annuo complessivo (mln/€)
Invalidi civili	2.312.399	14.062	2.392.776	14.350	2.460.869	14.618
Ciechi	125.382	1.057	124.404	1.056	123.995	1.072
Sordomuti	42.912	204	42.223	193	43.536	190
Totale	2.480.693	15.323	2.559.403	15.599	2.628.400	15.880

N.B. L'importo annuo complessivo si riferisce a valori di cassa (pagamenti) ed è al netto degli arretrati per pignoramenti

CATEGORIA	Variazioni spesa				Variazioni numero trattamenti			
	ANNO 2015/2014		ANNO 2016/2015		ANNO 2015/2014		ANNO 2016/2015	
	assolute (in mln/€)	%	assolute (in mln/€)	%	assolute (in mln/€)	%	assolute (in mln/€)	%
Invalidi civili	288	2,05%	268	1,87%	80.377	3,48%	68.093	2,85%
Ciechi	-1	-0,09%	16	1,52%	-978	-0,78%	-409	-0,33%
Sordomuti	-11	-5,39%	-3	-1,55%	-689	-1,61%	1.313	3,11%
Totale	276	1,80%	281	1,80%	78.710	3,17%	68.997	2,70%

Come si può osservare dalle tabelle che precedono, nel 2016 il numero complessivo delle prestazioni erogate è aumentato di 68.997 unità (+2,7%) rispetto all'esercizio precedente, come anche la spesa è cresciuta di 281 mln/€ (+1,8%).

Sono, inoltre, presenti le Poste correttive e compensative di spese correnti per 452 mln/€ (+145 mln/€ rispetto al 2015) e riguardano i recuperi e reintroiti di prestazioni indebite.

➤ *Svalutazione dei crediti compresi nell'attivo circolante*

Riguarda l'assegnazione di competenza dell'esercizio al Fondo svalutazioni crediti per prestazioni da recuperare, per 70 mln/€ (+48 mln/€ rispetto al 2015).

1 - I dati sono tratti da una rilevazione effettuata dall'Istituto sull'archivio delle pensioni al momento del rinnovo degli ordinativi di pagamento.

Ats

Handwritten signatures and initials, including 'R' and '2'.



016983

➤ *Oneri diversi di gestione*

Tale posta, pari a complessivi 502 mln/€, comprende quasi esclusivamente le Spese di amministrazione² per 405 mln/€, con un incremento di 9 mln/€ (+2,3%) rispetto al 2015, ascrivibile principalmente dall'incremento delle spese per il personale (+7 mln/€) e dalle spese legali (+8 mln/€), in parte compensato da recuperi di spesa (-7 mln/€).

Proventi e oneri finanziari

Pari a complessivi 5 mln/€, sono costituiti dagli Oneri finanziari a titolo di interessi passivi su prestazioni arretrate (stesso dato del 2015).

SITUAZIONE PATRIMONIALE

Per quanto concerne la situazione patrimoniale, si osserva un totale a pareggio di 878 mln/€. Si evidenziano le seguenti componenti.

Attivo

➤ *Attivo Circolante – Residui attivi*

Iscritti in bilancio per 878 mln/€, sono costituiti:

- dai Crediti per poste correttive e compensative di spese correnti per 1.038 mln/€ (al lordo del Fondo svalutazione crediti pari a 467 mln/€);
- dai Rapporti di credito tra GIAS e la gestione ex art.130 del d.lgs. n. 112/1998 per 307 mln/€ (+116 mln/€ rispetto al 2015).

Passivo

➤ *Debiti*

Sono rappresentati principalmente dai Debiti per le spese per prestazioni istituzionali per complessivi 878 mln/€, di cui 183 mln/€ per le rate di pensione e 695 mln/€ per le indennità di accompagnamento.

2 - Le spese di amministrazione sostenute dall'Istituto vengono successivamente ripartite tra le gestioni ai sensi dell'art. 57 del Regolamento di amministrazione e contabilità.

016984



A conclusione dell'esame del presente rendiconto, il collegio ritiene che lo stesso possa essere approvato.

IL COLLEGIO DEI SINDACI

Paola Chiari *Paola Chiari*
Roberto Nicolò *R. Nicolò*
Giorgio Danieli *Giorgio Danieli*
Benito Di Troia *Benito Di Troia*
Danilo Giovanni Festa *Danilo Giovanni Festa*
Natale Forlani *Natale Forlani*
Pietro Voci *Pietro Voci*

COPIA CONFORME

COLLEGIO DEI SINDACI
Il Capo della Segreteria Tecnica
Festa

**26 Gestione per la riscossione dei contributi del Servizio Sanitario Nazionale¹****Relazione al Conto Consuntivo 2016**

Nella presente gestione vengono evidenziati i contributi per il finanziamento delle prestazioni del S.S.N. e le relative somme aggiuntive accertati per i periodi pregressi. Attesi i successivi trasferimenti delle entrate ai destinatari aventi diritto, al netto delle spese di funzionamento e di altre uscite, la gestione in esame presenta il conto economico in pareggio, considerando l'obbligo del trasferimento allo Stato della eventuale eccedenza delle entrate rispetto alle uscite.

GESTIONE ECONOMICA**Valore della produzione**

- *Proventi e corrispettivi per la produzione delle prestazioni e/o servizi*
Tale posta, iscritta in bilancio per 57 mgl/€, è riferibile alle Aliquote contributive a carico dei datori di lavoro e/o degli iscritti per 133 mgl/€ (nel consuntivo 2015 non erano registrati contributi a carico dei datori di lavoro e dei dipendenti).

- *Altri ricavi e proventi*
Pari a complessivi 8 mgl/€, sono costituiti dalle Entrate non classificabili in altre voci (sanzioni civili, amministrative, multe ed ammende) per 5 mgl/€ e ai Trasferimenti da parte di altri Enti del settore pubblico per 3 mgl/€.

Costo della produzione

- *Oneri diversi di gestione*
Tale voce è composta principalmente dai Trasferimenti passivi, pari a 105 mgl/€, e dalle Spese di amministrazione² per 25 mgl/€, ascrivibili in buona parte alle spese per il personale (21 mgl/€).

SITUAZIONE PATRIMONIALE**Attivo**

- *Attivo Circolante*
Tale posta risulta pari a 221.922 mgl/€ (indicata in bilancio per 121.745 mgl/€ al netto del Fondo svalutazione crediti per 100.177 mgl/€), di cui 103.200 mgl/€ di residui attivi afferenti i Crediti verso gli iscritti, soci e terzi, tra i quali si evidenziano:

1 - La gestione non è stata elaborata dall'Amministrazione nel preventivo 2016.

2 - Le spese di amministrazione sostenute dall'Istituto vengono successivamente ripartite tra le gestioni ai sensi dell'art. 57 del Regolamento di amministrazione e contabilità.



016986

- i Crediti per aliquote contributive a carico dei datori di lavoro e/o iscritti per 101.189 mg/€;
- i Crediti per sanzioni civili ed amministrative per 1.676 mg/€.

Si evidenzia che nella relazione del direttore generale non si evince l'importo dei crediti ceduti alla S.C.C.I. s.p.a.

Il collegio invita l'amministrazione, per il futuro, a darne evidenza nella relazione del direttore generale della singola gestione.

Le disponibilità liquide sono costituite dai Rapporti di c/c tra le gestioni e la gestione per la produzione dei servizi per 118.723 mg/€, con un aumento di 33 mg/€ rispetto al 2015.

Passivo

➤ Debiti

Tale voce, pari a 121.745 mg/€, riguarda i Debiti per trasferimenti passivi allo Stato per 146.451 mg/€ e i Debiti per oneri finanziari derivanti dalla cessione di crediti contributivi per 15.969 mg/€, parzialmente compensati dalla Presunta insussistenza dei residui passivi per 40.775 mg/€.

A conclusione dell'esame del presente rendiconto, il collegio ritiene che lo stesso possa essere approvato.

IL COLLEGIO DEI SINDACI

Paola Chiari

Roberto Nicolò

Giorgio Danieli

Benito Di Troia

Danilo Giovanni Festa

Natale Forlani

Pietro Voci

COPIA CONFORME

COLLEGIO DEI SINDACI
Il Capo della Segreteria Tecnica



016987

INPS - Collegio Sindacale

27 Gestione per la riscossione dei contributi per conto terzi ex ENAOLI, ex GESCAL, asili nido, fondi di rotazione, fondi paritetici interprofessionali nazionali e Fondo nazionale per le politiche migratorie**Relazione al Conto Consuntivo 2016**

La gestione in esame concerne i movimenti economico-finanziari relativi alla riscossione ed al successivo trasferimento allo Stato dei contributi ex ENAOLI, ex GESCAL, asili nido, Fondi di rotazione, Fondo per la formazione professionale e Fondo nazionale per le politiche migratorie, i quali sono evidenziati in distinti conti consuntivi. I risultati della gestione al termine dell'esercizio 2016 sono riepilogati nel prospetto seguente:

Descrizione	Consuntivo 2015	Consuntivo 2016	Variazioni	
			assolute	%
in migliaia di euro				
EX ENAOLI - GT				
Valore della produzione	-16	0	16	---
Costo della produzione	-5	-2	3	-150,00%
Differenza	-21	-2	19	-950,00%
Proventi e oneri finanziari	0	0	0	---
Proventi e oneri straordinari	21	2	-19	-950,00%
Risultato d'esercizio	0	0	0	---
EX GESCAL - GTS				
Valore della produzione	51	0	-51	---
Costo della produzione	-70	-2	68	-3400,00%
Differenza	-19	-2	17	-850,00%
Proventi e oneri finanziari	0	0	0	---
Proventi e oneri straordinari	19	2	-17	-850,00%
Imposte di esercizio	0	0	0	---
Risultato d'esercizio	0	0	0	---
ASILI NIDO - GTT				
Valore della produzione	7	4	-3	-75,00%
Costo della produzione	-8	-5	3	-60,00%
Differenza	-1	-1	0	0,00%
Proventi e oneri finanziari	0	0	0	---
Proventi e oneri straordinari	1	1	0	0,00%
Risultato d'esercizio	0	0	0	---
FONDO PER LE POLITICHE MIGRATORIE - GTV				
Valore della produzione	335	310	-25	-8,06%
Costo della produzione	-331	-302	29	-9,60%
Differenza	4	8	4	50,00%
Proventi e oneri finanziari	0	0	0	---
Proventi e oneri straordinari	-1	-1	0	0,00%
Imposte di esercizio	-3	-7	-4	57,14%
Risultato d'esercizio	0	0	0	---
FONDI DI ROTAZIONE - GTU				
Valore della produzione	949.832	991.512	41.680	4,20%
Costo della produzione	-949.696	-991.376	-41.680	4,20%
Differenza	136	136	0	0,00%
Proventi e oneri finanziari	0	0	0	---
Proventi e oneri straordinari	-99	-96	3	-3,13%
Imposte di esercizio	-37	-40	-3	7,50%
Risultato d'esercizio	0	0	0	---

[Handwritten signatures and initials]

[Handwritten signature]



016988

Per quanto attiene alla **Gestione per la riscossione dei contributi ex ENAOLI, ex GESCAL e per gli asili nido, al Fondo per le politiche migratorie ed al Fondo per la formazione professionale:**

GESTIONE ECONOMICA

Valore della produzione

Tale posta riguarda quasi esclusivamente le Aliquote contributive a carico dei datori di lavoro per 310 mgl/€, per contributi destinati ai Fondi per la formazione professionale e politiche migratorie.

Costo della produzione

Tale voce è interessata principalmente dai Trasferimenti passivi per 136 mgl/€ e dalle Spese di amministrazione per 138 mgl/€.

SITUAZIONE PATRIMONIALE

Per quanto concerne la situazione patrimoniale, si osserva un totale a pareggio di 134.540 mgl/€.

Le attività sono costituite principalmente dai Rapporti di c/c tra le gestioni e la gestione per la produzione dei servizi per 129.991 mgl/€, mentre le passività sono rappresentate principalmente dai Debiti per Trasferimenti passivi allo Stato per 164.950 mgl/€, in parte compensati dalla presunta insussistenza dei residui per 47.463 mgl/€.

Riguardo, invece, alla gestione relativa al **Fondo di rotazione per l'attuazione delle politiche comunitarie, al Fondo di rotazione di cui all'articolo 25 della legge 845/1978 e ai Fondi paritetici interprofessionali nazionali per la formazione continua di cui all'art. 118 della legge n. 388/2000**, la situazione è la seguente:

GESTIONE ECONOMICA

Valore della produzione

- *Proventi e corrispettivi per la produzione delle prestazioni e/o servizi*
Nell'ambito di tale posta, si evidenzia la somma di 988 mln/€ a titolo di Aliquote contributive a carico dei datori di lavoro e/o degli iscritti, con un aumento di 41 mln/€ (+4,3%) rispetto al consuntivo 2015.

Tale gettito viene ripartito come segue:

- 35 mln/€ al Fondo di rotazione per le politiche comunitarie di cui all'art. 5 della legge n. 183/1987 (aliquota 0,20%) dovuto dalle

[Handwritten signatures and initials]



016989

aziende non aderenti ai fondi paritetici interprofessionali nazionali;

- 17 mln/€ al Fondo di rotazione di cui all'art. 25 della legge n. 845/1978 (aliquota 0,10%) dovuto dalle aziende non aderenti ai fondi paritetici interprofessionali nazionali;
- 158 mln/€ al Fondo di rotazione di cui all'art. 25 della legge n. 845/1978 (aliquota 0,30%) dovuto dalle aziende non aderenti ai fondi paritetici interprofessionali nazionali ai sensi dell'art. 5, comma 2, del d.lgs. n. 150/2015;
- 778 mln/€ ai Fondi paritetici interprofessionali nazionali per la formazione continua (aliquota 0,30%) dovuto dalle aziende aderenti ai Fondi stessi.

➤ *Altri ricavi e Proventi*

Tale posta è interessata dai Trasferimenti da GIAS per 1.889 mgl/€ (-9 mgl/€ rispetto al 2015) e riguarda l'apporto dello Stato a fronte del mancato gettito conseguente all'esenzione contributiva dalla retribuzione imponibile di alcuni emolumenti.

Si evidenziano anche entrate non classificabili in altre voci per 1.233 mgl/€, principalmente per sanzioni civili e amministrative dovute dai datori di lavoro per il ritardato o omesso versamento dei contributi e per gli interessi da dilazione.

Costo della produzione

In tale ambito si evidenziano i Trasferimenti passivi per 962 mln/€ (+69 mln/€ rispetto al 2015) a favore dello Stato per il finanziamento dei Fondi di rotazione in esame, che riguardano principalmente i seguenti ambiti:

- 88 mln/€ al Fondo di rotazione per le politiche comunitarie di cui all'art. 25 della legge n.845/1978 e all'art. 5 della legge n. 183/1987, nonché all'ANPAL ai sensi del d.lgs. n. 150/2015;
- 642 mln/€ ai Fondi paritetici interprofessionali nazionali per la formazione continua, di cui art. 118 della legge n. 388/2000;
- 232 mln/€ allo Stato ai sensi dell'art. 1, comma 722, della legge n. 190/2014 e ai sensi dell'art. 1, comma 284 e 294, della legge n. 208/2015.

Sono evidenziate, inoltre, svalutazioni dei crediti contributivi per 27 mln/€ quale assegnazione al fondo della quota di presunta irrecuperabilità dei crediti maturata nell'anno. Il prelievo dal fondo svalutazione è iscritto tra i proventi ed oneri straordinari per 1 mln/€.

Si osservano, inoltre, le Spese di amministrazione¹ per 2 mln/€ (dato pressoché invariato rispetto al 2015).

1 - Le spese di amministrazione sostenute dall'Istituto vengono successivamente ripartite tra le gestioni ai sensi dell'art. 57 del Regolamento di amministrazione e contabilità.

3



016990

SITUAZIONE PATRIMONIALE

Per quanto concerne la situazione patrimoniale, si osserva un totale a pareggio di 502 mln/€. Si evidenziano le seguenti componenti.

Attivo➤ *Attivo Circolante*

- Tale voce, pari a complessivi 502 mln/€, è composta dalle disponibilità liquide e, in particolare, dai Rapporti di c/c tra le gestioni e la gestione per la produzione dei servizi per 363 mln/€ (-18 mln/€ rispetto al 2015), nonché dai residui attivi, tra i quali i Crediti per aliquote contributive a carico dei datori di lavoro e/o degli iscritti per 397 mln/€ (iscritti in bilancio per 139 mln/€ al netto del relativo Fondo svalutazione).

Passivo➤ *Debiti- Residui Passivi*

- Tale voce, pari a complessivi 502 mln/€, riguarda principalmente i trasferimenti passivi e, in particolare, le somme dovute a fronte di contributi accertati e non versati entro il termine dell'esercizio a favore dei fondi di rotazione (164 mln/€) e dei fondi paritetici interprofessionali nazionali (327 mln/€).

A conclusione dell'esame del presente rendiconto, il collegio ritiene che lo stesso possa essere approvato.

IL COLLEGIO DEI SINDACI

Paola Chiari

Roberto Nicolò

Giorgio Danieli

Benito Di Troia

Danilo Giovanni Festa

Natale Forlani

Pietro Voci

COPIA CONFORME**COLLEGIO DEI SINDACI**
Il Capo della Segreteria Tecnica



016991

INPS - Collegio Sindacale

28 Gestione per la riscossione dei contributi per le prestazioni del Servizio Sanitario Nazionale da destinare allo Stato già di pertinenza delle regioni e province autonome

Relazione al Conto Consuntivo 2016

Nella presente gestione vengono evidenziati i contributi e le relative somme aggiuntive, accertati per periodi pregressi, per le prestazioni del S.S.N., di cui all'art. 31 della legge n. 41 del 28.2.1986, già di pertinenza delle Regioni e Province autonome, da destinare allo Stato.

GESTIONE ECONOMICA

Valore della produzione

- *Proventi e corrispettivi per la produzione delle prestazioni e/o servizi*
Tale posta è iscritta in bilancio per 302 mg/€, a titolo di Aliquote contributive a carico dei datori di lavoro e/o degli iscritti (con un incremento di 68 mg/€, +29,1%, rispetto al consuntivo 2015).

Si osservano, inoltre, Poste correttive e compensative di entrate correnti per 721 mg/€ (2.674 mg/€ nel 2015), attinenti a rimborsi di contributi indebiti.

- *Altri ricavi e proventi*
Tale posta è riferibile esclusivamente alle Entrate non classificabili in altre voci per sanzioni civili, amministrative multe e ammende (3.003 mg/€).

Costo della produzione

- *Ammortamenti e svalutazioni*
Nell'ambito di tale voce, si evidenzia la Svalutazione crediti contributivi per 23 mg/€ (-10 mg/€ rispetto all'anno precedente), a seguito dell'applicazione delle percentuali previste nella determinazione del direttore generale n. 128 del 11 luglio 2017¹ senza che ciò comporti nessuna modifica nei rapporti finanziari con lo Stato, in quanto questi sono regolati sulla base delle somme realmente riscosse. L'eccedenza del fondo svalutazione è iscritta tra i proventi ed oneri straordinari per 1.350 mg/€.

¹ - In attuazione dell'art. 59 del Regolamento di amministrazione e contabilità.

➤ *Oneri diversi di gestione*

Tale voce è composta quasi esclusivamente dai Trasferimenti passivi per 4.118 mgl/€ (8.158 mgl/€ nel 2015) e dalle Spese di amministrazione² per 39 mgl/€ (64 mgl/€ nel 2015).

SITUAZIONE PATRIMONIALE

Attivo

➤ *Attivo Circolante*

I residui attivi sono pari a 2.305 mln/€ (iscritti in bilancio per 207 mln/€ al netto del Fondo svalutazione crediti per 2.098 mln/€), tale voce è composta principalmente:

- dai crediti per aliquote contributive a carico dei datori di lavoro e/o iscritti per 2.120 mln/€;
- i crediti per sanzioni civili ed amministrative per 183 mln/€.

Si evidenzia che nella relazione del direttore generale non si evince l'importo dei crediti ceduti alla S.C.C.I. s.p.a.

Il collegio invita l'Amministrazione, per il futuro, a darne evidenza nella relazione del direttore generale della singola gestione.

Sono, inoltre, presenti disponibilità liquide e, in particolare, il Rapporti di c/c tra le gestioni e la gestione per la produzione dei servizi per 676 mln/€, che rappresenta la liquidità della gestione necessaria a fronteggiare il debito per rimborso di contributi.

Passivo

➤ *Debiti - Obbligazioni*

La voce, pari a 883 mln/€, è costituita principalmente dai Debiti per trasferimenti passivi allo Stato per 1.402 mln/€, dai Debiti per contributi da rimborsare per 341 mln/€, parzialmente compensati dalla Presunta insussistenza dei residui passivi per -908 mln/€.

2 - Le spese di amministrazione sostenute dall'Istituto vengono successivamente ripartite tra le gestioni ai sensi dell'art. 57 del Regolamento di amministrazione e contabilità.

016993



A conclusione dell'esame del presente rendiconto, il collegio, nell'invitare l'Istituto a valutare il presupposto per il mantenimento dei residui attivi, esprime parere favorevole ritiene che lo stesso possa essere approvato.

IL COLLEGIO DEI SINDACI

Paola Chiari *Paola Chiari*

Roberto Nicolò *R. Nicolò*

Giorgio Danieli *Giorgio Danieli*

Benito Di Troia *Benito Di Troia*

Danilo Giovanni Festa *Danilo Giovanni Festa*

Natale Forlani *Natale Forlani*

Pietro Voci *P. Voci*

COPIA CONFORME

COLLEGIO DEI SINDACI
Il Capo della Segreteria Tecnica

Deiella

016994

INPS - Collegio Sindacale



016994

29 Gestione per la riscossione dei contributi di malattia per periodi fino al 31 dicembre 1979 - art. 23 quinquies della legge 29 febbraio 1980, n. 33

Relazione al Conto Consuntivo 2016

La gestione registra le riscossioni dei contributi sociali di malattia per periodi contributivi fino al 31 dicembre 1979 (di competenza del SSN) ed il conseguente trasferimento – al netto delle spese di funzionamento e di altre uscite – allo Stato ed altri soggetti pubblici.

Con riguardo ai singoli valori di bilancio della gestione, il collegio ritiene di evidenziare i seguenti aspetti.

GESTIONE ECONOMICA

Costo della produzione

➤ *Oneri diversi di gestione*

Il conto economico è rappresentato da costi della produzione relativi, quasi esclusivamente, a Spese di amministrazione¹ per 12 mg/€ (dato pressoché invariato rispetto al 2015).

Proventi ed oneri straordinari

Nei proventi straordinari sono evidenziate l'eccedenza del fondo svalutazione crediti contributivi (1 mg/€) e la presunta insussistenza di residui passivi (11 mg/€), che neutralizzano i costi della produzione.

SITUAZIONE PATRIMONIALE

La situazione patrimoniale al 31 dicembre 2016 presenta attività e passività a pareggio per un importo di 150 mg/€.

Attivo

➤ *Attivo circolante*

Pari a complessivi 345 mg/€ (indicato in bilancio per 41 mg/€ al netto del Fondo svalutazione crediti contributivi), riguarda principalmente i residui attivi, tra i quali si evidenziano i Crediti per aliquote contributive a carico dei datori di lavoro e/o degli iscritti per 307 mg/€ e le disponibilità liquide rappresentate esclusivamente dai Rapporti di c/c tra le gestioni e la gestione per la produzione dei servizi per 109 mg/€ (-10 mg/€ rispetto al 2015).

¹ - Le spese di amministrazione sostenute dall'Istituto vengono successivamente ripartite tra le gestioni ai sensi dell'art. 57 del Regolamento di amministrazione e contabilità.

fts

Re

R
[Signature]
[Signature]



016995

Passivo

> Debiti

I debiti sono pari a complessivi 410 mgI/€ (iscritti in bilancio per 150 mgI/€ al netto della Presunta insussistenza dei residui passivi) e sono rappresentati quasi esclusivamente dai Debiti per trasferimenti passivi allo Stato e ad altri soggetti pubblici.

Si rilevano, inoltre, debiti per 16 mgI/€ relativi a oneri finanziari derivanti dalla operazione di cessione e cartolarizzazione dei crediti INPS di cui all'art. 13, comma 6, della legge n. 448/1998.

A conclusione dell'esame del presente rendiconto, il collegio ritiene che lo stesso possa essere approvato.

IL COLLEGIO DEI SINDACI

Paola Chiari *Paola Chiari*

Roberto Nicolò *R. Nicolò*

Giorgio Danieli *Giorgio Danieli*

Benito Di Troia *Benito Di Troia*

Danilo Giovanni Festa *Danilo Giovanni Festa*

Natale Forlani *Natale Forlani*

Pietro Voci *P. Voci*

COPIA CONFORME

COLLEGIO DEI SINDACI
Il Capo della Segreteria Tecnica

Paola



30 Gestione per la regolazione dei rapporti debitori verso lo Stato da parte delle gestioni previdenziali per anticipazioni sul relativo fabbisogno finanziario.

Relazione al Conto consuntivo 2016

La gestione in esame, istituita ai sensi dell'art. 35, comma 6, della legge 23 dicembre 1998, n. 448, evidenzia tra le attività dello stato patrimoniale i crediti verso le gestioni previdenziali che hanno usufruito dei trasferimenti di bilancio a titolo anticipatorio e tra le passività il corrispondente debito verso lo Stato.

Per l'anno 2016, le anticipazioni corrisposte dallo Stato sono state pari a 3.993 mln/€ (capitolo 8E2320003), comprensiva del fabbisogno delle gestioni ex INPDAP.

Conseguentemente, il debito complessivo per trasferimenti a titolo anticipatorio, a fine 2016, ammonta a 92.872 mln/€ (capitolo 8U2217003) per le quote giacenti presso la Tesoreria centrale, quali eccedenze sul fabbisogno degli esercizi pregressi.

Nell'anno 2016, le disponibilità dell'Istituto hanno coperto quasi interamente il fabbisogno finanziario delle gestioni previdenziali; la differenza è sposta nei crediti della gestione, con una variazione di 4.336 mln/€ per la copertura del fabbisogno delle gestioni INPS e di 4.545 mln/€ per la copertura del fabbisogno delle gestioni ex INPDAP.

Con riguardo ai singoli valori di bilancio della gestione, il collegio ritiene di evidenziare i seguenti aspetti.

SITUAZIONE PATRIMONIALE

Attivo

➤ *Immobilizzazioni*

E' presente il Credito verso le gestioni previdenziali per anticipazioni ricevute complessivamente pari a 33.091 mln/€ per il Fondo Pensioni Lavoratori Dipendenti e 27.074 mln/€ per le gestioni previdenziali ex INPDAP.

➤ *Attivo circolante*

E' costituito dalle disponibilità liquide relative ai Rapporti di c/c tra le gestioni e la gestione per la produzione dei servizi, in relazione alle anticipazioni ricevute eccedenti il fabbisogno, pari a 32.706 mln/€ (37.594 mln/€ nel 2015).



016997

Passivo

➤ *Debiti*

Tale posta risulta esclusivamente interessata dal Debito verso lo Stato ed altri soggetti pubblici per il complesso delle anticipazioni da rimborsare, pari a 92.872 mln/€ (88.879 mln/€ nel 2015).

A conclusione dell'esame del presente rendiconto, il collegio ritiene che lo stesso possa essere approvato.

IL COLLEGIO DEI SINDACI

Paola Chiari *Paola Chiari*

Roberto Nicolò *R. Nicolò*

Giorgio Danieli *Giorgio Danieli*

Benito Di Troia *Benito Di Troia*

Danilo Giovanni Festa *Danilo Giovanni Festa*

Natale Forlani *Natale Forlani*

Pietro Voci *Pietro Voci*

COPIA CONFORME

COLLEGIO DEI SINDACI
Il Capo della Segreteria Tecnica *[Signature]*



31 Fondo di solidarietà per la riconversione e riqualificazione professionale, per il sostegno dell'occupazione e del reddito del personale del credito

Relazione al Conto Consuntivo 2016

Il Fondo – originariamente disciplinato dal decreto interministeriale n. 158/2000 – eroga, in via ordinaria, interventi formativi per la riconversione e riqualificazione del personale del settore, nonché assegni ordinari in caso di riduzione o sospensione dell'orario di lavoro. Eroga altresì, in via straordinaria, assegni di sostegno al reddito, nonché, per i lavoratori non aventi i requisiti per beneficiare degli assegni ordinari, assegni c.d. emergenziali ad integrazione del trattamento di disoccupazione.

Il decreto interministeriale n. 51635 del 26 aprile 2010¹ ha, inoltre, introdotto appositi incentivi alle aziende del settore, destinatarie dei contratti collettivi del credito, che assumono un lavoratore beneficiario dell'assegno emergenziale, nonché la previsione di finanziamenti dei programmi di ricollocazione professionale.

L'art. 3 della legge n. 92/2012, recante norme in tema di riforma del lavoro, ha previsto che, al fine di definire un sistema inteso ad assicurare adeguate forme di sostegno al reddito per i lavoratori dei diversi settori economici, le organizzazioni sindacali e imprenditoriali comparativamente più rappresentative a livello nazionale stipulino accordi e contratti collettivi, anche intersettoriali, aventi ad oggetto la costituzione di fondi di solidarietà per il sostegno del reddito per i settori non coperti dalla normativa in materia di integrazione salariale. In particolare, il comma 42 del citato art. 3 ha previsto l'adeguamento della disciplina dei Fondi di solidarietà, istituiti ai sensi della legge n. 662/1996, alle norme della medesima legge n. 92/2012, con successivi decreti interministeriali, con conseguente abrogazione dei previgenti decreti recanti i regolamenti dei fondi stessi.

Per effetto di tali disposizioni, con l'adozione del decreto interministeriale n. 83486 del 28.7.2014, il fondo è stato adeguato alle disposizioni della legge n. 92/2012.

Successivamente, gli articoli da 26 a 40 del decreto legislativo n. 148/2015, hanno completamente sostituito la normativa, determinando l'abrogazione dei commi da 4 a 19 ter e da 42 a 45 dell'art. 3 della legge n. 92/2012.

Il predetto decreto legislativo n. 148/2015 ha, tuttavia, previsto la continuità per tutti i fondi già costituiti alla data di entrata in vigore del medesimo decreto, laddove che i regolamenti siano conformi ai dettami dell'art. 26, comma 7.

Pertanto, i rinvii operati dal decreto istitutivo del fondo in argomento all'art. 3, commi da 4 a 45, della legge n. 92/2012 devono intendersi riferiti alle corrispondenti norme del decreto legislativo n. 148/2015.

1 - Emanato ai sensi dell'art. 1 bis del decreto legge n. 78/2009, convertito con modificazioni nella legge n. 102/2009, ha modificato il decreto istitutivo del Fondo in esame, aggiungendo l'art. 11 bis (Sezione emergenziale).



016999

Si evidenzia che il nuovo Fondo si è insediato il 18 maggio 2015

Ciò posto, il rendiconto dell'anno 2016 del Fondo in esame presenta un risultato economico di esercizio negativo di 11.316 mg/€, con un peggioramento di 10.156 mg/€ rispetto al 2015, e un avanzo patrimoniale netto pari a 96.186 mg/€ (107.502 mg/€ nel 2015), come da prospetto seguente.

Descrizione	Consuntivo 2015	Consuntivo 2016	Variazioni	
			assolute	%
in migliaia di euro				
Avanzo patrimoniale netto all'inizio dell'esercizio	108.662	107.502	-1.160	-1,08%
Valore della produzione	786.950	697.109	-89.841	-12,89%
Costo della produzione	-789.016	-708.469	80.547	-11,37%
Differenza	-2.066	-11.360	-9.294	81,81%
Proventi e oneri finanziari	1.072	220	-852	-387,27%
Rettifiche di valore di attività finanziarie	0	0	0	—
Proventi e oneri straordinari	0	0	0	—
Imposte di esercizio	-166	-176	-10	5,68%
Risultato d'esercizio	-1.160	-11.316	-10.156	89,75%
Avanzo patrimoniale netto alla fine dell'esercizio	107.502	96.186	-11.316	-11,76%

Con riguardo ai singoli valori di bilancio della gestione, il collegio ritiene di evidenziare i seguenti aspetti.

GESTIONE ECONOMICA

Valore della produzione

Tale voce è principalmente interessata dalle Aliquote contributive a carico dei datori di lavoro e/o degli iscritti pari a 697.105 mg/€, con una diminuzione di 89.012 mg/€ rispetto all'anno precedente (-11,3%) ed è riconducibile principalmente:

- per 35.691 mg/€, al contributo ordinario (0,20%) ripartito tra datore di lavoro e lavoratore nella misura, rispettivamente, di due terzi ed un terzo, calcolato sulla retribuzione imponibile ai fini previdenziali di tutti i lavoratori dipendenti con contratto a tempo indeterminato;
- per 267 mg/€, al contributo addizionale, a carico del datore di lavoro, stabilito nella misura dell'1,5% in caso di fruizione di prestazioni di cui all'art. 5, comma 1, lett. a), punto 2, del decreto interministeriale n. 83486 del 2014;
- per 484.228 mg/€, al contributo straordinario a carico dei datori di lavoro per l'erogazione dell'assegno straordinario a sostegno del reddito, comprensivo dei costi di gestione, di cui all'art. 5, comma 1, lett. b), del decreto interministeriale n. 83486 del 2014;

- per 176.294 mgl/€, al contributo correlato all'assegno straordinario per la copertura contributiva dei periodi di erogazione dell'assegno straordinario a sostegno del reddito; e, relativamente alla "gestione emergenziale";
- per 28 mgl/€, per la quota parte (50%) a carico del datore di lavoro del contributo previsto per l'erogazione dell'assegno emergenziale di cui all'art. 5, comma 1, lett. c), del decreto interministeriale n. 83486 del 2014;
- per 158 mgl/€, per la quota parte (50%) a carico del datore di lavoro dell'importo necessario a coprire la spesa per la contribuzione correlata relativa all'erogazione dell'assegno emergenziale.

Costo della produzione

- *Costi per l'acquisto di materie prime, sussidiarie, consumo e merci*
Nell'ambito di tale posta, si evidenziano le Spese per prestazioni per 524.619 mgl/€, con una flessione di 68.953 mgl/€ (-11,6%) rispetto al 2015, e sono riconducibili:
 - per 513.629 mgl/€ all'onere per l'assegno straordinario a sostegno del reddito erogato nel 2016, finanziato integralmente dal contributo straordinario a carico dei datori di lavoro;
 - per 125 mgl/€ agli interventi formativi di riconversione o riqualificazione professionale;
 - per 1.373 mgl/€ all'onere per il sostegno del reddito in via emergenziale, finanziato per il 50% dal contributo a carico del datore di lavoro;
 - per 9.492 mgl/€ all'onere per assegni ordinari a sostegno del reddito.
- *Oneri diversi di gestione*
Tale posta viene principalmente interessata:
 1. dai Trasferimenti ad altre gestioni dell'INPS per 180.432 mgl/€, che riguardano esclusivamente il FPLD per la contribuzione figurativa a copertura dei periodi di erogazione dell'assegno straordinario a sostegno del reddito;
 2. dalle Spese di amministrazione² per 3.805 mgl/€, con un decremento di 17 mgl/€ rispetto al 2015, e riguardano per 2.314 mgl/€ la gestione ordinaria e per 1.491 mgl/€ i costi relativi all'erogazione dell'assegno straordinario a sostegno del reddito.

2 - Le spese di amministrazione sostenute dall'Istituto vengono successivamente ripartite tra le gestioni ai sensi dell'art. 57 del Regolamento di amministrazione e contabilità

Proventi ed oneri finanziari

➤ *Altri proventi finanziari*

Tali poste interessano principalmente i Redditi e proventi patrimoniali, composti quasi interamente dagli Interessi attivi sul conto corrente con l'INPS³, per 214 mg/€ (-839 mg/€, -79,7% rispetto al 2015), in conseguenza dell'impiego delle disponibilità della gestione attraverso l'effettuazione di anticipazioni alle gestioni deficitarie.

SITUAZIONE PATRIMONIALE

Lo stato patrimoniale alla fine del 2016 evidenzia attività per 106.983 mg/€ e passività per 10.797 mg/€, con una consistenza patrimoniale netta pari a 96.186 mg/€.

Attivo

➤ *Immobilizzazioni*

Tale posta concerne principalmente le Immobilizzazioni finanziarie a titolo di Quota parte di pertinenza del Fondo impiegata negli investimenti patrimoniali unitari per 530 mg/€.

➤ *Attivo Circolante*

Interessato quasi esclusivamente dalle disponibilità afferenti il Rapporti di c/c tra l'òe gestioni e la gestione per la produzione dei servizi per 99.373 mg/€ (-9.194 mg/€ rispetto al 2015).

Passivo

➤ *Fondo per rischi ed oneri*

Tale voce pari a complessivi 1.266 mg/€ riguarda il fondo di accantonamento degli interessi attivi sul c/c con la gestione per la produzione dei servizi di cui agli articoli da 26 a 40 del decreto legislativo n. 148/2015.

➤ *Debiti*

Tale voce è composta quasi totalmente dai Debiti verso iscritti soci e terzi per prestazioni dovute per 9.460 mg/€ (+1.253 mg/€ rispetto al 2015).

3 - L'art. 52, comma 1, lettera a) del Regolamento di amministrazione e contabilità dell'Istituto, stabilisce che il tasso di remunerazione che le gestioni o fondi finanziariamente passivi devono corrispondere per le anticipazioni ricevute da quelli finanziariamente attivi, è pari all'interesse legale. Al riguardo, per l'anno 2016, è stato considerato il decreto dell'11.12.2015 (G.U. n. 291 del 15/12/2015) del Ministro dell'economia e delle finanze, che ha fissato, dal 1° gennaio 2016, nella misura dello 0,2% in ragione d'anno, il saggio degli interessi legali di cui all'art. 1284 del codice civile.

A conclusione dell'esame del presente rendiconto, il collegio ritiene che lo stesso possa essere approvato.

IL COLLEGIO DEI SINDACI

Paola Chiari *Paola Chiari*

Roberto Nicolò *R. Nicolò*

Giorgio Danieli *Giorgio Danieli*

Benito Di Troia *Benito Di Troia*

Danilo Giovanni Festa *Danilo Giovanni Festa*

Natale Forlani *Natale Forlani*

Pietro Voci *Pietro Voci*

COPIA CONFORME

COLLEGIO DEI SINDACI
Il Capo della Segreteria Tecnica

F. Voci



32 Fondo di solidarietà per il sostegno dell'occupabilità, dell'occupazione e del reddito del personale del credito cooperativo

Relazione al Conto Consuntivo 2016

Istituito con decreto interministeriale, n. 157/2000, tale Fondo gestisce interventi in favore dei dipendenti da imprese del settore che sono interessate da situazioni di eccedenze transitorie o strutturali di personale.

L'art. 3 della legge n. 92/2012, recante norme in tema di riforma del lavoro, ha previsto che, al fine di definire un sistema inteso ad assicurare adeguate forme di sostegno al reddito per i lavoratori dei diversi settori economici, le organizzazioni sindacali e imprenditoriali comparativamente più rappresentative a livello nazionale stipulino accordi e contratti collettivi, anche intersettoriali, aventi ad oggetto la costituzione di fondi di solidarietà per il sostegno del reddito per i settori non coperti dalla normativa in materia di integrazione salariale. In particolare, il comma 42 del citato art. 3 ha previsto l'adeguamento della disciplina dei Fondi di solidarietà, istituiti ai sensi della legge n. 662/1996, alle norme della medesima legge n. 92/2012, con successivi decreti interministeriali, con conseguente abrogazione dei previgenti decreti recanti i regolamenti dei fondi stessi.

Per effetto di tali disposizioni, con l'adozione del decreto interministeriale n. 82761 del 20.6.2014, il fondo è stato adeguato alle disposizioni della legge n. 92/2012.

Successivamente, gli articoli da 26 a 40 del decreto legislativo n. 148/2015, hanno completamente sostituito la normativa determinando l'abrogazione dei commi da 4 a 19 ter e da 42 a 45 dell'art. 3 della legge n. 92/2012.

Il predetto d.lgs. n. 148/2015 ha, tuttavia, previsto la continuità per tutti i fondi già costituiti alla data di entrata in vigore del medesimo decreto, laddove che i regolamenti siano conformi ai dettami dell'art. 26, comma 7.

Pertanto, i rinvii operati dal decreto istitutivo del fondo in argomento all'art. 3, commi da 4 a 45, della legge n. 92/2012 devono intendersi riferiti alle corrispondenti norme del decreto legislativo n. 148/2015.

Si evidenzia che il nuovo Fondo si è insediato il 9 novembre 2015.

Il rendiconto dell'anno 2016 del Fondo presenta un risultato economico di esercizio negativo di 5.511 mgli/€, con un peggioramento di 11.090 mgli/€ rispetto al 2015, e un avanzo patrimoniale pari a 56.414 mgli/€, come da prospetto seguente.

017004



Descrizione	Consuntivo 2015	Consuntivo 2016	Variazioni	
			assolute	%
in migliaia di euro				
Avanzo patrimoniale netto all'inizio dell'esercizio	56.346	61.925	5.579	9,01%
Valore della produzione	26.464	27.263	799	2,93%
Costo della produzione	-21.151	-32.874	-11.723	35,66%
Differenza	5.313	-5.611	-10.924	---
Proventi e oneri finanziari	301	122	-179	-146,72%
Rettifiche di valore di attività finanziarie	0	0	0	---
Proventi e oneri straordinari	-16	0	16	---
Imposte di esercizio	-19	-22	-3	13,64%
Risultato d'esercizio	5.579	-5.511	-11.090	---
Avanzo patrimoniale netto alla fine dell'esercizio	61.925	56.414	-5.511	-9,77%

Con riguardo ai singoli valori di bilancio della gestione, il collegio ritiene di evidenziare i seguenti aspetti.

GESTIONE ECONOMICA

Valore della produzione

- *Proventi e corrispettivi per la produzione delle prestazioni e/o servizi*
Tale voce è principalmente rappresentata dalle Aliquote contributive a carico dei datori di lavoro e/o degli iscritti per 27.263 mg/€, con un incremento di 817 mg/€ rispetto all'anno precedente, di cui:
- 12.391 mg/€ per il contributo straordinario a carico dei datori di lavoro per l'erogazione dell'assegno a sostegno del reddito;
 - 7.339 mg/€ per il contributo correlato all'assegno straordinario a sostegno del reddito per la copertura assicurativa dei periodi di erogazione della prestazione;
 - 7.533 mg/€ per il contributo ordinario dello 0,36%, di cui lo 0,24% a carico del datore di lavoro e lo 0,12% a carico dei lavoratori, calcolato sulla retribuzione imponibile ai fini previdenziali di tutti i lavoratori dipendenti con contratto a tempo indeterminato, compresi i dirigenti.

Costo della produzione

- *Costi per l'acquisto di materie prime, sussidiarie, consumo e merci*
Nell'ambito di tale posta, si evidenziano le Spese per prestazioni per 24.663 mg/€, con un aumento di 8.407 mg/€ (+51,7%) rispetto al 2015.
- *Oneri diversi di gestione*
Tale posta viene principalmente interessata:
1. dai Trasferimenti ad altre gestioni dell'INPS per 7.602 mg/€, riferibili per la maggior parte al FPLD per la contribuzione figurativa a copertura dei periodi di erogazione dell'assegno straordinario a sostegno del reddito;

2. dalle Spese di amministrazione¹ per 471 mgli/€, con un aumento di 44 mgli/€ (+10,3%) rispetto al 2015, e riguardano per 403 mgli/€ la gestione ordinaria e per 68 mgli/€ i costi relativi all'erogazione dell'assegno straordinario a sostegno del reddito.

Proventi ed altri oneri finanziari

Tale voce è costituita quasi esclusivamente dai Redditi e proventi patrimoniali tra i quali si evidenziano gli Interessi sul conto corrente con l'INPS per 118 mgli/€ (296 mgli/€ nel 2015), in conseguenza dell'impiego delle disponibilità della gestione attraverso l'effettuazione di anticipazioni alle gestioni deficitarie².

SITUAZIONE PATRIMONIALE

La situazione patrimoniale al 31 dicembre 2015 presenta attività per 57.016 mgli/€ e passività per 602 mgli/€, con una consistenza netta di 56.414 mgli/€.

Attivo

- *Immobilizzazioni*
Tale posta concerne principalmente le Immobilizzazioni finanziarie a titolo di Quota di partecipazione agli investimenti patrimoniali unitari per 293 mgli/€.
- *Attivo Circolante*
Interessato quasi esclusivamente dalle Disponibilità afferenti i Rapporti di c/c tra le gestioni e la gestione per la produzione dei servizi per 55.683 mgli/€ (-6.324 mgli/€ rispetto al 2015).

Passivo

- *Fondo per rischi ed oneri*
Tale voce pari a complessivi 413 mgli/€ riguarda il Fondo di accantonamento degli interessi attivi sul c/c con la gestione per la produzione dei servizi di cui agli articoli da 26 a 40 del decreto legislativo n. 148/2015.

1 - Le spese di amministrazione sostenute dall'Istituto vengono successivamente ripartite tra le gestioni ai sensi dell'art. 57 del Regolamento di amministrazione e contabilità

2 - L'art. 52, comma 1, lettera a) del Regolamento di amministrazione e contabilità dell'Istituto, stabilisce che il tasso di remunerazione che le gestioni o fondi finanziariamente passivi devono corrispondere per le anticipazioni ricevute da quelli finanziariamente attivi, è pari all'interesse legale. Al riguardo, per l'anno 2016, è stato considerato il decreto dell'11.12.2015 (G.U. n. 291 del 15/12/2015) del Ministro dell'economia e delle finanze, che ha fissato, dal 1° gennaio 2016, nella misura dello 0,2% in ragione d'anno, il saggio degli interessi legali di cui all'art. 1284 del codice civile.

017006



➤ *Debiti*

Tale voce è composta in larga misura dai Debiti verso iscritti soci e terzi per prestazioni dovute per 176 mg/€ (145 mg/€ nel 2015).

A conclusione dell'esame del presente rendiconto, il collegio ritiene che lo stesso possa essere approvato.

IL COLLEGIO DEI SINDACI

- Paola Chiari *Paola Chiari*
- Roberto Nicolò *R. Nicolò*
- Giorgio Danieli *Giorgio Danieli*
- Benito Di Troia *Benito Di Troia*
- Danilo Giovanni Festa *Danilo Giovanni Festa*
- Natale Forlani *Natale Forlani*
- Pietro Voci *Pietro Voci*

COPIA CONFORME

COLLEGIO DEI SINDACI
Il Capo della Segreteria Tecnica
Felli



017007

INPS - Collegio Sindacale**33 Fondo per il concorso agli oneri contributivi per la copertura assicurativa previdenziale dei periodi non coperti da contribuzione di cui al D.Lgs. n. 564/1996 e dei lavoratori iscritti alla Gestione di cui all'art. 2, comma 26, legge n. 335/1995****Relazione al Bilancio Consuntivo 2016**

L'art. 69, comma 9, della legge n. 388/2000 ha stabilito l'istituzione presso l'INPS di un Fondo per favorire la continuità della copertura assicurativa previdenziale nel caso dei lavoratori discontinui e negli altri casi previsti dalle disposizioni del capo II del D.Lgs. 16 settembre 1996, n. 564 e s. m., nonché dei lavoratori iscritti alla gestione di cui all'art. 2, comma 26, della legge 8 agosto 1995, n. 335 e s. m., attraverso il concorso agli oneri contributivi previsti in caso di riscatto ovvero prosecuzione volontaria¹.

Il rendiconto dell'anno 2016 del Fondo in esame presenta un risultato economico di esercizio di 14.543 mgl/€, con un peggioramento di 954 mgl/€ rispetto al 2015, ed un avanzo patrimoniale pari a 334.495 mgl/€, come da prospetto seguente.

Descrizione	Consuntivo 2015	Consuntivo 2016	Variazioni	
			assolute	%
in migliaia di euro				
Avanzo patrimoniale netto all'inizio dell'esercizio	304.455	319.952	15.497	4,84%
Valore della produzione	13.944	13.944	0	0,00%
Costo della produzione	-32	-69	-37	53,62%
Differenza	13.912	13.875	-37	-0,27%
Proventi e oneri finanziari	1.591	678	-913	-134,66%
Rettifiche di valore di attività finanziarie	0	0	0	—
Proventi e oneri straordinari	0	0	0	—
Imposte di esercizio	-6	-10	-4	40,00%
Risultato d'esercizio	15.497	14.543	-954	-6,56%
Avanzo patrimoniale netto alla fine dell'esercizio	319.952	334.495	14.543	4,35%

Con riguardo ai singoli valori di bilancio della gestione, il collegio ritiene di evidenziare i seguenti aspetti.

GESTIONE ECONOMICA**Valore della produzione**

Tale posta è esclusivamente interessata da *Altri ricavi e proventi e*, in particolare, dai Trasferimenti da parte dello Stato per il concorso alla copertura assicurativa dei periodi non coperti da contribuzione

¹ - L'Amministrazione segnala che, essendo terminato nel 2002 il contributo di solidarietà di cui all'art. 37, comma 1, della legge n. 488/1999, il Fondo in esame è alimentato, a regime, esclusivamente con l'importo a carico dello Stato.



per 13.944 mgl/€, ai sensi dell'art. 69, comma 9, della legge n. 388/2000 (dato invariato rispetto al 2015).

Costo della produzione

➤ *Oneri diversi di gestione*

Tale posta è interessata principalmente dalle Spese di amministrazione² per 57 mgl/€, in gran parte relative alle spese per il personale.

Proventi ed altri oneri finanziari

Riguardano quasi esclusivamente gli Altri proventi finanziari e, in particolare, gli Interessi sul c/c con l'INPS per 657 mgl/€, con una riduzione di 905 mgl/€ rispetto al 2015, in conseguenza delle disponibilità finanziarie che sono state utilizzate principalmente nella concessione di anticipazioni alle gestioni deficitarie³.

SITUAZIONE PATRIMONIALE

Alla fine dell'esercizio 2016 il Fondo in esame presenta una consistenza patrimoniale netta pari a 334.495 mgl/€, in assenza di passività.

Attivo

➤ *Immobilizzazioni*

Tale posta concerne quasi esclusivamente le Immobilizzazioni finanziarie a titolo di Quota parte di pertinenza del Fondo impiegata negli investimenti patrimoniali unitari per 1.630 mgl/€ (1.614 mgl/€ nel 2015).

➤ *Attivo Circolante*

E' interessato esclusivamente dalle disponibilità e, in particolare, dai Rapporti di c/c tra le gestioni e la gestione per la produzione dei servizi per 332.863 mgl/€ (+14.526 mgl/€ rispetto al 2015).

2 - Le spese di amministrazione sostenute dall'Istituto vengono successivamente ripartite tra le gestioni ai sensi dell'art. 57 del Regolamento di amministrazione e contabilità.

3 - L'art. 52, comma 1, lettera a) del Regolamento di amministrazione e contabilità dell'Istituto, stabilisce che il tasso di remunerazione che le gestioni o fondi finanziariamente passivi devono corrispondere per le anticipazioni ricevute da quelli finanziariamente attivi, è pari all'interesse legale. Al riguardo, per l'anno 2016, è stato considerato il decreto dell'11.12.2015 (G.U. n. 291 del 15/12/2015) del Ministro dell'economia e delle finanze, che ha fissato, dal 1° gennaio 2016, nella misura dello 0,2% in ragione d'anno, il saggio degli interessi legali di cui all'art. 1284 del codice civile.

[Handwritten signature]

[Handwritten signature] 2

[Handwritten signature]

[Handwritten signature]

017009



A conclusione dell'esame del presente rendiconto, il collegio ritiene che lo stesso possa essere approvato.

IL COLLEGIO DEI SINDACI

Paola Chiari *Paola Chiari*

Roberto Nicolò *R. Nicolò*

Giorgio Danieli *Giorgio Danieli*

Benito Di Troia *Benito Di Troia*

Danilo Giovanni Festa *Danilo Giovanni Festa*

Natale Forlani *Natale Forlani*

Pietro Voci *P. Voci*

COPIA CONFORME

COLLEGIO DEI SINDACI
Il Capo della Segreteria Tecnica
F. S. L.



- 35 Fondo di solidarietà per il sostegno del reddito del personale già dipendente dall'amministrazione autonoma dei Monopoli di Stato, inserito nel ruolo provvisorio ad esaurimento del Ministero delle finanze, distaccato e poi trasferito all'ETI S.p.a. o ad altra società da essa derivante**

Relazione al Conto Consuntivo 2016

Il Fondo in esame¹ è finalizzato ad attuare interventi che realizzino politiche attive di sostegno del reddito e dell'occupazione nei confronti dei lavoratori dipendenti di cui all'art. 4, comma 6, del decreto legislativo n. 283/1998, già appartenenti all'Amministrazione autonoma dei Monopoli di Stato e che, distaccati e poi trasferiti all'ETI S.p.A. o ad altra società da essa derivante, risultino in esubero nell'ambito di processi di ristrutturazione o di riorganizzazione aziendale o di riduzione o di trasformazione di attività di lavoro, ai sensi dell'art. 2, comma 28, della legge n. 662/1996.

Per il finanziamento di tali prestazioni, la B.A.T. S.p.A. (che ha acquisito la E.T.I. S.p.A.) provvede all'erogazione di un contributo ordinario dello 0,50% della retribuzione imponibile ai fini previdenziali e di un contributo straordinario, determinato dal comitato amministratore.

In osservanza del citato decreto legislativo n. 283/1998, il fondo aveva durata fino al 31 luglio 2014, con accesso alle prestazioni entro e non oltre il 31 luglio 2007, liquidato secondo la procedura prevista dall'art. 6, commi 5 e 6, del decreto in parola. Tale articolo ha previsto, altresì, che le operazioni di liquidazione dovessero concludersi entro e non oltre un anno dalla data di cessazione del Fondo, ovvero 31 luglio 2015. Tuttavia, un complesso contenzioso giudiziario ha impedito la definizione del quadro economico a tale data e quindi la liquidazione, di fatto, del Fondo. Conseguentemente, è stata attivata una procedura ai sensi dell'art. 6, comma 6, del D.M. n. 88/2002 che prevede il subentro del Ministero dell'economia e delle finanze - Dipartimento della Ragioneria generale dello Stato - Ispettorato generale per la liquidazione degli Enti disciolti, nella gestione della liquidazione del Fondo di cui trattasi.

Per l'anno 2016 si osserva un risultato di esercizio negativo di 80 mgli/€, a fronte del risultato economico positivo di 253 mgli/€ dell'esercizio precedente, come si evidenzia nel prospetto seguente.

¹ - Istituito con Decreto 18 febbraio 2002, n. 88 del Ministro del lavoro e delle politiche sociali di concerto con il Ministro dell'economia e delle finanze, tale Fondo gode di autonoma gestione finanziaria e patrimoniale (art. 1, comma 2).

Descrizione	Consuntivo 2015	Consuntivo 2016	Variazioni	
			assolute	%
	in migliaia di euro			
Avanzo patrimoniale netto all'inizio dell'esercizio	93	345	252	73,04%
Valore della produzione	551	-13	-564	—
Costo della produzione	-291	-66	225	-340,91%
Differenza	260	-79	-339	429,11%
Proventi e oneri finanziari	0	0	0	—
Rettifiche di valore di attività finanziarie	0	0	0	—
Proventi e oneri straordinari	0	0	0	—
Imposte di esercizio	-7	-1	6	-600,00%
Risultato d'esercizio	253	-80	-333	—
Avanzo patrimoniale netto alla fine dell'esercizio	345	265	-80	-30,19%

Al riguardo, il collegio ritiene di evidenziare i seguenti aspetti.

GESTIONE ECONOMICA

Valore della produzione

- *Proventi e corrispettivi per la produzione delle prestazioni e/o servizi*
Nell'ambito di tale posta, si evidenziano solamente Poste correttive e compensative di entrate correnti per 13 mgli/€.

Costo della produzione

- *Costi per l'acquisto di materie prime, sussidiarie, consumo e merci*
Nell'ambito di tale posta, si evidenziano le Spese per prestazioni per 53 mgli/€, a fronte dei 95 mgli/€ del 2015, riferibili esclusivamente agli oneri per gli assegni straordinari a sostegno del reddito impegnati nell'anno.
- *Oneri diversi di gestione*
Tale posta viene principalmente interessata dalle Spese di amministrazione² per 10 mgli/€, con una diminuzione di 152 mgli/€.

SITUAZIONE PATRIMONIALE

Si osserva un totale dell'attivo di 670 mgli/€, un totale del passivo di 405 mgli/€ ed un patrimonio netto di 265 mgli/€.

Le attività sono costituite quasi esclusivamente dai Crediti verso iscritti, soci e terzi per 670 mgli/€ (stesso dato del 2015), mentre le passività sono rappresentate principalmente dai Rapporti di c/c tra le gestioni e la gestione per la produzione dei servizi per 397 mgli/€ (320 mgli/€ nel 2015).

2 - Le spese di amministrazione sostenute dall'Istituto vengono successivamente ripartite tra le gestioni ai sensi dell'art. 57 del Regolamento di amministrazione e contabilità

pta

RO f 2

Ru



A conclusione dell'esame del presente rendiconto, il collegio ritiene che lo stesso possa essere approvato.

IL COLLEGIO DEI SINDACI

- Paola Chiari *Paola Chiari*
- Roberto Nicolò *R. Nicolò*
- Giorgio Danieli *Giorgio Danieli*
- Benito Di Troia *Benito Di Troia*
- Danilo Giovanni Festa *Danilo Giovanni Festa*
- Natale Forlani *Natale Forlani*
- Pietro Voci *P. Voci*

COPIA CONFORME

COLLEGIO DEI SINDACI
Il Capo della Segreteria Tecnica
[Signature]

017013



INPS – Collegio Sindacale

37 Fondo di solidarietà per il sostegno del reddito, dell'occupazione e della riconversione e riqualificazione professionale del personale addetto al servizio di riscossione dei tributi erariali e degli altri enti pubblici di cui al D.Lgs. 112/1999

Relazione al Conto Consuntivo 2016

Con decreto interministeriale del 24 novembre 2003, n. 375, è stato istituito presso l'INPS il "Fondo di solidarietà per il sostegno del reddito, dell'occupazione e della riconversione e riqualificazione professionale del personale addetto al servizio della riscossione dei tributi erariali e degli altri enti pubblici di cui al decreto legislativo 13 aprile 1999, n. 112", al fine di contribuire in via ordinaria al finanziamento di programmi formativi di riconversione o riqualificazione professionale e di specifici trattamenti a favore dei lavoratori interessati da riduzioni dell'orario di lavoro o da sospensione temporanea dell'attività lavorativa e, in via straordinaria, all'erogazione di assegni straordinari per il sostegno al reddito per un massimo di 60 mesi ed al versamento della contribuzione correlata.

L'art. 3 della legge n. 92/2012, recante norme in tema di riforma del lavoro, ha previsto che, al fine di definire un sistema inteso ad assicurare adeguate forme di sostegno al reddito per i lavoratori dei diversi settori economici, le organizzazioni sindacali e imprenditoriali comparativamente più rappresentative a livello nazionale stipulino accordi e contratti collettivi, anche intersettoriali, aventi ad oggetto la costituzione di fondi di solidarietà per il sostegno del reddito per i settori non coperti dalla normativa in materia di integrazione salariale. In particolare, il comma 42 del citato art. 3 ha previsto l'adeguamento della disciplina dei Fondi di solidarietà, istituiti ai sensi della legge n. 662/1996, alle norme della medesima legge n. 92/2012, con successivi decreti interministeriali, con conseguente abrogazione dei previgenti decreti recanti i regolamenti dei fondi stessi.

Con l'accordo sindacale nazionale stipulato in data 20 dicembre 2013 tra Equitalia spa e Riscossione Sicilia s.p.a. e Dircredito Fabi, Fiba, Fisac Snalec UGL e UILCA, e l'accordo stipulato in pari data tra Equitalia spa e Riscossione Sicilia e Unità Sindacale, è stato, pertanto convenuto di adeguare il "Fondo di solidarietà per il sostegno del reddito, dell'occupazione e della riconversione e riqualificazione professionale del personale addetto al servizio della riscossione dei tributi erariali e degli altri enti pubblici di cui al decreto legislativo 13 aprile 1999, n. 112" alle previsioni di cui al citato articolo 3 della legge n. 92/2012.

In data 28 gennaio 2014 è stato stipulato un ulteriore accordo tra SO.G.E.T. spa e FIBA-CISL, FISAC CIGL e RSA UGL a integrazione dei precedenti.

I predetti accordi sono stati recepiti con decreto interministeriale n. 95439 del 18 aprile 2016 che, disponendo l'adeguamento alle previsioni di cui agli articoli da 26 a 40 del decreto legislativo n. 148/2015, ha dettato la nuova disciplina del preesistente Fondo di solidarietà del personale delle imprese del

017014



settore dei servizi della riscossione dei tributi erariali di cui al citato decreto ministeriale n. 375 del 24 novembre 2003.

L'entrata in vigore del decreto interministeriale n. 95439 del 18.4.2016 - pubblicato nella Gazzetta Ufficiale n. 139 del 16 giugno 2016 - ha determinato l'abrogazione del suddetto decreto n. 375/2003.

Si evidenzia che il citato decreto n. 375/2003 aveva previsto un finanziamento a favore del Fondo in parola, finalizzato al pagamento delle prestazioni in essere, consistente in un'assegnazione annua da parte del Fondo di previdenza degli impiegati esattoriali di importo non superiore a 97.869 mgl/€, da erogarsi con cadenza trimestrale per un periodo non inferiore a sei anni. In applicazione di tale articolo fino a tutto il 2015 sono state disposte le 6 assegnazioni previste.

Per l'anno 2016 il risultato di esercizio si sostanzia in un disavanzo di 39.835 mgl/€, a fronte dell'avanzo di 49.015 mgl/€ del 2015, dovuto alla cessazione del citato finanziamento a favore del Fondo. Come da prospetto seguente, l'avanzo patrimoniale si riduce notevolmente passando da 97.161 mgl/€ a 57.326 mgl/€.

Descrizione	Consuntivo 2015	Consuntivo 2016	Variazioni	
			assolute	%
in migliaia di euro				
Avanzo patrimoniale netto all'inizio dell'esercizio	48.145	97.161	49.016	50,45%
Valore della produzione	97.869	0	-97.869	—
Costo della produzione	-49.216	-39.988	9.228	-23,08%
Differenza	48.653	-39.988	-88.641	—
Proventi e oneri finanziari	369	161	-208	-129,19%
Rettifiche di valore di attività finanziarie	0	0	0	—
Proventi e oneri straordinari	0	0	0	—
Imposte di esercizio	-7	-8	-1	12,50%
Risultato d'esercizio	49.015	-39.835	-88.850	—
Avanzo patrimoniale netto alla fine dell'esercizio	97.161	57.326	-39.835	-69,49%

Con riguardo ai singoli valori di bilancio della gestione in esame, il collegio ritiene, inoltre, di evidenziare i seguenti aspetti.

GESTIONE ECONOMICA

Costo della produzione

- *Costi per l'acquisto di materie prime, sussidiarie, consumo e merci*
Nell'ambito di tale posta, si evidenziano le Spese per prestazioni per 28.677 mgl/€, con una flessione di 6.274 mgl/€ rispetto al 2015.

- *Oneri diversi di gestione*

Tale posta concerne principalmente:

1. i Valori di copertura di periodi assicurativi per 10.696 mgl/€, riguardanti il trasferimento della contribuzione correlata per

At

pe f 2

Ru

GR



- alimentare il conto assicurativo dei percettori dell'assegno straordinario, relativi al FPLD e al Fondo esattoriali;
2. le Spese di amministrazione¹ per 400 mgli/€, con un decremento (-31 mgli/€ rispetto al 2015) riferibile in gran parte alle spese per servizi informatici.

Proventi ed oneri finanziari

➤ *Altri proventi finanziari*

Tali poste riguardano quasi esclusivamente gli Interessi sul conto corrente con l'INPS per 156 mgli/€ (362 mgli/€ nel 2015), in conseguenza dell'impiego delle disponibilità della gestione attraverso l'effettuazione di anticipazioni alle gestioni deficitarie².

SITUAZIONE PATRIMONIALE

Per quanto concerne la situazione patrimoniale, si osserva un totale dell'attivo di 58.533 mgli/€, un totale del passivo di 1.208 mgli/€ ed un patrimonio netto di 57.326 mgli/€. Si evidenziano le seguenti componenti.

Attivo

➤ *Immobilizzazioni*

Tale posta concerne quasi esclusivamente le Immobilizzazioni finanziarie e, in particolare, la Quota di partecipazione agli investimenti patrimoniali unitari per 387 mgli/€.

➤ *Attivo Circolante*

Costituito esclusivamente dai Rapporti di c/c tra le gestioni e la gestione per la produzione dei servizi per 58.140 mgli/€ (-39.619 mgli/€ rispetto al 2015).

Passivo

➤ *Fondo per rischi ed oneri*

Tale voce pari a complessivi 518 mgli/€ riguarda il Fondo di accantonamento degli interessi attivi sul c/c con la gestione per la produzione dei servizi di cui agli articoli da 26 a 40 del D.lgs. n. 148/2015.

➤ *Debiti*

Tale voce risulta integralmente costituita dai Debiti verso iscritti soci e terzi per prestazioni dovute per 689 mgli/€ (+71 mgli/€ rispetto al 2015).

1 - Le spese di amministrazione sostenute dall'Istituto vengono successivamente ripartite tra le gestioni ai sensi dell'art. 57 del Regolamento di amministrazione e contabilità.

2 - L'art. 52, comma 1, lettera a) del Regolamento di amministrazione e contabilità dell'Istituto, stabilisce che il tasso di remunerazione che le gestioni o fondi finanziariamente passivi devono corrispondere per le anticipazioni ricevute da quelli finanziariamente attivi, è pari all'interesse legale. Al riguardo, per l'anno 2016, è stato considerato il decreto dell'11.12.2015 (G.U. n. 291 del 15/12/2015) del Ministro dell'economia e delle finanze, che ha fissato, dal 1° gennaio 2016, nella misura dello 0,2% in ragione d'anno, il saggio degli interessi legali di cui all'art. 1284 del codice civile.

Att

RE Prof

017016



A conclusione dell'esame del presente rendiconto, il collegio ritiene che lo stesso possa essere approvato.

IL COLLEGIO DEI SINDACI

- Paola Chiari *Paola Chiari*
- Roberto Nicolò *R Nicolò*
- Giorgio Danieli *Giorgio Danieli*
- Benito Di Troia *Benito Di Troia*
- Daniilo Giovanni Festa *Daniilo Giovanni Festa*
- Natale Forlani *Natale Forlani*
- Pietro Voci *P Voci*

COPIA CONFORME

COLLEGIO DEI SINDACI
Il Capo della Segreteria Tecnica *[Signature]*

210718

INPS – Collegio Sindacale

017017



38 Fondo di solidarietà per il settore del trasporto aereo e del sistema aeroportuale

Relazione al Conto Consuntivo 2016

Il decreto legge n. 249/2004, convertito, con modificazioni, dalla legge n. 291/2004, ha previsto l'istituzione presso l'INPS del "Fondo speciale per il sostegno del reddito e dell'occupazione e della riconversione e riqualificazione professionale del personale del settore del trasporto aereo", con lo scopo di favorire il mutamento ovvero il rinnovamento delle professionalità attraverso:

- il finanziamento di programmi formativi di riconversione o riqualificazione professionale anche in concorso con gli appositi fondi nazionali, territoriali, regionali o comunitari;
- l'erogazione di specifici trattamenti dei lavoratori del settore in caso di riduzione dell'orario di lavoro, sospensioni temporanee dell'attività lavorativa o processi di mobilità da concordare tra azienda ed organizzazioni sindacali.

Il Fondo è alimentato da:

- un contributo dello 0,50% calcolato sulle retribuzioni di tutti i lavoratori delle aziende (di cui lo 0,375% a carico dei datori di lavoro e lo 0,125% a carico dei lavoratori);
- una quota - pari a 3 euro per passeggero¹ - dell'addizionale comunale sui diritti di imbarco, di cui al decreto legge n. 134/2008, recante "Disposizioni urgenti in materia di ristrutturazione di grandi imprese in crisi", convertito con legge n. 166 del 27.10.2008, e, in particolare, dell'art. 2, comma 5 bis, con versamento diretto su una contabilità speciale aperta presso la Tesoreria centrale dello Stato e gestita dall'INPS.

Al riguardo, occorre evidenziare che il decreto legge n. 7/2005, così come modificato dalla legge n. 92/2012, articolo 2, comma 48, e dal decreto legge n. 145/2013, articolo 13, comma 21, convertito in legge n. 9/2014, ha disposto la destinazione, fino al 31 dicembre 2018, dell'incremento dell'addizionale di cui sopra al Fondo in argomento, subordinando, tuttavia, l'efficacia del medesimo comma 21 all'adozione di un apposito decreto del Ministro delle infrastrutture e dei trasporti, di concerto con il Ministro dell'Economia e delle finanze, emanato in data 29 ottobre 2015.

Successivamente, è intervenuto il decreto legislativo n. 148/2015, che, all'art. 40, comma 9, ha disposto l'adeguamento del Fondo speciale alle norme ivi contenute, mediante un decreto del Ministero del Lavoro e delle politiche sociali, di concerto con il Ministro dell'Economia e delle Finanze, sulla base di accordi e contratti collettivi, anche intersettoriali, stipulati dalle organizzazioni comparativamente più rappresentative a livello nazionale del settore del trasporto aereo e del sistema aeroportuali.

1 - In precedenza era pari ad 1 euro per passeggero ai sensi dell'articolo 6-quater, del decreto legge n. 7/2005, convertito nella legge n. 43/2005. A decorrere dal 1° luglio 2013 è previsto un ulteriore incremento di 2 euro a passeggero imbarcato ex art. 3, comma 75, della legge n. 92/2012.

Handwritten signatures and initials: *RA*, *Ru*, *PE*, *f*, and a large scribble.



Per effetto di tali disposizioni, con l'adozione del decreto interministeriale 95269 del 7 aprile 2016, pubblicato in Gazzetta Ufficiale n. 118 del 21 maggio 2016, il Fondo di cui trattasi è stato adeguato alle disposizioni di cui al decreto legislativo n. 148 del 2015.

Per il 2016 il risultato di esercizio si sostanzia in un utile di 121.039 mgli/€, con un aumento di 35.837 mgli/€ rispetto all'esercizio precedente, come si evidenzia nel prospetto che segue.

Descrizione	Consuntivo 2015	Consuntivo 2016	Variazioni	
			assolute	%
	in migliaia di euro			
Avanzo patrimoniale netto all'inizio dell'esercizio	411.070	496.272	85.202	17,17%
Valore della produzione	231.785	234.762	2.977	1,27%
Costo della produzione	-148.782	-114.461	34.321	-29,98%
Differenza	83.003	120.301	37.298	31,00%
Proventi e oneri finanziari	2.273	1.131	-1.142	-100,97%
Rettifiche di valore di attività finanziarie	0	0	0	—
Proventi e oneri straordinari	-38	-346	-308	89,02%
Imposte di esercizio	-37	-47	-10	21,28%
Risultato d'esercizio	85.202	121.039	35.837	29,61%
Avanzo patrimoniale netto alla fine dell'esercizio	496.272	617.311	121.039	19,61%

Con riguardo ai singoli valori di bilancio della gestione in esame, il collegio ritiene di evidenziare i seguenti aspetti.

GESTIONE ECONOMICA

Valore della produzione

- *Proventi e corrispettivi per la produzione delle prestazioni e/o servizi*
Costituita esclusivamente dalla somma di 6.524 mgli/€ a titolo di Aliquote contributive a carico dei datori di lavoro e/o degli iscritti, con un aumento di 339 mgli/€ rispetto al 2015, che riguarda il contributo ordinario dello 0,50% finalizzato al finanziamento di programmi formativi di riconversione o riqualificazione professionale.
- *Altri ricavi e proventi*
Si osservano le Entrate non classificabili in altre voci per 228.238 mgli/€, con un aumento di 2.638 mgli/€ (+1,2%) rispetto all'anno 2015, che riguardano l'addizionale comunale sui diritti di imbarco (art. 6 quater, comma 2, della legge n. 43/2005 e successive modificazioni).

Costo della produzione

- *Costi per l'acquisto di materie prime, sussidiarie, consumo e merci.*
Nell'ambito di tale posta, si evidenziano le Spese per prestazioni per complessivi 90.711 mgli/€, con una flessione di 60.246 mgli/€

gto

f 2

Re

(-39,9%) rispetto all'esercizio precedente, che riguardano l'erogazione dell'integrazione dei trattamenti corrisposti per effetto degli ammortizzatori sociali (CIGS, solidarietà, mobilità).

➤ *Oneri diversi di gestione*

Tale posta è costituita dalle Spese di amministrazione² per 1.626 mg/€, con un aumento di 82 mg/€ rispetto al 2015, ascrivibile principalmente alle spese per il personale e alle altre spese.

Risultano, inoltre, presenti i Trasferimenti passivi per 25.013 mg/€, che riguardano le contribuzioni da devolvere agli Istituti di Patronato ed il versamento effettuato nei confronti del Ministero dell'economia e delle finanze per effetto della legge n. 160/2016, di conversione decreto legge n. 113/2016.

Proventi ed oneri finanziari

➤ *Altri proventi finanziari*

Tale posta è riferibile principalmente agli Interessi sul conto corrente con l'INPS per 1.096 mg/€ (2.231 mg/€ nel 2015), in conseguenza delle disponibilità finanziarie³.

SITUAZIONE PATRIMONIALE

Per quanto concerne la situazione patrimoniale, si osserva un totale dell'attivo di 620.655 mg/€, un totale del passivo di 3.343. mg/€ ed un avanzo patrimoniale al 31 dicembre pari a 617.311 mg/€. Si evidenziano le seguenti componenti.

Attivo

➤ *Immobilizzazioni*

Tale posta concerne principalmente le Immobilizzazioni finanziarie e, in particolare, la Quota di partecipazione all'acquisizione di immobili strumentali per 2.721 mg/€.

➤ *Attivo Circolante*

Costituito quasi esclusivamente dai Rapporti di c/c tra le gestioni e la gestione per la produzione dei servizi per 608.769 mg/€ (+118.994 mg/€ rispetto al 2015).

2 - Le spese di amministrazione sostenute dall'Istituto vengono successivamente ripartite tra le gestioni ai sensi dell'art. 57 del Regolamento di amministrazione e contabilità.

3 - L'art. 52, comma 1, lettera a) del Regolamento di amministrazione e contabilità dell'Istituto, stabilisce che il tasso di remunerazione che le gestioni o fondi finanziariamente passivi devono corrispondere per le anticipazioni ricevute da quelli finanziariamente attivi, è pari all'interesse legale. Al riguardo, per l'anno 2016, è stato considerato il decreto dell'11.12.2015 (G.U. n. 291 del 15/12/2015) del Ministro dell'economia e delle finanze, che ha fissato, dal 1° gennaio 2016, nella misura dello 0,2% in ragione d'anno, il saggio degli interessi legali di cui all'art. 1284 del codice civile.



Passivo

- *Fondo per rischi ed oneri*
Tale voce pari a complessivi 3.327 mgli/€ riguarda il Fondo di accantonamento degli interessi attivi sul c/c con la gestione per la produzione dei servizi di cui agli articoli da 26 a 40 del decreto legislativo n. 148/2015.
- *Debiti*
Tale posta riguarda i Debiti per trasferimenti passivi allo Stato ed altri soggetti pubblici per 13 mgli/€ e i Debiti per le spese per prestazioni istituzionali per 3 mgli/€.

Il collegio richiama quanto più volte osservato, da ultimo con la propria relazione al preventivo 2017, circa il fatto che la quasi totalità delle entrate del Fondo è attualmente rappresentata da risorse pubbliche, anche a fronte dell'adeguamento del Fondo intervenuto ai sensi dell'art. 40, comma 9 del citato decreto legislativo n. 148/2015.

A conclusione dell'esame del presente rendiconto e sulla base delle osservazioni e delle segnalazioni precedentemente svolte, il collegio ritiene che lo stesso possa essere approvato.

IL COLLEGIO DEI SINDACI

- Paola Chiari 
- Roberto Nicolò 
- Giorgio Danieli 
- Benito Di Troia 
- Danilo Giovanni Festa 
- Natale Forlani 
- Pietro Voci 

COPIA CONFORME

COLLEGIO DEI SINDACI
Il Capo della Segreteria Tecnica



INPS – Collegio Sindacale

39 Fondo di solidarietà per il sostegno del reddito, dell'occupazione e della riconversione e riqualificazione professionale del personale del gruppo Poste Italiane

Relazione al Conto Consuntivo 2016

Con decreto del Ministro del lavoro e delle politiche sociali, di concerto con il Ministro dell'economia e delle finanze, n. 178 del 1 luglio 2005, è stato istituito un "Fondo di solidarietà per il sostegno del reddito, dell'occupazione e della riconversione e riqualificazione professionale del personale di Poste Italiane S.p.A.", al fine di favorire il mutamento e il rinnovamento delle professionalità, nonché realizzare politiche attive di sostegno del reddito e dell'occupazione.

Il fondo provvede, in via ordinaria, a contribuire al finanziamento di programmi formativi di riconversione o riqualificazione professionale e di specifici trattamenti in favore dei lavoratori interessati da riduzione dell'orario di lavoro o da sospensione temporanea dell'attività lavorativa e, in via straordinaria, all'erogazione di assegni straordinari per il sostegno del reddito per un massimo di 60 mesi.

Il Fondo di solidarietà è stato adeguato alla legge n. 92 del 28 giugno 2012 (legge Fornero di riforma del mercato del lavoro), con decreto interministeriale n. 78642 del 24.1.2014, pubblicato in Gazzetta Ufficiale n. 86 del 12.4.2014. E' stato, pertanto, abrogato il decreto ministeriale n. 178/2005, adeguandolo alle nuove normative e contestualmente estendendo l'ambito di applicazione del Fondo ad altre società del gruppo Poste Italiane.

Successivamente, gli articoli da 26 a 40 del d.lgs. n. 148/2015, hanno completamente sostituito la normativa citata, determinando l'abrogazione dei commi da 4 a 19 ter e da 42 a 45 dell'art. 3 della legge n. 92/2012.

Il predetto d.lgs. n. 148/2015 ha, tuttavia, previsto la continuità per tutti i fondi già costituiti alla data di entrata in vigore del medesimo decreto, laddove che i regolamenti siano conformi ai dettami dell'art. 26, comma 7 (istituzione obbligatoria dei fondi per tutti i settori che non rientrano nell'ambito di applicazione della normativa in materia di cassa integrazione guadagni, in relazione ai datori di lavoro che occupano mediamente più di 5 dipendenti).

Pertanto, i rinvii operati dal decreto istitutivo del fondo in argomento all'art. 3, commi da 4 a 45, della legge n. 92/2012 devono intendersi riferiti alle corrispondenti norme del d.lgs. n. 148/2015.

Il rendiconto dell'anno 2016 del Fondo in esame presenta un risultato economico di esercizio positivo di 15.522 mg/€, a fronte di 18.884 mg/€ del 2015, come si evidenzia nel prospetto che segue.



017022

Descrizione	Consuntivo 2015	Consuntivo 2016	Variazioni	
			assolute	%
in migliaia di euro				
Avanzo patrimoniale netto all'inizio dell'esercizio	48.919	67.803	18.884	27,85%
Valore della produzione	19.604	16.333	-3.271	-20,03%
Costo della produzione	-982	-938	44	-4,69%
Differenza	18.622	15.395	-3.227	-20,96%
Proventi e oneri finanziari	283	151	-132	-87,42%
Rettifiche di valore di attività finanziarie	0	0	0	—
Proventi e oneri straordinari	0	0	0	—
Imposte di esercizio	-21	-24	-3	12,50%
Risultato d'esercizio	18.884	15.522	-3.362	-21,66%
Avanzo patrimoniale netto alla fine dell'esercizio	67.803	83.325	15.522	18,63%

Con riguardo ai singoli valori di bilancio della gestione in esame, il collegio ritiene di evidenziare i seguenti aspetti.

GESTIONE ECONOMICA

Valore della produzione

- *Proventi e corrispettivi per la produzione delle prestazioni e/o servizi*
Nell'ambito di tale posta, si evidenzia la somma di 16.333 mgli/€ a titolo di Aliquote contributive a carico dei datori di lavoro e/o degli iscritti, riferibile al contributo ordinario dello 0,50% della retribuzione imponibile ai fini previdenziali dei lavoratori dipendenti (esclusi i dirigenti), di cui i due terzi a carico del datore di lavoro e un terzo a carico del lavoratore.

Costo della produzione

Per quanto riguarda le spese per prestazioni istituzionali, anche per l'anno 2016, come per l'anno 2015, non sono stati erogati assegni.

- *Oneri diversi di gestione*
Sono principalmente costituiti dalle Spese di amministrazione¹ per 655 mgli/€, con un aumento di 86 mgli/€ rispetto al 2015.

Proventi ed oneri finanziari

- *Altri proventi finanziari*
Tale posta è riferibile ai Redditi e proventi patrimoniali, di cui Interessi sul c/c con INPS per 151 mgli/€ (283 mgli/€ nel 2015), in conseguenza delle disponibilità finanziarie utilizzate nella concessione di anticipazioni alle gestioni deficitarie².

1 - Le spese di amministrazione sostenute dall'Istituto vengono successivamente ripartite tra le gestioni ai sensi dell'art. 57 del Regolamento di amministrazione e contabilità.

2 - L'art. 52, comma 1, lettera a) del Regolamento di amministrazione e contabilità dell'Istituto, stabilisce che il tasso di remunerazione che le gestioni o fondi finanziariamente passivi devono corrispondere per le anticipazioni ricevute da quelli finanziariamente attivi, è pari all'interesse legale. Al riguardo, per l'anno 2016, è stato considerato il decreto dell'11.12.2015 (G.U. n. 291 del 15/12/2015) del Ministro dell'economia e delle finanze,

2



SITUAZIONE PATRIMONIALE

Per quanto concerne la situazione patrimoniale, si osserva un totale dell'attivo di 83.749 mgl/€, un totale del passivo di 424 mgl/€ ed un avanzo patrimoniale di 83.325 mgl/€. Si evidenziano le seguenti componenti.

Le attività sono costituite quasi esclusivamente dai Rapporti di c/c tra le gestioni e la gestione per la produzione dei servizi per 80.741 mgl/€ (+15.635 mgl/€ rispetto al 2015), mentre le passività concernono per 424 mgl/€ al Fondo di accantonamento degli interessi attivi sul c/c con la gestione per la produzione dei servizi di cui agli articoli da 26 a 40 del decreto legislativo n. 148/2015.

A conclusione dell'esame del presente rendiconto, il collegio ritiene che lo stesso possa essere approvato.

IL COLLEGIO DEI SINDACI

Paola Chiari *Paola Chiari*

Roberto Nicolò *R. Nicolò*

Giorgio Danieli *Giorgio Danieli*

Benito Di Troia *Benito Di Troia*

Danilo Giovanni Festa *Danilo Giovanni Festa*

Natale Forlani *Natale Forlani*

Pietro Voci *P. Voci*

COPIA CONFORME

COLLEGIO DEI SINDACI
Il Capo della Segreteria Tecnica

INPS – Collegio Sindacale

40 Fondo per l'erogazione ai lavoratori dipendenti del settore privato dei trattamenti di fine rapporto di cui all'art. 2120 del codice civile
Relazione al Conto Consuntivo 2016

L'art. 1, comma 749, della legge finanziaria 2007, anticipando di un anno l'entrata in vigore della 'disciplina relativa' alla previdenza complementare (d.lgs. 5 dicembre 2005, n. 252), ha comportato l'attivazione, dal 1° gennaio 2007, di due nuove gestioni, avuto riguardo alle modalità esplicite o implicite di conferimento del TFR alle diverse forme di previdenza complementare.

Pertanto, con l'art. 1, commi da 755 a 759, della citata legge finanziaria, viene istituito presso l'INPS il "Fondo per l'erogazione ai lavoratori dipendenti del settore privato del trattamento di fine rapporto di cui all'art. 2120, del Codice civile", il quale viene gestito per conto dello Stato attraverso un apposito c/c di Tesoreria, alimentato, dalla medesima data di istituzione, dai versamenti effettuati dai datori di lavoro privati con più di 50 dipendenti, in misura corrispondente alla quota di TFR maturata, non destinata ad altre forme pensionistiche complementari (d.lgs. n. 252/2005) con periodicità mensile, al netto delle prestazioni erogate, che la Tesoreria preleverà al momento del loro utilizzo.

Con successivo decreto del Ministro del lavoro, di concerto con il Ministro dell'economia e delle finanze, del 30 gennaio 2007 (G.U. n. 26 del 1.2.2007) sono state dettate le disposizioni di attuazione delle nuove previsioni normative¹.

Per l'anno 2016 il Fondo in esame presenta una situazione evidenziata nel prospetto che segue.

Descrizione	Consuntivo 2015	Consuntivo 2016	Variazioni	
			assolute	%
in migliaia di euro				
Risultato patrimoniale netto all'inizio dell'esercizio	0	0	0	---
Valore della produzione	5.791.442	5.976.630	185.188	3,10%
Costo della produzione	-5.791.213	-5.976.356	-185.143	3,10%
Differenza	229	274	45	16,42%
Proventi e oneri finanziari	0	0	0	---
Rettifiche di valore di attività finanziarie	0	0	0	---
Proventi e oneri straordinari	-2	-6	-4	66,67%
Imposte di esercizio	-227	-268	-41	15,30%
Risultato d'esercizio	0	0	0	---
Risultato patrimoniale netto alla fine dell'esercizio	0	0	0	---

1 - La Corte dei Conti ha richiamato l'attenzione sull'appostazione delle partite contabili nelle scritture dell'Istituto, come evidenziato nel Referto al consuntivo 2007 e richiamato nelle successive relazioni.

Con riguardo ai singoli valori di bilancio della gestione, il collegio ritiene di evidenziare i seguenti aspetti.

GESTIONE ECONOMICA

Valore della produzione

- *Proventi e corrispettivi per la produzione delle prestazioni e/o servizi*
Tale posta è costituita dalle Aliquote contributive a carico dei datori di lavoro e degli iscritti per 5.990 mln/€ (+180 mln/€ rispetto al 2015) e riguarda per 5.942 mln/€ il contributo dovuto dalle aziende con almeno 50 dipendenti che utilizzano il Mod. DM10 e per 48 mln/€ il contributo dovuto dalle aziende agricole con dipendenti.

Tra le Poste correttive e compensative di entrate correnti si evidenziano i rimborsi di contributi non dovuti per 18 mln/€.

Costo della produzione

- *Costi per l'acquisto di materie prime, sussidiarie, consumo e merci*
Nell'ambito di tale posta, si evidenziano le Spese per prestazioni per complessivi 3.488 mln/€ (-10 mln/€ rispetto al 2015) e attengono per 2.806 mln/€ il trattamento di fine rapporto erogato ai dipendenti, per 593 mln/€ le anticipazioni sul TFR maturato corrisposte ai lavoratori e per 89 mln/€ la quota di imposta sostitutiva anticipata dal datore di lavoro.
- *Ammortamenti e svalutazioni*
Pari a 119 mln/€ si riferiscono all'assegnazione al Fondo svalutazione crediti contributivi, ai fini della presunta capacità di realizzo dei crediti stessi. I prelievi dal fondo svalutazione sono iscritti tra i proventi ed oneri straordinari per 1 mln/€.
- *Accantonamento ai Fondi per oneri*
Tale voce interessa esclusivamente il prelievo dal Fondo di accantonamento per somme di pertinenza del Fondo TFR da utilizzare negli esercizi successivi che è pari a 95 mln/€.
- *Oneri diversi di gestione*
Tale posta è costituita dai Trasferimenti passivi allo Stato per 2.450 mln/€ (come previsto dalla normativa sul Fondo), nonché dalle Spese di amministrazione² per 14 mln/€ (in linea con il 2015).

SITUAZIONE PATRIMONIALE

Alla fine dell'esercizio 2016 il Fondo in esame presenta una situazione di pareggio per 2.296 mln/€.

2 - Le spese di amministrazione sostenute dall'Istituto vengono successivamente ripartite tra le gestioni ai sensi dell'art. 57 del Regolamento di amministrazione e contabilità.



Attivo

➤ *Attivo Circolante*

Pari a complessivi 2.133 mln/€ (indicato in bilancio per 1.471 mln/€ al netto del Fondo svalutazione crediti per 662 mln/€), sono costituiti dai Crediti verso gli iscritti, soci e terzi, per 1.158 mln/€, di cui 1.155 mln/€ per crediti relativi ai DM delle aziende (1062 mln/€ nel 2015) e 9 mln/€ per crediti relativi ai DM degli agricoltori dipendenti (stesso dato del 2015).

Si evidenziano inoltre disponibilità liquide costituite esclusivamente dai Rapporti di c/c tra le gestioni e la gestione per la produzione dei servizi per 975 mln/€ (-26 mln/€ rispetto al 2015).

Passivo

➤ *Fondi per rischi ed oneri*

Tale voce è costituita esclusivamente dal Fondo di accantonamento di somme di pertinenza del Fondo TFR da utilizzare per gli esercizi futuri per 1.940 mln/€ (-95 mln/€ rispetto al 2015).

A conclusione dell'esame del presente rendiconto, il collegio ritiene che lo stesso possa essere approvato.

IL COLLEGIO DEI SINDACI

Paola Chiari

Roberto Nicolò

Giorgio Danieli

Benito Di Troia

Danilo Giovanni Festa

Natale Forlani

Pietro Voci

COPIA CONFORME

COLLEGIO DEI SINDACI
Il Capo della Segreteria Tecnica

INPS – Collegio Sindacale

41 Fondo speciale di previdenza per gli sportivi - - art. 28 del decreto legge 1° ottobre 2007, n. 159, convertito nella legge 29 novembre 2007, n. 222

Relazione al Conto Consuntivo 2016

L'art. 28, commi 1 e 2, del decreto legge 1° ottobre 2007, n. 159, convertito, con modificazioni, nella legge 29 novembre 2007, n. 222, ha disposto – con decorrenza 3 ottobre 2007 – la soppressione della Cassa di previdenza per l'assicurazione degli sportivi (SPORTASS) e il conseguente subentro, in tutti i rapporti pendenti, attivi e passivi, dell'INPS relativamente al ramo previdenziale¹ e dell'INAIL relativamente al ramo assicurativo. Con la stessa decorrenza, il personale della SPORTASS è stato trasferito all'INPS².

Nelle more della completa definizione delle diverse problematiche, l'INAIL ha autorizzato l'Istituto a gestire il patrimonio nel comune interesse degli Enti.

Conseguentemente, è stata istituita l'evidenza contabile del bilancio generale INPS, denominata "Gestione provvisoria della soppressa Cassa di previdenza delle assicurazioni sportive", al fine della rilevazione unitaria dei fatti amministrativi riconducibili al soppresso Ente e comuni, sia alla gestione assicurativa (in carico all'INAIL) che a quella previdenziale, nelle more dell'adozione dei provvedimenti interministeriali previsti dal suddetto art. 28.

Il rendiconto per l'anno 2016 del Fondo in esame presenta una situazione riepilogata nel prospetto che segue.

Descrizione	Consuntivo 2015	Consuntivo 2016	Variazioni	
			assolute	%
in migliaia di euro				
Risultato patrimoniale netto all'inizio dell'esercizio	0	0	0	---
Valore della produzione	11.391	11.372	-19	-0,17%
di cui Trasferimenti dalla G.I.A.S	11.300	11.300	0	0,00%
Costo della produzione	-11.586	-11.452	134	-1,17%
Differenza	-195	-80	115	-143,75%
Proventi e oneri finanziari	208	94	-114	-121,28%
Rettifiche di valore di attività finanziarie	0	0	0	---
Proventi e oneri straordinari	0	0	0	---
Imposte di esercizio	-13	-14	-1	7,14%
Risultato d'esercizio	0	0	0	---
Risultato patrimoniale netto alla fine dell'esercizio	0	0	0	---

Con riguardo ai singoli valori di bilancio della gestione, il collegio ritiene di evidenziare i seguenti aspetti.

1 - Incluso il Fondo di previdenza per gli sportivi, il Fondo dei medagliati olimpici, il Fondo Club Olimpico e il Fondo TFR dei tecnici della F.I.G.C.

2 - L'art. 28, comma 3, del decreto in parola ha previsto, inoltre, l'emanazione di appositi decreti relativi alla definizione delle modalità attuative del trasferimento del personale e dei beni mobili ed immobili all'INPS ed all'INAIL, nonché ogni altro adempimento conseguente alla soppressione dell'Ente ed alla successione nei rapporti pendenti, inclusi quelli con le banche creditrici. Risulta emanato solo il decreto 29 aprile 2008 (in G.U. n. 152 del 1.7.2008), avente ad oggetto il trasferimento del personale della cassa soppressa all'INPS e all'INAIL.





GESTIONE ECONOMICA

Valore della produzione

- *Proventi e corrispettivi per la produzione delle prestazioni e/o servizi*
Nell'ambito di tale posta, si evidenzia l'importo di 72 mgli/€ (-19 mgli/€ rispetto al 2015) a titolo di Aliquote contributive a carico dei datori di lavoro e/o degli iscritti.
- *Altri ricavi e proventi*
Si evidenzia il Trasferimento da altre gestioni dell'INPS e, in particolare, dalla GIAS, ai sensi dell'art. 28, comma 3, della legge n. 222/2007, pari a 11.300 mgli/€ (stesso dato del 2015).

Costo della produzione

- *Costi per l'acquisto di materie prime, sussidiarie, consumo e merci*
Nell'ambito di tale posta, si evidenziano le Spese per prestazioni istituzionali per complessivi 6.320 mgli/€ (-4 mgli/€ rispetto al 2015), di cui 5.665 mgli/€ per le rate di pensioni, 4 mgli/€ per le prestazioni una tantum agli atleti, 638 mgli/€ per le prestazioni una tantum ai medagliati olimpici e 13 mgli/€ per prestazioni relative alla liquidazione agli iscritti al fondo di previdenza sportivi.
- *Accantonamenti ai fondi per oneri*
L'assegnazione al Fondo di copertura per oneri futuri per 4.804 mgli/€ (-144 mgli/€ rispetto al 2015) riguarda gli oneri che dovranno essere sostenuti all'atto del recepimento di tutte le poste di bilancio della SPORTASS di competenza dell'Istituto.
- *Oneri diversi di gestione*
In tale posta si rilevano le Spese di amministrazione³ per 278 mgli/€, con un incremento di 10 mgli/€ rispetto al 2015.

Proventi ed oneri finanziari

- *Altri proventi finanziari*
Riguardano principalmente gli Interessi sui c/c con INPS per 91 mgli/€, con una flessione di 112 mgli/€ rispetto al 2015, in conseguenza delle disponibilità finanziarie utilizzate quasi esclusivamente per la concessione di anticipazioni alle gestioni deficitarie⁴.

3 - Le spese di amministrazione sostenute dall'Istituto vengono successivamente ripartite tra le gestioni ai sensi dell'art. 57 del Regolamento di amministrazione e contabilità.

4 - L'art. 52, comma 1, lettera a) del Regolamento di amministrazione e contabilità dell'Istituto, stabilisce che il tasso di remunerazione che le gestioni o fondi finanziariamente passivi devono corrispondere per le anticipazioni ricevute da quelli finanziariamente attivi, è pari all'interesse legale. Al riguardo, per l'anno 2016, è stato considerato il decreto dell'11.12.2015 (G.U. n. 291 del 15/12/2015) del Ministro dell'economia e delle finanze, che ha fissato, dal 1° gennaio 2016, nella misura dello 0,2% in ragione d'anno, il saggio degli interessi legali di cui all'art. 1284 del codice civile.

fta

Re f 2

SITUAZIONE PATRIMONIALE

Alla fine dell'esercizio 2016 il Fondo in esame presenta una situazione di pareggio per 48.320 mg/€.

Attivo

- *Attivo Circolante*
 Pari a complessivi 48.089 mg/€, è composto quasi esclusivamente dai Rapporti di c/c tra le gestioni e la gestione per la produzione dei servizi per 48.049 mg/€ (+4.786 mg/€ rispetto al 2015).

Passivo

- *Fondi rischi ed oneri*
 Tale voce risulta costituita dal Fondo di copertura per oneri futuri per un importo di 48.302 mg/€ (+4.804 mg/€ rispetto al 2015).

A conclusione dell'esame del presente rendiconto, il collegio ritiene che lo stesso possa essere approvato.

IL COLLEGIO DEI SINDACI

Paola Chiari

Roberto Nicolò

Giorgio Danieli

Benito Di Troia

Danilo Giovanni Festa

Natale Forlani

Pietro Voci

COPIA CONFORME
COLLEGIO DEI SINDACI
 Il Capo della Segreteria Tecnica



INPS – Collegio Sindacale

42 Gestione speciale di previdenza per il personale delle Poste Italiane s.p.a. - art. 7, comma 3, del D.L. 31 maggio 2010, n. 78, convertito nella legge 30 luglio 2010, n. 122

Relazione al Conto Consuntivo 2016

L'art. 7 del decreto legge 31 maggio 2010, n. 78, convertito dalla legge 30 luglio 2010, n. 122, ha disposto la soppressione dell'IPOST a decorrere dal 31.5.2010, con trasferimento, ai sensi del comma 3, delle relative funzioni all'INPS, al fine di ottimizzare le risorse ed evitando duplicazioni di attività e al fine di assicurare la piena integrazione delle funzioni in materia di previdenza e assistenza, e, tenuto conto della specifica normativa con la quale sono disciplinate le varie attività del soppresso Ente, si è resa necessaria l'istituzione di una apposita gestione. Il trasferimento delle risorse patrimoniali, finanziarie e strumentali è stato formalizzato con decreto interministeriale del 27 luglio 2012.

La gestione è articolata in 5 contabilità separate per rilevare le attività che presentano elementi di specificità rispetto alla gestione prettamente previdenziale. In particolare:

- FTR - gestione assicurativa a ripartizione, che rileva i fatti connessi con l'erogazione del trattamento pensionistico al personale postelegrafonico;
- FTS - gestione cassa integrativa del personale dell'ex azienda di Stato per i servizi telefonici (ASST), che rileva i fatti connessi con l'erogazione del trattamento pensionistico a favore del personale statale dell'ex ASST;
- FTT - gestione mutualità, che rileva i fatti connessi a forme volontarie di assicurazione costituite dai lavoratori postelegrafonici;
- FTU - gestione assistenza, che rileva i fatti connessi con l'erogazione di benefici di natura assistenziale (borse di studio, sussidi scolastici, centri vacanza, ecc.) a favore dei figli dei dipendenti postelegrafonici e dei pensionati ex IPOST;
- FTV - fondo credito, che rileva i fatti connessi con l'erogazione di piccoli prestiti e prestiti pluriennali a favore del personale postelegrafonico.

Le gestioni sopra elencate conservano la loro autonomia finanziaria e intrattengono i rapporti di c/c direttamente con la gestione della produzione dei servizi.

A seguito della riclassificazione delle poste patrimoniali, presenti nel bilancio dell'ex IPOST, ed in conformità alle logiche di bilancio fin qui seguite dall'INPS, in relazione a ciascuna contabilità separata, sono state istituite le corrispondenti evidenze contabili, nell'ambito degli investimenti patrimoniali

per rilevare le risultanze gestionali degli impieghi mobiliari ed immobiliari. Inoltre, è stata istituita, nell'ambito della Gestione per la produzione dei servizi, una evidenza contabile specifica per rilevare i risultati di gestione del pensionato/studentato, insediato presso la struttura denominata Hotel Diamond di proprietà della Gestione assistenza (FTU).

Il rendiconto dell'anno 2016 del Fondo in esame presenta un risultato economico di esercizio negativo di 353 mln/€, a fronte risultato economico negativo di 262 mln/€ del 2015, con una consistenza patrimoniale di 716 mln/€ (1.069 mln/€ nel 2015), come si evidenzia nel prospetto che segue.

Descrizione	Consuntivo 2015	Consuntivo 2016	Variazioni	
			assolute	%
	in milioni di euro			
Avanzo patrimoniale netto all'inizio dell'esercizio	1.331	1.069	-262	-24,51%
Valore della produzione	1.498	1.452	-46	-3,17%
Costo della produzione	-1.765	-1.806	-41	2,27%
Differenza	-267	-354	-87	24,58%
Proventi e oneri finanziari	5	1	-4	-400,00%
Rettifiche di valore di attività finanziarie	0	0	0	—
Proventi e oneri straordinari	0	0	0	—
Imposte di esercizio	0	0	0	—
Risultato d'esercizio	-262	-353	-91	25,78%
Avanzo patrimoniale netto alla fine dell'esercizio	1.069	716	-353	-49,30%

Il risultato di esercizio complessivo della gestione speciale è composto dai risultati delle singole 5 contabilità separate, come di seguito evidenziate.

Descrizione	Anno 2016		
	Situazione patrimoniale al 1° gennaio	Risultato di esercizio	Situazione patrimoniale al 31 dicembre
	(in mln/€)		
Gest. Ass. a ripartizione (FTR)	594	-373	221
Gest. Cassa integrativa (FTS)	13	7	20
Gest. Mutualità (FTT)	29	-2	27
Gest. Assistenza (FTU)	18	-1	17
Fondo credito (FTV)	415	16	431
Totale	1.069	-353	716

Nella seguente tabella vengono, inoltre, riepilogati sia i dati relativi al numero delle pensioni in essere e al numero medio degli iscritti, sia i dati relativi ai contributi ed alle prestazioni rispettivamente accertati ed impegnate, con riferimento all'ultimo quadriennio, con i relativi rapporti, da cui possono essere tratti utili elementi di valutazione in ordine ai conseguenti trend gestionali.




ANNO	NUMERO PENSIONI (*)	NUMERO ISCRITTI (**)	RAPPORTO PENSIONI/ISCRITTI	PRESTAZIONI (in mln/€) (***)	CONTRIBUTI (in mln/€) (***)	RAPPORTO PRESTAZIONI/CONTRIBUTI
2012	140.610	148.245	0,95	1.659	1.326	1,25
2013	142.954	146.634	0,97	1.726	1.378	1,25
2014	143.275	146.617	0,98	1.766	1.488	1,19
2015	144.662	145.734	0,99	1.742	1.439	1,21
2016	145.132	143.053	1,01	1.767	1.380	1,28

(*) E' riportato il numero delle pensioni in essere alla fine dell'anno.

(**) Relativamente al numero degli iscritti, è riportato il "valore medio", che differisce, per gli anni dal 2012 al 2015, da quanto riportato nei precedenti documenti di bilancio.

(***) ammontare delle prestazioni previdenziali e dei contributi erogati nel 2016.

Con riguardo ai singoli valori di bilancio della gestione, il collegio ritiene di evidenziare i seguenti aspetti.

GESTIONE ECONOMICA

Valore della produzione

- *Proventi e corrispettivi per la produzione delle prestazioni e/o servizi*
Si evidenzia la somma di 1.380 mln/€, con una diminuzione di 60 mln/€ (-4,2% rispetto al 2015), a titolo di Aliquote contributive a carico dei datori di lavoro e/o degli iscritti, riferibili quasi esclusivamente alla Gestione Assicurativa a ripartizione (FTR) per 1.359 mln/€.
- *Altri ricavi e proventi*
Tale posta è costituita prevalentemente dai Trasferimenti da altre gestioni INPS per 18 mln/€ (-6 mln/€ rispetto al 2015), relativi a valori di copertura di periodi assicurativi, dal Trasferimento dalla GIAS per la copertura del mancato gettito contributivo, per 4 mln/€, derivante dall'abrogazione operata dall'art. 1, comma 39, della legge n. 220/2010.

Costo della produzione

- *Costi per l'acquisto di materie prime, sussidiarie, consumo e merci*
Nell'ambito di tale posta, si evidenziano le Spese per prestazioni per complessivi 1.767 mln/€, con un incremento di 25 mln/€ (+1,4% rispetto al 2015), e concernono quasi esclusivamente la Gestione assicurativa a ripartizione (FTR) per 1.760 mln/€.
- *Oneri diversi di gestione*
In tale posta, si rilevano:
 1. le Spese di amministrazione¹ per 12 mln/€, con una flessione di 1 mln/€ rispetto al 2015, in gran parte ascrivibile alle spese per il personale e alle spese per servizi informatici;
 2. il Trasferimento dalla Gestione assicurativa al FPLD per 11 mln/€ (in linea con il 2015), a titolo di contributo di solidarietà ex art. 25 della legge n. 41/1986.

1 - Le spese di amministrazione sostenute dall'Istituto vengono successivamente ripartite tra le gestioni ai sensi dell'art. 57 del Regolamento di contabilità.

At

3
R
M

Proventi ed oneri finanziari

➤ *Altri proventi finanziari*

Tali poste interessano principalmente l'Utile di gestione degli investimenti patrimoniali non unitari per 3 mln/€ e gli Interessi sui c/c con INPS per anticipazioni alle gestioni deficitarie per 1 mln/€, in conseguenza dell'impiego delle disponibilità della gestione attraverso l'effettuazione di anticipazioni alle gestioni deficitarie².

Gli oneri finanziari sono costituiti dalle Perdite degli investimenti patrimoniali non unitari per 2 mln/€.

SITUAZIONE PATRIMONIALE

Lo stato patrimoniale alla fine del 2016 evidenzia attività per 914 mln/€ e passività per 198 mln/€, con una consistenza patrimoniale netta pari a 716 mln/€.

Attivo

➤ *Immobilizzazioni*

Tale posta iscritta in bilancio per 337 mln/€, concerne in larga misura le Immobilizzazioni finanziarie (283 mln/€) per prestiti, mutui ed investimenti mobiliari.

➤ *Attivo Circolante*

Pari a complessivi 402 mln/€ è interessato principalmente dalle disponibilità afferenti i Rapporti di c/c tra le gestioni e la gestione per la produzione dei servizi per 340 mln/€ (-1961 mln/€ rispetto al 2015).

Passivo

➤ *Fondi per rischi ed oneri*

Tale posta concerne esclusivamente il Fondo di accantonamento del plusvalore immobili e dell'eccedenza del relativo fondo di ammortamento per complessivi 53 mln/€ (stesso importo del 2015).

➤ *Debiti*

Tale voce iscritta in bilancio per 144 mln/€ è costituita principalmente dai Debiti per prestazioni istituzionali per 44 mln/€ (-2 mln/€ rispetto al 2015) e dai Rapporti di c/c tra le Gestioni e la Gestione per la produzione dei servizi per 92 mln/€.

2 - L'art. 52, comma 1, lettera a) del Regolamento di amministrazione e contabilità dell'Istituto, stabilisce che il tasso di remunerazione che le gestioni o fondi finanziariamente passivi devono corrispondere per le anticipazioni ricevute da quelli finanziariamente attivi, è pari all'interesse legale. Al riguardo, per l'anno 2016, è stato considerato il decreto dell'11.12.2015 (G.U. n. 291 del 15/12/2015) del Ministro dell'economia e delle finanze, che ha fissato, dal 1° gennaio 2016, nella misura dello 0,2% in ragione d'anno, il saggio degli interessi legali di cui all'art. 1284 del codice civile.

[Handwritten signature]

[Handwritten signature]

Il collegio conferma il richiamo sulla gestione più significativa tra le cinque contabilità separate - Gestione assicurativa a ripartizione (FTR) - la quale continua a presentare un risultato economico negativo rilevante, che potrebbe avere, nel prosieguo, ripercussioni negative sui futuri equilibri finanziari della gestione e del complesso delle gestioni di pertinenza ex IPOST, tenuto conto anche del presumibile andamento del rapporto iscritti/pensioni.

A conclusione dell'esame del presente rendiconto e sulla base delle osservazioni e delle segnalazioni precedentemente svolte, il collegio ritiene che lo stesso possa essere approvato.

IL COLLEGIO DEI SINDACI

Paola Chiari *Paola Chiari*

Roberto Nicolò *R. Nicolò*

Giorgio Danieli *Giorgio Danieli*

Benito Di Troia *Benito Di Troia*

Danilo Giovanni Festa *Danilo Giovanni Festa*

Natale Forlani *Natale Forlani*

Pietro Voci *Pietro Voci*

COPIA CONFORME

COLLEGIO DEI SINDACI
 Il Capo della Segreteria Tecnica *[Signature]*



017035

INPS – Collegio Sindacale

43 Fondo intersettoriale di solidarietà per il sostegno del reddito, dell'occupazione e della riconversione e riqualificazione professionale del personale dipendente dalle imprese assicuratrici e delle società di assistenza

Relazione al Conto Consuntivo 2016

Con l'art. 1, comma 1, del decreto interministeriale n. 33 del 21 gennaio 2011, è stato istituito presso l'INPS il nuovo "Fondo di solidarietà per il sostegno del reddito, dell'occupazione e della riconversione e riqualificazione professionale del personale dipendente delle imprese assicuratrici"; con successivo decreto ministeriale del 2 agosto 2011 è stato nominato il relativo Comitato amministratore, che si è insediato il 27 settembre 2011. Successivamente l'Istituto, con circolare n. 123 del 28 settembre 2011, ha dettato le istruzioni operative alle aziende ed ai lavoratori interessati per la corretta funzionalità della gestione.

Il Fondo provvede:

- in via ordinaria, a contribuire al finanziamento di programmi formativi di riconversione o riqualificazione professionale ed al finanziamento di specifici trattamenti a favore dei lavoratori interessati da una riduzione dell'orario di lavoro o da sospensione temporanea dell'attività lavorativa;
- in via straordinaria, all'erogazione di assegni straordinari a sostegno del reddito.

L'art. 3 della legge n. 92/2012, recante norme in tema di riforma del lavoro, ha previsto che, al fine di definire un sistema inteso ad assicurare adeguate forme di sostegno al reddito per i lavoratori dei diversi settori economici, le organizzazioni sindacali e imprenditoriali comparativamente più rappresentative a livello nazionale stipulino accordi e contratti collettivi, anche intersettoriali, aventi ad oggetto la costituzione di fondi di solidarietà per il sostegno del reddito per i settori non coperti dalla normativa in materia di integrazione salariale. In particolare, il comma 42 del citato art. 3 ha previsto l'adeguamento della disciplina dei Fondi di solidarietà, istituiti ai sensi della legge n. 662/1996, alle norme della medesima legge n. 92/2012, con successivi decreti interministeriali, con conseguente abrogazione dei previgenti decreti recanti i regolamenti dei fondi stessi.

Per effetto di tali disposizioni, con l'adozione del decreto interministeriale n. 78459 del 17/01/2014, il Fondo è stato adeguato alle disposizioni della legge n. 92/2012.

Successivamente, gli articoli da 26 a 40 del d.lgs. n. 148/2015, hanno completamente sostituito la normativa citata, determinando l'abrogazione dei commi da 4 a 19 ter e da 42 a 45 dell'art. 3 della legge n. 92/2012.

Il predetto d.lgs. n. 148/2015 ha, tuttavia, previsto la continuità per tutti i fondi già costituiti alla data di entrata in vigore del medesimo decreto, laddove che i regolamenti siano conformi ai dettami dell'art. 26, comma 7 (istituzione obbligatoria dei fondi per tutti i settori che non rientrano

Atx

Ru
Re f
BS

017036



nell'ambito di applicazione della normativa in materia di cassa integrazione guadagni, in relazione ai datori di lavoro che occupano mediamente più di 5 dipendenti).

Pertanto, i rinvii operati dal decreto istitutivo del fondo in argomento all'art. 3, commi da 4 a 45, della legge n. 92/2012 devono intendersi riferiti alle corrispondenti norme del d.lgs. n. 148/2015.

Il rendiconto dell'anno 2016 del Fondo presenta un risultato economico di esercizio positivo pari a 4.154 mgl/€ (17.454 mgl/€ nel 2015) ed un avanzo patrimoniale di 25.088 mgl/€, come da prospetto seguente.

Descrizione	Consuntivo 2015	Consuntivo 2016	Variazioni	
			assolute	%
in migliaia di euro				
Avanzo patrimoniale netto all'inizio dell'esercizio	3.480	20.934	17.454	83,38%
Valore della produzione	48.791	45.733	-3.058	-6,69%
Costo della produzione	-31.376	-41.598	-10.222	24,57%
Differenza	17.415	4.135	-13.280	-321,16%
Proventi e oneri finanziari	63	49	-14	-28,57%
Rettifiche di valore di attività finanziarie	0	0	0	—
Proventi e oneri straordinari	0	0	0	—
Imposte di esercizio	-24	-30	-6	20,00%
Risultato d'esercizio	17.454	4.154	-13.300	-320,17%
Avanzo patrimoniale netto alla fine dell'esercizio	20.934	25.088	4.154	16,56%

Con riguardo ai singoli valori di bilancio della gestione, il collegio ritiene di evidenziare i seguenti aspetti.

GESTIONE ECONOMICA

Valore della produzione

- *Proventi e corrispettivi per la produzione delle prestazioni e/o servizi*
Si evidenzia l'importo di 45.733 mgl/€ (+2.578 mgl/€ rispetto al 2015) a titolo di Aliquote contributive a carico dei datori di lavoro e/o degli iscritti, di cui:
 - 6.485 mgl/€ riferibili al contributo ordinario dello 0,30% della retribuzione imponibile ai fini previdenziali dei lavoratori dipendenti, di cui i due terzi a carico del datore di lavoro e un terzo a carico del lavoratore;
 - 26.820 mgl/€ riferibili al contributo per il finanziamento dell'assegno straordinario dovuto dal datore di lavoro per i soli lavoratori interessati, in misura corrispondente al fabbisogno di copertura degli assegni straordinari erogabili;
 - 12.428 mgl/€ per contributi figurativi al FPLD.

Costo della produzione

- *Costi per l'acquisto di materie prime, sussidiarie, consumo e merci*
Nell'ambito di tale posta si evidenziano le Spese per prestazioni per complessivi 28.383 mg/€ ed attengono all'erogazione di assegni straordinari a sostegno del reddito.
- *Oneri diversi di gestione*
Sono iscritti in tale posta:
 - ✓ i valori di copertura di periodi assicurativi per 12.428 mg/€;
 - ✓ le Spese di amministrazione¹ per 630 mg/€ (+96 mg/€ rispetto al 2015), in gran parte ascrivibili alle spese per il personale.

Proventi ed oneri finanziari

- *Altri proventi finanziari*
Riguardano quasi esclusivamente gli Interessi attivi sul c/c con l'INPS² per 48 mg/€ (62 mg/€ nel 2015).

SITUAZIONE PATRIMONIALE

Per quanto concerne la situazione patrimoniale, si osserva un totale dell'attivo di 27.573 mg/€, un totale del passivo di 2.485 mg/€ ed un avanzo patrimoniale di 25.088 mg/€. Si evidenziano le seguenti componenti.

Attivo

- *Attivo Circolante*
Tale voce è costituita esclusivamente dalle disponibilità liquide, rappresentate dal saldo dei Rapporti di c/c tra le gestioni e la gestione per la produzione dei servizi per 26.290 mg/€ (21.536 mg/€ nel 2015).

Passivo

- *Debiti*
Iscritti in bilancio per 159 mg/€ sono rappresentati quasi esclusivamente dai Debiti per le spese per prestazioni istituzionali e Debiti per trasferimenti passivi verso Istituti di Patronato.

1 - Le spese di amministrazione sostenute dall'Istituto vengono successivamente ripartite tra le gestioni ai sensi dell'art. 57 del Regolamento di contabilità.

2 - L'art. 52, comma 1, lettera a) del Regolamento di amministrazione e contabilità dell'Istituto, stabilisce che il tasso di remunerazione che le gestioni o fondi finanziariamente passivi devono corrispondere per le anticipazioni ricevute da quelli finanziariamente attivi, è pari all'interesse legale. Al riguardo, per l'anno 2016, è stato considerato il decreto dell'11.12.2015 (G.U. n. 291 del 15/12/2015) del Ministro dell'economia e delle finanze, che ha fissato, dal 1° gennaio 2016, nella misura dello 0,2% in ragione d'anno, il saggio degli interessi legali di cui all'art. 1284 del codice civile.

017038



A conclusione dell'esame del presente rendiconto, il collegio ritiene che lo stesso possa essere approvato.

IL COLLEGIO DEI SINDACI

Paola Chiari	<i>Paola Chiari</i>
Roberto Nicolò	<i>R. Nicolò</i>
Giorgio Danieli	<i>Giorgio Danieli</i>
Benito Di Troia	<i>Benito Di Troia</i>
Darilo Giovanni Festa	<i>Darilo Giovanni Festa</i>
Natale Forlani	<i>Natale Forlani</i>
Pietro Voci	<i>P. Voci</i>

COPIA CONFORME

COLLEGIO DEI SINDACI
Il Capo della Segreteria Tecnica

INPS - Collegio Sindacale

- 44** **Gestione speciale di previdenza dei dipendenti della amministrazione pubblica, già iscritti al soppresso INPDAP, ex art. 21 del D.L. 6.12.2011 n. 201, convertito con modificazioni dalla legge 22.12.2011 n. 214**

Relazione al Conto Consuntivo 2016

L'art. 21, comma 1, del decreto legge 6 dicembre 2011, n. 201, convertito, con modificazioni, dalla legge 22 dicembre 2011, n. 214, ha disposto, al fine di migliorare l'efficienza e l'efficacia dell'azione amministrativa nel settore previdenziale ed assistenziale, la soppressione dell'INPDAP¹ ed il trasferimento delle relative funzioni all'INPS, il quale subentra in tutti i rapporti attivi e passivi dell'ente soppresso a decorrere dal 1° gennaio 2012².

Tenuto conto della specifica normativa con la quale sono disciplinate le varie attività del soppresso Ente, si è reso necessario istituire una apposita gestione denominata "Gestione speciale di previdenza dei dipendenti della amministrazione pubblica, già iscritti al soppresso INPDAP, ex art. 21 del D.L. 6/12/2011 n. 201, convertito con modificazioni dalla L. 22/12/2011 n. 214".

La gestione si articola in dieci contabilità separate, che rispecchiano le tipologie di attività oggetto di rilevazione nel soppresso Istituto. In particolare:

- Cassa pensioni dipendenti enti locali (ex **C.P.D.E.L.**), che rileva i fatti connessi con l'erogazione del trattamento pensionistico al personale dipendente degli enti locali;
- Cassa pensioni sanitari (ex **C.P.S.**), che rileva i fatti connessi con l'erogazione del trattamento pensionistico a favore del personale medico delle aziende sanitarie locali;
- Cassa pensioni ufficiali giudiziari e aiutanti ufficiali giudiziari (ex **C.P.U.G.**), che rileva i fatti connessi con l'erogazione del trattamento pensionistico a favore del personale degli ufficiali giudiziari e degli aiutanti ufficiali giudiziari;

1 - L'INPDAP, ente pubblico non economico, istituito con D.Lgs. n. 479/1994, erogava i trattamenti di quiescenza e di previdenza a favore del personale degli enti iscritti alle Casse pensioni degli ex Istituti di Previdenza del Ministero del Tesoro, dell'ENPDEP, dell'INADEL e dell'ENPAS. La legge 8 agosto 1995, n. 335 ha istituito dal 1 gennaio 1996, presso lo stesso Istituto, la Cassa per i Trattamenti Pensionistici ai dipendenti dello Stato. Inoltre, il D.L. n. 78/2010 (art. 7, comma 16), convertito in legge n. 122/2010, a partire dal 31 luglio 2010 ha attribuito all'INPDAP le funzioni dell'Ente Nazionale Assistenza Magistrale.

2 - La disposizione, al comma 2, demanda a decreti interministeriali di natura non regolamentare, da adottare entro 60 giorni dall'approvazione del bilancio di chiusura dell'Ente soppresso, il trasferimento all'INPS delle risorse strumentali, umane e finanziarie. Il Decreto interministeriale è stato emanato in data 5 luglio 2013 (pubbl. in GU n. 223 del 23.09.2013).



- Cassa insegnanti di asilo nido e scuole elementari parificate (ex **C.P.I.**) che rileva i fatti connessi con l'erogazione del trattamento pensionistico a favore gli insegnanti di asilo nido e scuole elementari parificate;
- Cassa trattamenti pensionistici statali (ex **C.T.P.S.**), che rileva i fatti connessi con l'erogazione del trattamento pensionistico a favore del personale dipendente dalle Amministrazioni dello Stato;
- Gestione autonoma delle **prestazioni creditizie e sociali**, che rileva i fatti connessi con l'erogazione delle prestazioni creditizie e sociali;
- Gestione per il trattamento di fine servizi ai dipendenti degli enti locali (ex **I.N.A.D.E.L.**), che rileva i fatti connessi con l'erogazione del trattamento di fine servizio (indennità premio di servizio) al personale dipendente degli enti locali;
- Gestione per il trattamento di fine servizio al personale dipendente dalle Amministrazioni statali (ex **E.N.P.A.S.**), che rileva i fatti connessi con l'erogazione del trattamento di fine servizio (indennità di buonuscita) a favore del personale dipendente dello Stato;
- Gestione per la previdenza al personale dipendente degli enti di diritto pubblico (ex **E.N.P.D.E.P.**), che rileva i fatti connessi con l'erogazione dell'indennità di morte ai familiari dei dipendenti degli enti di diritto pubblico;
- Gestione per l'assistenza magistrale (ex **E.N.A.M.**), che rileva i fatti connessi con l'erogazione di benefici assistenziali ai dipendenti e pensionati delle scuole elementari e materne statali.

In relazione a ciascuna contabilità separata, sono state istituite le corrispondenti evidenze contabili nell'ambito: degli investimenti patrimoniali, per rilevare le risultanze gestionali degli impieghi mobiliari ed immobiliari; della gestione per la produzione dei servizi, per rilevare le attività conseguenti alla gestione delle strutture sociali.

La nuova gestione, inserita nel bilancio dell'INPS, conserva rilevanza economica e patrimoniale, rispettando la disposizione dell'art. 69, comma 14, della legge n. 388/2000 e, comunque, in analogia alle altre gestioni e fondi amministrati dall'Istituto.

Il rendiconto dell'anno 2016 della gestione in esame presenta un risultato economico negativo di 7.181 mln/€, con un peggioramento di 2.753 mln/€ rispetto al 2015, ed un disavanzo patrimoniale di 12.921 mln/€.

Handwritten signatures and initials, including a large signature at the top left, and several smaller initials and signatures below it, including a large signature at the bottom left and a smaller one at the bottom right.

Descrizione	Consuntivo 2012	Consuntivo 2013	Consuntivo 2014	Consuntivo 2015	Consuntivo 2016	Variazioni	
						assolute	%
in milioni di euro							
Disavanzo patrimoniale netto all'inizio dell'esercizio	-10.269	-17.393	-23.316	-4.812	-5.740	-928	16,17%
Valore della produzione	56.967	56.910	59.799	58.226	56.944	-1.282	-2,25%
Costo della produzione	-64.113	-63.050	-63.191	-62.873	-64.333	-1.460	2,27%
Differenza	-7.146	-6.140	-3.392	-4.647	-7.389	-2.742	37,11%
Proventi e oneri finanziari	38	224	218	210	179	-31	-17,32%
Rettifiche di valore di attività finanziarie	-1	-9	-7	0	-5	-5	100,00%
Proventi e oneri straordinari	9	19	14	23	48	25	52,08%
Imposte di esercizio	-24	-17	-27	-14	-14	0	0,00%
Risultato d'esercizio	-7.124	-5.923	-3.194	-4.428	-7.181	-2.753	38,34%
Ripianamento anticipazione di bilancio ai sensi dell'art.1, comma 5, legge n. 147/2013			21.698	3.500			
Disavanzo patrimoniale netto alla fine dell'esercizio	-17.393	-23.316	-4.812	-5.740	-12.921	-7.181	55,58%

Il risultato di esercizio complessivo della gestione speciale è composto dai risultati delle singole contabilità separate, come di seguito evidenziate.

Descrizione	Risultato di esercizio		Situazione patrimoniale netta al 31 dicembre	
	2016	2015	Movimento economico dell'anno	2016
(in milioni di euro)				
Cassa Pensioni Dipendenti Enti Locali	-8.083	-47.147	-8.083	-55.230
Cassa Pensioni Sanitari	-773	19.637	-773	18.864
Cassa Pensioni Ufficiali Giudiziari	-10	121	-10	111
Cassa Pensioni Insegnanti	-82	16	-82	-65
Cassa Trattamenti Pensionistici Stato	0	807	0	807
Gestione per le prestazioni creditizie e sociali	242	8.708	242	8.950
ENPAS	1.045	5.204	1.045	6.249
INADEL	450	6.717	450	7.167
ENPDEP	6	59	6	65
Gestione per l'assistenza magistrale	24	137	24	161
Totale	-7.181	-5.740	-7.181	-12.921

Con riguardo ai singoli valori di bilancio della gestione, il collegio ritiene di evidenziare i seguenti aspetti.

GESTIONE ECONOMICA

Valore della produzione

- *Proventi e corrispettivi per la produzione delle prestazioni e/o servizi*
Si evidenzia la somma di 55.087 mln/€ a titolo di Aliquote contributive a carico dei datori di lavoro e/o degli iscritti, le quali attengono a finalità diverse e risultano così suddivise:



Descrizione	ENTRATE CONTRIBUTIVE	
	2016	2015
	(in milioni di euro)	
Contributi ordinari ai fini pensionistici	37.989	37.607
Contributi aggiuntivi versati dalle Amministrazioni Statali	10.800	10.800
Contributo di solidarietà previdenza complementare	10	9
Contributi ordinari per TFS	3.870	4.255
Contributi ordinari per TFR	1.985	1.810
Contributi ordinari per assicurazione sociale vita	10	17
Contributi ordinari per le prestazioni creditizie e sociali	411	416
Recupero maggiori oneri contributivi per benefici contrattuali	12	7
Totale	55.087	54.921

Il numero degli assicurati, distinto per tipologia di prestazione, al 31 dicembre 2016 è pari a:

- 3.305.000 suddivisi tra le varie casse pensionistiche (di cui: 1.200.000 alla CPDEL, 26.000 alla CPI, 4.000 alla CPUG, 115.000 alla CPS e 1.960.000 alla CTPS);
- 1.902.082 iscritti all'ENPAS e 1.297.279 iscritti all'INADEL;
- 197.083 iscritti all'ENPDEP;
- 3.337.829 iscritti alla Gestione autonoma delle prestazioni creditizie e sociali;
- 342.885 iscritti all'ENAM.

➤ *Altri ricavi e proventi*

Tale posta è costituita in larga misura:

- dai Valori di copertura di periodi assicurativi per 1.315 mln/€ (-1.417 mln/€ rispetto al 2015);
- dai Trasferimenti da altri Enti per 38 mln/€ (-1 mln/€ rispetto all'esercizio precedente);
- da Entrate non classificabili in altre voci per 45 mln/€ (+21 mln/€ rispetto al 2015);
- da Trasferimenti dalla GIAS per abolizione di aliquote contributive per 93 mln/€ (stesso dato del 2015).

Costo della produzione

- *Costi per l'acquisto di materie prime, sussidiarie, consumo e merci*
 Nell'ambito di tale posta, si evidenziano le Spese per prestazioni per complessivi 63.451 mln/€ (+1.415 mln/€ rispetto all'esercizio precedente), di cui 58.767 mln/€ per rate di pensioni, e riguardano principalmente la Cassa trattamenti pensionistici Stato per 33.665 mln/€ e la Cassa pensioni dipendenti Enti locali per 20.795 mln/€.

L'onere per prestazioni pensionistiche è iscritto al netto della quota a carico della G.I.A.S., la quale, per l'anno in esame, risulta pari a 8.967 mln/€.

Il numero complessivo dei trattamenti pensionistici in pagamento a

4



fine anno, come rappresentato nella relazione del direttore generale, è aumentato di 27.165 unità con un incremento del trattamento annuo medio (da € 23.374 del 2015 a € 23.552 a fine 2016).

Risultano, inoltre, presenti prestazioni per trattamenti di fine servizio e fine rapporto, per 4.362 mln/€.

➤ *Oneri diversi di gestione*

Iscritta in bilancio per 992 mln/€, tale voce è composta, in larga parte:

- dai Trasferimenti passivi agli Istituti di patronato, alla COVIP, ai Fondi di previdenza complementare, ad altre gestioni dell'Istituto ed ad altri Enti previdenziali, per complessivi 205 mln/€;
- dai Valori di copertura di periodi assicurativi trasferiti ad altri Istituti previdenziali per complessivi 291 mln/€;
- dalle Spese di amministrazione³ per 358 mln/€ (-9 mln/€ rispetto al 2015)

Proventi ed oneri finanziari

Pari a complessivi 179 mln/€, sono rappresentati dalla somma algebrica degli Altri proventi finanziari per 218 mln/€, principalmente riferibili all'Utile della gestione immobiliare per gli investimenti patrimoniali non unitari e degli Oneri finanziari, in particolare per Interessi passivi su prestazioni arretrate (12 mln/€) e per la Perdita degli investimenti patrimoniali non unitari (27 mln/€).

SITUAZIONE PATRIMONIALE

Per quanto concerne la situazione patrimoniale, si osserva un totale dell'attivo di 47.763 mln/€, un totale del passivo di 60.684 mln/€ ed un disavanzo patrimoniale di 12.921 mln/€.

Attivo

➤ *Immobilizzazioni materiali*

Tale posta, iscritta in bilancio per 1.038 mln/€, in diminuzione rispetto alla consistenza iniziale (1.071 mln/€), concerne quasi esclusivamente la consistenza degli Immobili (strumentali e da reddito) e la Quota parte del valore degli immobili strumentali adibiti ad uffici.

3 - Le spese di amministrazione sostenute dall'Istituto vengono successivamente ripartite tra le gestioni ai sensi dell'art. 57 del Regolamento di contabilità.

017044



➤ *Immobilizzazioni finanziarie*

Tale posta, iscritta in bilancio per 7.965 mln/€ (8.871 mln/€ nel 2015). Si evidenziano principalmente:

- i Crediti per mutui concessi agli iscritti della gestione credito per 4.018 mln/€;
- i Crediti per prestiti concessi agli iscritti della gestione credito per 2.653 mln/€.

➤ *Attivo Circolante*

Tale voce è composta in larga misura dalle Disponibilità liquide relative ai Rapporti diretti di c/c con la gestione produzione e servizi per 35.991 mln/€ (+1.790 mln/€ rispetto al 2015), dai Crediti verso iscritti, soci e terzi per 339 mln/€, dai Crediti verso altri per 90 mln/€ e dai Crediti verso lo Stato per 54 mln/€.

Passivo

➤ *Debiti*

Iscritti in bilancio per 59.662 mln/€, sono costituiti dai Debiti per trasferimenti passivi allo Stato per 87 mln/€ e dai Debiti diversi, per 59.257 mln/€, tra i quali si evidenziano:

- i Rapporti di c/c tra le Gestioni e la Gestione per la produzione dei servizi per 31.881 mln/€ (28.155 mln/€ nel 2015);
- i Debito verso la Gestione per la regolazione dei rapporti debitori verso lo Stato per anticipazioni sul fabbisogno finanziario per 27.075 mln/€ (22.529 mln/€ nel 2015).

Completano la voce del passivo i Debiti verso iscritti soci e terzi per prestazioni dovute per 315 mln/€ e i Debiti verso istituti di previdenza per trasferimenti passivi per 3 mln/€.

➤ *Fondo rischi ed oneri*

Sono esposti nel passivo 944 mln/€ per il Fondo di garanzia a copertura dei rischi connessi con l'erogazione dei prestiti e mutui e per il Fondo accantonamenti vari.

Il collegio, evidenzia che, sulla situazione patrimoniale complessiva, incide il disavanzo patrimoniale della CPDEL, che è pari a oltre 55 mld/€, con ulteriore peggioramento di 8 mld/€.

017045



A conclusione dell'esame del presente rendiconto e sulla base delle osservazioni e delle segnalazioni precedentemente svolte, il collegio ritiene che lo stesso possa essere approvato.

IL COLLEGIO DEI SINDACI

Paola Chiari *Paola Chiari*

Roberto Nicolò *R. Nicolò*

Giorgio Danieli *Giorgio Danieli*

Benito Di Troia *Benito Di Troia*

Danilo Giovanni Festa *Danilo Giovanni Festa*

Natale Forlani *Natale Forlani*

Pietro Voci *P. Voci*

COPIA CONFORME

COLLEGIO DEI SINDACI
Il Capo della Segreteria Tecnica
Paola

INPS – Collegio Sindacale

45 Gestione speciale di previdenza e assistenza per i lavoratori dello spettacolo, già iscritti al soppresso ENPALS, art. 21 del D.L. 6.12.2011 n. 201, convertito con modificazioni dalla legge 22.12.2011 n. 214

Relazione al Conto Consuntivo 2016

L'art. 21, comma 1, del decreto legge 6 dicembre 2011, n. 201, convertito, con modificazioni, dalla legge 22 dicembre 2011, n. 214, ha disposto, al fine di migliorare l'efficienza e l'efficacia dell'azione amministrativa nel settore previdenziale ed assistenziale, la soppressione dell'ENPALS¹ ed il trasferimento delle relative funzioni all'INPS, il quale subentra in tutti i rapporti attivi e passivi dell'ente soppresso a decorrere dal 1° gennaio 2012².

Tenuto conto della specifica normativa con la quale sono disciplinate le varie attività del soppresso Ente, si è reso necessario istituire una apposita gestione denominata "Gestione speciale di previdenza e assistenza per i lavoratori dello spettacolo, già iscritti al soppresso ENPALS, art. 21 del decreto legge n. 201 del 6/12/2011, convertito con modificazioni dalla legge 22/12/2011, n. 214".

La predetta gestione si articola in tre contabilità separate, che rispecchiano le tipologie di attività oggetto di rilevazione nel soppresso Istituto. In particolare:

- **Fondo pensioni lavoratori dello spettacolo**, che rileva i fatti connessi con l'erogazione del trattamento pensionistico a favore dei lavoratori dello spettacolo;
- **Fondo pensioni sportivi professionisti**, che rileva i fatti connessi con l'erogazione del trattamento pensionistico a favore degli sportivi professionisti;
- **Fondo assistenza e previdenza pittori, scultori, musicisti e autori drammatici**³.

In relazione a ciascuna contabilità separata, sono state istituite le corrispondenti evidenze contabili, nell'ambito degli investimenti patrimoniali, per rilevare le risultanze gestionali degli impieghi mobiliari ed immobiliari.

1 - L'ENPALS, ente pubblico non economico, istituito con decreto legge n. 708/1947, erogava i trattamenti di quiescenza e di previdenza a favore dei lavoratori dello spettacolo e dello sport professionistico. Inoltre, a seguito dell'emanazione del decreto legge n. 78/2010 (art. 7, comma 16), convertito in legge n. 122/2010, a partire dal 31 luglio 2010 ha assunto le competenze dell'Ente Nazionale di Assistenza e Previdenza per i Pittori, gli Scultori, i Musicisti, gli Scrittori e gli Autori Drammatici.

2 - La disposizione, al comma 2, demanda a decreti interministeriali di natura non regolamentare, da adottare entro 60 giorni dall'approvazione del bilancio di chiusura dell'Ente soppresso, il trasferimento all'INPS delle risorse strumentali, umane e finanziarie. Il Decreto interministeriale è stato emanato in data 28 marzo 2013 (pubbl. in G.U. n. 135 dell'11.06.2013).

3 - Con determinazione presidenziale n. 151 del 20 novembre 2015 è stato adottato il nuovo regolamento del Fondo, sul quale il Ministero del lavoro e delle politiche sociali ha formulato proprie osservazioni.

017047



Il rendiconto dell'anno 2016 della gestione in esame presenta un risultato economico di esercizio di 488 mln/€, con un aumento di 361 mln/€ rispetto al 2015 ed un avanzo patrimoniale di 4.559 mln/€, come da prospetto seguente.

Descrizione	Consuntivo 2015	Consuntivo 2016	Variazioni	
			assolute	%
	in milioni di euro			
Avanzo patrimoniale netto all'inizio dell'esercizio	3.944	4.071	127	3,12%
Valore della produzione	1.296	1.175	-121	-10,30%
Costo della produzione	-1.186	-923	263	-28,49%
Differenza	110	252	142	56,35%
Proventi e oneri finanziari	19	10	-9	-90,00%
Rettifiche di valore di attività finanziarie	0	0	0	—
Proventi e oneri straordinari	-1	227	228	—
Imposte di esercizio	-1	-1	0	0,00%
Risultato d'esercizio	127	488	361	73,98%
Avanzo patrimoniale netto alla fine dell'esercizio	4.071	4.559	488	10,70%

Il risultato di esercizio complessivo della gestione speciale è composto dai risultati delle singole contabilità separate, come di seguito evidenziate.

Descrizione	Risultato di esercizio	Situazione patrimoniale netta al 31 dicembre		
		2016	2015	2016
	(in milioni di euro)			
F.do pensioni lavoratori dello spettacolo	423	2.965	3.388	423
F.do pensioni sportivi professionisti	65	1.099	1.164	65
F.do assistenza e previdenza pittori, scultori, musicisti e autori drammatici	0	7	7	0
Totale	488	4.071	4.559	488

Con riguardo ai singoli valori di bilancio della gestione, il collegio ritiene di evidenziare i seguenti aspetti.

GESTIONE ECONOMICA

Valore della produzione

- *Proventi e corrispettivi per la produzione delle prestazioni e/o servizi*
Nell'ambito di tale posta, si evidenziano le Aliquote contributive a carico dei datori di lavoro e/o degli iscritti, che, pari a 1.144 mln/€, presentano un decremento di 121 mln/€ rispetto al 2015.
- *Altri ricavi e proventi*
Tale posta è costituita principalmente dal Trasferimento dalla GIAS a copertura delle minori entrate per 24 mln/€, ai sensi dell'art. 1, comma 188, della legge n. 296/2006, in gran parte riferibili al Fondo



pensioni lavoratori dello spettacolo.

Sono, altresì, presenti Valori di copertura di periodi assicurativi per 2 mln/€ ed Entrate non classificabili in altre voci per 2 mln/€.

Costo della produzione

- *Costi per l'acquisto di materie prime, sussidiarie, consumo e merci*
Nell'ambito di tale posta, si evidenziano le Spese per prestazioni per complessivi 877 mln/€, con un incremento di 7 mln/€ rispetto al 2015, di cui 821 mln/€ del Fondo pensioni lavoratori dello spettacolo e 56 mln/€ del Fondo pensione sportivi professionisti.
Si precisa che l'onere per prestazioni pensionistiche è iscritto al netto della quota a carico della G.I.A.S., la quale, per l'anno in esame, risulta pari a 85 mln/€.
Nel Fondo pensioni lavoratori dello spettacolo, le prestazioni sono al netto anche di 1 mln/€ per oneri a carico della gestione PTLD (assegno per il nucleo familiare ex art. 20 legge n. 155/81).
- *Ammortamenti e svalutazioni*
Nell'esercizio 2016 non sono state effettuate svalutazioni (292 mln/€ nel 2015). L'eccedenza del fondo svalutazione è iscritta tra i proventi ed oneri straordinari per complessivi 211 mln/€.
- *Oneri diversi di gestione*
In tale posta si evidenziano i Valori di copertura di periodi assicurativi per 25 mln/€ e le Spese di amministrazione⁴ per 15 mln/€, di cui 12 mln/€ riguardano le spese per il personale.

Proventi ed oneri finanziari

Tale voce è rappresentata quasi esclusivamente dagli Interessi attivi sul c/c con INPS per anticipazioni alle gestioni deficitarie⁵ per 7 mln/€ (-9 mln/€ rispetto al 2015) e dall'Utile della gestione immobiliare, iscritto in bilancio per complessivi 2 mln/€.

Proventi ed oneri straordinari

Si evidenzia l'importo di 15 mln/€ relativo alle somme derivanti dall'operazione SCIP, ai sensi dell' art. 43-bis del decreto legge n. 207/2008, convertito dalla legge n. 14/2009.

4 - Le spese di amministrazione sostenute dall'Istituto vengono successivamente ripartite tra le gestioni ai sensi dell'art. 57 del Regolamento di contabilità.

5 - L'art. 52, comma 1, lettera a) del Regolamento di amministrazione e contabilità dell'Istituto, stabilisce che il tasso di remunerazione che le gestioni o fondi finanziariamente passivi devono corrispondere per le anticipazioni ricevute da quelli finanziariamente attivi, è pari all'interesse legale. Al riguardo, per l'anno 2016, è stato considerato il decreto dell'11.12.2015 (G.U. n. 291 del 15/12/2015) del Ministro dell'economia e delle finanze, che ha fissato, dal 1° gennaio 2016, nella misura dello 0,2% in ragione d'anno, il saggio degli interessi legali di cui all'art. 1284 del codice civile.

SITUAZIONE PATRIMONIALE



017049

Per quanto concerne la situazione patrimoniale, si osserva un totale dell'attivo di 4.623 mln/€, un totale del passivo di 64 mln/€ ed un avanzo patrimoniale di 4.559 mln/€.

Attivo

- *Immobilizzazioni*
Tale posta, iscritta in bilancio per 430 mln/€, concerne per 23 mln/€ le Immobilizzazioni materiali e per 407 mln/€ le Immobilizzazioni finanziarie.

- *Attivo Circolante*
I residui attivi sono pari a 483 mln/€ (indicati in bilancio per 167 mln/€ al netto dei fondi svalutazione crediti per 316 mln/€), in prevalenza per Crediti per aliquote contributive a carico dei datori di lavoro e/o degli iscritti.
Le disponibilità liquide sono rappresentate dal saldo dei Rapporti di c/c tra le gestioni e la gestione per la produzione dei servizi per 3.900 mln/€, con un aumento di 296 mln/€ (+8,2%) rispetto al 2015.

Passivo

- *Debiti*
Tale voce è iscritta in bilancio per 47 mln/€ ed è composta principalmente dai Debiti per sottoscrizioni di partecipazioni e acquisto di valori mobiliari per 26 mln/€, dai Debiti diversi per complessivi 18 mln/€ e dai Debiti per trasferimenti passivi allo Stato e ad altri soggetti pubblici per 2 mln/€.

4

A conclusione dell'esame del presente rendiconto il collegio ritiene che lo stesso possa essere approvato.

IL COLLEGIO DEI SINDACI

Paola Chiari



Roberto Nicolò



Giorgio Danieli



Benito Di Troia



Danilo Giovanni Festa



Natale Forlani



Pietro Voci



COPIA CONFORME

COLLEGIO DEI SINDACI
Il Capo della Segreteria Tecnica



INPS – Collegio Sindacale**46 Fondo di integrazione salariale****Relazione al Conto Consuntivo 2016**

L'art. 3 della legge n. 92/2012, recante norme in tema di riforma del lavoro, ha previsto, a decorrere dal 1° gennaio 2014, l'attivazione di un fondo di solidarietà residuale volto a tutelare, in costanza di rapporto di lavoro, il reddito dei lavoratori dipendenti dalle imprese appartenenti ai settori non rientranti nel campo di applicazione della normativa in materia di integrazione salariale.

A tal fine è stato istituito presso l'INPS, con decreto interministeriale n. 79141 del 7.2.2014, pubblicato in G.U. n. 129 del 6.6.2014, il Fondo di Solidarietà Residuale.

Con successiva circolare n. 100 del 2.9.2014, l'Istituto ha dettato le istruzioni operative alle aziende ed ai lavoratori interessati per la corretta funzionalità della gestione.

Successivamente, gli articoli da 26 a 40 del decreto legislativo n. 148/2015, hanno completamente sostituito la normativa citata, determinando l'abrogazione dei commi da 4 a 19 ter e da 42 a 45 dell'art. 3 della legge n. 92/2012.

In particolare l'art. 28 del citato decreto legislativo n. 148/2015, al comma 4, ha previsto che con un ulteriore decreto interministeriale, da adottarsi entro 30 giorni dalla data di entrata in vigore del medesimo decreto legislativo, la disciplina del fondo di solidarietà residuale debba adeguarsi, a decorrere dal 1° gennaio 2016, alle disposizioni del suddetto decreto legislativo.

L'art. 29 del già richiamato decreto legislativo n. 148/2015 ha previsto, altresì, che, a decorrere dal 1° gennaio 2016, il Fondo residuale di cui all'art. 28, assuma la denominazione di Fondo di Integrazione Salariale, con conseguente applicazione a quest'ultimo, in aggiunta alle disposizioni di cui al predetto art. 29, delle disposizioni di cui al già citato decreto interministeriale n. 79141 del 7 febbraio 2014.

Sono soggetti alla disciplina del Fondo d'integrazione salariale i datori di lavoro che occupano mediamente più di cinque dipendenti, appartenenti a settori, tipologie e classi dimensionali non rientranti nell'ambito di applicazione della normativa in materia di cassa integrazione guadagni, che non abbiano costituito i fondi di solidarietà bilaterali o i fondi bilaterali alternativi, di cui agli articoli 26 e 27 del decreto legislativo n. 148/2015.

Al riguardo occorre segnalare che l'art. 35 del decreto legislativo n. 148/2015 prevede l'obbligo di bilancio in pareggio e l'impossibilità di erogare prestazioni in carenza di disponibilità per i Fondi istituiti ai sensi degli articoli 26, 27 e 28, tra i quali figura anche il Fondo in parola. Per effetto di detta disposizione, il risultato di esercizio positivo di cui sopra si traduce integralmente in un'assegnazione al fondo di accantonamento dei risultati di esercizio all'uopo predisposto a copertura delle prestazioni che verranno erogate.

Il rendiconto dell'anno 2016 della gestione in esame, è rappresentato come da prospetto seguente.



Descrizione	Consuntivo 2015	Consuntivo 2016	Variazioni	
			assolute	%
in migliaia di euro				
Valore della produzione	260.038	389.558	129.520	33,25%
Costo della produzione	-261.427	-390.753	-129.326	33,10%
Differenza	-1.389	-1.195	194	-16,23%
Proventi e oneri finanziari	1.391	1.218	-173	-14,20%
Rettifiche di valore di attività finanziarie	0	0	0	—
Proventi e oneri straordinari	0	0	0	—
Imposte di esercizio	-2	-23	-21	91,30%
Risultato d'esercizio	0	0	0	—

Con riguardo ai singoli valori di bilancio della gestione in esame, il collegio ritiene di evidenziare i seguenti aspetti.

GESTIONE ECONOMICA

Valore della produzione

- *Proventi e corrispettivi per la produzione delle prestazioni e/o servizi*
Nell'ambito di tale posta, si evidenzia la somma di 389.558 mgli/€ a titolo di Aliquote contributive a carico dei datori di lavoro e/o degli iscritti, riferibile al contributo ordinario dello 0,50% della retribuzione imponibile ai fini previdenziali dei lavoratori dipendenti (esclusi i dirigenti), di cui i due terzi a carico del datore di lavoro e un terzo a carico del lavoratore.

Costo della produzione

- *Costi per l'acquisto di materie prime, sussidiarie, consumo e merci*
Nell'ambito di tale posta, si evidenziano le Spese per prestazioni per 2.050 mgli/€, relative agli assegni ordinari ed agli assegni di solidarietà.
- *Accantonamento ai Fondi per oneri*
Tale voce si riferisce alle Assegnazioni e prelievi da riserve tecniche e fondi per la copertura di oneri futuri per 386.240 mgli/€ (+125.403 mgli/€ rispetto al 2015) riguardanti l'accantonamento dei risultati d'esercizio per il pagamento delle prestazioni che verranno erogate dai Fondi di solidarietà di cui all'art. 3 della legge 92/2012 e agli artt. 26, 28 e 35 del d.lgs.148/2015.
- *Oneri diversi di gestione*
Nell'ambito di tale voce si evidenziano le Spese di amministrazione¹ per 455 mgli/€, i Trasferimenti passivi per 765 mgli/€, costituiti da contributi

1 - Le spese di amministrazione sostenute dall'Istituto vengono successivamente ripartite tra le gestioni ai sensi dell'art. 57 del Regolamento di amministrazione contabilità.

a favore degli istituti di patronato, ed i Valori di copertura di periodi assicurativi per 1.264 mg/€, che si riferiscono ai trasferimenti effettuati al FPLD relativi alla contribuzione correlata per gli assegni ordinari.

Proventi ed oneri finanziari

- *Altri proventi finanziari*
Iscritti in bilancio per 1.219 mg/€, concernono principalmente gli Interessi attivi sul c/c con l'INPS (1.181 mg/€) per le anticipazioni a favore delle Gestioni deficitarie².

SITUAZIONE PATRIMONIALE

Lo stato patrimoniale alla fine del 2016 evidenzia attività per 813.641 mg/€ e passività per 3.312 mg/€, con una consistenza patrimoniale netta pari a 810.329 mg/€, che, come dettato dalla nuova normativa, viene accantonata in un Fondo a copertura delle prestazioni che verranno erogate. Si evidenziano le seguenti componenti.

Attivo

- *Immobilizzazioni – Immobilizzazioni finanziarie*
Tale posta riguarda principalmente la quota di partecipazione agli investimenti unitari effettuati dall'Istituto per 2.939 mg/€.
- *Attivo Circolante*
Si rileva un ammontare complessivamente pari a 783.603 mg/€ concernente i Rapporti di c/c tra le gestioni e la gestione per la produzione dei servizi.

Passivo

- *Fondo per rischi ed oneri*
Tale voce pari a complessivi 2.546 mg/€ riguarda il Fondo di accantonamento degli interessi attivi sul c/c con la gestione per la produzione dei servizi di cui agli articoli da 26 a 40 del decreto legislativo n. 148/2015.
- *Debiti*
Complessivamente pari a 765 mg/€, concernono principalmente i Debiti per trasferimenti passivi allo Stato ed altri soggetti pubblici.

Il collegio evidenzia che, per detto Fondo, si determina una diversità di rappresentazione contabile, non sufficientemente motivata, rispetto ai

2 - L'art. 52, comma 1, lettera a) del Regolamento di amministrazione e contabilità dell'Istituto, stabilisce che il tasso di remunerazione che le gestioni o fondi finanziariamente passivi devono corrispondere per le anticipazioni ricevute da quelli finanziariamente attivi, è pari all'interesse legale. Al riguardo, per l'anno 2016, è stato considerato il decreto dell'11.12.2015 (G.U. n. 291 del 15/12/2015) del Ministro dell'economia e delle finanze, che ha fissato, dal 1° gennaio 2016, nella misura dello 0,2% in ragione d'anno, il saggio degli interessi legali di cui all'art. 1284 del codice civile.



Fondi di solidarietà precedentemente costituiti, tenuto anche conto che il citato decreto legislativo n. 148/2015 ha confermato le disposizioni di cui alla legge n. 92/2012.

A conclusione dell'esame del presente rendiconto e sulla base delle osservazioni e delle segnalazioni precedentemente svolte, il collegio ritiene che lo stesso possa essere approvato.

IL COLLEGIO DEI SINDACI

Paola Chiari

Paola Chiari

Roberto Nicolò

R. Nicolò

Giorgio Danieli

G. Danieli

Benito Di Troia

Benito Di Troia

Danilo Giovanni Festa

D. Festa

Natale Forlani

N. Forlani

Pietro Voci

P. Voci

COPIA CONFORME

COLLEGIO DEI SINDACI
Il Capo della Segreteria Tecnica

Festa



017055

INPS – Collegio Sindacale

47 Fondo per il perseguimento di politiche attive a sostegno del reddito e dell'occupazione per il personale delle società del gruppo Ferrovie dello Stato Italiane – art. 1, del decreto interministeriale 9 gennaio 2015, n. 86984

Relazione al Conto Consuntivo 2016

L'art. 3 della legge n. 92/2012, nel definire un sistema inteso ad assicurare adeguate forme di sostegno al reddito per i lavoratori dei diversi settori economici, ha previsto che le organizzazioni sindacali e imprenditoriali comparativamente più rappresentative a livello nazionale stipulassero accordi e contratti collettivi, anche intersettoriali, aventi ad oggetto la costituzione di Fondi di solidarietà per il sostegno del reddito per i settori non coperti dalla normativa in materia di integrazione salariale.

E' stata, pertanto, prevista l'attivazione di un "Fondo per il perseguimento di politiche attive a sostegno del reddito e dell'occupazione per il personale delle società del gruppo Ferrovie dello Stato Italiane".

Per effetto delle disposizioni, di cui al citato art. 3 della legge n. 92/2012, con l'adozione del decreto interministeriale n. 86984 del 9 gennaio 2015 (pubblicato in G.U. n. 55 del 7 marzo 2015), la disciplina del Fondo di cui all'art. 59, comma 6, della legge n. 449 del 27 dicembre 1997, è stata adeguata alla normativa di cui alla citata legge n. 92/2012¹.

Il nuovo Fondo concerne, in particolare, il personale delle società del gruppo Ferrovie dello Stato a prescindere dal numero dei dipendenti.

Successivamente gli articoli da 26 a 40 del decreto legislativo n. 148/2015 hanno completamente sostituito la normativa citata, determinando l'abrogazione dei commi da 4 a 19 ter e da 42 a 45 dell'art. 3 della legge n. 92/2012.

Il predetto decreto legislativo n. 148/2015 ha, tuttavia, previsto la continuità per tutti i fondi già costituiti alla data di entrata in vigore del medesimo decreto, laddove i regolamenti siano conformi ai dettami dell'art. 26, comma 7 (istituzione obbligatoria dei fondi per tutti i settori che non rientrano nell'ambito di applicazione della normativa in materia di cassa integrazione guadagni, in relazione ai datori di lavoro che occupano mediamente più di 5 dipendenti).

Pertanto, i rinvii operati dal decreto istitutivo del fondo in argomento all'art. 3, commi da 4 a 45, della legge n. 92/2012 devono intendersi riferiti alle corrispondenti norme del decreto legislativo n. 148/2015.

Al riguardo occorre segnalare che l'art. 35 del decreto legislativo n. 148/2015 prevede l'obbligo di bilancio in pareggio e l'impossibilità di erogare prestazioni in carenza di disponibilità per i Fondi istituiti ai sensi degli articoli 26, 27 e 28, tra i quali figura anche il Fondo in parola. Per effetto di detta disposizione il risultato di esercizio positivo di cui sopra si traduce integralmente in un'assegnazione al fondo di accantonamento dei risultati di esercizio all'uopo predisposto a copertura delle prestazioni che verranno erogate.

1 - Il Fondo in esame è stato istituito con decreto del Ministero dei trasporti e della navigazione del 21 maggio 1998 e successive modifiche ed integrazioni.

Il rendiconto dell'anno 2016 della gestione in esame, è rappresentato come da prospetto seguente.

Descrizione	Consuntivo 2015	Consuntivo 2016	Variazioni	
			assolute	%
in migliaia di euro				
Valore della produzione	73.460	111.882	38.422	34,34%
Costo della produzione	-73.463	-112.019	-38.556	34,42%
Differenza	-3	-137	-134	97,81%
Proventi e oneri finanziari	5	156	151	96,79%
Rettifiche di valore di attività finanziarie	0	0	0	—
Proventi e oneri straordinari	0	0	0	—
Imposte di esercizio	-2	-19	-17	89,47%
Risultato d'esercizio	0	0	0	—

Con riguardo ai singoli valori di bilancio della gestione in esame, il collegio ritiene di evidenziare i seguenti aspetti.

GESTIONE ECONOMICA

Valore della produzione

- *Proventi e corrispettivi per la produzione delle prestazioni e/o servizi*
 Tale voce è riconducibile:
 - per 9.166 mg/€, al contributo ordinario dello 0,20% della retribuzione mensile imponibile ai fini previdenziali dei lavoratori dipendenti (esclusi i dirigenti), di cui due terzi a carico del datore di lavoro ed un terzo a carico del lavoratore;
 - per 102.716 mg/€, al contributo straordinario a copertura delle prestazioni straordinarie dovuto da parte del datore di lavoro di importo corrispondente al fabbisogno di copertura degli assegni straordinari erogabili e della contribuzione correlata.

Costo della produzione

- *Costi per l'acquisto di materie prime, sussidiarie, consumo e merci*
 Nell'ambito di tale posta, si evidenziano le Spese per prestazioni per 73.340 mg/€, relative esclusivamente all'assegno straordinario riconosciuto ai lavoratori risultati eccedentari, ammessi a fruire nel quadro di processi di agevolazione all'esodo, che raggiungano i requisiti necessari per il riconoscimento del diritto al pensionamento di vecchiaia o anticipato nei successivi cinque anni.
- *Accantonamento ai Fondi per oneri*
 Tale voce si riferisce alle Assegnazioni e prelievi da riserve tecniche e fondi per la copertura di oneri futuri per 6.923 mg/€ (+6.300 mg/€ rispetto al 2015) riguardanti l'accantonamento dei risultati d'esercizio per il pagamento delle prestazioni che verranno erogate dai Fondi di solidarietà di cui all'art. 3 della legge 92/2012 e agli artt. 26, 28 e 35 del d.lgs.148/2015.

Att

R
2
Att



017057

➤ *Oneri diversi di gestione*

Tale posta è principalmente interessata dalle Spese di amministrazione² per 372 mg/€ e dai Valori di copertura di periodi assicurativi per 31.539 mg/€.

Proventi ed oneri finanziari

➤ *Altri proventi finanziari*

Tali poste sono iscritte in bilancio per 156 mg/€, ed interessano quasi esclusivamente gli Interessi attivi sul c/c con l'INPS per anticipazioni alle gestioni deficitarie³.

SITUAZIONE PATRIMONIALE

Lo stato patrimoniale alla fine del 2016 evidenzia attività per 145.073 mg/€ e passività per 137.682 mg/€, con una consistenza patrimoniale netta pari a 7.390 mg/€, che, come dettato dalla nuova normativa, viene accantonata in un Fondo a copertura delle prestazioni che verranno erogate. Si evidenziano le seguenti componenti.

Attivo

➤ *Immobilizzazioni*

Tale posta riguarda la quota di partecipazione all'acquisizione di immobili per 6 mg/€ e la quota di partecipazione agli investimenti patrimoniali unitari per 375 mg/€.

➤ *Attivo Circolante*

Si rileva un ammontare pari a 144.002 mg/€ complessivamente afferente i Rapporti di c/c tra le gestioni e la gestione per la produzione dei servizi.

Passivo

➤ *Fondo per rischi ed oneri*

Tale voce pari a complessivi 131.123 mg/€ è composta per:

- 155 mg/€ dal Fondo di accantonamento degli interessi attivi sul c/c con la gestione per la produzione dei servizi di cui agli articoli da 26 a 40 del decreto legislativo n. 148/2015;
- 6.548 mg/€ dal Fondo di accantonamento dei contributi dovuti dalle società del gruppo Ferrovie dello Stato Italiane per il finanziamento delle prestazioni ordinarie, derivanti dal bilancio di chiusura del Fondo (D.I. n. 86984/2015);
- 124.420 mg/€ dal Fondo di accantonamento dei contributi dovuti dalle società del gruppo ferrovie dello Stato Italiane per il

2 - Le spese di amministrazione sostenute dall'Istituto vengono successivamente ripartite tra le gestioni ai sensi dell'art. 57 del Regolamento di contabilità.

3 - L'art. 52, comma 1, lettera a) del Regolamento di amministrazione e contabilità dell'Istituto, stabilisce che il tasso di remunerazione che le gestioni o fondi finanziariamente passivi devono corrispondere per le anticipazioni ricevute da quelli finanziariamente attivi, è pari all'interesse legale. Al riguardo, per l'anno 2016, è stato considerato il decreto dell'11.12.2015 (G.U. n. 291 del 15/12/2015) del Ministro dell'economia e delle finanze, che ha fissato, dal 1° gennaio 2016, nella misura dello 0,2% in ragione d'anno, il saggio degli interessi legali di cui all'art. 1284 del codice civile.

finanziamento delle prestazioni straordinarie, derivanti dal bilancio di chiusura del Fondo (D.I. n. 86984/2015).


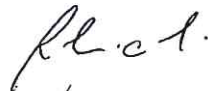





➤ **Debiti**

Complessivamente pari a 467 mg/€, concernono per 451 mg/€ ai Debiti per le spese per prestazioni istituzionali e 16 mg/€ ai Debiti per trasferimenti passivi allo Stato e ad altri soggetti pubblici.

Il collegio evidenzia che, per detto Fondo, si determina una diversità di rappresentazione contabile, non sufficientemente motivata, rispetto ai Fondi di solidarietà precedentemente costituiti, tenuto anche conto che il citato decreto legislativo n. 148/2015 ha confermato le disposizioni di cui alla legge n. 92/2012.

A conclusione dell'esame del presente rendiconto e sulla base delle osservazioni e delle segnalazioni precedentemente svolte, il collegio ritiene che lo stesso possa essere approvato.

IL COLLEGIO DEI SINDACI

Paola Chiari 
Roberto Nicolò 
Giorgio Danieli 
Benito Di Troia 
Danilo Giovanni Festa 
Natale Forlani 
Pietro Voci 

COPIA CONFORME

COLLEGIO DEI SINDACI
Il Capo della Segreteria Tecnica 



017059

INPS – Collegio Sindacale**48 Fondo di solidarietà per il sostegno del reddito del personale delle aziende del trasporto pubblico - art. 1, del decreto interministeriale 9 gennaio 2015, n. 86985****Relazione al Conto Consuntivo 2016**

L'art. 3 della legge n. 92/2012, nel definire un sistema inteso ad assicurare adeguate forme di sostegno al reddito per i lavoratori dei diversi settori economici, ha previsto che le organizzazioni sindacali e imprenditoriali comparativamente più rappresentative a livello nazionale stipulassero accordi e contratti collettivi, anche intersettoriali, aventi ad oggetto la costituzione di Fondi di solidarietà per il sostegno del reddito per i settori non coperti dalla normativa in materia di integrazione salariale.

E' stata, pertanto prevista l'attivazione di un "Fondo di solidarietà per il sostegno del reddito del personale delle aziende del trasporto pubblico".

Per effetto delle disposizioni, di cui al citato art. 3 della legge n. 92/2012, con l'adozione del decreto interministeriale n. 86985 del 9 gennaio 2015 (pubblicato in G.U. n. 52 del 4 marzo 2015), la disciplina del Fondo di cui all'art. 59, comma 6, della legge n. 449 del 27 dicembre 1997, è stata adeguata alla normativa di cui alla citata legge n. 92/2012.

Il nuovo Fondo concerne, in particolare, i lavoratori delle aziende, sia pubbliche che private, che occupino mediamente più di quindici dipendenti e che svolgano servizi di trasporto pubblico autofilo-ferrotranviari e di navigazione sulle acque interne e lagunari con esclusione delle aziende ricomprese nel campo di applicazione di analoghi Fondi di settore già costituiti e di quelle esercenti servizi ferroviari di alta velocità.

Successivamente, gli articoli da 26 a 40 del decreto legislativo n. 148/2015 hanno completamente sostituito la normativa citata, determinando l'abrogazione dei commi da 4 a 19 ter e da 42 a 45 dell'art. 3 della legge n. 92/2012.

Il predetto decreto legislativo n. 148/2015 ha, tuttavia, chiarito – per i fondi già costituiti alla data di entrata in vigore del medesimo decreto, i cui regolamenti siano conformi ai dettami dell'art. 26, comma 7, con riferimento in particolare al limite dimensionale – la necessità di un decreto di adeguamento, da adottarsi entro il 31 dicembre 2015, salvo disporre, in caso di mancata adozione del decreto in parola, la confluenza dei datori di lavoro che occupino mediamente più di cinque dipendenti nel nuovo Fondo di integrazione salariale, di cui all'art. 29 del decreto legislativo n. 148/2015.

Con l'accordo siglato in data 10 dicembre 2015, a norma dell'art. 26, comma 7 del citato decreto, le parti sociali hanno convenuto di estendere quanto previsto dal decreto n. 86985/2015 alle aziende che occupano mediamente più di cinque dipendenti.

Per i Fondi, così come previsto dall'art. 46, comma 5, del decreto legislativo n. 148/2015, i rinvii all'art. 3, commi da 4 a 45 della legge n. 92/2012, ovvero ad altre disposizioni abrogate, operati da ciascun decreto istitutivo di un Fondo di solidarietà bilaterale, compreso dunque il decreto interministeriale n. 86985/2015, devono intendersi riferiti alle corrispondenti norme del decreto legislativo 148/2015.

Al riguardo occorre segnalare che l'art. 35 del d.lgs. n. 148/2015 prevede l'obbligo di bilancio in pareggio e l'impossibilità di erogare prestazioni in carenza di disponibilità per i Fondi istituiti ai sensi degli articoli 26, 27 e 28, tra i quali figura anche il Fondo in parola. Per effetto di detta disposizione il risultato di esercizio positivo di cui sopra si traduce integralmente in un'assegnazione al fondo di accantonamento dei risultati di esercizio all'uopo predisposto a copertura delle prestazioni che verranno erogate.

Il rendiconto dell'anno 2016 della gestione in esame, è rappresentato come da prospetto seguente.

Descrizione	Consuntivo 2016
	in migliaia di euro
Valore della produzione	28.816
Costo della produzione	-28.816
Differenza	0
Proventi e oneri finanziari	28
Rettifiche di valore di attività finanziarie	
Proventi e oneri straordinari	
Imposte di esercizio	-28
Risultato d'esercizio	0

Con riguardo ai singoli valori di bilancio della gestione in esame, il collegio ritiene di evidenziare i seguenti aspetti.

GESTIONE ECONOMICA

Valore della produzione

- *Proventi e corrispettivi per la produzione delle prestazioni e/o servizi*
Tale voce è rappresentata dall'importo di 28.816 mgl/€, riferibile al contributo ordinario dello 0,50% della retribuzione mensile imponibile ai fini previdenziali dei lavoratori dipendenti (esclusi i dirigenti) di cui due terzi a carico del datore di lavoro ed un terzo a carico del lavoratore.

Costo della produzione

- *Accantonamento ai Fondi per oneri*
Tale voce si riferisce alle Assegnazioni e prelievi da riserve tecniche e fondi per la copertura di oneri futuri per 28.045 mgl/€ riguardanti l'accantonamento dei risultati d'esercizio per il pagamento delle prestazioni che verranno erogate dai Fondi di solidarietà di cui all'art. 3 della legge 92/2012 e agli artt. 26, 28 e 35 del d.lgs.148/2015.
- *Oneri diversi di gestione*
Tale posta viene interessata dalle Spese di amministrazione¹ per 592 mgl/€ e dai Trasferimenti passivi per 53 mgl/€ costituiti

1 - Le spese di amministrazione sostenute dall'Istituto vengono successivamente ripartite tra le gestioni ai sensi dell'art. 57



017061

interamente da contributi a favore degli Istituti di patronato e di assistenza sociale.

Proventi ed oneri finanziari

➤ *Altri proventi finanziari*

Iscritti in bilancio per 28 mg/€, concernono principalmente gli Interessi attivi sul c/c con l'INPS per anticipazioni alle gestioni deficitarie².

SITUAZIONE PATRIMONIALE

Lo stato patrimoniale alla fine del 2016 evidenzia attività per 28.099 mg/€ e passività per 28.018 mg/€, con una consistenza patrimoniale netta pari a 81 mg/€, che, come dettato dalla nuova normativa, viene accantonata in un Fondo a copertura delle prestazioni che verranno erogate. Si evidenziano le seguenti componenti.

Attivo

➤ *Immobilizzazioni*

Tale posta riguarda la Quota di partecipazione all'acquisizione di immobili strumentali adibiti ad uffici per 10 mg/€ e la Quota di partecipazione agli investimenti patrimoniali unitari per 14.122 mg/€.

➤ *Attivo Circolante*

Si rileva un ammontare complessivamente pari a 11.909 mg/€ relativo ai Rapporti di c/c tra le gestioni e la gestione per la produzione dei servizi.

Passivo

➤ *Fondo per rischi ed oneri*

Tale voce pari a complessivi 28 mg/€ riguarda il Fondo di accantonamento degli interessi attivi sul c/c con la gestione per la produzione dei servizi di cui agli articoli da 26 a 40 del decreto legislativo n. 148/2015.

➤ *Debiti*

Complessivamente pari a 53 mg/€, concernono esclusivamente i Debiti per trasferimenti passivi allo Stato e ad altri soggetti pubblici.

Il collegio evidenzia che, per detto Fondo, si determina una diversità di rappresentazione contabile, non sufficientemente motivata, rispetto ai Fondi di solidarietà precedentemente costituiti, tenuto anche conto che il citato decreto legislativo n. 148/2015 ha confermato le disposizioni di cui alla legge n. 92/2012.

del Regolamento di contabilità.

2 - L'art. 52, comma 1, lettera a) del Regolamento di amministrazione e contabilità dell'Istituto, stabilisce che il tasso di remunerazione che le gestioni o fondi finanziariamente passivi devono corrispondere per le anticipazioni ricevute da quelli finanziariamente attivi, è pari all'interesse legale. Al riguardo, per l'anno 2016, è stato considerato il decreto dell'11.12.2015 (G.U. n. 291 del 15/12/2015) del Ministro dell'economia e delle finanze, che ha fissato, dal 1° gennaio 2016, nella misura dello 0,2% in ragione d'anno, il saggio degli interessi legali di cui all'art. 1284 del codice civile.

3

017062



A conclusione dell'esame del presente rendiconto e sulla base delle osservazioni e delle segnalazioni precedentemente svolte, il collegio ritiene che lo stesso possa essere approvato.

IL COLLEGIO DEI SINDACI

Paola Chiari *Paola Chiari*

Roberto Nicolò *R. Nicolò*

Giorgio Danieli *Giorgio Danieli*

Benito Di Troia *Benito Di Troia*

Danilo Giovanni Festa *Danilo Giovanni Festa*

Natale Forlani *Natale Forlani*

Pietro Voci *P. Voci*

COPIA CONFORME

COLLEGIO DEI SINDACI
Il Capo della Segreteria Tecnica

F. F. F.



017063

INPS – Collegio Sindacale**49 Fondo di solidarietà bilaterale del settore marittimo – SOLIMARE - art. 1, del decreto interministeriale 8 giugno 2015, n. 90401****Relazione al Conto Consuntivo 2016**

L'art. 3 della legge n. 92/2012, nel definire un sistema inteso ad assicurare adeguate forme di sostegno al reddito per i lavoratori dei diversi settori economici; ha previsto che le organizzazioni sindacali e imprenditoriali comparativamente più rappresentative a livello nazionale stipulassero accordi e contratti collettivi, anche intersettoriali, aventi ad oggetto la costituzione di Fondi di solidarietà per il sostegno del reddito per i settori non coperti dalla normativa in materia di integrazione salariale.

E' stata, pertanto, prevista l'attivazione di un "Fondo di solidarietà bilaterale del settore marittimo – SOLIMARE".

Per effetto delle disposizioni, di cui al citato art. 3 della legge n. 92/2012, con l'adozione del decreto interministeriale n. 90401 dell'8 giugno 2015 (pubblicato in G.U. n. 189 del 17 agosto 2015), la disciplina del Fondo di cui all'art. 59, comma 6, della legge n. 449 del 27 dicembre 1997, è stata adeguata alla normativa di cui alla citata legge n. 92/2012.

Il nuovo Fondo concerne, in particolare, i lavoratori marittimi e il personale amministrativo e di terra delle imprese armatoriali che occupano mediamente più di quindici dipendenti.

Successivamente gli articoli da 26 a 40 del decreto legislativo n. 148/2015 hanno completamente sostituito la normativa citata, determinando l'abrogazione dei commi da 4 a 19 ter e da 42 a 45 dell'art. 3 della legge n. 92/2012.

Il predetto decreto legislativo n. 148/2015 ha, tuttavia, chiarito – per i fondi già costituiti alla data di entrata in vigore del medesimo decreto, i cui regolamenti siano conformi ai dettami dell'art. 26, comma 7, con riferimento in particolare al limite dimensionale – la necessità di un decreto di adeguamento, da adottarsi entro il 31 dicembre 2015, salvo disporre, in caso di mancata adozione del decreto in parola, la confluenza dei datori di lavoro che occupino mediamente più di cinque dipendenti nel nuovo Fondo di integrazione salariale, di cui all'art. 29 del decreto legislativo n. 148/2015.

In esecuzione della predetta disposizione è stato adottato, in data 23 maggio 2016, il decreto ministeriale n. 95933 concernente la "Modifica del decreto 8 giugno 2015, recante «Fondo di solidarietà bilaterale del settore marittimo – SOLIMARE, ai sensi dell'art. 3 della legge 28 giugno 2012, n. 92. (Decreto n. 90401)»", che adegua il decreto originario di costituzione del Fondo al decreto legislativo n. 148 del 14 settembre 2015, estendendone le disposizioni alle società del settore marittimo con più di cinque dipendenti.

Al riguardo occorre segnalare che l'art. 35 del decreto legislativo n. 148/2015 prevede l'obbligo di bilancio in pareggio e l'impossibilità di erogare prestazioni in carenza di disponibilità per i Fondi istituiti ai sensi degli articoli 26, 27 e 28, tra i quali figura anche il Fondo in parola. Per effetto di detta disposizione il risultato di esercizio positivo di cui sopra si traduce integralmente in un'assegnazione al fondo di accantonamento dei risultati di esercizio all'uopo predisposto a copertura delle prestazioni che verranno erogate.

Il rendiconto dell'anno 2016 della gestione in esame, è rappresentato come da prospetto seguente.

Descrizione	Consuntivo 2016
	in migliaia di euro
Valore della produzione	8.938
Costo della produzione	-8.919
Differenza	19
Proventi e oneri finanziari	10
Rettifiche di valore di attività finanziarie	0
Proventi e oneri straordinari	0
Imposte di esercizio	-29
Risultato d'esercizio	0

Con riguardo ai singoli valori di bilancio della gestione in esame, il collegio ritiene di evidenziare i seguenti aspetti.

GESTIONE ECONOMICA

Valore della produzione

- *Proventi e corrispettivi per la produzione delle prestazioni e/o servizi*
Tale voce è rappresentata dall'importo di 8.938 mgl/€, riferibile al contributo ordinario, pari allo 0,30% della retribuzione mensile imponibile ai fini previdenziali dei lavoratori dipendenti (esclusi i dirigenti), di cui due terzi a carico del datore di lavoro e un terzo a carico del lavoratore.

Costo della produzione

- *Accantonamenti a fondi per oneri*
Tale voce si riferisce alle Assegnazioni e prelievi da riserve tecniche e fondi per la copertura di oneri futuri per 8.173 mgl/€ riguardanti l'accantonamento dei risultati d'esercizio per il pagamento delle prestazioni che verranno erogate dai Fondi di solidarietà di cui all'art. 3 della legge 92/2012 e agli artt. 26, 28 e 35 del d.lgs.148/2015.
- *Oneri diversi di gestione*
Tale posta viene interessata dalle Spese di amministrazione¹ per 603 mgl/€ e da Trasferimenti passivi per 15 mgl/€.

Proventi ed oneri finanziari

- *Altri redditi e proventi patrimoniali*
Tali poste sono iscritte in bilancio per 10 mgl/€, ed interessano quasi esclusivamente gli Interessi attivi sul c/c con l'INPS per anticipazioni alle gestioni deficitarie².

1 - Le spese di amministrazione sostenute dall'Istituto vengono successivamente ripartite tra le gestioni ai sensi dell'art. 57 del Regolamento di contabilità.

SITUAZIONE PATRIMONIALE

Lo stato patrimoniale alla fine del 2016 evidenzia attività per 8.188 mgli/€ e passività per 25 mgli/€, con una consistenza patrimoniale netta pari a 8.163 mgli/€, che, come dettato dalla nuova normativa, viene accantonata in un Fondo a copertura delle prestazioni che verranno erogate. Si evidenziano le seguenti componenti.

Attivo

➤ *Immobilizzazioni*

Tale posta riguarda la quota di partecipazione all'acquisizione di immobili per 10 mgli/€ e la quota di partecipazione agli investimenti patrimoniali unitari per 4.270 mgli/€.

➤ *Attivo Circolante*

Si rileva un ammontare di 3.595 mgli/€ dovuto ai Rapporti di c/c tra le gestioni e la gestione per la produzione dei servizi e rappresenta le disponibilità finanziarie della gestione.

Passivo

➤ *Fondo per rischi ed oneri*

Tale voce pari a complessivi 9 mgli/€ riguarda il Fondo di accantonamento degli interessi attivi sul c/c con la gestione per la produzione dei servizi di cui agli articoli da 26 a 40 del decreto legislativo n. 148/2015.

➤ *Debiti*

Complessivamente pari a 15 mgli/€, concernono esclusivamente i Debiti per trasferimenti passivi allo Stato e ad altri soggetti pubblici.

Il collegio evidenzia che, per detto Fondo, si determina una diversità di rappresentazione contabile, non sufficientemente motivata, rispetto ai Fondi di solidarietà precedentemente costituiti, tenuto anche conto che il citato decreto legislativo n. 148/2015 ha confermato le disposizioni di cui alla legge n. 92/2012.

2 - L'art. 52, comma 1, lettera a) del Regolamento di amministrazione e contabilità dell'Istituto, stabilisce che il tasso di remunerazione che le gestioni o fondi finanziariamente passivi devono corrispondere per le anticipazioni ricevute da quelli finanziariamente attivi, è pari all'interesse legale. Al riguardo, per l'anno 2016, è stato considerato il decreto dell'11.12.2015 (G.U. n. 291 del 15/12/2015) del Ministro dell'economia e delle finanze, che ha fissato, dal 1° gennaio 2016, nella misura dello 0,2% in ragione d'anno, il saggio degli interessi legali di cui all'art. 1284 del codice civile.



017066



A conclusione dell'esame del presente rendiconto e sulla base delle osservazioni e delle segnalazioni precedentemente svolte, il collegio ritiene che lo stesso possa essere approvato.

IL COLLEGIO DEI SINDACI

Paola Chiari *Paola Chiari*
Roberto Nicolò *R. Nicolò*
Giorgio Danieli *Giorgio Danieli*
Benito Di Troia *Benito Di Troia*
Danilo Giovanni Festa *Danilo Giovanni Festa*
Natale Forlani *Natale Forlani*
Pietro Voci *P. Voci*

COPIA CONFORME

COLLEGIO DEI SINDACI
Il Capo della Segreteria Tecnica
F. Voci

INPS – Collegio Sindacale

50 Fondo di solidarietà bilaterale ormeggiatori e barcaioli dei porti italiani

Relazione al Conto Consuntivo 2016

L'art. 3 della legge n. 92/2012, nel definire un sistema inteso ad assicurare adeguate forme di sostegno al reddito per i lavoratori dei diversi settori economici, ha previsto che le organizzazioni sindacali e imprenditoriali comparativamente più rappresentative a livello nazionale stipulassero accordi e contratti collettivi, anche intersettoriali, aventi ad oggetto la costituzione di Fondi di solidarietà per il sostegno del reddito per i settori non coperti dalla normativa in materia di integrazione salariale.

Con l'accordo collettivo stipulato in data 6 marzo 2014 tra A.N.G.O.P.I. e FILT CGIL, FIT CISL, UILTRASPORTI le parti hanno convenuto di costituire il "*Fondo di solidarietà bilaterale degli ormeggiatori e barcaioli dei porti italiani*" ai sensi dell'articolo 3, comma 4, legge 28 giugno 2012, n. 92.

Successivamente è intervenuto il decreto legislativo n. 148 del 14 settembre 2015 che, nel riordinare la normativa degli ammortizzatori sociali, ha abrogato i commi da 4 a 19-ter e da 22 a 45 dell'articolo 3 della legge 28 giugno 2012, n. 92. Inoltre, il comma 5 dell'articolo 46 del decreto legislativo n. 148/2015 ha previsto che "*laddove disposizioni di legge o regolamentari dispongano un rinvio (...) all'articolo 3, commi da 4 a 45, della legge n. 92 del 2012, ovvero ad altre disposizioni abrogate dal presente articolo, tali rinvii si intendono riferiti alle corrispondenti norme del presente decreto*".

Inoltre, il citato decreto legislativo n. 148/2015 ha introdotto, alcune modifiche nell'ambito di applicazione dei Fondi di solidarietà in conseguenza delle quali, a norma dell'art. 26, comma 7, l'istituzione dei Fondi è obbligatoria per tutti i settori che non rientrano nell'ambito di applicazione della cassa integrazione guadagni, in relazione ai datori di lavoro che occupano mediamente più di cinque dipendenti, compresi gli apprendisti. Sono state, inoltre, modificate la platea dei destinatari e le prestazioni erogabili dai Fondi di solidarietà.

A tal fine è stato istituito presso l'INPS con decreto n. 95440 del 18 aprile 2016 del Ministro del lavoro e delle politiche sociali, di concerto con il Ministro dell'Economia e delle Finanze, pubblicato nella Gazzetta Ufficiale n. 138 del 15 giugno 2016, "*il Fondo di solidarietà bilaterale del settore dei Gruppi ormeggiatori e barcaioli dei porti italiani*".

Al riguardo occorre segnalare che l'art. 35 del decreto legislativo n. 148/2015 prevede l'obbligo di bilancio in pareggio e l'impossibilità di erogare prestazioni in carenza di disponibilità per i Fondi istituiti ai sensi degli articoli 26, 27 e 28, tra i quali figura anche il Fondo in parola. Per effetto di detta disposizione il risultato di esercizio positivo di cui sopra si traduce integralmente in un'assegnazione al fondo di accantonamento dei risultati di esercizio all'uopo predisposto a copertura delle prestazioni che verranno erogate.

Il rendiconto dell'anno 2016 della gestione in esame, è rappresentato come da prospetto seguente.



Descrizione	Consuntivo 2016
	in migliaia di euro
Valore della produzione	241
Costo della produzione	-228
Differenza	13
Proventi e oneri finanziari	1
Rettifiche di valore di attività finanziarie	0
Proventi e oneri straordinari	0
Imposte di esercizio	-14
Risultato d'esercizio	0

Con riguardo ai singoli valori di bilancio della gestione in esame, il collegio ritiene di evidenziare i seguenti aspetti.

GESTIONE ECONOMICA

Valore della produzione

- *Proventi e corrispettivi per la produzione delle prestazioni e/o servizi*
Tale voce è rappresentata dall'importo di 241 mgl/€, riferibile al contributo ordinario dello 0,30% della retribuzione mensile imponibile ai fini previdenziali dei lavoratori dipendenti (esclusi i dirigenti), di cui due terzi a carico del datore di lavoro e un terzo a carico del lavoratore.

Costo della produzione

- *Accantonamenti ai fondi per oneri*
Tale voce si riferisce alle Assegnazioni e prelievi da riserve tecniche e fondi per la copertura di oneri futuri per 197 mgl/€ riguardanti l'accantonamento dei risultati d'esercizio per il pagamento delle prestazioni che verranno erogate dai Fondi di solidarietà di cui all'art. 3 della legge 92/2012 e agli artt. 26, 28 e 35 del d.lgs.148/2015.
- *Oneri diversi di gestione*
Tale posta viene principalmente interessata dalle Spese di amministrazione¹ per 24 mgl/€.

Proventi ed oneri finanziari

- *Altri proventi finanziari*
Tali poste sono iscritte in bilancio per 10 mgl/€, ed interessano quasi esclusivamente gli Interessi attivi sul c/c con l'INPS per anticipazioni alle gestioni deficitarie².

1 - Le spese di amministrazione sostenute dall'Istituto vengono successivamente ripartite tra le gestioni ai sensi dell'art. 57 del Regolamento di contabilità

2 - L'art. 52, comma 1, lettera a) del Regolamento di amministrazione e contabilità dell'Istituto, stabilisce che il tasso di

Atx

J R f

B8
Ru

[Signature]



017069

SITUAZIONE PATRIMONIALE

Lo stato patrimoniale alla fine del 2016 evidenzia attività per 198 mg/€ e passività per 1 mg/€, con una consistenza patrimoniale netta pari a 197 mg/€, che, come dettato dalla nuova normativa, viene accantonata in un Fondo a copertura delle prestazioni che verranno erogate. Si evidenziano le seguenti componenti:

Attivo

- *Immobilizzazioni*
Tale posta riguarda principalmente la quota di partecipazione agli investimenti patrimoniali unitari per 104 mg/€.
- *Attivo Circolante*
Si rileva un ammontare complessivamente pari a 85 mg/€ relativo ai Rapporti di c/c tra le gestioni e la gestione per la produzione dei servizi.

Passivo

- *Fondo per rischi ed oneri*
Tale voce pari a 1 mg/€ si riferisce al Fondo di accantonamento degli interessi attivi sul c/c con la gestione per la produzione dei servizi di cui agli articoli da 26 a 40 del decreto legislativo n. 148/2015.

Il collegio evidenzia che, per detto Fondo, si determina una diversità di rappresentazione contabile, non sufficientemente motivata, rispetto ai Fondi di solidarietà precedentemente costituiti, tenuto anche conto che il citato decreto legislativo n. 148/2015 ha confermato le disposizioni di cui alla legge n. 92/2012.

remunerazione che le gestioni o fondi finanziariamente passivi devono corrispondere per le anticipazioni ricevute da quelli finanziariamente attivi, è pari all'interesse legale. Al riguardo, per l'anno 2016, è stato considerato il decreto dell'11.12.2015 (G.U. n. 291 del 15/12/2015) del Ministro dell'economia e delle finanze, che ha fissato, dal 1° gennaio 2016, nella misura dello 0,2% in ragione d'anno, il saggio degli interessi legali di cui all'art. 1284 del codice civile.

A conclusione dell'esame del presente rendiconto e sulla base delle osservazioni e delle segnalazioni precedentemente svolte, il collegio ritiene che lo stesso possa essere approvato.

IL COLLEGIO DEI SINDACI

- Paola Chiari *Paola Chiari*
- Roberto Nicolò *R. Nicolò*
- Giorgio Danieli *Giorgio Danieli*
- Benito Di Troia *Benito Di Troia*
- Danilo Giovanni Festa *Danilo Giovanni Festa*
- Natale Forlani *Natale Forlani*
- Pietro Voci *P. Voci*

COPIA CONFORME

COLLEGIO DEI SINDACI
Il Capo della Segreteria Tecnica
Fella

INPS

Istituto Nazionale Previdenza Sociale



Consiglio di Indirizzo e Vigilanza

Commissione Economico Finanziaria

DOC. CIV n. 121

2016

Rendiconto generale

Relazione

Il Segretario

A handwritten signature in blue ink, located below the text 'Il Segretario'.



SOMMARIO

Premessa	3
Quadro normativo	5
Quadro Macroeconomico	9
Sintesi dei risultati del Rendiconto 2016	11
Gestione Finanziaria di competenza	14
Spese per il funzionamento dell'Ente	21
Andamento delle Gestioni amministrate	36
Andamento della Spesa Pensionistica e incidenza sul PIL	41
Movimento delle pensioni e andamento degli iscritti	42
Andamento delle pensioni e sostenibilità della spesa pensionistica	46
Il Bilancio per missioni e programmi	49
Considerazioni finali	52



PREMESSA

Il Presidente dell'INPS, nominato con DPR del 16 febbraio 2015 per la durata di un quadriennio, con determinazione n. 127 del 28 luglio 2017, ha predisposto e trasmesso al Consiglio di Indirizzo e Vigilanza per la definitiva approvazione il Rendiconto generale dell' INPS per l'esercizio 2016.

Per la redazione del progetto di bilancio consuntivo sono state attuate, come di consueto, le disposizioni contenute nel Regolamento per l'amministrazione e la contabilità dell'Istituto, in coerenza con i principi di cui al DPR 27 febbraio 2003 n. 97.

Il progetto di bilancio è stato formulato tenendo conto:

- ❖ dell'asestamento dei risultati previsionali dell'anno 2016, che il Consiglio di Indirizzo e Vigilanza ha approvato con deliberazione n. 1 del 24 gennaio 2017;
- ❖ del riaccertamento dei residui attivi e passivi in applicazione dell'art. 36 del Regolamento per l'amministrazione e la contabilità dell'INPS, approvato dal Consiglio di Indirizzo e Vigilanza con deliberazione n. 24 del 18 luglio 2017.

Il Rendiconto generale tiene conto del quadro macroeconomico aggiornato rispetto a quello preso in considerazione per la formulazione del preventivo originario e della successiva nota di variazione.

Si evidenzia inoltre che, a decorrere dall'anno 2016, sono stati istituiti presso l'INPS, in attuazione della riforma sugli ammortizzatori sociali, il "Fondo di solidarietà bilaterale ormeggiatori e barcaioli dei porti italiani" (decreto 18 aprile 2016, n. 95440 del Ministero del lavoro e delle politiche sociali), il "Fondo di solidarietà del personale delle aziende di trasporto pubblico" (decreto interministeriale n. 86985 del 9 gennaio 2015 e decreto interministeriale n. 97510 del 17 ottobre 2016) e il "Fondo di solidarietà bilaterale del settore marittimo SOLIMARE" (decreto interministeriale n. 90401 del 8 giugno 2015 e decreto interministeriale n. 95933 del 23 maggio 2016).

Infine il decreto legislativo 14 settembre 2015, n. 148, oltre a fornire un testo unico in materia di ammortizzatori sociali ha disposto, tra l'altro, che a decorrere dal 1 gennaio 2016 il Fondo di solidarietà residuale assume la denominazione di Fondo di integrazione salariale (FIS), alla cui disciplina sono sottoposti i datori di lavoro che occupano mediamente più di cinque dipendenti, appartenenti a settori, tipologie di datori di lavoro e classi dimensionali che non rientrano in altri ambiti di applicazione normativa.



Il Rendiconto generale 2016 risulta composto dai seguenti documenti:

- ❖ Rendiconto finanziario "decisionale";
- ❖ Rendiconto finanziario "gestionale";
- ❖ Quadro generale riassuntivo della gestione finanziaria;
- ❖ Conto economico;
- ❖ Quadro di riclassificazione dei risultati economici;
- ❖ Stato Patrimoniale;
- ❖ Tabella dimostrativa del risultato di amministrazione;
- ❖ Conto economico e Stato Patrimoniale delle Gestioni Previdenziali e c/terzi;
- ❖ Conto economico e Stato Patrimoniale delle gestioni e dei fondi amministrati dall'Istituto;
- ❖ Relazione del Direttore Generale;
- ❖ Allegati alla relazione del Direttore Generale, compresa l'attestazione sulla tempestività dei pagamenti;
- ❖ Bilancio per Missioni e Programmi
- ❖ Relazione sulla gestione del Presidente.



Quadro Normativo

Tra i principali provvedimenti legislativi emanati nel corso del 2016 che interessano l'attività dell'Istituto o che hanno prodotto effetti sul bilancio stesso, si riportano i seguenti:

- Legge 28 dicembre 2015, n. 208 *"Disposizioni per la formazione del bilancio annuale e pluriennale dello Stato (Legge di stabilità 2016)"* che, tra le varie disposizioni, prevede:
 - l'adeguamento degli importi dei trasferimenti dovuti dallo Stato nonché gli importi complessivi dovuti alle gestioni interessate per l'anno 2016;
 - l'invarianza dell'aliquota contributiva dei lavoratori autonomi (con partita IVA), iscritti in via esclusiva alla gestione separata, prevista per l'anno 2016, pari al 27%;
 - la proroga a tutto il 2016 e l'estensione di un giorno di congedo parentale obbligatorio paterno;
 - che l'ammontare complessivo delle risorse destinate annualmente al trattamento accessorio del personale, anche di livello dirigenziale, delle amministrazioni pubbliche per l'anno 2016 non può essere superiore a quello erogato nel 2015;
 - l'introduzione del settimo intervento di salvaguardia in relazione ai nuovi requisiti introdotti dalla riforma pensionistica "Fornero";
 - la proroga e l'estensione per il 2016 del "bonus baby-sitting" in alternativa alla fruizione del congedo parentale;
 - agevolazioni contributive in materia di contratti di solidarietà;
 - l'esclusione dell'indicizzazione negativa delle prestazioni previdenziali ed assistenziali disponendo che la percentuale di adeguamento degli importi non possa essere inferiore a zero anche in presenza di variazione negativa dei prezzi al consumo accertata dall'ISTAT;
 - il versamento al bilancio dello Stato, da parte dell'INPS, di una quota pari a 52 milioni di euro per il 2016 delle entrate derivanti dall'aumento del contributo integrativo dovuto per l'assicurazione obbligatoria contro la disoccupazione involontaria, con l'esclusione delle somme destinate ai fondi paritetici interprofessionali per la formazione;
 - il differimento della soppressione delle prestazioni economiche accessorie alle cure termali a carico dell'INPS e dell'INAIL;
 - un incremento, per l'anno 2016, di 250 milioni di euro del Fondo sociale per l'occupazione e la formazione, da destinare al rifinanziamento degli ammortizzatori sociali in deroga;



- il rifinanziamento degli ammortizzatori sociali in deroga nel settore della pesca;
 - la proroga dell'indennità di disoccupazione per i titolari di contratto di collaborazione coordinata e continuativa (DIS-COLL), per gli eventi che si verifichino nell'anno 2016 nel limite di 54 milioni di euro;
 - l'abrogazione dell'indennità una tantum a favore dei lavoratori a progetto;
 - un'ulteriore regolamentazione concernente la centralizzazione degli acquisti;
 - la riduzione dell'aliquota da 0,207 per cento a 0,199 per cento da applicare ai contributi incassati dagli enti previdenziali per determinare le somme da trasferire agli istituti di patronato e di assistenza sociale;
 - l'adozione di ulteriori interventi di riduzione delle spese correnti di INPS e INAIL nel triennio 2016-2018, non inferiori a 53 milioni di euro annui, anche attraverso l'attuazione delle norme in materia di acquisto di beni e servizi in forma centralizzata da parte delle pubbliche amministrazioni;
- Decreto legislativo 14 settembre 2015, n. 148 recante "*Disposizioni per il riordino della normativa in materia di ammortizzatori sociali in costanza di rapporto di lavoro, in attuazione della legge 10 dicembre 2014, n.183 (Jobs act)*" che, oltre a fornire un testo organico sulla materia, prevede misure di ampliamento delle tutele. Il testo, tra l'altro, dispone:
 - la concessione, dal 1 gennaio 2016, della CIGO da parte della sede INPS territorialmente competente. Tale concessione non è più sottoposta alla conforme deliberazione della commissione provinciale della Cassa integrazione guadagni;
 - che tra le causali di intervento per la CIGS è prevista la crisi aziendale, ma, a decorrere dal 1 gennaio 2016, è esclusa la cessazione dell'attività produttiva dell'azienda o di un ramo di essa;
 - l'ampliamento della disciplina in materia di fondi di solidarietà bilaterale istituiti presso l'INPS;
 - che a decorrere dal 1 gennaio 2016 il Fondo di solidarietà residuale assume la denominazione di Fondo di integrazione salariale (FIS), alla cui disciplina sono sottoposti i datori di lavoro che occupano mediamente più di cinque dipendenti, appartenenti a settori, tipologie di datori di lavoro e classi dimensionali che non rientrano in altri ambiti di applicazione normativa;



- Decreto 14 marzo 2016 del Ministro del lavoro e delle politiche sociali, di concerto con il Ministro dell'economia e delle finanze, attuativo dell'art. 1, comma 608, legge 28 dicembre 2015, n. 208 (legge di stabilità 2016), con la quale è stato fissato il riparto, tra l'INPS e l'INAIL, dell'importo dei risparmi aggiuntivi, da conseguire per il triennio 2016/2018 in misura complessivamente inferiore a 53 milioni annui, derivanti dalle ulteriori misure di razionalizzazione per la riduzione delle spese correnti. La percentuale di riparto è posta, a decorrere dall'anno 2016, in misura pari a 77% a carico dell'INPS ed al 23% a carico dell'INAIL;
- Decreto 18 aprile 2016, n. 95440, del Ministero del lavoro e delle politiche sociali "*Fondo di solidarietà bilaterale ormeggiatori e barcaioli dei porti italiani*" che stabilisce l'istituzione presso l'INPS del Fondo di solidarietà bilaterale ormeggiatori e barcaioli dei porti italiani definendone le finalità, il campo di applicazione, l'amministrazione e i compiti del Comitato, il rifinanziamento, nonché le prestazioni e gli obblighi di bilancio;
- Decreto 1 giugno 2016, n. 96077, del Ministero del lavoro e delle politiche sociali di concerto con Ministero dell'economia e delle finanze che, in attuazione della riforma degli ammortizzatori sociali, istituisce presso l'INPS il Fondo territoriale intersettoriale della provincia autonoma di Trento, denominato "*Fondo di solidarietà Trentino*" definendone le finalità, il campo di applicazione, disciplinandone l'amministrazione e il funzionamento nonché le modalità di erogazione delle prestazioni, il finanziamento e gli obblighi di bilancio;
- Decreto 17 novembre 2016 del Ministero dell'economia e delle finanze "*Perequazione automatica delle pensioni per l'anno 2016 e valore definitivo anno 2015*" che stabilisce:
 - la percentuale di variazione per il calcolo della perequazione delle pensioni per l'anno 2015 è determinata in misura pari a 0,0 dal 1 gennaio 2016;
 - la percentuale di variazione per il calcolo della perequazione delle pensioni per l'anno 2016 è determinata in misura pari a 0,0 dal 1 gennaio 2017, salvo conguagli da effettuarsi in sede di perequazione per l'anno successivo;
- Legge 6 agosto 2015, n. 125 "*Conversione in legge, con modificazioni, del decreto-legge 19 giugno 2015, n. 78 recante disposizioni urgenti in materia di enti territoriali*" che prevede la



soppressione, con effetto dal 1 dicembre 2015, del Fondo integrativo dell'assicurazione obbligatoria per l'invalidità, la vecchiaia e superstiti a favore del personale dipendente dalle aziende private del gas e la contemporanea istituzione presso l'INPS, dal 1 dicembre 2015, della Gestione ad esaurimento del Fondo Gas che subentra nei rapporti attivi e passivi già in capo al soppresso Fondo integrativo Gas;

Per ogni ulteriore approfondimento normativo si rimanda alla relazione sulla gestione del Direttore Generale.



Quadro Macroeconomico

Nell'anno 2016 i risultati di bilancio sono stati influenzati dall'andamento delle principali variabili macroeconomiche di seguito illustrate.

Tabella 1 - Indici macroeconomici

INDICI	ANNO 2016	ANNO 2015
PIL ai prezzi di mercato		
- Nominale	1,6	1,5
- Reale	0,9	0,8
Tasso di Inflazione	-0,1	-0,1
Occupazione		
- Complessiva	1,4	0,8
- Al netto dei pubblici servizi	1,4	1,0
Occupazione alle dipendenze		
- Intera economia	2,1	1,3
- Al netto dei pubblici servizi	2,3	1,8
Retribuzioni lorde per dipendente		
- Intera economia	0,7	0,6
- Al netto dei pubblici servizi	0,9	1,2
Retribuzioni lorde globali		
- Intera economia	2,8	2,0
- Al netto dei pubblici servizi	3,3	3,0



Il quadro macroeconomico per l'anno 2016 ha evidenziato:

- ❖ un incremento del PIL in termini nominali pari a **+1,6%** e una variazione del PIL in termini reali del **+0,9%**;
- ❖ una variazione negativa dell'indice dei prezzi al consumo pari a **-0,1%**;
- ❖ un aumento dell'occupazione complessiva pari a **+1,4%** e di quella alle dipendenze pari al **+2,1%**, determinata da un uno sviluppo nel settore dell'agricoltura, dell'industria e dei servizi;
- ❖ una crescita delle retribuzioni lorde per dipendente pari a **+0,7%**, con incrementi differenziati a seconda del settore di attività;
- ❖ un incremento delle retribuzioni globali pari a **+2,8%**, determinato congiuntamente, dall'andamento occupazionale complessivo e dallo sviluppo delle retribuzioni individuali.

Occorre rilevare che la perequazione delle pensioni applicata in via provvisoria nel corso del 2016 è stata pari a 0,0% in base a quanto indicato nel decreto del Ministero dell'economia e delle finanze del 19 novembre 2015, successivamente tale misura è stata confermata con il decreto del Ministero dell'economia e finanze del 17 novembre 2016 che ha stabilito nella misura dello 0,0% l'aumento definitivo.

Si riporta di seguito una sintesi dei principali risultati relativi alla gestione finanziaria di competenza, di cassa della gestione economica e patrimoniale dell'esercizio 2016 confrontati con quelli relativi all'esercizio 2015.



Esame dei risultati del Rendiconto per l'anno 2016

Tabella 2 – Sintesi dei dati di bilancio Rendiconto 2016 (in mln di euro)

AGGREGATI	RENDICONTO 2016	RENDICONTO 2015	VARIAZIONE ASSOLUTA 2016 / 2015
GESTIONE FINANZIARIA DI COMPETENZA			
Accertamenti	408.196	415.105	-6.909
Impegni	407.845	413.672	-5.827
Saldo	351	1.434	-1.083
Risultato di parte corrente	-457	-3.432	2.975
Risultato in conto capitale	808	4.865	-4.057
Saldo	351	1.434	-1.083
GESTIONE FINANZIARIA DI CASSA			
Riscossioni della produzione	289.794	286.867	2.927
Riscossioni da trasferimento dello Stato	104.124	107.345	-3.221
- per le prestazioni assistenziali	86.773	89.245	-2.472
- prestazioni e spese per gli invalidi civili	17.351	18.100	-749
Totale riscossioni*	393.918	394.212	-294
Totale riscossioni*	393.918	394.212	-294
Totale pagamenti	402.783	398.957	3.826
Differenziale da coprire	-8.865	-4.745	4.120
Anticipazioni dello Stato	3.993	17.569	-13.575
Differenziale da coprire	-8.865	-4.745	-4.120
Aumento(+) Diminuzione(-) disponibilità liquide	-4.872	12.824	-17.696
GESTIONE ECONOMICA PATRIMONIALE			
Situazione patrimoniale netta a inizio esercizio	5.870	18.407	-12.537
Valore della produzione	314.352	310.109	4.243
Costo della produzione	-320.805	-327.011	6.206
Atri proventi e oneri	233	605	-372
Risultato economico di esercizio	-6.220	-16.297	10.077
Contributo per ripiano disavanzi	0	3.500	-3.500
Incrementi del patrimonio	428	260	168
Situazione patrimoniale netta a fine esercizio	78	5.870	-5.792
Avanzo di amministrazione	36.451	36.792	-341

* Al netto di anticipazioni Tesoreria/Stato



La Commissione Economico Finanziaria ha esaminato la documentazione relativa al Rendiconto generale per l'anno 2016: in particolare la gestione finanziaria di competenza che evidenzia il risultato finanziario e la gestione economico patrimoniale dalla quale si evince il risultato di esercizio e la situazione patrimoniale netta.

Gestione finanziaria di competenza

Nell'anno 2016 si registra un avanzo finanziario di competenza pari a 351 mln, con una diminuzione di 1.083 mln rispetto all'avanzo del consuntivo 2015 (1.434 mln), derivante dalla differenza fra accertamenti per 408.196 mln ed impegni per 407.845 mln.

Nello specifico, il predetto avanzo di competenza deriva dalla somma del disavanzo di 457 mln della parte corrente e dell'avanzo di 808 mln di quella in conto capitale.

Gestione finanziaria di cassa

La gestione di cassa presenta un differenziale di cassa negativo di 8.865 mln (il disavanzo era di 4.745 mln nel consuntivo 2015) determinato dalla differenza tra riscossioni per 393.918 mln e pagamenti per 402.783 mln.

Le riscossioni sono costituite da:

- ❖ per 289.794 mln da riscossioni della produzione;
- ❖ per 104.124 mln da trasferimenti correnti dello Stato per il finanziamento delle prestazioni assistenziali (per 86.773 mln) e delle prestazioni e spese per invalidi civili (per 17.351 mln).

Il differenziale di cassa di 8.865 è stato coperto per 3.993 mln con le anticipazioni dal bilancio dello Stato per l'anno 2016 e, per la parte residua, con una riduzione delle disponibilità liquide di 4.872 mln .



Gestione economica

La gestione economica presenta un risultato di esercizio negativo pari a 6.220 mln, con un miglioramento di 10.077 mln rispetto al disavanzo dell'esercizio 2015 risultato pari a 16.297 mln.

Il risultato economico è determinato dalla somma algebrica tra il valore della produzione per 314.352 mln, il costo della produzione per 320.805 mln ed altri proventi per 233 mln.

Situazione patrimoniale netta

La situazione patrimoniale netta, pari a 5.870 mln ad inizio esercizio 2016, si è attestata a fine esercizio a 78 mln per effetto congiunto del predetto risultato economico negativo di 6.220 mln e dagli incrementi delle riserve patrimoniali dei fondi di solidarietà per 428 mln.

Avanzo di amministrazione

La situazione amministrativa fa rilevare una riduzione rispetto all'anno 2015, passando da 36.792 mln a 36.451 mln a fine esercizio 2016, con una variazione negativa di 341 milioni di euro.



Gestione Finanziaria di competenza

I dati consuntivi per l'anno 2016 sono stati determinati sulla base del predetto quadro macroeconomico e dei provvedimenti normativi emanati fino al 31 dicembre 2016.

Dall'analisi dei risultati del rendiconto 2016 relativi alla gestione finanziaria di competenza si evidenziano le successive considerazioni.

ENTRATE

Le **Entrate** accertate per complessivi 408.196 mln, diminuiscono di 6.909 mln (-1,7%) rispetto ai 415.105 mln del consuntivo 2015.

Le **Entrate** correnti sono state stimate in 332.392 mln con un incremento di 9.294 mln (+2,9%) rispetto ai 323.098 mln del consuntivo 2015.

In particolare:

❖ **Entrate contributive**

Le entrate contributive sono valutate in 220.560 mln, con un incremento di 5.773 mln (+2,7%) rispetto al precedente rendiconto pari a 214.787 mln, tale importo risulta costituito da entrate contributive:

- della Gestione dei lavoratori del settore privato pari a 137.892 mln, con un incremento di 5.277 mln (+3,9%) rispetto ai 132.615 mln del 2015;
- della Gestione lavoratori del settore pubblico (ex INPDAP) pari a 55.073, con un incremento di 153 mln (+0,28%) rispetto al consuntivo 2015 (54.921 mln);
- dei lavoratori autonomi (artigiani, commercianti, CD-CM) che risultano pari a 20.050 mln con un incremento di 585 mln (+3,0%) rispetto a 19.465 mln del precedente consuntivo;
- dei lavoratori iscritti alla Gestione separata che risultano ammontare a 7.545 mln con un decremento di 241 mln (-3,0%) rispetto ai 7.786 mln del 2015.

Si rileva che le variazioni positive più significative riguardano i



contributi dei lavoratori dipendenti delle aziende che operano con il sistema delle denunce mediante modello UNIEMENS per i quali sono stati accertati contributi pari a 131.623 mln, con un incremento di 5.462 mln rispetto al consuntivo 2015 (126.161 mln); i contributi dei commercianti passano dai 10.235 mln del 2015 a 10.583 mln del 2016 con un incremento di 348 mln (+3,4%); i contributi dei coltivatori diretti, coloni e mezzadri registrano un incremento di 36 mln (+3,2%) passando da 1.131 mln del 2015 a 1.167 mln del 2016; infine i contributi degli artigiani registrano un incremento, rispetto all'anno precedente, di 200 mln passando da 8.100 mln a 8.300 mln (+2,5%). Registrano, invece, un decremento di 241 mln (-3,1%) le entrate contributive dei parasubordinati che passano da 7.786 mln del 2015 a 7.545 mln del 2016 e quelle della Gestione dei lavoratori dello spettacolo e sportivi professionisti che registrano, un decremento di 115 mln (-9,2%) rispetto all'anno precedente, passando da 1.251 mln a 1.136 mln.

❖ **Entrate derivanti da trasferimenti correnti**

Le entrate derivanti da trasferimenti correnti sono state valutate in complessivi 107.499 mln, con un incremento di 3.542 mln (+3,4%) rispetto ai 103.957 mln del rendiconto 2015, di cui la maggior parte sono costituite da trasferimenti dal Bilancio dello Stato (107.374 mln), con un incremento di 3.600 milioni rispetto all'anno precedente (+3,5%).

I trasferimenti da parte di altri enti del settore pubblico risultano pari a 125 mln e presentano un decremento di 56 mln di euro rispetto al consuntivo 2015.

❖ **Altre entrate**

Le altre entrate sono state accertate in complessivi 4.333 mln con un decremento di 22 mln rispetto ai 4.355 mln del consuntivo 2015 (-0,5%), riferite essenzialmente a poste correttive e compensative di spese correnti (per 2.942 mln). La differenza rispetto all'anno precedente è da attribuire al maggiore recupero di prestazioni a sostegno del reddito e a minori recuperi di prestazioni pensionistiche.

Si riporta di seguito una tabella esplicativa dell'andamento dei dati delle entrate riferito all'esercizio 2016, raffrontato con i dati consuntivi dell'esercizio 2015.



Tabella 3 – Entrate (in mln di euro)

AGGREGATI	RENDICONTO 2016	RENDICONTO 2015	VARIAZIONE ASSOLUTA 2016 / 2015	VARIAZIONE PERCENTUALE 2016 / 2015
Entrate Contributive	220.560	214.787	5.773	2,7
Entrate derivanti da trasferimenti correnti	107.499	103.957	3.542	3,4
Altre entrate correnti	4.333	4.355	-22	-0,5
TOTALE ENTRATE CORRENTI	332.392	323.098	9.294	2,9
Entrate per alienazione beni patrimoniali e riscossione crediti	8.894	8.413	481	5,7
Trasferimenti in conto capitale	5	3.511	-3.506	-99,9
Accensione di prestiti	4.526	17.983	-13.456	-74,8
TOTALE ENTRATE CONTO CAPITALE	13.425	29.907	-16.482	-55,1
Partite di giro	62.379	62.100	279	0,4
TOTALE ENTRATE	408.196	415.105	-6.909	-1,7



Le entrate in conto capitale ammontano a 13.425 mln e presentano un decremento di 16.482 mln (-55,1%) rispetto al consuntivo 2015 (29.907 mln), di cui:

- ❖ entrate per **alienazione di beni patrimoniali e riscossione di crediti** pari a 8.894 mln, con un incremento di 481 milioni (8.413 mln nel 2015) da imputare, per lo più, alla riscossione di crediti;
- ❖ entrate per **trasferimenti in conto capitale** per 5 mln, nel consuntivo 2015 erano pari a 3.511, con una variazione negativa pari a 3.506 sostanzialmente ascrivibile al minore contributo statale per il ripianamento delle anticipazioni concesse al soppresso INPDAP (art. 1 comma 5 della legge 27 dicembre 2013, n. 147 e art. 49, comma 2 del decreto-legge 24 aprile 2014, n.66, convertito, con modificazioni, dalla legge 23 giugno 2014, n.89);
- ❖ entrate per **accensione di prestiti** per 4.526 mln, con un decremento di 13.456 mln rispetto all'esercizio 2015 (17.983 mln) dovuto a minori anticipazioni dello Stato sul fabbisogno finanziario delle gestioni previdenziali (- 13.575 mln).

Le **entrate per partite di giro** sono state accertate per complessivi 62.379 mln e registrano un incremento di 279 (+0,4%) rispetto ai 62.100 milioni del 2015.

USCITE

Le **Uscite** sono state valutate complessivamente in 407.845 mln, con una variazione negativa di 5.827 mln (-1,4%) rispetto ai 413.672 mln del consuntivo 2015.

Le **Uscite correnti** risultano pari a 332.849 mln, con un incremento di 6.319 mln (+1,9%) rispetto ai 326.530 mln del rendiconto 2015. In particolare si registrano:

- **uscite di funzionamento** pari a 2.275 mln con un decremento di 53 mln (-2,3%) rispetto al 2015 (2.328 mln). Tali uscite si riferiscono ad oneri per il personale (1.699 mln), ad uscite per gli Organi dell'ente (4 mln) ed alle spese per acquisto di beni di consumo e servizi (572 mln);
- **interventi diversi** per un totale di 330.274 mln con una variazione positiva di 6.384 mln rispetto ai 323.890 mln del 2015 di cui:
 - **uscite per prestazioni istituzionali** per un totale di 308.021 mln con un incremento di 190 mln rispetto al consuntivo 2015 (307.831 mln) composte da:
 - **prestazioni pensionistiche** pari a 272.620 mln, con un



decremento di 455 mln (-0,1%) rispetto al corrispondente dato del 2015 (273.075 mln). Tale diminuzione è sostanzialmente ascrivibile all'avvenuta corresponsione, nel 2015, degli importi per la rivalutazione automatica delle pensioni, relativi ad annualità precedenti, così come disposto dal decreto-legge n. 65/2015 (convertito dalla legge n. 109/2015), a seguito della sentenza della Corte costituzionale n. 70 del 2015.

Le prestazioni pensionistiche erogate ai lavoratori dipendenti iscritti alle Gestioni pubbliche ammontano a 67.718 mln (di cui 8.967 mln a carico della GIAS) mentre quelle relative alle gestioni dei lavoratori del settore privato, ai lavoratori autonomi e ai lavoratori iscritti alla gestione separata ammontano a 187.210 mln (di cui 40.222 mln a carico della GIAS), comprensive delle indennità di accompagnamento agli invalidi civili per 17.692 mln;

- **prestazioni temporanee ed altre prestazioni** stimate in 35.401 mln, con un incremento di 645 mln (+1,8%) rispetto ai 34.756 mln del 2015;
- **trasferimenti passivi correnti** per 5.601 mln, con un aumento di 988 mln (+21,4%) rispetto al 2015 (4.613 mln), tra cui si evidenzia l'importo di 673 mln relativo ai trasferimenti al bilancio dello Stato delle economie derivanti dalla riduzione degli stanziamenti relative a spese per consumi intermedi;
- **altri interventi diversi** per un totale di 16.652 mln con un incremento di 5.206 mln (+45,4%) rispetto al dato di consuntivo 2015 (11.446 mln), di cui la voce principale è rappresentata dalle poste correttive e compensative di entrate correnti per 15.430 mln. L'incremento si riferisce principalmente all'onere per l'esonero dal versamento dei contributi previdenziali dei datori di lavoro, per le nuove assunzioni con contratto di lavoro a tempo indeterminato (ai sensi dell'art.1, commi da 118 a 124, della legge 23 dicembre 2014, n.190);
- **trattamenti di quiescenza** integrativi e sostitutivi per il personale, pari a 301 mln con un decremento di 11 mln (- 3,5%) rispetto al 2015 (312 mln), tali importi comprendono l'onere relativo al personale degli enti soppressi.

Si riporta di seguito una tabella esplicativa dell'andamento dei dati delle uscite riferite al rendiconto 2016 raffrontati con i dati del rendiconto 2015.



Tabella 4 – Uscite (in mln di euro)

AGGREGATI	RENDICONTO 2016	RENDICONTO 2015	VARIAZIONE ASSOLUTA 2016 / 2015	VARIAZIONE PERCENTUALE 2016 / 2015
Uscite Funzionamento	2.275	2.328	-53	-2,3
Interventi diversi	330.274	323.890	6.384	2,0
- prestazioni istituzionali	308.021	307.831	190	0,1
- trasferimenti passivi	5.601	4.613	988	21,4
- altri interventi diversi	16.652	11.446	5.206	45,4
Trattamenti quiescenza, integrativi e sostitutivi	301	312	-11	-3,5
TOTALE USCITE CORRENTI	332.849	326.530	6.319	1,9
Investimenti	8.608	7.442	1.167	15,7
Oneri comuni	4.008	17.600	-13.592	-77,2
TOTALE USCITE CONTO CAPITALE	12.616	25.042	-12.425	-49,6
Partite di giro	62.379	62.100	279	0,4
TOTALE USCITE	407.845	413.672	-5.827	-1,4

Le **Uscite in conto capitale**, risultano pari a 12.616 mln con un decremento di 12.425 mln (-49,6%) rispetto al consuntivo 2015 (25.042 mln). Tali uscite si riferiscono a:

- ❖ **investimenti** per 8.608 mln, con un incremento di 1.167 mln (+15,7%) rispetto ai 7.442 mln, la differenza è dovuta a maggiori acquisizioni di immobili da reddito già cartolarizzati, a maggiori prelievi dalla Tesoreria centrale dello Stato dei fondi derivanti dai



contributi del "Fondo per l'erogazione ai lavoratori dipendenti del settore privato dei trattamenti di fine rapporto di cui all'art. 2120 del codice civile" e a maggiore concessione di crediti diversi;

- ❖ **oneri comuni** per 4.008 mln con un decremento di 13.592 mln (-77,2%) rispetto ai 17.600 mln del 2015. La differenza è riferibile per lo più ai minori rimborsi delle anticipazioni dello Stato sul fabbisogno finanziario delle gestioni previdenziali (-13.575 mln).

Le uscite per **partite di giro**, registrano importi di entità corrispondente a quella delle entrate della stessa categoria per complessivi 62.379 mln.



Spese per il funzionamento dell'Ente

Le spese complessive per il funzionamento dell'Ente, comprese quelle in conto capitale, sono pari a circa 3.663 mln con un decremento di 40 mln (-1,1%) rispetto ai 3.703 mln del consuntivo 2015.

Con riferimento alla tipologia delle spese, si rilevano spese correnti per 3.471 mln, con un decremento di 2 mln (-0,01%) rispetto ai 3.473 mln del 2015, e spese in conto capitale per 191 mln a fronte di 230 mln del precedente consuntivo, con un decremento di 39 mln (-16,7%).

Per quanto riguarda la loro natura, vengono stimate spese obbligatorie per 2.923 mln con un incremento di 4 mln (+0,1%) rispetto a 2.919 mln del precedente consuntivo e spese non obbligatorie per 740 mln con un decremento 44 mln (-5,6%) rispetto ai 784 mln del consuntivo 2015.

Tabella 5 – Spese di funzionamento (in mln di euro)

SPESE DI FUNZIONAMENTO	CONSUNTIVO 2016	CONSUNTIVO 2015	VARIAZIONE ASSOLUTA 2016 / 2015	VARIAZIONE PERCENTUALE 2016 / 2015
- Obbligatorie	2.852	2.844	8	0,3
- Non obbligatorie	619	629	-10	-1,5
TOT SPESE CORRENTI	3.471	3.473	-2	-0,01
- Obbligatorie	71	75	-4	-5,2
- Non obbligatorie	120	155	-35	-22,3
TOT SPESE CONTO CAPITALE	191	230	-39	-16,7
- Obbligatorie	2.923	2.919	4	0,1
- Non obbligatorie	740	784	-44	-5,6
TOT SPESE FUNZIONAMENTO	3.663	3.703	-40	-1,1
Trasferimento allo Stato delle economie derivanti dalla riduzione degli stanziamenti relativi a spese per consumi intermedi ed altro	735	694	41	6,0
Totale generale con trasferimento allo Stato	4.398	4.397	1	0,02



Le disposizioni normative per il contenimento delle spese di funzionamento che hanno avuto riflessi sul consuntivo 2016 sono:

- Legge n. 244 del 24 dicembre 2007 (legge finanziaria 2008) *“Disposizioni per la formazione del bilancio annuale e pluriennale dello Stato”*:
 - art. 2 comma 593: contenimento delle spese postali e telefoniche a seguito del crescente utilizzo di sistemi di invio e comunicazioni telematici;
 - art. 2 commi da 618 a 623: contenimento delle spese di manutenzione ordinaria e straordinaria degli stabili strumentali;

- Legge n. 133 del 6 agosto 2008, conversione in legge, con modificazioni, del decreto legge 25 giugno 2008, n. 112 recante *“Disposizioni urgenti per lo sviluppo economico, la semplificazione, la competitività, la stabilizzazione della finanza pubblica e la perequazione tributaria”*:
 - art. 27 comma 1: riduzione dell'utilizzo della carta del 50% (taglia-carta) rispetto a quella dell'anno 2007, riguardo alla stampa di relazioni e pubblicazioni distribuite gratuitamente;
 - art. 61 comma 1: riduzione del 30% della spesa per organi collegiali e altri organismi comunque denominati rispetto a quella del 2007. Nell'applicazione di tale norma sono stati esclusi gli organi di direzione, amministrazione e controllo come evidenziato nella circolare n. 36/2008 del Ministero dell'economie e finanze;
 - art. 61 comma 2: contenimento delle spese per studi e consulenze al fine di valorizzare le professionalità interne;
 - Art. 61 comma 5: riduzione delle spese per relazioni pubbliche, convegni, mostre, pubblicità e di rappresentanza;
 - Art. 61 comma 17: versamento annuale delle somme provenienti dalle riduzioni di spesa su apposito capitolo del bilancio dello Stato;
 - Art. 67 comma 3, 5 e 6: riduzione dei fondi per il finanziamento della contrattazione integrativa, in applicazione della presente disposizione è stato versato un importo, per il 2016, pari a 61.605.568 euro;

- Legge n. 122 del 30 luglio 2010 *“Conversione in legge, con modificazioni, del decreto legge del 31 maggio 2010 n. 78 recante misure urgenti in materia di stabilizzazione finanziaria e di*



competitività economica”:

- art. 6: riduzione dei costi degli apparati amministrativi (indennità e gettoni agli organi di indirizzo e collegiali, studi ed incarichi di consulenza, spese per missioni e formazione, noleggio e manutenzione per autovetture e buoni taxi);
- art. 7 commi 2, 3 e 5: soppressione ed incorporazione di organismi pubblici (IPOST);
- art. 7 comma 8: attribuzione al Presidente dell’Ente di tutte le competenze esercitate in precedenza dal Consiglio di Amministrazione;
- art. 7 commi 9 e 10: con effetto dalla prima ricostituzione del Consiglio di Indirizzo e Vigilanza, dei comitati amministratori delle gestioni, fondi e casse, nonché dei comitati territoriali, il numero dei rispettivi componenti è ridotto in misura non inferiore al 30%;
- art. 7 comma 11: a partire dal 1 luglio 2010 i gettoni di presenza corrisposti ai componenti dei comitati amministratori delle gestioni, fondi e casse dell’INPS non possono superare l’importo di 30,00 euro a seduta;
- art. 7 comma 12: a decorrere dal 1 luglio 2010 l’attività istituzionale degli organi collegiali, nonché la partecipazione all’attività istituzionale degli organi centrali non dà luogo alla corresponsione di alcun emolumento legato alla presenza (gettoni e/o medaglie);
- art. 7 comma 17: le economie derivanti dai processi di razionalizzazione e soppressione degli enti previdenziali vigilati dal Ministero del lavoro previsti dal presente decreto sono computate per il raggiungimento degli obiettivi di risparmio previsti dall’articolo 1, comma 8, della legge 24 dicembre 2007, n. 247.

Si riportano, di seguito, i provvedimenti normativi che prevedono risparmi sul complesso delle spese di funzionamento, ovvero sulle spese per consumi intermedi dell’Istituto, come individuati nella Circolare MEF n. 31 del 23 ottobre 2012:

- Legge n. 183 del 12 novembre 2011 “ *Disposizioni per la formazione del bilancio annuale e pluriennale dello Stato*” (Legge di stabilità 2012):
 - art. 4 comma 66: in merito alla riduzione delle spese non rimodulabili ai Ministeri, l’INPS, l’ex INPDAP e l’INAIL adattano misure di razionalizzazione volte a ridurre le proprie spese di funzionamento in misura non inferiore a 60 mln per l’anno 2012, 10 mln di euro per l’anno 2013 e 16,5 mln di euro a decorrere dall’anno 2014. La percentuale di riparto a carico dell’Istituto è



pari all'80% che corrisponde, a decorrere dal 2014, alla somma di 13,2 mln di euro;

- Legge n. 214 del 22 dicembre 2011 *“Conversione in legge, con modificazioni, del decreto legge 6 dicembre 2011, n. 201, recante disposizioni urgenti per la crescita, l’equità e il consolidamento dei conti pubblici”*:
 - art. 21 comma 1: l’ex INPDAP e l’ex ENPALS sono soppressi dal 1 gennaio 2012 e le relative funzioni sono attribuite all’INPS, che succede in tutti i rapporti attivi e passivi degli enti soppressi;
 - art. 21 comma 8: i costi di funzionamento dell’INPS e degli enti soppressi devono ridursi di un importo non inferiore a 20 mln di euro per il 2012, 50 mln di euro per l’anno 2013 e 100 mln di euro a decorrere dal 2014. I relativi risparmi sono versati all’entrata del bilancio dello Stato per essere riassegnati al Fondo ammortamento titoli di Stato;
 - art. 23-ter comma 1: il trattamento economico annuo onnicomprensivo di chiunque riceva emolumenti a carico delle finanze pubbliche, nell’ambito di rapporti di lavoro dipendente o autonomo con pubbliche amministrazioni, non può essere superiore al trattamento economico del primo presidente della Corte di cassazione;
 - art. 23-ter comma 4: le risorse rinvenienti dall’applicazione delle misure di cui al presente articolo sono annualmente versate al Fondo per l’ammortamento dei titoli di Stato, con riferimento alla norma in oggetto, sono stati impegnati per il 2016 € 2.075.569;

- Legge n. 92 del 28 giugno 2012 *“Disposizioni in materia di riforma del mercato del lavoro in una prospettiva di crescita”*:
 - art. 4 comma 77: l’INPS e l’INAIL, nell’ambito della propria autonomia, devono adottare ulteriori misure di razionalizzazione organizzativa volte a ridurre le proprie spese di funzionamento in misura pari a 90 mln di euro a decorrere dal 2013 (72 mln di euro per l’INPS) da versare entro il 30 giugno di ogni anno in un apposito capitolo di entrata del bilancio dello Stato;

- Legge n. 135 del 7 agosto 2012 *“Conversione in legge, con modificazioni, del decreto legge 6 luglio 2012, n. 95, recante disposizioni urgenti per la revisione della spesa pubblica con invarianza dei servizi ai cittadini”*:
 - Art. 5 comma 2: a decorrere dal 1 maggio 2014 le



amministrazioni pubbliche non possono effettuare spese di ammontare superiore al 30% della spesa sostenuta nell'anno 2011 per l'acquisto, la manutenzione, il noleggio e l'esercizio di autovetture, nonché per l'acquisto di buoni taxi, tale limite può essere derogato, per il solo anno 2014, esclusivamente per effetto di contratti pluriennali già in essere;

- Art. 5 comma 7: a decorrere dal 1 ottobre 2012 il valore nominale dei buoni pasto attribuiti al personale, anche di qualifica dirigenziale, non può superare il valore nominale di 7,00 euro;
 - Art. 8 comma 1: per gli enti pubblici non territoriali sono previste riduzioni di spesa conseguite attraverso una serie di misure come ad esempio: utilizzo di carte elettroniche istituzionali, realizzazione di un unico sistema informatico anche per le attività degli enti soppressi, riduzione delle comunicazioni cartacee verso gli utenti, riduzione delle spese di telefonia fissa e mobile, razionalizzazione dei canali di collaborazione istituzionale, razionalizzazione del patrimonio immobiliare strumentale, progressiva dematerializzazione dei documenti cartacei;
 - Art. 8 comma 2: in aggiunta per l'INPS è prevista la creazione, entro il 2014, di una piattaforma unica degli incassi e dei pagamenti che consenta di minimizzare il costo dei servizi finanziari d'incasso e pagamento, una revisione qualitativa e quantitativa con i centri di assistenza fiscale ed il conferimento ad un fondo di investimento immobiliare ad apporto del proprio patrimonio immobiliare da reddito al fine di perseguire una maggiore efficacia operativa ed una maggiore efficienza economica. Con riferimento alla revisione dell'attività in convenzione con i CAF è stata operata una riduzione complessiva in linea con la previsione normativa, l'importo complessivamente stanziato ed impegnato nel 2016 è stato pari a €129.500.000;
 - Art. 8 comma 3: sono ridotte le spese per consumi intermedi in misura pari al 5% per l'anno 2012, 10% a decorrere dall'anno 2013, rispetto alla spesa sostenuta nell'anno 2010; le somme derivanti da tali riduzioni sono risultate pari, per il 2016, a circa 90.517.878 e sono state versate, come previsto dalla normativa, su apposito capitolo di entrata del bilancio dello Stato;
- Legge n. 228 del 24 dicembre 2012 "*Disposizioni per la formazione del bilancio annuale e pluriennale dello Stato*" (legge di stabilità 2013):
 - Art. 1 comma 108: gli enti nazionali di previdenza ed assistenza pubblici adottano ulteriori interventi di riduzione delle spese in



- modo da conseguire, a partire dall'anno 2013, risparmi aggiuntivi complessivamente non inferiori a 300 mln di euro, da conseguire attraverso: una riduzione dei contratti di consulenza, riduzione di esternalizzazione dei servizi informatici, riduzione dei contratti di acquisto dei servizi amministrativi, tecnici ed informatici, riduzione delle convenzioni con patronati e centri di assistenza fiscale, riduzione dei contratti di locazione per immobili strumentali non di proprietà, ulteriore contrazione della consistenza di personale, rinegoziazione dei contratti in essere con i fornitori di servizi, stipula di contratti di sponsorizzazione tecnica o finanziaria anche mediante la riserva di spazi pubblicitari nei siti internet istituzionali degli enti e attraverso ogni altro mezzo idoneo a reperire utilità economiche previa verifica delle compatibilità con le finalità degli enti. La quantificazione a carico dell'INPS prevede una riduzione di spesa pari 240 mln di euro;
- Art. 1 comma 141: prevede che le amministrazioni pubbliche, per gli anni 2013, 2014 e 2015, non possono effettuare spese di ammontare superiore al 20% della spesa sostenuta in media negli anni 2010 e 2011 per l'acquisto di mobili e arredi, salvo che l'acquisto sia funzionale alla riduzione delle spese, connesse alla conduzione degli immobili. In applicazione della predetta normativa è stato determinato l'importo di 1.291.734 euro pari al 20% della spesa sostenuta in media negli anni 2010 e 2011;
 - Legge n. 125 del 30 ottobre 2013 *"Conversione in legge, con modificazioni, del Decreto-legge 31 agosto 2013, n. 101, recante disposizioni urgenti per il perseguimento di obiettivi di razionalizzazione nelle pubbliche amministrazioni"*:
 - art.1, comma 5: prevede che la spesa annua per studi e incarichi di consulenza non può essere superiore, per l'anno 2014 all'80% del limite di spesa per l'anno 2013, e per l'anno 2015, al 75 % dell'anno 2014;
 - art.1 comma 5-bis prevede che le pubbliche amministrazioni trasmettono entro il 31 dicembre 2013, i dati inerenti alla spesa disaggregata sostenuta per studi e incarichi di consulenza, inclusa quella relativa a studi e incarichi conferiti a pubblici dipendenti, nonché per gli incarichi e i contratti a tempo determinato;
 - art.1 comma 6: presso le pubbliche amministrazioni nel bilancio di previsione sono previsti, in coerenza con la struttura di bilancio adottata, specifici capitoli per il conferimento di incarichi di studio e consulenza;



- Legge n. 147 del 27 dicembre 2013 *"Disposizioni per la formazione del bilancio annuale e pluriennale dello Stato"* (Legge di stabilità 2014):
 - art. 1, comma 457: dispone la riduzione al 75 per cento dei compensi professionali liquidati a decorrere dal 1 gennaio 2014 e fino al 31 dicembre 2016, a seguito di sentenza favorevole per le pubbliche amministrazioni;
 - art. 1, comma 477: prevede che, per gli enti nazionali di previdenza e assistenza sociale pubblici, le riduzioni operate dal 2011 alle risorse destinate annualmente al trattamento accessorio del personale contribuiscono al raggiungimento dei risparmi aggiuntivi di cui all'art. 1, comma 108, legge n. 228/2012. Inoltre la legge n. 122/2010 prevede che a decorrere dal 1 gennaio 2011 fino al 31 dicembre 2014, l'ammontare complessivo delle risorse destinate annualmente al trattamento accessorio del personale, anche a livello dirigenziale, non può superare il corrispondente importo dell'anno 2010 ed è automaticamente ridotto in misura proporzionale alla riduzione del personale in servizio. Inoltre, a decorrere dal 2015, le risorse destinate annualmente al trattamento economico accessorio sono decurtate di un importo pari alle riduzioni operate per effetto del precedente periodo. In applicazione della normativa richiamata l'importo dei risparmi è stato rideterminato, a partire dalla I nota di variazione 2016 in € 73.147.529,70;

- Legge n. 89 del 23 giugno 2014 *"Conversione in legge, con modificazioni, del decreto-legge 24 aprile 2014, n. 66, recante misure urgenti per la competitività e la giustizia sociale. Deleghe al Governo per il completamento della revisione della struttura al bilancio dello Stato, per il riordino della disciplina per la gestione del bilancio e il potenziamento della funzione del bilancio di cassa, nonché per l'adozione di un testo unico in materia di contabilità di Stato e di tesoreria"*:
 - art. 8 comma 4 lettera c) e art. 50 comma 3 prevedono la riduzione per le amministrazioni pubbliche della spesa per acquisti di beni e servizi in ogni settore. Al fine di assicurare tale riduzione di spesa, i trasferimenti dal bilancio dello Stato sono ridotti, a decorrere dall'anno 2014 su base annua, in misura pari al 5 per cento della spesa sostenuta per consumi intermedi nell'anno 2010;
 - art. 14 comma 1: le amministrazioni pubbliche, ad eccezione delle Università, degli istituti di formazione, degli enti di ricerca e degli enti del servizio sanitario nazionale, a decorrere dall'anno



risparmi connessi con la razionalizzazione della spesa per i servizi tecnologici attraverso il completamento dei processi di integrazione dei sistemi proprietari degli enti soppressi ai sensi del decreto-legge 6 dicembre 2011, n. 201, convertito, con modificazioni, dalla legge 22 dicembre 2011, n. 214;

- Legge n. 109 del 17 luglio 2015 " *Conversione in legge, con modificazioni, del decreto-legge 21 maggio 2015, n. 65, recante disposizioni urgenti in materia di pensioni, di ammortizzatori sociali e di garanzie TFR*"
 - art. 6 comma 1: all'articolo 1 della legge 23 dicembre 2014, n. 190, il comma 302 è sostituito dal seguente " *a decorrere dal 1 giugno 2015, al fine di razionalizzare ed uniformare le procedure e i tempi di pagamento delle prestazioni previdenziali corrisposte dall'INPS, i trattamenti pensionistici, gli assegni, le pensioni e le indennità di accompagnamento erogate agli invalidi civili, nonché le rendite INAIL sono posti in pagamento il primo giorno di ciascun mese o il giorno successivo se festivo o non bancabile, con un unico mandato di pagamento, ad eccezione del mese di gennaio 2016 in cui il pagamento avviene il secondo giorno bancabile. A decorrere dall'anno 2017, detti pagamenti sono effettuati il secondo giorno bancabile di ciascun mese*";
 - art. 6 comma 2: " *alla copertura degli oneri derivanti dal comma 1, valutati in 0,971 milioni di euro per l'anno 2015, in 6,117 milioni di euro per l'anno 2016, in 11,246 milioni di euro per l'anno 2017, in 18,546 milioni di euro per l'anno 2018 e in 26,734 milioni di euro a decorrere dall'anno 2019 si provvede:*
 - a)** *quanto a 0,971 milioni di euro per l'anno 2015, a 6,117 milioni di euro per l'anno 2016, a 11,246 milioni di euro per l'anno 2017, a 13,7 milioni di euro annui a decorrere dall'anno 2018 attraverso i risparmi di spesa derivanti dalla riduzione delle commissioni corrisposte agli istituti di credito e a Poste italiane SpA per i servizi di pagamento delle prestazioni pensionistiche;*
 - b)** *quanto a 4,846 milioni di euro per l'anno 2018, a 13,034 milioni di euro annui a decorrere dall'anno 2019 mediante l'incremento del versamento di cui all'articolo 1, comma 306, della legge 23 dicembre 2014, n. 190. In relazione a detto maggiore versamento, l'INPS consegue corrispondenti risparmi attraverso interventi di razionalizzazione e riduzione delle proprie spese*";
- Legge n. 208 del 28 dicembre 2015 " *Disposizioni per la formazione del bilancio annuale e pluriennale dello Stato (legge di stabilità 2016)*"



- art.1 comma 608: ferme restando le misure di contenimento già previste dalla legislazione vigente, gli enti nazionali di previdenza e assistenza sociale pubblici, nell'ambito della propria autonomia organizzativa, adottano ulteriori interventi di razionalizzazione per la riduzione delle proprie spese correnti in modo da conseguire, per il triennio 2016 – 2018, risparmi aggiuntivi complessivamente non inferiori a 53 milioni di euro. Nella prima nota di variazione al bilancio preventivo 2016 la percentuale di riparto della spesa adottata, in analogia con altre disposizioni, è stata determinata in misura pari all'80%.

Il decreto interministeriale del 14 marzo 2016 ha definito la percentuale a carico dell'Istituto nella misura del 77%, di conseguenza l'importo individuato per l'INPS al fine del contenimento della spesa risulta pari a 40.810.000 euro.

Si evidenzia che le economie di gestione che, sulla base delle predette disposizioni normative sono state versate al bilancio dello Stato, per l'anno 2016, risultano pari a **735.546.797,66** euro.

Si riporta di seguito, nella Tabella 6, il riepilogo dei risparmi effettuati dall'Istituto e trasferiti al bilancio dello Stato.



Tabella 6 – Riepilogo risparmi versati al bilancio dello Stato (in euro)

RIFERIMENTO NORMATIVO	DESCRIZIONE	RISPARMI
Art. 61, c. 1 Legge n. 133/2008	Riduzioni spese 30% per organi collegiali	528.377
Art. 61, c. 2 Legge n. 133/2008	Spese per studi e consulenze	102.500
Art. 61, c. 5 Legge n. 133/2008	Spese per convegni, mostre, pubblicità ecc..	575.145
Art. 67, cc. 5 e 6 Legge n. 133/2008	Fondi per contrattazione integrativa	61.605.568
Art. 6, c. 1 Legge n. 122/2010	Organi collegiali (gettone presenza)	67.425
Art. 6, c. 3 Legge n. 122/2010	Riduzione 10% indennità, retribuzioni organi collegiali	60.835
Art. 6, c. 7 Legge n. 122/2010	Spesa per incarichi e consulenza	561.605
Art. 6, c. 8 Legge n. 122/2010	Spese per relazioni pubbliche, rappresentanza ecc.	1.498.199
Art. 6, c. 12 Legge n. 122/2010	Spese per missioni (anche estero)	6.683.214
Art. 6, c. 13 Legge n. 122/2010	Attività di formazione	3.838.851
Art. 1, c. 11 Legge n. 266/2005, modificato da art. 6, c. 14 Legge n.122/2010	Acquisto, manutenzione, noleggio autoveicoli e buoni taxi	121.261
Art. 4, c. 66 Legge n. 183/2011	Misure di razionalizzazione organizzativa	13.200.000
Art. 21, c. 8 Legge n. 214/2011	Riduzione spese di funzionamento	100.000.000
Art. 4, c. 77 Legge n. 92/2012	Misure di razionalizzazione organizzativa aggiuntive	72.000.000
Art. 8, c. 3 DL n. 95/2012 convertito Legge n. 135/2012	Riduzione spese per consumi intermedi	90.517.878
Art. 1, c. 108 Legge n. 228/2012	Risparmi aggiuntivi spese funzionamento	240.000.000
Art.8, c.4 lettera c) e art.50, c.3 DL n.66/2014 convertito dalla Legge n. 89/2014	Ulteriore riduzioni di spesa per consumi intermedi	45.258.939
Art. 1, c. 305 Legge n. 190/2014	Razionalizzazione procedure e tempi pagamento prestazioni, comunicazione del decesso entro 48 ore	11.000.000
Art.1, c. 307 Legge n. 190/2014	Razionalizzazione delle attività nell'ambito del servizio CUN	41.000.000
Art. 6, c. 2, dl n. 65/2015 Legge n. 109/2015	Razionalizzazione delle procedure di pagamento	6.117.000
Art. 1, c. 608 Legge n.208/2015	Ulteriori interventi di razionalizzazione per la riduzione delle spese per consumi intermedi	40.810.000
TOTALE RISPARMI		735.546.797*

* Si evidenzia che l'importo determinato in 735 mln di euro per l'anno 2016 non costituisce un'economia di gestione per l'Istituto, bensì è la somma che l'Ente è tenuto, per disposizione legislativa, a riversare al bilancio dello Stato.



A completamento della disamina dei risparmi previsti nell'esercizio finanziario 2016 occorre evidenziare, separatamente, il versamento al bilancio dello Stato dell'importo di cinquanta milioni di euro riferito all'indisponibilità delle entrate per interessi attivi derivanti dalla concessione di prestazioni creditizie agli iscritti ex INPDAP e il versamento delle somme rinvenienti dall'applicazione delle misure in materia di trattamenti economici (articolo 23-ter, comma 4, decreto legge n. 201/2011 convertito nella legge n. 214 del 22 dicembre 2011), pari a 2.075.539 euro.

Tabella 6 bis – Ulteriori risparmi versati al bilancio dello Stato (in euro)

RIFERIMENTO NORMATIVO	DESCRIZIONE	RISPARMI
Art. 1, c. 306 Legge n. 190/2014	Interessi attivi resi indisponibili	50.000.000
TOTALE		50.000.000

Tabella 6 ter – Versamento somme rinvenienti da applicazione misure in materia di trattamenti economici (in euro)

RIFERIMENTO NORMATIVO	DESCRIZIONE	RISPARMI
Art. 23-ter, c. 4 Legge n. 214/2011	Risparmi per contenimento spese trattamenti economici	2.075.539
TOTALE		2.075.539

Si riporta di seguito una tabella contenente il riepilogo delle economie trasferite al bilancio dello Stato negli ultimi cinque anni, rapportate con il totale delle spese di funzionamento, comprensive delle suddette economie di gestione.

Come si evince dalla Tabella 7 "Somme trasferite al bilancio dello Stato" sotto riportata, gli importi dei trasferimenti versati allo Stato sono considerevolmente aumentati passando dai 44 mln del 2010 ai 735 mln del 2016.

Negli ultimi anni (dal 2010 fino al 2016) l'INPS ha versato al bilancio dello Stato la ragguardevole somma di 2.960 mln di euro.



Tabella 7 – Somme trasferite al bilancio dello Stato per anno (in mln di euro)

ANNO	TRASFERIMENTI ALLO STATO	SPESE DI FUNZIONAMENTO	ECONOMIE / SPESE DI FUNZIONAMENTO IN PERCENTUALE
2010	44	4.004	1,1
2011	52	3.933	1,3
2012	260	4.791	5,4
2013	553	4.762	11,6
2014	622	4.461	13,9
2015	694	4.398	15,8
2016	735	4.399	16,7
TOTALE TRASFERIMENTI	2.960	-	-

Nella seguente tabella vengono indicati i costi di gestione relativi al funzionamento dell'Istituto in ordine alla propria attività istituzionale, con le variazioni rispetto al rendiconto dell'esercizio 2015.

Tabella 8 – Costi di Gestione (in termini finanziari espressi in mln di euro)

TIPOLOGIA DEI COSTI	CONSUNTIVO 2016	CONSUNTIVO 2015	VARIAZIONE ASSOLUTA 2016 / 2015	VARIAZIONE PERCENTUALE 2016 / 2015
1) Personale	2.066	2.108	-42	-1,9
2) Acquisto beni consumo, servizi, immobilizzazioni tecniche	1.243	1.201	42	3,4
- Elaborazione automatica dati	291	302	-11	-3,6
- Altri acquisti funzionamento uffici	472	470	2	0,4
- Servizi affidati ad altri Enti	480	428	52	12,1
3) Altri oneri di funzionamento*	1.022	977	45	4,6
TOTALE DEI COSTI	4.331	4.285	46	1,1

* Comprensive dei risparmi da versare allo Stato ai sensi delle normative di contenimento delle spese



Si riportano nella successiva Tabella 9 le voci di spesa che hanno registrato le variazioni più consistenti rispetto al consuntivo 2015:

Tabella 9 – Stanziamenti (in mln di euro)

TIPOLOGIA DI SPESA	CONSUNTIVO 2016	CONSUNTIVO 2015	VARIAZIONE ASSOLUTA 2016 / 2015	VARIAZIONE PERCENTUALE 2016 / 2015
Stipendi, assegni fissi ed indennità speciali al personale di ruolo assunto a tempo indeterminato e determinato	789	809	-20	-2,4%
Compensi per lavoro straordinario e turni	15	16	-1	-4,9%
Oneri previdenziali ed assistenziali a carico dell'Ente connessi ad emolumenti corrisposti al personale	338	318	20	6,2%
Fondo per i trattamenti accessori per il personale dell'area a, b, c e personale delle qualifiche ad esaurimento	351	365	-14	-3,9%
Spese per l'erogazione dei buoni pasto al personale dipendente	28	30	-2	-6,5%
Indennità integrativa speciale al personale in quiescenza	147	154	-6	-4,1%
Oneri per i trattamenti pensionistici integrativi a favore del personale dell'Istituto	153	158	-5	-2,9
Indennità di buonuscita al personale cessato dal servizio	53	65	-12	-18,8%
Assistenza tecnico specialistica, manutenzione software e altri servizi informatici	62	96	-35	-35,7
Spese per servizi di trasmissione dati forniti dal sistema pubblico di connettività (SPC)	46	67	-21	-31,1%
Fitto di stabili adibiti ad uffici già di proprietà trasferiti al FIP	52	59	-7	-11,1
Spese per i servizi di contact center	95	85	10	11,7%
Spese per l'acquisto di servizi professionali specialistici a supporto dei sistemi informativi	31	0	31	
Spese legali connesse al recupero dei crediti contributivi e alla concessione e al recupero delle prestazioni	261	255	6	2,3%
Acquisto macchine e attrezzature connesse con l'elaborazione automatica dati	2	9	-7	-79,8%
Spese per l'acquisto di prodotti di programma (software) connessi con la realizzazione di procedure automatizzate	101	81	20	24,2%
Spese per servizi svolti da altri Enti ed organismi nazionali per l'accertamento e la riscossione dei contributi	138	86	52	61,1%



Spese per i servizi svolti dai CAF per la determinazione dell'indicatore della situazione economica equivalente (ISEE)	87	76	11	14,4%
Concessione di prestiti al personale dipendente ai sensi dell'art. 59 del DPR 509/79	99	108	-9	-8,7
Concessione di mutui edilizi al personale dipendente e cessato dal servizio ai sensi dell'art. 59 del DPR 509/79	59	63	-4	-6,9%
Trasferimenti allo Stato delle economie derivanti da riduzione stanziamenti relativi a spese per consumi intermedi	673	631	42	6,6%

Le riduzioni di spesa hanno interessato principalmente le spese per il personale, le spese per i servizi di trasmissione dati forniti dal sistema pubblico di connettività (SPC), le spese per il fitto di stabili adibiti ad uffici già di proprietà trasferiti al FIP, le spese per l'assistenza informatica e per l'acquisto di macchine e attrezzature connesse con l'elaborazione automatica dei dati.

Le variazioni in aumento più significative, invece, hanno riguardato le spese per i servizi svolti da altri Enti ed organismi nazionali per l'accertamento e la riscossione di contributi, le spese per l'acquisto di programmi software connessi con la realizzazione delle procedure automatizzate e per l'acquisto di servizi specialistici a supporto dei sistemi informativi, i trasferimenti allo Stato delle economie derivanti dalla riduzione degli stanziamenti relativi a spese per consumi intermedi.



Andamento delle Gestioni amministrare

Il Rendiconto generale per l'esercizio 2016 presenta un risultato economico di esercizio negativo pari a 6.220 mln, derivante dalla somma del risultato economico positivo di 4.091 mln del comparto della gestione dei lavoratori dipendenti e del deficit di tutte le altre gestioni previdenziali complessivamente considerate pari a 10.311 mln.

Alla formazione del patrimonio netto dell'Istituto, che risulta pari a 78 mln alla fine del 2016, concorre il patrimonio netto di 51.540 mln del comparto riguardante la gestione dei lavoratori dipendenti e il deficit patrimoniale netto di 51.462 mln di tutte le altre gestioni previdenziali complessivamente considerate.

Il comparto dei fondi dei lavoratori dipendenti chiude il conto economico con un risultato economico di esercizio positivo di 4.091 mln, rispetto al disavanzo di 6.089 mln dell'anno precedente.

Tale risultato è stato determinato dalla somma tra l'avanzo del Fondo pensioni lavoratori dipendenti pari a 690 mln (nel 2015 si era registrato un disavanzo di 8.776) e dell'avanzo di 3.401 mln della Gestione prestazioni temporanee (2.687 mln di avanzo nel 2015).

Nello specifico, il saldo positivo di 690 mln del totale del FPLD è determinato dalla somma algebrica del risultato positivo del FPLD pari a 9.279 mln e dai disavanzi delle separate contabilità dei soppressi Fondi trasporti (-1.030 mln), elettrici (-1.945 mln), telefonici (-1.274 mln) ed ex INPDAI (-4.340 mln).

La situazione patrimoniale netta del comparto riguardante la gestione dei lavoratori dipendenti a fine esercizio 2016 è pari a 51.540 mln rispetto ai 47.450 mln del consuntivo 2015, derivante dalla differenza tra il deficit complessivo del FPLD pari a 138.274 mln e l'avanzo patrimoniale della Gestione prestazioni temporanee pari a 189.814 mln.

In particolare, il disavanzo del FPLD è di 38.863 mln al quale si aggiungono i deficit delle separate contabilità dei soppressi: Fondo trasporti (-21.016 mln), Fondo elettrici (-31.867 mln), Fondo telefonici (-8.053 mln) ed ex INPDAI (-38.474 mln).

Il totale del deficit dei Fondi soppressi è pari a 99.410 mln e rappresenta il 71,9% del deficit complessivo del FPLD.

Per un quadro più analitico della situazione complessiva del Fondo dei lavoratori dipendenti, vengono specificati i risultati di esercizio e le



situazioni patrimoniali del FPLD e dei soppressi fondi per gli anni 2015 e 2016.

Tabella 10 – Risultati di esercizio (in mln di euro)

GESTIONE FPLD	CONSUNTIVO 2016	CONSUNTIVO 2015	VARIAZIONE ASSOLUTA 2016 / 2015	VARIAZIONE PERCENTUALE 2016 / 2015
Totale FPLD	690	-8.776	9.465	-107,8
- Fondo Pensione Lavoratori dipendenti	9.279	-556	9.835	1768,8
- Ex Fondo Trasporti	-1.030	-1.064	34	3,2
- Ex Fondo Elettrici	-1.945	-1.921	-24	-1,2
- Ex Fondo Telefonici	-1.274	-1.313	39	2,9
- Ex INPDAl	-4.340	-3.921	-419	-10,7
Gestione Prestazioni Temporanee	3.401	2.687	714	26,5
TOTALE	4.091	-6.089	10.180	167,2

Tabella 11 – Situazione Patrimoniale (in mln di euro)

GESTIONE FPLD	CONSUNTIVO 2016	CONSUNTIVO 2015	VARIAZIONE ASSOLUTA 2016 / 2015	VARIAZIONE PERCENTUALE 2016 / 2015
TOTALE FPLD	-138.274	-138.963	690	-0,5
- Fondo Pensione Lavoratori dipendenti	-38.863	-48.142	9.279	-19,3
- Ex Fondo Trasporti	-21.016	-19.985	-1.031	-5,2
- Ex Fondo Elettrici	-31.867	-29.922	-1.945	-6,5
- Ex Fondo Telefonici	-8.053	-6.779	-1.274	-18,8
- Ex INPDAl	-38.474	-34.135	-4.339	-12,7
Gestione Prestazioni Temporanee	189.814	186.413	3.401	1,8
TOTALE	51.540	47.450	4.091	8,6

Le **altre principali Gestioni amministrare dall'INPS** presentano i seguenti risultati:

- ❖ La **Gestione degli esercenti attività commerciali** chiude con un disavanzo economico di esercizio di 1.476 mln (a fronte di un disavanzo di 2.697 mln del 2015).

La gestione, dopo aver realizzato avanzi patrimoniali fino al 2013, dal 2014 ha iniziato a registrare ogni anno disavanzi patrimoniali. A fine esercizio 2016 il disavanzo si attesta intorno ai 5.803 mln (4.327 mln nel consuntivo 2015).

- ❖ La **Gestione degli artigiani** chiude con un disavanzo economico di esercizio pari a 5.269 mln (6.510 mln del 2015), che ha determinato un disavanzo patrimoniale a fine esercizio di 61.358 mln (il disavanzo era pari a 56.089 mln nell'esercizio precedente).



- ❖ La **Gestione dei coltivatori diretti, mezzadri e coloni** registra un disavanzo economico di 3.212 mln (3.897 mln nel 2015).

Il deficit patrimoniale a fine esercizio 2016 è pari a 87.127 mln (il disavanzo era pari a 83.915 mln nel consuntivo 2015).

- ❖ La **Gestione dei parasubordinati** registra un avanzo economico di esercizio di 6.777 mln con un decremento di 779 mln di euro, rispetto a 7.556 mln del 2015.

Per effetto del risultato economico d'esercizio, l'avanzo patrimoniale a fine esercizio si attesta a 111.010 mln (104.232 mln nel consuntivo 2015).

Con riferimento alla situazione della gestione che nel complesso presenta un consistente avanzo patrimoniale, si evidenzia la progressiva contrazione del rapporto fra iscritti e pensioni che dovrà essere monitorato e valutato per gli effetti che potrà avere sulla futura sostenibilità della Gestione.

- ❖ La **Gestione pubblica** registra un risultato economico di esercizio negativo pari a 7.181 mln (4.428 mln nel precedente esercizio) e un disavanzo patrimoniale netto pari a 12.921 mln (5.740 nel consuntivo 2015). Occorre tuttavia evidenziare che la situazione patrimoniale al 31/12/2015 comprende il contributo per ripiano disavanzi per 3.500 mln di euro.

Nella tabella riepilogativa che segue (tabella 12) sono rilevati, per ciascuna contabilità autonoma, i dati relativi alla situazione patrimoniale netta al 1 gennaio 2016, il movimento economico dell'esercizio 2016 e la situazione patrimoniale netta al 31 dicembre 2016.

Si evidenzia che sul disavanzo patrimoniale della Gestione pubblica incide negativamente il disavanzo patrimoniale della Cassa pensioni dipendenti enti locali (CPDEL) pari a circa 55 miliardi di euro, in ulteriore peggioramento (8 mld) rispetto ai 47 miliardi del consuntivo 2015. Per tale Cassa occorrerebbe individuare opportuni interventi correttivi più volte auspicati dal Consiglio di Indirizzo e Vigilanza.



Tabella 12 – Situazione Gestione pubblica (in mln di euro)

CASSE E GESTIONI INPDAP	SITUAZIONE PATRIMONIALE AL 01/01/2016	MOVIMENTO ECONOMICO DELL'ANNO	SITUAZIONE PATRIMONIALE AL 31/12/2016
ENPAS	5.204	1.045	6.249
INADEL	6.718	450	7.167
ENPDEP	59	6	66
CPDEL	-47.147	-8.083	-55.230
CPI	16	-82	-65
CPUG	121	-10	111
CPS	19.637	-773	18.864
CTPS	807	0	807
Credito	8.708	242	8.950
Ex ENAM	137	24	161
Totale	-5.740	-7.181	-12.921

Nella successiva tabella n. 13 sono riportati i risultati di esercizio e le situazioni patrimoniali dei principali Fondi e Gestioni amministrati dall'INPS raffrontati con i dati relativi al consuntivo 2015.



Tabella 13 – Andamento Economico Patrimoniale delle Gestioni Amministrate* (in mln di euro)

GESTIONI E FONDI	Risultato Economico di Esercizio			Situazione Patrimoniale Netta al 31/12		
	Consuntivo 2016	Consuntivo 2015	Variazione	Consuntivo 2016	Consuntivo 2015	Variazione
	1	2	3=(1-2)	4	5	6=(4-5)
Gestioni Pensionistiche AGO	-2.490	-14.323	11.833	-181.552	-179.062	-2.490
Fondo Pensioni Lavoratori Dipendenti	690	-8.775	9.465	-138.274	-138.963	689
Gestione Colt. Diretti, coloni e mezzadri	-3.212	-3.897	685	-87.127	-83.915	-3.212
Gestione Artigiani	-5.269	-6.510	1.241	-61.358	-56.089	-5.269
Gestione Commercianti	-1476	-2.697	1.221	-5.803	-4.327	-1.476
Gestione Parasubordinati	6.777	7.556	-779	111.010	104.232	6778
Gestioni pensionistiche esclusive dell'AGO ex INPDAP**	-7.181	-4.428	-2.753	-12.921	-5.740	-7.181
Gestioni Pensionistiche sostitutive AGO	-20	-266	246	4.540	4.560	-20
Fondo volo	-155	-132	-23	-749	-594	-155
Fondo Spedizionieri doganali	0	0	0	13	13	0
Fondo Ferrovie dello Stato	0	0	0	1	1	0
Gestione speciale Poste Ital SpA	-353	-261	-92	716	1.069	-353
Gestione speciale ex Enpals	488	127	361	4559	4.071	488
Gestioni Pensionistiche integrative AGO	26	-83	109	454	428	26
Gestioni Pensionistiche Minori	-52	-66	14	-2.422	-2.371	-51
Gestione altri trattamenti economici temporanei	3.500	2.868	632	191.937	187.586	4.351
Altre gestioni	0	0	0	40	467	-427
TOTALE	-6.220	-16.297	10.077	78	5.870	-5.792

* Eventuali differenze negli importi totali sono dovuti agli arrotondamenti.

** La situazione patrimoniale al 31/12/2015 tiene conto del contributo per copertura disavanzi per 3,5 mln.



Andamento della Spesa Pensionistica e incidenza sul PIL

La spesa pensionistica dell'INPS riferita all'anno 2016, espressa in termini finanziari di competenza, è risultata pari a 258.852 mln con un lieve decremento dello 0,2% (-548 mln) rispetto a 259.400 mln del 2015.

In particolare la spesa si riferisce a:

- ❖ 246.864 mln di euro alle rate di pensione e connessi trattamenti di famiglia a carico delle gestioni previdenziali (compresi gli oneri a carico della GIAS) con un decremento dello 0,2% (-599 mln) rispetto ai 247.463 mln di euro del 2015;
- ❖ 11.989 mln di euro alle rate di pensioni erogate per conto dello Stato, con un aumento dello 0,4% (51 mln) rispetto ai 11.937 mln del 2015.

La spesa pensionistica finanziata in via principale dai contributi versati dai lavoratori e dai datori di lavoro incide sul PIL:

- ❖ per il 14,46% nel 2012;
- ❖ per il 15,00% nel 2013;
- ❖ per il 15,01% nel 2014;
- ❖ per il 15,04% nel 2015;
- ❖ per il 14,76% nel 2016.

Se si tiene conto anche della spesa erogata per conto dello Stato, la spesa pensionistica incide sul PIL:

- ❖ per il 15,17% nel 2012;
- ❖ per il 15,73% nel 2013;
- ❖ per il 15,74% nel 2014;
- ❖ per il 15,76% nel 2015;
- ❖ per il 15,48% nel 2016.

Il PIL degli anni 2015-2016 è quello previsto dal "Documento di Economia e Finanza 2017" deliberato dal Consiglio dei Ministri l'11 aprile 2017 ed è pari, per l'anno 2016, a 1.672.438 mln di euro.



Movimento delle pensioni e andamento degli iscritti

L'andamento del numero **complessivo delle pensioni** per l'anno 2016, escluse le pensioni erogate dalla Gestione invalidi civili, si riassume in:

- ◆ **18.176.706** pensioni vigenti al 31 dicembre 2015;
- ◆ **640.149** nuove pensioni liquidate;
- ◆ **802.568** pensioni eliminate;
- ◆ **18.014.287** pensioni vigenti al 31 dicembre 2016.

Con riferimento alla Gestione degli invalidi civili il numero delle pensioni vigenti al 31 dicembre 2016 è pari a 2.629.790, con un incremento del 2,7% rispetto ai 2.561.697 pensioni vigenti al 31 dicembre 2015, per un importo complessivo annuo pari a 15.889 mln di euro ed un importo medio annuo di 6.042 euro.

Nel complesso delle principali gestioni pensionistiche le pensioni vigenti pari a 18.014.287 diminuiscono dello 0,9% (-162.419) rispetto alle pensioni vigenti alla fine del 2015 (18.176.706).

Tale diminuzione è la risultante di variazioni di segno opposto, da una parte si registra un decremento del numero delle pensioni relative al Fondo pensioni lavoratori dipendenti (-1,9%) delle pensioni del Fondo Ferrovie dello Stato (-1,8%), delle pensioni dei coltivatori diretti, coloni e mezzadri (-0,9%) e delle pensioni erogate per conto dello Stato (assegni sociali, coltivatori diretti ante 1989 ecc. -2,3%); mentre dall'altra si registra un incremento delle pensioni della Gestione dei parasubordinati (+7,0%), delle pensioni degli artigiani (+0,3%), del Fondo trattamenti pensionistici degli statali CTPS (+0,6%) e degli enti locali CPDEL (+1,2%).

Per quanto riguarda le nuove pensioni liquidate nel corso del 2016, si registrano 640.149 nuove pensioni, con un decremento di 81.067 pensioni (-11,2%), rispetto alle 721.216 pensioni liquidate nel 2015.

Per le nuove liquidazioni si registrano decrementi delle pensioni liquidate per quasi tutti i fondi e le gestioni, in particolare per le pensioni erogate dal Fondo pensioni lavoratori dipendenti (-10,2%), per conto dello Stato (-21,7%), per i lavoratori autonomi (-11,7%) e per i parasubordinati (-10,4%).

Le pensioni eliminate nel 2016 sono state complessivamente 802.568 con un decremento di 46.585 (-5,5%) rispetto alle 849.153 pensioni eliminate nel 2015.



Le eliminazioni hanno riguardato principalmente le pensioni dei lavoratori autonomi con un incremento di 2.944 (+1,9%), le pensioni dei lavoratori dipendenti con un decremento di 36.951 (-6,1%), e le pensioni della Gestione interventi dello Stato con un decremento di 13.507 (-16,1%).

Nella tabella che segue vengono evidenziati i dati relativi al **movimento delle pensioni** delle principali gestioni con le variazioni delle pensioni vigenti a fine esercizio 2016 rispetto ai dati del 2015.

Tabella 14 – Situazione Pensioni vigenti

GESTIONI E FONDI	PENSIONI VIGENTI 31/12/2015	PENSIONI LIQUIDATE 2016	PENSIONI ELIMINATE 2016	PENSIONI VIGENTI 31/12/2016	VARIAZIONE PENSIONI VIGENTI 2016 / 2015	
					N°	%
LAVORATORI DIPENDENTI	12.320.503	419.422	567.937	12.171.987	-148.516	-1,2
- di cui FPLD (al netto ex fondi)	8.546.312	280.272	448.711	8.377.873	-168.439	-1,9
- di cui ex INPDAP	2.863.744	111.389	84.224	2.890.909	27.165	0,9
- di cui ex ENPALS	58.210	2.269	2.475	58.004	-206	-0,4
GESTIONE PARASUBORDINATI	361.232	32.220	6.903	386.549	25.317	7,0
GESTIONE ARTIGIANI	1.661.182	65.542	60.520	1.666.204	5.022	0,3
GESTIONE COMMERCianti	1.393.301	51.014	54.525	1.389.790	-3.511	-0,3
GESTIONE CD-CM	1.194.280	30.747	41.208	1.183.819	-10.461	-0,9
ALTRE GESTIONI	1.246.208	41.204	71.474	1.215.938	-30.270	-2,4
TOTALE	18.176.706	640.149	802.568	18.014.287	-162.419	-0,9

Nel Rendiconto generale 2016 il **numero degli iscritti** alle gestioni pensionistiche risulta essere pari a **22.115.252**, con un incremento di 275.953 unità rispetto ai 21.839.299 del 2015 (+1,3%).

L'andamento del numero degli iscritti delle varie gestioni è esposto nella tabella 15, con le relative variazioni in termini assoluti e percentuali rispetto ai dati consuntivi del 2015. A partire dal consuntivo 2016 si fa riferimento al numero medio annuo degli iscritti, come suggerito dalla



Commissione economico finanziaria, poiché si è ritenuto che tale indicatore abbia un livello di affidabilità superiore rispetto al dato rilevato alla fine di ogni anno. Anche per i dati relativi al 2015 è stata effettuata la medesima stima per rendere i dati omogenei e quindi confrontabili.

Tabella 15 – Andamento del numero degli iscritti ai Fondi / Gestioni

GESTIONI E FONDI	Consuntivo 2015	Consuntivo 2016	Variazioni assolute 2016/2015	Variazioni % 2016/2015
LAVORATORI DIPENDENTI	16.656.724	17.076.843	420.120	2,5
- di cui FPLD (al netto ex fondi)	12.802.300	13.228.500	426.200	3,3
- di cui ex INPDAP	3.283.127	3.284.500	1.373	0,1
- di cui ex ENPALS	138.200	147.300	9.100	6,6
GESTIONE PARASUBORDINATI*	856.000	759.000	-97.000	-11,3
GESTIONE ARTIGIANI	1.698.663	1.661.627	-37.036	-2,2
GESTIONE COMMERCianti	2.159.160	2.151.220	-7.940	-0,4
GESTIONE CD-CM	448.523	446.907	-1.616	-0,4
FONDO CLERO	18.450	17.890	-560	-3,0
FONDO ex SPORTASS	670	631	-39	-5,8
ASSICURAZIONI FACOLTATIVE	1.109	1.134	25	2,3
TOTALE ISCRITTI	21.839.299	22.115.252	275.953	1,3

*Include anche i Contribuenti che versano in altra/e gestione/i.

Gli incrementi maggiori nel numero degli iscritti si rilevano nel Fondo pensioni lavoratori dipendenti al netto delle contabilità separate (+426.000 unità) e nel Fondo dei lavoratori dello spettacolo e degli sportivi professionisti (+9.100 unità), mentre risultano in diminuzione gli iscritti alla Gestione separata (-97.000 unità) e gli iscritti al comparto del



lavoro autonomo (complessivamente -46.592 unità).

Segue una tabella con il dettaglio del numero degli iscritti e delle pensioni relative alle singole contabilità separate confluite nel FPLD.

16 Tabella – Iscritti /Pensioni F.P.L.D.

FONDI	CONSUNTIVO 2015		CONSUNTIVO 2016	
	Iscritti	Pensioni	Iscritti	Pensioni
- EX FONDO TRASPORTI	103.700	104.987	103.100	103.403
- EX FONDO ELETTRICI	31.270	98.486	29.500	98.072
- EX FONDO TELEFONICI	45.960	74.316	45.540	74.842
- EX INPDAI	31.850	127.498	29.810	127.884
TOTALE CONTABILITÀ SEPARATE	212.780	405.287	207.950	404.201
F.P.L.D.	12.802.300	8.546.312	13.228.500	8.377.873
TOTALE	13.015.080	8.951.599	13.436.450	8.782.074



Andamento delle pensioni e sostenibilità della spesa pensionistica

Per quanto riguarda l'andamento del numero degli iscritti e delle pensioni relative alle principali gestioni pensionistiche per il periodo 2013/2016, si illustra di seguito il trend del gettito contributivo e della spesa per prestazioni istituzionali, il rapporto tra il numero di iscritti e delle pensioni e dei contributi incassati rispetto alle prestazioni erogate.

Si fa presente che i dati relativi al numero di iscritti si riferiscono per gli anni 2013-2014 al numero degli iscritti rilevati alla fine dell'anno, mentre per gli anni 2015-2016 si fa riferimento al numero medio annuo, poiché si ritiene che tale informazione presenti un maggiore livello di affidabilità.

Si precisa, altresì, che i contributi sono comprensivi delle quote di partecipazione degli iscritti e dei trasferimenti dalla GIAS (per sgravi e decontribuzioni) e da altre gestioni dell'INPS (per il solo Fondo pensioni lavoratori dipendenti).

Le prestazioni pensionistiche, invece, sono costituite da rate di pensione a carico della gestione, al netto degli oneri pensionistici assistenziali a carico della GIAS.

Dall'analisi della tabella 17 si rileva per il Fondo pensioni lavoratori dipendenti un miglioramento sia del rapporto contributi/prestazioni che si attesta, nel 2016 a 1,05, sia del rapporto tra iscritti/pensioni che passa dall'1,40 del 2013 all'1,53 del 2016.

Nella Gestione artigiani è in lieve diminuzione il rapporto iscritti/pensioni (pari a 1,00 nel 2016), mentre migliora il rapporto contributi/prestazioni che si attesta a 0,71 nel 2016 (era pari a 0,68 nel 2015).

La Gestione commercianti registra una sostanziale stabilità nel rapporto iscritti/pensioni pari a 1,55 nel 2016, mentre il rapporto contributi/prestazioni registra un lieve miglioramento passando da 1,03 del 2013 a 1,09 del 2016.

La Gestione coltivatori diretti, coloni e mezzadri fa registrare una sostanziale stabilità in entrambi i rapporti che si attestano tuttavia su valori molto bassi. Il rapporto iscritti/pensioni risulta pari a 0,38 (era dello stesso valore nel 2013) e il rapporto contributi/prestazioni risulta pari a 0,30 (era 0,28 nel 2015).

Per il Fondo volo si registra un miglioramento nel rapporto iscritti/pensioni che nel 2016 risulta pari a 1,52 (era 1,44 nel 2015) mentre il rapporto contributi/prestazioni ha un andamento altalenante nel periodo di



riferimento attestandosi a 0,42 nel 2016 (era di 0,50 nel 2013).

Tabella 17 – Rapporto iscritti/pensioni e contributi/prestazioni (in mln di euro)

ANNO	CONTRIBUTI		PENSIONI		RAPPORTO ISCRITTI PENSIONI	RAPPORTO CONTRIBUTI PRESTAZIONI
	ISCRITTI	IMPORTO	NUMERO	IMPORTO		
FONDO PENSIONE LAVORATORI DIPENDENTI*						
2013	12.963.250	112.862	9.258.711	111.888	1,40	1,01
2014	12.950.310	112.608	9.113.540	112.148	1,42	1,00
2015	13.015.080	112.828	8.951.599	111.665	1,45	1,01
2016	13.436.450	117.098	8.782.074	111.433	1,53	1,05
GESTIONE ARTIGIANI						
2013	1.772.677	8.114	1.639.469	11.863	1,08	0,68
2014	1.736.086	8.222	1.645.881	11.893	1,05	0,69
2015	1.698.663	8.227	1.661.182	12.012	1,02	0,68
2016	1.661.627	8.464	1.666.204	11.867	1,00	0,71
GESTIONE COMMERCIANTI						
2013	2.193.118	9.933	1.389.691	9.682	1,58	1,03
2014	2.172.825	10.170	1.389.386	9.791	1,56	1,04
2015	2.159.160	10.336	1.393.301	9.886	1,55	1,05
2016	2.151.220	10.750	1.389.790	9.873	1,55	1,09
GESTIONE COLTIVATORI DIRETTI						
2013	457.261	1.165	1.203.577	4.361	0,38	0,27
2014	453.108	1.218	1.199.968	4.449	0,38	0,27
2015	448.523	1.227	1.194.280	4.433	0,38	0,28
2016	446.907	1.252	1.183.819	4.131	0,38	0,30
FONDO VOLO						
2013	9.596	148	6.436	296	1,49	0,50
2014	9.610	116	6.593	295	1,46	0,39
2015	9.965	148	6.895	297	1,44	0,50
2016	10.700	128	7.028	305	1,52	0,42
GESTIONE PUBBLICA						
2013	3.039.536	55.688	2.812.575	62.121	1,08	0,90
2014	3.225.629	55.571	2.838.799	61.856	1,14	0,90
2015	3.283.127	55.333	2.863.744	62.036	1,15	0,89
2016	3.284.500	55.510	2.890.909	63.451	1,14	0,87
GESTIONE SPORT SPETTACOLO						
2013	272.166	1.161	54.545	862	4,99	1,35
2014	262.717	1.123	58.591	865	4,48	1,30
2015	138.200	1.267	58.210	869	2,37	1,46
2016	147.300	1.147	58.004	877	2,54	1,31

* Comprensivo delle contabilità separate



La Gestione pubblica presenta per l'anno 2016 un lieve peggioramento sia del rapporto iscritti/pensioni, pari a 1,14 (1,15 nell'anno precedente), sia del rapporto contributi/prestazioni, che passa da 0,89 del 2015 a 0,87 nel 2016. Si rammenta che dal 2014 sono state modificate le modalità di definizione relative all'assicurato in quanto, per la prima volta, sono stati considerati tra gli iscritti anche i lavoratori a tempo determinato.

La Gestione dei lavoratori dello spettacolo e degli sportivi professionisti presenta un miglioramento, rispetto all'anno precedente, del rapporto iscritti/pensioni che si attesta a 2,54 (era 2,37 nel 2015), mentre registra un peggioramento nel rapporto contributi/prestazioni pari a 1,31 nel 2016 (era 1,46 nel 2015).



Il Bilancio per Missioni e Programmi

Il Bilancio per missioni e programmi è stato elaborato sulla base delle indicazioni del Ministero dell' economia e delle finanze (MEF) che, con circolare n. 31 del 14 novembre 2008, disponeva che i bilanci previsionali degli enti previdenziali pubblici, a partire dall'anno 2009, avrebbero dovuto essere accompagnati da appositi documenti contabili idonei a consentire l'esposizione delle poste secondo il criterio funzionale della spesa, analogamente a quanto previsto per il bilancio dello Stato.

Il successivo decreto legislativo n. 91 del 31 maggio 2011, al fine di dare attuazione al processo di armonizzare dei bilanci delle pubbliche amministrazioni disposto dalla legge 31 dicembre 2009, n. 196, ha definito i criteri per la specificazione e classificazione delle spese nel bilancio per missioni e programmi.

Con decreto del Presidente del consiglio dei ministri del 12 dicembre 2012 sono stati definiti i criteri e le modalità di uniforme classificazione delle missioni. Ciascuna amministrazione pubblica, previa indicazione dell'amministrazione vigilante individua, tra le missioni del bilancio dello Stato, quelle maggiormente rappresentative delle finalità istituzionali, delle funzioni principali e degli obiettivi strategici dalla stessa perseguite.

Le missioni individuate per l'attività dell'Istituto, ai fini della predisposizione dell'allegato 6 del decreto del Ministero dell'economia e delle finanze del 1 ottobre 2013 sono: politiche previdenziali, diritti sociali politiche sociali e famiglia, politiche per il lavoro, servizi istituzionali e generali delle pubbliche amministrazioni, servizi per conto terzi e partite di giro, fondi da ripartire e debiti di finanziamento.

Per la definizione dei programmi sottostanti ciascuna missione la norma prevede che si tenga conto della specificità dell'Ente e delle attività e funzioni svolte dallo stesso in ambito economico e sociale. L'Istituto aveva avviato un tavolo tecnico di confronto con i Ministeri vigilanti, nel quale i programmi individuati sono stati raccordati con i gruppi COFOG di II livello per la classificazione internazionale della spesa pubblica in applicazione del Sistema dei conti europeo (SEC 2010).

In tale attività di revisione è stato coinvolto anche il Consiglio di Indirizzo e Vigilanza che, con propria deliberazione n. 17 del 22 dicembre 2015, aveva delineato le linee di indirizzo per la classificazione dei programmi nell'ambito di ciascuna missione. Tali linee di indirizzo non risultano, a tutt'oggi, ancora attuate.

Si riporta di seguito il bilancio per missioni e programmi relativo all'anno 2016.



Tabella 18 – Bilancio per Missioni e Programmi - Uscite - in mln di €

MISSIONE 1 – Politiche previdenziali	COMPETENZA	CASSA
1.1 Programma - Pensioni lavoratori dipendenti del settore privato	115.541.139.410,71	115.214.298.663,53
1.2 Programma - Pensioni lavoratori dipendenti del settore pubblico	58.743.384.240,07	58.741.573.926,84
1.3 Programma - Pensioni lavoratori autonomi	26.578.531.937,08	26.501.129.905,51
1.4 Programma - Spesa pensionistica a carico dello Stato	49.540.755.708,95	49.511.291.904,11
1.5 Programma - TFR e TFS Lavoratori dipendenti settore pubblico	4.369.477.616,74	4.367.130.255,82
1.6 Programma - Altre spese di tipo previdenziale	1.159.406.931,18	1.149.212.077,16
TOTALE MISSIONE 1	255.932.695.844,73	255.484.636.732,97
MISSIONE 2 – Diritti sociali, politiche sociali e famiglia	COMPETENZA	CASSA
2.1 Programma - Assegni ed indennità di accompagnamento	17.376.064.481,44	17.184.194.575,21
2.2 Programma - Assegni sociali	4.054.256.290,51	4.052.143.131,85
2.3 Programma - Sostegno alla famiglia	7.593.592.266,15	7.583.398.814,95
2.4 Programma - Sostegno della maternità e congedi parentali	2.267.705.206,12	2.254.528.086,59
2.5 Programma - Prestazioni creditizie e sociali	6.084.602.466,37	6.015.067.367,65
TOTALE MISSIONE 2	37.376.220.710,59	37.089.331.976,26
MISSIONE 3 – Politiche per il lavoro	COMPETENZA	CASSA
3.1 Programma - Disoccupazione e mobilità	12.081.157.540,71	12.061.079.337,26
3.2 Programma - Integrazioni salariali (CIGO e CIGS)	2.259.684.489,17	2.203.794.285,56
3.3 Programma - Malattia	1.877.001.830,02	1.862.914.395,60
3.4 Programma - Incentivi all'occupazione	15.615.705.161,22	15.616.194.054,37
3.5 Programma - TFR e crediti da lavoro da imprese insolventi	7.150.660.077,28	7.145.489.038,22
3.6 Programma - Prestazioni di agevolazione all'esodo	665.335.598,41	663.732.246,12
3.7 Programma - Interventi per il reinserimento e ricollocazione	731.105.012,11	730.454.945,93
TOTALE MISSIONE 3	40.380.649.708,92	40.283.658.303,06
MISSIONE 4 – Servizi istituzionali e generali	COMPETENZA	CASSA
4.1 Programma - Indirizzo politico-amministrativo	3.709.662,54	2.906.385,84
4.2 Programma - Sistemi informativi	290.549.130,96	301.037.187,38
4.3 Programma - Risorse umane	2.234.192.292,45	2.334.530.766,52
4.4 Programma - Acquisizione beni e servizi	407.106.841,54	363.901.129,87
4.5 Programma - Valorizzazione patrimonio da reddito	763.149.024,63	758.077.331,30
4.6 Programma - Politiche di efficientamento e razionalizzazione risorse	922.029,86	686.049,60
4.7 Programma - Trasferimenti allo Stato delle economie di spesa	785.546.797,66	785.546.797,66
4.8 Programma – Interventi per servizi istituzionali	829.343.835,35	808.095.633,02
TOTALE MISSIONE 4	5.314.519.614,99	5.354.781.281,19
MISSIONE 5 – Servizi per conto terzi e partite di giro	COMPETENZA	CASSA
5.1 Programma - Riversamento ritenute fiscali e previdenziali	54.292.366.701,04	54.214.500.712,32
5.2 Programma - Pagamenti da rapporti con Enti ed Organizzazioni	558.077.305,11	558.239.544,31
5.3 Programma - Fondo di Tesoreria TFR	2.450.206.839,52	2.450.206.839,52
5.4 Programma Servizi per conto terzi	7.528.613.803,75	7.329.823.253,17
TOTALE MISSIONE 5	64.829.264.649,42	64.552.770.349,32
MISSIONE 6 – Fondi da ripartire	COMPETENZA	CASSA
6.1 Programma – Fondi di riserva	0	0
6.2 Fondi da assegnare	0	0
TOTALE MISSIONE 6	0	0
MISSIONE 7 – Debiti di finanziamento	COMPETENZA	CASSA
7.1 Programma – Anticipazioni da bilancio dello Stato	3.993.330.395,00	0,00
7.2 Programma – Anticipazione Tesoreria Stato e altre anticipazioni	17.957.899,89	17.959.056,26
TOTALE MISSIONE 7	4.011.288.294,89	17.959.056,26
TOTALE USCITE	407.844.638.823,54	402.783.137.699,06



INCIDENZA SUL PIL DELLA SPESA PENSIONISTICA

Per comprendere meglio quanto incide sul PIL la spesa per prestazioni, così come suddivisa nel Bilancio per missioni e programmi, nella seguente tabella viene indicata l'incidenza percentuale delle missioni distinte per Missione politiche previdenziali, Missione diritti sociali, politiche sociali e famiglia e Missione politiche per il lavoro.

Il PIL dell'anno 2016 è quello previsto nel "Documento di Economia e Finanza 2017" deliberato dal Consiglio dei Ministri l'11 aprile 2017 ed è pari a 1.672.438 mln.

Tabella 19 – Incidenza spesa per prestazioni sul PIL (in mln di €)

MISSIONI	COMPETENZA	INCIDENZA PERCENTUALE SUL PIL
Missione Politiche previdenziali	255.933	15,3
Missione Diritti sociali, politiche sociali e famiglia	37.376	2,2
Missione Politiche per il lavoro	40.381	2,4
TOTALE	333.690	19,9

Raffrontando le uscite per prestazioni previdenziali con il PIL nominale si rileva che la missione "politiche previdenziali" incide per il 15,3% sul prodotto interno lordo del nostro Paese.



Considerazioni finali

A conclusione dei lavori istruttori inerenti l'esame del Rendiconto generale dell'INPS per l'anno 2016, la Commissione Economico Finanziaria ribadisce le criticità già evidenziate più volte in sede di approvazione dei bilanci dell'Istituto in merito alla necessità che l'Amministrazione ponga in essere tutte le iniziative finalizzate a:

- ✓ avviare l'attività ispettiva nei confronti della Pubblica Amministrazione al fine di conoscerne la reale situazione contributiva;
- ✓ svolgere un'attività di controllo e verifica sull'intero patrimonio immobiliare dell'Istituto che continua a registrare risultati economici d'esercizio negativi;
- ✓ adottare le linee di indirizzo emanate dal Consiglio di Indirizzo e Vigilanza, con propria deliberazione n. 17 del 22 dicembre 2015, per la predisposizione del Bilancio per missioni e programmi.

La Commissione, inoltre, condivide le osservazioni formulate nella relazione del Collegio dei Sindaci e, in particolare, quelle relative alla necessità di:

- ✓ iscrivere e quantificare uno specifico fondo per rischi e oneri relativo al contenzioso in essere presso l'Istituto, al fine di fronteggiare il rischio di soccombenza nei giudizi instaurati;
- ✓ verificare la sussistenza dei presupposti giuridici e contabili che giustificano il mantenimento dei residui attivi e passivi anche in considerazione dell'impatto sul risultato complessivo di amministrazione;
- ✓ pianificare le spese informatiche anche al fine di intraprendere *"iniziative dirette alla reinternalizzazione delle competenze professionali in materia"*;
- ✓ razionalizzare la spesa attraverso il miglioramento dell'attività negoziale dell'Istituto.



Tutto ciò premesso e tenuto conto:

- della documentazione che costituisce il Rendiconto generale 2016, in particolare della relazione del Direttore generale e della relazione sulla gestione del Presidente, cui si rimanda per un esame più analitico;
- della relazione del Collegio dei Sindaci e delle loro osservazioni e considerazioni finali;
- delle considerazioni conclusive contenute nella presente Relazione, che evidenziano il permanere e l'aggravarsi di criticità, peraltro più volte segnalate nei precedenti referti di approvazione dei bilanci dell'Istituto, e che a tutt'oggi, non trovano adeguate soluzioni;

è stato predisposto l'allegato schema di deliberazione.

INPS – UFF. SEGR. OO.CC. – PERVENUTO IL 19.10.2017.

Il Segretario

ISTITUTO NAZIONALE DELLA PREVIDENZA SOCIALE

DELIBERAZIONE N. 29

Oggetto: Rendiconto generale dell'INPS per l'anno 2016.

IL CONSIGLIO DI INDIRIZZO E VIGILANZA

(Seduta del 24 ottobre 2017)

Visti gli articoli 9 e 20 della legge 9 marzo 1989, n. 88;

Visto l'art. 3, comma 4, del decreto legislativo 30 giugno 1994, n. 479, modificato dall'art. 17, comma 23, della legge 15 maggio 1997, n. 127;

Visto l'art. 4, comma 2, del D.P.R. 24 settembre 1997, n. 366;

Visto l'art. 2, comma 1, del D.P.R. 9 novembre 1998, n. 439;

Visto il DPR 27 febbraio 2003, n. 97, avente ad oggetto il "*Regolamento concernente l'amministrazione e la contabilità degli enti pubblici di cui alla legge 20 marzo 1975, n.70*";

Visto l'articolo 37 del "*Regolamento per l'Amministrazione e la Contabilità dell'Istituto Nazionale della Previdenza Sociale*", approvato con deliberazione n. 172 dal Consiglio di Amministrazione nella seduta del 18 maggio 2005;

Visto il D.P.C.M. dell'8 agosto 2013 di ricostituzione del Consiglio di Indirizzo e Vigilanza dell'INPS;

Visto l'articolo 41, comma 1, del decreto-legge 24 aprile 2014, n. 66 che stabilisce che, a decorrere dall'esercizio 2014, alle Relazioni ai bilanci consuntivi delle pubbliche amministrazioni, di cui all'articolo 1, comma 2, del decreto legislativo 30 marzo 2001, n. 165, è allegato un prospetto, sottoscritto dal rappresentante legale e dal responsabile finanziario, attestante l'importo dei pagamenti relativi a transazioni commerciali effettuati dopo la scadenza dei

Il Segretario

termini previsti dal decreto legislativo 9 ottobre 2002, n. 231, nonché l'indicatore annuale di tempestività dei pagamenti di cui all'articolo 33 del decreto legislativo 14 marzo 2013, n. 33;

Vista la deliberazione n. 24 del 18 luglio 2017 con la quale il CIV ha approvato il riaccertamento dei residui attivi e passivi esistenti al 31 dicembre 2015 e l'eliminazione dallo stato patrimoniale dei crediti inesigibili non aventi natura di residui;

Vista la determinazione n. 127 del 28 luglio 2017 con la quale il Presidente dell'INPS ha predisposto e trasmesso al CIV il rendiconto generale per l'esercizio 2016;

Vista la documentazione di cui si compone il bilancio consuntivo 2016;

Vista la Relazione sulla gestione del Presidente dell'Istituto al bilancio consuntivo per l'anno 2016;

Tenuto conto dell'esigenza di istituire nuovi capitoli e di variarne altri, ai sensi dell'art. 9, comma 6, del Regolamento per l'amministrazione e la contabilità dell'Istituto, come specificato nell'unito elenco (Allegato n. 1);

Preso atto che al rendiconto 2016 è allegato un prospetto attestante l'importo dei pagamenti relativi a transazioni commerciali effettuate dopo la scadenza dei termini previsti dal decreto legislativo n. 231/2002, risultato pari, per l'anno 2016, a circa 456 milioni di euro, nonché l'indicatore annuale di tempestività dei pagamenti risultato pari a 12,72 giorni;

Preso atto che per le spese obbligatorie si sono verificate, rispetto agli stanziamenti di bilancio, eccedenze d'impegno per un totale di euro 7.161.082.667,61, evidenziate nell'allegato C) della Relazione del Direttore generale (Allegato n. 2);

Considerato che i risparmi realizzati sulle spese di funzionamento in applicazione di diversi provvedimenti legislativi, sono risultati pari, nel 2016, a circa 735 mln di euro e che tale importo è stato riversato al bilancio dello Stato;

Rilevato che, per effetto dell'applicazione di diversi provvedimenti legislativi di contenimento delle spese, l'importo dei predetti risparmi è considerevolmente aumentato nel corso degli ultimi anni ed è destinato ad accrescersi

ulteriormente, raggiungendo un livello tale da poter compromettere la funzionalità dell'Istituto;

Rilevata la necessità di una attenta valutazione della consistenza effettiva della massa dei residui rilevata alla fine dell'esercizio 2016, al fine di ridurre il rischio di eventuali ridimensionamenti dell'avanzo di amministrazione che potrebbe incidere negativamente sui futuri risultati dell'Istituto;

Rilevato altresì il considerevole assottigliamento del patrimonio netto dell'Istituto che nel consuntivo 2016 si è ridotto a 78 milioni di euro;

Ribadita la necessità di:

- sottoporre ad un attento monitoraggio tutti i Fondi e le Gestioni previdenziali amministrate dall'INPS;
- predisporre un'adeguata pianificazione delle spese per l'informatica anche allo scopo di reinternalizzare i servizi appaltati all'interno dell'Ente;
- programmare un'intensa attività ispettiva nei confronti delle amministrazioni pubbliche al fine di verificare lo scostamento tra il dovuto e il versato;
- applicare specifiche percentuali di svalutazione dei crediti contributivi distintamente per ciascun anno di riferimento del credito oggetto di svalutazione;

Tenuto conto della Relazione del Collegio dei Sindaci che, fatte salve le osservazioni e le segnalazioni formulate, esprime parere favorevole all'approvazione del bilancio consuntivo dell'INPS per l'anno 2016;

Vista la propria Relazione istruttoria al bilancio consuntivo 2016 che costituisce parte integrante della presente deliberazione,

DELIBERA

- **di ratificare** l'istituzione e la variazione dei capitoli di cui all'unito elenco che fa parte integrante della presente deliberazione (Allegato n. 1);
- **di approvare**, per le spese obbligatorie, le eccedenze di impegno rispetto agli stanziamenti di bilancio (Allegato n. 2);
- **di approvare**, con le osservazioni e i rilievi di cui in premessa, il


Il Segretario

Rendiconto generale per l'anno 2016 come predisposto e trasmesso dal Presidente con la determinazione n. 127 del 28 luglio 2017 che, in linea con quanto indicato dall'art. 37 del "Regolamento per l'Amministrazione e la Contabilità dell'Istituto Nazionale della Previdenza Sociale" è costituito dai seguenti documenti:

- rendiconto finanziario "decisionale",
- rendiconto finanziario "gestionale",
- conto economico,
- quadro di riclassificazione dei risultati economici,
- stato patrimoniale,
- tabella dimostrativa del risultato di amministrazione,
- conto economico e stato patrimoniale delle gestioni previdenziali e c/terzi,
- conto economico e stato patrimoniale delle gestioni e dei fondi amministrati dall'Istituto,
- Relazione del Direttore generale,
- allegati alla relazione del Direttore generale, ivi compresa l'attestazione di tempestività dei pagamenti,
- bilancio per missioni e programmi,
- rendiconto finanziario "decisionale" e "gestionale" secondo il piano dei conti integrato delle amministrazioni pubbliche (DPR 132/2013).

La presente deliberazione sarà trasmessa ai Ministeri vigilanti ai sensi di legge.

IL SEGRETARIO
(Gaetano CORSINI)



IL PRESIDENTE
(Pietro IOCCA)



Allegato n. 1

RENDICONTO 2016

ELENCO DELLE VARIAZIONI AL PIANO DEI CAPITOLI

Capitoli di entrata di nuova istituzione

Nell'ambito della UPB "Risorse strumentali":

Nuovo Capitolo	Descrizione	
5E1307021	Proventi derivanti dall'attività di vendita dell'energia elettrica prodotta in esubero da impianti fotovoltaici di cui all'art. 5, comma 5.6 lettera c) del testo integrato delle modalità e delle condizioni tecnico-economiche per lo scambio sul posto tariffe omni comprensive da attività commerciale e da ritiro dedicato (decreto mise 5 luglio 2012)	
5E1310031	Contributo percepito a titolo di tariffa per l'incentivazione della produzione di energia elettrica dalla fonte solare - impianti fotovoltaici- ovvero tariffa premio e onnicomprensiva, provento derivante da scambio energia sul posto (decreto legislativo 29 dicembre 2003, n. 387, decreto legislativo 3 marzo 2011, n. 28, decreto mise del 5 luglio 2012 (c.d. Quinto conto energia)	
5E1310032	Entrate derivanti dall'applicazione dell'art. 43-bis del decreto legge 30 dicembre 2008, n. 207, convertito con legge 27 febbraio 2009, n. 14 (ripartizione del prezzo differito tra gli enti proprietari degli immobili oggetto di cartolarizzazione scip 1 e scip 2), per disponibilità liquide giacenti presso la tesoreria centrale dello stato	

Nell'ambito della UPB "Altre strutture di Direzione generale":

Nuovo Capitolo	Descrizione	
8E1203228	Contributo dello stato a copertura dell'onere per l'erogazione dell'indennità naspi ai lavoratori stagionali dei settori produttivi del turismo e degli stabilimenti termali - art. 43, comma 4 del decreto legislativo n. 148/2015	
8E1203608	Contributo dello stato a copertura dell'onere per la cassa integrazione salariale straordinaria ai lavoratori delle aziende sottoposte a sequestro o confisca nonché ai lavoratori delle imprese nei confronti dei quali sia stata emessa una informazione antimafia interdittiva - art. 44, comma 11 del decreto legislativo n. 148/2015	
8E1203609	Contributo dello stato a copertura dell'onere sostenuto nell'ambito della solidarietà difensiva a favore dell'ILVA di Genova Cornigliano - art. 1, comma 6-decies del decreto legge n. 191/2015 convertito in legge n. 13/2016.	

Capitoli di entrata variati nell'oggetto

Nell'ambito della UPB "Prestazioni a sostegno del reddito":

Capitolo Variato	Nuova descrizione	
3E1101027	Contributo addizionale ex art. 12, legge n. 164/1975 ed ex art. 8, legge n. 427/75 e art. 5 del decreto legislativo del 14 settembre 2015, n. 148 su integrazioni salariali ordinarie e straordinarie erogate direttamente ai lavoratori o rimborsate ad aziende sospese o cessate	

Nell'ambito della UPB "Altre strutture di Direzione generale":

Capitolo Variato	Nuova descrizione	
8E1203415	Rimborso dello stato di oneri derivanti da assegni a nuclei familiari concessi dai comuni - art. 65, della legge n. 448/1998 e successive modificazioni e art. 13, della legge n. 97/2013 e art. 1, comma 130 della legge n. 190/2014	
8E1203712	Contributo dello stato a carico del fondo per l'occupazione a copertura degli sgravi contributivi concessi con i contratti di solidarietà di cui all'art. 6, comma 4, del d.l. n. 510/1996 convertito nella legge n. 608/1996 e all'art. 5, comma 1, del decreto legge 20 marzo 2014, n. 34, convertito con modificazioni dalla legge 16 maggio 2014, n. 78	
8E1203724	Contributo dello stato a copertura dell'onere per l'incentivo ai datori di lavoro, per l'assunzione di giovani ammessi al "programma operativo nazionale per l'attuazione dell'iniziativa europea per l'occupazione dei giovani" ("programma garanzia giovani") - decreto direttoriale del ministero del lavoro e delle politiche sociali n. 1709 del 08/08/2014 e n. 63 del 02/12/2014 e decreto direttoriale del ministero del lavoro e delle politiche sociali n. 16l de 03/02/2016 modificato dal decreto direttoriale n. 79 dell'08/04/2016	

Capitoli di uscita variati nell'oggetto

Nell'ambito della UPB "Altre strutture di Direzione generale":

Capitolo Variato	Nuova descrizione	
8U1206105	Trasferimento all'agenzia nazionale per le politiche attive del lavoro (ANPAL) e alle regioni e province autonome di somme non erogate dall'istituto ai sensi dell'art. 21, comma 13 e dell'art. 24, comma 3 del decreto legislativo n. 150/2015	*

* Capitolo di natura obbligatoria

Allegato n. 2

Elenco dei capitoli delle spese obbligatorie che presentano un'eccedenza degli impegni sulle previsioni definitive

Capitolo	Denominazione Capitolo	Previsioni definitive	Somme impegnate	Scostamenti	Note
UPB 1 - Entrate					
1U1206029	Incentivo straordinario ai datori di lavoro per creazione di rapp. lav. Stabili o di durata ampia in favore Uomini under 30 e Donne Dm 5/10/2012 – art 24 L214/11	0,00	3.095.948,97	3.095.948,97	Importo non quantificato a preventivo
1U1206031	Incentivo ai datori di lavoro che assumono con contratto a tempo pieno e indeterminato lavorat. Beneficiari aspi - art. 7, c. 5, lett. b), d.l. 76/2013	2.100.000,00	5.823.197,50	3.723.197,50	Previsione sottostimata
1U1206032	Trasferimento ai fondi di previdenza complementare delle somme non utilizzate per erogazione prestazioni fondo d.i. 351/2000-d.i. n. 68157/2012	0,00	14,87	14,87	Importo non quantificato a preventivo
1U1206033	Incentivo ai datori di lavoro per l'assunzione di giovani ammessi al "programma garanzia giovani" - d.d. mlps n. 1709/2014, n. 63/2014 e n. 16/2016	50.000.000,00	134.772.112,78	84.772.112,78	Previsione sottostimata
1U1206036	Incentivo ai datori di lavoro per l'assunzione di lavoratori disabili con capacità lavorative ridotte, art.13 l.68/99 come modificata da art.10 dlgs 151/15	0,00	5.203.144,99	5.203.144,99	Importo non quantificato a preventivo
1U1206043	Finanziamenti a previdenza complementare	19.100.000,00	25.407.570,72	6.307.570,72	Previsione sottostimata
1U1206064	Contributi alle imprese e soc. Coop. che assumono giovani genitori iscritti alla banca dati c/o Ministero gioventù dm 19 novembre 2010	0,00	7.389.186,35	7.389.186,35	Importo non quantificato a preventivo

1U1206066	Contributo ai datori di lavoro che assumono lavoratori disoccupati non agricoli, ai sensi dell'art.2 comma 151 della legge 23 dicembre 2009, n. 191	0,00	62.995,73	62.995,73	Importo non quantificato a preventivo
1U1206069	Contributo alle aziende a copertura trattamenti aggiuntivi di malattia per i lavoratori pubblici ser vizi di trasporto - art.3 d.i. 14666/2007	0,00	2.202.687,23	2.202.687,23	Importo non quantificato a preventivo
1U1206071	Contributo ai datori di lavoro che assumono lavoratori destinatari del programma pari ai sensi del d .d.m. lavoro n. 668 del 18 marzo 2005 e successivi	0,00	16.059,45	16.059,45	Importo non quantificato a preventivo
1U1206073	Incentivo ai datori di lavoro che assumono lavoratori destinatari di ammortizzatori sociali in deroga - art.7-ter, comma 7, legge n.33/2009	0,00	166.616,46	166.616,46	Importo non quantificato a preventivo
1U1206079	Contributo a datori di lavoro e a soc. Fornitura lav. Temporaneo a sostegno ricollocazione lavorativa di lavoratori impegnati in lavori socialmente utili	25.000,00	141.342,35	116.342,35	Previsione sottostimata
1U1206086	Contributo ai datori di lavoro che assumono personale ad incremento dei livelli occupazionali art. 2, legge n. 863/84	0,00	87.035,17	87.035,17	Importo non quantificato a preventivo
1U1206093	Contributo ai datori di lavoro che assumono lavoratori iscritti nelle liste di mobilità ai sensi dell'art. 8, c. 4 della legge n. 223/1991	31.224.000,00	35.959.062,62	4.735.062,62	Previsione sottostimata
1U1206097	Contributo a datori ed enti pubb. Econ. che assumono a tempo indet. Lav. Impiegati in lavori soc. Utili e a lavoratori che intraprendano attività autonoma	0,00	41.042,72	41.042,72	Importo non quantificato a preventivo
1U1206100	Incentivo ai datori di lavoro per la ricollocazione dei lavoratori licenziati delle imprese di credi to ai sensi art.11 bis dm 158/2000	0,00	180.267,38	180.267,38	Importo non quantificato a preventivo

1U1206101	Incentivo sperimentale ai datori di lavoro per l'assunzione a tempo indeterminato di giovani dai 18 ai 29 anni - art.1 dl 76/2013 convertito dalla L. 99/2013	0,00	6.311.348,17	6.311.348,17	Importo non quantificato a preventivo
1U1209014	Sgravi oneri contributivi a datori di lavoro per i lavoratori all'estero nei paesi extracomunitari	52.222.000,00	52.692.803,45	470.803,45	Previsione lievemente sottostimata
1U1209033	Sgravi di oneri contributivi a favore di imprese armatrici per il personale imbarcato su navi iscritte nel registro internazionale	299.829.000,00	313.003.757,08	13.174.757,08	Scostamento percentualmente limitato
1U1209038	Sgravi di oneri contributivi a favore di imprese armatrici che esercitano la pesca oltre gli stretti e la pesca mediterranea	3.601.000,00	3.673.947,41	72.947,41	Previsione lievemente sottostimata
1U1209042	Sgravi di oneri contributivi a favore di aziende con meno di venti dipendenti che assumono lavoratori a tempo determinato	33.681.000,00	36.683.323,85	3.002.323,85	Previsione sottostimata
1U1209043	Sgravi di oneri contributivi a favore di imprese che attuano i programmi di riallineamento	0,00	4.321,45	4.321,45	Importo non quantificato a preventivo
1U1209044	Sgravi di oneri contributivi relativi alle prestazioni temporanee di cui all'art. 120, c. 1 e 2 della legge n. 388/2000	2.500.457.000,00	2.655.755.752,88	155.298.752,88	Previsione sottostimata
1U1209045	Sgravi di oneri contributivi a favore di imprese che esercitano la pesca costiera, nelle acque interne e lagunari	0,00	4.792,23	4.792,23	Importo non quantificato a preventivo
1U1209050	Sgravi di oneri contributivi a favore cooperative sociali e aziende pubbliche o private che assumono persone detenute o internate	2.500.000,00	3.722.088,50	1.222.088,50	Previsione sottostimata

1U1209058	Sgravi di oneri contributivi relativi alle prestazioni temporanee di cui all'art. 1, commi 361 e 362 della legge n. 266/2005	3.026.835.000,00	3.228.988.325,19	202.153.325,19	Previsione sottostimata
1U1209060	Sgravio del contributo del fondo di garanzia di cui all'art. 2 della legge n. 297/1982 - art. 1, comma 764, lettera a), p.2), della legge n. 296/2006	367.918.000,00	370.965.944,71	3.047.944,71	Previsione lievemente sottostimata
1U1209061	Sgravi di oneri contributivi a favore delle imprese armatoriali di navi che esercitano cabotaggio marittimo art.34-sexsies, c.1, legge n.80/2006	0,00	269,41	269,41	Importo non quantificato a preventivo
1U1209062	Sgravi di oneri contributivi relativi a prestazioni temporanee di cui all'art.1, comma 766, lettera A) della legge n. 296/2006	505.492.000,00	506.975.660,06	1.483.660,06	Scostamento percentualmente irrisorio
1U1209063	Sgravi di oneri contributivi su quote di retribuzione connesse con la contrattazione aziendale territoriale art.1, comma 67, della legge n. 247/2007	55.300.000,00	377.450.021,33	322.150.021,33	Previsione ampiamente sottostimata
1U1209065	Sgravio oneri contributivi a favore di soc. sportive per le assunzioni di calciatori e preparatori atletici - art.145, c. 13 legge 388/2000	0,00	3.089,39	3.089,39	Importo non quantificato a preventivo
1U1209083	Sgravi di contributi per i lavoratori agricoli (subordinati e autonomi) a seguito di eventi calamitosi	0,00	4.217.278,03	4.217.278,03	Importo non quantificato a preventivo
1U1209086	Onere per copertura mancato gettito contributivo delle gestioni di cui all'art. 2, comma 134 della legge 23 dicembre 2009, n. 191	0,00	31.718,14	31.718,14	Importo non quantificato a preventivo
1U1209093	Onere per l'esonero dal versamento contributo datori di lavoro per le nuove assunzioni a tempo indeterminato - art. 1, commi 118-124, l. 190/2014	4.885.000.000,00	6.359.662.346,19	1.474.662.346,19	Lo sgravio non è finanziariamente condizionato ed è stato utilizzato in misura superiore alle previsioni

1U4121008	Versamento di contributi associativi riscossi per conto delle organizzazioni sindacali	168.925.081,27	171.086.264,09	2.161.182,82	Previsione lievemente sottostimata
1U4121009	Versamento di contributi riscossi per conto di altri enti	78.042.718,00	159.004.950,45	80.962.232,45	Previsione sottostimata a preventivo
1U4121027	Versamento di contributi associativi, integrativi e di assistenza contrattuale riscossi per conto di organizzazioni sindacali del settore agricolo	88.000.000,00	91.019.886,60	3.019.886,60	Previsione lievemente sottostimata
1U4121039	Rimborso di contributi relativi ai lavoratori agricoli (dipendenti e autonomi) effettuato per conto dell'INAIL	0,00	3.487.516,45	3.487.516,45	Importo non quantificato a preventivo
		12.170.251.799,27	14.565.293.690,35	2.395.041.891,08	
Capitolo	Denominazione Capitolo	Previsioni definitive	Somme impegnate	Scostamenti	Note
UPB 2 - Pensioni					
2U1205016	Prestazioni diverse a carico di fondi o gestioni pensionistiche (liquidazione in capitale, indennità, assegni e liquidazioni varie)	13.698.314.720,00	13.759.828.423,57	61.513.703,57	Previsione lievemente sottostimata
2U1205091	Pensioni e relativi trattamenti per carichi familiari a iscritti istituto nazionale previdenza dipendenti pubblici (INPDAP), soppresso ai sensi L. 214/2011	67.076.292.000,00	67.710.636.119,48	634.344.119,48	Previsione lievemente sottostimata
2U1205092	Prestazioni diverse a carico delle gestioni (casce pensionistiche). (indennità, assegni e liquidazioni varie) dell'INPDAP, soppresso ai sensi art. 21 L. 241/11	199.000,00	7.835.598,53	7.636.598,53	Previsione sottostimata, importo in linea con esercizio precedente

Il Segretario

2U1206050	Valori per la copertura dei periodi assicurativi trasferiti ad altri enti di previdenza	232.841.000,00	307.447.884,87	74.606.884,87	Previsione sottostimata
2U1209004	Rimborso di riserve e di valori capitali	3.503.800,00	4.480.623,40	976.823,40	Previsione sottostimata
2U1209005	Rimborso di proventi derivanti dal divieto di cumulo tra pensione e retribuzione	20.000,00	21.494,33	1.494,33	Previsione lievemente sottostimata
2U1209052	Rimborso di proventi connessi con l'estensione del regime di totale cumulabilità della pensione di anzianità con i redditi da lavoro	0,00	30.492,08	30.492,08	Importo non quantificato a preventivo
		81.011.170.520,00	81.790.280.636,26	779.110.116,26	
Capitolo	Denominazione Capitolo	Previsioni definitive	Somme impegnate	Scostamenti	Note
UPB 3 - Prestazioni a sostegno del reddito					
3U1205003	Prestazioni economiche a lavoratori disoccupati non agricoli (Indennità Mobilità, Indennità Disoccupazione, aspi, miniAspi, Naspi, Asdi, Dis-Coll e relativi carichi familiari)	10.132.681.400,00	10.234.351.242,41	101.669.842,41	Previsione lievemente sottostimata
3U1205004	Indennità di disoccupazione e trattamenti per carichi familiari ai lavoratori dipendenti agricoli	1.912.374.600,00	2.036.776.732,47	124.402.132,47	Previsione sottostimata
3U1205010	Integrazioni salariali e connessi oneri per il nucleo familiare ai lavoratori agricoli	13.546.000,00	17.508.645,64	3.962.645,64	Previsione sottostimata

3U1205013	Prestazioni economiche temporanee erogate al personale assicurato ex IPSEMA	134.011.000,00	135.212.914,46	1.201.914,46	Previsione lievemente sottostimata
3U1205018	Prestazioni temporanee e connessi ANF erogati in regime di regolamenti o convenzioni internazionali	5.034.000,00	8.777.010,84	3.743.010,84	Previsione sottostimata
3U1205033	Prestazioni economiche per rimpatrio di lavoratori extracomunitari ai sensi dell'art. 13 della legge n. 943/1986	0,00	13.723,32	13.723,32	Importo non quantificato a preventivo
3U1205052	Assegni straordinari per il sostegno del reddito a favore dei lavoratori delle imprese del credito	482.087.381,78	513.628.591,95	31.541.210,17	Previsione sottostimata
3U1205053	Assegni straordinari per il sostegno del reddito a favore di lavoratori di imprese del credito coop. Art.5, c.1, lett. B), DI 157/00 e DI 82761/2014	15.296.462,59	18.014.945,02	2.718.482,43	Previsione sottostimata
3U1205054	Indennità annuale a favore dei lavoratori affetti da talassemia e drepanocitosi di cui all'art. 39, c. 1 della legge n. 408/2001	8.904.300,00	9.237.667,49	333.367,49	Previsione lievemente sottostimata
3U1205059	Prestazioni a favore dei lavoratori già dipendenti dall'amministrazione autonoma monopoli di stato ai sensi dell'art. 5, c. 1 del di n. 88/2002	0,00	53.288,27	53.288,27	Importo non quantificato a preventivo
3U1205071	Assegni straordinari per sostegno del reddito a favore di lavoratori addetti al servizio di riscossione di tributi erariali e di altri enti	28.521.516,00	28.623.715,76	102.199,76	Scostamento di minima entità
U1205082	Assegni straordinari a favore dei lavoratori in esodo per il prolungamento tutela reddito art 12, c 5bis dl 78/2010 convertito in L.122/2010 e art.1, c 37 L. 220/2010	300.000,00	3.346.036,37	3.046.036,37	Previsione sottostimata

3U1205084	Indennità di fine servizio e indennità di buonuscita agli iscritti del soppresso INPDAP	3.813.462.000,00	3.983.990.703,84	170.528.703,84	Previsione sottostimata
3U1205086	Prestazioni a carico della gestione ex-ENPDEP "assicurazione sociale vita"	3.100.000,00	3.168.475,62	68.475,62	Scostamento trascurabile
3U1205089	Assegni straordinari per il sostegno del reddito a i lav. Imprese assicuratrici e società assistenza art 5,c. 2, 3 e 4 di 33/2011 e art 6 c 1 lettera b) di 78459/14	27.125.101,40	28.382.563,29	1.257.461,89	Lo scostamento deriva da lieve sottostima delle previsioni
3U1205095	Prestazioni economiche ai lavoratori dei territori colpiti dal sisma emilia 2012 - art.15 l. 122/2012 d.i. n. 75719 del 17/09/2013	0,00	32.358,76	32.358,76	Importo non quantificato a preventivo
3U1205103	Assegni di solidarietà ai lavoratori interessati da riduzione orario di lavoro, a carico del fondo di integrazione salariale - art.31, d.lgs. 148/15	0,00	828,66	828,66	Importo non quantificato a preventivo
3U1206041	Onere per contributi omessi o insufficienti a carico del fondo di garanzia di cui all'art. 5 c.1 dls 80/92 a favore dei fondi di previdenza complementare	30.000.000,00	49.086.167,98	19.086.167,98	Previsione sottostimata
3U1209087	Rimborso interessi per estinzione anticipata dei prestiti concessi dalle gestioni speciali ex IPOST di cui alla legge n.122/2010	0,00	1.518,09	1.518,09	Importo non quantificato a preventivo
3U1209089	Rimborso interessi per estinzione anticipata dei prestiti concessi dalla gestione unitaria delle prestazioni creditizie e sociali	0,00	41.374,10	41.374,10	Importo non quantificato a preventivo
3U1209090	Rimborso interessi per estinzione anticipata dei mutui concessi dalla gestione unitaria delle prestazioni creditizie e sociali	0,00	1.891,47	1.891,47	Importo non quantificato a preventivo

3U1210034	Rimborsi a carico del fondo di garanzia a copertura dei rischi per l'erogazione dei prestiti concessi o garantiti dall'istituto	50.000.000,00	54.252.637,25	4.252.637,25	Previsione lievemente sottostimata
3U1210099	Spese diverse	0,00	1.029,75	1.029,75	Importo non quantificato a preventivo
3U4121007	Versamento alle organizzazioni sindacali di ritenute su prestazioni economiche temporanee per contributi associativi	132.600.000,00	146.375.525,68	13.775.525,68	Previsione lievemente sottostimata
3U4121055	Versamento del contributo a carico dello stato qua le datore di lavoro per il finanziamento della previdenza complementare art. 74 L. 388/2000	0,00	214.000,00	214.000,00	Importo non quantificato a preventivo
3U4121059	Prestazioni erogate ai lavoratori posti in esodo per conto dei datori di lavoro, ai sensi dell'art. 4, commi da 1 a 7-ter, della legge n. 92/2012	360.000.000,00	432.703.853,21	72.703.853,21	Previsione sottostimata
3U4121061	Rimborso di anticipazioni e rimesse agli altri enti	3.500.000,00	4.171.273,50	671.273,50	Previsione sottostimata
		17.152.543.761,77	17.707.968.715,20	555.424.953,43	
Capitolo	Denominazione Capitolo	Previsioni definitive	Somme impegnate	Scostamenti	Note
UPB 4 – Risorse umane					
4U1102009	Oneri previdenziali e assistenziali a carico ente connessi ad emolumenti corrisposti al personale	330.534.082,00	337.876.885,78	7.342.803,78	Previsione lievemente sottostimata

4U1102022	Fondo per trattamenti accessori per il personale appartenente all'area medica	32.222.322,72	32.298.975,43	76.652,71	Scostamento trascurabile
4U1403006	Oneri per trattamenti pensionistici integrativi a favore del personale in quiescenza della soppressa SPORTASS	130.000,00	150.465,95	20.465,95	Scostamento trascurabile
4U2220099	Estinzione di debiti connessi alla gestione delle risorse umane	0,00	2.454,82	2.454,82	Importo non quantificato a preventivo
4U4121002	Versamento di ritenute previdenziali effettuate al personale	130.000.000,00	132.393.758,82	2.393.758,82	Scostamento trascurabile
4U4121003	Versamento altre ritenute effettuate al personale	7.510.000,00	8.352.156,58	842.156,58	Scostamento trascurabile
4U4121053	Versamento allo stato delle quote di retribuzioni o emolumenti a carico istituto eccedenti limite massimali retributivi rapporti lavoro p.a. - art. 23ter L. 214/2011	0,00	2.075.569,38	2.075.569,38	Importo non quantificato a preventivo
		500.396.404,72	513.150.266,76	12.753.862,04	
Capitolo	Denominazione Capitolo	Previsioni definitive	Somme impegnate	Scostamenti	Note
UPB 5 – Risorse strumentali					
5U1208004	Tributi diversi relativi a stabili da reddito	0,00	236.490,18	236.490,18	Importo non quantificato a preventivo

5U1208005	Tributi diversi (imp. di bollo e di registraz. delle convenz. inerenti materia assicurazione previd., contr. consort. Relativi a stabili destinati ad uffici, ecc.)	12.935.000,00	13.744.090,34	809.090,34	Previsione lievemente sottostimata
5U1208015	Imposta sostitutiva sul plusvalore titoli alienati	0,00	91.527,50	91.527,50	Importo non quantificato a preventivo
5U1209020	Rimborso del canone di affitto (quota parte non dovuta) ai conduttori degli stabili da reddito	0,00	45.639,35	45.639,35	Importo non quantificato a preventivo
5U1210001	Spese legali connesse al recupero dei crediti contributivi e alla concessione e al recupero di prestazioni	247.446.373,00	260.693.384,90	13.247.011,90	Previsione lievemente sottostimata
5U4121058	Versamento delle rimesse dell'unione europea agli enti partecipanti al progetto WERSA "WEalth at Retirement and Saving Adequacy"	0,00	47.422,15	47.422,15	Importo non quantificato a preventivo
		260.381.373,00	274.858.554,42	14.477.181,42	
Capitolo	Denominazione Capitolo	Previsioni definitive	Somme impegnate	Scostamenti	Note
UPB 8 – Altre strutture di Direzione generale					
8U1206001	Contr. Sociali di malattia e somme aggiuntive per periodi da 1.1.1980 da trasferire allo stato per finanz. fsn art. 69 l. 833/78 e art.3 l. 33/80	0,00	105.200,35	105.200,35	Importo non quantificato a preventivo
8U1206002	Contributi sociali di malattia e somme aggiuntive relativi all'anno 1979 da trasferire allo stato per finanziamento fsn art. 69 legge n. 833/78	0,00	1.056,68	1.056,68	Importo non quantificato a preventivo

8U1206007	Trasferimento allo stato dei contributi già di pertinenza dell'ENAOLI ai sensi dell'art. 1 duodecies della legge n. 641/1978	0,00	442,12	442,12	Importo non quantificato a preventivo
8U1206008	Trasferimento allo stato di somme già destinate a ONPI - art. 12, comma 3 e 4, legge n. 55/1958 art. 1 duodecies, legge n. 641/1978	331.938.979,00	342.731.455,36	10.792.476,36	Gettito contributivo lievemente superiore alle previsioni
8U1206012	Contributi da trasferire allo stato per il finanziamento del fondo di rotazione art. 25, legge n. 845/1978	47.020.798,91	82.017.446,03	34.996.647,12	Previsione sottostimata
8U1206018	Trasferimento allo stato di contributi per prestazioni del servizio sanitario nazionale già di pertinenza di regioni e di province autonome	0,00	4.118.200,15	4.118.200,15	Importo non quantificato a preventivo
8U1206022	Trasferimento allo stato di economie derivanti da riduzione indennità di accompagnamento e indennità speciale per ciechi civili	142.617,89	371.851,02	229.233,13	Incremento delle economie rilevate da trasferire
8U1206026	Trasferimento allo stato contributi del "fondo per l'erogazione ai lavoratori dipendenti del TFR art. 2120 C.C." art. 1, comma 755, legge n.296/2006	1.600.000.000,00	2.450.206.839,52	850.206.839,52	L'importo è superiore rispetto alla stima per una sopravvalutazione delle spese per prestazioni e una sottovalutazione del gettito contributivo
8U1206028	Trasferimento allo stato contributi ex art.25, c. 4 l. 845/78 - art.1, c. 255 L. 228/12 e successive modifiche, art. 40, c. 2, lett. d), L. 164/2014 e art. 1, c. 722, L. 190/2014	120.000.000,00	232.000.000,00	112.000.000,00	Previsione sottostimata
8U1206060	Trasferimenti per finanziamento della commissione di vigilanza sui fondi pensione ai sensi dell'art. 59, c. 39, legge n. 449/1997	2.537.754,01	2.553.055,68	15.301,67	Gettito lievemente superiore alle previsioni
8U1206077	Trasferimento del contributo di cui all'art. 25, c. 4, l. 845/1978 ai fondi paritetici interprofessionali Nazionali - art. 118, c. 3, l. 388/2000	633.249.136,95	642.370.205,46	9.121.068,51	Gettito contributivo (da riversare) lievemente superiore alle previsioni

8U1206080	Contribuzione a favore degli enti di patronato e di assistenza sociale	375.030.461,00	383.180.171,81	8.149.710,81	Gettito contributivo lievemente superiore alle previsioni
8U1206105	Trasferimento di somme all'ANPAL e alle regioni e provincie autonome di somme non erogate art. 21, comma 13 e art. 24 comma 3 d.lvo 150/2015	3.200.000,00	34.267.246,61	31.067.246,61	Elementi di previsione non ancora disponibili al momento dell'assestamento
8U1207009	Interessi passivi di post ammortamento relativi ai mutui concessi alle cooperative, agli enti locali	0,00	273.676,15	273.676,15	Importo non quantificato a preventivo
8U1208011	Imposta sugli interessi relativi ai titoli di stato e ad altri titoli	0,00	3.561.981,85	3.561.981,85	Importo non quantificato a preventivo
8U1208012	Imposta regionale sulle attività produttive	97.121.795,17	115.216.745,28	18.094.950,11	Previsione sottostimata
8U1209089	Rimborso interessi relativi a rate di mutui alle cooperative, agli enti locali e ad altri enti, riscosse in eccedenza negli anni precedenti	0,00	58.915,29	58.915,29	Importo non quantificato a preventivo
8U1210028	Compensi ai componenti esterni delle Commissioni Mediche per l'accertamento dell'invalidità Civile, delle situazioni di Handicap e di Disabilità	39.471.920,07	39.530.916,11	58.996,04	Scostamento trascurabile
8U1210099	Spese diverse	28.424.362,06	37.311.102,54	8.886.740,48	Previsione sottostimata
8U2114016	Fondi derivanti dai contributi del "fondo erogazione lavoratori dipendenti dei TFR art. 2120 C.C." art. 1, c. 755, L. 296/06 depositati presso tesoreria centrale stato	1.100.000.000,00	2.450.206.839,52	1.350.206.839,52	L'importo è superiore rispetto alla stima per una sopravvalutazione delle spese per prestazioni e una sottovalutazione del gettito contributivo

8U2114099	Concessioni di crediti diversi	3.412.006.014,27	4.239.436.929,36	827.430.915,09	Previsione sottostimata
8U4121034	Versamento di ritenute per addizionale regionale IRPEF derivanti da operazioni di assistenza fiscale - art. 78 della legge n. 413/1991	12.187.843,00	85.061.580,33	72.873.737,33	Previsione sottostimata
8U4121037	Versamento di ritenute per addizionale comunale IRPEF derivanti da operazioni di assistenza fiscale - art.78 della legge n. 413/1991	11.931.742,00	47.112.798,01	35.181.056,01	Previsione sottostimata
8U4121057	Versamento delle rimesse dell'unione europea agli enti partecipanti al progetto SAFE "Social Agencies for Future Europe"	1.261.000,00	1.624.720,37	363.720,37	Scostamento trascurabile
8U4121060	Somme erogate per conto dello stato quali credito conseguente alla riduzione del cuneo fiscale ai sensi dell'art. 1 del decreto legge n. 66/2014	781.882.827,00	792.087.358,37	10.204.531,37	Previsione sottostimata
8U4121063	Versamento all'erario dell'iva sui pagamenti effettuati a fronte di acquisiti di beni e servizi - art. 1, c. 629 e ss. L. 190/14 "split payment"	125.000.000,00	140.539.330,45	15.539.330,45	Previsione sottostimata
8U4121064	Versamento delle rimesse dell'unione europea agli enti partecipanti al progetto europeo PAWEU "Policies for an Aged Workforce in EU"	37.600,00	37.600,17	0,17	Scostamento di lievissima entità
8U4121099	Partite in conto sospese	95.000.000,00	95.735.850,12	735.850,12	Scostamento trascurabile
		8.817.444.851,33	12.221.719.514,71	3.404.274.663,38	
	TOTALE GENERALE	119.912.188.710,09	127.073.271.377,70	7.161.082.667,61	