

# SENATO DELLA REPUBBLICA

————— XVII LEGISLATURA —————

**Doc. XV**  
**n. 613**

## **RELAZIONE DELLA CORTE DEI CONTI**

### **AL PARLAMENTO**

**sulla gestione finanziaria degli Enti sottoposti a controllo  
in applicazione della legge 21 marzo 1958, n. 259**

**ISTITUTO NAZIONALE PER LA PREVIDENZA SOCIALE (INPS)**

**(Esercizio 2016)**

—————  
**Comunicata alla Presidenza il 1° febbraio 2018**  
—————

**VOLUME I**





# *Corte dei Conti*

SEZIONE DEL CONTROLLO SUGLI ENTI

Determinazione e relazione sul risultato del controllo  
eseguito sulla gestione finanziaria  
dell'Istituto Nazionale della Previdenza Sociale  
(INPS)  
per l'esercizio 2016

Relatore: Presidente di Sezione Luigi Gallucci





*La*

# *Corte dei Conti*

*in*

## *Sezione del controllo sugli enti*

nell'adunanza del 25 gennaio 2018,

visto il testo unico delle leggi sulla Corte dei conti approvato con regio decreto 12 luglio 1934, n. 1214;

visto l'art. 8, c. 8, della legge 9 marzo 1989, n. 88, che sottopone l'Istituto nazionale della previdenza sociale al controllo della Corte con le modalità previste dall'art. 12 della legge 21 marzo 1958, n. 259;

visto il decreto legislativo 30 giugno 1994, n. 479;

visto il conto consuntivo dell'Inps, relativo all'esercizio finanziario 2016, nonché le annesse relazioni del Presidente e del Collegio dei sindaci, trasmessi alla Corte in adempimento dell'art. 4, c. 2, della citata legge n. 259 del 1958;

esaminati gli atti;

udito il relatore, Presidente di sezione Luigi Gallucci e, sulla sua proposta, discussa e deliberata la relazione con la quale la Corte, in base agli atti e agli elementi acquisiti, riferisce alle Presidenze delle due Camere del Parlamento il risultato del controllo eseguito sulla gestione finanziaria dell'Inps per l'esercizio finanziario 2016;

ritenuto che dall'esame della gestione e della documentazione relativa all'esercizio 2016 e dall'azione di controllo sino a data corrente, è risultato che:

1. L'Inps viene sempre più a qualificarsi, pur anche se a diversi livelli di impegno, come l'asse centrale di gestione del sistema previdenziale e assistenziale del paese e di molte delle misure di protezione sociale a favore delle famiglie. In relazione a ciò, l'Istituto ha iniziato e concluso tra il 2016 e il 2017 un complesso percorso di riordino del proprio assetto organizzativo e funzionale le cui linee fondamentali sono rappresentate da una razionalizzazione di compiti e funzioni delle strutture centrali e da un potenziamento degli uffici territoriali finalizzato ad



# Corte dei Conti

“avvicinare” l’Inps alle istituzioni locali ed ai cittadini. E’ prematuro, considerato il breve lasso di tempo intercorso dal completamento della riforma, un giudizio sulla effettiva efficacia delle misure poste in essere, anche perché l’azione di un ente di tale complessità, quale è l’Inps, è fortemente condizionata da fattori esogeni di origine legislativa, rispetto ai quali i margini di discrezionalità dell’ente sono assai limitati, quando non del tutto assenti. La “tenuta” del nuovo assetto organizzativo dovrà, dunque misurarsi con i compiti vecchi e nuovi che ricadono e ricadranno sulla responsabilità dell’Istituto, in un contesto che ha visto anche nel 2016 il progressivo assottigliarsi delle risorse umane a disposizione, fattore che non può non riflettersi sui tanti indicatori che fotografano i risultati dell’azione amministrativa delle singole strutture;

2. Dal lato ordinamentale resta attuale la necessità di una riforma della *governance* dell’Inps che parta dalla revisione di funzioni e compiti dei tre principali organi - di indirizzo e vigilanza, di rappresentanza legale dell’ente, di indirizzo politico-amministrativo - che, insieme al direttore generale, compongono quel particolare assetto duale disegnato dal legislatore per gli enti previdenziali pubblici. La riforma del sistema di governo dell’Istituto ad opera del d.l. n. 78/2010, di accentramento nella figura del presidente dei compiti prima spettanti al consiglio di amministrazione, non si è mostrata, infatti, sufficiente a conferire all’Istituto migliore equilibrio, in particolare, nei rapporti con il Consiglio di indirizzo e vigilanza;
3. Le entrate contributive sono pari a 220,56 md e segnano un incremento di 5,774 md sul precedente esercizio. L’importo più rilevante continua ad essere costituito dall’apporto dei comparti del settore privato - comprensivo anche di autonomi, parasubordinati, lavoratori iscritti alla gestione ex Enpals - pari a 165,487 md, in aumento rispetto ai 159,866 md del 2015 (+3,5 per cento). E’, comunque, sempre il fondo pensioni lavoratori dipendenti al netto delle gestioni separate, a condizionare nella maggiore misura l’andamento delle entrate contributive dell’Istituto, tenuto conto che ad esso affluiscono nel 2016 contributi per 99,777 md, a fronte dei 95,182 md del 2015, con un incremento tutto da riferire agli interventi dello Stato di esonero per favorire l’occupazione, pari complessivamente a 6,767 md. Quanto alle entrate



# Corte dei Conti

contributive della Gestione lavoratori del settore pubblico (ex Inpdap) risultano, nel 2016, pari a 55,073 md, con un aumento di 0,152 md rispetto al 2015;

4. La spesa per prestazioni istituzionali ammonta a 308,021 md, con un modesto incremento rispetto all'anno precedente di 190 ml, da riferire all'andamento di segno opposto di una spesa per prestazioni pensionistiche che diminuisce di 455 ml e di oneri per prestazioni temporanee e interventi a sostegno del reddito che aumentano di 645 ml. Nei loro valori assoluti, la spesa per pensioni si attesta nel 2016 su un importo di 272,62 md, quella per prestazioni temporanee su 35,401 md, di cui 12,4 md da riferire a tutele nei casi di licenziamento o cessazione del rapporto di lavoro. Nell'ambito della spesa pensionistica, quella direttamente a carico dello Stato (attraverso il finanziamento della Gias) è di 49,515 md, cui si aggiungono gli oltre 17 md per prestazioni erogate agli invalidi civili. Le pensioni vigenti sono oltre 20,6 milioni, di cui 16,8 milioni di natura previdenziale. Nel corso del 2016 sono state liquidate 597.723 nuove prestazioni previdenziali e 40.782 prestazioni assistenziali, con un decremento, rispettivamente, del 10,3 per cento e del 21,7 per cento rispetto al 2015;
5. La gestione finanziaria di competenza dell'Istituto chiude il 2016 con un avanzo di 351 ml (+1,434 md nel 2015), determinato dalla somma algebrica di un risultato di parte corrente negativo per 457 ml e di parte capitale positivo per 808 ml. L'arretramento, rispetto al precedente esercizio, della gestione di competenza è da ricondurre all'iscrizione in bilancio nel 2015 dell'accertamento di 3,5 md relativi al ripiano delle anticipazioni di Tesoreria a favore della soppressa gestione pubblica dell'Inpdap e alle maggiori uscite per 5,2 md di poste correttive e compensative di entrate correnti. Fattori questi ultimi, che - in ragione di maggiori uscite per investimenti (+1,167 md) - non trovano compensazione nell'incremento dell'apporto pubblico a titolo di trasferimenti (+3,5 md) e nel margine positivo (5,6 md) tra aumento delle entrate contributive (+5,8 md) e delle prestazioni istituzionali (+190 ml). L'avanzo di amministrazione è anch'esso in diminuzione e si attesta su 36,451 md (36,792 md nel 2015) per effetto del peggioramento della cassa, dovuto ai fattori, di segno inverso del calo delle riscossioni (-13,87 md) e dell'aumento dei pagamenti (+3,826 md). Né, d'altro canto, il saldo



# Corte dei Conti

positivo dei residui finali (+3,065 md) - da ricondurre all'incremento di quelli attivi (+9,467 md) - è da solo sufficiente ad influenzare positivamente il risultato finale dell'avanzo di amministrazione. I residui attivi finali lordi sono pari a 156,295 md, di cui quelli contributivi sono pari a 98,236 md (svalutati in conto economico in una percentuale di oltre il 61 per cento). I residui passivi totali del 2016 si attestano nei loro valori finali su 153,23 md, di cui circa il 61 per cento (92,872 md) è rappresentato dal mancato rimborso delle anticipazioni dello Stato sul fabbisogno finanziario delle gestioni e il 21 per cento (32,155 md) da debiti per anticipazioni della Tesoreria centrale dello Stato;

6. Il conto economico espone - prima dell'accantonamento a riserva legale per 3,018 md - un risultato economico di esercizio negativo per 6,22 md (-16,297 md nel 2015), con un accantonamento al fondo rischi crediti contributivi di 6,22 md, quando nel 2015 l'analoga posta era iscritta in bilancio per 13,09 md. Il susseguirsi di risultati economici negativi si riflette sulla progressiva erosione del patrimonio netto che si attesta a fine esercizio su un importo di poco meno di 78 ml e che passa in territorio negativo in sede di assestamento del bilancio di previsione 2017. Va, comunque, sottolineato come la situazione patrimoniale dell'Inps tornerà ad attestarsi su un saldo, tra poste dell'attivo e del passivo, ampiamente positivo per effetto della disposizione contenuta nella legge di bilancio 2018 che, attraverso una "sistemazione" dei rapporti finanziari dell'Istituto con lo Stato, riconosce la natura di trasferimento a titolo definitivo dei debiti per anticipazioni alla gestione previdenziale per un importo di circa 59,455 md e la compensazione di crediti e debiti per circa 29,423 md;
7. Quanto all'andamento delle gestioni amministrare dall'Istituto, i due maggiori fondi, Fondo pensioni lavoratori dipendenti (Fpld) e Inpdap, contribuiscono, rispettivamente, per +0,69 md e per -7,181 md al risultato economico generale. Si contrae, invece, l'apporto positivo al contenimento del disavanzo della gestione separata (parasubordinati) pari a 6,777 md, rispetto ai 7,556 md del 2015. L'analisi aggregata del comparto lavoro dipendente continua ad evidenziare il favorevole andamento della gestione delle prestazioni temporanee (Gpt), sia in termini economici (dai 2,687 md del 2015 a 3,401 md) che patrimoniali. Il patrimonio netto





# *Corte dei Conti*

della Gpt raggiunge, infatti, a fine esercizio i 189,814 md, valore sufficiente a compensare il disavanzo del Fpld, comprensivo delle gestioni con contabilità separata (-138,274 md). Nel comparto del lavoro autonomo emerge il ruolo di riequilibrio della citata gestione separata dei parasubordinati che riesce però, solo in parte, a bilanciare i disavanzi economici dei coltivatori diretti (3,212 md), degli artigiani (5,269 md) e dei commercianti (1,476 md);

ritenuto che, assolto così ogni prescritto incombente, possa, a norma dell'articolo 7 della citata legge n. 259 del 1958, darsi corso alla comunicazione alle dette Presidenze, oltre che del bilancio di esercizio – corredato dalle relazioni degli organi di amministrazione e di revisione – della relazione come innanzi deliberata, che alla presente si unisce perché ne faccia parte integrante;

P.Q.M.

comunica, con le considerazioni di cui in parte motiva, alle Presidenze delle due Camere del Parlamento, insieme con il bilancio per l'esercizio 2016 – corredato dalle relazioni degli organi di amministrazione e di revisione – l'unita relazione con la quale la Corte riferisce il risultato del controllo eseguito sulla gestione finanziaria dell'Ente per il detto esercizio.

**ESTENSORE**

Luigi Gallucci

**PRESIDENTE F.F.**

Piergiorgio Della Ventura

Depositato in segreteria il 26 gennaio 2018



## SOMMARIO

|   |            |
|---|------------|
| <b>Premessa.....</b>                                | <b>13</b>  |
| <b>1 - Considerazioni generali.....</b>             | <b>14</b>  |
| <b>2 - Gli organi.....</b>                          | <b>29</b>  |
| <b>3 - L'assetto strutturale .....</b>              | <b>42</b>  |
| <b>4 - Il sistema dei controlli interni .....</b>   | <b>55</b>  |
| <b>5 - Le risorse umane .....</b>                   | <b>62</b>  |
| <b>6 - Le contribuzioni .....</b>                   | <b>69</b>  |
| <b>7 - Le prestazioni.....</b>                      | <b>93</b>  |
| <b>8 - La vigilanza .....</b>                       | <b>116</b> |
| <b>9 - Il contenzioso .....</b>                     | <b>125</b> |
| <b>10 - I risultati delle singole gestioni.....</b> | <b>131</b> |
| <b>11 - Il bilancio di esercizio .....</b>          | <b>167</b> |
| <b>12 - Considerazioni conclusive .....</b>         | <b>220</b> |

## INDICE DELLE TABELLE

|  |    |
|--|----|
| Tabella 1 - Spesa per gli organi.....  | 31 |
| Tabella 2 - Spesa per Comitati e Commissioni. ....   | 32 |
| Tabella 3 - Spesa complessiva per Organi, Comitati e Commissioni. ....   | 33 |
| Tabella 4 - Spesa convenzioni con i Caf. ....  | 53 |
| Tabella 5 - Dotazione organica e consistenza personale 2007-2016.....  | 62 |
| Tabella 6 - Dotazione organica e consistenza personale al 31.12.2016. ....                                     | 63 |
| Tabella 7 - Dotazione organica A, B, C e fabbisogno al 31.12.2017. ....  | 64 |
| Tabella 8 - Oneri per personale in servizio. ....  | 68 |
| Tabella 9 - Andamento entrate contributive anni 2012-2016. ....  | 69 |
| Tabella 10 - Indice di copertura prestazioni istituzionali. ....   | 70 |
| Tabella 11 - Entrate contributive lavoratori dipendenti. ....  | 74 |
| Tabella 12 - Contributi comparto lavoratori dipendenti. ....   | 75 |
| Tabella 13 - Numero iscritti Fondo pensioni lavoratori dipendenti.....   | 75 |
| Tabella 14 - Rapporto prestazioni/iscritti e prestazioni/contributi Fondo previdenza lavoratori dipendenti. 76 |    |
| Tabella 15 - Numero iscritti comparto lavoratori autonomi. ....  | 77 |
| Tabella 16 - Rapporto pensioni/iscritti/contributi comparto lavoratori autonomi. ....                          | 77 |
| Tabella 17 - Entrate contributive comparto lavoratori autonomi.....  | 78 |
| Tabella 18 - Vendita voucher 2014-2016.....  | 79 |
| Tabella 19 - Cartolarizzazione crediti contributivi.....   | 81 |
| Tabella 20 - Incassi recupero crediti anni 2015 – 2016. ....   | 83 |
| Tabella 21 - Incassi recupero crediti anni 2012 – 2016. ....   | 83 |
| Tabella 22 - Crediti contributivi e fondo svalutazione. ....   | 84 |
| Tabella 23 - Movimentazione fondo svalutazione crediti. ....   | 85 |
| Tabella 24 - Percentuali di svalutazione crediti contributivi 2010-2016. ....                                  | 86 |
| Tabella 25 - Percentuali di svalutazione crediti contributivi 2011-2017. ....                                  | 86 |
| Tabella 26 - Crediti sospesi per cessione enti morali. ....  | 89 |
| Tabella 27 - Spesa per prestazioni istituzionali. ....   | 93 |
| Tabella 28 - Spesa per prestazioni istituzionali – confronto 2015/2016.....                                    | 93 |
| Tabella 29 - Pensioni vigenti. ....  | 94 |
| Tabella 30 - Pensioni vigenti anni 2007-2016.....  | 95 |

|  |     |
|--|-----|
| Tabella 31 - Pensioni liquidate.....   | 96  |
| Tabella 32 - Tempi medi accertamenti sanitari CIC.....   | 99  |
| Tabella 33 - Risparmi derivanti da prestazioni ricostituite.....   | 102 |
| Tabella 34 - Risparmi derivanti da prestazioni eliminate. ....   | 102 |
| Tabella 35 - CIG ore autorizzate/ore utilizzate. ....  | 106 |
| Tabella 36 - CIG tiraggio.....   | 107 |
| Tabella 37 - Oneri prestazioni di cassa integrazione e ammontare dei contributi accertati. ....                | 107 |
| Tabella 38 - Domande Naspi, anticipazione Naspi e Dis-coll. ....   | 108 |
| Tabella 39 - Domande Aspi e miniAspi. ....   | 109 |
| Tabella 40 - Spesa Naspi, Aspi e miniAspi 2016.....  | 109 |
| Tabella 41 - Spesa assegni familiari, indennità di maternità e di malattia.....                                | 110 |
| Tabella 42 - Visite mediche di controllo.....  | 112 |
| Tabella 43 - Spesa welfare integrativo.....  | 114 |
| Tabella 44 - Spesa mutui e prestiti. ....  | 115 |
| Tabella 45 - Attività di vigilanza. ....   | 118 |
| Tabella 46 - Vigilanza documentale.....  | 120 |
| Tabella 47 - Andamento contenzioso giudiziario 2007-2016.....  | 125 |
| Tabella 48 - Andamento sentenze favorevoli e sfavorevoli all’Istituto.....                                     | 127 |
| Tabella 49 - Procedimenti avviati, definiti e giacenza 2016. ....  | 128 |
| Tabella 50 - Risultati economico-patrimoniali delle singole gestioni. ....                                     | 134 |
| Tabella 51 - Risultati economici contabilità separate Fpld.....  | 135 |
| Tabella 52 - Gestione parasubordinati numero e importi prestazioni erogate.....                                | 141 |
| Tabella 53 - Invalidi civili. Spesa per prestazioni. ....  | 143 |
| Tabella 54 - Situazione patrimoniale gestioni ex Inpdap. ....  | 145 |
| Tabella 55 - Fondi di solidarietà.....   | 166 |
| Tabella 56 - Bilancio 2016 saldi generali.....   | 171 |
| Tabella 57 - Saldi 2012-2016. ....   | 173 |
| Tabella 58 - Gestione finanziaria di competenza.....   | 175 |
| Tabella 59 - Spese di funzionamento. ....  | 178 |
| Tabella 60 - Spesa attività contrattuale. ....   | 180 |
| Tabella 61 - Gestione di cassa.....  | 188 |
| Tabella 62 - Situazione amministrativa.....  | 189 |
| Tabella 63 - Residui attivi finali aliquote contributive a carico dei datori di lavoro e/o degli iscritti..... | 190 |

|   |     |
|---|-----|
| Tabella 64 - Residui finali anticipazioni da parte dello Stato.....         | 192 |
| Tabella 65 - Conto economico. (dati in milioni).....                        | 193 |
| Tabella 66 - Stato patrimoniale.....  | 195 |
| Tabella 67 - Gestione mobiliare complessiva. ....                           | 199 |
| Tabella 68 - Gestione mobiliare Inps. ....                                  | 200 |
| Tabella 69 - Gestione mobiliare ex Inpdap. ....                             | 202 |
| Tabella 70 - Immobili da reddito: destinazione d'uso.....                   | 206 |
| Tabella 71 - Redditività immobili in gestione diretta. ....                 | 207 |
| Tabella 72 - Redditività immobili in gestione indiretta. ....               | 207 |
| Tabella 73 - Redditività complessiva immobili da reddito.....               | 207 |
| Tabella 74 - Riepilogo crediti/debiti operazioni di cartolarizzazione. .... | 208 |
| Tabella 75 - Crediti finali. ....   | 214 |
| Tabella 76 - Debiti finali. ....  | 216 |
| Tabella 77- Debiti finali Inps verso Stato e Tesoreria.....                 | 218 |
| Tabella 78 - debiti e crediti verso lo Stato. ....                          | 218 |

## **PREMESSA**

Il presente referto ha come oggetto i risultati del controllo eseguito sulla gestione finanziaria dell'Istituto Nazionale della Previdenza Sociale (da ora in avanti, per brevità, Inps o Istituto o Ente) nell'esercizio 2016 e comprende i principali aggiornamenti sino a data corrente.

Il precedente referto, relativo all'esercizio 2015 è stato deliberato il 9 febbraio 2017 e pubblicato negli Atti Parlamentari della XVII Legislatura (Doc. XV, n. 498 vol. I).

La vigilanza sull'Inps spetta al Ministero del lavoro e delle politiche sociali (di seguito Ministero del lavoro) e al Ministero dell'economia e delle finanze (di seguito Ministero dell'economia), mentre il controllo esterno viene esercitato dalla Corte dei conti a norma dell'art. 7 della legge 21 marzo 1958, n. 259, con le modalità dell'art.12 della legge medesima, che prevede l'assistenza alle sedute degli organi di amministrazione e di revisione di un magistrato delegato, in posizione di fuori ruolo.

# 1 - CONSIDERAZIONI GENERALI

**1.1** La sostanziale stabilità del contesto normativo nel quale si colloca il sistema previdenziale del paese, a conclusione del percorso di riforme che ha attraversato gli anni novanta e duemila con due tappe importanti rappresentate dalla legge Dini del 1995 e dalla legge Fornero del 2011, ha consentito di guardare - come sottolineato dalla Corte dei conti nel *Rapporto 2017 sul coordinamento della finanza pubblica* - al tema della spesa previdenziale con *tranquilla attenzione*, continuando ad operare perché si realizzino le ipotesi di crescita occupazionale e di produttività alla base delle favorevoli previsioni di spesa nel lungo periodo<sup>1</sup>.

Nel 2016 l'andamento della spesa complessiva per prestazioni sociali in danaro (di cui gli oneri per pensioni costituiscono la componente di gran lunga più rilevante, pari ad oltre tre quarti) mostrava - secondo le stime di aggiornamento al Documento di economia e finanza dell'autunno 2016 - un incremento dell'1,4 per cento su base annua ed una incidenza stabile sul prodotto interno lordo (20,2 per cento, con una incidenza della sola spesa pensionistica stimata pari al 15,6 per cento).

Come evidenziato dalla Corte dei conti nel citato *Rapporto 2017* un tale incremento, peraltro programmato nei documenti di finanza pubblica, segna una decelerazione rispetto al *trend* avviato negli anni più acuti della crisi, quando si sono registrati picchi di crescita intorno al 5 per cento.

Il Def 2017 indica, con riferimento all'anno 2016, una spesa per prestazioni sociali pari, nella stima di Contabilità Nazionale (CN), a 337,514 md (nel cui ambito confluiscono i sotto settori dell'amministrazione centrale, degli enti locali e degli enti di previdenza), con un incremento della spesa per pensioni dello 0,9 per cento (spesa pari in valori assoluti 261,190 md) e delle altre prestazioni sociali in danaro del 3,3 per cento (76,324 md).

Le previsioni contenute nel Def come riviste dalla Nota di aggiornamento di settembre (Nadef) 2017, stimano, per l'anno 2017, una spesa pensionistica in crescita dell'1,3 per cento per effetto di un incremento del numero delle pensioni di nuova liquidazione e di altri fattori, tra i quali le misure in materia pensionistica previste nella l. n. 232/2016 (legge di Bilancio 2017-2019) e una spesa per altre prestazioni sociali in aumento del 3,8 per cento da ricondurre al potenziamento delle misure relative alla famiglia e di contrasto alla povertà ed anche al progressivo esplicarsi degli effetti di rafforzamento delle tutele in materia di ammortizzatori sociali previsti dai decreti legislativi attuativi della l. n. 183/2014.

---

<sup>1</sup> Corte dei conti, Sezioni Riunite in sede di controllo; *Rapporto 2017 sul coordinamento della finanza pubblica*.



Quanto alle tendenze di medio-lungo periodo del sistema pensionistico italiano, le previsioni contenute nel documento di programmazione economico-finanziario sono, nella sostanza, quelle già recepite dalla Ragioneria generale dello Stato - avuto riferimento alle analisi previsionali effettuate in ambito nazionale (c.d. scenario “nazionale base”) - in un orizzonte temporale esteso sino al 2070<sup>2</sup>. Previsioni che mostrano come a partire dal biennio 2015-2016 in presenza di un andamento di crescita più favorevole e della prosecuzione graduale dell’innalzamento dei requisiti minimi di accesso al pensionamento, il rapporto fra spesa pensionistica e Pil è atteso decrescere nel primo quinquennio e attestarsi, successivamente, intorno al 15,3 per cento fino al 2029. Negli anni successivi è prevista, però, aprirsi una nuova fase di crescita sino al 2042 - dovuta all’incremento del rapporto tra numero delle pensioni e numero degli occupati indotto dalla transizione demografica - con un rapporto tra spesa pensionistica e Pil del 16,2 per cento. Rapporto, quest’ultimo, che torna successivamente a decrescere sino al 2070 in modo pressoché costante, in presenza dell’applicazione generalizzata del calcolo contributivo sull’intera vita lavorativa, che si accompagna alla stabilizzazione e successiva inversione di tendenza del rapporto tra numero di pensioni e numero di occupati.

Nello scenario di medio e lungo periodo non mancano, comunque, nelle ipotesi di previsione elaborate in ambito europeo, fattori peggiorativi che determinerebbero - con riferimento allo scenario c.d. Epc-Wga<sup>3</sup> *baseline* - ipotesi di contrazione della crescita economica del paese, con effetti negativi sull’andamento del rapporto tra spesa pensionistica e Pil, ancorché questa spesa in termini reali risulti significativamente inferiore rispetto al precedente scenario, grazie ad un assetto regolatorio che, per effetto degli interventi di riforma adottati, recepisce le soluzioni più avanzate in ambito europeo. Impatto sugli indicatori di sostenibilità imputabile - come sottolineato nella stessa NadeF 2017 - al ridimensionamento delle prospettive di crescita per effetto delle variabili macroeconomiche e demografiche di scenario che non metterebbero in discussione la validità dell’architettura del sistema pensionistico quale conseguita agli interventi di riforma, i cui meccanismi di correzione e adeguamento automatico di parametri di calcolo e requisiti ne garantirebbero la tenuta complessiva.

Con riguardo a questi andamenti, vale riproporre quanto di recente sottolineato dalla Corte dei conti<sup>4</sup>, secondo cui “le nuove stime sollecitano riflessioni in almeno due direzioni strategiche. In

---

<sup>2</sup> Ministero dell’economia, Ragioneria generale dello Stato; “*Le tendenze di medio-lungo periodo del sistema pensionistico e socio-sanitario*”, Rapporto n. 18.

<sup>3</sup> Gruppo di lavoro sull’invecchiamento demografico costituito presso il Comitato di Politica Economica del Consiglio Ecofin (*Economic Policy Committee, Working Group on Ageing- EPC-WGA*).

<sup>4</sup> Corte dei conti; Audizione sulla nota di aggiornamento del Def innanzi alle Commissioni congiunte del Senato della Repubblica e della Camera dei deputati, ottobre 2017.

primo luogo, non si tratta, evidentemente, di rispondere alle nuove evidenze con ulteriori restrizioni dei parametri sottostanti al disegno di riforma completato con la legge Fornero; si tratta invece di cogliere ancor meglio il senso della delicatezza del comparto e confermare i caratteri strutturali della riforma, a partire dai meccanismi di adeguamento automatico di alcuni parametri (come i requisiti anagrafici di accesso legati alla evoluzione della speranza di vita e la revisione dei coefficienti di trasformazione). Ogni arretramento su questo fronte, esporrebbe il comparto e quindi la finanza pubblica in generale a rischi di sostenibilità.”

Livelli e composizione della spesa per prestazioni sociali delle amministrazioni pubbliche sono contenuti nelle stime dei conti della protezione sociale nel settore istituzionale delle amministrazioni pubbliche (Istat, ottobre 2017) e mostrano un andamento della spesa classificata nel settore della previdenza che passa dai 296,304 md del 2015 ai 300,159 md del 2016<sup>5</sup> (+1,3 per cento) e della spesa per assistenza che passa da 36,488 md a 37,354 md (+2,3 per cento)<sup>6</sup>.

Rispetto ai dati contenuti nei bilanci dell’Inps, quelli esposti nei conti della protezione sociale trovano sia una diversa classificazione, in ragione delle regole di contabilità nazionale, sia un ambito di riferimento più ampio, in quanto comprendono la spesa per prestazioni sociali in danaro di tutte le amministrazioni pubbliche (amministrazione centrale, enti locali e enti previdenziali).

A sua volta il conto consolidato degli enti di previdenza considera, rispetto al bilancio del solo Inps, voci ulteriori di spesa a carico di soggetti istituzionali del settore della pubblica amministrazione, quali le prestazioni previdenziali a carico delle casse previdenziali dei professionisti, le rendite relative alle prestazioni per infortuni e gli oneri per pensioni di guerra.

Si tratta, comunque, di cifre di modesto rilievo se raffrontate con il complesso delle prestazioni erogate dall’Inps, cui è da ricondurre, rispettivamente, oltre il 90 per cento delle prestazioni pubbliche di previdenza e assistenza, che sale sino a quasi oltre il 96 per cento ove raffrontata alla spesa sostenuta dai soli enti di previdenza e a più del 92 per cento delle entrate per contributi sociali<sup>7</sup>.

È, dunque, da considerare che i dati generali di finanza pubblica già scontano gli andamenti della spesa per prestazioni generata dal bilancio dell’Inps e che la valutazione di sostenibilità del bilancio dell’Istituto e, quindi, del sistema previdenziale pubblico non può che fare riferimento al

---

<sup>5</sup> Vi sono comprese le seguenti voci: pensioni e rendite; liquidazioni per fine rapporto di lavoro; indennità di malattia, per infortuni e maternità; indennità di disoccupazione, assegno di integrazione salariale; assegni familiari; altri sussidi e assegni.

<sup>6</sup> Vi sono comprese le seguenti voci: pensione e assegno sociale; pensioni di guerra; prestazioni agli invalidi civili, ai non vedenti e ai non udenti; altri assegni e sussidi.

<sup>7</sup> I dati sono da riferire all’anno 2015 ed esposti al solo fine di indicare il peso relativo dell’Inps.

conto Inps espresso nei termini della Contabilità nazionale, che consente il consolidamento anche dei flussi del bilancio dello Stato, garante di ultima istanza.

In questo senso è la notazione, in più occasioni ribadita dal presidente dell'Inps - da ultimo in occasione della presentazione del XVI Rapporto annuale (luglio 2017) - secondo cui, in quanto l'Istituto è struttura dello Stato, la pensione dei lavoratori e le stesse prestazioni assistenziali sono, nei limiti previsti dalla legge, da questo garantite e la sostenibilità del sistema non può che fare rinvio al bilancio dello Stato e al consolidamento dei conti nazionali.

Nella sostanza si intende dire che le relazioni finanziarie reciproche tra Stato e Inps, che assumono riflessi sugli andamenti annuali del bilancio dell'Istituto e (insieme ad altri fattori) ne condizionano i saldi patrimoniali, non hanno rilevanza né ai fini dei saldi di finanza pubblica e del debito pubblico, né come “buon indicatore” di squilibrio del sistema previdenziale<sup>8</sup>.

Considerazioni, queste pur condivisibili, che - come già lo scorso anno sottolineato nel referto al Parlamento della Corte dei conti - nulla tolgono alla rilevanza dei saldi finanziari ed economico-patrimoniali dell'Inps e delle stesse previsioni attuariali da esso periodicamente formulate. L'analisi dei dati di bilancio consente di verificare l'andamento, in ciascun esercizio finanziario, della gestione caratteristica con riguardo alle prestazioni erogate e ai contributi riscossi e di enucleare indicatori importanti quali i rapporti tra assicurati e pensionati, tra entrate contributive e prestazioni, nonché di disporre - pur nella perdurante indeterminatezza di una linea di confine netta tra previdenza e assistenza - di informazioni sulla spesa per la protezione sociale non coperta o solo parzialmente coperta dalle entrate contributive. Consente, quindi, di dare evidenza all'entità, di anno in anno, dei trasferimenti posti a carico del bilancio dello Stato e della stessa entità delle anticipazioni finalizzate al ripiano dei disavanzi di singole gestioni all'Inps riconducibili. Anticipazioni che, pur costituendo debito dell'Istituto nei confronti dello Stato, contribuiscono ad alimentare la spesa previdenziale.

Ricade, dunque, sull'Inps una doppia responsabilità di cui i bilanci dell'Istituto - preventivi e consuntivi - e i documenti ad essi allegati debbono dare contezza nei numeri e nelle valutazioni. L'una è l'esatta e tempestiva applicazione delle disposizioni di legge in termini di efficacia ed efficienza dell'azione amministrativa, l'altra è la corretta, economica - e parimenti efficiente - gestione delle risorse di cui l'Istituto può disporre per il funzionamento della complessa macchina organizzativa.

Un'ulteriore considerazione merita di essere aggiunta. L'evolversi del quadro normativo del settore e l'attenzione posta dal legislatore ad interventi diretti a favore delle persone e delle

---

<sup>8</sup> In questo senso, Ufficio parlamentare di bilancio; Flash *Rapporti finanziari tra bilancio dell'Inps e bilancio dello Stato, luglio 2017*.

famiglie, lo sviluppo degli strumenti volti a tutela delle fasce più deboli della popolazione e a contrasto della povertà, stanno progressivamente mutando la fisionomia dell'Inps, non più mero erogatore di pensioni, ma anche ente di riferimento dell'insieme delle misure appena ricordate, direttamente gestite ovvero rispetto alle quali l'Istituto è chiamato a svolgere funzioni di non secondario rilievo, quale soggetto verificatore e/o certificatore dei requisiti per l'accesso a prestazioni erogate da altri enti (si pensi, a titolo esemplificativo, proprio alle misure a sostegno della povertà - Sia o Rei - ed al rilascio delle certificazioni Isee richieste per accedere a tariffe agevolate ai servizi erogati dai comuni o dalle università).

L'Inps, a fronte della complessità dei compiti da esso svolti è, poi, al centro di una articolata rete di convenzioni quadro, stipulate con amministrazioni pubbliche, soggetti privati e organismi internazionali, alcune delle quali a titolo oneroso (in quanto riferite ad attività di *service* effettuate dall'Istituto), che ne accrescono i compiti e valorizzano il patrimonio di banche dati e delle procedure informatiche di cui l'ente dispone.

Se, dunque, sull'Inps viene ad accentrarsi la gran parte della gestione delle misure di protezione sociale del paese - a fronte, va detto, di un non pari rafforzamento della sua struttura organizzativa, soprattutto dal lato delle risorse umane - su di esso deve gravare anche l'onere di corredare i documenti di bilancio, siano essi le relazioni illustrative del presidente e del direttore generale o la nota integrativa, di dati e informazioni ulteriori, che valgano ad evidenziare (quando non a rendere meglio comprensibili) i riflessi, anche dal lato finanziario ed economico-patrimoniale, di attività che sono venute a rivestire, come prima detto, una sempre più elevata complessità.

È questo il contesto generale nel cui ambito devono esser considerati i risultati finanziari ed economico-patrimoniali dell'Inps per il 2016, di cui si anticipano i principali saldi quali esposti nel bilancio consuntivo dell'Istituto.

Il conto economico chiude, anche nel 2016, con un risultato di esercizio negativo per 6,22 md, con un miglioramento, però, sul 2015, quando l'analogo saldo era pari a -16,297 md.

Il risultato economico negativo determina la progressiva erosione del patrimonio netto che si attesta su 77,995 ml, a fronte dei 5,87 md del 2015. Può aggiungersi come con la nota di assestamento al bilancio di previsione per il 2017 il patrimonio netto passi in territorio negativo per 9,666 md, condizionato da un risultato economico di esercizio negativo per 9,803 md.

In peggioramento è la gestione finanziaria di competenza con un avanzo di 351 ml (1,434 md nel 2015), determinato dalla somma algebrica del risultato di parte corrente negativo per 457 ml (-3,432 md nel 2015) e di quello di parte capitale positivo per 808 ml (4,865 md nel 2015).

Come già segnalato nel referto relativo al precedente esercizio, i differenti risultati della gestione economico-patrimoniale e di quella finanziaria, da imputare alla diversa natura delle rilevazioni contabili, sono da riferire alle poste economiche che non danno luogo a movimentazioni finanziarie e, in particolare, agli accantonamenti a fondo svalutazione crediti contributivi.

Il risultato della gestione di cassa è di segno negativo per 4,872 md (+12,824 md nel 2015) e consegue a un fabbisogno di cassa di 8,865 md, cui viene fatto fronte con anticipazioni da parte dello Stato per 3,993 md (17,569 md nel 2015) - importo che ai sensi dell'art. 35, della l. 23 dicembre 1998, n. 448 costituisce prestito ed è, quindi, iscritto nel bilancio dell'Inps come debito verso lo Stato - e per il differenziale dall'utilizzo delle disponibilità liquide.

La situazione amministrativa, infine, mostra un avanzo di 36,451 md, a fronte dei 36,792 md del 2015.

I trasferimenti da parte dello Stato alla Gestione degli interventi assistenziali e di sostegno alle gestioni previdenziali (Gias), pari nel 2015 a 103,773 md si attestano nel 2016 su 107,374 md.

Importo, quest'ultimo, destinato per 17,493 md a copertura degli oneri per prestazioni agli invalidi civili, per 53,478 md a copertura di altri oneri pensionistici (di cui 28,417 md, quale quota parte di ciascuna mensilità di pensione erogata dalle gestioni pensionistiche private e pubbliche) e per 36,403 md ad altre prestazioni di sostegno al reddito e per sgravi fiscali.

L'analisi di un tale andamento consiglia di mettere, sin da subito, in evidenza una serie di fattori di natura finanziaria, di gestione di cassa, economici e patrimoniali che determinano i saldi finali dell'Istituto.

Occorre, in primo luogo, ricordare come il bilancio dell'Inps sia unico e i relativi risultati - dal lato economico e patrimoniale - siano determinati, sia dal lato delle entrate, sia da quello delle spese, dall'andamento delle oltre quaranta Casse e Fondi gestite dall'Istituto, suddivise in tre principali comparti: quello del lavoro dipendente privato, del lavoro autonomo e del lavoro pubblico, cui si aggiungono i fondi di solidarietà disciplinati dal d.lgs. n. 148/2015.

Se, dunque, il risultato economico di esercizio dell'Inps è di uguale valore di quello delle entità che lo compongono, i saldi di queste ultime scontano un meccanismo di prestiti tra le gestioni in attivo (Gestione prestazioni temporanee e Gestione dei lavoratori parasubordinati, Fondi di solidarietà) e quelle in passivo, che ne consentono un solo parziale riequilibrio. Questo complesso meccanismo determina, dal lato patrimoniale, crediti e correlativi debiti tra le gestioni e i fondi in parola che, annullandosi a vicenda, non vengono in rilievo nello stato patrimoniale dell'Inps.

Ad esse si affianca e confluisce nel bilancio unitario dell'Inps, la Gias, interamente finanziata dallo Stato, che assicura la copertura di quota parte di ciascun rateo di pensione erogato ai

lavoratori dipendenti privati, ai lavoratori autonomi e a quelli pubblici; la copertura totale degli istituti di natura squisitamente assistenziale (assegno sociale, pensione agli invalidi civili) e la copertura parziale del sistema degli ammortizzatori sociali.

Assumono, inoltre, rilevanza, in termini finanziari, di gestione di cassa e patrimoniale le anticipazioni erogate dallo Stato, ai sensi dell'art. 35 della l. n. 448/1998, al fine di assicurare la copertura del fabbisogno delle gestioni previdenziali - si tratta delle contabilità separate del Fondo pensioni lavoratori dipendenti (trasporti, elettrici, telefonici e Inpdai) ed ex Inpdap (casce dipendenti enti locali e insegnanti) - e quindi, nella sostanza, la copertura delle prestazioni dovute ai sensi di legge dai singoli fondi e gestioni.

Anticipazioni, queste ultime, che - diversamente dai trasferimenti destinati al finanziamento della Gias - costituiscono debito dell'Inps nei confronti dello Stato e che, ove corrisposte in eccedenza rispetto all'effettivo fabbisogno, determinano un incremento delle disponibilità di cassa dell'Inps depositate presso la Tesoreria centrale dello Stato e, ove corrisposte in difetto, producono un effetto di segno contrario.

Dal lato del bilancio dell'Istituto, le anticipazioni sono neutre dal punto di vista finanziario (gli accertamenti in entrata sono, infatti di importo uguale agli impegni, quali oneri di rimborso allo Stato delle somme accertate), aumentano le disponibilità della gestione di cassa e costituiscono debito verso lo Stato iscritto nello stato patrimoniale.

Debito, quest'ultimo, che cumulatosi negli anni, ammonta a fine 2016 a 92,872 md, cui corrisponde - tenuto conto delle finalità istituzionali cui fanno fronte le correlate anticipazioni - una posta che appesantisce i conti generali dell'Istituto e contribuisce all'erosione dell'avanzo patrimoniale e la cui restituzione, è da aggiungere, appare soltanto teorica se solo si guardi all'andamento della spesa pensionistica in uno scenario di medio e lungo periodo.

A loro volta, questi debiti sono soltanto in parte compensati dai crediti vantati dall'Istituto per trasferimenti alla Gias (41,914 md), anch'essi "mere" poste contabili in quanto, in parte del tutto prevalente, già corrisposti sotto forma di anticipazioni, a fronte di una inadeguata dotazione dei capitoli del bilancio dello Stato, ovvero di tardive corresponsioni dei trasferimenti medesimi.

Altro elemento di problematicità per l'andamento dei conti dell'Istituto è rappresentato dall'ingente mole di crediti di natura contributiva (98,236 md a fine 2016) che costituiscono residui attivi dal lato finanziario, ma che dal lato economico-patrimoniale, iscritti nell'apposito fondo di svalutazione per una percentuale del 61,6 per cento (uguale, in valori assoluti, a 60,503 md), rappresentano, anch'essi, elemento di rilievo che determina il peggioramento del risultato economico, dell'attivo patrimoniale e quindi dello stesso patrimonio netto.

Quanto al riequilibrio dei conti dell'Istituto, i relativi profili di criticità non sono parsi, nel breve e medio termine, poter trovare altra soluzione al di fuori di quella di un ponderato intervento di revisione del vigente quadro normativo.

Se, infatti, il bilancio unitario dell'Inps è condizionato nei suoi valori da fattori di rigidità di natura esogena quali, in primo luogo, lo squilibrio tra entrate contributive e spesa per prestazioni, ciò riafferma l'esigenza - che la Corte dei conti ha ravvisato già nelle precedenti relazioni al Parlamento - di un intervento del legislatore inteso, come del resto avvenuto in un recente passato a seguito dell'incorporazione di Inpdap in Inps, ad avvicinare i conti dell'Istituto alla consistenza reale delle obbligazioni attive e passive nei confronti dell'intervento finanziario dello Stato, così da incrementare l'attendibilità dei dati ivi esposti.

In questa direzione sembrava già andare la disposizione contenuta nell'art. 38, c. 1, del d.l. 24 aprile 2017, n. 50, convertito dalla l. 21 giugno 2017, n. 96 (in materia di fabbisogni dell'Istituto relativamente ad alcune categorie di spesa) che, sebbene non determinante rispetto ai profili di problematicità innanzi rilevati, è in grado di consentire una migliore programmazione del fabbisogno di cassa dell'Istituto per fare fronte agli oneri derivanti da una quota importante dei trasferimenti dello Stato alla Gias.

Effetti risolutivi verso una "sistemazione", pur transitoria, dei rapporti finanziari tra lo Stato e l'Inps sono, invece da ricondurre all'art. 1, c. 178, della legge di Bilancio per il 2018, (l. 27 dicembre 2017, n. 205) che - in linea con quanto auspicato dalla Corte dei conti - perviene ad una regolazione delle partite creditorie e debitorie tra i due enti, con la compensazione dei cennati crediti e debiti per un importo di 29,423 md e al riconoscimento della natura di "trasferimento" dei debiti residui, sino ad un importo complessivo di 88,878 md. Si tratta, dunque, di un intervento di particolare rilievo - privo di impatti sul debito pubblico<sup>9</sup> - ed in grado di ricondurre il bilancio dell'Istituto ad una situazione tale da esprimere un patrimonio netto ampiamente positivo.

Resta, comunque, ad avviso della Corte dei conti la necessità che il legislatore valuti - in una visione che vada oltre un'ottica emergenziale di mero aggiustamento *a posteriori* di situazioni contabili - un diverso meccanismo di finanziamento delle prestazioni previdenziali dovute per legge dall'Inps, che "superi" la nozione di anticipazione - e, quindi, il formarsi di un debito - assicurando all'Istituto, attraverso un'idonea programmazione delle risorse necessarie, le disponibilità finanziarie per far fronte al pagamento delle prestazioni a legislazione vigente.

---

<sup>9</sup> La Relazione tecnica alla legge di Bilancio 2018 specifica come l'intervento non produca effetti negativi per la finanza pubblica, poiché le anticipazioni sono annualmente iscritte tra le uscite correnti del bilancio dello Stato e risultano scontate per pari importo nei saldi di finanza pubblica degli esercizi in cui sono state concesse.

Per quanto attiene alla situazione dei crediti di natura contributiva assumono rilievo due principali aspetti, pur tra loro collegati. L'uno afferisce al costante e al rinnovato impegno che l'Istituto deve porre in essere per la riscossione dei crediti contributivi sia in via diretta, sia per il tramite degli agenti della riscossione. In questo senso effetti positivi potranno conseguire dalle misure introdotte dal d.l. 22 ottobre 2016, n.193, come modificato dal d.l. 16 ottobre 2017, n. 148, che all'art. 6, consente la definizione agevolata, con esclusione delle relative sanzioni, dei crediti di questa natura. L'altro aspetto ha riguardato la massa di crediti, relativi ad anni anche risalenti ancora in carico agli agenti della riscossione (pari nel 2016 a circa 120 md), in larga quota già oggetto di svalutazione, in applicazione dei principi civilistici, nel bilancio economico-patrimoniale dell'Istituto perché considerati di difficile o impossibile esazione. Viene in rilievo l'esigenza che l'Istituto in raccordo con gli agenti della riscossione (Agenzia delle entrate-Riscossione spa e Riscossione Sicilia spa), prosegua e rafforzi gli interventi volti ad accertare la sussistenza dei presupposti sottesi all'iscrizione in bilancio dei crediti contributivi. Crediti la cui cancellazione e il conseguente scarico dell'agente della riscossione si pongono quali presupposti necessari per la radiazione dei residui attivi di uguale natura.

A questo riguardo, assumono comunque rilievo le disposizioni di legge di proroga dei termini finali entro i quali gli agenti della riscossione sono tenuti a comunicare all'ente di riferimento le dichiarazioni di inesigibilità dei crediti in carico, con l'effetto di posticipare il relativo scarico degli agenti contabili secondo il procedimento previsto dal d.lgs. 13 aprile 1999, n. 112<sup>10</sup>. In linea generale è, comunque, da considerare come la fissazione di questi termini da parte del legislatore non escluda la possibilità per gli agenti della riscossione di pervenire alle procedure di scarico relative a partite considerate definitivamente inesigibili<sup>11</sup>.

**1.2** Quanto ai dati afferenti alla gestione caratteristica dell'Inps, la spesa per prestazioni istituzionali è stata pari nel 2016 a 308,021 md (di cui 272,62 md per trattamenti di pensione e agli invalidi civili), con solo un lievissimo incremento sul precedente esercizio (+190 ml), mentre le entrate contributive si sono attestate su 220,56 md, con un incremento del 2,69 per cento sul 2015 (+5,774 md). Confluiscono nel 2016 in questa voce di entrata 6,767 md trasferiti dal bilancio dello Stato a copertura degli oneri contributivi previsti dalla legislazione vigente.

---

<sup>10</sup> Da ultimo, l'art 1, c. 684, della l. 23 dicembre 2014, n. 190 (legge di stabilità per il 2015), come modificato dall'art. 1, c. 10-quinquies della l. 4 dicembre 2017 n. 172 prevede che le comunicazioni di inesigibilità relative alle quote affidate agli agenti della riscossione dal 1° gennaio 2000 al 31 dicembre 2017 siano presentate, per i ruoli consegnati negli anni 2016 e 2017, entro il 31 dicembre 2021. Per i ruoli consegnati negli anni precedenti, per ogni singola annualità di consegna, a partire dalla più recente, le comunicazioni dovranno essere presentate entro il 31 dicembre di ciascun anno successivo al 2021.

<sup>11</sup> In questo senso si è espresso anche il Collegio dei sindaci dell'Inps in sede di parere sul bilancio consuntivo 2016.



Il numero delle prestazioni pensionistiche erogate dall'Inps alla fine dell'anno 2016 è di 20.644.077, in lieve diminuzione rispetto al precedente esercizio quando erano 20.738.403 (-0,5 per cento).

In quest'ambito, le pensioni IVS a carico delle gestioni dei comparti del lavoro dipendente, autonomo e pubblico sono 16.817.546, a fronte dei 16.950.598 del 2015, con una variazione negativa dello 0,8 per cento. Un incremento mostrano nel biennio le pensioni agli invalidi civili che passano dai 2.561.697 del 2015 ai 2.629.790 del 2016 (+2,6 per cento). Quanto, infine al numero delle prestazioni direttamente a carico della Gias (pensioni sociali, assegni sociali e assegni vitalizi) - che, occorre ricordarlo, finanzia integralmente anche le pensioni erogate dalla gestione degli invalidi civili - esso è in decremento del 2,4 per cento e passa da 1.226.108 del 2015 ai 1.196.741.

L'analisi estesa all'ultimo decennio vede un incremento del 11,6 per cento del totale delle prestazioni previdenziali erogate dall'Inps, quale risultato di un incremento delle pensioni a carico delle gestioni IVS del 15,6 per cento, degli invalidi civili del 10,8 per cento e da una flessione (-24,6 per cento) delle prestazioni erogate direttamente dalla Gias.

Le prestazioni temporanee erogate dall'Inps a sostegno del reddito dei lavoratori ammontano nel 2016, a 35,401 md, con un incremento di 645 ml rispetto al 2015 e un *trend* di crescita in aumento rispetto agli anni precedenti. Rispetto a questo importo totale, gli oneri più rilevanti sono da riferire alle tutele nei casi di licenziamento o di cessazione del lavoro che si attestano nel 2016 su 12,447 md, con un incremento del 12 per cento circa per cento sull'analogo dato del 2015 (11,128 md).

**1.3** Gli interventi di “manutenzione” del sistema previdenziale pubblico, all'indomani della riforma introdotta dalla l. 22 dicembre 2011, n. 214 si sono mossi - nei loro tratti essenziali - in una direzione volta a trovare soluzioni alla principale criticità per effetto dell'inasprimento dei requisiti di pensionamento e, in particolare, dell'innalzamento dell'età media pensionistica legata alle variazioni dell'indicatore demografico della speranza di vita.

Ne sono conseguiti, tra il 2012 e il 2016, una serie di interventi normativi di carattere non strutturale e privi di chiarezza quanto agli obiettivi di politica previdenziale che, attraverso otto operazioni di “salvaguardia”, hanno via via interessato una platea sempre più ampia di lavoratori esonerati dalle nuove, più stringenti regole introdotte dalla legge “Fornero”. Ad agosto 2016 le domande accolte dall'Inps sino alla settima salvaguardia hanno interessato 128.079 lavoratori,

con 116.587 pensioni liquidate, mentre l'ottava salvaguardia ha visto accolte (all'ottobre 2017) 13.837 domande, con 6.444 pensioni liquidate<sup>12</sup>.

Nel complesso la spesa programmata dalla legge, come rideterminata dall'art. 8, del d.l. 16 ottobre 2017, n. 148 (*Disposizioni urgenti in materia finanziaria e per esigenze indifferibili*) per l'insieme dei provvedimenti di salvaguardia è, nel periodo 2013-2030, pari a 10,183 md (per un totale di 153.389 soggetti salvaguardati) che, da soli, costituiscono una quota non trascurabile degli 88 md di risparmi attesi dal d.l. 6 dicembre 2011, n. 201 nel decennio 2012 -2021.

Una prima risposta organica all'esigenza di assicurare al sistema pensionistico una maggiore flessibilità in uscita ai lavoratori, nel rispetto dei requisiti vigenti per l'accesso alla pensione di vecchiaia, è da ricondurre alle disposizioni della legge di Bilancio per il 2017 che hanno previsto, pur in via sperimentale, l'Istituto dell'anticipo finanziario a garanzia pensionistica (Ape), inteso a consentire (nella sua forma c.d. volontaria) l'uscita anticipata dal lavoro con oneri a carico del soggetto che sceglie di usufruirne attraverso un meccanismo di prestito bancario. Il nuovo Istituto è divenuto operativo soltanto nell'autunno del 2017 con l'adozione del regolamento di attuazione da parte del Presidente del Consiglio dei ministri (d.p.c.m. 4 settembre 2017, n. 150), cui devono seguire accordi quadro tra i Ministeri interessati e gli enti finanziatori e assicurativi per la definizione dei tasselli che costituiscono l'anticipo pensionistico. Con riguardo all'Istituto della Rendita integrativa temporanea anticipata (Rita), anch'esso introdotto in via sperimentale, è previsto che gli aderenti a forme di previdenza complementare in possesso dei requisiti per l'accesso all'Ape volontaria, possano chiedere la liquidazione frazionata di tutto o parte il montante accumulato. Ricade sull'Inps, per entrambe le misure il compito di certificare la sussistenza in capo all'interessato dei requisiti richiesti dalla legge.

Già nel giugno del 2017, a seguito dell'adozione dei regolamenti attuativi, sono divenuti operativi i due istituti - la cui natura ha evidenza solidaristica - dell'Ape sociale e della riduzione del requisito contributivo di accesso alla pensione anticipata per i lavoratori c.d. precoci. A questo riguardo è da sottolineare lo sforzo compiuto dall'Istituto nel porre in essere con tempestività l'insieme delle condizioni (circolari applicative, piattaforme informatiche) finalizzate al riconoscimento del diritto ai benefici da parte dei soggetti interessati.

In buona sostanza è da dire come sull'Istituto sia ricaduto, in attuazione della legge di Bilancio per il 2017, quanto alle cennate misure di cessazione anticipata dal lavoro, un impegno indubbiamente gravoso afferente non solo alla certificazione dei diritti in parola e alle connesse

---

<sup>12</sup> Inps: XVI Rapporto annuale- luglio 2017 e Situazione salvaguardati-ottobre 2017 (8<sup>a</sup> salvaguardia).

verifiche ispettive, ma anche alle attività di monitoraggio delle domande positivamente accertate, ai fini della verifica, anche prospettica, degli scostamenti rispetto alle risorse finanziarie annualmente disponibili. Attività, quest'ultima, tanto più di rilievo considerato il numero delle domande pervenute a fine 2017 (48.406 per l'Ape sociale e 34.747 per i lavoratori c.d. precoci) e, stando ai dati disponibili, accolte dall'Istituto in percentuali tali da comportare - anche in esito ad una attività di riesame delle domande inizialmente respinte, sulla base di più favorevoli criteri interpretativi, condivisi dal Ministero del lavoro - oneri comunque inferiori al tetto di spesa previsto dalla legge a copertura dei due strumenti di flessibilità pensionistica.

Sempre l'Inps ha gestito nel corso del 2017 i profili applicativi di nuovi benefici di particolare rilevanza sociale, quali l'attribuzione agli aventi diritto della quattordicesima mensilità, del premio alla nascita (c.d. "bonus mamma"), del bonus asilo nido, come pure riflessi - ancorché indiretti - sull'attività dell'Inps sono conseguiti alle misure di sostegno all'inclusione attiva, in termini soprattutto di verifica della prova dei mezzi, sulla base dell'indicatore della situazione economica equivalente (Isee). A questo ultimo riguardo è da sottolineare come, dal 1° gennaio 2018, diverrà operativo lo strumento del Reddito di inclusione attiva (Rei) di cui al d.lgs. 15 settembre 2017, n. 147 (di attuazione della l. 15 marzo 2017, n. 33), misura unica di contrasto alla povertà a livello nazionale e il cui diritto è anch'esso subordinato al rilascio della certificazione Isee, con la conferma dell'affidamento all'Inps del sistema dei controlli per la verifica dei requisiti dei beneficiari, anche attraverso collegamenti con l'anagrafe tributaria e con gli strumenti e sistemi informativi dei servizi sociali, sanitari e del lavoro, nonché di quelli gestiti dagli enti locali. Implicazioni importanti per l'Istituto sono conseguite, infine, alla soppressione dell'intera disciplina del lavoro accessorio e dei *voucher* già contenuta nel *Jobs Act* (d.l. 17 marzo 2017, n. 25), cui hanno fatto seguito le misure introdotte dall'art. 54-bis del d.l. 24 aprile 2017, n. 50. Con circolare del luglio 2017, l'Istituto ha definito le modalità applicative dei nuovi strumenti di regolazione del lavoro accessorio e, quindi, per l'accesso alle prestazioni del Libretto di famiglia e del Contratto di prestazione occasionale.

Un cenno è opportuno riservare al "pacchetto previdenziale" contenuto nella legge di Bilancio per il 2018 che allunga a tutto il 2019 il regime di sperimentazione dell'Ape volontaria; dispone l'estensione della platea dei destinatari dell'Ape sociale intervenendo sul requisito dello "stato di disoccupazione", cui si aggiungono specifici benefici a favore delle lavoratrici madri; prevede la disciplina per l'accesso all'istituto della Rita, misura, questa, che assume natura strutturale, con un ampliamento degli aventi diritto. Sono oggetto di nuova regolazione le misure di potenziamento del contrasto alla povertà, con una estensione della platea di potenziali beneficiari

del Rei. Sono previsti, poi, incentivi volti a promuovere l'occupazione giovanile attraverso lo strumento dell'esonero contributivo.

E' ben noto, infine, come la stessa legge di Bilancio introduca nel vigente sistema previdenziale - ai fini dell'accesso alla pensione di vecchiaia e alla pensione anticipata - una deroga, a favore dei lavoratori addetti ad attività gravose, al meccanismo di adeguamento alla speranza di vita, quale certificato dall'Istat, previsto per la generalità dei lavoratori.

**1.4** Alla complessità di funzioni e compiti affidati all'Inps corrispondono oneri di funzionamento, ripartiti tra le singole gestioni amministrative dall'Istituto, che nel 2016 si attestano su 4,331 md (4,285 md nel 2015), con un'incidenza percentuale sul totale della spesa pari circa all'1,06 per cento.

Voce di bilancio che assume rilievo in quanto più direttamente su di essa l'Istituto può autonomamente intervenire per ridurre gli oneri a carico delle gestioni, che incidono negativamente sul loro risultato di esercizio. Considerazione, in questi termini, più volte sottolineata dal presidente dell'Inps, non disgiunta da un'attenzione alla ricerca di soluzioni organizzative che rendano compatibile il contenimento della spesa con una maggiore efficienza dell'azione amministrativa.

In quest'ultima direzione, l'Inps misura attraverso un apposito indicatore (denominato Crid, acronimo di Contributo alla riduzione del debito pubblico) i valori collegati ad una più efficiente ed efficace azione di accertamento dei contributi e di controllo della sussistenza e permanenza del diritto alle prestazioni previdenziali e assistenziali, riconducibili a specifici capitoli del bilancio istituzionale. Contributo stimato per il 2016 pari a circa 15,488 md, rispetto ai circa 14,651 md attesi (con una percentuale di scostamento tra obiettivo e consuntivo del +9,9 per cento per le entrate e del -3,6 per cento per le prestazioni)<sup>13</sup>.

Il cinquanta per cento circa degli oneri di funzionamento è costituito da spese per il personale per un importo nel 2016 di 2,067 md, con una lieve flessione rispetto al precedente esercizio (2,108 md).

In incremento è la spesa per acquisto di beni e servizi di parte corrente e di parte capitale pari nel suo complesso a 1,243 md, a fronte degli 1,201 md del 2015. In quest'aggregato sono ricomprese spese che - come i compensi agli organi, l'acquisto di beni o i lavori di manutenzione straordinaria - hanno, al pari degli oneri per il personale, natura prettamente istituzionale, insieme ad oneri

---

<sup>13</sup> Inps, *Relazione sulla Performance 2016*.

direttamente connessi all'erogazione delle prestazioni e dei servizi, quali le spese per l'informatica, quelle per i servizi svolti dai Caf, le spese postali.

Sul totale dei costi di gestione incidono, anche, le somme trasferite allo Stato in applicazione delle vigenti disposizioni di legge in materia di contenimento dei consumi intermedi, per un importo pari nel 2016 a 736 ml, a fronte dei 694 ml del 2015.

**1.5** In queste considerazioni generali, soltanto un riferimento è da serbare all'assetto originario della *governance* dell'Inps che si sostanzia in un particolare sistema duale (voluta dal legislatore per tutti gli enti previdenziali pubblici) che si dipana in due organi di indirizzo, l'uno di natura strategica e di controllo, il Consiglio di indirizzo e vigilanza (Civ), l'altro politico-amministrativo, il Consiglio di amministrazione, cui si affianca un terzo organo, il direttore generale, cui sono affidati compiti di natura gestionale e di esecuzione degli indirizzi dati.

Su questo risalente assetto ha inciso, per ragioni di snellezza dell'attività amministrativa e di contenimento dei costi, il d.l. 31 maggio 2010, n. 78, che ha disposto l'accentramento nel presidente dell'Inps delle funzioni precedentemente svolte dal Consiglio di amministrazione, disegnando, però, un sistema ritenuto dallo stesso Governo e in varie sedi parlamentari non soddisfacente e tale da richiedere una incisiva opera di revisione<sup>14</sup>.

In buona sostanza, il nuovo assetto di governo, in particolare dell'Inps, ha fatto venire in rilievo il rischio di un eccessivo accentramento di poteri nella figura del presidente da correlarsi, anche, all'esigenza di conferire al Civ l'effettiva esigibilità dei propri compiti di indirizzo e di controllo.

Questi profili di criticità, non disgiunti dai profondi contrasti intervenuti, nel corso del 2016, tra il presidente e il direttore generale sul disegno di riforma dell'assetto organizzativo e funzionale dell'Inps (con le dimissioni di quest'ultimo sul finire del medesimo anno) e con lo stesso Civ, è da ritenere abbiano accelerato l'avvio da parte della XI Commissione lavoro della Camera dei Deputati dell'esame delle proposte di legge presentate nel corso della XVII legislatura. Proposte, confluite nel 2017 in un testo unificato, che presentano punti di concordanza su aspetti qualificanti quali la reintroduzione del Consiglio di amministrazione, la revisione delle funzioni del Civ, insieme ad un ridimensionamento della sua composizione, la delega al Governo in materia di riordino dei comitati regionali e provinciali. Con lo scioglimento delle Camere, il percorso di

---

<sup>14</sup> Il tema della riforma della *governance* dell'Inps – come già sottolineato nella relazione relativa al 2015 - è stato oggetto di attenzione da parte del Ministro del lavoro e delle politiche sociali che, in sede di audizione presso la Commissione parlamentare di controllo sugli enti gestori di forme obbligatorie di previdenza e di assistenza sociale (3 novembre 2016), ne ha sottolineato l'esigenza e l'impegno del Governo in tal senso. Nella stessa sede e presso la XI Commissione lavoro della Camera dei Deputati sono stati uditi, tra il 2016 e il 2017, i titolari degli organi previdenziali pubblici, i rappresentanti delle parti sociali e magistrati della Corte dei conti, in rappresentanza del presidente dell'Istituto.

riforma si è ovviamente interrotto, di talché appare auspicabile che esso trovi nella nuova Legislatura un rinnovato impulso.

## 2 - GLI ORGANI

**2.1** La rivisitazione e il riordino della *governance* dell'Inps, che può ben essere riguardata come un necessario intervento di riforma del quadro normativo vigente, parrebbe richiedere, ove l'agenda delle riforme rimanesse aperta, una più generale riflessione sulla opportunità di intraprendere, se del caso attraverso una specifica delega al Governo, una razionalizzazione di disposizioni di legge che regolano la conformazione dell'Istituto con un intervento di carattere più generale che vada oltre la nuova disciplina di compiti e funzioni degli organi di governo di cui alla legge fondante n. 88/1989, al d.lgs. n. 479/1994, istitutivo del Civ, sino al d.l. 31 maggio 2010, n. 78 di accentramento nella figura del presidente dei compiti prima assegnati al consiglio di amministrazione.

In questo senso, all'opera normativa di rivisitazione di compiti e funzioni degli organi di governo dell'Inps, andrebbe affiancato - insieme ad una razionalizzazione delle gestioni amministrative e delle competenze dei relativi comitati amministratori - un ripensamento del sistema dei confini della vigilanza ministeriale, in uno con la risalente disciplina per il commissariamento (d.p.r. 30 maggio 1970, n. 639), riguardante generiche patologie gestionali e comunque priva di gradualità sanzionatoria, da aggiornare ai più recenti orientamenti legislativi di rispetto delle autonomie e da delimitare alle verifiche di coerenza con i programmi e gli indirizzi governativi in materia di previdenza.

L'interpretazione sistematica del quadro normativo vigente conduce a ritenere che, in atto, le disposizioni attraverso cui si esplicano i poteri di vigilanza dei Ministeri del lavoro e dell'economia (in particolare gli artt. 8 e 9, della citata l. n. 88/1989, di modifica del d.p.r. n. 639/1970), delineano un modello incentrato sulla trasmissione di tutti gli atti adottati dal presidente già di competenza del consiglio di amministrazione, sulla preventiva approvazione degli atti di rideterminazione della pianta organica del personale e su un controllo generalizzato dei documenti di bilancio preventivi e consuntivi.

Al rispetto dell'autonomia e delle finalità dell'Istituto, si collega la riconosciuta esecutività di tutti gli atti adottati dall'organo di indirizzo politico-amministrativo (ivi compresi i regolamenti e le delibere contenenti criteri direttivi generali). Ambiti di autonomia, cui dovrebbe corrispondere una rigorosa e tempestiva attività di controllo delle autorità vigilanti, finalizzata allo scrutinio di legittimità e regolarità, anche tecnica, dei provvedimenti adottati.

In ogni caso e nelle linee generali, si ritiene ormai del tutto inadeguato - ai fini dello stesso effettivo riconoscimento dell'autonomia dell'Inps - un modello di vigilanza incentrato

esclusivamente sul controllo di singoli atti, pur se “assistiti” da immediata esecutività. Quando, invece, andrebbero definiti e raffinati strumenti ulteriori in grado anche di verificare la conformità dell’azione dell’Istituto ai programmi e indirizzi governativi in materia di previdenza, tenendo anche conto degli indirizzi strategici dettati dal Civ, l’efficacia dei sistemi di controllo interno, la trasparenza dell’azione amministrativa e, più in generale, il livello e la qualità dei risultati ottenuti.

Non solo da parte della Corte dei conti è stata, inoltre, rilevata l’inadeguatezza, per una migliore e più efficiente azione dell’Inps, sia di interventi generali di razionalizzazione delle pubbliche amministrazioni, sia di provvedimenti specifici adottati al di fuori di un disegno organico di riforma, con l’effetto di porre a rischio un equilibrio istituzionale reso, come già detto, fragile da una normativa stratificata e inadeguata, a fronte della delicatezza e dell’ampiezza dei compiti cui l’Istituto deve assolvere.

Al riguardo si ribadisce l’esigenza di proseguire il percorso elettivo dell’attuazione di modifiche strutturali e mirate, armonizzate al sistema proprio dell’Istituto, che appaiono da preferire - in quanto più funzionali e incisive - rispetto alle misure lineari di contenimento della spesa imposte in via generalizzata a tutte le pubbliche amministrazioni.

**2.2** La spesa impegnata per gli organi dell’ente si attesta nel 2016 su 3,328 ml, in lieve flessione sul precedente esercizio.

In particolare, il decremento più significativo riguarda il Consiglio di indirizzo e vigilanza per entrambe le voci oggetto di comparazione (compensi fissi e oneri per rimborsi) e il presidente per i soli rimborsi.

Quanto al direttore generale è da considerare come il trattamento economico effettivamente attribuito rispetti il limite previsto dall’art. 13 del d.l. 24 aprile 2014, n. 66, convertito in legge 23 giugno 2014, n. 89, con il versamento al bilancio dello Stato della differenza tra impegnato e corrisposto.



Tabella 1 - Spesa per gli organi.

| <b>TOTALI</b>                      | <b>compensi fissi</b> | <b>oneri per rimborsi</b> | <b>anno 2015</b> | <b>compensi fissi</b> | <b>oneri per rimborsi</b> | <b>anno 2016</b> | <b>differenza 2016/2015</b> | <b>variazione %</b> |
|------------------------------------|-----------------------|---------------------------|------------------|-----------------------|---------------------------|------------------|-----------------------------|---------------------|
| Presidente                         | 125.000               | 60.000                    | 185.000          | 125.000               | 43.975                    | 168.975          | -16.025                     | -9                  |
| Consiglio di Indirizzo e Vigilanza | 388.271               | 106.337                   | 494.608          | 381.558               | 92.503                    | 474.061          | -20.547                     | -4                  |
| Collegio sindacale                 | 2.403.000             | 6.729                     | 2.409.729        | 2.403.000             | 8.479                     | 2.411.479        | 1.750                       | n.s.                |
| Direttore generale                 | 254.912               | 2.139                     | 257.051          | 272.609               | 557                       | 273.166          | 16.115                      | 6                   |
| <b>TOTALE GENERALE</b>             | <b>3.171.183</b>      | <b>175.205</b>            | <b>3.346.388</b> | <b>3.182.167</b>      | <b>145.514</b>            | <b>3.327.681</b> | <b>-18.707</b>              | <b>-1</b>           |

Fonte: Inps

La tabella 2 espone la spesa impegnata nel biennio 2015-2016 per comitati e commissioni che, nell'anno in riferimento, mostra valori in diminuzione; andamento da ricondurre, in via principale, all'azzeramento della spesa (oneri per gettoni e rimborsi) relativa alla quasi totalità dei fondi di solidarietà, in coerenza con quanto previsto nei decreti istitutivi o di adeguamento dei fondi medesimi.

In lieve flessione è anche la spesa per i comitati e commissioni a livello periferico (-5%).

Tabella 2 - Spesa per Comitati e Commissioni.

|  | oneri per<br>gettoni | oneri per<br>rimborsi | Anno 2015      | oneri per<br>gettoni | oneri per<br>rimborsi | Anno 2016      | differenza<br>2016/2015 | variazione % |
|--|----------------------|-----------------------|----------------|----------------------|-----------------------|----------------|-------------------------|--------------|
| <b>Comitati e Commissioni centrali</b>             |                      |                       |                |                      |                       |                |                         |              |
| PLD  | 8.000                | 8.000                 | 16.000         | 6.870                | 3.890                 | 10.760         | -5.240                  | -33          |
| Prestazioni Temporanee                             | 4.259                | 2.000                 | 6.259          | 4.268                | 1.500                 | 5.768          | -491                    | -8           |
| GIAS   | 600                  | 0                     | 600            | 600                  | 0                     | 600            | -                       | 0            |
| CD-CM  | 3.961                | 12.527                | 16.488         | 2.754                | 6.929                 | 9.683          | -6.805                  | -41          |
| Artigiani  | 1.911                | 6.611                 | 8.522          | 3.000                | 5.000                 | 8.000          | - 522                   | -6           |
| Commercianti                                       | 8.720                | 14.029                | 22.749         | 9.000                | 10.000                | 19.000         | -3.749                  | -16          |
| Parasubordinati                                    | 2.500                | 5.060                 | 7.560          | 1.709                | 3.000                 | 4.709          | -2.851                  | -38          |
| FF.SS.   | 1.159                | 2.000                 | 3.159          | 1.500                | 3.000                 | 4.500          | 1.341                   | 42           |
| Volo   | 2.693                | 2.264                 | 4.957          | 5.000                | 2.000                 | 7.000          | 2.043                   | 41           |
| Clero  | 1.500                | 2.160                 | 3.660          | 1.500                | 1.657                 | 3.157          | -503                    | -14          |
| Familiari  | 1.418                | 2.926                 | 4.344          | 1.500                | 2.264                 | 3.764          | -580                    | -13          |
| Commissione CAU                                    | 4.269                | 2.000                 | 6.269          | 4.000                | 2.000                 | 6.000          | -269                    | -4           |
| <b>Totale</b>                                      | <b>40.990</b>        | <b>59.577</b>         | <b>100.567</b> | <b>41.701</b>        | <b>41.240</b>         | <b>82.941</b>  | <b>-17.626</b>          | <b>-18</b>   |
| <b>Commissioni ex INPDAP</b>                       |                      |                       |                |                      |                       |                |                         |              |
| Vigilanza dipendenti Civili militari Stato         | 3.563                | 2.000                 | 5.563          | 3.346                | 2.000                 | 5.346          | - 217                   | -4           |
| Vigilanza Enti locali                              | 6.478                | 7.489                 | 13.967         | 3.936                | 6.053                 | 9.989          | -3.978                  | -28          |
| Vigilanza Enti di diritto pubblico                 | 1.125                | 1.000                 | 2.125          | 1.000                | 500                   | 1.500          | -625                    | -29          |
| Vigilanza pensioni sanitari                        | 1.639                | 3.559                 | 5.198          | 954                  | 1.000                 | 1.954          | -3.244                  | -62          |
| Vigilanza pensioni ufficiali giudiziari            | 1.090                | 1.000                 | 2.090          | 1.330                | 500                   | 1.830          | -260                    | -12          |
| Vigilanza insegnanti di asilo                      | 1.069                | 1.000                 | 2.069          | 1.000                | 500                   | 1.500          | -569                    | -28          |
| Comitato tecnico pensioni privilegiate             | 1.320                | 1.999                 | 3.319          | 1.040                | 639                   | 1.679          | - 1.640                 | -49          |
| <b>Totale</b>                                      | <b>16.284</b>        | <b>18.047</b>         | <b>34.331</b>  | <b>12.606</b>        | <b>11.192</b>         | <b>23.798</b>  | <b>-10.533</b>          | <b>-31</b>   |
| <b>Comitati Fondi di Solidarietà</b>               |                      |                       |                |                      |                       |                |                         |              |
| Credito  | 2.000                | 1.500                 | 3.500          | 0                    | 0                     |                | -3.500                  | -100         |
| Credito Cooperativo                                | 2.000                | 1.500                 | 3.500          | 0                    | 0                     |                | -3.500                  | -100         |
| Assicurativi                                       | 0                    | 0                     | 0              | 0                    | 0                     |                | -                       | 0            |
| Monopoli   | 0                    | 0                     | 0              | 0                    | 0                     |                | -                       | 0            |
| Tributi  | 0                    | 0                     | 0              | 0                    | 0                     |                | -                       | 0            |
| Poste  | 0                    | 0                     | 0              | 0                    | 0                     |                | -                       | 0            |
| Trasporto Aereo                                    | 6.000                | 2.000                 | 8.000          | 4.369                | 2.000                 | 6.369          | - 1.631                 | -20          |
| <b>Totale</b>                                      | <b>10.000</b>        | <b>5.000</b>          | <b>15.000</b>  | <b>4.369</b>         | <b>2.000</b>          | <b>6.369</b>   | <b>-8.631</b>           | <b>-58</b>   |
| <b>Comitati e Commissioni a livello Periferico</b> | <b>105.421</b>       | <b>97.570</b>         | <b>202.991</b> | <b>112.592</b>       | <b>80.386</b>         | <b>192.978</b> | <b>-10.013</b>          | <b>-5</b>    |
| <b>TOTALE GENERALE</b>                             | <b>172.695</b>       | <b>180.194</b>        | <b>352.889</b> | <b>171.268</b>       | <b>134.818</b>        | <b>306.086</b> | <b>-46.803</b>          | <b>-13</b>   |

Fonte: Inps

La tabella 3, infine, riepiloga la spesa complessiva impegnata dall'ente per gli organi e i comitati centrali e periferici, a raffronto con quella del precedente esercizio.

Tabella 3 - Spesa complessiva per Organi, Comitati e Commissioni.

| TOTALI                                      | compensi fissi   | altri oneri    | anno 2015        | compensi fissi   | altri oneri    | anno 2016        | differenza 2016 / 2015 | variazione % |
|---|------------------|----------------|------------------|------------------|----------------|------------------|------------------------|--------------|
| Organi                                      | 3.171.183        | 175.205        | 3.346.388        | 3.182.167        | 145.514        | 3.327.681        | -18.707                | -1           |
| Comitati e Commissioni centrali             | 0                | 100.567        | 100.567          | 41.701           | 41.240         | 82.941           | -17.626                | -18          |
| Commissioni ex INPDAP                       | 0                | 34.331         | 34.331           | 12.606           | 11.192         | 23.798           | -10.533                | -31          |
| Comitati e Fondi di solidarietà             | 0                | 15.000         | 15.000           | 4.369            | 2.000          | 6.369            | -8.631                 | -58          |
| Comitati e Commissioni a livello periferico | 0                | 202.991        | 202.991          | 0                | 192.978        | 192.978          | -10.013                | -5           |
| Altre spese*                                | 0                | 18.679         | 18.679           | 0                | 1.000          | 1.000            | -17.679                | -95          |
| <b>TOTALE GENERALE</b>                      | <b>3.171.183</b> | <b>546.773</b> | <b>3.717.956</b> | <b>3.240.843</b> | <b>393.924</b> | <b>3.634.767</b> | <b>-83.189</b>         | <b>-2</b>    |

Fonte: *Inps*

\*Il confronto tra i due esercizi non è significativo per una diversa allocazione in bilancio dei relativi importi.

**2.3** Nella relazione relativa all'esercizio 2015 si è riferito in merito alla profonda opera di rivisitazione dell'assetto organizzativo e funzionale dell'Istituto tradottasi nelle determinazioni presidenziali n. 89 del 30 giugno 2016 sul regolamento di organizzazione; n. 110 sull'ordinamento delle funzioni centrali e territoriali; n. 111 del 28 luglio 2016 su criteri e modalità di conferimento degli incarichi dirigenziali; n. 59 del 14 febbraio 2017 di rideterminazione della pianta organica.

Percorso di riforma che, pur rimasto fermo nel suo impianto generale, è giunto a conclusione a seguito di interlocuzioni con i Ministeri vigilanti e con il Dipartimento della funzione pubblica con conseguenti modifiche dei provvedimenti, di cui è stato dato conto nel referto relativo al precedente esercizio, anche con riguardo a quelle disposizioni rispetto alle quali residuavano diverse prospettazioni da parte degli organi di vigilanza e profili di criticità evidenziati dalla stessa Corte dei conti<sup>15</sup>.

E' d'uopo ricordare come il processo di revisione dell'assetto organizzativo e funzionale dell'Istituto sia stato, anche, contraddistinto da profondi contrasti tra il direttore generale (titolare, ai sensi dell'art. 8, c. 2, del d.p.r. n. 639/1970, del potere di proposta in materia di ristrutturazione operativa dell'ente, consistenza degli organici e promozione dei dirigenti) e presidente che hanno portato il capo della tecnostruttura a rendere le proprie dimissioni nel

15 Il riferimento è, in particolare, alle disposizioni del regolamento di organizzazione relative alla procedimentalizzazione dei rapporti tra presidente e direttore generale e, quanto a criteri e modalità per la nomina dei dirigenti, ai profili afferenti a funzioni e compiti delle commissioni di esperti esterni per la valutazione delle candidature ai posti di livello dirigenziale generale.

novembre del 2016 e alla nomina, nel gennaio del 2017, del nuovo direttore generale, scelto tra i dirigenti di prima fascia dell'ente.

Se appare cessato il precedente clima conflittuale - connesso anche al percorso di revisione organizzativa dell'Istituto - ha costituito, per contro, motivo di preoccupazione il permanere di una situazione di tensione istituzionale tra l'organo di indirizzo e vigilanza e l'organo di indirizzo politico-amministrativo<sup>16</sup>.

In buona sostanza sono sembrati continuare a riversarsi sull'Inps quei nodi irrisolti di migliore definizione del sistema duale che costituiscono, del resto, le ragioni di una riforma da tempo all'attenzione del legislatore e che, come in precedenza accennato, soltanto nel 2017 ha riscontrato un rinnovato interesse, senza, peraltro, trovare esito positivo per effetto della fine della legislatura.

Due principali aspetti, pur tra loro collegati, paiono venire in rilievo e ripercuotersi entrambi su un difficile "dialogo" tra Civ e presidente quale organo di rappresentanza legale e titolare dei poteri già intestati al consiglio di amministrazione.

Il primo aspetto afferisce al contesto ordinamentale nel cui ambito si collocano i poteri attribuiti dalla legge ai due organi e ad una linea di confine, non ben definita, delle rispettive funzioni che diviene ancor più difficile rimarcare ove non improntata a principi di leale collaborazione.

E' d'uopo ricordare come il nuovo regolamento di organizzazione sia stato impugnato dal Civ innanzi al Tribunale Amministrativo del Lazio, perché ritenuto, in alcune sue disposizioni, lesivo delle proprie prerogative istituzionali. Il relativo procedimento è tutt'ora pendente presso il giudice amministrativo.

D'altro canto, la coesistenza nell'assetto ordinamentale dell'Inps di due organi cui sono attribuiti compiti di indirizzo, l'uno al Civ di natura strategica, l'altro al presidente a carattere amministrativo, si è tradotta nelle ipotesi in cui - per consolidata prassi e in forza di specifiche direttive del Ministero del lavoro ovvero in adempimento a disposizioni regolamentari interne - dovesse essere raggiunta un'intesa tra i due soggetti, in una difficoltà di dialogo (non agevolata, probabilmente, da una presenza discontinua del presidente e dello stesso direttore generale alle sedute del Civ). Difficoltà che si è tradotta in percorsi procedurali autonomi - a volte preceduti da continui e poco fruttuosi scambi di corrispondenza - piuttosto che in un reiterato dialogo volto a raggiungere, sulla base dei principi della leale collaborazione, la necessaria intesa.

---

<sup>16</sup> I componenti del Civ in carica nel periodo cui si riferisce il presente referto, esaurito il periodo di *prorogatio ex lege*, sono scaduti nel mese di novembre del 2017. L'organo, nella rinnovata composizione, è stato costituito con dpcm in data 14 novembre 2017, previa designazione dei suoi componenti ad iniziativa delle parti sociali.

Circostanza venuta in rilievo con riguardo alla nomina del Responsabile della prevenzione della corruzione e della trasparenza, ma che ha assunto profili ancor più problematici con riferimento al rinnovo dell'Oiv.

I componenti di quest'organo - scaduti nel giugno del 2016 e rimasti in carica fin dopo l'avvenuta istituzione dell'Elenco nazionale dei componenti dell'organismo in questione, con il decreto del Ministro della semplificazione e la pubblica amministrazione del 2 dicembre 2016 - sono venuti definitivamente a cessare dall'incarico per espresso disposto del d.lgs. 25 maggio 2017, n. 74 (di completamento del processo di riforma delle disposizioni in materia di misurazione e valutazione della performance delle pubbliche amministrazioni, attraverso modifiche al d.lgs. 27 ottobre 2009, n. 150).

Nel giugno del 2017, su iniziativa del presidente dell'Istituto (come del resto previsto dal citato decreto legislativo), è stata avviata la procedura di selezione pubblica finalizzata alla nomina dei nuovi componenti. La ricerca di un'intesa con il Civ sui requisiti da porre a base di detta procedura (ad integrazione di quelli previsti dalla normativa vigente), ancor prima che sui nominativi dei candidati, non ha sortito alcun risultato, essendo insorte divergenze sui contenuti dello stesso avviso di selezione.

E' in questo contesto, che il presidente dell'Istituto ha proceduto alla pubblicazione dell'avviso per la nomina dei tre componenti dell'organismo in questione e all'individuazione dei nominativi prescelti, sottoposti - in conformità all'indirizzo interpretativo a suo tempo impartito dal Ministero vigilante - al presidente del Civ. Nell'ottobre del 2017, il Civ, non soltanto non ha "dato l'intesa" sui nominativi individuati dal presidente, ma ha proposto una rosa alternativa, determinando così una situazione di sostanziale stallo, di problematica soluzione in assenza di una disposizione normativa che regoli gli effetti di un siffatto accadimento. E' parsa, dunque, "obbligata" la decisione assunta dal presidente di procedere direttamente alla nomina dei tre componenti dell'Oiv, dando motivazione delle ragioni sottese al provvedimento, e inserendo, comunque, tra i membri del nuovo organismo uno dei candidati facenti parte della rosa indicata dal Civ.

Un secondo, più grave, aspetto si collega alla mancata approvazione da parte del Civ del bilancio di previsione per il 2017 dell'Inps (deliberazione n. 2 del 21 febbraio 2017), in ragione della asserita "oggettiva e insuperabile impossibilità di valutare la congruità delle risorse previste in bilancio rispetto agli obiettivi strategici". Determinazione assunta pur in costanza del parere favorevole espresso dal Collegio dei sindaci, con la formulazione, nel contempo, di specifiche considerazioni e raccomandazioni.

Ai sensi dell'art. 3, c. 4, del d.lgs. n. 479/1994 compete, infatti, al Civ la definitiva approvazione dei documenti di bilancio assunti con propria determinazione dal presidente dell'Istituto, mentre nell'ipotesi di non concordanza tra gli organi provvede a tale adempimento il Ministro del lavoro. Si pongono alla base della decisione del Civ una serie complessa di fattori che, nella valutazione dell'organo di indirizzo strategico, assurgono a criticità di particolare rilievo, quali il peggioramento della situazione economico-patrimoniale dell'ente; la gestione dei crediti contributivi e del patrimonio; profili connessi alla riorganizzazione dell'ente e alla gestione del personale; il settore dell'informatica.

Il Civ, in buona sostanza, con la non approvazione dei documenti di bilancio previsionali ha inteso rimarcare la sostanziale inosservanza delle linee strategiche - adottate con la delibera n. 5 dell'aprile 2016 - e la non rispondenza ad esse delle linee guida gestionali adottate dal presidente dell'Istituto, con conseguenti effetti negativi sulla gestione e sul funzionamento complessivo dell'Istituto. In tal senso, il Civ ha fatto proprie, anche, le considerazioni critiche formulate dall'Oiv nel novembre 2016 e nel febbraio 2017 circa la piena coerenza tra gli obiettivi strategici del Civ e le linee di indirizzo gestionali quali emergono, tra l'altro, dalla nota preliminare al bilancio di previsione.

Con nota del 20 aprile 2017 il Ministro del lavoro ha approvato il bilancio di previsione per il 2017 dell'Inps richiamando "le nuove disposizioni normative in materia di trasferimento delle risorse erariali e di dismissione degli immobili dell'Inps...*omissis*... che incidono sulle rappresentazioni di talune poste di bilancio dell'Istituto"<sup>17</sup>, senza mancare di sottolineare la necessità che l'Istituto provveda con urgenza "al superamento delle criticità più volte segnalate dal Collegio dei sindaci e dal Civ, unitamente alle dovute attualizzazioni alle disposizioni normative nel frattempo intervenute". In particolare è ritenuto indispensabile che l'Istituto si adoperi per l'adozione di documenti fondamentali per la gestione quali il piano di investimento e disinvestimento del patrimonio immobiliare e il piano dell'informatica e assicuri la corrispondenza, nelle relazioni che accompagnano i documenti contabili, della programmazione e degli obiettivi della gestione con gli indirizzi strategici del Civ.

Può soltanto aggiungersi come l'approvazione ministeriale sia stata preceduta da un'attività istruttoria in esito alla quale il Civ ha, nella sostanza, confermato i propri rilievi critici, mentre il presidente dell'Inps ne ha contestato la fondatezza e, comunque, la rapportabilità causale degli stessi alla mancata approvazione del bilancio. Ciò anche nella considerazione che i rilievi

---

<sup>17</sup> Il riferimento è all'art. 38 del d.l. n. 50/2017, convertito dalla l. n. 96/2017, del cui contenuto si dice in altre parti della relazione.

formulati - quali il peggioramento della situazione economico-patrimoniale e lo stesso ammontare dei crediti contributivi - sono conseguenza di fattori esogeni connessi alla legislazione vigente e non di scelte gestionali o discrezionali dell'Istituto.

Da segnalare come, in una medesima seduta del marzo 2017, il Civ abbia adottato una serie di delibere, nella maggior parte dei casi aventi oggettiva natura di indirizzo, in altri con contenuto più spiccatamente operativo-gestionale.

Tra le prime è il richiamo ai criteri di “imprenditorialità ed economicità” cui tutte le iniziative dell'ente devono essere ispirate al fine di “perseguire l'equilibrio finanziario ed economico-patrimoniale dell'Istituto”, con il rinnovato invito ad assicurare nei documenti di bilancio la separazione tra la spesa previdenziale e la spesa assistenziale. Sotteso all'osservanza dei medesimi criteri è l'invito ad una organizzazione degli uffici che veda una coerente e trasparente allocazione delle risorse umane e il Civ destinatario di adeguate informazioni anche in ordine ai riflessi economico-finanziari. Gli organi di gestione dell'Istituto sono, altresì, chiamati ad impegnarsi per il potenziamento delle attività di verifica amministrativa e documentale nei confronti, anche, delle pubbliche amministrazioni, con un dettagliato monitoraggio del debito contributivo ed esercitando “tutte le opportune iniziative per il recupero della contribuzione dovuta”. Una particolare attenzione è rivolta, infine, al settore dell'informatica con la reiterata richiesta agli organi di gestione di elaborare un piano triennale che descriva, tra l'altro, i principali indirizzi di sviluppo e le strategie Ict, gli interventi in corso e i fabbisogni finanziari. Rilievo particolare assume poi la delibera con la quale il Civ individua - ai sensi dell'art. 36, c. 1, del d.lgs. 14 settembre 2015, n. 148 - i criteri per l'elaborazione dei bilanci da parte dei fondi di solidarietà disciplinati dal medesimo decreto legislativo.

Meno evidente natura di indirizzo strategico parrebbero rivestire quelle delibere - che pur evocando l'esercizio dei poteri di vigilanza del Civ - fanno riferimento, come nel caso della concessione della Cigo, a principi e criteri interpretativi relativi alla normativa in materia.

Un ruolo centrale nell'attività del presidente dell'Inps assumono i provvedimenti assunti nel 2017 a completamento del percorso di riforma dell'assetto organizzativo dell'Istituto e dello stesso ordinamento delle funzioni centrali e territoriali. Ampi cenni a questi interventi, corredati dalle valutazioni della Corte dei conti, sono contenuti nella relazione al Parlamento relativa all'esercizio 2015 cui si fa, pertanto, rinvio.

Nel capitolo tre di questa relazione sono, comunque, ripercorsi i tratti essenziali che configurano l'assetto strutturale dell'Inps all'indomani di una riforma, per molti versi necessaria, insieme a prime considerazioni dei suoi effetti sull'organizzazione degli uffici.

**2.4** Si pongono, di seguito, in luce alcuni tra gli atti di particolare rilievo assunti, nel periodo considerato, dall'organo di indirizzo politico-amministrativo dell'Inps.

In esito alle procedure di selezione dei candidati, il presidente ha adottato, sulla proposta del direttore generale, i provvedimenti di nomina dei nuovi dirigenti di prima fascia delle strutture centrali e territoriali, contraddistinti da una importante rotazione nell'affidamento degli incarichi. Due di questi (relativi alla "Direzione centrale segreteria unica tecnica normativa" e "Direzione centrale studi e ricerche") sono stati assegnati, rispettivamente, a un dirigente di seconda fascia e ad un dirigente esterno all'amministrazione, ai sensi dell'art. 19, c. 6, del d.lgs. 30 marzo 2001, n.165.

Sul percorso procedimentale seguito per la valutazione comparativa dei nuovi dirigenti - in attuazione dei criteri stabiliti nel 2016 con atto del presidente - si confermano le perplessità espresse nel precedente referto, in particolare per quanto attiene alla costituzione di una commissione composta da esperti esterni finalizzata alla valutazione dei candidati, pur con efficacia non vincolante nei confronti del direttore generale, titolare, ai sensi di legge, del potere di proposta al presidente per le definitive decisioni.

Perplessità che non restano, invero, fugate dalle modalità attraverso le quali la commissione ha operato, così da fornire un prodotto tale da apparire - almeno nelle linee generali - funzionale a scelte proprie del direttore generale che sarebbero dovute ricadere sulla sua esclusiva responsabilità di proposta al presidente. In questo senso, il criterio individuato dalla commissione (in aggiunta a quello della "applicazione rigida della rotazione degli incarichi") per il quale i soggetti interessati devono poter ricoprire l'incarico di direzione di struttura per tutto il periodo previsto, pur in sé non irragionevole nelle linee generali, non sembra poter essere demandato ad un organismo istituito in via amministrativa con il compito di valutare comparativamente capacità e attitudine dei dirigenti allo svolgimento delle singole funzioni. Criterio, quest'ultimo, non privo di riflessi nella individuazione della rosa di dirigenti cui poter attribuire, in via residuale, gli incarichi di studio e ricerca.

E' da aggiungere, come l'applicazione di tale ultimo criterio - condiviso, comunque, dal direttore generale e di cui vi è esplicito riferimento nelle determinazioni presidenziali di attribuzione degli incarichi - ha di fatto prodotto l'effetto di escludere dall'analisi di requisiti e professionalità quei dirigenti con anzianità residua di servizio inferiore ai quattro anni, quando, invece, è la stessa legge a prevedere come l'incarico possa essere di durata inferiore (al periodo minimo di tre anni)



ove coincida con il conseguimento del limite di età per il collocamento a riposo dell'interessato (ex art. 19, c. 2, d.lgs. n. 165/2001)<sup>18</sup>.

E', inoltre, da considerare come l'applicazione dei criteri generali della durata della permanenza nel posto di funzione e della rotazione, paiano aver prevalso, nell'accertamento dei requisiti sottesi all'affidamento dell'incarico ex 19, c. 6, del d.lgs. n. 165/2001, su un'adeguata rappresentazione dell'assenza di professionalità interne all'amministrazione.

Nel rispetto della dotazione organica - come da ultimo stabilita con la determinazione presidenziale n. 59 del 14 febbraio 2017 - sono stati assegnati trentasei posti di responsabile delle strutture centrali e territoriali e sei incarichi di studio e ricerca in settori ritenuti di rilievo particolare per l'attività dell'Istituto. Il numero teorico di questi incarichi, inizialmente stabilito dall'ordinamento delle funzioni in otto unità, è stato nel 2017 portato fino a un massimo di nove per effetto della soppressione dell'incarico di livello dirigenziale generale relativo all'Organismo indipendente di valutazione, in quanto non più riferibile, ai sensi di legge, ai dipendenti dell'amministrazione interessata.

Già nel referto relativo all'esercizio 2015 la Corte dei conti osservava come, sulla base della stessa *ratio* sottesa al percorso di riforma intesa alla razionalizzazione delle attività ed al contenimento dei costi, il numero degli incarichi di studio e ricerca apparisse eccessivo e, comunque, non proporzionato rispetto al numero dei posti di vertice delle strutture centrali e territoriali.

Resta, pertanto, confermata l'esigenza che l'amministrazione valuti attentamente l'opportunità di adottare un provvedimento di rideterminazione della dotazione organica, al fine di allineare la stessa ad un numero di posti di funzione coerente con il percorso di riforma intrapreso e, più in generale, rispondente alle effettive esigenze istituzionali.

Ciò anche in coerenza con l'impegno assunto (determinazione presidenziale n. 154/2016) circa il riassorbimento della differenza tra posti di funzione e incarichi di studio e ricerca, nell'arco di un biennio, in esito alla verifica di funzionamento del nuovo assetto organizzativo e degli intervenuti pensionamenti dei dirigenti di livello generale.

Notazione che tanto più assume rilievo per effetto dell'abrogazione (art. 25, c. 4, d.lgs. 25 maggio 2017, n. 75) della disposizione contenuta nell'art. 1, c. 219, della legge 28 dicembre 2015, n. 208, ai sensi della quale erano resi indisponibili due posti dirigenziali di prima fascia della dotazione organica dell'Inps.

---

<sup>18</sup>Nello stesso senso, peraltro, è la stessa determinazione presidenziale n. 111/2016 che fissa "Criteri e modalità per il conferimento degli incarichi dirigenziali".

Avuto sempre riguardo alla dotazione organica complessiva dell'Istituto, resta centrale per una migliore e più efficiente azione dell'Istituto una politica delle assunzioni intesa a ridurre il divario tra dotazione e fabbisogno. In quest'ambito particolarmente pesante permane, alla fine del 2017, la carenza del personale dell'area C (-1.227 unità), ritenuto, nella visione dell'Istituto, di rilievo strategico per il perseguimento della propria missione, secondo un modello di servizio centrato sugli utenti. E', comunque da sottolineare come, sempre nel corso del 2017, il presidente, nei limiti consentiti dalle procedure del *turn over*, abbia disposto (oltre alla stabilizzazione di personale delle aree C e B in posizione di comando) l'assunzione di 624 unità di personale dell'area C, di cui 259 avvalendosi dello scorrimento di graduatorie di concorsi già espletati e 365 attraverso un concorso pubblico.

Nell'ambito delle attività affidate alla responsabilità del presidente un rilievo particolare ha assunto la determinazione del mese di giugno del 2017 con il quale è stato adottato il Piano di investimento e disinvestimento del patrimonio immobiliare non strumentale e del patrimonio mobiliare per il triennio 2017-2019, approvato dal Civ nella seduta del 18 luglio 2017.

Delle complesse vicende che hanno preceduto, nel biennio 2015-2016, l'adozione dell'atto in parola si dice con maggior dettaglio, in altra parte della relazione; qui vale sottolineare come obiettivo finale sia quello di giungere alla completa dismissione del patrimonio immobiliare da reddito. Finalità, questa, che non può non trovare condivisione in ragione anche della scarsa redditività dei relativi cespiti e dell'impegno sin qui richiesto, in termini di costi e di risorse umane, per la gestione del patrimonio immobiliare.

Può aggiungersi come, anche in adesione a specifica raccomandazione del Collegio dei sindaci, il presidente abbia successivamente adottato il regolamento per gli investimenti e disinvestimenti immobiliari. Il provvedimento, pur qualificandosi come atto di carattere generale, detta una disciplina sostanzialmente conforme sia alle disposizioni normative vigenti e, in particolare, alla norma speciale sulla dismissione del patrimonio immobiliare Inps di cui all'art. 38, c. 2, del d.l. 24 aprile 2017, n. 50, sia alle procedure quali esplicitate nel menzionato piano triennale.

Non può, infine, non essere rimarcato come la sempre maggiore complessità dei compiti affidati all'Inps - nel settore della previdenza, ma in senso più lato della protezione sociale - ha richiesto, in primo luogo al soggetto titolare dell'indirizzo politico amministrativo, un impegno particolare secondo linee di indirizzo, da ultimo, espresse nel Rapporto annuale del luglio 2017.

Rapporto annuale che espone informazioni e dati, insieme a valutazioni di politica previdenziale che restano, queste ultime, al di fuori dell'ambito di riferimento della presente relazione.

Per contro, la Corte dei conti deve auspicare che la relazione del presidente che accompagna i documenti di bilancio costituisca, nel futuro, uno strumento maggiormente idoneo ad esplicitare gli andamenti finanziari ed economico-patrimoniali, attraverso l'analisi dei contesti normativi e gestionali ad essi sottesi.

Da ultimo, con la propria determinazione n. 139 dell'agosto 2017, il presidente ha adottato le linee guida gestionali per l'anno 2018, avuto riguardo agli atti di indirizzo adottati dal Civ con la Relazione programmatica per gli anni 2018-2020 e tenuto conto del Piano della *performance* per gli anni 2017-2020. Linee guida, cui corrispondono specifici obiettivi, sinteticamente descritti, in materia di personale, di informatica, sulla qualità delle prestazioni, sul patrimonio, in materia di comunicazione, di rapporto con l'utenza, sull'attività negoziale e contrattuale, sulla prevenzione e deflazione del contenzioso. Per quanto attiene, in particolare, alle attività di prodotto, le linee guida si muovono secondo criteri e con obiettivi tesi, tra l'altro, alla "vigilanza cooperativa con il contribuente" nel settore delle entrate e recupero crediti; alla "unificazione delle pensioni" (intesa quale omogeneità delle prestazioni e miglioramento della qualità dei servizi offerti); alla "tempestività e trasparenza nel settore degli ammortizzatori sociali"; alla "uniformità e tempestività negli accertamenti sanitari" riguardo alla non autosufficienza e invalidità civile.

Intensa è stata, come di consueto, l'attività svolta dal Collegio dei sindaci che ha presidiato, di fatto, il complesso delle attività dell'Istituto (formulando numerose osservazioni e rilievi che, in alcuni casi, hanno attivato l'azione del Ministero vigilante) sia a livello centrale, sia in ambito regionale attraverso verifiche ispettive presso le singole sedi regionali e avvalendosi, quanto agli atti da esse adottati di controlli a campione con riguardo, principalmente, alla materia contrattuale.

### 3 - L'ASSETTO STRUTTURALE

**3.1** La relazione afferente al precedente esercizio dà conto dell'assetto strutturale assunto dall'Istituto, a livello centrale e territoriale, per effetto della riforma recata dal nuovo ordinamento delle funzioni adottato con la determinazione presidenziale n. 110 del luglio 2016, in coerenza con le disposizioni recate dal coevo regolamento di organizzazione n. 89 in data 30 giugno 2016.

Qui basti ricordare come il nuovo assetto organizzativo e funzionale - inteso a tenere conto della complessità delle nuove funzioni attribuite dal legislatore all'Inps nel settore del *welfare* e della necessità di riconoscere all'utente, destinatario dei servizi erogati, un ruolo centrale - presenti, almeno nelle linee generali, elementi da valutare positivamente, avendo inciso su una previgente articolazione strutturale che la stessa Corte aveva, più volte, nel passato ritenuto inadeguata, in ragione di funzioni sovente duplicate in capo a uffici diversi, fossero essi direzioni centrali ovvero strutture di progetto di natura temporanea.

Si trattava, in buona sostanza, di un'articolazione condizionata dall'avvenuto incorporamento in Inps dell'Enpals e, soprattutto, dell'Inpdap, con la necessità di attribuire specifiche funzioni ai dirigenti in esso transitati, cui faceva difetto una visione stabile e strategica dei più complessi e gravosi compiti che l'Inps veniva ad assumere.

Il nuovo impianto risolve, alcuni almeno, di questi profili di criticità e si articola, a livello centrale, in quattordici direzioni centrali e, a livello territoriale, in ventidue uffici, tutti affidati alla responsabilità di dirigenti di prima fascia.

Tra questi ultimi uffici è, almeno funzionalmente, da comprendere la direzione Servizi agli utenti, istituita al fine di assicurare l'uniformità sul territorio nazionale dell'erogazione del servizio e l'allineamento del piano di produzione. Questa direzione, pur non sovraordinata gerarchicamente alle strutture territoriali, svolge un ruolo di raccordo tra queste ultime e le direzioni di prodotto anche al fine di definire, in collaborazione con la direzione centrale Organizzazione e sistemi informativi, modelli organizzativi relativi al processo di offerta ed erogazione del servizio, in funzione del miglioramento della qualità e dell'integrazione e qualificazione delle relazioni con gli utenti ed i soggetti intermediari.

Nell'ambito della direzione Servizi agli utenti opera anche la Sede Virtuale, disegnata quale infrastruttura operativa di base a supporto delle strutture di produzione, che accentra con carattere trasversale lo svolgimento di attività propedeutiche allo sviluppo e fornitura dei prodotti e dei servizi al fine di individuare e realizzare economie di scopo e di scala.

La Sede virtuale nel corso del 2017 ha fatto registrare, nel giudizio dell'amministrazione, un significativo sviluppo sia in termini di risorse assegnate che di attività realizzate, con il progressivo avvio di nuove attività a supporto delle sedi. Quanto alle risorse umane una particolare attenzione è stata riservata alle attività di riqualificazione del personale di nuova immissione attraverso corsi di formazione sulle specifiche aree di intervento.

L'ossatura dell'Istituto a livello centrale è costituita (oltre che dall'Oiv) da quattro direzioni centrali poste a supporto del presidente e del direttore generale, da quattro direzioni di prodotto e da sei direzioni strumentali.

Le strutture "di supporto" sono costituite dalle direzioni centrali Segreteria unica tecnica normativa; Studi ricerche; Relazioni esterne; Audit Trasparenza e Anticorruzione. Sono "di prodotto" le direzioni centrali Entrate e recupero crediti; Pensioni; Ammortizzatori sociali; Sostegno alla non autosufficienza invalidità civile e altre prestazioni. Rivestono, invece natura "strumentale", in quanto al servizio dell'insieme dei compiti dell'Istituto, le direzioni centrali Organizzazione e sistemi informativi; Risorse umane; Amministrazione finanziaria servizi fiscali; Pianificazione e controllo di gestione; Patrimonio e archivi; Acquisti e appalti.

Nell'ambito delle direzioni centrali di supporto un cenno è da riservare alla Segreteria unica tecnica normativa che assume in sé funzioni e compiti affidati, nel precedente ordinamento, all'ufficio legislativo e agli uffici di segreteria degli organi collegiali, del presidente dell'Istituto e del direttore generale. Nelle intenzioni della riforma, l'istituzione di questa direzione centrale - articolata in sette aree manageriali - nasce dall'esigenza di una razionalizzazione dei flussi informativi delle attività di segreteria tecnico-amministrativa del presidente, del direttore generale e dei comitati amministratori le singole Gestioni, al fine di ottimizzare le rispettive funzioni ed eliminare le duplicazioni precedentemente riscontrate in sede di attività istruttoria dei documenti.

Attività, queste che, a giudizio della Corte dei conti, avrebbero dovuto più opportunamente rimanere distinte, per scongiurare il rischio di indebolire la necessaria separazione tra le funzioni di indirizzo politico-amministrativo del presidente e quelle di gestione affidate al direttore generale. Questo profilo di - almeno potenziale - problematicità, sottolineato già nel precedente referto, resterebbe superato, nel giudizio dell'Istituto, da un assetto che vede assegnate a due distinte aree manageriali, rispettivamente, i procedimenti e provvedimenti afferenti all'organo direttore generale e gli atti afferenti alla sfera di competenza del presidente dell'Istituto. E' da dire come si tratti, comunque, di una soluzione organizzativa interna che non sembra idonea a fugare del tutto le perplessità espresse nel precedente referto, tenuto conto che un siffatto modello

può determinare incertezze e confusione di ruoli nelle attività di riporto degli uffici amministrativi al direttore generale e, da questi, al presidente, con un (almeno potenziale) accentramento sull'organo di indirizzo politico-amministrativo di compiti e funzioni che devono ad esso restare distinte. Assetto che appare tanto più non convincente in relazione ad una configurazione dei rapporti tra presidente e direttore generale che - come si è avuto modo di osservare nel referto relativo al trascorso esercizio - procedimentalizza in modo non sufficientemente chiaro il potere di proposta che la legislazione vigente intesta al responsabile della tecnostruttura.

Vale, comunque, sottolineare come a quest'ultima direzione, unitamente alla direzione centrale (di prodotto) Sostegno alla non autosufficienza invalidità civile e altre prestazioni, sia stata impressa una configurazione di natura "sperimentale di innovazione strategica", laddove il carattere sperimentale è dettato dalla previsione di una fase di verifica finalizzata alla valutazione della loro adeguatezza in relazione a finalità e obiettivi dichiarati. Fase di verifica da considerare, ad oggi, tutt'ora in corso, tenuto conto del lasso di tempo, inferiore all'anno, decorso dalla prima operatività delle strutture in parola.

Quanto alla citata direzione centrale dedicata alla gestione delle prestazioni di carattere socio-assistenziale ad essa è affidata, oltre all'attività di gestione dei singoli prodotti di competenza (invalidità civile e prestazioni assistenziali; prestazioni creditizie e prestazioni sociali), la cura del contenzioso amministrativo e giudiziario relativa alla totalità di dette prestazioni, nonché l'analisi della normativa di settore anche in una ottica propositiva e di impatto sui compiti dell'Istituto.

Natura sperimentale rivestono, a livello territoriale, anche le neo istituite direzioni metropolitane di Milano, Roma e Napoli, assunte per effetto della riforma a uffici dirigenziali di prima fascia. Siffatta scelta è, almeno in linea teorica, sempre coerente con il disegno di un Istituto più vicino, anche quanto a livello di responsabilità, al territorio e a realtà locali ritenute di particolare complessità.

Resta centrale il ruolo delle altre tre direzioni di prodotto, suddivise, dal lato organizzativo, in aree manageriali in un numero che varia dalle tredici della direzione centrale Entrate e recupero crediti, alle undici della direzione centrale Pensioni e alle otto di quella Ammortizzatori sociali.

In particolare, la direzione centrale Entrate e recupero crediti, che a seguito del processo di riordino ha assorbito le competenze di due distinte strutture, ha registrato un incremento delle aree manageriali (da 8 a 13), in conseguenza dell'ampliamento delle funzioni assegnate e del

numero di personale impegnato, sui fronti soprattutto dell'inquadramento aziendale e della gestione dei crediti.

Con riguardo alle altre strutture di prodotto, con competenze consolidate e prive, quindi, di aspetti innovativi di particolare significatività quanto ad assetto organizzativo, va detto come su esse ricadano vecchi impegni e nuovi oneri di particolare gravosità, legati al progressivo ampliamento della sfera di azione dell'Inps - ad opera del legislatore - nel settore previdenziale ed assistenziale, con istituti, quale l'Ape sociale, che si pongono in un'area di confine tra le due categorie.

Al nuovo assetto, d'altro canto, non sembrano poter essere ricondotte, per evidenti ragioni temporali, il pur oggettivo rallentamento di alcuni indici di *performance*, quali in primo luogo quello di giacenza delle pratiche amministrative che hanno contraddistinto l'esercizio in esame e i primi mesi del 2017.

La riorganizzazione dell'Istituto ha previsto altresì un rafforzamento delle competenze della direzione centrale Studi e ricerche, cui è demandato l'ulteriore compito di sviluppare e gestire i modelli di micro simulazione e di valutazione delle politiche sociali. La Direzione coordina, inoltre, il programma di ricerca *Visitinps Scholars* e garantisce il supporto logistico-operativo per l'attuazione di tutti i programmi di ricerca attivati dall'Istituto e realizzati anche in collaborazione con istituzioni e soggetti esterni.

E' da ricordare come il progetto *Visitinps* - attraverso il quale gli aggiudicatari dei bandi di selezione trascorrono un periodo di studi presso la direzione centrale Studi e ricerche - è stato avviato nel 2015, con l'intento di realizzare un più efficiente ed efficace utilizzo degli archivi amministrativi dell'Istituto, incoraggiare la collaborazione tra ricercatori e fornire analisi e valutazioni nelle aree di ricerca strategiche. Le iniziative sono realizzate con i proventi derivanti dalle sponsorizzazioni e dalle erogazioni liberali, che affluiscono su un apposito capitolo di bilancio; restano, invece, a carico dell'amministrazione i costi relativi per rimborsi spese al responsabile scientifico del progetto e quelli relativi ad oneri indiretti<sup>19</sup>.

Completano la nuova articolazione funzionale dell'Inps sei incarichi di studio e ricerca attribuiti ad altrettanti dirigenti di prima fascia. Si tratta di incarichi che sembrano, peraltro, trovare la propria ragione più nella necessità di individuare una idonea collocazione ai dirigenti che, in esito

---

<sup>19</sup> Riguardo al progetto *Visitinps* sia il Collegio dei sindaci che il Civ hanno espresso più di una osservazione. In particolare, il Collegio ha rilevato l'esigenza di un maggior raccordo del Comitato scientifico e dei ricercatori, con la tecnostruttura e la necessità di acquisire uno specifico parere dell'Autorità garante per la protezione dei dati personali sulla complessiva impostazione del programma. Rilievi sui quali l'amministrazione è intervenuta con una modifica del regolamento *Visitinps Scholars* al fine di prevedere un coinvolgimento delle direzioni centrali dell'Istituto competenti per materia. Per quanto attiene al trattamento dei dati da parte di soggetti non dipendenti dall'Istituto si è ritenuto - ferma l'osservanza dei necessari criteri di protezione dei dati - che trattandosi di attività istituzionale dell'Inps non comporti richiesta di parere al Garante.

alla procedura concorsuale, non hanno visto loro assegnato posti presso le strutture centrali o territoriali di uguale livello, piuttosto che in effettive esigenze funzionali. Conferma questa valutazione lo stesso oggetto degli incarichi in parola che toccano aspetti problematici o di portata tanto vasta da potersi porre in dubbio la stessa praticabilità del compito loro assegnato, oppure riferiti a materie che più utilmente avrebbero potuto trovare approfondimento nell'ambito delle ordinarie competenze delle diverse direzioni centrali<sup>20</sup>.

Un indirizzo coerente con il percorso di riforma avrebbe consigliato, come già sottolineato anche nella relazione relativa all'anno 2015, l'esplicita previsione nell'ordinamento delle funzioni di un riassorbimento degli incarichi di studio e ricerca (previsti nel numero massimo di nove), con il conseguente ridimensionamento della dotazione organica dei dirigenti di prima fascia.

Considerazioni analoghe a quelle appena formulate sono da riferire ai due incarichi di progetto assegnati ai due dirigenti di seconda fascia, cui nel previgente ordinamento funzionale, era attribuita la responsabilità di direzioni regionali di corrispondente livello. Si tratta, in questo caso, di due progetti denominati "Patrimonio da reddito dell'Istituto - area geografica del nord d'Italia. Strutture sociali" e "Patrimonio da reddito dell'Istituto - area geografica del Centro e Sud d'Italia", che meglio avrebbero potuto essere - funzionalmente e gerarchicamente - incardinati nella competente direzione centrale Patrimonio e archivi.

Per quanto attiene l'assetto territoriale - oltre all'elevazione, con l'attribuzione a dirigenti di prima fascia, di tre delle cinque direzioni regionali in precedenza attribuite alla responsabilità di dirigenti di seconda fascia - la principale novità recata dal nuovo ordinamento è rappresentata dall'istituzione delle direzioni di coordinamento metropolitano di Milano, Roma e Napoli, cui pure è stato attribuito carattere sperimentale. Le nuove strutture sono state create in sostituzione delle preesistenti direzioni di area metropolitana ma - rispetto a quanto era previsto per queste ultime - non sono gerarchicamente e funzionalmente subordinate alla direzione regionale di riferimento.

La sperimentazione ha preso avvio a partire da febbraio 2017 e la sua conclusione, inizialmente prevista per il 30 settembre, è stata prorogata al 31 dicembre 2017 per permettere all'amministrazione di valutare compiutamente le ricadute operative e gestionali dei nuovi

---

<sup>20</sup> L'oggetto dei sei incarichi è il seguente: 1) "Incarico per l'analisi della situazione in essere con mappatura dei processi di lavoro primari e di supporto, l'individuazione delle criticità o dei punti suscettibili di miglioramento, lo studio delle soluzioni e la conseguente riprogettazione del processo in maniera organica"; 2) "Progetto di studio e analisi dei fenomeni illeciti e fraudolenti del comportamento aziendale"; 3) "Progetto di analisi mirato alla separazione della spesa previdenziale e assistenziale"; 4) "Progetto di studio per la prospettazione di strumenti di innovazione anche normativa tese a rimuovere il fenomeno del contenzioso medico-legale"; 5) *Essin-European Social Security identification number*: analisi e coordinamento della gestione dei sistemi di protezione sociale a livello europeo; 6) Progetto di monitoraggio delle operazioni ex d.l. n. 193/2016, convertito con modificazioni dalla l. n. 225/2016, con particolare riferimento alla c.d. rottamazione delle cartelle esattoriali".



assetto e apportare eventuali modifiche o integrazioni, con particolare riguardo alla ripartizione delle competenze tra le aree metropolitane e le direzioni regionali nel cui ambito territoriale le prime sono andate ad inserirsi.

Entrambe le tipologie di struttura, infatti, hanno la responsabilità complessiva della gestione e rispondono dei risultati conseguiti derivanti dall'impiego delle risorse loro assegnate nei rispettivi territori di competenza. Si è reso, pertanto, necessario, da parte dell'amministrazione, definire nel dettaglio l'articolazione, gli ambiti territoriali di azione e le modalità di coordinamento delle nuove strutture con le direzioni regionali, per evitare duplicazioni e sovrapposizioni.

Anche in questo caso - come riferito per l'assetto delle strutture centrali - il breve tempo trascorso dall'inizio della sperimentazione, per lo più impiegato a definire l'organizzazione interna e ad assegnare competenze e risorse alle nuove strutture, non consente di valutare le ricadute in termini di efficacia ed efficienza, atteso che le direzioni di coordinamento metropolitane sono state appositamente istituite e vanno ad inserirsi in contesti che, a diverso titolo, presentano peculiari criticità.

La capillarità della presenza dell'Istituto sul territorio - giustificata dalla funzione svolta come ente erogatore di servizi diretti a cittadini ed imprese che richiede, pertanto, "vicinanza" alla propria utenza - si concretizza in oltre trecento agenzie e altrettanti Punti cliente e Punti Inps.

Nel corso del 2016 è proseguita l'attività di razionalizzazione della rete territoriale, con il duplice obiettivo di minimizzare i costi - ottimizzando gli spazi utilizzati, anche in relazione al numero di unità lavorative impiegate, riducendo i canoni di locazione e migliorando i costi di gestione - e, al tempo stesso, di ricercare ampie sinergie con le amministrazioni locali al fine di mantenere una presenza il più possibile diffusa sull'intero territorio nazionale.

Dall'inizio del 2016 e fino a tutto il mese di aprile 2017 i piani operativi adottati dalle singole direzioni regionali - nell'ambito del più ampio piano di razionalizzazione logistica - hanno condotto alla chiusura di ventisette agenzie territoriali.

Va tuttavia sottolineato come, nella maggior parte dei casi, le agenzie oggetto di razionalizzazione siano state trasformate in Punti Inps (nel numero di venti), ossia strutture più snelle - presidiate da un numero ridotto di dipendenti e aperte solo alcuni giorni a settimana - in grado, comunque, di garantire agli utenti una gamma di servizi predefiniti a fronte di minori spese di funzionamento a carico dell'ente, considerato che nella quasi totalità sono ospitati in locali affidati all'Istituto in comodato dalle amministrazioni locali.

La razionalizzazione, pertanto, non sembra essersi tradotta, almeno fino ad ora, in un arretramento della presenza dell'Istituto sul territorio, e si configura, piuttosto, come necessità

dettata dall'esigenza di riduzione dei costi di funzionamento e dal limite rappresentato dalla costante riduzione di risorse umane che non consente più di garantire il presidio di tutti i servizi erogati dalle agenzie.

Resta da aggiungere come, con determinazione presidenziale del luglio 2017, l'Istituto abbia modificato i propri principali atti organizzativi (regolamento di organizzazione e ordinamento delle funzioni centrali e territoriali) nella parte relativa agli ambiti di autonomia tecnico professionale delle funzioni di coordinamento delle attività dei vari rami professionali che restano devolute ai singoli coordinatori, con connessa responsabilità del relativo ufficio. Quanto sopra in sostanziale coerenza con l'orientamento espresso dal Consiglio di Stato - in sede giurisdizionale - con riferimento specifico al settore legale<sup>21</sup>.

**3.2** Alla complessità dell'assetto strutturale dell'Istituto contribuiscono oltre alle ricordate strutture territoriali, le gestioni, fondi e casse dotate di una propria autonomia economico-patrimoniale i cui risultati rifluiscono nella gestione finanziaria e patrimoniale dell'Istituto, che resta unica così come espressamente disposto dall'art. 20, c. 1, della l. n. 88/1989.

Si tratta, allo stato, di quarantacinque entità che nascono da una normativa stratificata che, dapprima riordinata dalla legge appena citata, ha subito modifiche non di secondario rilievo sia da parte del d.lgs. n. 479/1994, sia in conseguenza di una serie di successive disposizioni normative che hanno istituito nuovi fondi e gestioni disciplinandone finalità, assetto economico patrimoniale e struttura giuridica.

All'uopo è da considerare, con riguardo a tale ultimo aspetto, che la maggior parte di gestioni, fondi e casse sono amministrati da comitati (nel numero di trentuno) le cui competenze sono stabilite dalla legge secondo uno schema tendenzialmente unitario che afferisce, in sintesi estrema, sia alla gestione caratteristica - ivi compresa la vigilanza sull'erogazione delle prestazioni, sull'affluenza dei contributi e sui ricorsi a questi ultimi relativi - sia alla gestione contabile.

Schema solo tendenzialmente unitario in quanto, in materia di prestazioni, ben più pregnanti sono le competenze attribuite dalla legge ai fondi di solidarietà che erogano prestazioni non coperte da trattamenti di integrazione salariale - da ultimo riordinati dal d.lgs. n. 148/2015 - dovendo i rispettivi comitati amministratori altresì deliberare, nella generalità dei casi, in ordine alla concessione degli interventi e dei trattamenti e non soltanto, come nel caso delle altre

---

<sup>21</sup> C.d.S., sentenze n. 5447 e n. 5448 del 23 dicembre 2016.

gestioni, fondi o casse, deliberare sulle modalità di erogazione delle prestazioni e di riscossione dei contributi.

E' sempre la norma primaria a disciplinare la formazione dei comitati che, costituiti con decreto del Ministro del lavoro, sono generalmente composti da dieci membri espressione delle parti sociali, in modo da garantirne l'adeguata rappresentatività, nonché da un rappresentante ciascuno del Ministero del lavoro e del Ministero dell'economia.

Al riguardo, può ribadirsi l'opportunità di verificare - anche alla luce delle iniziative parlamentari testé ricordate (che pur prevedono - attraverso lo strumento della delega al Governo - la ridefinizione di ordinamento, composizione e compiti, limitatamente, però, agli organismi regionali e provinciali dell'Inps) la perdurante validità di un modello gestionale particolarmente complesso che vede, non soltanto e non tanto, un numero di soggetti coinvolti nei comitati di amministrazione particolarmente numeroso, ma soprattutto l'esercizio di competenze sostanzialmente univoche che ben potrebbero essere oggetto di semplificazione attraverso accorpamenti per settori di riferimento, razionalizzando in tal modo anche l'attività dei comitati di amministrazione.

Opera di semplificazione che, si ritiene, potrebbe avere riflessi positivi sulla stessa funzionalità dell'Istituto su cui, nella sostanza, ricade la gestione delle complessità in parola e che appare tanto più necessario alla luce di problematiche interpretative che sono venute a concretizzarsi con il succedersi delle norme in materia di organizzazione dell'Inps e per i riflessi che esse hanno determinato sulle gestioni unitariamente amministrate.

Ancorché, infatti, ai comitati amministratori di gestioni, fondi e casse disciplinati dalla l. n. 88/1989 fosse riconosciuta la competenza a predisporre i relativi bilanci preventivo e consuntivo, l'Inps ha ritenuto vedersi demandata questa attività, in relazione a quanto previsto dal d.lgs. n. 479/1994 che ha attribuito al consiglio di amministrazione (oggi, quindi, al presidente che ne ha assunto le funzioni) il compito di predisporre il bilancio preventivo e consuntivo dell'ente ed al Civ quello di approvarlo (prima intestato al consiglio di amministrazione dell'Istituto). Ne è derivato un assetto per il quale i bilanci generali dell'Istituto e i bilanci delle singole gestioni sono predisposti secondo regole procedurali comuni, in ragione delle quali il presidente predispone i documenti di bilancio, il collegio sindacale le relazioni di competenza e il Civ provvede all'approvazione degli stessi.

Resta, però, da considerare come tale indirizzo interpretativo, condivisibile nelle linee generali ed avallato da pareri resi dai Ministeri vigilanti, non abbia trovato coordinamento nelle disposizioni normative emanate successivamente all'entrata in vigore del citato d.lgs. n. 479/1994 istitutive di

gestioni e fondi, che espressamente continuano ad attribuire ai relativi comitati amministratori la competenza a predisporre i bilanci, sulla base dei criteri stabiliti dal Civ. In materia è dunque auspicabile un intervento normativo che rechi chiarezza in un settore tanto delicato quale è il processo di bilancio.

Intervento, che pare tanto più necessario a seguito dell'entrata in vigore del d.lgs. n. 148/2015 istitutivo dei fondi di solidarietà bilaterali, bilaterali alternativi e di adeguamento di quelli preesistenti, nonché del fondo di integrazione salariale. Fondi contraddistinti rispetto alle altre gestioni amministrate dall'Inps da regole proprie sia quanto a configurazione giuridica, sia quanto a regime delle prestazioni che erogano.

**3.3 Il nuovo modello di servizio** - su cui si basa anche il nuovo disegno dell'assetto organizzativo e funzionale dell'Istituto, soprattutto a livello territoriale - indirizza la domanda di informazione e di servizi di base verso i canali telematici, intermediari e punti di contatto presenti sul territorio che, offrendo agli utenti occasioni qualificate di informazione ed erogazione di servizio immediato, consentono una gestione capillare del territorio, riservando alle sedi l'attività di produzione e consulenza specialistica.

Al riguardo, rimane ancora centrale la tradizionale collaborazione con i principali soggetti attivi nel campo della sicurezza sociale che, negli anni, hanno concorso a migliorare i tempi e la qualità dei servizi, a razionalizzare gli interventi e, in una certa misura, secondo quanto afferma la stessa amministrazione, a contenere costi organizzativi e gestionali, offrendo un apporto qualificato alla diffusione della telematizzazione dei servizi.

In questo ambito, partner privilegiati, in virtù dei poteri di rappresentanza normativamente ad essi riconosciuti, sono gli enti di patronato, progressivamente integrati nei procedimenti amministrativi dell'Istituto, da ultimo con la stipula di un accordo tecnico operativo finalizzato ad implementare la telematizzazione e decertificazione dei procedimenti amministrativi, siglato fin dal 2012, sulla scia di una generale politica di semplificazione che ha investito anche l'ambito previdenziale.

Collaborazione sinergica per l'Istituto è anche quella con i Centri di assistenza fiscale (Caf) - nel ruolo riconosciuto di intermediari del fisco e di soggetti certificatori di diverse attività gestite dall'Istituto - al fine di favorire la corretta percezione delle provvidenze sociali agevolate, come nei casi della verifica delle dichiarazioni reddituali dei pensionati e dei modelli indicatori della situazione economica.

Con tali soggetti l'Istituto ha in essere differenti convenzioni a seconda della tipologia di servizio reso. Sin dal 2015 sono state disciplinate in un unico schema convenzionale le due preesistenti convenzioni relative al servizio di trasmissioni e raccolta delle dichiarazioni della situazione reddituale (modelli Red) e delle dichiarazioni di responsabilità ai fini della corretta erogazione delle prestazioni previdenziali/assistenziali (modelli Icric, Iclav, Acc.As/Ps), da ultimo rinnovato con l'adozione della determinazione presidenziale n. 92 del 7 giugno 2017.

Alla convenzione sopracitata - che comporta una spesa per l'Istituto di poco meno di 41,5 ml - si affianca la convenzione relativa all'attività per la certificazione dell'indicatore della situazione economica equivalente (Isee), in cui i Caf si pongono quali intermediari nel fornire assistenza agli utenti nella compilazione e nella trasmissione delle dichiarazioni sostitutive uniche (Dsu) al sistema informativo gestito dall'Inps. Questa convenzione, scaduta in data 30 settembre 2016 dopo reiterate proroghe, è stata ridefinita nei suoi contenuti a seguito delle criticità emerse in fase di vigenza del precedente testo convenzionale e adottata con determinazione presidenziale n. 94 del 7 giugno 2017.

Nella definizione dei rapporti con i Caf "pesa", infatti, il disposto dell'art. 8, c. 2, lett. b), del d.l. 6 luglio 2012, n.95 convertito in l. 7 agosto 2012, n. 135, che ha imposto all'Istituto di procedere ad una revisione qualitativa e quantitativa delle attività in convenzione, ai fini del conseguimento di risparmi non inferiori al 20 per cento dei costi sostenuti nel 2011, che si è tradotto, di fatto, in una riduzione dei compensi complessivamente corrisposti agli intermediari per i servizi resi.

La remunerazione dei Caf avviene entro i limiti degli stanziamenti di bilancio annualmente disposti, ponendo il problema della prosecuzione nell'erogazione del servizio nel momento del loro esaurimento, senza dovere porre a carico degli utenti i relativi costi.

La spesa per il 2017 inizialmente prevista in 82 ml, assicura la trasmissione da parte dei Caf di non meno di 5,1 milioni di Dsu, sulla base di un costo medio ponderato pari a 16,07 euro.

Come già sottolineato dalla Corte nel precedente referto, il problema della copertura dei costi del servizio reso dai Caf, in particolare ai fini della certificazione Isee, rimane ancora non risolto, soprattutto in considerazione dell'aumentato numero di prestazioni agevolate che il legislatore ha inteso legare allo strumento in questione ai fini della prova dei mezzi.

Con riferimento al 2017, alla luce del raggiungimento, nella seconda metà di ottobre, del limite fissato dagli stanziamenti di bilancio per la remunerazione del servizio reso dai Caf, l'Inps è parso doversi necessariamente orientare verso un assetto organizzativo volto all'acquisizione delle Dsu (su richiesta dell'utente) da parte degli operatori delle sedi, a ciò appositamente formati.

Tale soluzione, tuttavia, si è palesata (e si palesa) obiettivamente problematica tenuto conto della situazione di grave carenza di personale in cui le sedi dell'Istituto operano, così da comportare la distrazione di un numero consistente di risorse da altre lavorazioni, con gravi ripercussioni in termini di produttività e di rapporti con l'utenza.

L'Istituto, pertanto, ha raggiunto un accordo con la Consulta nazionale dei Caf, per garantire agli utenti la possibilità, fino a fine anno, di rivolgersi agli intermediari per la compilazione delle Dsu, necessarie per il rilascio delle attestazioni Isee. Ciò è stato possibile sulla scorta di risorse aggiuntive, quantificate in 4 ml, reperite grazie ai risparmi di gestione realizzati sul servizio di compilazione dei modelli Red, anche esso svolto dai Caf.

A fronte di queste risorse aggiuntive i Caf hanno convenuto (differentemente da quanto previsto nella convenzione iniziale) di assumere a proprio carico gli eventuali oneri aggiuntivi per lo svolgimento del servizio Isee, per la parte eccedente lo stanziamento complessivo di 86 ml.

Per il secondo anno consecutivo si è, quindi, optato per una soluzione di natura transitoria, mentre risulta non ancora ben definito l'indirizzo che l'Istituto intenderà seguire a partire già dal 2018.

Si tratta, quindi, di operare, con sollecitudine, scelte di natura strategica che vadano nella direzione dell'efficienza e dell'economicità e che, ove orientate alla reinternalizzazione dei servizi in parola, si muovano, pur con gradualità (tenuto conto dei profili problematici di cui sopra è cenno), secondo un percorso strategico ben definito. Può aggiungersi, al riguardo, come da una stima fatta dello stesso Istituto, l'ente sarebbe in grado di soddisfare una domanda stimata di sei milioni di Dsu, sostenendo un costo di circa 70 ml - sicuramente inferiore a quello attualmente necessario per remunerare i Caf – peraltro solo nel caso di assunzione di 1.400 dipendenti.

Un concreto ausilio alla soluzione dei profili appena cennati, potrebbe scaturire dalla previsione - contenuta nell'articolo 10 del d.lgs. 15 settembre 2017, n. 147 relativa all'introduzione di una misura nazionale di contrasto alla povertà denominata Reddito di inclusione (Rei) - di fornire agli utenti una Dsu precompilata, come già avviene per il modello 730, che contribuirebbe a far diminuire la spesa complessiva sostenuta dall'Istituto. La semplificazione delle procedure di acquisizione e rilascio che ne conseguirebbe, non solo si tradurrebbe in una diminuzione del costo unitario sostenuto dagli intermediari e di conseguenza da Inps, ma potrebbe incentivare i cittadini a fruire autonomamente della procedura informatica messa a disposizione dall'Istituto senza dover ricorrere ai Caf.<sup>22</sup>

---

<sup>22</sup> Una soluzione, pur di natura transitoria, al problema degli oneri sostenuti da Inps per i servizi resi dai Caf è da rinvenire nella legge di Bilancio 2018 che all'art. 1, c. 198 dispone, per il 2018, il trasferimento all'Inps da parte del Ministero del lavoro, di risorse

Allo stato, infatti, il ricorso al Caf da parte dei cittadini, per la compilazione e la trasmissione della Dsu, pur confermandosi quale uno soltanto dei canali previsti dalla normativa attualmente in vigore, rappresenta quello pressoché totalitario.

La tabella 4 riepiloga la spesa sostenuta dall'Inps per le convenzioni in essere con i Caf, riferita al triennio 2015-2017.

Tabella 4 - Spesa convenzioni con i Caf.

|                                | 2015               |                    | 2016               |                    | 2017               |
|--------------------------------|--------------------|--------------------|--------------------|--------------------|--------------------|
|                                | Previsioni         | Impegni            | Previsioni         | Impegni            | Previsioni         |
| ISEE                           | 76.000.000         | 76.000.000         | 87.000.000*        | 87.000.000         | 86.000.000**       |
| RED-ICRIC, ICLAV,<br>ACC.AS/PS | 42.500.000         | 38.385.464         | 42.500.000         | 42.500.000         | 42.500.000         |
| <b>Totale</b>                  | <b>118.500.000</b> | <b>114.385.464</b> | <b>129.500.000</b> | <b>129.500.000</b> | <b>124.500.000</b> |

\* Incluso l'aumento di 11 ml di euro previsti per la copertura del servizio fino al 31.12.2016.

\*\* Importo iscritto in sede di assestamento al bilancio preventivo 2017.

Fonte: Inps - Bilanci preventivi per gli anni 2015, 2016 e 2017 e rendiconti 2015 e 2016.

Oltre a quelle con i Patronati e i Caf, l'Istituto ha all'attivo numerose collaborazioni con pubbliche amministrazioni, professionisti e soggetti privati per un totale di settecentocinquanta. Di queste, seicentoseptantotto riguardano l'ambito locale e coinvolgono principalmente i comuni. Si tratta, sovente, di convenzioni quadro che, attivate in virtù di uno schema unico, vengono poi replicate e sottoscritte, tanto a livello centrale che locale, con soggetti diversi per la medesima finalità. Tra le più significative, un riferimento è da riservare alla convenzione sulla fruibilità dei dati contenuti negli archivi dell'Inps da parte delle altre pubbliche amministrazioni, quella con le Casse previdenziali private per l'accesso al Casellario dei lavoratori attivi gestito da Inps, la sinergia per l'attivazione dei Punti cliente di servizio - ovvero sportelli virtuali istituiti presso altre amministrazioni - presso i quali il cittadino può accedere a servizi Inps predefiniti. Di non secondaria importanza la convenzione con le regioni per l'accentramento delle attività relative al primo accertamento sanitario in materia di invalidità civile e, sempre con le regioni, quella per l'erogazione di un beneficio integrativo del Sia (Sostegno all'inclusione attiva).

Delle convenzioni attive, ben trentatré riguardano la fornitura da parte dell'Inps di servizi a titolo oneroso, in considerazione della capacità operativa dell'Istituto connessa all'effettuazione

---

pari a 20 ml. Ciò in previsione di un incremento dei volumi di dichiarazioni sostitutive uniche ai fini della richiesta dell'Isce anche connessi all'attuazione del Rei. Al relativo onere si provvede mediante corrispondente riduzione del Fondo sociale occupazione e formazione.

di eventuali controlli sulle proprie banche dati e della sua presenza capillare sul territorio, come nel caso di pagamenti per conto di altre pubbliche amministrazioni.

Vi sono poi in essere collaborazioni onerose per l'Inps che attengono attività svolte da altri soggetti per conto dell'ente. Tra queste, quella con i comuni per il servizio di notifica degli avvisi di addebito da parte dei messi comunali e quella con l'Agenzia delle entrate per il pagamento mediante modello F24 dei contributi di spettanza dell'Inps.

Oltre all'Agenzia delle entrate si segnalano, tra i principali partner istituzionali, l'Inail, il Ministero dell'interno e gli enti e le casse previdenziali private.

In sostanza si tratta di accordi che ampliano la platea dei soggetti coinvolti e le modalità procedurali per l'erogazione degli interventi istituzionali, privilegiando il collegamento telematico, quale strumento diretto per supportare i servizi e i rapporti con l'utenza, in ottica di aumentare l'efficienza, alleggerire le attività di sportello e riallocare le risorse umane su attività a più elevato valore aggiunto.



## 4 - IL SISTEMA DEI CONTROLLI INTERNI

**4.1** Il sistema dei controlli interni nell'Inps è stato, negli ultimi anni, oggetto di rivisitazione, in parallelo con l'evoluzione di un quadro normativo inteso a perfezionare gli strumenti a disposizione di ogni singola amministrazione pubblica ed a coordinare l'attività dei soggetti cui, ai diversi livelli, è affidata la responsabilità di verificare la regolarità amministrativa e contabile della gestione, il buon andamento dell'azione amministrativa, il funzionamento del sistema medesimo nel suo complesso.

Rientrano nell'architettura dei controlli anche le attività dirette alla prevenzione della corruzione e ad assicurare la trasparenza dell'agire della pubblica amministrazione. Si tratta in buona sostanza dei principi rinvenibili nei dd.lgs. 30 luglio 1999, n. 286 e 27 ottobre 2009, n. 150, nella l. 6 novembre 2012, n. 190 e nel d.lgs. 14 marzo 2013, n. 33.

In relazione a questi stessi principi ed alle modifiche di recente intervenute nella materia dei contratti pubblici (d.lgs. 18 aprile 2016, n. 50) appare necessaria una revisione complessiva e sistematica della normativa interna dell'Istituto e, in particolare, del regolamento di amministrazione e contabilità (Rac) risalente nel suo impianto generale al 2005, che tenga conto di un quadro normativo primario profondamente mutato. Revisione che, con riguardo alle scritture di bilancio, dovrà tenere altresì in considerazione i principi di cui al d.lgs. 31 maggio 2011, n. 91 in materia di armonizzazione dei bilanci degli enti pubblici e, ove nel frattempo intervenute, delle nuove disposizioni sulla contabilità dei medesimi enti, destinate a sostituire quelle contenute nel d.p.r. 27 febbraio 2003, n. 97.

Il sistema dei controlli all'interno dell'Inps si realizza attraverso un assetto organizzativo che - a prescindere dai compiti devoluti dalla legge al Collegio sindacale - intesta alla direzione centrale Pianificazione e controllo di gestione le attività di controllo sull'efficacia, l'efficienza e l'economicità dell'azione amministrativa.

All'Organismo indipendente di valutazione (Oiv) sono devoluti i compiti di monitorare il funzionamento complessivo del sistema della valutazione, della trasparenza e integrità dei controlli interni e di controllo strategico, nonché di proporre al presidente la valutazione annuale del direttore generale, sulla base del sistema di misurazione della *performance*.

Un ruolo trasversale è, poi, affidato alla direzione centrale *Audit*, che assicura il presidio di tutti i processi dell'Istituto e il monitoraggio in funzione delle aree di rischio, verifica la funzionalità del sistema di prevenzione delle frodi aziendali e provvede all'individuazione di eventuali carenze del sistema di controllo.

L'attività ispettiva, infine, si sostanzia in un controllo di regolarità amministrativa, al fine di garantire i requisiti di conformità dell'azione amministrativa alla normativa e in particolare il controllo interno ai processi produttivi, effettuando verifiche e inchieste nelle strutture centrali e periferiche, nonché attivando interventi per la normalizzazione delle situazioni e per la sanzione dei comportamenti.

Come già precisato nella relazione relativa all'esercizio 2015, nel nuovo regolamento di organizzazione dell'Istituto le funzioni di controllo sono previste in due distinti titoli, l'uno di disciplina dei controlli interni, l'altro dell'Organismo indipendente di valutazione.

In quest'ambito è specificata l'ulteriore funzione finalizzata a "prevenire i rischi aziendali" che non può che sostanziarsi nei compiti di *auditing* interno, anticorruzione, trasparenza dell'agire amministrativo.

**4.2** Il controllo di gestione in Inps è svolto dalla direzione Pianificazione e controllo di gestione, attraverso il monitoraggio dell'adeguatezza della gestione e l'individuazione delle criticità emerse, ma non ancora risolte, e delle eventuali misure correttive. Attività svolta attraverso un articolato sistema di controllo dei fenomeni connessi alla produzione delle strutture territoriali e alle attività di quelle centrali, i cui risultati sono esposti nelle verifiche trimestrali - con particolare attenzione al riscontro di efficienza, efficacia ed economicità nell'equilibrio raggiunto tra obiettivi programmati e risorse impiegate, nell'indagine sulle cause di possibili disallineamenti ed alla valutazione degli effetti generati dalle azioni correttive introdotte in corso d'opera - corredati da specifici *focus* di approfondimento, sviluppati in collaborazione con le direzioni di prodotto responsabili per competenza. In particolare, l'attenzione si concentra su pensioni e previdenza, posizione assicurativa, invalidità civile, credito e *welfare*, prestazioni a sostegno del reddito, soggetto contribuente, area legale, area medico legale, vigilanza, risorse umane.

Al riguardo, il Consiglio di indirizzo e vigilanza ha recentemente sottolineato come occorra prevedere la rimodulazione coerente degli obiettivi e dei relativi indicatori, ferma restando l'adozione dei necessari interventi finalizzati al continuo miglioramento dei servizi erogati all'utenza - caratterizzati da parametri di qualità legati alla soddisfazione e dalla riduzione dei tempi di risposta - stante la presenza di "indicatori di qualità negativi", attribuibile anche alla consistente riduzione del personale<sup>23</sup>.

---

<sup>23</sup> Civ, *Relazione programmatica 2018-2020*, 9 maggio 2017. È, comunque, da rilevare come l'amministrazione, con determinazione presidenziale del 22 novembre 2017, n. 170, abbia modificato e/o integrato gli obiettivi delle direzioni territoriali e centrali di cui al piano della *performance* 2017-2019, in sostanziale coerenza con quanto osservato dal Civ.

La direzione Pianificazione cura, inoltre, la gestione del processo di programmazione e budget, avviato, per il 2016, attraverso specifica circolare, le cui disposizioni hanno interessato tutte le strutture territoriali dell'Istituto, le direzioni centrali e le strutture di progetto, i coordinamenti generali professionali e gli uffici di supporto agli organi. Cura, infine, anche lo sviluppo del sistema di misurazione della *performance* organizzativa, proponendo al direttore generale i criteri per la valutazione dei relativi risultati.

**4.3** I risultati dell'attività della direzione Pianificazione e controllo di gestione costituiscono il riferimento per l'attività di controllo strategico svolta dall'Oiv. Le attività di verifica dell'organismo si svolgono, infatti, attraverso l'analisi dei documenti predisposti dall'amministrazione relativi ai processi attivati per il raggiungimento degli obiettivi e attraverso l'analisi di elementi informativi desunti dal sistema di controllo di gestione, oltreché attraverso gli incontri con la dirigenza generale.

Con riferimento all'esercizio 2016, l'Oiv - oltre ad aver condotto un'indagine conoscitiva sulla corrispondenza del processo di programmazione e degli obiettivi agli indirizzi strategici del Civ per il triennio 2015-2017, di cui si è detto in altra parte della relazione - ha redatto un report sull'attuazione degli indirizzi strategici, pubblicato a maggio 2017<sup>24</sup>.

Nelle linee generali, può dirsi che l'Oiv, in sede di esame delle linee guida gestionali del presidente, ha posto in evidenza come risulti difficile trovare un'immediata corrispondenza tra indirizzi gestionali e linee di indirizzo strategico, quali individuate dal Civ.

Ciò in ragione, principalmente, dell'assenza di adeguati documenti di monitoraggio, che - in uno con una confusa rappresentazione dei documenti posti in essere a valle della relazione programmatica - renderebbero problematica la possibilità stessa di comprendere appieno la coerenza delle linee guida gestionali del presidente e degli stessi obiettivi affidati alla dirigenza con gli indirizzi strategici in parola. A ciò si aggiunge come, sempre a giudizio del citato organismo, alcune linee di indirizzo del Civ non sarebbero state oggetto di specifica programmazione operativa.

E' comunque da rilevare come lo stesso Oiv, in sede di successiva indagine sulla coerenza tra gli obiettivi del Piano della *performance* e della Relazione programmatica 2017-2019, abbia rilevato

---

<sup>24</sup> Oiv, *Report sull'attuazione degli indirizzi strategici al 31 dicembre 2016, maggio 2017*.

la sostanziale concordanza dei programmi operativi per il 2017 con gli indirizzi strategici del Civ<sup>25</sup>.

Quanto al funzionamento complessivo del sistema della valutazione, della trasparenza e integrità dei controlli interni<sup>26</sup>, la relazione annuale dell'Oiv evidenzia nel 2016, tra l'altro, la costante difficoltà di monitorare in modo incisivo l'attuazione degli obiettivi annuali e il livello di realizzazione di quelli pluriennali, anche in ragione di processi di programmazione e budget non in linea con la tempistica prevista dal Rac e dal d.lgs. n. 150/2009.

In tal senso è rilevato come il Piano della *performance* 2016-2018 - quale documento di sintesi in grado di individuare obiettivi, indicatori e *target* per il 2016 - sia stato approvato soltanto a fine maggio, ritardando l'assegnazione degli obiettivi ai centri di responsabilità, con ricadute sulle attività di monitoraggio, sulla eventuale riprogrammazione degli obiettivi e sulla misurazione della *performance* realizzata.

Quanto agli indicatori di efficacia, efficienza ed economicità valorizzati nel Piano, l'Oiv ribadisce la necessità di utilizzare strumenti, non soltanto collegati alla produttività, ma, ad esempio, in grado di rappresentare il livello di realizzazione degli obiettivi per fasi temporali e le risorse impiegate per perseguirli, a livello sia annuale che pluriennale.

Rileva, comunque, l'Oiv come, nel cennato Piano della *performance* 2016-2018, risultino per la prima volta inseriti alcuni elementi di valutazione distinti per dirigenti, professionisti, medici e personale non dirigente, nonostante il Sistema di misurazione e valutazione sia ancora carente nella parte relativa alla valutazione individuale e di risultato del personale.

Quanto ai sistemi informativi della trasparenza di Inps, l'Oiv ha monitorato l'assolvimento degli obblighi di pubblicazione nella sezione "Amministrazione trasparente" del sito istituzionale e ha riscontrato come nel corso dell'anno (2016) la sezione sia stata ulteriormente implementata nei contenuti e nella facilità di accesso, in modo da renderla sempre più rispondente alle prescrizioni normative e alle indicazioni dell'Anac<sup>27</sup>.

Sempre in tema di trasparenza, è da rilevare come l'amministrazione abbia adempiuto agli obblighi di cui all'art. 31, d.lgs. n. 33/2013 anche attraverso la pubblicazione sul sito istituzionale della Relazione al Parlamento della Corte dei conti sulla gestione finanziaria dell'Istituto.

---

<sup>25</sup> Oiv, *Indagine conoscitiva sulla coerenza tra gli obiettivi del Piano della performance 2017-2019 e gli obiettivi strategici del Civ (Relazione programmatica 2017-2019) per l'anno 2017*, giugno 2017.

<sup>26</sup> Oiv, *Relazione sullo stato di realizzazione e sul funzionamento complessivo del sistema di valutazione, trasparenza e integrità dei controlli interni*, aprile 2017.

<sup>27</sup> Delibera n. 1310 del 28 dicembre 2016, "Prime linee guida recanti indicazioni sull'attuazione degli obblighi di pubblicità, trasparenza e diffusione di informazioni contenute nel d.lgs. 33/2013 come modificato dal d.lgs. n. 97/2016".

4.4 La direzione centrale Audit è stata configurata, fin dalla sua istituzione (a fine 2005) come funzione indipendente ed obiettiva di *assurance* e consulenza, per migliorare efficacia ed efficienza dell'organizzazione, attraverso un percorso indirizzato a valutare e migliorare i processi di controllo, di gestione dei rischi e di *corporate governance*.

Più in particolare, alla struttura è stato affidato il presidio di tutti i processi dell'Istituto, attraverso l'analisi della regolarità dell'iter procedurale, del prodotto finale e la rispondenza dei processi stessi ai modelli organizzativi individuati; il monitoraggio delle attività in funzione delle aree di rischio; la verifica della funzionalità dei sistemi di prevenzione delle frodi.

Nel nuovo ordinamento dei servizi dell'Istituto la direzione centrale Trasparenza, audit e anticorruzione conserva le precedenti funzioni e, sostanzialmente, vede sviluppati gli strumenti di prevenzione e contrasto alle frodi (anche telematiche), divenendo punto di riferimento per i rapporti con l'autorità giudiziaria.

Tra le attività di maggior rilievo svolte dalla direzione centrale nel 2016, un cenno è da riservare alla realizzazione del sistema antifrode, che ha visto la piena operatività del *software* di gestione e di archiviazione delle segnalazioni di frode, in parallelo all'implementazione del sistema di *risk management* attraverso l'inclusione nei manuali dei rischi di processi precedentemente non previsti, riferiti in particolare alla gestione pubblica e alla verifica dei requisiti per l'erogazione di alcune prestazioni.

Assumono, inoltre, rilievo gli interventi in materia di gestione del credito (iscrizione delle aziende, dilazioni amministrative, sospensioni su cartella), di erogazione di prestazioni (ricostituzioni documentali, ricongiunzioni ex art. 2, l. 7 febbraio 1979, n. 29, riscatti, nonché, con riferimento alla gestione pubblica, *master*, prestiti pluriennali e *Home care premium*, pensioni di privilegio, pensioni di inabilità e mutui ipotecari edilizi) e di invalidità civile (accertamento tecnico preventivo).

Oltre a specifiche attività di carattere ispettivo effettuate su richiesta del presidente o del direttore generale e alla cooperazione con la Guardia di Finanza - in attuazione del protocollo d'intesa siglato nel 2014, allo scopo di consolidare l'azione di contrasto all'evasione contributiva ed alle frodi riguardo ai pagamenti previdenziali ed assistenziali - la direzione ha completato l'attività di audit sull'applicazione del modello di organizzazione dell'Istituto ed ha effettuato controlli di regolarità sui processi di servizio in materia di salute e sicurezza sul luogo di lavoro e sulle missioni degli ispettori di vigilanza.

Il direttore centrale audit riveste anche la funzione di Responsabile della prevenzione della corruzione e, dalla fine del 2015, anche della trasparenza.

Il Piano triennale di prevenzione della corruzione (Ptcp per il 2016-2018 - con allegato il Programma triennale per la trasparenza e l'integrità - approvato dal Civ con deliberazione n. 3 dell'8 marzo 2016) è stato predisposto attraverso un'attività di aggiornamento ed integrazione del precedente documento con riferimento alle iniziative assunte nel corso del 2015 ed a quelle pianificate per il triennio di riferimento, delineando la strategia anticorruzione dell'Istituto, esplicitando le misure di prevenzione della corruzione e le relative disposizioni applicative interne, nonché le modalità di attuazione del sistema di "gestione del rischio" e gli esiti conseguiti.

Il Ptcp per il 2017-2019, redatto secondo la medesima impostazione e aggiornato in conformità al nuovo assetto dell'Istituto, è stato approvato in via definitiva dal Civ a fine ottobre 2017, dopo essere stato rinviato al presidente per adeguamenti con riguardo, in particolare, alla mappatura delle attività a più elevato rischio di corruzione.

Nei primi mesi del 2017, il presidente, in sostanziale intesa con il Civ, ha nominato Responsabile della prevenzione della corruzione e della trasparenza il neo direttore centrale audit, trasparenza e anticorruzione.

**4.5** Ancora nel 2016, la verifica interna della regolarità degli atti e dell'iter procedurale, l'evidenziazione dei fatti lesivi, l'attivazione degli interventi per la normalizzazione delle situazioni e per la sanzione dei comportamenti è stata svolta dall'apposita direzione centrale Ispettorato.

La struttura aveva recuperato una propria "autonomia" nel 2014, dal momento che dal 2008 al 2013 la funzione era inserita in parte nella direzione Ispettorato centrale e sistemi di auditing (controlli sugli uffici centrali), e in parte in un'area dirigenziale della Direzione risorse umane (controlli sugli uffici periferici).

Il regime organizzativo delle competenze ispettive è stato oggetto di nuova revisione nell'ordinamento dei servizi approvato con la determinazione presidenziale del 2016, che le ricolloca all'interno di una più ampia struttura di livello dirigenziale generale (la direzione centrale Risorse umane), con prevalenti compiti gestionali del personale, e le assegna ad una unità organizzativa di seconda fascia, rischiando così di indebolirne l'autonomo esercizio.

Di talché ritorna attuale quanto osservato dalla Corte dei conti circa l'anomala collocazione in una stessa direzione delle funzioni antinomiche di controllante e di controllato e sulla conformità di un tale assetto ai principi generali della revisione aziendale, che richiedono il requisito della indipendenza, quantomeno di tipo "formale", quale connotazione essenziale della funzione ispettiva.

Nel 2016, in attuazione dei compiti di verifica della regolarità amministrativa e contabile, è da segnalare la gestione di quarantanove inchieste, finalizzate all'accertamento di fatti o comportamenti lesivi per l'amministrazione, all'individuazione di danni e all'acquisizione di prove concernenti la eventuale responsabilità disciplinare, civile, penale o amministrativa dei dipendenti. Al riguardo, meritano menzione le inchieste in tema di rendite vitalizie, riscatti, ricongiunzioni e appalti regionali per l'acquisizione di beni, servizi e lavori, oltre alle attività svolte in raccordo con la direzione Audit (sulle reiterate proroghe dell'affidamento del servizio in global-service e sui verbali ispettivi sull'annullamento dei rapporti di lavoro in agricoltura).

La direzione in parola ha, inoltre, provveduto a trattare centotrentadue esposti, che hanno riguardato presunte irregolarità rilevate nei comportamenti di dipendenti, nonché negli atti amministrativi e nei servizi erogati dall'Istituto. E' da aggiungere come, in molti casi, agli esposti siano conseguite indagini rivelatesi fondate.

## 5 - LE RISORSE UMANE

5.1 La consistenza del personale in servizio presso l'Istituto al 31 dicembre 2016 risulta pari a 28.356 unità, a fronte di una dotazione organica di 29.999 posti, quale fissata nel 2014 a seguito del processo di incorporazione di Inpdap ed Enpals e rimasta invariata fino a marzo del 2017.

La tabella 5 - che mette a confronto i due valori nell'ultimo decennio - mostra la progressiva contrazione del numero delle unità di personale in servizio (-9 per cento tra il 2007 e il 2016) in larga parte conseguente a tagli lineari e a una politica del *turn over* stabiliti per legge e non connessa, dunque, ad una analisi dei fabbisogni effettivi<sup>28</sup>.

Tabella 5 - Dotazione organica e consistenza personale 2007-2016.

| Anno        | Dotazione organica | Consistenza   | % copertura |
|-------------|--------------------|---------------|-------------|
| 2007        | 34.914             | 31.172        | -10,7       |
| 2008        | 32.074             | 29.498        | -8,0        |
| 2009        | 32.074             | 28.250        | -11,9       |
| 2010        | 29.262             | 27.640        | -5,5        |
| 2011        | 29.262             | 26.707        | -8,7        |
| 2012        | 29.262             | 25.842        | -11,7       |
| 2013        | 29.987             | 31.943        | 6,5         |
| 2014        | 29.999             | 30.838        | 2,8         |
| 2015        | 29.999             | 28.921        | -3,6        |
| <b>2016</b> | <b>29.999</b>      | <b>28.356</b> | <b>-5,5</b> |

Fonte: Corte dei conti, elaborazione da conto annuale 2007-2016

Al 31 dicembre 2016, la dotazione organica è costituita da 512 dirigenti, di cui 48 di prima fascia e 464 di seconda, da 1.008 unità tra medici, professionisti (legali, tecnico edilizi e statistico attuariali, un consulente informatico) e insegnanti, da 28.479 unità appartenenti alle aree professionali A-B-C.

I dipendenti in servizio contano 495 dirigenti - 45 di prima fascia e 450 di seconda - 986 medici, professionisti e insegnanti, 26.875 unità appartenenti alle aree professionali.

La dotazione organica dell'Inps, approvata nel 2017 dal Ministero del lavoro, resta stabilita in 48 posti di funzione dirigenziale di prima fascia e 464 di seconda; 996 medici e professionisti e 12 insegnanti<sup>29</sup>.

<sup>28</sup> L'incremento delle unità di personale che contraddistingue gli esercizi 2013 e 2014 è da ricondurre al percorso di incorporazione in Inps di Inpdap ed Enpals.

<sup>29</sup> Decreto del Ministero del lavoro, di concerto con la Presidenza del Consiglio dei ministri -Dipartimento della Funzione pubblica e con il Ministero dell'economia in data 29 marzo 2017, adottato ai sensi dell'art 53, c.3, dpr n. 639/1970.



Le aree professionali registrano complessivamente 28.423 unità (22.118 di area C, 5.360 di area B, 945 di area A) con un incremento, quindi, di 354 funzionari di livello C e una diminuzione nelle aree B (-333) e A (-77).

La nuova dotazione organica, raffrontata alla precedente e alla consistenza del personale in servizio al 31 dicembre 2016, è rappresentata nella tabella 6.

Tabella 6 - Dotazione organica e consistenza personale al 31.12.2016.

|  | dotazione 2014 | dotazione 2017 | variazione 2014/2017 | consistenza 31.12.2016 | consistenza% 31.12.2016/ dotazione 2017 |
|--|----------------|----------------|----------------------|------------------------|---|
| Dirigenti I fascia                         | 48             | 48             | -                    | 45                     | -6,3                                    |
| Dirigenti II fascia                        | 464            | 464            | -                    | 450                    | -3,0                                    |
| <b>Totale dirigenza</b>                    | <b>512</b>     | <b>512</b>     | <b>-</b>             | <b>495</b>             | <b>-3,3</b>                             |
| Medici                                     | 539            | 539            | -                    | 516                    | -4,3                                    |
| Legali                                     | 324            | 324            | -                    | 317                    | -2,2                                    |
| Altri professionisti                       | 133            | 133            | -                    | 133                    | -                                       |
| Insegnanti                                 | 12             | 12             | -                    | 20                     | 6,7                                     |
| <b>Medici, professionisti e insegnanti</b> | <b>1.008</b>   | <b>1.008</b>   | <b>-</b>             | <b>986</b>             | <b>-2,2</b>                             |
| Area C                                     | 21.764         | 22.118         | 354                  | 20.733                 | -6,3                                    |
| Area B                                     | 5.693          | 5.360          | -333                 | 5.194                  | -3,1                                    |
| Area A                                     | 1.022          | 945            | -77                  | 948                    | 0,3                                     |
| <b>Aree A-B-C</b>                          | <b>28.479</b>  | <b>28.423</b>  | <b>-56</b>           | <b>26.875</b>          | <b>-5,4</b>                             |
| <b>Totale</b>                              | <b>29.999</b>  | <b>29.943</b>  | <b>-56</b>           | <b>28.356</b>          | <b>-5,3</b>                             |

Fonte: Corte dei conti, elaborazione da dotazione organica 2014 e 2017 e da conto annuale 2016

I dati esposti mostrano una scopertura complessiva del 5,3 per cento, in particolare del personale di area C (-6,3 per cento), considerato dalla stessa amministrazione di rilevanza strategica per l'assolvimento dei compiti istituzionali.

Il fabbisogno di personale relativo al triennio 2015-2017<sup>30</sup>, che tiene conto della consistenza presunta a fine 2017 e delle regole del *turn over*, è stimato essere pari a complessivi 28.539 dipendenti, secondo un piano generale di acquisizione delle risorse che comprende, come già evidenziato in altra parte della relazione, la stabilizzazione di personale delle aree B e C già in comando presso l'Istituto e l'assunzione di 624 unità in area C<sup>31</sup>.

Per queste ultime assunzioni, sono state scorse le graduatorie dei concorsi ancora in vigore ed è stata indetta una selezione per 365 posti, previa istituzione di nuovo profilo di "analista di processo - consulente professionale". Contestualmente all'adozione del relativo bando di concorso,

<sup>30</sup> Determinazione presidenziale n. 67 del 15 marzo 2017.

<sup>31</sup> Il dpcm del 4 aprile 2017 (in GU 30.05.2017) autorizza 683 assunzioni in relazione alle cessazioni 2011, 2012 e 2013. E' da aggiungere come il dpcm 10 ottobre 2017 (in GU 22.11.2017) autorizzi l'Istituto a ulteriori 730 assunzioni di area C in relazione alle cessazioni 2014 e 2015.

il presidente dell'Istituto, nel novembre del 2017 ha adottato il nuovo regolamento delle procedure di reclutamento del personale non dirigente a tempo indeterminato<sup>32</sup>.

Quanto, in particolare, alla nuova dotazione organica delle aree A, B, C e al relativo fabbisogno per il 2017, i dati relativi sono rappresentati nella tabella 7.

Tabella 7 - Dotazione organica A, B, C e fabbisogno al 31.12.2017.

|                     | dotazione organica 2017 | fabbisogno 2017 | dotazione organica/fabbisogno 2017 |
|---------------------|-------------------------|-----------------|------------------------------------|
| Area C              | 22.118                  | 20.891          | -1.227                             |
| Area B              | 5.360                   | 5.275           | -85                                |
| Area A              | 945                     | 923             | -22                                |
| <b>Totale A-B-C</b> | <b>28.423</b>           | <b>27.089</b>   | <b>-1.334</b>                      |

Fonte: Corte dei conti, elaborazione da dotazione organica 2017 e fabbisogno 2015-2017

Nella previsione di circa 600 cessazioni dal servizio nel corso del 2017 e delle ricordate assunzioni (già considerate nel fabbisogno complessivo del medesimo anno), viene in evidenza uno scostamento tra dotazione organica e fabbisogno di 1.334 unità, essenzialmente concentrato nell'area C (-1227 unità), tale, secondo l'amministrazione, da poter determinare punte di criticità suscettibili di compromettere la funzionalità dell'Istituto e i livelli di efficienza conseguiti.

Quello appena esposto è, oggettivamente, aspetto di particolare delicatezza, tenuto anche conto del progressivo ampliamento dei compiti dell'Istituto. E' lo stesso Civ del resto a ribadire, nella Relazione Programmatica 2018-2020, la necessità di interventi volti a rafforzare il numero delle risorse umane dell'Istituto e a garantire un adeguato ricambio generazionale, accompagnati da una incisiva azione riorganizzativa e formativa, che consentano di affrontare lo sviluppo e l'aumento delle competenze dell'Istituto<sup>33</sup>.

A tale ultimo riguardo, vale ricordare come - proprio al fine di potenziare il raccordo tra la formazione e le scelte strategiche dell'Istituto - il Piano di formazione 2017-2019 abbia come principale obiettivo quello di fornire un sostegno strategico ai cambiamenti organizzativi, procedurali e normativi, con riferimento particolare al *turn over* (utilizzando i criteri della "staffetta generazionale" e della "formazione d'ingresso" per le previste assunzioni) e al

<sup>32</sup>A questo riguardo, è da rilevare come il Collegio dei sindaci, con proprio verbale, abbia formulato una serie di rilievi ed osservazioni sia sul regolamento, sia sul bando di concorso. In particolare, quanto al regolamento è, tra l'altro, rilevata la non coerenza con il dpr n. 487/1994 della disposizione relativa alla funzione di preselezione che potrebbe assumere una delle prove di concorso. Con riguardo, invece, al bando di concorso è asserita la non congrua disciplina del "periodo di prova", con specifico invito all'amministrazione a rivederne il contenuto in conformità alla *ratio* dell'istituto in parola, secondo almeno la ricostruzione datane dall'organo di controllo. Perplessità sono, inoltre, manifestate in merito ai requisiti di accesso al concorso, tali - nella valutazione almeno del collegio - da poter ridurre in modo significativo la platea dei potenziali partecipanti.

<sup>33</sup> Civ; *Rapporto di fine consiliatura 2013-2017*.

potenziamento delle competenze del personale informatico, per una progressiva reinternalizzazione della gestione dell'intero processo informatico.

**5.2** Nell'assetto organizzativo e gestionale dell'Istituto rimane centrale il tema della dirigenza generale che, per effetto delle incorporazioni da Inpdap ed Enpals del 2013, ha registrato un aumento del 78 per cento - rispetto alla preesistente dotazione organica del solo Inps - ed è rimasta invariata nel successivo percorso di riorganizzazione, gestito dal commissario straordinario *protempore*.

Come già rilevato nella precedente relazione, nell'obiettivo di operare una razionalizzazione degli uffici di livello dirigenziale generale, il nuovo Ordinamento dei servizi centrali e territoriali dell'Inps ha operato una significativa revisione di funzioni e compiti delle strutture di prima fascia (insieme ad un importante ridimensionamento del numero degli uffici centrali, stabiliti nel numero di quattordici). Nel complesso gli uffici centrali e territoriali, rispetto al precedente assetto, si riducono a trentasei, cui si aggiungono, però, "fino a un massimo di nove" incarichi di consulenza, studio e ricerca (di cui, peraltro, soltanto sei assegnati ad altrettanti dirigenti<sup>34</sup>).

La nuova dotazione organica conta, dunque, effettivi quarantacinque posti, oltre a due indisponibili ex art. 1, c. 219, l. n. 208/2015 (norma, comunque, abrogata dall'art. 25, c. 4, d.lgs. n. 75 del 25 maggio 2017) e ad uno riservato al dirigente di prima fascia di ruolo nominato direttore generale.

Nel gennaio 2017, il presidente, su conforme proposta del direttore generale, ha conferito quarantuno incarichi di livello dirigenziale generale, di cui trentanove a dirigenti di prima fascia di ruolo in servizio, mentre i restanti due hanno interessato, rispettivamente, un dirigente della seconda fascia e un esperto esterno, nella motivazione del possesso di un elevato profilo statistico economico (risultante in particolare dal percorso professionale e curricolare), particolarmente rilevante in relazione ai compiti istituzionali rimessi al relativo posto funzione<sup>35</sup>.

Per quanto attiene agli aspetti procedurali afferenti alla nomina dei dirigenti di prima fascia nell'ambito del nuovo assetto organizzativo e funzionale dell'Istituto permangono, comunque, alcuni profili di complessità - legati essenzialmente alla determinazione presidenziale n. 133 del 12

---

<sup>34</sup> Uno dei sei incarichi di consulenza, studio e ricerca è stato assegnato al presidente dell'Oiv, successivamente al decorso dei termini di scadenza del mandato. Al riguardo va precisato come, dalla ridefinizione del quadro normativo nel cui ambito si colloca l'Oiv, sia tra l'altro conseguita la circostanza che i suoi componenti non possano essere nominati tra i dipendenti dell'amministrazione.

<sup>35</sup> Su entrambi gli incarichi il Collegio sindacale ha ritenuto di inviare alla competente procura della Corte dei conti la relativa documentazione ravvisando profili di illegittimità nella procedura seguita.

ottobre 2016 e, quindi alla costituzione e all'attività svolta dalla Commissione di esperti - di cui si è detto a commento del capitolo tre di questa relazione.

Può aggiungersi come l'amministrazione abbia stimato, in linea teorica, i potenziali risparmi di spesa conseguenti al nuovo assetto della dirigenza di prima fascia - collegati anche a una redistribuzione delle risorse economiche a favore del territorio, sul quale viene allocato quasi il 60 per cento della spesa complessiva - nel 9,7 per cento circa per l'anno 2017 (per quarantadue dirigenti di prima fascia), sino a giungere al 20,4 per cento dal 2020 (per trentasette unità).

L'amministrazione, infatti, quanto alla differenza tra i posti funzione di prima fascia previsti dall'Ordinamento e quelli della dotazione organica, ha manifestato l'intendimento di procedere entro un periodo di due anni al "riassorbimento" degli incarichi di studio e ricerca in considerazione dei pensionamenti che nel frattempo interverranno e, comunque, all'esito della verifica del funzionamento del nuovo assetto organizzativo, che (come già detto) prevede cinque strutture sperimentali di innovazione strategica.

**5.3** Non ha registrato alcuna modifica la dotazione organica dei dirigenti di seconda fascia, salva la indisponibilità di sei posti di funzione, ai sensi dell'art. 1, c. 219, della l. n. 208 del 2015, successivamente abrogato dall'art. 25, c. 4, d.lgs. n. 75/2017.

Quanto ai profili afferenti all'inquadramento economico dei dirigenti in parola, è da porre in evidenza come il presidente, in attuazione dell'art. 22 del CCNL dell'Area VI per il quadriennio normativo 2006-2009, abbia determinato l'individuazione di quattro fasce di retribuzione, cui associare altrettante funzioni dirigenziali, a decorrere dal 12 ottobre 2015, in considerazione dell'esigenza di una revisione complessiva dei criteri previgenti.

E' da aggiungere come, in via sperimentale e con decorrenza 1° dicembre 2015, sia stato integrato il Sistema di misurazione e valutazione della *performance* del 2010, in particolare fissando i criteri per la valutazione della *performance* individuale del personale dirigente, di livello generale e non. Con determinazione presidenziale n. 91 del 6 giugno 2017 i criteri per la valutazione della *performance* del personale dirigente sono stati riconsiderati al fine di tener conto dei compiti aggiuntivi attribuiti all'Istituto senza riconoscimento di risorse supplementari.

Anche per i dirigenti di seconda fascia, come per quelli di prima, il percorso di riorganizzazione ha comportato la decadenza degli incarichi e la riassegnazione degli stessi secondo i criteri e le modalità stabiliti con la citata determinazione presidenziale n. 133/2016.

Con decorrenza 1° marzo 2017, il direttore generale ha attribuito gli incarichi dirigenziali, ivi compreso quello conferito ad un dirigente esterno all'amministrazione (nominato ai sensi dell'art.

19, c. 6, del d.lgs. n. 165/2001 e in precedenza assegnato ad uno dei Progetti temporanei soppressi nel nuovo assetto ordinamentale). In quest'ultimo caso l'assegnazione del dirigente medesimo ad una diversa struttura (la direzione centrale Studi e ricerche, ove sono confluite le competenze del detto Progetto temporaneo) è avvenuta in prosecuzione (e per la durata residua) del rapporto di lavoro già instaurato e al di fuori della procedura concorsuale interna, nella implicita motivazione che le attività che costituiscono oggetto dell'incarico "sono sicuramente strategiche e rivestono tuttora assoluta rilevanza per l'Istituto"<sup>36</sup>. Percorso, quest'ultimo, che è apparso discostarsi dal criterio seguito nella coeva procedura concorsuale relativa all'assegnazione degli incarichi di prima fascia (nell'ambito della quale anche gli incarichi ex 19, c. 6, del decreto n. 165/2001, sono stati considerati decaduti e, quindi, eventualmente attribuibili in esito alla procedura medesima) e da cui sarebbe dovuto conseguire un nuovo scrutinio circa la sussistenza in capo all'interessato dei requisiti di legge. A completamento del quadro delineato, occorre aggiungere come nel mese di dicembre il presidente abbia conferito e assegnato alla medesima direzione Studi e ricerche, con la procedura di cui alla determinazione n. 133/2016, tre ulteriori incarichi dirigenziali ai sensi dell'art. 19, c. 6, del d.lgs. n. 165/2001 nella motivazione dell'assenza di professionalità specifiche nel ruolo dirigenziale dell'Istituto.

**5.4** Nel 2016 gli oneri per il personale in attività di servizio ammontano, in termini finanziari di competenza, a 1,699 md (1,720 md nel 2015), con un'incidenza del 59,6 per cento sulle spese di funzionamento correnti obbligatorie, che si attestano su 2,852 md (2,844 md nel 2015).

La tabella 8 espone la spesa relativa alle competenze fisse della retribuzione e gli oneri previdenziali e assistenziali e mostra, rispettivamente, una diminuzione del 2,5 per cento in relazione alla riduzione del numero delle unità in servizio, e un incremento del 6,3 per cento dovuto alla liquidazione di emolumenti arretrati degli anni precedenti.

Quanto al decremento della voce trattamenti accessori, pari nel complesso al 3,5 per cento, è da rilevare come questo andamento sia più contenuto con riguardo al personale dell'area medica (-1,5 per cento), in ragione anche dell'immissione nei ruoli dell'Istituto di trenta medici della Croce rossa italiana, a seguito di procedure di mobilità.

---

<sup>36</sup> In questo senso si esprime il direttore generale dell'Istituto in sede di deduzioni del 24 maggio 2017 alle osservazioni formulate dal Collegio dei sindaci.

Tabella 8 - Oneri per personale in servizio.

|   | 2015        | 2016        | 2015/2016 % |
|---|-------------|-------------|-------------|
| <b>Stipendi, assegni fissi e indennità speciali</b> | 809.146.645 | 789.083.118 | -2,5        |
| <b>Oneri previdenziali e assistenziali</b>          | 317.799.198 | 337.876.886 | 6,3         |
| <b>Trattamenti accessori<sup>37</sup>, di cui</b>   | 485.449.621 | 468.229.909 | -3,5        |
| Dirigenti I fascia                                  | 11.088.371  | 10.750.836  | -3,0        |
| Dirigenti II fascia                                 | 56.273.156  | 54.638.777  | -2,9        |
| Medici  | 32.804.159  | 32.298.975  | -1,5        |
| Altri professionisti                                | 19.701.691  | 19.486.942  | -1,1        |
| Aree A-B-C  | 365.582.244 | 351.054.379 | -4,0        |

Fonte: Corte dei conti, elaborazione da rendiconto 2015-2016

Alla spesa complessiva concorrono oneri in diminuzione per buoni pasto (-6,6 per cento, da 30 ml a 28 ml), straordinario e turni (-5 per cento, da 16,3 ml a 15,5 ml) e missioni (-11,9 per cento, da 14 ml a 12 ml); restano invece invariate le spese relative al personale in comando da altre amministrazioni (15 ml).

Ancora in tema di trattamento del personale, è da rilevare la variazione di spesa negativa, sia per gli interventi di natura assistenziale e sociale (-10,1 per cento, da 20 ml a 18 ml), che per la concessione dei prestiti (-8,7 per cento, da 108 ml a 99 ml) e mutui edilizi (-6,9 per cento, da 64 ml a 59 ml).

Quanto agli oneri afferenti la formazione, la variazione sui relativi oneri è del 21,6 per cento (da 876.631 a 1.066.095), con un impegno del 27,8 per cento sulle previsioni definitive.

<sup>37</sup> Le voci esposte in tabella non comprendono gli onorari di avvocato e le competenze di procuratore, gli incentivi per la progettazione ai professionisti dell'area tecnico edilizia e le posizioni organizzative delle aree professionali, pari nel 2016, rispettivamente a 26.623.799 (sostanzialmente invariati sul 2015), 1.415.525 (+16,8 per cento) e 1.449.557 (+8,8 per cento).

## 6 - LE CONTRIBUTIONI

**6.1** Nell'ambito delle entrate correnti - che nel 2016 risultano pari a 332,392 md, con un incremento di 9,294 md (+2,9 per cento rispetto al 2015) - quelle contributive rappresentano il 66,36 per cento (in valore assoluto 220,560 md).

La tabella 9 espone l'andamento totale, negli ultimi cinque anni delle entrate contributive e ne indica le variazioni percentuali.

Tabella 9 - Andamento entrate contributive anni 2012-2016.

*(dati in milioni)*

| ANNO                    | 2012    | 2013    | 2014    | 2015    | 2016    |
|-------------------------|---------|---------|---------|---------|---------|
| Totale Gestione privata | 154.278 | 154.189 | 155.886 | 159.866 | 165.487 |
| Variazione %            | 2,15    | 2,29    | 1,10    | 2,55    | 3,52    |
| Totale ex Inpdap        | 53.798  | 55.952  | 55.576  | 54.921  | 55.073  |
| Variazione % ex Inpdap  |         | 4,00    | -0,67   | -1,18   | 0,28    |
| Totale bilancio         | 208.076 | 210.141 | 211.462 | 214.787 | 220.560 |

Fonte: Inps; Bilancio consuntivo 2016

L'importo più rilevante continua ad essere costituito dall'apporto della Gestione lavoratori del settore privato - comprensiva anche di autonomi, parasubordinati, lavoratori iscritti alla gestione ex Enpals, Fondo clero e quote di partecipazione alle singole gestioni - pari a 165,487 md, in aumento rispetto ai 159,866 md del 2015 (+3,52 per cento).

Nell'aggregato sono compresi i contributi delle aziende che operano con il sistema delle denunce Uniemens e delle aziende agricole con riferimento al personale dipendente avente qualifica di operaio, nonché quelli per il Tfr - Fondo per l'erogazione ai lavoratori dipendenti del settore privato dei trattamenti di fine rapporto - pari a 5,972 md nel 2016 e a 5,773 md nel 2015, con un incremento di 0,199 md (+3,5 per cento).

Le entrate contributive della Gestione lavoratori del settore pubblico (ex Inpdap) risultano, nel 2016, pari a 55,073 md, con un aumento di 0,152 md rispetto al 2015.

La tabella 10 mostra l'indice di copertura delle prestazioni istituzionali nel loro complesso da parte delle entrate contributive e dei trasferimenti dello Stato, per il finanziamento delle prestazioni medesime. Espone, altresì, l'indice di copertura delle entrate contributive proprie per Ivs sulla quota parte di prestazioni pensionistiche Ivs, al netto della partecipazione dello Stato.

Indice, quest'ultimo, che evidenzia come le risorse, accertate, del settore produttivo coprono la quasi totalità delle correlate prestazioni, considerate al netto della quota finanziata dallo Stato

per finalità (in senso lato) assistenziale e di sostegno alle gestioni previdenziali, ex art. 37, della l. n. 88/1989.

I dati finanziari esposti nella tabella 10 sono, altresì di interesse, ove raffrontati con i risultati economici e patrimoniali delle gestioni previdenziali, i cui valori negativi (fatta esclusione per la Gestione separata e per la Gestione prestazioni temporanee, quest'ultima, peraltro, in parte finanziata con i trasferimenti dello Stato) scontano, rispettivamente, il "peso" degli oneri di gestione e della svalutazione dei crediti contributivi e, sul versante patrimoniale, del debito nei confronti dello Stato per anticipazioni al disavanzo delle gestioni.

Tabella 10 - Indice di copertura prestazioni istituzionali.

(dati in milioni)

| ANNO  | 2012           | %          | 2013           | %          | 2014           | %          | 2015           | %          | 2016           | %          |
|---|----------------|------------|----------------|------------|----------------|------------|----------------|------------|----------------|------------|
| <b>Entrate contributive al netto quota TFR + Trasferimenti da Stato</b> | <b>295.817</b> |            | <b>303.741</b> |            | <b>304.323</b> |            | <b>312.787</b> |            | <b>321.962</b> |            |
| <b>Prestazioni istituzionali</b>  | <b>295.742</b> | <b>100</b> | <b>303.464</b> | <b>100</b> | <b>303.400</b> | <b>100</b> | <b>307.831</b> | <b>102</b> | <b>308.021</b> | <b>105</b> |
| <b>Entrate contributive IVS al netto quota TFR</b>                      | <b>178.498</b> |            | <b>181.443</b> |            | <b>182.383</b> |            | <b>185.398</b> |            | <b>190.781</b> |            |
| <b>Prestazioni pensionistiche IVS *</b>                                 | <b>197.683</b> | <b>90</b>  | <b>199.156</b> | <b>91</b>  | <b>201.363</b> | <b>91</b>  | <b>200.903</b> | <b>92</b>  | <b>201.649</b> | <b>94</b>  |

\* Al netto dei trasferimenti dello Stato alla Gias a copertura di oneri pensionistici, ivi compresa quota parte di ciascuna mensilità di pensione.

Fonte: Corte dei conti su dati Bilancio Inps

Sull'andamento in crescita delle entrate contributive nel settore privato, incidono - nel biennio 2015-2016 - le somme per interventi di esonero contributivo per nuove assunzioni con contratto di lavoro a tempo indeterminato (si tratta delle misure previste dai commi da 118 a 124, dell'art. 1, della legge di stabilità 2015 e dalle disposizioni del d.lgs. 15 giugno 2015, n. 81 e - per l'anno 2016 - dall'art. 1, commi 178 e segg. della l. n. 208/2015).

L'importo impegnato in bilancio per gli interventi di esonero - non finanziato da risorse proprie dell'Istituto - è pari a 6,352 md per l'esonero triennale<sup>38</sup> e 0,415 md per quello biennale<sup>39</sup>, con un corrispondente trasferimento da parte dello Stato di 2,318 md per i primi e la copertura totale per secondi.

<sup>38</sup> Si tratta dell'esonero contributivo per le nuove assunzioni con contratto di lavoro a tempo indeterminato effettuate nel corso del 2015 ai sensi dell'articolo unico, commi 118 e seguenti, della l. n. 190/2014. La misura dell'esonero è pari all'ammontare dei contributi previdenziali a carico del datore di lavoro, con esclusione dei premi e contributi Inail, nel limite massimo di un importo pari a euro 8.060,00 su base annua.

<sup>39</sup> Il riferimento è all'esonero dal versamento del 40 per cento dei complessivi contributi previdenziali a carico dei datori di lavoro, in relazione alle nuove assunzioni con contratto di lavoro a tempo indeterminato, ai sensi dell'art. 1, commi 178 e seguenti, della l. n. 208/2015. L'esonero consiste nella misura del 40 per cento dei complessivi contributi previdenziali a carico dei datori di lavoro e non può comunque essere superiore alla misura massima di 3.250,00 euro su base annua.



Ne derivano residui attivi di 4,034 md per l'anno 2016 al quale si aggiungono 0,336 md riferiti all'anno 2015 per un totale 4,370 md, iscritti in bilancio quale credito vantato verso lo Stato a copertura degli oneri derivanti dall'esonero del versamento dei contributi previdenziali a carico dei datori di lavoro.

Tenuto conto delle poste derivanti dall'esonero - imputate nel bilancio dell'Istituto alle entrate di natura contributiva - si registra, nel confronto tra il 2015 e il 2016, una variazione in aumento dei contributi dell'intero comparto dei lavoratori privati di 5,621 md.

Dal lato meramente contabile, l'incremento di questa voce di entrata, ove determinato al netto dell'apporto statale per l'esonero (pari complessivamente a 6,767 md), fa emergere una diminuzione di circa 1,146 md nell'accertamento delle risorse proprie.

Andamento, questo, che potrebbe anche essere significativo di come il comparto risenta ancora della crisi congiunturale, con riflessi sul settore occupazionale che limitano il *trend* di crescita delle entrate contributive proprie.

Un effetto positivo sulle entrate risulta ascrivibile alla istituzione di nuovi fondi di solidarietà<sup>40</sup>, con la riattivazione dell'obbligo di versamento della contribuzione ordinaria (0,50 per cento) nei confronti dei fondi esistenti e l'avvio della riscossione nei confronti delle aziende iscritte ai fondi di neo istituzione, in continuità con quanto rilevato nella precedente relazione.

Dai dati forniti dall'Osservatorio sul precariato dell'Inps (*Report* gennaio-dicembre 2016) emerge che le assunzioni a tempo indeterminato nel 2016 sono pari a 1.724.966<sup>41</sup>, mentre le assunzioni agevolate ammontano a 616.442, di cui 202.811 derivanti da trasformazioni di contratti in essere a tempo determinato.

Il confronto tra le assunzioni agevolate del biennio 2015-2016 pone in evidenza la diversa efficacia delle disposizioni di legge in materia di incentivi all'occupazione nel rapporto con l'entità della decontribuzione.

Nel 2015, infatti, a fronte di 2.649.849 assunzioni a tempo indeterminato, 1.442.726 sono quelle "agevolate", di cui 1.079.070 quali nuove assunzioni e 363.656 quale effetto di trasformazioni a tempo indeterminato di rapporti a termine.

Nel complesso le assunzioni del 2016 aumentano di 82.917 unità per effetto del saldo positivo tra le assunzioni totali (1.724.966) e le cessazioni pari a 1.642.049, confermando una ridimensionata crescita rispetto all'anno antecedente (+934.092).

---

<sup>40</sup> Tra gli altri, Fondo di solidarietà bilaterale ormeggiatori e barcaioli dei porti italiani, fondo di solidarietà bilaterale del settore marittimo Solimare, Fondo di solidarietà per il sostegno del reddito del personale delle aziende del trasporto pubblico, Fondo di integrazione salariale.

<sup>41</sup> Il dato comprende 81.305 trasformazioni di rapporti di apprendistato non destinatari dei benefici all'esonero ex l. 208/2015.

In questo contesto, un ruolo determinante e rilevanza strategica assumono le azioni dell'Istituto finalizzate all'accertamento dell'utilizzo indebito degli esoneri, al contrasto delle attività fraudolente e le conseguenti attività di recupero delle somme dovute.

I controlli effettuati nell'anno in riferimento fanno emergere come 559.544 attivazioni di contratti a tempo indeterminato siano risultate essere state effettuate in assenza dei requisiti di legge per beneficiare della riduzione contributiva. Le assunzioni del 2016 senza requisiti per l'esonero - pur in flessione in termini assoluti rispetto alle 608.763 unità del 2015 (22,97 per cento del totale) - aumentano, quindi, quale incidenza percentuale sul totale delle assunzioni (32,44 per cento).

L'attività di vigilanza documentale ha consentito, infatti, di accertare, nel 2016, 0,153 md riferibili alla fruizione indebita dell'esonero triennale di cui alla l. 23 dicembre 2014, n. 190 e ha contribuito a valorizzare l'indicatore della riduzione del debito pubblico per ulteriori 0,253 md, riferibili a esoneri contributivi accertati come non dovuti<sup>42</sup>.

I "recuperi"<sup>43</sup> da sgravi di oneri contributivi non dovuti sono pari, complessivamente, a 8,205 ml, mentre le somme effettivamente introitate sono pari a 98,6 ml a seguito dell'accertamento di indebita decontribuzione per assunzioni non incentivabili<sup>44</sup>.

Per altro verso, è da porre in evidenza l'andamento in tendenziale crescita dei rapporti di lavoro risolti per cause indennizzabili, con un maggior impatto finanziario del sistema degli ammortizzatori sociali e di sostegno al reddito. Gli oneri per prestazioni economiche a lavoratori disoccupati riferibili alla Naspi sono, infatti, nel 2016 (al netto degli oneri a carico della Gias) pari a 5,218 md a fronte di 3,601 md del 2015, con un incremento di quasi il 45 per cento rispetto all'esercizio antecedente.

Su valori modesti continua ad attestarsi il realizzo dei crediti affidati agli agenti della riscossione che, nel 2016, è di 0,359 md a fronte dei 12,953 md ceduti (2,80 per cento). Come, con maggior dettaglio si dirà nel paragrafo cinque nell'arco temporale 2000-2016 la percentuale del riscosso dagli agenti medesimi sul totale dei crediti ceduti si attesta (al lordo degli annullamenti o sgravi) sul 15,51 per cento (27,203 md a fronte dei 175,357 md iscritti a ruolo).

Sul versante della quantificazione e dell'accertamento delle entrate contributive è da porre in evidenza come l'Istituto, con la circolare n. 106 del 2017, abbia rivisitato i criteri relativi

---

<sup>42</sup> Dai controlli effettuati, riportati nel Piano di vigilanza documentale per il 2017, emerge la tendenziale conferma delle previsioni sulla irregolare fruizione dell'esonero ex l. n. 190/2014 nella misura del 46 per cento del totale accertato. L'importo è dall'amministrazione stimato - nel triennio 2015-2017- in circa 600 milioni per sgravi non dovuti da 60.000 aziende, per un numero di assunzioni di circa 100 mila lavoratori che non ne avevano diritto.

<sup>43</sup> Per "recupero" si intendono le somme che originariamente destinate a finanziare l'intervento o la prestazione (nel caso di specie l'esonero contributivo), ma sin dai primi controlli non effettivamente imputate per mancanza dei requisiti di legge.

<sup>44</sup> Il dato riferisce al 30 giugno 2017. A fronte dell'importo accertato pari a 0,153 md sono stati recuperati 95,54 ml in via amministrativa e 3,085 ml tramite avviso di addebito. Quanto all'importo residuo l'Istituto ha attivato le procedure di recupero coattivo.

all'applicazione del regime sanzionatorio previsto dall'art. 116, commi 8 e 9, della l. 23 dicembre 2000, n. 388<sup>45</sup>, uniformandosi ai più recenti orientamenti espressi in materia dalla Corte di Cassazione.

In precedenza, l'Istituto aveva ritenuto (circolare n. 66/2008) - a fronte di un non univoco orientamento giurisprudenziale - che ai fini della qualificazione dell'evasione contributiva la citata legge n. 388/2000 avesse delimitato l'elemento oggettivo della fattispecie alla sola ipotesi di occultamento del rapporto di lavoro o delle retribuzioni erogate. L'omessa denuncia dei lavoratori o delle retribuzioni all'Inps era, per converso, ritenuta riconducibile alla fattispecie di omissione contributiva, laddove il datore di lavoro avesse provveduto alla mera registrazione dei lavoratori e delle retribuzioni nei libri paga e matricola, anche in assenza delle denunce obbligatorie. Si riteneva, infatti, che non potessero qualificarsi "occultati" i rapporti di lavoro o le retribuzioni erogate in tutti i casi in cui tali informazioni, ancorché non risultanti dalle denunce (modello DM10/Uniemens non presentati), risultassero però dalle comunicazioni e dalle registrazioni obbligatorie.

La Corte di Cassazione, sezione lavoro, con la sentenza n. 28966 del 27 dicembre 2011, cui ha fatto seguito un conforme orientamento giurisprudenziale, si è espressa nel senso che, dal quadro normativo definito dalla l. n. 388/2000, l'ipotesi di omessa presentazione delle denunce mensili e/o periodiche - cui consegue il mancato versamento della contribuzione - resti assoggettata all'applicazione delle più severe sanzioni civili riferibili all'evasione. A questi principi si è, pertanto, adeguato l'Istituto con la menzionata circolare (adottata, peraltro, soltanto nell'anno 2017).

Un riferimento è, poi, da riservare alle indicazioni fornite dall'Istituto alle proprie sedi nel settembre 2016, recante disposizioni per l'esercizio della autotutela relativa a crediti oggetto di avvisi di addebito inoppugnabili<sup>46</sup>.

Nella sostanza, è affermata la facoltà per l'amministrazione - pur in assenza di una sentenza di accertamento dell'autorità giudiziaria conforme alla pretesa del ricorrente - di intervenire in autotutela laddove si verifichi, sulla base delle disposizioni vigenti, la fondatezza delle ragioni sostanziali del contribuente, pur a fronte di un titolo non più impugnabile. È, poi, precisato come,

---

<sup>45</sup> Le citate disposizioni disciplinano i casi di omissione e di evasione contributiva, riferibili rispettivamente al mancato o ritardato pagamento di contributi o premi il cui ammontare sia rilevabile dalle denunce e/o dalle registrazioni obbligatorie. Ai fini dell'omissione condizione necessaria è che l'ammontare della contribuzione dovuta sia rilevabile dalle denunce e/o registrazioni obbligatorie. L'evasione - connessa a registrazioni o denunce obbligatorie omesse o non conformi al vero ovvero all'ipotesi di occultamento dei rapporti di lavoro o delle retribuzioni - si realizza qualora il datore di lavoro, con l'intenzione specifica di non versare i contributi o premi, occulta rapporti di lavoro in essere ovvero le retribuzioni erogate.

<sup>46</sup> L'art. 24, c. 5, del d.lgs. n. 46/1999 dispone che "contro l'iscrizione a ruolo il contribuente può proporre opposizione al giudice del lavoro entro il termine di quaranta giorni dalla notifica della cartella di pagamento. Il ricorso va notificato all'ente impositore ed al concessionario".

intervenuta la sentenza di accertamento, ove la stessa abbia riconosciuto la fondatezza della pretesa creditoria dell'Istituto, il ricorso all'esercizio del potere di autotutela resta escluso relativamente ai fatti che hanno costituito oggetto del giudizio.

A fronte di un tale orientamento che, con il riconoscimento delle ragioni di diritto sostanziale del contribuente, si sostanzia nella rinuncia in tutto o in parte a poste creditorie anche in presenza di un titolo inoppugnabile, resta l'esigenza che l'amministrazione ne monitori - se del caso impartendo più dettagliate istruzioni alle sedi - l'applicazione sul territorio, anche al fine di contenere i margini discrezionali in un settore particolarmente delicato quale è quello dell'accertamento delle entrate contributive.

La tabella 11 riporta, infine, l'andamento, nel biennio 2015/2016, delle entrate contributive suddivise tra le singole gestioni dei lavoratori dipendenti e pone in evidenza un incremento del gettito nel settore privato di 5,364 md e un apporto del settore pubblico, che aumenta di 152 ml.

Tabella 11 - Entrate contributive lavoratori dipendenti.

*(dati in milioni)*

| Lavoro dipendente *                            | Contributi ** |         | Variazioni<br>assolute | Variazioni % |
|--|---------------|---------|------------------------|--------------|
|  | Anno          |         |                        |              |
|  | 2016          | 2015    | 2016/2015              | 2016/2015    |
| TOTALE   | 191.700       | 186.297 | 5.403                  | 2,90         |
| FPLD - altre gestioni obbligatorie ed ex IPOST | 135.489       | 130.125 | 5.364                  | 4,12         |
| Ex ENPALS                                      | 1.136         | 1.251   | -115                   | -9,19        |
| Ex INPDAP                                      | 55.073        | 54.921  | 152                    | 0,28         |

\*Al netto delle quote di partecipazione degli iscritti all'onere di specifiche gestioni

\*\*Fonte: Inps; Relazione del direttore generale sul bilancio consuntivo 2016

**6.2** Le entrate contributive del comparto lavoro dipendente privato segnano un significativo incremento - in valore assoluto 5,134 md - essenzialmente da ricondurre all'aumento (4,595 md) fatto registrare dal Fondo pensioni lavoratori dipendenti (Fpld).

In incremento, altresì, il gettito della Gestione prestazioni temporanee (Gpt), mentre continua la flessione delle evidenze dei fondi telefonici ed Inpdai, in ragione principalmente della ulteriore diminuzione degli iscritti.

Nella tabella 12 sono esposti gli apporti più significativi dei fondi del comparto nel 2016, in raffronto con i corrispondenti dati dell'anno precedente<sup>47</sup>.

<sup>47</sup> La tabella non comprende i dati afferenti alle c.d. gestioni speciali minori (Gestione speciale di previdenza per i dipendenti da imprese esercenti miniere, cave e torbiere, Fondo di previdenza per il personale delle abolite imposte di consumo), in quanto meno significativi per iscritti ed entità della contribuzione.

Tabella 12 - Contributi comparto lavoratori dipendenti.

(dati in milioni)

|                                       | Anno           |                | Variazioni<br>assolute | Variazioni<br>% |
|---------------------------------------|----------------|----------------|------------------------|-----------------|
|                                       | 2016           | 2015           | 2016/2015              | 2016/2015       |
| FPLD                                  | 99.777         | 95.182         | 4.595                  | 4,83            |
| FPLD Trasporti                        | 1.092          | 1.085          | 7                      | 0,65            |
| FPLD Telefonici                       | 591            | 601            | -10                    | -1,66           |
| FPLD Elettrici                        | 595            | 516            | 79                     | 15,31           |
| FPLD INPDAI                           | 1.569          | 1.707          | -138                   | -8,08           |
| Gestione Prestazioni temporanee (GPT) | 20.876         | 20.275         | 601                    | 2,96            |
| <b>Totale</b>                         | <b>124.500</b> | <b>119.366</b> | <b>5.134</b>           | <b>4,03</b>     |

Fonte: Inps; bilancio consuntivo 2016

L'analisi della evoluzione, nel biennio, del numero degli iscritti assume particolare rilievo al fine di valutare l'andamento delle singole gestioni (tab. 13).

I dati esposti in tabella mostrano la ripresa delle iscrizioni del Fpld (+426.200), a fronte di una progressiva variazione negativa nei fondi aventi evidenza contabile separata di oltre 4.800 unità. In particolare, nella gestione degli elettrici la diminuzione degli iscritti è pari al 5,66 per cento (-1.770 iscritti), così come continua è la flessione dell'Inpdai, pari a 2.040 unità (-6,41 per cento).

Da sottolineare come l'aumento degli iscritti al Fpld sia da riferire, in tutta prevalenza, alle nuove assunzioni con contratto di lavoro a tempo indeterminato, derivanti dall'applicazione dei benefici previsti dalle leggi di stabilità per gli anni 2015 e 2016.

Tabella 13 - Numero iscritti Fondo pensioni lavoratori dipendenti.

| Lavoratori dipendenti | Anno              |                   | Variazioni assolute | Variazioni % |
|-----------------------|-------------------|-------------------|---------------------|--------------|
|                       | 2016              | 2015              | 2016/2015           | 2016/2015    |
| FPLD                  | 13.228.500        | 12.802.300        | 426.200             | 3,33         |
| FPLD Trasporti        | 103.100           | 103.700           | -600                | -0,58        |
| FPLD Telefonici       | 45.540            | 45.960            | -420                | -0,91        |
| FPLD Elettrici        | 29.500            | 31.270            | -1.770              | -5,66        |
| FPLD INPDAI           | 29.810            | 31.850            | -2.040              | -6,41        |
| <b>Totale</b>         | <b>13.436.450</b> | <b>13.015.080</b> | <b>421.370</b>      | <b>3,24</b>  |

Fonte: Inps; Bilancio consuntivo Fpld 2016

Le iscrizioni ai fondi, come evidenziato nella tabella 14, incidono sul rapporto prestazione/iscritti e prestazione/contributi e determinano per il Fpld la sostanziale invarianza del primo rapporto e

il leggero miglioramento del secondo, mentre permangono gli squilibri, ormai strutturali, degli altri fondi.

Tabella 14 - Rapporto prestazioni/iscritti e prestazioni/contributi Fondo previdenza lavoratori dipendenti.

|                 | Rapporto n. Pensioni/iscritti * |      | Rapporto Pensioni/contributi ** |      |
|-----------------|---------------------------------|------|---------------------------------|------|
|                 | Anno                            |      | Anno                            |      |
|                 | 2016                            | 2015 | 2016                            | 2015 |
| FPLD            | 0,63                            | 0,63 | 1,00                            | 1,04 |
| FPLD Trasporti  | 1,00                            | 2,29 | 2,03                            | 2,06 |
| FPLD Telefonici | 2,15                            | 1,62 | 3,24                            | 3,20 |
| FPLD Elettrici  | 2,54                            | 3,24 | 4,22                            | 4,33 |
| FPLD INPDAI     | 4,29                            | 4,16 | 3,57                            | 3,28 |

\* Indica il numero di prestazioni liquidate per ciascun iscritto

\*\*Indica la spesa per pensioni per ciascun euro di contributi accertati

Fonte: Corte dei conti su dati bilancio Inps

**6.3** L'analisi dei dati del comparto dei lavoratori autonomi (tab. 15) evidenzia un reiterato ridimensionamento del numero di iscritti (nel complesso, -238.592 unità)<sup>48</sup> che assume rilievo preoccupante per le gestioni artigiani e parasubordinati, che diminuiscono, rispettivamente di 37.036 e 192.000 unità. Con riguardo a quest'ultima gestione, l'andamento è da ricondurre, in tutta prevalenza alla concorrenza di due fattori: *i*) alla trasformazione della natura del rapporto di lavoro per effetto dell'utilizzo dei benefici derivanti dall'esonero contributivo in caso di assunzioni a tempo indeterminato; *ii*) all'aumento dell'aliquota di contribuzione nella misura del 31,72 per cento<sup>49</sup>.

Gli iscritti alla gestione commercianti segnano, per parte loro, una nuova riduzione di 7.940 unità.

<sup>48</sup> Il dato di consuntivo, dal 2016, è riferito al numero medio annuo degli iscritti anziché, come in precedenza alla consistenza al 31 dicembre.

<sup>49</sup> Art. 2, c. 57, l. 92/2012 modificando l'art. 1, c. 79, della l. 24 dicembre 2007, n. 247, ha stabilito l'aliquota contributiva - per i soggetti non assicurati presso altre forme pensionistiche obbligatorie - nella misura del 31 per cento per l'anno 2016 per IVS (+ 0,72 di aliquota aggiuntiva).

Tabella 15 - Numero iscritti comparto lavoratori autonomi.

|                                     | Anno             |                  | Variazioni assolute | Variazioni % |
|-------------------------------------|------------------|------------------|---------------------|--------------|
|                                     | 2016             | 2015             | 2016/2015           | 2016/2015    |
| CDCM                                | 446.907          | 448.523          | -1.616              | -0,36        |
| Artigiani                           | 1.661.627        | 1.698.663        | -37.036             | -2,18        |
| Commercianti                        | 2.151.220        | 2.159.160        | -7.940              | -0,37        |
| Gestione separata (parasubordinati) | 1.249.000        | 1.441.000        | -192.000            | -13,32       |
| <b>TOTALE</b>                       | <b>5.508.754</b> | <b>5.747.346</b> | <b>-238.592</b>     | <b>-4,15</b> |

Fonte: Inps, bilancio consuntivo 2016

Sempre con riguardo al numero degli iscritti del comparto è da ritenere come, un pur limitato, impatto positivo potrà derivare dalla iscrizione dei giudici di pace e dei magistrati onorari presso la Gestione separata dell'Inps, come disposto dall'art. 25 del d.lgs. 13 luglio 2017, n.116.

Le difficoltà dell'intero comparto trovano conferma negli andamenti esposti nella tabella 16 con un rapporto tra pensioni ed iscritti che si mantiene, ove non in lieve peggioramento, sui valori del 2015. In particolare è da rilevare la crescita del rapporto pensioni/iscritti nella Gestione separata (da 0,25 a 0,31) quale conseguenza immediata della notevole diminuzione dei contribuenti (pari al 13,32 per cento).

In leggero miglioramento è, invece, il rapporto tra prestazioni e contributi con riguardo ai settori dei CdcM e a quello degli artigiani, i cui indici passano da 3,78 a 3,44 e da 1,49 a 1,43.

Tabella 16 - Rapporto pensioni/iscritti/contributi comparto lavoratori autonomi.

| Lavoratori autonomi                           | Rapporto Pensioni/iscritti* |      | Rapporto Prestazioni/contributi** |      |
|---|-----------------------------|------|-----------------------------------|------|
|   | 2016                        | 2015 | 2016                              | 2015 |
| CDCM (coltivatori diretti, coloni e mezzadri) | 2,65                        | 2,66 | 3,44                              | 3,78 |
| Artigiani                                     | 1,00                        | 0,98 | 1,43                              | 1,49 |
| Commercianti                                  | 0,65                        | 0,65 | 0,93                              | 0,85 |
| Gestione separata (parasubordinati)           | 0,31                        | 0,25 | 0,11                              | 0,10 |

\* Numero di prestazioni liquidate per ciascun iscritto

\*\*Spesa per prestazioni per ciascun euro di contributi accertati

Fonte: Corte dei conti, su dati bilancio Inps 2016

Il gettito contributivo, nel complesso, registra un incremento di 195 ml (tab. 17), cui contribuiscono, in particolare, i commercianti (da +170 ml del 2015 a +421 ml del 2016).

Per contro, è da sottolineare la notevole flessione nel settore dei "parasubordinati" (da +231 ml del 2015 a -511 ml del 2016), in prevalenza ancora imputabile alla diminuzione del numero degli iscritti. Andamento questo che determina la limitata crescita delle entrate contributive nell'intero comparto dei lavoratori autonomi (0,71 per cento).

È, comunque, da ritenere, sempre con riferimento alla gestione separata, come la limitazione della platea dei prestatori di lavoro occasionale - per effetto del disposto dell'art. 54-bis, del d.l. n. 50/2017<sup>50</sup> - comporterà verosimilmente, a regime, una ulteriore riduzione del gettito contributivo alla gestione medesima. Flessione che, comunque, è prevedibile rivesta nell'esercizio 2017 un andamento più contenuto in ragione della facoltà di utilizzo - fino al 31 dicembre 2017 - dei buoni per prestazioni di lavoro accessorio richiesti alla data di entrata in vigore del decreto di abrogazione della normativa in materia di lavoro accessorio<sup>51</sup>.

Infine, è da sottolineare, come all'andamento delle entrate contributive, nel settore del lavoro autonomo, contribuirà quanto previsto dalla legge 22 maggio 2017, n. 81 che ha modificato - a decorrere dal 1° luglio - le aliquote contributive dovute per alcune tipologie di iscritti alla gestione separata<sup>52</sup>, prevedendo un'aliquota contributiva aggiuntiva pari allo 0,51 per cento per il finanziamento della tutela contro la disoccupazione (Discoll), portando l'aliquota complessiva in una percentuale variabile tra il 32,72 e il 33,23.

Tabella 17 - Entrate contributive comparto lavoratori autonomi.

(dati in milioni)

| Lavoro autonomo*                              | Contributi    |               |                     |              |
|---|---------------|---------------|---------------------|--------------|
|   | Anno          |               | Variazioni assolute | Variazioni % |
|   | 2016          | 2015          | 2016/2015           | 2016/2015    |
| CDCM (coltivatori diretti, coloni e mezzadri) | 1.175         | 1.136         | 39                  | 3,43         |
| Artigiani                                     | 8.295         | 8.049         | 246                 | 3,06         |
| Commercianti                                  | 10.599        | 10.178        | 421                 | 4,14         |
| Gestione separata (parasubordinati)           | 7.486         | 7.998         | -511                | -6,39        |
| <b>TOTALE</b>                                 | <b>27.555</b> | <b>27.361</b> | <b>195</b>          | <b>0,71</b>  |

Fonte: Inps; Bilancio consuntivo 2016

Sempre con riguardo alle gestioni dei lavoratori autonomi, un cenno è da riservare alla prosecuzione nel 2016 delle attività finalizzate al recupero di crediti tramite l'operazione "Poseidone" con lo scambio e confronto dei dati presenti negli archivi Inps e dell'Agenzia delle entrate. Per l'effetto, risultano iscritti alla gestione nuovi soggetti contribuenti che, per l'anno di competenza 2011, ha consentito l'accertamento di crediti per 180.902.534,46, di cui 106.700.453,44 per contributi e 74.202.081,02 per sanzioni. L'individuazione di nuovi contribuenti e le somme accertate hanno parzialmente compensato la riduzione in termini assoluti

<sup>50</sup> "Disciplina delle prestazioni occasionali. Libretto Famiglia. Contratto di prestazione occasionale".

<sup>51</sup> Il d.l. 17 marzo 2017, n. 25, recante "Disposizioni urgenti per l'abrogazione delle disposizioni in materia di lavoro accessorio nonché per la modifica delle disposizioni sulla responsabilità solidale in materia di appalti", ha disposto, al c. 1, dell'articolo 1, l'abrogazione degli articoli 48, 49 e 50 del d.lgs. n. 81/2015, relativi alla disciplina del lavoro accessorio, a decorrere dal 17 marzo 2017.

<sup>52</sup> Collaboratori, assegnisti e dottorandi di ricerca con borsa di studio, titolari degli uffici di amministrazione, sindaci e revisori, iscritti in via esclusiva alla Gestione Separata, non pensionati e privi di partita IVA.



delle iscrizioni (-192.000 nel 2016), mentre l'aumento dell'aliquota di contribuzione che aveva consentito nel 2015, in prima battuta, un incremento del gettito nella misura del 4,46 per cento ha comportato, nell'anno successivo, una riduzione dei contributi accertati pari al 6,39 per cento (-511 ml).

Per quanto attiene, infine, alla questione, rilevata nella relazione sul 2015, afferente alla mancata imputazione dei versamenti derivanti dall'utilizzo dei voucher - con incidenza sui saldi della gestione separata - si evidenzia come nel corso del 2017 si sia provveduto alla contabilizzazione dei contributi riferibili ad attività lavorative di tipo accessorio, che (occorre ricordarlo) in precedenza confluivano in apposito conto di transito in attesa della ripartizione con imputazione alla pertinente gestione.

**6.4** L'esercizio finanziario in esame è stato contraddistinto dalla conferma della progressiva crescita nell'utilizzo del sistema di pagamento attraverso buoni lavoro, con un aumento del valore dei *voucher* venduti del 24,01 per cento sul 2015 (si passa, nei valori assoluti, da 1,081 md a 1,341 md, con un incremento di 0,260 md).

L'andamento della vendita dei *voucher* nell'ultimo triennio è esposto nella Tabella 18.

Tabella 18 - Vendita voucher 2014-2016.

|                           | Anno 2014         |                    | Anno 2015          |                      | Anno 2016          |                      |
|---------------------------|-------------------|--------------------|--------------------|----------------------|--------------------|----------------------|
|                           | Buoni venduti     | Valore             | Buoni venduti      | Valore               | Buoni venduti      | Valore               |
| <i>Voucher</i> cartacei   | 61.944.058        | 619.440.580        | 97.584.629         | 975.846.290          | 118.331.515        | 1.183.315.150        |
| <i>Voucher</i> telematici | 6.388.340         | 63.883.400         | 10.526.747         | 105.267.470          | 15.734.021         | 157.340.210          |
| <b>Totale</b>             | <b>68.332.398</b> | <b>683.323.980</b> | <b>108.111.376</b> | <b>1.081.113.760</b> | <b>134.065.536</b> | <b>1.340.655.360</b> |

Fonte: INPS; Rapporto annuale

Lo strumento dei buoni lavoro, progressivamente esteso a tutti i settori produttivi, con rilevanti innovazioni anche riguardo alle sue modalità di acquisizione, è stato soppresso dal d.l. 17 marzo 2017, n. 25 recante, tra le altre, disposizioni urgenti per l'abrogazione delle norme in materia di lavoro accessorio.

L'art. 54 bis del d. l. 24 aprile 2017, n. 50 - introdotto in sede di conversione dalla l. 21 giugno 2017, n. 96 - ha, successivamente, disciplinato in maniera sistematica le prestazioni di lavoro occasionali<sup>53</sup>.

<sup>53</sup> L'art. 54-bis attribuisce ai datori di lavoro di acquisire prestazioni di lavoro occasionali secondo due distinte modalità di utilizzo: i) Libretto Famiglia; ii) Contratto di prestazione occasionale. Le forme di contratto di lavoro si caratterizzano per la differente destinazione a diverse categorie di datori di lavoro presentando profili di specificità in relazione all'oggetto della

Un aspetto di rilievo derivante dall'abolizione del sistema di pagamento del lavoro accessorio attraverso buoni lavoro, sembra da rinvenire nel notevole incremento dei rapporti di lavoro a chiamata o intermittente, che surrogano le prestazioni svolte negli ambiti oggettivi e soggettivi in precedenza coperti dai *voucher*.

In corrispondenza, infatti, del periodo gennaio-luglio 2017, la variazione in aumento dell'attivazione di nuovi rapporti di lavoro a chiamata o intermittenti (a tempo determinato e indeterminato) è stata, rispettivamente, pari a 125,7 e 111,7 per cento per il mese di marzo; 224,2 e 274,4 per cento per il mese di aprile, 102,7 e 146,3 per cento per il mese di maggio, 40,7 e 149,5 per cento per il mese di giugno e 30 e 104,1 per cento per il mese di luglio<sup>54</sup>.

Va detto come l'Istituto abbia tempestivamente dettato le disposizioni operative in materia di lavoro occasionale (circolare n. 107/2017), anche per soddisfare l'esigenza di garantire un sistema di controlli adeguato, anche oltre la prevista tracciabilità dello strumento in questione.

A tal fine è stabilito che l'utilizzatore - almeno sessanta minuti prima dell'inizio dello svolgimento della prestazione lavorativa - provveda alla comunicazione preventiva tramite gli strumenti messi a disposizione dall'Inps. È, inoltre, prevista - quale prerogativa dell'utilizzatore<sup>55</sup> - la possibilità di revoca della dichiarazione inoltrata (entro il terzo giorno successivo a quello originariamente previsto per lo svolgimento della prestazione) per evenienze di carattere straordinario, avvalendosi della procedura telematica dell'Istituto.

Quanto al libretto famiglia, per esigenze di semplificazione degli adempimenti a carico delle famiglie, la legge prevede esclusivamente una comunicazione, da parte del dante causa, successiva all'effettivo svolgimento del rapporto di lavoro.

Resta da osservare come, per entrambi i nuovi istituti rimane centrale il tema dei controlli sulla loro corretta gestione e la sua efficacia resterà collegata alle attività di vigilanza documentale poste in essere dall'Inps e, comunque, alla vigilanza ispettiva di competenza dell'Ispettorato nazionale del lavoro.

---

prestazione, alla misura minima dei compensi e dei connessi diritti di contribuzione sociale obbligatoria, nonché alle modalità di assolvimento degli adempimenti informativi verso l'Istituto. Le prestazioni di lavoro occasionali rese nel rispetto delle previsioni che regolano i contratti di lavoro - Libretto Famiglia e Contratto di prestazione occasionale - soggiacciono a specifici limiti economici, tutti riferiti all'anno civile di svolgimento della prestazione lavorativa:

- a) per ciascun prestatore, con riferimento alla totalità degli utilizzatori, a compensi di importo complessivamente non superiore a 5.000 euro;
- b) per ciascun utilizzatore, con riferimento alla totalità dei prestatori, a compensi di importo complessivamente non superiore a 5.000 euro;
- c) per le prestazioni complessivamente rese da ogni prestatore in favore del medesimo utilizzatore, a compensi di importo non superiore a 2.500 euro. Detti importi sono riferiti ai compensi percepiti dal prestatore, ossia al netto di contributi, premi assicurativi e costi di gestione.

<sup>54</sup> Osservatorio sul precariato dell'Inps - Report gennaio-luglio 2017. Si tratta, comunque, di dati provvisori, in quanto le aziende, con la denuncia del mese di agosto possono integrare i dati di competenza relativi al mese di luglio.

<sup>55</sup> Con la possibilità, però, per il lavoratore di confermare l'avvenuto svolgimento della prestazione, annullando la eventuale revoca.

**6.5** In tema di contribuzioni particolare rilievo assumono gli aspetti connessi alla riscossione dei crediti, operata dall'Istituto sia direttamente che tramite l'affidamento agli agenti della riscossione (Equitalia spa e Riscossione Sicilia).

Può essere utile rammentare come, ai sensi di quanto disposto dall'art. 13, della l. n. 448/1998 (legge finanziaria 1999) - ancor prima della istituzione del sistema nazionale della riscossione - l'Inps abbia dato avvio a sei operazioni di cessione e cartolarizzazione che hanno riguardato la massa dei propri crediti contributivi maturati ed iscritti in bilancio fino al 31 dicembre 2005.

Con specifiche disposizioni normative primarie e regolamentari sono state determinate le tipologie dei crediti da cedere, il valore nominale complessivo degli stessi, il prezzo iniziale, le modalità di pagamento dell'eventuale prezzo residuo, nonché le caratteristiche dei titoli da emettere o dei prestiti da contrarre. Il termine originariamente previsto per la cessione dei crediti fissato al 31 dicembre 2001, è stato differito dalla legge al 31 dicembre 2008.

Nella tabella 19 sono indicati l'impegno contrattuale di cessione minima, i crediti effettivamente ceduti, i corrispettivi, l'importo dei titoli obbligazionari emessi e i costi sostenuti per ogni singola operazione.

Tabella 19 - Cartolarizzazione crediti contributivi.

| Cessione      | Impegno contrattuale minimo | Importo ceduto           | Corrispettivo            | %            | obbligazioni emesse   | costi                |
|---------------|-----------------------------|--------------------------|--------------------------|--------------|-----------------------|----------------------|
| 1             |                             | 48.492.657.810,64        | 4.138.255.000,00         | 8,53         | 4.650.000.000         | 8.700.770,17         |
| 2             | 3.253.000.000               | 5.035.214.886,14         | 1.190.043.000,00         | 23,63        | 1.710.000.000         | 1.297.497,22         |
| 3             | 3.667.000.000               | 5.455.744.182,79         | 2.799.070.705,00         | 51,30        | 3.000.000.000         | 322.691,38           |
| 4             | 6.893.000.000               | 11.424.513.727,64        | 2.998.842.433,00         | 26,24        | 3.000.000.000         | 1.124.931,38         |
| 5             | 3.500.000.000               | 8.502.177.107,95         | 3.548.909.915,00         | 41,74        | 3.550.000.000         | 954.311,38           |
| 6             | 6.000.000.000               | 7.299.170.571,80         | 4.999.211.001,00         | 68,49        | 5.000.000.000         | 894.311,38           |
| <b>TOTALE</b> |                             | <b>86.209.478.286,96</b> | <b>19.674.332.054,00</b> | <b>22,82</b> | <b>20.910.000.000</b> | <b>13.294.512,91</b> |

Fonte: Corte dei conti su dati Inps Direzione centrale entrate

A fronte di crediti complessivamente ceduti, con le sei operazioni, per importi pari a 86,209 md i corrispettivi ottenuti sono stati pari a 19,674 md, con una percentuale di realizzo sul totale complessivo del 22,82 per cento, mentre i costi sostenuti a favore dei soggetti intervenuti sono risultati pari a 13 ml.

I crediti contributivi residui risultanti nel bilancio dell'Istituto a fine 2016 sono pari a 25,4 md, mentre il fondo svalutazione crediti alla stessa data è valorizzato nella misura del 99 per cento del portafoglio crediti residuo.

E' da aggiungere che per il compimento delle attività dei contratti di cessione e cartolarizzazione dei crediti contributivi (“Gestione dei crediti contributivi iscritti a ruolo”), l’Inps ha maturato il diritto ad una commissione semestrale in misura fissa, che ammonta al 31 dicembre 2016 a 7,562 ml.

Sempre nella prospettiva di definire le partite creditorie più risalenti, nel 2008 è stata avviata - nel settore agricolo - la ristrutturazione dei crediti maturati e contabilizzati al 31 dicembre 2004<sup>56</sup>. Con tale operazione - che avrà termine nel 2023 - è stata concessa ai debitori (aziende assuntrici di manodopera agricola e lavoratori autonomi) la facoltà di estinguere le obbligazioni contributive versando una quota variabile tra il 22 per cento e il 30 per cento del dovuto a seconda del numero di adesioni all’offerta.

Dall’applicazione del principio di automaticità delle prestazioni deriva, però, l’obbligo all’accredito della contribuzione per intero sulla posizione assicurativa dei lavoratori dipendenti, con conseguenti oneri per l’Istituto derivanti dalla liquidazione dei trattamenti in carenza della completa provvista contributiva.

L’importo dei crediti agricoli ristrutturati - ricompresi nell’ambito delle diverse operazioni di cartolarizzazione - è stato pari a 1,301 md comprensivo di sanzioni civili. Le banche, nell’aprile 2008, hanno corrisposto a Scci a saldo e stralcio del portafoglio dei crediti la somma di 583,4 ml.

Sul portafoglio residuo le banche possono ancora esercitare delle *call option* cioè acquistare - anche singolarmente - ciascun credito non ristrutturato, assumendone la titolarità e procedendo al pagamento di un corrispettivo a favore della Scci. All’Istituto sono state comunicate 30 opzioni di acquisto perfezionate, per un valore di crediti ristrutturati pari a 253 ml.

Per effetto dell’esercizio dell’opzione *call*, l’Istituto ha incassato in conto crediti agricoli ceduti - dall’avvio dell’operazione di ristrutturazione - circa 89 ml, che sommati ai riversamenti iniziali, danno luogo a un incasso totale pari a 673 ml.

Il portafoglio residuo, in valore nominale, al netto della prima fase di ristrutturazione e delle successive *call option* risulta pari a 4,180 md.

Il complesso dei crediti contributivi, iscritti nello stato patrimoniale dell’Istituto, risulta al 31 dicembre 2016 pari a 98,236 md (importo uguale a quello dei residui attivi iscritti nel consuntivo finanziario), di cui 60,503 md esposti nell’apposito fondo di svalutazione.

---

<sup>56</sup> Con un accordo preliminare tra la Scci spa (la società titolare delle cartolarizzazioni) e le banche Deutsche Bank e Bayerische Hipo (gruppo Unicredit) queste ultime procedevano all’acquisto dei crediti agricoli per procedere successivamente alla loro ristrutturazione tramite la conclusione di accordi transattivi.

La tabella 20 mostra l'andamento del recupero crediti nell'arco temporale 2015-2016 ed indica, separatamente, quelli incassati direttamente dall'Istituto e quelli recuperati tramite gli agenti della riscossione. Anche nel 2016 si rileva un incremento degli incassi complessivi pari a 78 ml, imputabile alla variazione positiva dei recuperi da parte degli agenti medesimi (176 ml) comunque inferiore rispetto a quella registrata nel precedente esercizio (451,4 ml). Si contrae, invece, del 2,2 la percentuale degli introiti direttamente imputabili all'azione dell'amministrazione.

Tabella 20 - Incassi recupero crediti anni 2015 – 2016.

*(dati in milioni)*

|                                 | RECUPERO CREDITI ANNI 2015 – 2016 |                | Variazioni  |            |
|---------------------------------|-----------------------------------|----------------|-------------|------------|
|                                 | 2016                              | 2015           | Assolute    | %          |
| <b>Recupero crediti diretti</b> | 4.040,6                           | 4.138,4        | -90,8       | -2,2       |
| <b>Recupero crediti AdR</b>     | 2.428,3                           | 2.252,2        | 176,1       | 7,8        |
| <b>Totale incassi</b>           | <b>6.468,9</b>                    | <b>6.390,6</b> | <b>78,3</b> | <b>1,2</b> |

Fonte: Inps – Rapporto annuale 2016

I dati relativi al recupero crediti nell'ultimo quinquennio - sempre in incremento, ad eccezione della lieve flessione registratasi nel 2013 - sono esposti nella tabella 21.

Tabella 21 - Incassi recupero crediti anni 2012 – 2016.

*(dati in miliardi)*

| Rapporto annuale        | Andamento degli incassi da recupero crediti anni 2012-2016 |             |             |             |             |
|-------------------------|--|-------------|-------------|-------------|-------------|
|                         | 2012   | 2013        | 2014        | 2015        | 2016        |
| <b>Recupero crediti</b> | <b>5,30</b>  | <b>5,19</b> | <b>5,94</b> | <b>6,39</b> | <b>6,47</b> |

Fonte: Corte dei conti su dati Inps XVI Rapporto annuale

Si tratta, comunque, di incassi modesti se rapportati alla crescita dei residui attivi da contributi, che passano da 92,399 md nel 2015 a 98,236 md del 2016, con un aumento pari a 5,837 md (6,31 per cento) da attribuire principalmente a crediti verso iscritti, soci e terzi<sup>57</sup>.

L'Istituto, nel periodo 2000-2016, ha trasmesso agli agenti della riscossione crediti per 175,357 md, di cui 141,421 md di sorte contributiva e 33,936 md, relativi a sanzioni ed interessi.

Nel medesimo arco temporale, risultano riscossi crediti per 27,203 md (pari al 15,51 per cento del totale trasmesso), mentre 28,161 md (pari al 16,06% del totale), sono stati oggetto di annullamento o sgravio perché riferibili ad importi non dovuti.

Alla chiusura dell'esercizio in esame, l'importo dei crediti contributivi presso gli agenti di riscossione è, dunque, di 119,993 md, di cui 97,345 md per soli contributi con corrispondenza tra i

<sup>57</sup> Al netto delle partite creditorie eliminate per le quali si sono verificate obiettive situazioni di irrecuperabilità, ovvero condizioni di insussistenza del credito, ai sensi dell'art. 36 del Regolamento di contabilità ed amministrazione dell'Istituto.

residui nel bilancio dell'Istituto, mentre 22,647 md (per sanzioni ed interessi) afferiscono alla gestione degli agenti della riscossione e dovrebbero trovare corrispondenza contabile nel bilancio dell'Inps quando effettivamente incassati<sup>58</sup>. Risultano, altresì, al 31 dicembre 2016 disposte sospensioni delle cartelle/avvisi di addebito per 4,052 md (2,31% del totale).

I dati testé esposti sono significativi della importanza di un tema che assume rilievo centrale per l'Istituto. La generale debolezza del sistema della riscossione affidato ad Equitalia spa e a Riscossione Sicilia, si riflette, infatti, non solo sui flussi finanziari necessari per dare effettiva copertura alle prestazioni istituzionali rese obbligatorie per legge, ma determina una rappresentazione contabile - dal lato finanziario ed economico-patrimoniale - la cui lettura merita attenta considerazione.

Pur nella corrispondenza, infatti, degli importi dei residui attivi iscritti nella situazione finanziaria con i crediti dello stato patrimoniale, è da sottolineare come questi ultimi siano svalutati per un importo pari a fine 2016 al 64,13 per cento del totale.

Ne consegue che una quota rilevante, ma non ancora esattamente determinata, dei crediti in carico agli agenti della riscossione sia valutata dall'amministrazione a rischio di effettivo incasso e, quindi, iscritta al passivo dello stato patrimoniale, in ossequio ai principi civilistici della contabilità economica.

La tabella 22 espone la situazione dei crediti contributivi iscritti nell'attivo dello stato patrimoniale, in rapporto ai crediti svalutati nell'apposito fondo del passivo ed evidenzia il progressivo incremento delle percentuali di svalutazione.

Tabella 22 - Crediti contributivi e fondo svalutazione.

(dati in milioni)

|                                     | RENDICONTI    |               |               |               |               |               |
|-------------------------------------|---------------|---------------|---------------|---------------|---------------|---------------|
|                                     | 2011          | 2012          | 2013          | 2014          | 2015          | 2016          |
| <b>RESIDUI ATTIVI DA CONTRIBUTI</b> | <b>69.221</b> | <b>72.316</b> | <b>78.645</b> | <b>86.640</b> | <b>92.399</b> | <b>98.236</b> |
| <b>FONDO SVALUTAZIONE</b>           | <b>30.530</b> | <b>34.419</b> | <b>38.938</b> | <b>42.937</b> | <b>55.220</b> | <b>60.503</b> |
| <b>Rapporto Fondo/Residui</b>       | <b>44,10%</b> | <b>47,60%</b> | <b>49,51%</b> | <b>49,56%</b> | <b>59,76%</b> | <b>61,59%</b> |

Fonte: Corte dei conti su dati bilanci consuntivi

La tabella 23 dà conto, invece, della movimentazione del fondo svalutazione crediti, con prelievi che, dal 2011 - in corrispondenza temporale con l'affidamento dei relativi compiti agli agenti della riscossione - si palesano di importo estremamente contenuto, tanto più se considerati nel rapporto con l'incremento del fondo.

<sup>58</sup> Le partite creditorie riferibili alle sanzioni ed interessi sono destinate ad un sostanziale ridimensionamento per effetto degli interventi finalizzati alla definizione agevolata delle inadempienze, ex art.6 del decreto-legge 22 ottobre 2016 n.193 convertito, con modificazioni dalla l. 1° dicembre 2016 n. 225.

Tabella 23 - Movimentazione fondo svalutazione crediti.

*(dati in milioni)*

| PERIODO   | RENDICONTI |       |       |       |       |        |       |
|---|------------|-------|-------|-------|-------|--------|-------|
|   | 2000-2010  | 2011  | 2012  | 2013  | 2014  | 2015   | 2016  |
| Accantonamento al fondo svalutazione crediti contributivi | 264.331    | 4.408 | 5.806 | 5.682 | 4.974 | 13.090 | 6.220 |
| Prelievo dal Fsc  | 11.576     | 668   | 954   | 1.163 | 970   | 741    | 937   |
| Incremento Fsc  | 13.496     | 3.724 | 3.840 | 4.519 | 3.999 | 12.283 | 5.283 |

Fonte: Corte dei conti su dati bilanci consuntivi

E', infatti, da porre l'accento sulla circostanza che il fondo svalutazione crediti si incrementa, annualmente, per percentuali determinate con atto del direttore generale - mediante l'applicazione di specifici coefficienti di inesigibilità determinati in base alla natura del credito, all'anno di accertamento e allo stato amministrativo dell'azione di recupero - che soltanto dal 2015, fanno un rinvio (almeno dal lato formale) ad interlocuzione con gli agenti della riscossione circa la inesigibilità di poste creditorie.

Per contro, i prelievi dal fondo in parola trovano il proprio fondamento nell'attività dell'amministrazione, ove essa accerti, attraverso l'azione delle proprie sedi territoriali, l'insussistenza del credito, con conseguente cancellazione dei residui attivi e dei corrispondenti crediti.

Non altrettanto si è verificato, nel decennio in considerazione, con riguardo all'attività degli agenti della riscossione che, in ragione anche del succedersi di norme di proroga dei termini finali entro i quali comunicare all'ente di riferimento la dichiarazione di inesigibilità dei crediti in carico<sup>59</sup> - pur se relativi ad anni risalenti - non hanno posto le condizioni perché si realizzasse il relativo discarico contabile dell'agente (secondo il procedimento previsto dagli articoli 19 e 20 del d.lgs. 13 aprile 1999, n. 112) con la conseguente possibilità per l'Istituto di cancellare i residui attivi di natura contributiva.

Ad ulteriore esplicazione di quanto sopra esposto, le tabelle 24 e 25 espongono le percentuali di svalutazione dei crediti contributivi fissate con le determinazioni del direttore generale n. 128 dell'11 luglio 2017 e n. 143 del 6 ottobre 2017 da applicare, rispettivamente, al bilancio consuntivo per il 2016 e al bilancio di previsione assestato per il 2017.

<sup>59</sup> E' d'uopo ribadire come, da ultimo, l'art 1, c. 684, della l. 23 dicembre 2014, n. 190 (legge di stabilità per il 2015), come modificato dall'art. 1, c. 10-quinquies della l. 4 dicembre 2017, n. 172 prevede che le comunicazioni di inesigibilità relative alle quote affidate agli agenti della riscossione dal 1° gennaio 2000 al 31 dicembre 2017 siano presentate, per i ruoli consegnati negli anni 2016 e 2017, entro il 31 dicembre 2021. Per i ruoli consegnati negli anni precedenti, per ogni singola annualità di consegna, a partire dalla più recente, le comunicazioni dovranno essere presentate entro il 31 dicembre di ciascun anno successivo al 2021.

Tabella 24 - Percentuali di svalutazione crediti contributivi 2010-2016.

|                                     | Fino al 31.12.2010 | 2011 | 2012 | 2013  | 2014 | 2015  | 2016 |
|-------------------------------------|--------------------|------|------|-------|------|-------|------|
| Aziende DM                          | 99%                | 70%  | 55%  | 30%   | 20%  | 15%   | 10%  |
| Datori di lavoro agricoli           | 99%                | 70%  | 60%  | 30%   | 20%  | 15%   | 10%  |
| CDCM                                | 99%                | 55%  | 55%  | 20%   | 15%  | 12,5% | 10%  |
| Artigiani                           | 99%                | 45%  | 35%  | 17,5% | 15%  | 10%   | 10%  |
| Commercianti                        | 99%                | 45%  | 35%  | 17,5% | 15%  | 10%   | 10%  |
| Gestione ex Enpals                  | 99%                | 70%  | 60%  | 30%   | 20%  | 15%   | 10%  |
| Gestione separata (parasubordinati) | 10%                | 10%  | 10%  | 10%   | 10%  | 10%   | 10%  |

Fonte: Inps; determina del direttore generale 11 luglio 2017, n. 128

Tabella 25 - Percentuali di svalutazione crediti contributivi 2011-2017.

|                                     | Fino al 31.12.2011 | 2012 | 2013 | 2014 | 2015  | 2016  | 2017  |
|-------------------------------------|--------------------|------|------|------|-------|-------|-------|
| Aziende DM                          | 99%                | 70%  | 40%  | 20%  | 15%   | 10%   | 10%   |
| Datori di lavoro agricoli           | 99%                | 60%  | 30%  | 20%  | 15%   | 10%   | 10%   |
| CDCM                                | 99%                | 55%  | 30%  | 15%  | 12,5% | 12,5% | 12,5% |
| Artigiani                           | 99%                | 55%  | 30%  | 15%  | 12,5% | 12,5% | 12,5% |
| Commercianti                        | 99%                | 55%  | 30%  | 15%  | 12,5% | 12,5% | 12,5% |
| Gestione ex Enpals                  | 99%                | 60%  | 30%  | 20%  | 15%   | 10%   | 10%   |
| Gestione separata (parasubordinati) | 99%                | 55%  | 30%  | 15%  | 12,5% | 12,5% | 12,5% |

Fonte: Inps; determina del direttore generale 6 ottobre 2017, n. 143

La tabella 25 mostra, in particolare come i crediti contributivi più risalenti (sino a fine 2011) siano quasi integralmente svalutati; quelli relativi al 2012 lo siano in percentuali oscillanti, a secondo della gestione interessata, tra il 55 e il 70 per cento; i crediti relativi agli anni successivi in percentuali via via minori, che si attestano nell'ultimo biennio tra il 10 e il 12,5 per cento.

E' da sottolineare come la citata determinazione direttoriale n. 143/2017, dia altresì conto di quanto specificato dagli agenti della riscossione in merito alla esigibilità dei crediti da essa detenuti a fine 2016, per l'importo complessivo, come già detto, di 119,993 md.

Di questi, 34,5 md farebbero capo a soggetti falliti deceduti o nullatenenti (in aumento rispetto ai 30,4 md del 2015), mentre 44,1 md afferirebbero a soggetti che non hanno regolarizzato la loro posizione, nonostante azioni cautelari o esecutive, con ridimensionate prospettive di recupero (37,1 md nell'esercizio antecedente).

E' da rilevare, inoltre, come, l'Istituto non abbia potuto cancellare i crediti c.d. "rottamati" inferiori a 2000 euro, ex art. 1, commi 527 e 528, della l. n. 228/2012, che sono, quindi, integralmente rimasti in carico agli agenti della riscossione.



Al riguardo, nell'ambito delle iniziative poste in essere dall'Inps al fine di potenziare la gestione della riscossione, è stato istituito uno specifico tavolo tecnico con Equitalia spa e Riscossione Sicilia spa (c.d. tavolo inesigibilità) al fine di ottenere dati consolidati e verificati sia sui crediti iscritti a ruolo "rottamati" ai sensi della citata l. n. 228 del 2012, sia più in generale sulla situazione di inesigibilità dei crediti ai fini del discarico contabile dell'agente. Ciò al fine di individuare con maggiore puntualità e precisione gli elementi utili per una corretta implementazione del fondo svalutazione crediti, anche attraverso la realizzazione di una procedura informatica che favorisca la conoscenza con tempestività di ogni elemento gestionale utile a tale fine.

L'annullamento delle quote "rottamate" inferiori ai 2000 euro avrebbe dovuto, comunque, operare automaticamente alla scadenza del termine di sei mesi per la comunicazione degli "elenchi" da parte di Equitalia, con eccezione delle posizioni sulle quali l'Istituto rilevi degli errori.

Nel corso degli incontri, tuttavia, sono state rilevate l'incompletezza degli "elenchi" trasmessi con incongruenze di carattere formale e sostanziale. In conseguenza, è stata procrastinata la decorrenza del termine di sei mesi alla data di ritrasmissione della fornitura "completa e bonificata", per consentire le ulteriori necessarie verifiche.

Come anticipato nelle "considerazioni generali", l'approvazione del collegato finanziario alla legge di bilancio per il 2016 - che ha soppresso, dal 1° luglio del 2017 le società del Gruppo Equitalia, nelle cui funzioni succede l'Agenzia delle entrate attraverso un proprio ente strumentale - prevede interventi per la definizione delle esposizioni debitorie, anche previdenziali, con procedure finalizzate all'abbattimento degli accessori alla sorte contributiva (interessi e sanzioni). Dalle prime parziali informazioni fornite dalla (sola) Agenzia delle entrate-Riscossione all'Inps, risulterebbe che le comunicazioni di pagamento delle somme dovute per la definizione agevolata, notificate dall'agente ai contribuenti che hanno richiesto l'adesione, sarebbero circa 477.000. Il debito lordo da pagare (comprensivo di aggio e degli interessi calcolati secondo il piano di pagamento prescelto) è di 4,57 md, di cui 4,2 md di competenza dell'Istituto, a valere sul carico residuo affidato all'agente della riscossione.

**6.6** All'andamento esposto nel paragrafo precedente contribuisce la realizzazione dei crediti contributivi attraverso la procedura di cui all'art. 4, c. 12, della l. n. 412 del 30 dicembre 1991.

Ai sensi di questa disposizione, è previsto, con valenza sull'intero territorio nazionale, che i crediti vantati dagli enti morali verso le Asl e le regioni possano essere ceduti all'Inps, a fronte dei crediti contributivi ad esso dovuti e non versati.

Il totale generale dei crediti nazionali sospesi per cessioni al 2016 è pari a 1,406 md, mentre i versamenti effettuati ammontano a 1,140 md con un saldo contabile (residui da riscuotere) di 0,266 md.

Con riferimento alla sola Regione Lazio il saldo contabile - per il complesso delle gestioni - è pari a 89 ml per i quali è intervenuto il riconoscimento nei termini di legge (su un totale di 92,433 ml di crediti ceduti e riconosciuti sull'intero territorio nazionale).

L'ammontare dei crediti "non riconosciuti" affidati agli agenti della riscossione è pari a 55 ml, mentre per 3,557 ml è in corso il recupero tramite l'avvocatura dell'Istituto.

Occorre ricordare come al fine di tutelare i propri crediti nei confronti degli enti coinvolti, l'Istituto - sin dal 2009 - abbia avviato una attività di monitoraggio dei crediti interessati da atti di cessione, alla luce delle difficoltà del settore della sanità pubblica e dei conseguenti ritardi degli adempimenti da parte delle Asl.

Questa attività ha avuto un maggiore impulso con riferimento alle posizioni debitorie degli enti morali che operano nella Regione Lazio, in ragione della loro prevalenza sia sotto il profilo numerico che della entità dei contributi. Dal marzo 2009 sono stati sottoscritti dal presidente dell'Inps e dal direttore regionale del Lazio specifici atti di ricognizione delle posizioni debitorie, mediante i quali le Asl hanno effettuato l'accertamento definitivo e puntuale dei crediti vantati dall'Istituto in relazione alle fatture cedute dagli enti morali.

A conclusione di queste operazioni, sono stati versati da parte di ciascuna Asl gli importi relativi ai crediti interessati da cessioni riferite a fatture emesse non oltre il 31 dicembre 2007, con ciò definendo in massima parte le posizioni.

Successivamente, in virtù delle disposizioni contenute nel d.l. 8 aprile 2013 n. 35 - che hanno autorizzato l'anticipazione di liquidità per il pagamento di debiti certi, liquidi ed esigibili degli enti del servizio sanitario nazionale sorti entro il 31 dicembre 2012 - è stato sottoscritto, in data 28 ottobre 2014, uno specifico Protocollo d'intesa tra Inps e la regione Lazio (la cui efficacia è stata prorogata al 31 dicembre 2016) attraverso il quale si è convenuto di completare, entro un anno dalla sottoscrizione, una procedura di ricognizione dei crediti vantati in virtù di cessioni effettuate dagli enti morali relativi a fatture emesse fino al 31 dicembre 2012 nei confronti dell'Asl e rimaste ancora insolute.

All'esito della definizione delle modalità di azione da parte dell'Istituto è derivata la gestione corrente dei crediti da parte delle sedi territorialmente competenti.

Nella tabella 26 sono riportati, in dettaglio, gli importi distinti per le singole gestioni previdenziali.

Tabella 26 - Crediti sospesi per cessione enti morali.

| <b>Fondo pensioni lavoratori dipendenti</b>                                   |                         |                         |                        |
|---|-------------------------|-------------------------|------------------------|
|   | <b>imp. Credito</b>     | <b>Versamenti</b>       | <b>saldo contabile</b> |
| <b>TOTALE Regione Lazio sospensione per cessione</b>                          | 630.621.830,08          | 541.882.585,71          | 88.739.244,37          |
| <b>TOTALE altre regioni sospensione per cessione</b>                          | 486.348.225,78          | 482.653.669,85          | 3.694.555,93           |
| <b>Totale nazionale</b>   | <b>1.116.970.055,86</b> | <b>1.024.536.255,56</b> | <b>92.433.800,30</b>   |
| <b>Crediti regione Lazio oggetto di cessioni non riconosciute nei termini</b> |                         |                         |                        |
|   | <b>imp. Credito</b>     | <b>Versamenti</b>       | <b>saldo contabile</b> |
| <b>TOTALE Reg Lazio ADR</b>   | 56.318.190,56           | 1.347.560,67            | 54.970.629,89          |
| <b>TOTALE Reg Lazio Ufficio legale</b>  | 98.713.046,92           | 95.156.191,41           | 3.556.855,51           |
| <b>PICFIC in a.s.</b>   | 105.317.974,61          | 15.332.697,74           | 89.985.276,87          |
| <b>Totale Regione Lazio</b>   | <b>260.349.212,09</b>   | <b>111.561.432,82</b>   | <b>148.512.762,27</b>  |
| <b>Totale cessioni</b>  | <b>1.377.319.267,95</b> | <b>1.136.372.705,38</b> | <b>240.946.562,57</b>  |
| <b>Crediti gestione separata (parasubordinati) Lazio</b>                      |                         |                         |                        |
| <b>SEDE</b>   | <b>imp. Credito</b>     | <b>Versamenti</b>       | <b>saldo contabile</b> |
| <b>TOTALE Regione Lazio sospensione per cessione</b>                          | 454.065,86              | 436.214,74              | 17.824,12              |
| <b>TOTALE Reg Lazio ADR</b>   | 39.004,00               | 22.849,00               | 16.155,00              |
| <b>TOTALE Reg Lazio Ufficio legale</b>  | 1.010.073,35            | 71.127,00               | 938.946,35             |
| <b>Totale</b>   | <b>1.503.143,21</b>     | <b>530.217,74</b>       | <b>972.925,47</b>      |
| <b>Crediti gestione pubblica Lazio</b>  |                         |                         |                        |
|   | <b>imp. Credito</b>     | <b>Versamenti</b>       | <b>saldo contabile</b> |
| <b>TOTALE Regione Lazio sospensione per cessione</b>                          | 1.379.110,38            | -                       | 1.379.110,38           |
| <b>TOTALE Reg Lazio Ufficio legale</b>  | 26.144.715,26           | 3.524.891,71            | 22.619.823,55          |
| <b>Totale</b>   | <b>27.523.825,64</b>    | <b>3.524.891,71</b>     | <b>23.998.933,93</b>   |
| <b>Totale generale cessioni</b>   | <b>1.406.346.236,80</b> | <b>1.140.427.814,83</b> | <b>265.918.421,97</b>  |

Fonte: Corte dei conti su dati Inps, Direzione centrale entrate e recupero crediti

**6.7** Come rappresentato nel referto 2015, l'Istituto ha avviato una nuova fase nella riscossione dei contributi dei datori di lavoro, per garantire una più efficace gestione dei flussi informativi, maggiormente orientata all'accertamento e al recupero dei crediti nel comparto pubblico<sup>60</sup>.

L'obiettivo principale che l'Istituto intende perseguire è rappresentato dalla garanzia nell'uniformità delle regole amministrative vigenti per tutti i datori di lavoro, sia pubblici sia privati, attraverso l'aggiornamento della posizione assicurativa dei lavoratori con il regolare versamento mensile della contribuzione.

Lo strumento utilizzato dall'Inps per la gestione delle entrate del comparto è la procedura Eca (Estratto conto amministrazione) che dovrebbe consentire la realizzazione dell'incrocio dei flussi dichiarativi, con i versamenti effettuati tramite gli strumenti di pagamento in uso nelle amministrazioni pubbliche.

Nell'ambito del percorso di omogeneizzazione delle procedure relative alla riscossione dei crediti contributivi della gestione dei dipendenti pubblici gestite del soppresso Inpdap, con quelle relative al settore privato, un riferimento è da riservare alla circolare Inps n. 94 del maggio 2017 - adottata su conforme avviso del Ministero del lavoro - afferente al regime di prescrizione dei crediti contributivi. Circolare, peraltro, sostituita - ancor prima di acquistare efficacia - da analogo provvedimento, in esito a successivi approfondimenti resi necessari dalla complessità interpretativa e attuativa della materia e richiesti dal medesimo Dicastero.

Da un uniforme criterio interpretativo per tutte le gestioni amministrate - private e pubbliche - dei termini di prescrizione di cui agli articoli 9 e 10 della l. 8 agosto 1995 n. 335 (e della relativa decorrenza<sup>61</sup>) e dalla conseguente impossibilità per l'Istituto di riscuotere i contributi non versati dal datore di lavoro entro i termini di legge (quindi prescritti), venivano inizialmente fatti conseguire, sulla base di una prima interpretazione della normativa vigente (art. 31, l. n. 610/1952), effetti non univoci per tutte le gestioni pubbliche, ad alcune soltanto delle quali (dipendenti enti locali; ufficiali giudiziari e sanitari), in applicazione di una normativa più favorevole, sarebbe stato garantito il diritto al riconoscimento di un trattamento di quiescenza, pur in assenza di un versamento contributivo nei termini di legge, con la costituzione obbligatoria di una rendita vitalizia. Per contro, gli iscritti alla Cassa pensioni dipendenti dello Stato e a quella degli insegnanti di asili nido e scuole elementari parificate, avrebbero goduto di un regime assai meno favorevole in quanto i periodi che risultassero prescritti sarebbero potuti essere utilizzati,

---

<sup>60</sup> Circolare 16 ottobre 2015, n. 171.

<sup>61</sup> Con una uniforme individuazione del termine iniziale, fissato per i crediti previdenziali - ex art. 2935 cc - dalla data di scadenza del termine per effettuare il versamento (il giorno sedici del mese successivo a quello al quale la prescrizione si riferisce), anziché dalla data di accertamento del diritto a pensione, secondo la prassi seguita dall'ex Inpdap.

solo facoltativamente, dal datore di lavoro o dal lavoratore per la costituzione di una rendita vitalizia, fermo restando il diritto di quest'ultimo di sostituirsi al datore di lavoro e di chiedere il risarcimento del danno (ex art. 13, l. 12 agosto 1962, n. 1338).

Come prima accennato, sulla base di una rinnovata interpretazione del contesto normativo di riferimento - suggerita dal Ministero del lavoro, con il contestuale invito alla sospensione "con effetto immediato" dell'efficacia della circolare in parola e la revisione di quanto in essa disposto - l'Inps ha adottato una nuova circolare di disciplina della materia (circ. n. 169 in data 15 novembre 2017). In buona sostanza, se resta confermato per tutte le gestioni amministrative (private o pubbliche) il principio della prescrizione quinquennale dei crediti contributivi, si ritiene l'Istituto della rendita vitalizia obbligatoria (di cui al combinato disposto dell'art. 31 della l. 17 giugno 1952, n. 610 e dell'art. 13 della l. n. 1338/1962) estensibile (salvo che per gli insegnanti di asilo e scuole elementari parificate) a tutte le casse del comparto pubblico.

Considerata la delicatezza della materia e l'ampia portata dei lavoratori coinvolti resta, comunque, auspicabile un intervento normativo che, in ragione anche di quanto previsto dalle disposizioni del testo unico n. 1092/1973 in materia di imprescrittibilità del diritto a pensione (art. 5) e di computo allo stesso fine di tutti i servizi prestati in qualità di dipendente statale (art. 8) e, dunque, della specificità del comparto pubblico rispetto a quello privato (profili sottolineati dallo stesso Ministero del lavoro nel parere da ultimo espresso e ripresi nella nuova circolare Inps), porti chiarezza nella materia con riguardo in particolare ai rapporti tra ente previdenziale e pubblica amministrazione nella disciplina dei flussi contributivi e delle stesse regole afferenti al regime della prescrizione. Depone in tal senso la stessa ravvisata opportunità, recepita dall'Istituto, di posticipare al 1° gennaio 2019 la decorrenza degli effetti della circolare, così da non risultare ben chiaro il regime da applicare *medio tempore* a fronte di un precetto normativo in tema di prescrizione dei crediti contributivi (ai sensi delle citate disposizioni della l. n.335/1995) di cui è assunta l'applicabilità.

Può, inoltre, aggiungersi come la competente direzione centrale dell'Istituto abbia trasmesso alle strutture territoriali specifici report degli Eca (estratti conto delle amministrazioni pubbliche) sui quali indirizzare le attività di accertamento dei flussi contributivi al fine di prevenire, comunque, il rischio della prescrizione dei relativi crediti.

Si evidenzia, infine, che alla data del 31 dicembre 2016 risultano per la Gestione dei Dipendenti pubblici (Cassa per le pensioni dei dipendenti degli enti locali, Cassa di previdenza per le pensioni degli ufficiali giudiziari, Cassa per le pensioni dei sanitari, Cassa per le pensioni agli insegnanti di

asilo e di scuole elementari parificate, Cassa dei trattamenti pensionistici ai dipendenti dello Stato), importi creditorî per 224,379 ml.

Per quanto attiene l'attività di accertamento della riscossione dei crediti per contribuzioni minori dovute alle gestioni ex Enpals, un riferimento è da riservare alle disposizioni della circolare 3 agosto 2017, n. 124 che - oltre a ribadire gli obblighi contributivi connessi all'assicurazione di malattia a carico del datore di lavoro - stabilisce che la contribuzione per tale causale sia dovuta a favore di tutti i lavoratori dello spettacolo iscritti al Fondo pensioni lavoratori dello spettacolo (ex Enpals), prescindendo dalla natura del relativo rapporto di lavoro e dal tipo di qualifica dallo stesso rivestita, nonché dal settore produttivo in cui opera l'impresa che impiega il lavoratore. Nella circolare citata si puntualizza, inoltre, che, per effetto del c. 1-bis dell'art. 20 del d.l. 25 giugno 2008, n. 112, a far data dal 1° maggio 2011, gli obblighi assicurativi sono sempre vigenti, prescindendo dalla eventuale circostanza che il datore di lavoro/committente sia tenuto, per effetto di norma di legge o di contratto, a corrispondere al lavoratore, in caso di evento morboso, una prestazione di valore pari o superiore all'indennità economica di malattia a carico dell'Istituto, individuando altresì le categorie escluse dall'assicurazione di malattia.

Al riguardo, può considerarsi come queste indicazioni (condivise nelle linee generali dal Ministero del lavoro), siano state impartite dall'amministrazione attraverso lo strumento della modifica dell'inquadramento aziendale effettuata d'ufficio dall'Istituto e, quindi, senza efficacia retroattiva (ex art. 3, c. 8, della l. n. 335/1995), ancorché nella fattispecie non appaiano del tutto evidenti, a fronte di un contesto normativo sostanzialmente invariato, i presupposti di legge che giustificerebbero "la variazione della classificazione dei datori di lavoro ai fini previdenziali".

## 7 - LE PRESTAZIONI

**7.1** La spesa per l'erogazione delle prestazioni istituzionali - che costituisce la voce più rilevante di uscite correnti per l'Istituto - ammonta nel 2016 a 308,021 md, di cui 272,620 md riferiti a prestazioni pensionistiche (incluse quelle di invalidità civile) e 35,401 md a prestazioni temporanee ed altri interventi a sostegno del reddito, come riepilogato nelle tabelle nn. 27 e 28.

Tabella 27 - Spesa per prestazioni istituzionali.

(dati in milioni)

|   |                |
|---|----------------|
| <b>Spesa per prestazioni pensionistiche</b>                 | <b>272.620</b> |
| Lavoratori dipendenti iscritti alle gestioni private        | 154.423        |
| Lavoratori dipendenti iscritti alle gestioni pubbliche      | 67.718         |
| Lavoratori autonomi   | 31.890         |
| Lavoratori iscritti alla gestione separata                  | 897            |
| Invalidi civili (incluse indennità di accompagnamento)      | 17.692         |
| <b>Spesa per prestazioni temporanee e altre prestazioni</b> | <b>35.401</b>  |
| Lavoratori dipendenti iscritti alle gestioni private        | 30.646         |
| Lavoratori dipendenti iscritti alle gestioni pubbliche      | 4.676          |
| Lavoratori dipendenti iscritti alle gestioni pubbliche      | 42             |
| Lavoratori iscritti alla gestione separata                  | 37             |
| <b>Totale spesa per prestazioni istituzionali</b>           | <b>308.021</b> |

Fonte: INPS – rendiconto generale anno 2016

Tabella 28 - Spesa per prestazioni istituzionali – confronto 2015/2016.

|  | <b>2015</b>    | <b>2016</b>    | <b>Variazione %</b> |
|--|----------------|----------------|---------------------|
| Spesa per prestazioni pensionistiche                 | 273.075        | 272.620        | -0,16%              |
| Spesa per prestazioni temporanee e altre prestazioni | 34.756         | 35.401         | 1,86%               |
| <b>Totale spesa per prestazioni istituzionali</b>    | <b>307.831</b> | <b>308.021</b> | <b>0,06%</b>        |

L'incremento rispetto al precedente esercizio ammonta a 190 ml su cui ha inciso l'aumento della spesa per prestazioni temporanee pari a 645 ml (+1,86 per cento rispetto al 2015).

Rispetto all'anno precedente diminuisce, invece, la spesa per prestazioni pensionistiche (-455 ml), anche condizionata nel 2015 dagli effetti della sentenza della Corte costituzionale n. 70 del 2015, recepiti con d.l. 21 maggio 2015, n. 65, che ha disposto la corresponsione degli importi per rivalutazione automatica delle pensioni, riconosciuta (per gli anni 2012 e 2013) nella misura del

100 per cento esclusivamente alle pensioni di importo complessivo fino a tre volte il trattamento minimo Inps<sup>62</sup>.

Sempre in riferimento alla spesa pensionistica va rilevato che poco più del 19 per cento è a carico dello Stato - attraverso il finanziamento della Gestione degli interventi assistenziali e di sostegno alle gestioni previdenziali (Gias) - per un ammontare complessivo di 49,7 md di euro (-2 per cento rispetto al 2015), cui si aggiungono gli oneri a totale copertura delle prestazioni erogate agli invalidi civili (17,7 md di euro), di cui l'indennità di accompagnamento rappresenta il 77,4 per cento (pari ad oltre 13 md di euro, in un importo sostanzialmente stabile rispetto al 2015).

Prosegue nel 2016 la diminuzione degli interessi passivi sulle prestazioni arretrate, che ammontano a 23,4 ml (26,6 ml nel 2015), anche per effetto della progressiva riduzione del tasso ufficiale degli interessi legali.

**7.2** Le pensioni (incluse le prestazioni assistenziali), al 31 dicembre 2016 sono pari a 20,6 milioni (-0,5 per cento rispetto al 2015). Di queste, quelle previdenziali - che rappresentano oltre l'81 per cento dei trattamenti complessivamente erogati - assommano a 16,8 milioni con un leggero decremento rispetto all'anno precedente (-0,8 per cento). Le prestazioni a carico di Gias e della Gestione invalidi civili, nel complesso pari a 3,8 milioni, fanno registrare un incremento dell'1 per cento, esclusivamente ascrivibile alle provvidenze da quest'ultima erogate (tabella 29).

Tabella 29 - Pensioni vigenti.

| Gestione                                   | Numero            |                   | Variazione %<br>2016/2015 |
|--|-------------------|-------------------|---------------------------|
|  | 2015              | 2016              |                           |
| <b>Gestioni previdenziali</b>              | <b>16.950.598</b> | <b>16.817.546</b> | <b>-0,8</b>               |
| Fondo pensioni lavoratori dipendenti*      | 8.951.599         | 8.782.074         | -1,9                      |
| Lavoratori autonomi                        | 4.248.763         | 4.239.813         | -0,2                      |
| Parasubordinati                            | 361.232           | 386.549           | +7                        |
| Dipendenti pubblici                        | 2.863.744         | 2.890.909         | +0,9                      |
| Altri fondi**                              | 519.932           | 513.397           | -1,2                      |
| Assicurazioni facoltative***               | 5.328             | 4.804             | -9,8                      |
| <b>Gestioni interventi dello Stato****</b> | <b>1.226.108</b>  | <b>1.196.741</b>  | <b>-2,4</b>               |
| <b>Gestione invalidi civili*****</b>       | <b>2.561.697</b>  | <b>2.629.790</b>  | <b>+2,7</b>               |
| <b>Totale generale</b>                     | <b>20.738.403</b> | <b>20.644.077</b> | <b>-0,5</b>               |

\*include le contabilità separate; \*\*include tra gli altri: FFSS, Clero, Ex Ipost, Ex Enpals, Ex Sportass; \*\*\* Fondo previdenza iscrizioni collettive, Gestione lavori di cura non retribuiti, Assicurazione facolt. invalidità e vecchiaia; \*\*\*\* Pensioni assistenziali, pensioni CD/CM ante 1989; pensioni Ex Enpao; \*\*\*\*\* Comprende anche i talassemici il cui onere è a carico della Gias.

Fonte: Inps - rendiconto generale anno 2016 – Relazione del Presidente

Nell'ambito del numero delle prestazioni a carico della Gias rientrano le pensioni a carattere prettamente assistenziale (quali le pensioni sociali, gli assegni sociali e gli assegni vitalizi) che nel

<sup>62</sup> D.l. 6 dicembre 2011, n. 201 (Disposizioni urgenti per la crescita, l'equità e il consolidamento dei conti pubblici), convertito, con modificazioni, dall'art. 1, c. 1, della l. 22 dicembre 2011, n. 214, art. 24, c. 25.



loro insieme assommano a 891.602, con un incremento dell'1 per cento rispetto al 2015. Ad esse si aggiungono le oltre 2,6 milioni di prestazioni erogate agli invalidi civili che da sole costituiscono oltre il 74 per cento di tutte le prestazioni assistenziali, anch'esse in aumento rispetto al 2015 (+2,7 per cento). Da rimarcare inoltre come il 44,8 per cento di pensioni e assegni sociali abbiano avuto origine da una pensione di invalidità civile.

La tabella 30 espone l'andamento del numero delle pensioni vigenti negli ultimi dieci anni.

Tabella 30 - Pensioni vigenti anni 2007-2016.

| Gestione<br>Al            | 31.12.2007        | 31.12.2008        | 31.12.2009        | 31.12.2010<br>(*) | 31.12.2011        | 31.12.2012<br>(**) | 31.12.2013        | 31.12.2014        | 31.12.2015        | 31.12.2016        |
|---------------------------|-------------------|-------------------|-------------------|-------------------|-------------------|--------------------|-------------------|-------------------|-------------------|-------------------|
| previdenziali             | 14.541.293        | 14.558.860        | 14.524.237        | 14.642.971        | 14.567.583        | 17.270.470         | 17.135.978        | 17.046.986        | 16.950.598        | 16.817.546        |
| interventi<br>dello Stato | 1.587.125         | 1.537.313         | 1.486.659         | 1.433.887         | 1.371.891         | 1.336.952          | 1.285.808         | 1.257.657         | 1.226.108         | 1.196.741         |
| degli invalidi<br>civili  | 2.372.268         | 2.512.506         | 2.638.042         | 2.713.282         | 2.672.824         | 2.581.593          | 2.446.385         | 2.481.945         | 2.561.697         | 2.629.790         |
| <b>Totale</b>             | <b>18.500.686</b> | <b>18.608.679</b> | <b>18.648.938</b> | <b>18.790.140</b> | <b>18.612.298</b> | <b>21.189.015</b>  | <b>20.868.171</b> | <b>20.786.588</b> | <b>20.738.403</b> | <b>20.644.077</b> |

(\*) L'anno 2010 comprende le pensioni vigenti della gestione Ex-IPOST

(\*\*) L'anno 2012 comprende le pensioni vigenti Ex ENPALS ed Ex INPDAP

Con riferimento alle gestioni previdenziali, il numero delle pensioni erogate è sostanzialmente stabile fino al 2011 (14.567.583). La crescita del 18,6 per cento che si registra nel 2012 (17.270.470) è essenzialmente da attribuire all'incorporazione in Inps di Inpdap (2.812.711 pensioni vigenti al 31 dicembre 2012) ed Enpals (54.742 pensioni vigenti alla medesima data). Dal 2012 al 2016 si rileva una costante diminuzione nel numero delle pensioni erogate sempre con riferimento alle gestioni previdenziali (complessivamente -2,6 per cento nel quinquennio). All'interno di tale aggregato è da sottolineare, tuttavia, un andamento differenziato dei due principali comparti, vale a dire quello del lavoro dipendente privato e quello del lavoro pubblico. Mentre nel primo si riscontra una dinamica di costante diminuzione del numero di pensioni erogate, nel secondo, viceversa, si registra una dinamica in aumento.

Per quanto attiene la gestione interventi dello Stato, nel decennio la diminuzione dei trattamenti erogati è pari al 24,6 per cento. Tale diminuzione è da considerare fisiologica in quanto dovuta in gran parte a trattamenti a favore di categorie di beneficiari che vanno ad esaurirsi (pensioni sociali, pensioni Cd/Cm ante 1989 e pensioni alle ostetriche - ex Enpao), con l'unica eccezione rappresentata dagli assegni sociali che aumentano del 44,4 per cento.

La gestione degli invalidi civili, dal canto suo, fa registrare un andamento differenziato nel corso decennio. Dopo un aumento del 14,4 per cento dei trattamenti tra il 2007 e il 2010, il *trend* si inverte e fino al 2013 si assiste ad un decremento delle prestazioni erogate (-9,8 per cento) da ascrivere, ragionevolmente, al nuovo procedimento di riconoscimento dell'invalidità civile approntato a seguito dell'entrata in vigore dell'art. 20 del d.l. n. 78/2009, convertito nella l. n.

102/2009. Negli ultimi tre anni (2014 - 2016) si assiste, tuttavia, ad una tendenziale crescita delle prestazioni in parola.

**7.2.1** Nel corso del 2016 sono state liquidate 597.723 nuove prestazioni previdenziali e 40.782 prestazioni assistenziali, con un decremento, rispettivamente, del 10,3 per cento e del 21,7 per cento rispetto al 2015. Ad esse si aggiungono 454.417 nuove prestazioni erogate agli invalidi civili, in aumento di circa il 4 per cento, come riassunto in tabella 31.

Tabella 31 - Pensioni liquidate.

| Gestione                         | Numero           |                  | Variazione %<br>2016/2015 |
|----------------------------------|------------------|------------------|---------------------------|
|                                  | 2015             | 2016             |                           |
| Gestioni previdenziali           | 665.622          | 597.273          | -10,3                     |
| Gestioni interventi dello Stato* | 52.107           | 40.782           | -21,7                     |
| Gestione invalidi civili         | 437.223          | 454.417          | +3,9                      |
| <b>Totale generale</b>           | <b>1.154.952</b> | <b>1.092.472</b> | <b>-5,4</b>               |

\* Pensioni assistenziali, pensioni CD/CM ante 1989; pensioni Ex Enpao.

Fonte: Inps - rendiconto generale anno 2016 – Relazione del Presidente

Sulla dinamica delle pensioni previdenziali - e in parte anche sulla liquidazione delle pensioni/assegni sociali - nell'ultimo triennio ha inciso l'entrata in vigore della l. n. 214/2011, che ha innalzato sia il requisito contributivo per l'accesso alla pensione di anzianità/anticipata, sia quello anagrafico per la pensione di vecchiaia, prevedendo, altresì, la periodica elevazione automatica di quest'ultimo, in adeguamento all'aumento dell'aspettativa di vita.

Si è, pertanto, registrato nel biennio 2013-2014 un decremento del numero di nuove pensioni liquidate, mentre nel corso del 2015 hanno maturato il diritto a pensione molti di coloro che al momento dell'approvazione della legge non risultavano essere in possesso dei requisiti prescritti. Circostanza, quest'ultima, che ha determinato un incremento nel numero di pensioni liquidate che torna nuovamente a scendere nel 2016, in virtù del nuovo innalzamento di quattro mesi sia dei requisiti di età richiesti per la pensione di vecchiaia che di quelli di anzianità necessari per quella anticipata.

Gli effetti della citata l. n. 214/2011 sono stati, inoltre, condizionati dall'applicazione dei principi di salvaguardia nei confronti delle varie categorie di "esodati" di volta in volta individuati dalla legge.<sup>63</sup>

<sup>63</sup> Così definiti coloro che erano cessati dal lavoro o avevano accettato/deciso modifiche rilevanti nell'ambito dell'attività lavorativa in previsione del pensionamento e che poi sono stati interessati dal posticipo della decorrenza della pensione previsto dalla l. n. 214/2011: lavoratori collocati in mobilità, autorizzati ai versamenti volontari, lavoratori pubblici esonerati dal servizio, cessati in base ad accordi o per risoluzione unilaterale, fruitori di permessi e congedi familiari o per assistenza ai figli disabili, beneficiari di fondi di solidarietà, cessati con contratto a tempo determinato.

I provvedimenti di salvaguardia susseguirsi dall'entrata in vigore della citata riforma sono otto<sup>64</sup>, l'ultimo dei quali introdotto dalla legge di bilancio per il 2017. Il d.l. 16 ottobre 2017, n. 148, a seguito dell'attività di monitoraggio e verifica delle misure di salvaguardia, ha recentemente modificato la citata legge di bilancio e rideterminato il numero complessivo di soggetti salvaguardati a 153.389 unità.

Dagli ultimi dati ufficiali forniti dall'Istituto, aggiornati a maggio 2017, fino alla settima salvaguardia sono state liquidate 116.587 pensioni. Per quanto attiene l'ottava salvaguardia, le domande accolte, al mese di ottobre 2017, risultano essere 13.837 per un numero di pensioni liquidate pari a 6.444.

**7.3** In tema di invalidità civile, come più volte rilevato nei precedenti referti, il principale nodo ancora irrisolto rimane l'accentramento in un unico soggetto dell'intero procedimento per il riconoscimento dello stato di invalido civile.

La maggiore criticità è, tuttora, rappresentata dal permanere di più soggetti coinvolti. E' da ricordare, in proposito, come il primo accertamento dei requisiti sanitari rimanga, infatti, di competenza delle Commissioni Asl (benché integrate da un medico Inps), mentre l'accertamento definitivo, le revisioni, le verifiche e l'intera fase amministrativa è di competenza dell'Istituto, che vi adempie attraverso le Commissioni medico legali (Cml), con funzione di definizione/validazione dei verbali Asl, e la Commissione medica superiore (Cms), con funzione di monitoraggio complessivo.

Questo modello, nonché la mancata piena adozione delle soluzioni procedurali adottate dall'Istituto (come nel caso della completa telematizzazione dell'intero procedimento: dalla presentazione della domanda all'emissione del verbale), ha generato, nei primi anni di attuazione, un appesantimento dell'intero *iter*, con ulteriore dilatazione dei tempi di riconoscimento e liquidazione della prestazione e conseguenti oneri in termini di interessi passivi.

Nel corso del 2016, la progressiva estensione della cooperazione applicativa<sup>65</sup>, una maggiore aderenza alle disposizioni operative e la diffusione di buone pratiche, hanno consentito di ottenere un miglioramento dei tempi medi del procedimento che, se interessa in misura minore la fase

---

<sup>64</sup> l. 22 dicembre 2011, n.214, art.24, commi 14 e 15; l. 7 agosto 2012, n.135, art.22, c. 1; l. 24 dicembre 2012, n.228 (l. di stabilità 2013), art.1, cc. 231 e ss.; l. 28 ottobre 2013, n.124, art. 11 e 11 bis; l. 27 dicembre 2013 (l. di stabilità 2014), art.1, c. 194 e ss.; l. 10 ottobre 2014, n. 147, art.2, c. 1; l. 28 dicembre 2015, n. 208 (l. di stabilità 2016) art.1, c. 263 e 270; l.11 dicembre 2016 n. 232, art. 1, c. 212 e ss.

<sup>65</sup> La cooperazione applicativa rappresenta la parte del Sistema Pubblico di Connettività (SpC) finalizzata all'interazione tra i sistemi informatici delle pubbliche amministrazioni per garantire l'integrazione dei metadati, delle informazioni e dei procedimenti amministrativi. Il SpC, dal canto suo, è l'insieme di infrastrutture tecnologiche e di regole tecniche per consentire lo sviluppo, la condivisione, l'integrazione e la diffusione del patrimonio informativo e dei dati delle varie pubbliche amministrazioni attraverso la realizzazione di servizi basati su regole condivise che ne garantiscano la sicurezza e la riservatezza delle informazioni.

sanitaria, si rileva marcato in quella concessoria, grazie ad una migliore organizzazione delle fasi di lavorazione.

D'altro canto lo stesso legislatore, al fine di superare le difficoltà operative riscontrate soprattutto nei rapporti con le Asl, è intervenuto (art. 18, l. 15 luglio 2011, n. 111), prevedendo la stipula di convenzioni con le regioni (anche in deroga alla normativa vigente) volte ad attribuire all'Istituto le funzioni relative al primo accertamento dei requisiti sanitari.

In attuazione di tale disposizione è stata adottata, dapprima, una determinazione presidenziale (n. 429 del 2011) che ha previsto uno schema di convenzione quadro riguardante l'intero territorio regionale e la possibilità, da parte dell'Istituto, di avvalersi delle risorse umane e strumentali delle regioni per effettuare l'accertamento sanitario, qualora le risorse proprie non fossero risultate sufficienti. Difficoltà emerse in sede applicativa - segnatamente, la resistenza al trasferimento delle competenze e delle risorse finanziarie da parte delle aziende sanitarie; l'inadeguatezza delle infrastrutture informatiche in uso presso le Asl; l'obiettivo difficoltà nell'utilizzo dei medici e del personale sanitario - hanno indotto l'Inps ad optare per un modello più flessibile e facilmente adattabile al contesto locale.

Sono stati quindi siglati protocolli di intesa a carattere sperimentale con le regioni che vi hanno manifestato interesse, con contenuto il più aderente possibile allo schema delineato dalla citata determinazione presidenziale. Il carattere di sperimentality ha consentito, dal canto suo, di superare la "resistenza" delle istituzioni regionali che, nella maggior parte dei casi, hanno tuttavia preferito limitare la durata della sperimentazione ad un anno ed al territorio di alcune province.

In atto, si è addivenuti alla conclusione di accordi con le Regioni Campania, Sicilia, Veneto, Lazio, Basilicata, Friuli Venezia Giulia e Calabria.

L'accentramento in Inps delle diverse fasi del procedimento ha prodotto una significativa contrazione nei tempi di fornitura del servizio e un'ottimizzazione del processo in termini di omogeneità, tracciabilità e trasparenza, con effetti positivi anche in materia di contenzioso.

Dagli ultimi dati forniti dall'Istituto, riepilogati nella tabella 32 emerge, tuttavia, nel confronto con il 2015, un generale peggioramento riferito ai tempi della fase sanitaria che, secondo l'amministrazione, è da imputare ad una serie di fattori che vanno dall'afflusso delle pratiche di revisione in virtù del disposto dell'art.25, c. 6-bis della l. n. 114/2014, che accentra in Inps la competenza in tale ambito, all'accumulo di pratiche complesse (che richiedono visite specialistiche o a domicilio) e al calo dei medici convenzionati, che l'Istituto utilizza per assolvere ai compiti in materia di invalidità in virtù della costante riduzione di risorse interne.

Tabella 32 - Tempi medi accertamenti sanitari CIC.

|                       |                  | Gennaio – Dicembre 2015 | Gennaio –Dicembre 2016 |
|-----------------------|------------------|-------------------------|------------------------|
| Campania              | Avellino         | 129                     | 130                    |
|                       | Benevento        | 87                      | 87                     |
|                       | Caserta          | 241                     | 250                    |
|                       | Salerno          | 142                     | 191                    |
| Sicilia               | Trapani          | 80                      | 91                     |
|                       | Enna             | 52                      | 62                     |
|                       | Caltanissetta    | 62                      | 85                     |
|                       | Messina          | 50                      | 111                    |
| Veneto                | S. Donà di Piave | 79                      | 36                     |
|                       | Venezia          | 97                      | 159                    |
|                       | Verona           | 55                      | 69                     |
| Lazio                 | Frosinone        | 77                      | 88                     |
|                       | Roma A           | 56                      | 46                     |
| Basilicata            | Matera           | 59                      | 83                     |
|                       | Potenza          | 88                      | 127                    |
| Friuli Venezia Giulia | Pordenone        | 36                      | 48                     |
|                       | Gorizia          | 20                      | 39                     |

Fonte: Inps

Nonostante il peggioramento nell'ultimo anno, confermato anche per il primo trimestre del 2017 rispetto al periodo antecedente la sperimentazione, i tempi medi dell'intero procedimento risultano essersi notevolmente contratti, in alcune realtà territoriali si sono, infatti, ridotti del 50 per cento. Va sottolineato che laddove i tempi della fase sanitaria appaiono ancora eccessivamente lunghi (come in Campania), ciò è dovuto anche alla presa in carico delle vecchie pratiche giacenti presso le Asl.

L'eventuale allargamento della sperimentazione all'intero territorio nazionale è stata valutata e sostenuta da una puntuale quantificazione dei fabbisogni di risorse umane e logistiche, dei costi e dei benefici attesi.

Al riguardo viene evidenziato come alcuni dei protocolli siglati a partire dalla fine del 2014, prevedano la compartecipazione delle regioni ai costi. La particolare complessità della situazione e le richieste delle amministrazioni chiamate a compartecipare agli oneri, hanno indotto l'Istituto ad approfondire i diversi aspetti, attraverso la costituzione di un gruppo di lavoro inter servizi, che ha concluso la propria attività nel corso dei primi mesi del 2017.

Gli esiti del gruppo di lavoro e le risultanze della sperimentazione hanno portato alla stesura di un nuovo schema di convenzione quadro con le regioni e le aziende sanitarie, che supera lo schema adottato con determinazione presidenziale n. 429 del 2011.

La nuova convenzione (approvata con determinazione presidenziale n. 141 del 13 settembre 2017) prevede, in particolare, che i costi - derivanti all'Istituto dallo svolgimento degli accertamenti sanitari - siano posti a carico delle regioni.

Il meccanismo approntato si fonda sull'individuazione della misura (ovvero il costo per singolo verbale sanitario, pari a 40,86 euro) sulla base della quale determinare il costo complessivo da imputare alla regione che potrà essere ridotto, qualora gli enti mettano a disposizione le proprie risorse logistiche e umane, sulla base di appositi parametri che saranno in seguito definiti. Diversamente, nel costo unitario come sopra descritto è da intendersi compreso l'onere necessario al reclutamento di ulteriori professionisti esterni - cui l'Istituto già fa ricorso per assolvere ai propri compiti in tema di invalidità - senza i quali sarebbe comunque impossibile svolgere gli accertamenti previsti.

Si tratta, dunque, di un intervento che non può non essere positivamente valutato nelle sue finalità, la cui effettiva validità andrà, comunque, verificata in ragione delle adesioni alle nuove convenzioni da parte delle regioni.

**7.3.1** Per quanto attiene l'attività ordinaria svolta dall'Istituto, nelle sedi in cui non sono attive le convenzioni con le regioni, nel 2016 si assiste ad un leggero incremento delle richieste di accertamento sanitario inoltrate all'Istituto (+0,84 per cento), in coerenza con il *trend* fatto registrare negli ultimi anni; complessivamente esse ammontano a 2.352.811.

I verbali pervenuti dalle Asl sono risultati pari a 1.730.430, di questi 644.015 sono stati emessi con la partecipazione di un medico Inps alle Commissioni (poco più del 37 per cento). Rispetto al 2015 la presenza di medici Inps nelle Commissioni Asl risulta, pertanto, diminuita di 7 punti percentuali (44 per cento il tasso di presenza nel 2015).

La mancata piena integrazione delle commissioni mediche, mai interamente realizzata nonostante il ricorso a medici esterni convenzionati - il cui numero complessivo è diminuito a partire dal mese di maggio 2016, passando da 969 a 900 a seguito del rinnovo delle selezioni - rimane uno dei punti maggiormente critici del procedimento, con un appesantimento dell'iter procedurale, che vede sostanzialmente tre gradi di verifica<sup>66</sup>, con conseguente maggiori oneri in termini di risorse umane e finanziarie.

---

<sup>66</sup> I verbali predisposti dalle Cmi vengono trasmessi all'Istituto e sono presi in carico dai Coordinamenti Medico Legali (Cml) delle sedi, per la loro validazione e successivamente dalla Commissione Medica Superiore (Cms), cui spetta l'accertamento conclusivo prima di procedere alla comunicazione dell'esito al richiedente. In tale fase tanto i Cml che la Cms hanno la possibilità di sospendere i verbali e convocare nuovamente a visita i soggetti richiedenti

A fronte dell'aumento delle domande, nel 2016 si riscontra una diminuzione tanto dei verbali definiti (2.184.438 rispetto ai 2.196.383 del 2015) che delle prestazioni liquidate (447.439 rispetto a 454.030 nel 2015). Nel caso dei verbali, la diminuzione è imputabile principalmente alla costante riduzione di medici interni specialisti in medicina legale la cui professionalità è stato possibile compensare solo in parte con il convenzionamento di professionisti esterni. Quanto alle prestazioni liquidate è il blocco del *turn over* e la costante perdita di risorse che va ad incidere negativamente sui livelli di produzione.

I tempi medi di liquidazione delle prestazioni, comprensivi della fase di accertamento sanitario, sebbene in miglioramento rispetto agli anni precedenti, risultano ancora eccessivamente dilatati (mediamente 173 gg. per l'invalidità civile; 224 gg. per la sordità e 217 gg. per la cecità) e vedono ancora lontano l'obiettivo del termine massimo di 120 giorni dalla data della domanda. I principali miglioramenti si registrano nella gestione del subprocedimento concessorio che, unitamente alla correzione di fenomeni distorsivi derivanti dalla non corretta applicazione delle norme sulla decorrenza dei trattamenti, hanno prodotto un decremento degli importi maturati a titolo di interessi passivi pari al 56,3 per cento (3,1 ml nel 2016, contro i 7,2 ml nel 2015), confermando una tendenza in atto ormai da alcuni anni.

**7.3.2** All'attività finalizzata al riconoscimento dello stato di invalido civile svolta dall'Istituto, si affianca quella di verifica sulla permanenza dei requisiti per il mantenimento di tale stato e per il diritto alle prestazioni che da esso derivano.

L'attività di verifica che l'Inps svolge tanto in via ordinaria che straordinaria - in virtù di specifiche disposizioni di legge che hanno ampliato sempre più la competenza in tale ambito attribuendo nuovi e maggiori compiti - è di fatto stata assorbita dal 2015 nell'attività di revisione svolta in virtù di quanto previsto dall'art. 25, c. 6 bis, della l. 11 agosto 2014, n. 144. Disposizione quest'ultima che ha attribuito, in via definitiva, all'Istituto (cui compete la convocazione a visita nei casi di invalidità civile in cui sia prevista la rivedibilità) la competenza in materia di revisioni ordinarie.

Peraltro, già a partire dal 2010, i criteri adottati dall'Inps per la convocazione a visita dei soggetti da sottoporre a verifica straordinaria comprendevano tutti i titolari di prestazioni economiche soggette a scadenza (c.d. revisioni), prima che questa si verificasse, garantendo così la continuità nella fruizione dei benefici spettanti, senza alcuna sospensione.

I risultati conseguiti, in termini di risparmi, a seguito dell'attività di verifica, che ha comportato la riliquidazione o la revoca totale per motivi sanitari e/o reddituali della prestazione in godimento, sono riepilogati nelle tabelle 33 e 34.

Tabella 33 - Risparmi derivanti da prestazioni ricostituite.

| Ricostituzioni per cambio fascia |            | Ricostituzioni per motivi documentali |            | Ricostituzioni per altri motivi |           | Ricostituzioni complessive |            |
|----------------------------------|------------|---------------------------------------|------------|---------------------------------|-----------|----------------------------|------------|
| Prestazioni                      | Importo*   | Prestazioni                           | Importo*   | Prestazioni                     | Importo*  | Prestazioni                | Importo*   |
| 5.508                            | 19.666.749 | 7.769                                 | 27.148.055 | 413                             | 1.380.379 | 13.690                     | 48.195.183 |

\*comprensivo delle indennità

Fonte: Inps

Tabella 34 - Risparmi derivanti da prestazioni eliminate.

| Motivi sanitari/reddituali a seguito di revisione |            | Motivi sanitari a seguito di verifica straordinaria |           | Assenza a visita |          | Trasferimento all'estero/motivi reddituali rilevati dalle sedi |            |
|---|------------|---|-----------|------------------|----------|--|------------|
| Prestazioni                                       | Importo*   | Prestazioni   | Importo*  | Prestazioni      | Importo* | Prestazioni  | Importo*   |
| 23.664  | 64.762.074 | 979   | 3.184.228 | 99               | 359.355  | 11.688   | 41.573.559 |

\*comprensivo delle indennità

Fonte: Inps

Le revoche totali di prestazioni (nel numero di 36.430) hanno consentito una minore spesa per circa 110 ml, importo che, sommato ai risparmi derivanti dalle prestazioni ricostituite, ha consentito di raggiungere un risultato pari a oltre 158 ml.

E' da rilevare, infine, come perduri il mancato aggiornamento delle tabelle indicative delle percentuali di invalidità per le menomazioni e le malattie invalidanti, approvate con un decreto del Ministero della salute risalente al 5 febbraio 1992, che costituisce uno strumento essenziale di omogeneizzazione e oggettivazione dei giudizi medico legali.

**7.3.3** Per assolvere ai compiti in materia di invalidità civile, si è reso indispensabile da parte dell'Inps, come già esposto nei precedenti referti, il ricorso ai servizi di medici esterni convenzionati, il cui fabbisogno, dal 2009 ad oggi, è andato aumentando in funzione di successive riduzioni della dotazione organica (che non hanno risparmiato l'area dei medici), nonché dei pensionamenti e del blocco del *turn over*.

I medici dell'Istituto svolgono la loro attività sia in ambito assistenziale che previdenziale, effettuando accertamenti medico-legali per l'erogazione sia di pensioni che di prestazioni a sostegno del reddito. In questi campi l'Inps è subentrato alle funzioni già di competenza degli enti soppressi - in sede di prima visita, di ricorso amministrativo e di difesa in giudizio - e precedentemente affidate a strutture e a consulenti medici esterni.

Per gli anni 2014-2015 sono stati convenzionati 969 medici su un fabbisogno quantificato in 1.191 professionisti. Alla scadenza degli incarichi, attribuiti per un anno (dal 1° ottobre 2014 al 30



settembre 2015) e successivamente prorogati fino al 31 dicembre 2015, è stata autorizzata una nuova procedura selettiva per il reclutamento di 900 medici, per far fronte alle attività medico legali in essere (determinazione presidenziale n. 147 del 12 novembre 2015).

La mancata conclusione di detta procedura selettiva entro il termine previsto per la decorrenza dei nuovi contratti annuali (1° gennaio 2016), ha comportato un'ulteriore proroga di quelli in essere fino al 30 aprile 2016. A partire dal mese di maggio, a seguito della conclusione delle selezioni, il numero complessivo dei medici in convenzionamento è pertanto diminuito da 969 a 900 unità.

La spesa sostenuta per la remunerazione delle prestazioni rese dai componenti esterni delle Commissioni per l'accertamento dell'invalidità civile, handicap e disabilità ha fatto registrare nel 2016 un importo pari ad oltre 39 ml, per l'85 per cento riferito ai medici esterni e per il restante 15 per cento ai medici di categoria e operatori sociali.

E' da dire come l'esiguità di personale medico ponga interrogativi sulla effettiva possibilità per l'Istituto di far fronte ai numerosi compiti in ambito medico legale ad esso attribuiti, anche alla luce dell'entrata in vigore dal 1° settembre 2017 del "Polo Unico delle visite fiscali", di cui si dirà nei successivi paragrafi.

Oltre ai professionisti esterni e ai medici di lista per l'effettuazione delle visite fiscali, l'Istituto continua ad utilizzare strutture sanitarie o specialisti convenzionati per gli accertamenti diagnostici - con cui è attualmente in vigore apposita convenzione (determinazione n. 11/2015) e per i quali è in fase di istituzione una specifica sezione nell'Albo informatizzato dei fornitori - nonché dei medici rappresentati delle associazioni di categoria.

Il contratto in essere con questi professionisti è giunto a scadenza in data 30 giugno 2016. In data 24 giugno 2016 è stata adottata la determinazione presidenziale di disciplina del nuovo schema di contratto con validità annuale (fino al 30 giugno 2017), per un importo pari a 1,5 ml.

Alla luce di quanto detto, emerge la necessità di rideterminare globalmente il quadro di riferimento per l'utilizzo di professionisti esterni nell'area medico legale dell'Istituto - anche attraverso la revisione della normativa di riferimento, là dove necessario - per garantire la qualità dei servizi erogati agli utenti, il pieno assolvimento dei compiti sanitari e il contenimento della spesa.

**7.4** In riferimento alle nuove misure dell'Ape sociale e dell'anticipo pensionistico per i lavoratori c.d. precoci, introdotte dalla legge di bilancio 2017 con decorrenza 1° gennaio - divenute operative dal mese di giugno dello stesso anno a seguito dell'adozione da parte del Presidente del Consiglio

dei ministri degli appositi decreti - l'attività dell'Istituto si è concentrata, fin da subito, nel predisporre le circolari attuative e le istruzioni per la presentazione della domanda in via telematica, nonché nell'adeguamento delle procedure informatiche.

Lo sforzo messo in campo dall'Istituto è stato di particolare rilievo - dati i tempi ristretti e l'invarianza delle risorse a disposizione per far fronte alle scadenze fissate dalla norma - e si è concretizzato nella creazione di poli territoriali e in una capillare attività formativa ed informativa rivolta al personale, agli utenti ed agli intermediari. All'Inps è stata anche affidata l'attività di monitoraggio sul numero delle posizioni ammesse al beneficio, al fine di verificare il rispetto dei limiti di spesa fissati dalla citata legge di bilancio.

L'Istituto, in forza di questa attività prodromica, ha potuto definire la totalità delle richieste di certificazione dei requisiti, pervenute entro il 15 luglio 2017 (39.721 per l'Ape sociale e 26.251 per i lavoratori precoci), entro la scadenza fissata al 15 ottobre.

La assai ridotta percentuale di domande positivamente certificate, rispetto a quelle pervenute, è in linea principale da ricondurre, secondo quanto rappresentato dall'Istituto, all'accertamento dei requisiti, posti dalla legge, della disoccupazione - che secondo primi indirizzi ermeneutici non prevedeva la possibilità di alcun tipo di rioccupazione - e dello svolgimento di attività difficoltose o rischiose.

Con riguardo a queste ultime attività, ne sono stati, comunque, sottolineati i profili di complessità connessi alla procedura di accertamento, che prevede il coinvolgimento di diversi soggetti istituzionali (Ministero del lavoro, Inail, Anpal ed Inl)<sup>67</sup>.

I successivi indirizzi interpretativi della normativa che qui occupa, forniti dal Ministero del lavoro nell'ottobre del 2017, hanno consentito all'Inps di riesaminare d'ufficio, in particolare, tutte le domande i cui richiedenti risultassero rioccupati per periodi inferiori a sei mesi, inclusi anche coloro che avessero svolto attività di lavoro occasionale remunerato con "voucher".

Alla data del 4 dicembre 2017 il numero delle domande accolte è di 15.559 per l'Ape sociale e di 7.459 per i lavoratori precoci, con un onere complessivo di quasi 189 ml, ancora al di sotto delle risorse stanziare per il medesimo esercizio.

Alla luce del monitoraggio effettuato sulle domande accolte, saranno prese in esame dall'amministrazione le ulteriori 8.685 domande di Ape e 8.496 domande relative al beneficio per i lavoratori precoci pervenute entro il 30 novembre 2017.

---

<sup>67</sup> Lo stesso Istituto, pertanto, ha ritenuto necessario suggerire una semplificazione operativa, individuando - se necessario anche con apposita norma - un'unica amministrazione che possa certificare e comunicare all'Istituto medesimo lo svolgimento di lavori gravosi, superando l'attuale impostazione che vede coinvolte ben cinque amministrazioni.

**7.5** Le prestazioni temporanee erogate dall'Inps a sostegno del reddito dei lavoratori ammontano nel 2016, come innanzi detto, a 35,401 md, con un incremento di 645 ml rispetto al 2015, e un *trend* in crescita rispetto agli anni precedenti.

Di queste prestazioni la gran parte è a carico della Gestione prestazioni temporanee ai lavoratori dipendenti (Gpt), finanziata in larga quota dai contributi versati dai datori di lavoro e/o dagli iscritti. Per altri istituti, quali, la Cassa integrazione straordinaria (Cigs) e la mobilità, il relativo onere è interamente a carico della Gias.

Nei successivi paragrafi è illustrato l'andamento delle principali prestazioni che l'Istituto eroga, rinviando al capitolo dieci per una trattazione di maggior dettaglio sull'andamento delle singole gestioni.

Nel 2016, è stato possibile osservare i primi effetti delle disposizioni entrate in vigore nel corso del 2015, a seguito dell'adozione dei decreti attuativi delle deleghe contenute nella l. n. 183/2014, che hanno introdotto nuovi strumenti di sostegno al reddito in caso di disoccupazione, riordinato la normativa in materia di ammortizzatori sociali in costanza di rapporto di lavoro e riorganizzato i servizi per il lavoro e le politiche attive.

Non è superfluo sottolineare come la disciplina delle nuove prestazioni di disoccupazione previste dalla citata legge (Naspi, Dis-coll, Asdi) abbia lo scopo di garantire maggiore equità sociale ampliando la platea dei beneficiari e rendendo più agevole l'accesso alle stesse.

Per quanto riguarda i lavoratori sospesi (in costanza, quindi, di rapporto di lavoro) è stata estesa agli apprendisti la Cassa integrazione ordinaria e straordinaria e rivista la disciplina sui fondi di solidarietà, anche in questo caso con l'intento di garantire ad una platea più vasta di lavoratori, prestazioni di sostegno al reddito durante i periodi di crisi aziendale.

Va, tuttavia, sottolineato come gli effetti delle modifiche introdotte non si sono ancora compiutamente dispiegati a causa delle criticità riscontrate nella fase transitoria e dei necessari adeguamenti dei processi amministrativi e gestionali che, come nel caso della Cassa integrazione ordinaria (Cigo), hanno prodotto un blocco delle autorizzazioni nel corso del primo trimestre 2016, per consentire l'allineamento delle procedure alle nuove disposizioni. Senza dimenticare, sempre in riferimento alla citata prestazione, che la competenza nelle definizioni delle domande è stata trasferita in capo alle sedi dell'Istituto a seguito della soppressione delle apposite Commissioni provinciali di cui all'art. 8, l. 20 maggio 1975, n. 164.

Inoltre, più recenti interventi normativi hanno introdotto, nel panorama delle misure previste a sostegno dei redditi delle famiglie, tutta una serie di nuove prestazioni di cui l'Inps diviene ente

erogatore e/o verificatore, anche nei casi in cui queste siano di competenza dello Stato o degli enti locali.

Pertanto, l’Istituto viene a configurarsi, sempre di più, come unico polo di riferimento per il *welfare* nazionale, non solo in virtù della propria *mission* istituzionale - andatasi nel tempo consolidando ed ampliando con l’attribuzione di nuove competenze - ma anche grazie al patrimonio di banche dati e alle procedure informatiche di cui dispone.

Ciò comporta la necessità di continui sforzi per l’adeguamento di processi e procedure che, in condizioni di ristrettezza di risorse, sia umane che economiche, non sempre risultano di facile realizzazione.

Tra le prestazioni in questione basti ricordare, per citarne alcune, il Sostegno all’inclusione attiva (Sia), introdotto dalla legge di stabilità 2016; il premio alla nascita (c.d. “bonus mamma domani”) e il “buono nido” introdotti dalla legge di bilancio 2017.

**7.5.1** Quanto alle principali prestazioni a sostegno del reddito, il monitoraggio dell’andamento della Cassa integrazione guadagni - primario strumento di aiuto alle imprese ed ai lavoratori in difficoltà - rappresenta un indicatore significativo dello “stato di salute” del sistema produttivo, in presenza di crisi di mercato o di ristrutturazioni che rendono necessaria la salvaguardia della continuità del rapporto di lavoro.

I parametri di riferimento per misurare l’indicato andamento sono le ore di cassa integrazione autorizzate e quelle utilizzate effettivamente dalle imprese, che in rapporto tra loro danno il c.d. “tiraggio”.

Le tabelle 35 e 36 riassumono i dati riferiti al 2016 che, a confronto con quelli del 2015, mostrano un miglioramento, confermando la tendenza degli ultimi due anni.

Tabella 35 - CIG ore autorizzate/ore utilizzate.

|                         | 2015                       |                    | 2016                       |                    | Var. %        |
|-------------------------|----------------------------|--------------------|----------------------------|--------------------|---------------|
| <b>Ore autorizzate*</b> | <b>CIG ordinaria</b>       | 183.779.575        | <b>CIG ordinaria</b>       | 137.572.217        | -25,1%        |
|                         | <b>CIG straordinaria</b>   | 400.595.229        | <b>CIG straordinaria</b>   | 383.855.120        | -4,2%         |
|                         | <b>CIG in deroga</b>       | 98.420.340         | <b>CIG in deroga</b>       | 57.818.225         | -41,2%        |
|                         | <b>CIG TOTALE</b>          | <b>682.795.144</b> | <b>CIG TOTALE</b>          | <b>579.245.562</b> | <b>-15,1%</b> |
| <b>Ore utilizzate*</b>  | <b>CIG ordinaria</b>       | 84.387.277         | <b>CIG ordinaria</b>       | 55.967.829         | -33,7%        |
|                         | <b>CIG straordinaria**</b> | 250.346.149        | <b>CIG straordinaria**</b> | 153.304.628        | -38,8%        |
|                         | <b>CIG TOTALE</b>          | <b>334.733.425</b> | <b>CIG TOTALE</b>          | <b>209.272.457</b> | <b>-37,5%</b> |

\*Ore autorizzate ed utilizzate fino al mese di dicembre \*\* Comprende anche la Cig in deroga

Fonte: Inps – XVI rapporto annuale – luglio 2017

Tabella 36 - CIG tiraggio.

| Tiraggio           | 2015          |                    | 2016          |       |
|--------------------|---------------|--------------------|---------------|-------|
|                    | CIG ordinaria | 45,9%              | CIG ordinaria | 40,7% |
| CIG straordinaria* | 50,2%         | CIG straordinaria* | 34,7%         |       |
| <b>CIG TOTALE</b>  | <b>49%</b>    | <b>CIG TOTALE</b>  | <b>36,1%</b>  |       |

\* Comprende anche la Cig in deroga

Fonte: Inps – XVI rapporto annuale – luglio 2017

Il ricorso allo strumento della Cig risulta in diminuzione ad indicare un andamento congiunturale che va nella direzione di una crescita economica; allo stesso tempo esso riflette gli effetti normativi connessi al d.lgs. n. 148/2015, quali le limitazioni delle causali per il ricorso alla Cig ordinaria, l'incremento dei costi di accesso, l'incentivazione dei contratti di solidarietà.

Il maggiore decremento è riferibile alla Cig in deroga (-41,2 per cento), prestazione che, però, risente dei fermi amministrativi dei finanziamenti. L'autorizzazione a ricorrere a questo strumento viene infatti rilasciata dall'Inps a fronte dei decreti concessori emessi dalle regioni e condizionati dalle disponibilità finanziarie di quest'ultime.

Il miglioramento ha, comunque, riguardato in modo generalizzato tutti i settori produttivi con maggiore portata, anche per il 2016, per quanto riguarda l'edilizia (Cigo -35 per cento; Cigs -32,3 per cento e Cigd -62,5 per cento).

Il "tiraggio", infine, rispetto al 2015 mostra un netto miglioramento, assestandosi al 36,1 per cento e facendo registrare una diminuzione di oltre dieci punti percentuali.

Nella tabella 37 è esposto l'onere del 2016 per le prestazioni di integrazione salariale, insieme a quello per la copertura della contribuzione figurativa e all'ammontare dei contributi accertati che contribuiscono al finanziamento della prestazione.

Tabella 37 - Oneri prestazioni di cassa integrazione e ammontare dei contributi accertati.

(dati in milioni)

| Tipo di intervento | Spesa per prestazioni | Copertura per contribuzione figurativa | Totale       | Contributi accertati |
|--------------------|-----------------------|--|--------------|----------------------|
| CIG ordinaria      | 517                   | 392                                    | <b>909</b>   | 2.643                |
| CIG straordinaria  | 1.374                 | 1.182                                  | <b>2.556</b> | 1.127                |
| CIG in deroga      | 199                   | 133                                    | <b>332</b>   | 3                    |

Fonte: Elaborazione da Rendiconto 2016 – Gestione prestazioni temporanee ai lavoratori dipendenti (Gpt) e Gestione degli interventi assistenziali e di sostegno alle gestioni previdenziali (Gias)

La Cig ordinaria, in particolare, è finanziata dal contributo versato dai datori di lavoro e dai lavoratori e varia a seconda delle dimensioni aziendali. La contribuzione figurativa è garantita dallo Stato ed è a carico della Gestione prestazioni temporanee (Gpt).

Nel caso della Cig straordinaria e di quella in deroga il finanziamento è in misura prevalente a carico dello Stato che vi provvede tramite la Gias.

La riduzione tanto delle ore autorizzate che di quelle utilizzate, evidenziata anche dall'indice di tiraggio, si riflette sugli oneri sostenuti nell'anno che, rispetto al 2015, si mostrano in diminuzione per tutte le tipologie di integrazione salariale (Cigo -288 ml, Cigs -407 ml, Gigd -281 ml).

**7.5.2** Per quanto riguarda le tutele nei casi di licenziamento o di cessazione del lavoro a termine, nel 2016 sono rimasti vigenti due soli strumenti: la Nuova Assicurazione sociale per l'Impiego (Naspi) - che ha sostituito le prestazioni di Aspi e miniAspi, con riferimento agli eventi di disoccupazione a partire dal 1° maggio 2015 - e l'indennità di mobilità, giunta peraltro a conclusione il 31 dicembre 2016, come previsto dalla l. n. 92/2012. La nuova prestazione non solo ha ampliato la platea dei fruitori agli apprendisti e ai soci lavoratori di cooperative che abbiano stabilito un rapporto di lavoro subordinato, aumentando il tasso di copertura dei dipendenti, ma ha esteso il periodo di disoccupazione sussidiato.

Lo stesso d.lgs. n. 22/2015, istitutivo della Naspi, ha previsto per gli iscritti in via esclusiva alla gestione separata in possesso dei requisiti richiesti, una indennità di disoccupazione mensile denominata Dis-coll, riferita agli eventi di disoccupazione verificatisi a decorrere dal 1° gennaio 2015 e sino al 31 dicembre 2015.

In riferimento a queste prestazioni nella tabella 38 si riportano i dati forniti dall'amministrazione, ponendo a confronto il 2015 e il 2016.

Tabella 38 - Domande Naspi, anticipazione Naspi e Dis-coll.

| Prestazione                | Pervenuto |           | Definito  |           |
|----------------------------|-----------|-----------|-----------|-----------|
|                            | 2015*     | 2016      | 2015*     | 2016      |
| <b>Naspi</b>               | 1.334.438 | 1.956.099 | 1.093.252 | 1.962.108 |
| <b>Anticipazione Naspi</b> | 3.438     | 16.609    | 1.187     | 14.263    |
| <b>Dis-Coll</b>            | 29.135    | 26.051    | 26.111    | 26.945    |

Fonte: Inps - Verifica trimestrale al 31 dicembre 2016

\* periodo 1/5/2015 – 31/12/2015

L'entrata a regime della Naspi continua a determinare il costante decremento delle richieste di Aspi e miniAspi - rispettivamente del 96 per cento e di oltre il 98 per cento, rispetto all'anno precedente - proprio in virtù del carattere sostitutivo di questi ultimi strumenti (tabella 39).

Tabella 39 - Domande Aspi e miniAspi.

|                 | Pervenuto |        |              | Definito |        |              |
|-----------------|-----------|--------|--------------|----------|--------|--------------|
|                 | 2015      | 2016   | Variazione % | 2015     | 2016   | Variazione % |
| <b>Aspi</b>     | 678.604   | 26.142 | -96,1%       | 779.029  | 31.391 | -96%         |
| <b>MiniAspi</b> | 258.321   | 3.258  | -98,7%       | 280.220  | 4.844  | -98,3%       |

Fonte: Inps - Verifica trimestrale al 31 dicembre 2016

L'onere supportato nel 2016 per le prestazioni sopradescritte è riepilogato nella tabella 40.

La nuova prestazione a tutela della disoccupazione ha determinato il conseguente decremento degli oneri sostenuti per le prestazioni di Aspi e miniAspi pari nel 2015, rispettivamente a 7,309 ml e 999 ml.

Tabella 40 - Spesa Naspi, Aspi e miniAspi 2016.

(dati in milioni)

|                 | Spesa per prestazioni | Copertura per contribuzione figurativa | Totale onere  | Contributi accertati |
|-----------------|-----------------------|--|---------------|----------------------|
| <b>Naspi</b>    | 7.492                 | 4.073                                  | <b>11.565</b> | 5.010                |
| <b>Aspi</b>     | 499                   | 364                                    | <b>863</b>    | 5.010                |
| <b>MiniAspi</b> | 7                     | 12                                     | <b>19</b>     | -                    |

Fonte: Elaborazione da Rendiconto 2016 – Gestione prestazioni temporanee ai lavoratori dipendenti (Gpt) e Gestione degli interventi assistenziali e di sostegno alle gestioni previdenziali (Gias)

A completamento del quadro generale di riferimento, va evidenziata l'ulteriore diminuzione delle domande di indennità di mobilità (-46,3 per cento) e di disoccupazione (-11,6 per cento), prestazione quest'ultima rimasta in vigore per i lavoratori agricoli ed in riferimento ad alcuni trattamenti speciali nel settore edile.

Il calo dell'indennità di mobilità testimonia il sempre minor ricorso ai licenziamenti collettivi da parte delle aziende. Giova, inoltre, ricordare che la predetta indennità dal 1° gennaio 2017 è stata abrogata come previsto dalla l. n. 92/2012 e, pertanto, da tale data i lavoratori hanno a disposizione, quale strumento a tutela dello stato di disoccupazione, la sola Naspi.

In riferimento ai tempi di liquidazione di quest'ultima prestazione è da riscontrare il ritardo generalizzato (circa quattro mesi) delle prime liquidazioni. La Naspi risente, infatti, della radicale riforma delle prestazioni di disoccupazione operata dalla l. n. 92/2012 e proseguita con i successivi interventi che hanno ampliato sia la platea dei destinatari (da ultimo anche ai lavoratori

stagionali del turismo e degli stabilimenti termali) sia il periodo “di osservazione” ai fini del calcolo della durata e della misura<sup>68</sup> della prestazione, rendendo più complessa l’intera procedura. Lo stesso decreto istitutivo della Naspi ha previsto anche, in via sperimentale, l’Assegno di disoccupazione (Asdi) con la funzione di fornire un sostegno al reddito dei lavoratori privi di occupazione e che versino in stato di bisogno, a condizione che siano stati beneficiari della Naspi, per l’intera durata, entro il 31 dicembre 2015.

La procedura di gestione di quest’ultimo strumento, approntata dall’Istituto, ha mostrato in fase di avvio numerose criticità che non risulterebbero ancora del tutto risolte. Tali criticità, unitamente alla mancata comunicazione da parte dei centri per l’impiego della sottoscrizione del patto di servizio personalizzato da parte dei richiedenti - condizione necessaria ai fini dell’erogazione della prestazione - avrebbero determinato l’impossibilità nel procedere alla definizione delle domande<sup>69</sup>.

**7.5.3** In riferimento alle ulteriori prestazioni a sostegno del reddito familiare erogate dall’Inps, le principali risultano essere gli assegni al nucleo familiare e le indennità di maternità e di malattia.

La tabella 41 riepiloga i dati relativi alla spesa sostenuta nel 2016.

Tabella 41 - Spesa assegni familiari, indennità di maternità e di malattia.

(dati in milioni)

|                                     | Spesa per prestazioni | Contributi accertati |
|-------------------------------------|-----------------------|----------------------|
| Assegni al nucleo familiare         | 5.421                 | 6.416                |
| Trattamenti economici di maternità* | 1.865                 | 1.140                |
| Trattamenti economici di malattia** | 2.030                 | 4.687                |

\*include: indennità per allattamento e quota parte indennità ex art. 49, co. 1, l. n. 488/99.

\*\*include anche indennità ai donatori sangue.

Fonte: Elaborazione da Rendiconto 2016 – Gestione prestazioni temporanee ai lavoratori dipendenti (Gpt)

Per quanto attiene gli assegni per il nucleo familiare agli importi esposti in tabella vanno aggiunti ulteriori 1,704 md che rappresentano la quota parte a carico della Gias.

Sempre in materia di assegni al nucleo familiare profili di problematicità si sono registrati con l’entrata in vigore della legge sulle unioni civili che ha notevolmente variato e ampliato la platea di beneficiari. E’ stato necessario, infatti, adeguare tutte le procedure telematiche, sia quelle di domanda che di gestione, in quanto non prevedevano le nuove tipologie di stato civile.

<sup>68</sup> La Naspi è corrisposta mensilmente per un numero di settimane pari alla metà delle settimane contributive presenti negli ultimi quattro anni. L’indennità è commisurata alla retribuzione imponibile ai fini previdenziali degli ultimi quattro anni (comprensiva degli elementi continuativi e non continuativi e delle mensilità aggiuntive), divisa per il totale delle settimane di contribuzione (indipendentemente dalla verifica del minimale) e moltiplicata per il coefficiente numerico 4,33.

<sup>69</sup> Come riferito dall’amministrazione nelle verifiche trimestrali al 30 dicembre 2016, al 31 marzo 2017 ed al 30 giugno 2017.



Sempre a carico della Gias sono imputati, nel 2016, gli importi per l'erogazione delle prestazioni a sostegno della maternità e della paternità che l'Istituto eroga per conto dello Stato e dei comuni. Tra le prime si segnalano il bonus bebè per un importo di circa 500 ml e il beneficio previsto per l'acquisto di servizi di baby-sitting ovvero per la fruizione dei servizi per l'infanzia, in alternativa al congedo parentale, per una spesa di 16 ml.

La l. 28 dicembre 2015, n. 208 (legge di Stabilità 2016) ha istituito il Sostegno all'inclusione attiva (Sia), disciplinato con decreto del Ministero del lavoro del 26 maggio 2016 e s.m.i..

La misura prevede l'erogazione - con oneri a carico del "Fondo per la lotta alla povertà e all'inclusione sociale" istituito presso il Ministero del lavoro e da questo ripartiti tra le regioni - di un sussidio economico alle famiglie in condizioni disagiate, erogato attraverso l'attribuzione di una carta di pagamento elettronica, utilizzabile per l'acquisto di beni di prima necessità. Il sussidio è subordinato all'adesione a un progetto personalizzato di attivazione sociale e lavorativa predisposto dai servizi sociali del comune, in rete con i servizi per l'impiego, i servizi sanitari e le scuole, nonché con soggetti privati ed enti no profit.

La richiesta va inoltrata al comune di residenza che provvede agli adempimenti di propria competenza e successivamente la trasmette all'Inps, il quale procede all'accertamento dei requisiti relativi alla composizione del nucleo familiare (presenza di un componente di età inferiore ai 18 anni; presenza di una persona con disabilità e di almeno un suo genitore; presenza di una donna in stato di gravidanza accertata) ed alla situazione economica, attestata attraverso l'Isee. In esito ai controlli l'Inps trasmette ai comuni l'elenco degli aventi diritto e invia a Poste italiane (gestore del servizio Carta Sia) le disposizioni per l'erogazione del beneficio.

In riferimento alla misura in questione l'amministrazione ha segnalato criticità nelle modalità di trasmissione delle domande da parte dei comuni, che hanno determinato incongruenze nei dati, con conseguente necessità di intervento da parte della struttura informatica. In generale il coinvolgimento di più soggetti nell'istruttoria ed erogazione della misura sembra avere sin qui fatto insorgere problematiche che in molti casi esulano dalla competenza risolutiva dell'Istituto (come nelle ipotesi di mancata comunicazione del progetto personalizzato di attivazione sociale e lavorativa da parte di comuni)<sup>70</sup>.

Nell'ambito delle prestazioni a sostegno della famiglia la l. 11 dicembre 2016, n. 232 (legge di bilancio per il 2017) ha istituito il premio alla nascita - c.d. "bonus mamma domani" - che viene corrisposto dall'Inps, nell'importo di 800 euro, per la nascita o l'adozione di un minore, a partire

---

<sup>70</sup> Come riferito dall'amministrazione nelle verifiche trimestrali al 31 marzo 2017 ed al 30 giugno 2017.

dal 1° gennaio 2017. Allo stato attuale risultano pervenute oltre 100.000 domande (maggio 2017) ed è prevista una spesa di 392 ml.

La citata legge di bilancio per il 2017 ha, inoltre, previsto il c.d. “buono nido” (art. 1, c. 355) in favore dei genitori di figli minori di tre anni affetti da gravi patologie croniche. La prestazione consiste in un buono di 1.000 euro su base annua e parametrato a undici mensilità, corrisposto dall’Inps relativamente ai nati dal 1° gennaio 2016, per il pagamento di rette relative alla frequenza di asili nido pubblici e privati, nonché per l’introduzione di forme di supporto presso la propria abitazione. Lo stanziamento previsto, per il 2017, in virtù dei limiti imposti dalla norma, ammonta a 144 ml.

Con riguardo all’erogazione dell’indennità di malattia un’attenzione particolare va riservata alle verifiche effettuate dall’Istituto.

Dopo un periodo in cui la programmazione delle visite mediche di controllo domiciliare, con particolare riferimento a quelle disposte d’ufficio, è stata fortemente condizionata dall’esiguità delle risorse a disposizione dell’Istituto - che per mantenere un buon livello di efficacia ha approntato un sistema di *data mining* che consente di individuare i soggetti a maggiore rischio prognostico da sottoporre a verifica - il 2016 segna una ripresa nei controlli, come illustrato nella tabella 42.

Tabella 42 - Visite mediche di controllo.

|                               | 2015           | 2016           | Variazione % |
|-------------------------------|----------------|----------------|--------------|
| <b>VMC Totali</b>             | <b>597.609</b> | <b>624.189</b> | <b>+4,4%</b> |
| <b>Disposte d’ufficio</b>     | 305.926        | 337.829        | +10,4%       |
| <b>Richieste dall’azienda</b> | 291.683        | 286.360        | -1,8%        |

Fonte: Verifica trimestrale al 31 dicembre 2016

L’incremento riguarda proprio le visite mediche disposte dall’Inps; al contrario, si assiste ad un lieve decremento di quelle richieste dai datori di lavoro. La crescita dei livelli di attività è da ricondurre, secondo quanto riferito dall’amministrazione, all’aumento del numero delle certificazioni di malattia, per un totale di 12.817.102 certificati inviati all’Istituto.

L’onere sostenuto dall’Inps per l’esecuzione dei controlli in questione ammonta per il 2016 a oltre 32 ml, assestandosi sui livelli sostenuti l’anno precedente (31,5 ml).

Il nodo delle risorse a disposizione dell’Istituto ha assunto centralità alla luce dell’entrata in vigore, dal 1° settembre 2017, del “Polo unico delle visite fiscali” come disposto dagli articoli 18 e 22 del d.lgs. 27 maggio 2017, n. 75, che attribuiscono all’Istituto la competenza ad effettuare le

visite mediche di controllo domiciliare sullo stato di malattia anche nei confronti dei dipendenti delle pubbliche amministrazioni.

Lo stesso decreto ha, pertanto, disposto che l'Istituto vi provveda con oneri a proprio carico, nei limiti delle risorse trasferite dalle Amministrazioni interessate e ha stabilito l'assegnazione ad Inps di un importo pari a 15 ml per il 2017, 35 ml per l'anno 2018 e 50 ml in ragione d'anno a decorrere dall'anno 2019.

Allo stato attuale l'Istituto, per lo svolgimento delle attività in parola, continuerà ad utilizzare le prestazioni di medici inseriti nelle liste speciali<sup>71</sup>, di cui peraltro il decreto prevede una revisione della disciplina del rapporto con Inps. Revisione che dovrà avvenire mediante l'adozione di apposite convenzioni da stipularsi, in forma di accordo collettivo su base nazionale tra l'Inps e le organizzazioni sindacali di categoria maggiormente rappresentative, secondo le modalità e i contenuti indicati nell'Atto di indirizzo approvato con decreto ministeriale del 2 agosto 2017. Atto che detta, altresì, la disciplina transitoria da applicarsi agli accertamenti medico legali sui dipendenti pubblici, a decorrere dal 1° settembre 2017, in caso di mancata stipula della predetta convenzione.

**7.6** Tra le prestazioni erogate dall'Istituto rientrano anche tutta una serie di interventi di *welfare* integrativo a favore di alcune categorie di lavoratori iscritti a specifiche gestioni. Tra queste va considerata, per la platea di lavoratori che coinvolge e la tipologia di prestazioni erogate, la "Gestione unitaria delle prestazioni creditizie e sociali", a suo tempo istituita presso l'Inpdap ed oggi confluita in Inps.

Le prestazioni erogate da detta Gestione sono rivolte tanto agli iscritti in attività di servizio e loro familiari che ai pensionati.

Questi interventi sono garantiti da un contributo obbligatorio, a carico dei lavoratori dipendenti pubblici, pari allo 0,35 per cento della retribuzione lorda e allo 0,15 per cento dell'assegno lordo di pensione per quanto riguarda i pensionati pubblici.

Per il 2016 è stato accertato un ammontare complessivo di circa 413 ml (416 ml nel 2015) di contributi per prestazioni creditizie e sociali.

Nell'ambito delle prestazioni più strettamente di tipo sociale vanno ricordate tanto quelle rivolte ai giovani (figli e orfani di assicurati o pensionati) che quelle in favore degli anziani.

---

<sup>71</sup> Trattasi delle liste previste dall'art. 4, c. 10-bis, del d.l. 31 agosto 2013, n. 101, convertito dalla l. 30 ottobre 2013, n. 125, ovvero liste speciali ad esaurimento, istituite presso le sedi dell'Istituto, formate da medici a rapporto di impiego con pubbliche amministrazioni e da medici liberi professionisti, la cui attività è attualmente regolamentata da decreti del Ministero del lavoro.

In riferimento alla platea dei giovani si segnalano le vacanze studio in Italia e all'estero, le borse di studio, i master universitari per giovani laureati, i dottorati di ricerca e i corsi di aggiornamento professionale, nonché l'ospitalità offerta nei convitti di Anagni, Spoleto, Caltagirone, Arezzo e San Sepolcro.

Le prestazioni a favore degli anziani vengono erogate tanto nell'ottica di valorizzare e garantire l'autosufficienza (case albergo e soggiorni benessere) che di contrastare la non autosufficienza (Residenze sanitarie assistite - Rsa e il programma *Home care premium*).

La tabella 43 riepiloga la spesa per le prestazioni di cui sopra, mettendo a confronto il biennio 2015-2016.

Tabella 43 - Spesa welfare integrativo.

| Descrizione                                      | 2015                  | 2016                  | Variazione            |
|--|-----------------------|-----------------------|-----------------------|
| Borse per studi medi e superiori                 | 10.995.400,00         | 5.520.300,00          | -5.475.100,00         |
| Borse per studi universitari e post universitari | 8.650.991,37          | 8.302.578,15          | -348.413,22           |
| Convenzioni con i collegi universitari           | 5.829.928,16          | 12.980.511,62         | 7.15.583,46           |
| Convenzioni con i convitti nazionali             | 4.763.646,79          | 6.672.622,04          | 1.908.975,26          |
| Corsi di aggiornamento professionale             | 10.785.670,16         | 8.698.827,00          | -2.086.843,16         |
| Master e dottorati certificati                   | 14.195.981,92         | 14.929.957,99         | 733.976,07            |
| Master executive                                 | ---                   | 7.130.338,50          | ---                   |
| Periodi di studio all'estero – progetto Itaca    | ---                   | 11.205.000,00         | ---                   |
| Progetti di assistenza domiciliare               | 187.477.215,55        | 129.014.589,65        | -58.462.625,90        |
| Residenzialità convenzionata                     | 4.956.736,28          | 23.383.549,62         | 18.426.813,34         |
| Soggiorni senior                                 | 5.842.144,20          | 3.172.000,00          | 2.670.144,20          |
| Altre prestazioni residuali                      | 24.800,00             | 0                     | -24.800,00            |
| Contributi accessori                             | 311.504,96            | 23.496,00             | -288.008,69           |
| Soggiorni studio all'estero                      | 57.743.438,35         | 50.683.597,87         | -7.059.870,48         |
| Soggiorni vacanze Italia                         | 12.397.161,65         | 13.602.500,00         | 1.205.338,35          |
| <b>Totale</b>                                    | <b>323.974.619,39</b> | <b>295.319.868,44</b> | <b>-28.654.750,95</b> |

Fonte: Inps – rendiconti generali anno 2016 – Gestione unitaria delle prestazioni creditizie e sociali.

Le prestazioni di tipo creditizio erogate dalla gestione consistono in mutui ipotecari, piccoli prestiti (da uno a quattro anni) e prestiti pluriennali (da cinque a dieci anni) a tasso agevolato. La tabella 44 ne indica la relativa spesa, nel biennio 2015-2016.

Tabella 44 - Spesa mutui e prestiti.

| Descrizione          | 2015        | 2016        | Variazione   |
|----------------------|-------------|-------------|--------------|
| Mutui ipotecari      | 299.425.109 | 113.558.675 | -185.866.434 |
| Prestiti pluriennali | 172.359.283 | 86.800.559  | - 85.558.724 |
| Piccoli prestiti     | 694.234.039 | 677.560.451 | - 16.673.588 |

Fonte: Inps-verifica trimestrale al 31.12.2016

I piccoli prestiti rappresentano la prestazione finanziariamente più elevata, sebbene in calo rispetto all'anno precedente, con una spesa di 677 ml nel 2016 (694 ml nel 2015).

Con riferimento alle prestazioni creditizie in generale la diminuzione degli importi erogati, rispetto al 2015, è correlata alla diminuzione del numero di beneficiari. Infatti, nonostante l'intervento da parte dell'Istituto volto a rendere più competitive le prestazioni Inps rispetto ai prodotti offerti sul mercato dagli istituti di credito, attraverso la revisione dei tassi di interesse e dei regolamenti per la concessione, non si sono avuti gli effetti sperati. Il perdurante mancato turn over nel pubblico impiego riduce di fatto la platea di potenziali beneficiari.

## 8 - LA VIGILANZA

**8.1** Nel corso del 2015, come illustrato nel precedente referto, si è assistito ad una ridefinizione dell'attività di vigilanza e ad un riposizionamento strategico della funzione, dettato da una molteplicità di fattori che vanno dal contesto socio-economico di riferimento, al mutato quadro normativo e, non da ultimo, alla sempre minore disponibilità di risorse, soprattutto umane.

E' comunque, da dire come nel 2016 l'attività di vigilanza dell'Istituto si è svolta in un quadro di incertezza, condizionato, oltre che dalle novità normative in tema di tutele e tipologie contrattuali e di potenziamento degli strumenti di sostegno al reddito introdotti dal "*Jobs Act*", anche dalla nascita di un nuovo soggetto competente per la vigilanza in materia di lavoro, contribuzione e assicurazione obbligatoria.

Come già sottolineato nella relazione riferita al precedente esercizio, il d.lgs. 14 settembre 2015, n. 149 ha, infatti, istituito una agenzia unica per le ispezioni del lavoro - l'Ispettorato nazionale del lavoro (Inl) - che svolge le attività ispettive già esercitate dal Ministero del lavoro, dall'Inps e dall'Inail, coordinando le azioni di vigilanza nelle materie di competenza delle citate amministrazioni.

Il 2016 ha visto l'adozione di una serie di atti di carattere normativo e regolamentare a completamento del quadro delineato dal decreto delegato di cui innanzi si è detto. Da ultimo il decreto interministeriale 28 dicembre 2016, ha individuato nel 1° gennaio 2017 la data di avvio di operatività dell'Inl e, in sede di prima attuazione, le risorse umane e finanziarie da trasferirvi.

Già nel corso del 2016, tuttavia, il nuovo soggetto ha iniziato le proprie attività attraverso un protocollo di intesa con il Ministero del lavoro, sottoscritto il 14 settembre 2016.

La convenzione ha consentito all'Ispettorato di avvalersi delle strutture del Ministero per emanare le prime indicazioni volte ad uniformare tutta l'attività ispettiva esercitata dal personale ispettivo ministeriale, dell'Inps e dell'Inail.

Il protocollo è previsto operi fino a quando non sarà completato il trasferimento delle risorse umane e finanziarie all'Ispettorato e, comunque, non oltre i 24 mesi successivi alla data di inizio dell'attività dello stesso.

Dalla data di operatività dell'Inl, il personale ispettivo di Inps e Inail, che non avesse in precedenza optato per transitare nei ruoli amministrativi, è stato inserito in un ruolo ad esaurimento e ad esso sono stati attribuiti i compiti di ufficiale di polizia giudiziaria già in capo agli ispettori del Ministero del lavoro.

L'evoluzione del contesto normativo e regolamentare come sopra descritto, insieme alla diminuzione del personale ispettivo - dovuta anche al transito di alcune unità nel ruolo amministrativo - e alla impellente esigenza di formazione, nella prospettiva della piena operatività dell'Inl, hanno determinato un rallentamento delle attività ispettive dell'Inps, con effetti negativi sul raggiungimento degli obiettivi fissati in relazione al numero di aziende ispezionate, lavoratori irregolari/in nero e valore dei contributi evasi accertati. Il rallentamento è testimoniato dal raffronto dei dati di consuntivo 2016 con quelli dell'anno precedente, come esposto nel successivo paragrafo (tabella 45).

**8.2** Nel corso del 2016 l'Inps ha condotto l'attività di vigilanza sulla base degli ambiti di intervento e degli obiettivi fissati dal Piano di prevenzione e attività ispettiva, adottato con determinazione presidenziale n. 101 del 28 luglio 2016 (in ritardo, comunque, rispetto all'esigenza di garantire un regolare avvio dell'attività).

Nell'ambito dell'attività ordinaria - che comprende sia interventi realizzati a livello nazionale che l'attività ispettiva svolta nelle singole regioni, per contrastare fenomeni o patologie legate al territorio di riferimento - le priorità di intervento hanno riguardato: *i*) la lotta al caporalato in agricoltura; *ii*) la verifica di fenomeni di fruizione indebita dell'esonero contributivo legato ai contratti a tutele crescenti; *iii*) il contrasto al lavoro nero ed irregolare nell'ambito delle piattaforme logistiche interporti; *iv*) la verifica della corretta applicazione della normativa a tutela dei rapporti di lavoro istaurati nel settore delle cooperative; *v*) il contrasto all'utilizzo improprio dei *voucher*; *vi*) i rapporti di lavoro fittizi e il contrasto al lavoro nero nelle grandi aziende di produzione e servizi appartenenti al settore terziario.

A tale attività si è affiancata quella svolta dai Nuclei di intervento speciale (Nis), che hanno rappresentato lo strumento per assicurare un elevato livello di competenza e flessibilità in grado di intervenire in modo mirato nel contesto di situazioni emergenziali, individuate a seguito dell'attività condotta dal Nucleo centrale di *intelligence*, con un'analisi dei rischi, volta a contrastare fenomeni di evasione/elusione di particolare complessità, diffusi in più ambiti territoriali.

Proprio a queste attività è dovuto il risultato maggiormente significativo in termini di volume di accertato, che ha rappresentato il 28,3 per cento dell'accertato lordo complessivo a livello nazionale (918 ml). Resta confermata la circostanza che il potenziamento dell'efficacia delle ispezioni è divenuto, negli anni, tanto più indispensabile, per contrastare l'ampia area di

evasione/elusione contributiva, quanto più diminuiscono le risorse umane e finanziarie a disposizione dell'Istituto.

I principali risultati dell'azione di vigilanza 2016 sono riassunti nella tabella 45, in raffronto con i dati riferiti ai due anni precedenti.

Tabella 45 - Attività di vigilanza.

|                                  | 2016        | 2015          | 2014          |
|----------------------------------|-------------|---------------|---------------|
| Accertamenti ispettivi           | 28.818      | 39.548        | 58.043        |
| Lavoratori in nero ed irregolari | 39.372      | 42.892        | 77.283        |
| di cui totalmente in nero        | 14.051      | 16.644        | 28.627        |
| Accertato lordo (euro)           | 918.035.814 | 1.105.539.356 | 1.316.766.033 |

Fonte: Inps

I dati esposti mostrano, con tutta evidenza, il decremento, nel triennio, tanto del numero degli accertamenti ispettivi che delle irregolarità riscontrate, con una contrazione dei primi che nel 2016 è del 27,1 per cento rispetto al precedente esercizio, mentre per quanto attiene i lavoratori in nero ed irregolari la riduzione è pari all'8,2 per cento.

Sul totale delle aziende ispezionate quelle risultate irregolari sono 22.138, pari al 76,8 per cento.

Si registra inoltre, come già nel 2015, una diminuzione dell'accertato (-17 per cento sul 2015), a conferma del fatto che la maggiore efficacia delle visite ispettive, a seguito di una migliore programmazione che scaturisce dall'attività di *intelligence* (comprovata dall'alta percentuale di aziende irregolari) non è tale da compensare la forte riduzione degli accertamenti.

Il peso maggiore nella diminuzione di questi ultimi è da ricondurre, come già accennato, alla contrazione del numero di ispettori in forza all'Istituto, passato nell'arco di tre anni da circa 1.400 a poco più di 1.200 (-14,3 per cento).

Altri fattori che hanno inciso sull'andamento innanzi esposto - oltre alla già ricordata situazione di incertezza in cui si è venuto a trovare il corpo ispettivo - sono da rinvenire nelle difficoltà operative di utilizzo delle procedure (in particolare verbali web), ad oggi in corso di risoluzione secondo quanto affermato dall'amministrazione, e nell'impiego di ispettori dell'Istituto in operazioni congiunte con Agenzia delle entrate, Guardia di finanza e Arma dei Carabinieri.

Ancora, con riguardo ai risultati dell'attività per il 2016, va evidenziato lo scostamento negativo anche rispetto agli stessi obiettivi di Piano, con un -17,4 per cento dell'accertato sul programmato.



Va rilevato che nei valori dell'accertato rientra anche l'importo riferito al recupero di indebite prestazioni, a seguito dell'annullamento di rapporti di lavoro fittizio per un valore di 201,471 ml. Fenomeno, quest'ultimo, in costante espansione che risulta interessare anche aree geografiche e settori produttivi prima esenti (in particolare le aziende con dipendenti).

Specifica rilevanza, come accennato in precedenza, ha poi assunto l'attività dei Nis, impegnati dal mese di maggio del 2016 in interventi focalizzati su settori produttivi in sofferenza, individuati sulla base dell'attività condotta dal Nucleo centrale di intelligence, in una articolata distribuzione territoriale. Gli interventi, oltre ai rapporti di lavoro fittizi, sono stati indirizzati, in particolare, verso le aziende etniche, l'agricoltura, il turismo e le cooperative. Il risultato di queste azioni, che ha consentito di accertare 259,484 ml, è particolarmente significativo se si considera che l'attività è stata svolta in soli sei mesi. I risultati più rilevanti si sono avuti proprio nelle aree del paese considerate a maggior rischio evasione/elusione contributiva, in cui l'incidenza dell'accertato derivante da questo tipo di azioni, in rapporto all'accertato lordo complessivo realizzato nel medesimo ambito territoriale, è piuttosto consistente (Veneto 22,6 per cento; Sicilia 24,7 per cento; Lazio 30,7 per cento; Calabria 38,9 per cento; Lombardia 39,1 per cento; Toscana 39,5 per cento).

**8.3** In riferimento alla vigilanza documentale, l'attività svolta nel 2016 ha seguito le due diverse linee di azione individuate nel relativo Piano, adottato con determinazione presidenziale n. 102 del 28 luglio 2016.

Ad una vera e propria attività di accertamento della contribuzione dovuta e non versata (finalizzata a mantenere una costante azione di controllo sul territorio per garantire l'efficacia deterrente dell'azione di verifica amministrativa), si è affiancata l'attività di prevenzione intesa a contrastare, nella maniera più tempestiva possibile, quelle fattispecie evasive della contribuzione ancor prima che il comportamento fraudolento si fosse consolidato ed avesse prodotto i suoi effetti dannosi. In questo contesto sono proseguite molte delle azioni iniziate negli anni precedenti (controllo degli esoneri contributivi ex lege n. 190/2014; tutoraggio delle aziende Uniemens; conguaglio degli assegni al nucleo familiare; indebite compensazioni; tutoraggio crediti sofferenti; tutoraggio imprese agricole e procedura Pegaso).

I controlli realizzati *ex post* rispetto a situazioni di irregolarità già consumate e finalizzati al recupero della contribuzione dovuta e non versata, hanno consentito di accertare importi per circa 334 ml, a fronte di un programmato pari a 217 ml.

In aggiunta a tale attività, la vigilanza documentale ha impedito alle aziende di usufruire indebitamente di prestazioni previdenziali e/o di ulteriori agevolazioni per un importo pari a oltre 403 ml, a fronte di un importo pianificato pari a circa 500 ml. La vigilanza documentale, sia in termini di maggiori entrate che di minori uscite, ha pertanto, consentito di raggiungere un beneficio economico complessivo pari ad oltre 737 ml di euro, come esposto in tabella.

A commento della tabella, può aggiungersi come a fronte dei 462.887 controlli programmati ne siano stati definiti 344.531, ovvero il 74 per cento. Di questi, quelli conclusi senza addebito sono stati 43.497, quelli invece che hanno richiesto l’invio della diffida di pagamento o la segnalazione alla vigilanza ispettiva sono stati 298.812 (oltre l’87 per cento).

Tabella 46 - Vigilanza documentale.

| Controllo sgravio triennale |             | Controllo altre agevolazioni | Controllo conguagli | Tutoraggio crediti sofferenti | Controlli CIG | Contrasto rapporti di lavoro simulati | Totali             |             |
|-----------------------------|-------------|------------------------------|---------------------|-------------------------------|---------------|---------------------------------------|--------------------|-------------|
| Accertato                   | Risparmiato | Accertato                    | Accertato           | Accertato                     | Accertato     | Risparmiato                           | Accertato          | Risparmiato |
| 153.132.845                 | 253.029.482 | 27.718.651                   | 11.068.326          | 95.843.532                    | 46.132.816    | 150.667.500                           | 333.896.170        | 403.696.982 |
|                             |             |                              |                     |                               |               |                                       | <b>737.593.152</b> |             |

Fonte: Inps

L’attività che ha avuto maggiore impatto, sia in termini di accertato che di importi futuri risparmiati, è con tutta evidenza quella relativa alla corretta fruizione dell’esonero contributivo triennale di cui alla l. n. 190/2014 che rappresenta il 55 per cento del beneficio economico derivante da tutte le attività di vigilanza documentale.

Sempre nel corso del 2016 sono stati individuati circa 19.000 lavoratori “fittizi” (contro i 10.500 dell’anno precedente) facenti capo a 440 aziende (336 nel 2015). Il contrasto a questo tipo di fenomeno, con il blocco della creazione e/o di qualsiasi utilizzo di posizioni aziendali già attive, al solo scopo di costituire posizioni assicurative tali da consentire l’erogazione di indebite prestazioni previdenziali, ha evitato un esborso da parte dell’Istituto di oltre 150 ml.

**8.4** La programmazione dell’attività di vigilanza documentale per il 2017 è avvenuta sulla scorta della determinazione presidenziale n. 90 del 25 maggio. Il Piano della vigilanza documentale è stato redatto secondo gli indirizzi gestionali e le indicazioni contenute nel Piano della *performance* 2017.

L'attività segue le due diverse linee di azione che ormai da diversi anni orientano i controlli *on desk*; ovvero l'accertamento, diretto a rilevare e quantificare la contribuzione dovuta e non versata e la prevenzione finalizzata a contribuire alla riduzione del debito pubblico.

Nei primi mesi dell'anno è stata rilasciata, inoltre, una piattaforma informatica di supporto al monitoraggio e alla pianificazione delle attività di verifica, denominata Mo.Vi.Do. (Monitoraggio attività di Vigilanza Documentale) che consentirà all'Istituto di disporre del quadro complessivo dell'andamento delle verifiche (numero, esito, importi accertati e contributo alla riduzione del debito pubblico); di effettuare valutazioni per la programmazione futura; di confrontare i risultati effettivi conseguiti con quelli attesi e porre in essere le adeguate misure correttive e di condurre analisi sull'accertato/riscosso, soprattutto in relazione al tempo che intercorre tra la conclusione dell'accertamento e l'effettiva riscossione del credito.

Le attività che fanno parte del Piano di vigilanza documentale 2017 si collocano in continuità con quelle realizzate nell'anno precedente, seppur con alcune rilevanti novità, strettamente collegate alla disponibilità ed al perfezionamento di alcune procedure informatiche e prassi operative tali da ampliare il campo di azione.

Di particolare rilevanza il progetto Elsa (Emersione lavoro Sommerso Aziende), avviato in via sperimentale nel 2016, che consente di elaborare centralmente i dati e individuare rapporti di lavoro per i quali manca il flusso UniEmens<sup>72</sup> mensile o il Dmag<sup>73</sup> trimestrale. In sostanza il riferimento è a tutte quelle situazioni in cui è stato comunicato al centro per l'impiego l'instaurazione di un rapporto di lavoro, cui non ha corrisposto la denuncia contributiva all'Inps. Tali posizioni è previsto siano gestite da una nuova applicazione che consentirà di ricostruire i flussi mancanti e calcolare la contribuzione dovuta dai datori di lavoro, accorciando i tempi di recupero del credito.

In tema di contrasto alla simulazione di rapporti di lavoro nel 2017 sono stati rilasciati una serie di applicativi a supporto del piano operativo denominato Frozen, intesi ad individuare le posizioni aziendali anomale e bloccare l'automatico aggiornamento delle posizioni individuali dei lavoratori. Tali strumenti è previsto possano essere di particolare ausilio per contrastare fenomeni, sempre più in espansione, di erogazione di prestazioni a sostegno del reddito di natura indebita; di conguagli per prestazioni inesistenti (malattia, maternità, assegni al nucleo familiare,

---

<sup>72</sup> Sistema di inoltro delle denunce mensili relative ai lavoratori dipendenti denominato flusso.

<sup>73</sup> Con il modello DMAG, vengono denunciati trimestralmente i lavoratori occupati alle dipendenze delle aziende agricole e vengono dichiarati i dati retributivi e contributivi dei lavoratori occupati, ai fini dell'accertamento e della riscossione dei contributi.

ecc.); di incentivi all'occupazione di natura economica e contributiva non dovuti; di conguagli per erogazione del trattamento di fine rapporto per conto del Fondo di tesoreria.

In particolare, al conguaglio degli assegni al nucleo familiare si affiancherà, dal 2017, il controllo di ulteriori conguagli grazie alla procedura Casco (Controllo Automatizzato Sgravi e Conguagli) che contiene le informazioni relative a diverse prestazioni anticipate dal datore di lavoro e successivamente poste a conguaglio nelle denunce contributive (indennità di malattia e maternità, permessi per assistenza a disabili ex l. 5 febbraio 1992, n.104 e anticipazione o liquidazione del Tfr). La procedura, consente di confrontare aziende tra loro simili, in riferimento al settore di attività, alle dimensioni e all'area geografica, per far emergere quelle che si discostano in maniera significativa dal target esaminato e pertanto da ritenere maggiormente a rischio.

E' prevista, inoltre, la prosecuzione delle attività legate al tutoraggio delle aziende agricole e i controlli riferiti alla Cig tramite le procedure Pegaso (controllo del corretto versamento della contribuzione virtuale in edilizia a seguito di diniego della Cig) e Race (riscossione del contributo addizionale dovuto a seguito dei pagamenti diretti effettuati dall'Istituto).

Per quanto attiene le agevolazioni contributive, al controllo dell'esonero triennale si affianca anche quello biennale e quello relativo alle assunzioni di inoccupati/disoccupati da almeno 24 mesi o sospesi dal lavoro e beneficiari di Cigs. Saranno, inoltre, oggetto di verifica il bonus occupazionale previsto dal programma "garanzia giovani" e le agevolazioni previste per l'assunzione di lavoratori in mobilità.

Da ultimo, si segnala il protocollo di intesa siglato tra l'Istituto e l'Agenzia delle entrate che permette una congiunta azione di contrasto delle indebite compensazioni, attraverso uno scambio tempestivo e strutturato delle informazioni, con l'individuazione di profili di rischio di irregolarità sulla base dei quali identificare le posizioni aziendali da sottoporre a verifica. Posizioni che saranno gestite in maniera automatizzata grazie ad un applicativo (Falco) che renderà immediatamente disponibile per l'Agenzia delle entrate i dati delle compensazioni tra debiti contributivi e crediti verso l'erario ritenute a rischio e all'Inps i risultati delle verifiche effettuate ai fini della correttezza delle posizioni contributive.

Dall'attività di verifica amministrativa che, come visto, grazie allo sviluppo ed al perfezionamento di applicativi informatici, consente non solo di allargare il campo di azione ma di acquistare maggiore tempestività ed incisività, si attende per il 2017 un beneficio economico complessivo di oltre 600 ml (297,9 ml da contribuzione evasa, ovvero maggiori entrate e 316,2 ml di minori uscite).

**8.5** Discorso a parte merita la vigilanza ispettiva, la cui programmazione non è più di stretta competenza dell'Istituto bensì dell'Inl che, come più volte sottolineato, esercita e coordina sull'intero territorio nazionale la vigilanza in materia di lavoro, contribuzione e assicurazione obbligatoria e legislazione sociale.

L'avvio, come già detto, dell'effettiva operatività del nuovo soggetto dal 1° gennaio 2017, ha importanti ripercussioni sull'attività dell'Inps che rimane, in virtù di specifiche disposizioni di legge (art. 1, c. 2 della l. n. 88/89), il soggetto deputato alla efficiente e tempestiva acquisizione dei contributi ed erogazione delle prestazioni. Funzione a cui contribuisce anche l'attività di vigilanza ispettiva che, in virtù delle somme derivanti dagli accertamenti, garantisce l'apporto al bilancio dell'ente.

Da ciò è emersa la necessità di un coordinamento tra Inps e Inl, che ha condotto alla stipula di un protocollo di intesa in data 21 febbraio 2017 in cui sono previste forme strutturate di coordinamento tra i due soggetti, attraverso l'istituzione di una Commissione nazionale e di Commissioni regionali di programmazione.

D'altro canto, lo stesso d.p.c.m. 23 febbraio 2016, recante l'organizzazione dell'Ispettorato nazionale del lavoro, ha disposto che le attività di accertamento tecnico effettuate per conto dell'Inps e dell'Inail fossero disciplinate da apposite convenzioni.

Il citato protocollo dovrà garantire, nelle more dell'individuazione delle risorse strumentali da trasferire all'Inl da parte di Inps, la continuità dell'azione di vigilanza ispettiva in materia di legislazione previdenziale. Le commissioni da esso previste, costituite da rappresentanti dell'Inl e dell'Inps, svolgono in via primaria una attività di analisi dei rischi, finalizzata a favorire l'individuazione dei fenomeni di evasione ed elusione, utilizzando come base di partenza il lavoro di *intelligence* svolto dall'Istituto negli anni trascorsi e le risultanze della vigilanza documentale e ispettiva, che hanno consentito di individuare le criticità più rilevanti. All'attività di analisi segue poi la programmazione e il monitoraggio delle azioni.

A seguito dell'adozione del protocollo, l'Inl con propria nota di aprile 2017 ha declinato nel dettaglio le modalità di programmazione in seno alle commissioni.

L'Istituto, nella consapevolezza che il 2017 avrebbe rappresentato l'anno di sperimentazione del nuovo modello di programmazione congiunta, ha ritenuto opportuno predisporre un piano di vigilanza ispettiva che individua i settori e i fenomeni nei quali è maggiore il rischio elusione/evasione (oggetto, pertanto, di verifica) e gli obiettivi quantitativi dell'attività di competenza dell'Istituto. Il piano è stato oggetto di discussione in seno al Comitato operativo previsto dall'art. 12 del d.lgs. 149/2015.

Per quanto attiene gli ambiti di intervento, l'area agricola riveste primaria importanza, anche in virtù del fatto che l'Istituto presiede la rete del lavoro agricolo di qualità.

I fenomeni che l'ente si prefigge di contrastare in questo ambito riguardano, tra gli altri, la creazione di rapporti di lavoro fittizio e la lotta al caporalato. Nel 2017 si è inteso estendere i controlli anche alle regioni del centro-nord dove, negli scorsi anni, erano avvenuti con minore frequenza e sistematicità.

Altri ambiti riguardano: la fruizione delle agevolazioni contributive; le cooperative; i versamenti al Fondo di Tesoreria; le aziende "etniche"; le aziende dello spettacolo; le aziende edili e le pubbliche amministrazioni.

Quale obiettivo complessivo dell'attività di vigilanza si prevede di ottenere un beneficio economico pari a 898 ml, di cui 719,5 ml da accertamento contributivo, ovvero maggiori entrate e 178,5 ml da annullamento di prestazioni e posizioni assicurative (falsi rapporti di lavoro), ovvero minori uscite.

Da sottolineare, come l'efficienza dell'attività di vigilanza e, più in generale di verifica, passa attraverso lo sviluppo e l'implementazione di procedure informatiche che consentono, da una parte, di definire, programmare e monitorare le diverse iniziative attraverso la raccolta delle informazioni collezionate in fase di accertamento e, dall'altra, di gestire il flusso dei crediti accertati e monitorare il contenzioso derivante dall'attività ispettiva, mediante l'utilizzo di tutte le informazioni disponibili nel sistema informativo dell'Istituto che consentono di elaborare i verbali e calcolare la contribuzione evasa e i relativi oneri accessori (verbali *web*).

Tale ultimo applicativo - finalizzato a colloquiare direttamente con le diverse gestioni dell'Istituto di volta in volta interessate, consentendo agli ispettori di lavorare sui dati relativi all'azienda e al lavoratore e di intervenire con le eventuali variazioni - è stato implementato nel corso del 2017 con riferimento alle violazioni la cui rilevazione era di esclusiva competenza degli ispettori del lavoro e che, con l'operatività dell'Inl, è stata attribuita anche agli ispettori Inps.

## 9 - IL CONTENZIOSO

**9.1** L'andamento del contenzioso giudiziario ordinario in ambito previdenziale ed assistenziale ha rappresentato per l'Istituto criticità di un qualche rilievo in ragione del numero dei giudizi avviati in rapporto a quelli definiti e, di conseguenza, della giacenza accumulata in ciascun anno. La tabella 47 espone l'andamento del fenomeno nell'arco temporale 2007-2016<sup>74</sup>.

Tabella 47 - Andamento contenzioso giudiziario 2007-2016.

|             | Giudizi avviati | % differenza da anno precedente | Giudizi definiti | % differenza da anno precedente | Giacenza | % differenza da anno precedente |
|-------------|-----------------|---------------------------------|------------------|---------------------------------|----------|---------------------------------|
| <b>2007</b> | 305.532         | 9,1                             | 231.991          | -18,6                           | 799.924  | 10,1                            |
| <b>2008</b> | 288.882         | -5,4                            | 319.769          | 37,8                            | 769.037  | -3,9                            |
| <b>2009</b> | 350.334         | 21,3                            | 296.412          | -7,3                            | 822.959  | 7,0                             |
| <b>2010</b> | 338.952         | -3,2                            | 318.471          | 7,4                             | 843.436  | 2,5                             |
| <b>2011</b> | 252.148         | -25,6                           | 349.595          | 9,8                             | 745.971  | -11,6                           |
| <b>2012</b> | 202.820         | -19,6                           | 319.397          | -8,6                            | 628.910  | -15,7                           |
| <b>2013</b> | 117.421         | -42,1                           | 230.476          | -27,8                           | 515.854  | -18,0                           |
| <b>2014</b> | 118.815         | 1,2                             | 286.962          | 24,5                            | 344.628  | -33,2                           |
| <b>2015</b> | 116.999         | -1,5                            | 195.769          | -31,8                           | 264.295  | -23,3                           |
| <b>2016</b> | 114.735         | -1,9                            | 124.244          | -36,5                           | 254.786  | -3,6                            |

Fonte: Elaborazione da verifiche trimestrali al 31 dicembre 2006-2016

I dati rappresentati nella tabella mostrano, negli esercizi 2009 e 2010, un picco nei giudizi avviati unitamente ad un progressivo tendenziale decremento negli anni successivi, comunque contraddistinti dalla sensibile, minore entità dei giudizi stessi e della giacenza complessiva.

Ad esplicazione di siffatto andamento deve essere considerato come dal 1° aprile 2007, con il subentro al Ministero dell'economia nelle controversie instaurate da tale data, l'Inps si è visto attribuire piena legittimazione passiva in materia di invalidità civile.

Dal 2007 sino al 2012 il contenzioso intrapreso nel settore in parola si è, pertanto, attestato attorno al 50 per cento sui giudizi avviati e con una incidenza di oltre il 40 per cento sul totale di quelli pendenti.

L'andamento generale consegue, anche, ad una diversa circostanza - che merita essere sottolineata - da ricondurre ad aree geografiche maggiormente critiche per attivazione di azioni giudiziarie contro l'Istituto nelle materie previdenziali, principalmente nelle prestazioni a sostegno del reddito e nella previdenza agricola (fenomeno, quest'ultimo, concentrato nella Regione Puglia e, in particolare, nella provincia di Foggia).

<sup>74</sup> Le tabelle 47, 48 e 49 comprendono il solo contenzioso civile seguito dall'Avvocatura dell'Istituto e dai funzionari per i giudizi dell'invalidità civile. Non comprendono i giudizi avanti al Tar, al Consiglio di Stato e alla Corte dei Conti, oggetto di rilevazione soltanto nel 2016, in un numero complessivo di giudizi avviati pari a 4.959, definiti in 3.310 e con una giacenza finale di 18.803.

L'aggravarsi delle segnalate criticità, ha condotto l'Istituto ad adottare già nel 2009 linee di intervento finalizzate a contenere il contenzioso sia sul versante amministrativo che su quello giudiziario.

Interventi di cui il Civ, nei propri atti di programmazione, ha ripetutamente segnalato l'esigenza con invito a considerarli in un piano organico che tenesse in evidenza misure adottate, costi e risultati ottenuti.

Pur in assenza dell'auspicato piano, l'Istituto ha fatto fronte alle criticità in argomento, dotandosi di un assetto territoriale dell'avvocatura basato su un modello organizzativo e funzionale che tiene in considerazione un andamento dei giudizi contraddistinto dalla flessione nelle regioni del nord e dalla crescita in quelle del centro sud.

Le misure introdotte hanno, inoltre, previsto il ricorso a professionisti esterni all'Istituto per le attività procuratorie di domiciliazione e di sostituzione in udienza degli avvocati dell'Istituto, nonché alla pratica forense presso l'avvocatura Inps.

E' da aggiungere che nel 2017 si è dato corso a iniziative di sussidiarietà, consistenti nella cura a distanza dell'affare legale nella sua interezza<sup>75</sup> ed è stato approvato il Piano nazionale difesa legale a distanza per il biennio 2017-2018<sup>76</sup>, per una equa distribuzione dei carichi di lavoro degli avvocati in forza presso le diverse sedi territoriali tramite l'invio telematico degli atti redatti in difesa dell'Istituto. Nel confermare le misure precedentemente intraprese, è stato inoltre modificato l'assetto organizzativo dell'Area professionale legale nelle sue articolazioni centrali e territoriali, ridefinendone le competenze, per renderlo maggiormente coerente con quello assunto dall'Istituto<sup>77</sup>.

Nel contesto delineato, ad un progressivo minor numero dei giudizi avviati e ad un miglioramento dell'indice di giacenza contribuiscono sia il contenzioso nella materia assistenziale, sia quello nel settore previdenziale.

Quanto all'invalidità civile il cennato *trend* è, comunque, in via principale effetto degli interventi normativi che hanno introdotto l'accertamento tecnico per la verifica preventiva delle condizioni sanitarie legittimanti la pretesa fatta valere (Atpo); hanno configurato l'eventuale successiva fase come giudizio di merito in un unico grado, eliminando il doppio grado di giurisdizione (art. 38, c.1, lett. b), d.l. 6 luglio 2011, n. 98); hanno, infine, attribuito ai funzionari amministrativi dell'Istituto la rappresentanza e difesa in giudizio, con esclusione di quello in Cassazione.

---

<sup>75</sup> Dallo studio della controversia e costituzione in giudizio fino all'eventuale impugnazione dei provvedimenti giudiziari. In tal senso Inps, *messaggio Hermes n. 750 del 21 febbraio 2017*.

<sup>76</sup> Determinazione del direttore generale n. 126 del 10 luglio 2017.

<sup>77</sup> Determinazione presidenziale n. 186 del 6 dicembre 2017.



In conseguenza di queste misure, dal 2013 i nuovi giudizi connessi all'invalidità civile sono scesi ben al di sotto del 50 per cento del totale di quelli avviati e la giacenza a meno del 40 per cento di quella complessiva.

Per quanto attiene al contenzioso previdenziale questo andamento è effetto, in particolare, di iniziative straordinarie assunte in via amministrativa nelle sedi critiche, ma anche dell'intervento normativo (art. 38, c.1, lett. a), del citato d.l. n. 98/2011) che ha disposto l'estinzione di diritto dei processi di primo grado in materia previdenziale di valore compreso nei 500 euro.

A complemento dei fenomeni evidenziati, quale specifica della definizione dei procedimenti in parola, la tabella 48 mostra il *trend* nel decennio 2007-2016 delle sentenze favorevoli all'Istituto rispetto alle sfavorevoli. E' indicato nella voce "altro" il consistente apporto, sulla chiusura dei procedimenti e conseguentemente sulla giacenza, del riordino degli archivi informatici al fine di avere contezza della reale consistenza e delle tipologie di contenzioso in essere, nonché delle definizioni d'ufficio, sommato alla cessata materia del contendere e alle estinzioni di diritto ex art. 38, c.1, lett. a), d.l. n. 98/2011.

La tabella mostra anche come il rapporto tra le sentenze favorevoli e le sfavorevoli all'Istituto sul numero totale - che rappresenta l'indice della efficacia dell'azione legale - si inverta a partire dal 2009 e si attesti su oltre il 60 per cento di pronunce favorevoli.

Tabella 48 - Andamento sentenze favorevoli e sfavorevoli all'Istituto.

|      | Sentenze favorevoli<br>Inps | % differenza da<br>anno precedente | Sentenze favorevoli<br>parte avversa | % differenza da<br>anno precedente | Altro   | % differenza da<br>anno precedente |
|------|-----------------------------|------------------------------------|--------------------------------------|------------------------------------|---------|------------------------------------|
| 2007 | 98.433                      | 11,6                               | 107.286                              | 9,9                                | 26.272  | -73,5                              |
| 2008 | 126.542                     | 28,6                               | 143.462                              | 33,7                               | 49.765  | 89,4                               |
| 2009 | 142.222                     | 12,4                               | 113.968                              | -20,6                              | 40.222  | -19,2                              |
| 2010 | 148.779                     | 4,6                                | 107.747                              | -5,5                               | 61.945  | 54,0                               |
| 2011 | 144.402                     | -2,9                               | 92.837                               | -13,8                              | 112.356 | 81,4                               |
| 2012 | 172.982                     | 19,8                               | 88.092                               | -5,1                               | 58.323  | -48,1                              |
| 2013 | 128.500                     | -25,7                              | 68.574                               | -22,2                              | 33.402  | -42,7                              |
| 2014 | 125.773                     | -2,1                               | 59.142                               | -13,8                              | 102.047 | 205,5                              |
| 2015 | 75.388                      | -40,1                              | 44.599                               | -24,6                              | 75.782  | -25,7                              |
| 2016 | 64.004                      | -15,1                              | 40.140                               | -10,0                              | 20.100  | -73,5                              |

Fonte: Elaborazione da verifiche trimestrali al 31 dicembre 2006-2016.

**9.2** Nel 2016, per le ragioni specificate nel precedente paragrafo, continua a migliorare il contenzioso complessivo, che rimane, però, ancora di un qualche rilievo con riguardo, in particolare, all'entità dei procedimenti giurisdizionali in tema sia previdenziale che contributivo, che sommati rappresentano il 72,1 per cento nell'incidenza sul totale dei giudizi pendenti e il 67,2 per cento dei nuovi giudizi.

La tabella 49<sup>78</sup> evidenzia come il numero dei procedimenti giurisdizionali avviati registri una lieve flessione dell'1,9 per cento, mentre i giudizi definiti presentano una consistente diminuzione del 36,5 per cento e l'andamento delle giacenze è complessivamente migliorato del 3,6 per cento.

Tabella 49 - Procedimenti avviati, definiti e giacenza 2016.

|                                   | Giacenza al 1.1.2016 | Giudizi avviati | Giudizi definiti | Giacenza al 31.12.2016 |
|-----------------------------------|----------------------|-----------------|------------------|------------------------|
| Contenzioso previdenziale         | 100.350              | 36.781          | 43.515           | 93.616                 |
| Variazione % sull'anno precedente | -27,2                | -3,6            | -42,4            | -6,7                   |
| Contenzioso contributivo          | 87.777               | 40.318          | 38.134           | 89.961                 |
| Variazione % sull'anno precedente | -13,0                | -2,1            | -29,8            | 2,5                    |
| Contenzioso assistenziale         | 56.362               | 27.316          | 33.813           | 49.865                 |
| Variazione % sull'anno precedente | -35,6                | 7,2             | -40,3            | -11,5                  |
| Altro contenzioso                 | 19.806               | 10.320          | 8.782            | 21.344                 |
| Variazione % sull'anno precedente | 17,6                 | -15,1           | -4,5             | 7,8                    |
| Totale                            | 264.295              | 114.735         | 124.244          | 254.786                |
| Variazione % sull'anno precedente | -23,0                | -1,9            | -36,5            | -3,6                   |

Fonte: Elaborazione da verifica trimestrale al 31 dicembre 2016

In materia non assistenziale, aumentano i nuovi ricorsi di parte avversa nel contenzioso contributivo (+12,3 per cento) - che rappresentano più di un terzo del totale - in conseguenza delle azioni intraprese per il recupero crediti e per il contrasto all'evasione contributiva. In controtendenza rispetto al 2015, diminuiscono i ricorsi contro l'Istituto nella previdenza agricola (-23,4 per cento), nelle prestazioni a sostegno del reddito (-8,5 per cento) e nel contenzioso di varia natura (-14 per cento).

<sup>78</sup> La tabella somma il contenzioso previdenziale (36,7 per cento), quello in materia contributiva (35,3 per cento) e l'"altro", principalmente per indebiti (8,4 per cento), separandolo da quello assistenziale (19,6 per cento).

Sotto il profilo dell'efficacia, gli esiti favorevoli all'Istituto, in rapporto alle sentenze definite, si attestano sul 61,5 per cento, percentuale che raggiunge il 58 per cento con riferimento ai soli giudizi di natura non assistenziale. Significativi i miglioramenti in materia di opposizioni dell'Istituto agli atti esecutivi notificati dalle parti avversarie (+13,4 per cento) e di previdenza agricola (+51,3%), caratterizzata da serialità.

Quanto al contenzioso ordinario in materia di invalidità civile, la gestione è stata affidata per il 77 per cento agli uffici legali e per il 23 per cento ai funzionari amministrativi.

La pesante soccombenza degli anni precedenti al 2011 ha lasciato posto, negli anni successivi, al prevalente riconoscimento delle ragioni dell'Istituto (pari al 61,2 per cento, contro il 26 per cento di sentenze sfavorevoli e il 12,7 per cento di altre definizioni).

Con riguardo, infine, al procedimento tramite Atpo, le nuove domande ammontano a 174.439, in aumento del 5,2 per cento. Di queste, 160.013 riguardano l'invalidità civile, affidate ai funzionari amministrativi, 14.426 afferiscono all'invalidità pensionabile, curate dagli uffici legali. La definizione degli Atpo si è avuta in 141.731 casi con decreto di omologazione in mancanza di contestazioni (+17,2 per cento) e in 18.525 dichiarazioni di dissenso (+15,3 per cento).

Nell'ambito degli interventi a presidio del contenzioso legale avviati nel 2009 rientra, come già detto, il ricorso ad avvocati esterni per incarichi di domiciliazione e sostituzione in udienza.

Nonostante le difficoltà di avvio delle iniziative programmate, che hanno comportato uno slittamento al 2011 della sperimentazione, l'esito è stato comunque ritenuto nel complesso positivo e l'intervento è stato riproposto, per il triennio 2014-2016 con particolare riferimento alle sedi critiche, l'utilizzo di 1.075 unità di professionisti esterni e un impegno di spesa pari nel 2016 a 1,688 ml.

L'utilizzo delle liste di professionisti legali è stato prorogato per tutto il 2017 e sino alla definizione di una nuova procedura di selezione indetta, con criteri semplificati, per il triennio 2018-2020 con uno stanziamento annuo di 2 ml e per lo stesso numero di avvocati esterni<sup>79</sup>.

Resta da dire come rimanga auspicabile che gli interventi effettuati dall'amministrazione nell'esercizio in esame nelle due direttrici della difesa legale a distanza e di un nuovo, più efficiente, assetto organizzativo dell'area in parola, possano condurre a un progressivo ridimensionamento nell'utilizzo di professionisti esterni per la cura del contenzioso ordinario, con conseguenti risparmi di spesa e, in definitiva, con la stessa valorizzazione dell'avvocatura dell'Istituto.

---

<sup>79</sup> Determinazioni presidenziali nn. 164 del 21 dicembre 2016 e 181 del 6 dicembre 2017.

L'esternalizzazione del patrocinio legale nei giudizi - attivata anche in caso di potenziale conflitto di interessi con l'avvocatura interna per assicurare una completa indipendenza di giudizio da parte del patrocinante che difende l'Istituto - nel 2016 ha riguardato cinque affidamenti per un totale di circa 47.000 euro ad avvocati iscritti nella "Sezione professionisti legali" dell'Albo fornitori pubblicato sul sito internet, secondo i criteri introdotti dall'apposito Regolamento, la cui adozione la Corte aveva da tempo sollecitato.

## **10 - I RISULTATI DELLE SINGOLE GESTIONI**

**10.1** Nell'esercizio in esame, le risultanze economiche complessive delle gestioni amministrate dell'Inps - anche in ragione di un apporto dello Stato per 107,374 md (con un aumento di 3,599 md sul precedente esercizio) - segnano pur sempre un disavanzo di 6,220 md, comunque in miglioramento a fronte dei -16,297 del 2015.

Per l'effetto del risultato economico si contrae il valore del patrimonio netto che, nell'esercizio in esame, si attesta su 78 ml, con una diminuzione di 5,792 md sul 2015.

Gli aggregati più significativi delle gestioni amministrate evidenziano un aumento delle contribuzioni (+5,773 md), ampiamente superiore all'incremento di 0,190 md delle prestazioni istituzionali, incidendo positivamente sugli equilibri della quasi totalità delle gestioni.

I due maggiori fondi, Fondo pensioni lavoratori dipendenti (Fpld) e Inpdap, contribuiscono, rispettivamente, per +0,69 md e per -7,181md al risultato generale. Si contrae, invece, l'apporto positivo al contenimento del disavanzo della gestione separata (parasubordinati) pari a 6,777 md, rispetto ai 7,556 md del 2015.

L'analisi aggregata per comparto continua ad evidenziare il favorevole andamento della Gestione delle prestazioni temporanee (Gpt), sia in termini economici (in aumento del 26,40 per cento; in valori assoluti da 2,687 md del 2015 a 3,401 md) che patrimoniali. Il patrimonio netto della Gpt raggiunge, infatti, a fine esercizio i 189,814 md, valore sufficiente a compensare il disavanzo del Fpld, comprensivo delle gestioni con contabilità separata (-138,274 md).

Il solo Fpld mantiene un disavanzo patrimoniale pari a 38,863 md, pur al netto dei risultati dei Fondi trasporti, elettrici, telefonici ed Inpdai (con un patrimonio negativo complessivo di 99,410 md), ormai strutturalmente in squilibrio in quanto privi di fonti di alimentazione.

Nel comparto del lavoro autonomo emerge il ruolo riequilibratore della gestione separata dei parasubordinati che, con un risultato economico di 6,777 md, riesce, solo in parte, a bilanciare i disavanzi dei coltivatori diretti (3,212 md), degli artigiani (5,269 md) e dei commercianti (1,476 md).

La gestione speciale di previdenza del soppresso Inpdap, che rappresenta la seconda gestione per dimensione dei valori economici interessati, continua a presentare risultati economici negativi per 7,181 md, con un risultato negativo peggiore di quello del 2012 (-7,1md), anno dell'incorporazione nell'Istituto.

In definitiva, è da rilevare come le stesse risultanze patrimoniali generali, beneficiano, in continuità con i precedenti esercizi, dei risultati delle gestioni dei parasubordinati e delle

prestazioni temporanee, i cui valori contribuiscono ad un patrimonio netto positivo, anche se (come innanzi esposto) prossimo all'annullamento, ove si consideri il susseguirsi di risultati economici negativi.

Le gestioni citate, d'altro canto, mantengono un ruolo centrale non solo per la tenuta degli equilibri generali, ma anche per lo stesso tendenziale equilibrio finanziario delle gestioni deficitarie, attraverso un meccanismo di prestiti interni.

Avuto riferimento alle voci di maggior rilievo, è da considerare come nel 2016 i crediti della gestione parasubordinati verso altre gestioni si incrementino di 6,712 md, quelli della Gpt di 8,948 md. Per contro, aumentano i debiti di uguale natura della gestione autonoma (artigiani, commercianti e Cdc) per 10,961 md e quelli netti dell'Inpdap per 1,936 md.

In proposito va evidenziato, in linea generale, come la provvista fornita dalla Gpt al Fpld non comporti effetti economici, in quanto infruttifera. Una medesima disciplina vige per le gestioni amministrate derivanti dall'incorporazione dell'Inpdap<sup>80</sup>.

Per contro, i prestiti delle gestioni in attivo producono interessi al tasso legale, che costituiscono, soprattutto per la gestione parasubordinati, una voce di ricavo di una qualche entità (207 ml nel 2016).

L'art. 52 del regolamento di amministrazione e contabilità dell'Istituto prevede, infatti, che le anticipazioni di fondi a favore delle gestioni deficitarie danno luogo a oneri e proventi finanziari, nella misura pari al tasso di interesse legale vigente. Ne deriva che il riconoscimento di interessi reciproci attivi e passivi comporta la neutralizzazione dell'impatto economico sul bilancio generale dell'Istituto. Per converso, quanto ai Fondi di solidarietà di cui agli artt. 26 e ss. del d.lgs. n. 148/2015 - in carenza di regolamentazione primaria - non resterebbe garantita la neutralità finanziaria per il bilancio dell'Inps, ove gli interessi attivi derivanti dai "prestiti" alle gestioni deficitarie fossero destinati al pagamento delle prestazioni.

Per evitare le conseguenze negative sul bilancio è stato stabilito, previa interlocuzione con i Ministeri vigilanti, di procedere all'accantonamento degli interessi attivi - riconosciuti per le anticipazioni da parte dei Fondi di solidarietà - presso un apposito fondo indisponibile dello stato patrimoniale del fondo anticipante. La conseguenza immediata di tale previsione si è tradotta nella impossibilità dell'utilizzo delle somme riconosciute a titolo di prestito fruttifero per la copertura delle prestazioni erogate dal fondo.

Al riguardo, già nella scorsa relazione è stata rilevata l'esigenza di un intervento normativo che valesse a disciplinare un assetto che non trovava adeguata regolamentazione nella disciplina

---

<sup>80</sup> Art. 21, l. 9 marzo 1989, n. 88 e art. 69, c. 15, l. 23 dicembre 2000, n. 388.

vigente e che presenta profili di una qualche criticità. Su questo assetto è intervenuta la legge di Bilancio per il 2018 che, all'art. 1, c. 185 dispone che per tutte le gestioni amministrate dall'Inps le relative movimentazioni finanziarie sono evidenziate con regolazioni contabili che non danno luogo a oneri o utili, secondo il regime di cui all'art. 69, c. 15 della l. n. 388/2000.

Nell'esposizione del quadro generale, registrano squilibri ormai strutturali, il Fondo dipendenti da imprese esercenti miniere, cave e torbiere, il Fondo clero (con un disavanzo patrimoniale netto superiore ai 2,274 md) mentre per altri fondi i relativi oneri sono quasi esclusivamente a carico del bilancio dello Stato. Tra questi ultimi, rilevano i fondi dei trattamenti pensionistici integrativi a favore degli enti disciolti, del personale enti portuali di Genova e Trieste, dei dipendenti delle Ferrovie dello Stato; fondo, quest'ultimo, che nel 2016 a fronte di 4,806 md di costi per pensioni riceve 4,133 md di trasferimenti statali.

A riscontro di quanto innanzi detto, la tabella 50 espone i risultati economici e patrimoniali delle gestioni amministrate dall'Inps nel triennio 2014-2016.

Tabella 50 - Risultati economico-patrimoniali delle singole gestioni.

(dati in milioni)

| GESTIONI  | Risultato economico di esercizio |                |               | Situazione patrimoniale netta al 31 dicembre |                |                |
|---|----------------------------------|----------------|---------------|--|----------------|----------------|
|   | 2014                             | 2015           | 2016          | 2014   | 2015           | 2016           |
| <b>Comparto dei lavoratori dipendenti:</b>  | <b>- 5.147</b>                   | <b>- 6.089</b> | <b>4.091</b>  | <b>53.538</b>                                | <b>47.450</b>  | <b>51.140</b>  |
| Fondo pensioni lavoratori dipendenti (comprensivo degli ex Fondi trasporti, elettrici, telefonici e INPDAl) | -7.378                           | -8.776         | 690           | -130.188                                     | -138.963       | -138.274       |
| Gestione prestazioni temporanee GPT   | 2.231                            | 2.687          | 3.401         | 183.726                                      | 186.413        | 189.814        |
| <b>Comparto dei lavoratori autonomi:</b>  | <b>-3.885</b>                    | <b>-5.548</b>  | <b>-3.180</b> | <b>-34.551</b>                               | <b>-40.099</b> | <b>-43.278</b> |
| Gestione coltivatori diretti, mezzadri e coloni   | -4.209                           | -3.897         | -3.212        | -80.018                                      | -83.915        | -87.127        |
| Gestione dei contribuiti e delle prestazioni degli artigiani  | -5.748                           | -6.510         | -5.269        | -49.579                                      | -56.089        | -61.358        |
| Gestione dei contribuiti e delle prestazioni commercianti   | -1.574                           | -2.697         | -1.476        | -1.630                                       | -4.327         | -5.803         |
| Parasubordinati   | 7.646                            | 7.556          | 6.777         | 96.676                                       | 104.232        | 111.010        |
| <b>Gestioni pensionistiche esclusive dell'AGO</b>   | <b>-3.193</b>                    | <b>-4.428</b>  | <b>-7.181</b> | <b>-4.812</b>                                | <b>-5.740</b>  | <b>-12.921</b> |
| Gestione speciale di previdenza dell'amministrazione pubblica (Inpdap)                                      | -3.193                           | -4.428         | -7.181        | -4.812                                       | -5.740         | -12.921        |
| <b>Fondi di previdenza sostitutivi dell'AGO</b>   | <b>-145</b>                      | <b>-266</b>    | <b>-20</b>    | <b>4.828</b>                                 | <b>4.560</b>   | <b>4.540</b>   |
| Fondo previdenza imposte di consumo   | 0                                | 0              | 0             | 0  | 0              | 0              |
| Fondo previdenza personale di volo  | -180                             | -132           | -155          | -461   | -594           | -749           |
| Fondo spedizionieri doganali (dal 1.1.1998)   | 0                                | 0              | 0             | 13   | 13             | 13             |
| Fondo speciale ferrovie Stato spa (dal 1.4.2000)  | 0                                | 0              | 0             | 1  | 1              | 1              |
| Fondo speciale di previdenza per gli sportivi   | 0                                | 0              | 0             | 0  | 0              | 0              |
| Gestione speciale lavoratori dello spettacolo   | 208                              | 127            | 488           | 3.945  | 4.071          | 4.559          |
| Fondo speciale per il personale delle Poste italiane spa  | -173                             | -261           | -353          | 1.331  | 1.069          | 716            |
| <b>Fondi e Gestioni speciali integrativi dell'AGO</b>   | <b>3</b>                         | <b>-83</b>     | <b>26</b>     | <b>511</b>                                   | <b>428</b>     | <b>454</b>     |
| Gestione speciale minatori  | -17                              | -14            | -11           | -579   | -593           | -604           |
| Fondo previdenza gasisti  | -6                               | -5             | -3            | 137  | 131            | 129            |
| Fondo previdenza esattoriali  | 26                               | -64            | 40            | 953  | 890            | 929            |
| Gestione speciale dipendenti Enti disciolti   | 0                                | 0              | 0             | 0  | 0              | 0              |
| Fondo di previdenza personale porti GE/TS   | 0                                | 0              | 0             | 0  | 0              | 0              |
| <b>Altri Fondi e Gestioni</b>   | <b>-119</b>                      | <b>117</b>     | <b>46</b>     | <b>-1.160</b>                                | <b>-771</b>    | <b>-297</b>    |
| Fondo previdenza clero  | -72                              | -62            | -55           | -2.157                                       | -2.219         | -2.274         |
| Fondo previdenza iscrizioni collettive  | 0                                | 0              | 0             | 13   | 13             | 13             |
| Fondo erogazione trattamenti previdenziali vari   | -2                               | -1             | -1            | -140   | -142           | -142           |
| Fondo solidarietà del personale del credito   | -94                              | -1             | -11           | 109  | 108            | 96             |
| Fondo solidarietà del personale del credito cooperativo   | -6                               | 6              | -6            | 56   | 62             | 56             |
| Fondo solidarietà sostegno del reddito pers. Monopoli di Stato  | -1                               | 0              | 0             | 0  | 0              | 0              |
| Fondo per la copertura assicurativa dei periodi non coperti da contribuzione                                | 17                               | 15             | 15            | 304  | 320            | 334            |
| Fondo di solidarietà del personale addetto al servizio di riscossione dei tributi erariali                  | -56                              | 49             | -40           | 48   | 97             | 57             |
| Fondo di solidarietà per il settore del trasporto aereo e del sistema aeroportuale                          | 79                               | 85             | 121           | 411  | 496            | 617            |
| Fondo solidarietà del personale del gruppo Poste italiane   | 22                               | 19             | 16            | 49   | 68             | 83             |
| Fondo di solidarietà personale dip. da imprese ass.   | -3                               | 17             | 4             | 3  | 21             | 25             |
| Fondo di integrazione salariale   | -                                | 0              | 0             | 166  | 426            | 810            |
| Fondo per le politiche attive per il personale delle società del gruppo FF.SS.                              | -                                | 0              | 0             | 0  | 0              | 7              |
| Fondo di solidarietà per il personale delle aziende del trasporto pubblico                                  | -                                | -              | 0             | 0  | 0              | 28             |
| Fondo solidarietà del settore marittimo Solimare  | -                                | -              | 0             | 0  | 0              | 8              |
| Altri Fondi, Gestioni minori  | -3                               | -10            | 3             | -12  | -21            | -15            |
| <b>Totale gestioni previdenziali</b>  | <b>-12.486</b>                   | <b>-16.297</b> | <b>-6.220</b> | <b>18.366</b>                                | <b>5.828</b>   | <b>38</b>      |
| Gestione provvisoria ex SCAU  | 1                                | 0              | 0             | 42   | 41             | 40             |
| Fondo di riserva per spese impreviste   | -                                | 0              | 0             | 0  | 0              | 0              |
| G.I.A.S. e Gestione erog. prestazioni invalidi civili   | 0                                | 0              | 0             | 0  | 0              | 0              |
| <b>Totale complessivo</b>   | <b>-12.485</b>                   | <b>-16.297</b> | <b>-6.220</b> | <b>18.407</b>                                | <b>5.870</b>   | <b>78</b>      |

Fonte: INPS – Elaborazione Corte dei conti su dati *Relazione collegio dei sindaci rendiconto 2016*

**10.2** Componente principale del comparto lavoro dipendente, il Fondo pensioni lavoratori dipendenti (Fpld), rappresenta, per entità economica, il maggiore destinatario di contributi ed



erogatore di prestazioni dell'intero sistema previdenziale, contribuendo in modo decisivo all'andamento finanziario generale.

Il fondo - che trova la disciplina primaria nella l. n. 88/1989 - si compone di una contabilità ordinaria afferente ai principali settori produttivi (industria, artigianato, agricoltura, credito, commercio-terziario, addetti ai servizi domestici e familiari) e di quattro contabilità separate (elettrici, telefonici, trasporti e Inpdai), confluite nel Fpld a seguito di una situazione di dissesto derivante dalla diminuzione delle entrate e dal concomitante aumento delle prestazioni erogate.

Situazione di crisi, protrattasi negli anni successivi alla incorporazione nel Fpld, tenuto conto che le gestioni incassano contribuzioni proprie in via solo residuale<sup>81</sup>, con conseguenti perdite economiche crescenti che incidono sulle risultanze complessive generali, come esposto nella tabella 51.

Tabella 51 - Risultati economici contabilità separate Fpld.

(dati in milioni)

| Fondo         | 2012          | 2013          | 2014          | 2015          | 2016          |
|---------------|---------------|---------------|---------------|---------------|---------------|
| Trasporti     | -1.049        | -1.222        | -1.017        | -1.064        | -1.030        |
| Elettrici     | -1.945        | -1.948        | -1.983        | -1.921        | -1.945        |
| Telefonici    | -1.171        | -1.230        | -1.093        | -1.313        | -1.274        |
| Inpdai        | -3.786        | -3.812        | -3.771        | -3.921        | -4.339        |
| <b>Totale</b> | <b>-7.951</b> | <b>-8.212</b> | <b>-7.864</b> | <b>-8.218</b> | <b>-8.586</b> |

Fonte: INPS – rendiconto 2016

L'ultimo quinquennio è contraddistinto, dunque, da una stabilizzazione dei disavanzi economici complessivi per circa 8 md - con oscillazioni contenute in circa 0,5 md - e un *trend* particolarmente negativo per l'Inpdai, le cui perdite di esercizio raggiungono nel 2016 i 4,339 md. Risultanze negative che trovano conferma in un rapporto pensioni/iscritti, che supera l'indice del 3,3 per gli elettrici e si attesta intorno al 4,3 per la gestione degli ex dirigenti.

I saldi economici negativi dei fondi in parola, comunque, sono compensati dall'elevato margine positivo della contabilità ordinaria del Fpld, che chiude il 2016 con un avanzo di esercizio di 9,278 md (-0,556 nel 2015).

In conseguenza di quanto appena detto, il Fpld, al lordo delle quattro contabilità speciali, mostra a fine esercizio un utile di 0,69 md (- 8,775 md nel 2015), con un miglioramento del saldo patrimoniale, che si mantiene sempre in territorio negativo (-138,274 md).

<sup>81</sup> E' da considerare come a far data dell'incorporazione nel Fpld dei fondi con evidenza contabile separata, i lavoratori assunti nei settori degli elettrici, dei telefonici e in Inpdai vanno ad incrementare il numero degli iscritti nel fondo previdenza lavoratori dipendenti.

Questo risultato economico positivo risente del notevole ridimensionamento dell'accantonamento al Fondo svalutazione crediti, che fa registrare una diminuzione di 4,28 md (da 6,971 md del 2015 a 2,692 md).

Il miglioramento dei conti economici nel 2016 consente al Fpld di ridurre l'esposizione debitoria verso la Gpt per prestiti a titolo non oneroso, ex art. 21 della l. n. 88/1989.

Sempre dal lato patrimoniale si registra, infatti, un debito del Fpld verso la Gpt, in diminuzione di 5,268 md (dai 138,462 del 2015 a 133,199 md). Per contro l'esposizione debitoria verso lo Stato per anticipazioni alla gestione a copertura del fabbisogno, aumenta di 4,336 md, e passa dai 28,55 del 2015 a 33,091 md<sup>82</sup>. Tra le poste dell'attivo, unici aggregati rilevanti sono le immobilizzazioni materiali per 1,026 md e i crediti contributivi per 15,32 md, iscritti al netto di un Fondo svalutazione che raggiunge i 32,363 md.

La gestione caratteristica rileva un margine contributi propri/prestazioni che continua a migliorare (-16,101 nel 2014, -13,015 nel 2015 e -8,307 md nel 2016). Se, infatti, il fondo in senso stretto chiude il 2016 con un saldo negativo di soli 15 ml, i fondi con contabilità separata espongono un disavanzo di 8,292 md.

E', comunque, da considerare come i saldi testé esposti non tengano conto né, come già detto, dei trasferimenti della Gias a copertura di periodi assicurativi (per un importo nel 2016 di 9,618 md), né dei trasferimenti della Gpt a copertura dei periodi di disoccupazione e integrazione salariale (per un importo di 3,764 md nel 2016).

Quanto al rapporto tra numero delle pensioni e numero degli iscritti, esso è pari a 0,63 per il primo fondo, mentre per i fondi ad evidenza separata è ben superiore all'unità e si attesta su un indice di 1,94.

La gestione del Fpld continua a far registrare, come nel biennio precedente, un aumento del numero medio degli iscritti (dai 13.015.080 del 2015 a 13.436.450) e la diminuzione del numero delle pensioni (da 8.951.599 a 8.782.074), con una correlata riduzione nell'importo delle prestazioni istituzionali (da 111,66 md del 2015 a 111,43 md), sempre integrate da una quota assistenziale a carico dello Stato, pur in leggera flessione (da 27,18 a 26,52 md).

Per quanto attiene alle spese di amministrazione, sembra, infine, consolidarsi l'andamento in diminuzione registrato già dal 2013, con oneri che passano da 1,196 md del 2014 a 1,105 md.

---

<sup>82</sup> E' da considerare che le anticipazioni a copertura del fabbisogno interessino i fondi trasporti, elettrici, telefonici e Inpdai. E' inoltre, da sottolineare come il debito cumulato del 2016 di 33,091, trovi ragione sia nelle anticipazioni dal bilancio dello Stato, sia nell'utilizzo della liquidità dell'Istituto.

E', infine da evidenziare, come afferiscono al comparto nel lavoro dipendente spese per prestazioni istituzionali per un importo di 26,297 md direttamente a carico della Gias ed esposti nel bilancio di questa ultima gestione.

**10.3** Nel comparto del lavoro dipendente è compresa la Gestione delle prestazioni temporanee (Gpt), che consolida il *trend* di crescita economico, con un risultato di 3,401 md, a fronte dei 2,687 del 2015.

L'incremento di 0,714 md, è riconducibile a maggiori contributi propri per 0,601 md, ai minori oneri per trasferimenti passivi verso il Fpld per 1,258 md e ai minori accantonamenti al Fondo svalutazione crediti contributivi per 0,45 md. Queste variazioni positive compensano l'aumento delle spese per prestazioni per 0,404 md e la diminuzione dei corrispondenti ratei passivi iniziali pari 0,864 md, cui si aggiunge una flessione di 0,181 md di interessi attivi per anticipazioni alle gestioni deficitarie.

Nel loro valore assoluto i trasferimenti della Gpt al Fpld sono, come già detto, di 3,764 md di cui 2,553 md correlati al godimento della Naspi da parte di lavoratori non agricoli.

Il complesso delle entrate contributive è di 20,738 md mentre le prestazioni istituzionali raggiungono i 15,463 md.

Con riferimento alle spese di amministrazione, il valore iscritto si attesta su 0,515 md, confermando il valore del 2015, con un'incidenza sui costi di gestione per circa il 2,6 per cento.

La gestione è contraddistinta da un netto patrimoniale di 189,814 md e, dal lato dell'attivo, da crediti infruttiferi verso il Fpld per 133,199 md, concessi in applicazione della solidarietà di comparto e da crediti (fruttiferi) verso le altre gestioni deficitarie, pari a 54,609 md.

**10.4** Nel comparto del lavoro autonomo<sup>83</sup> la Gestione dei coltivatori diretti, mezzadri e coloni (Cdc) mostra nel 2016 un miglioramento del risultato d'esercizio che passa dai -3,897 md del 2015 ai -3,212 md del 2016. Alla riduzione del deficit concorre, dal lato dei ricavi, l'aumento dei contributi propri per 36 ml e, dal lato dei costi, la diminuzione delle prestazioni per 0,304 md, degli interessi passivi corrisposti alle gestioni attive per 0,238 md; della quota di accantonamento al Fondo svalutazione crediti per 0,119 md.

---

<sup>83</sup> Il comparto del lavoro autonomo comprende le gestioni coltivatori diretti, mezzadri e coloni (Cdc), artigiani, commercianti e lavoratori autonomi di cui all'art.2, c. 26, legge n. 335/1995 (parasubordinati).

Nel complesso le entrate contributive superano 1,1 md, mentre gli apporti statali, per il tramite della Gias, sono pari a 70 ml con una riduzione di 12 ml sul precedente esercizio. Le pensioni erogate raggiungono un valore di 4,128 md (4,43 nel 2015).

Il patrimonio netto si attesta nel 2016, su -87,127 md (-83,915 md nel 2015), con una esposizione debitoria verso le altre gestioni di 87,92 md. L'attivo espone un saldo contabile per crediti contributivi di soli 0,703 md (0,593 nel 2015), iscritti al netto di un fondo di svalutazione che raggiunge 1,226 md, quale conseguenza dell'applicazione di elevati tassi di svalutazione, per effetto di ormai croniche difficoltà nel recupero dei crediti.

Quanto alla gestione caratteristica, il margine contributi propri/prestazioni - al netto dei trasferimenti a carico della Gias per interventi di natura assistenziale - pur continuando a migliorare, mostra comunque un rilevante deficit pensionistico, pari a fine esercizio a 2,952 md.

La gestione, in definitiva, è contraddistinta da perduranti difficoltà che incidono sull'andamento gestionale, conseguenza di un esiguo gettito contributivo; di aliquote contributive agevolate; della costante diminuzione del numero di iscritti che passa dai 448.523 del 2015 a 446.907.

Si registra comunque un costante calo del numero delle pensioni, tale da invertire la crescita del rapporto tra pensioni/iscritti (da 2,66 a 2,65), e migliorare il rapporto tra prestazioni/contributi, che si conferma nel 2016 essere pari a 3,44 (3,78 nel 2015).

Sulle dinamiche in riferimento andranno valutati a regime, gli effetti derivanti dal d.l. n. 201/2011 che ha inciso sui requisiti per l'accesso alla pensione degli autonomi e incrementato le aliquote contributive per il periodo 2012-2018.

E', infine da evidenziare, come afferiscono alla gestione spese per prestazioni istituzionali per un importo di 2,507 md (2,454 nel 2015) direttamente a carico della Gias, di cui 1,929 md per quota parte di ciascuna mensilità erogata ex art. 37, c. 3, lett. c), della l. n. 88/89.

**10.5** La Gestione dei contributi e delle prestazioni previdenziali degli artigiani espone nel 2016 un risultato economico negativo per 5,269 md, ma in miglioramento rispetto ai -6,51 md nel 2015, grazie ad una minore svalutazione dei crediti contributivi (da -1,871 md nel 2015 a -1,175 md) in uno con l'aumento dei contributi propri accertati, 0,197 ml e con la diminuzione della spesa per pensioni per 0,145 ml.

Il finanziamento dello Stato per la copertura delle prestazioni istituzionali aumenta di 0,13 md, passando da 2,162 md del 2015 a 2,291 md, dei quali 1,265 md riferibili alla quota parte mensilità di pensione erogata ex art. 37, c. 3, l. n. 88/1989.

In sintesi, l'ammontare delle entrate da contributi propri raggiunge gli 8,329 md a fronte di costi per prestazioni pari a 11,865 md.

Il patrimonio netto è ancora in diminuzione e si attesta su -61,358 md, a fronte dei -56,089 del 2015, con un'esposizione debitoria verso le altre gestioni di 68,703 md. L'attivo rileva un saldo contabile per crediti contributivi di 6,15 md (5,996 md nel 2015), iscritti al netto di un fondo di svalutazione in rapida crescita, che raggiunge gli 8,481 md (7,479 nel 2015), quale effetto di elevati tassi di svalutazione.

La gestione caratteristica espone un margine contributi propri/prestazioni - al netto dei trasferimenti a carico della Gias per interventi di natura assistenziale - che torna a migliorare (da -3,873 md nel 2015 a -3.536 md).

Prosegue l'andamento in diminuzione del numero degli iscritti che passano dai 1.688.692 del 2015, ai 1.661.627 del 2016, mentre le pensioni erogate crescono dalle 1.661.182 del 2015, alle 1.666.204 dell'anno di riferimento, con un rapporto pensioni/iscritti che raggiunge l'unità (0,97 nel 2015).

Si rileva, infine, come afferiscono alla gestione spese per prestazioni istituzionali per un importo di 2,291 md (2,161 nel 2015) direttamente a carico della Gias, di cui 1,265 md per quota parte di mensilità erogata ex art. 37, c. 3, lett. c), della l. n. 88/89.

**10.6** La Gestione dei contributi e delle prestazioni dei commercianti - che presenta il maggior numero di iscritti del comparto lavoratori autonomi - evidenzia una diminuzione del deficit economico per 1,221 md (da -2,697 md del 2015 a -1,476 md). Il miglioramento è ascrivibile al forte ridimensionamento della consistenza dell'accantonamento al Fondo svalutazione crediti, pari a -0,786 md (-32 per cento) e alla crescita di entrate contributive (0,346 md), a fronte di prestazioni sostanzialmente stabili.

In valori assoluti le entrate contributive raggiungono i 10,611 md (10,264 nel 2015) mentre le prestazioni sfiorano i 10 md (9,869 md), con un lieve decremento della quota a carico della Gias che passa da 1,364 a 1,328 md.

Pur non registrandosi livelli di disavanzo economico come nelle gestione artigiani e Cdc, il fondo non riesce più a tornare su un valore patrimoniale positivo, chiudendo il 2016 in negativo per 5,803 md (-4,327 md nel 2015).

Sempre dal lato patrimoniale è da evidenziare, anche se in diminuzione, l'elevato importo del fondo di svalutazione applicato sui crediti contributivi, pari a 9,592 md.

La gestione caratteristica rileva un margine contributi propri/prestazioni - al netto dei trasferimenti a carico della Gias per interventi di natura assistenziale - che migliora considerevolmente (da 0,388 md nel 2015 a 0,742 md).

Anche la gestione in parola evidenzia un decremento degli iscritti con un saldo negativo di 7.940 unità, accompagnato però da un calo delle pensioni pari a 3.511, che mantiene il rapporto pensioni/iscritti stabile (0,65), mentre migliora quello tra prestazioni/contributi 0,93 (0,97 nel 2015).

E', infine, da evidenziare come afferiscono alla gestione commercianti spese per prestazioni istituzionali per un importo di 1,328 md (1,364 nel 2015) direttamente a carico della Gias, di cui 0,535 md per quota parte di mensilità erogata ex art. 37, c. 3, lett. c), della l. n. 88/89.

**10.7** La gestione separata “parasubordinati” realizza - come negli anni precedenti - un risultato d'esercizio positivo, anche se inferiore di 779 ml rispetto al 2015, passando dai 7,556 md a 6,777, quale conseguenza, tra l'altro, della riduzione dei proventi da interessi attivi per anticipazioni alle gestioni deficitarie. Il patrimonio netto raggiunge a fine 2016 i 111,01 md e costituisce in modo determinante a correggere il disavanzo patrimoniale delle altre gestioni del comparto, con un saldo che resta, comunque, negativo (-43,278 md).

Le contribuzioni proprie accertate si riducono di 0,241 md, nonostante l'aumento dell'aliquota al 31,72 per cento, per i soggetti non assicurati presso altre forme pensionistiche obbligatorie e al 24 per cento, per i soggetti titolari di pensione (diretta e indiretta).

Il totale delle entrate contributive si attesta su 7,56 md (7,8 nel 2015), mentre le prestazioni si mantengono su valori ben inferiori e pari a 0,851 md (0,763 nel 2015).

Il ridimensionamento del gettito contributivo - da ricondurre alla costante diminuzione dei contribuenti iscritti (in valori assoluti 1.441.000 nel 2015, 1.249.000 nel 2016) - è parzialmente contenuto dalle attività finalizzate al recupero di crediti tramite l'operazione “Poseidone” che, in riferimento all'anno 2011, ha prodotto accertamento per 180,902 ml, di cui 106,7 per contributi e 74,202 per sanzioni. D'altro canto l'aumento dell'aliquota di contribuzione che aveva comportato nel 2015, in prima applicazione, un incremento del gettito nella misura del 4,46 per cento ha determinato, nell'anno successivo, una riduzione dei contributi accertati pari al 6,39 per cento.

A livello sistemico, la gestione continua (insieme alla Gpt), a svolgere un ruolo di finanziatore dei fabbisogni finanziari delle gestioni deficitarie, così come reso palese da un credito per rapporti di conto corrente tra le gestioni di 107,256 md (100,544 nel 2015). Da questa attività la gestione realizza proventi per interessi pari nel 2016 a circa 0,207 md (0,481 nel 2015).

La tabella 52 dà conto dell'andamento nel triennio del numero delle pensioni e dei relativi importi medi.

Tabella 52 - Gestione parasubordinati numero e importi prestazioni erogate.

| Categoria     | Anno 2014      |                            | Anno 2015      |                            | Anno 2016      |                            |
|---------------|----------------|----------------------------|----------------|----------------------------|----------------|----------------------------|
|               | Numero         | Importo annuo medio (euro) | Numero         | Importo annuo medio (euro) | Numero         | Importo annuo medio (euro) |
| Vecchiaia     | 299.169        | 2.168                      | 324.667        | 2.266                      | 344.658        | 2.391                      |
| Invalità      | 1.761          | 4.043                      | 1.949          | 4.240                      | 2.056          | 4.552                      |
| Superstiti    | 30.147         | 1.029                      | 34.616         | 1.038                      | 39.835         | 1.053                      |
| <b>Totale</b> | <b>331.077</b> | <b>2.074</b>               | <b>361.232</b> | <b>2.159</b>               | <b>386.549</b> | <b>2.265</b>               |

Fonte: Inps - bilanci consuntivi 2015 e 2016

La gestione caratteristica, dunque, è contraddistinta non solo da prestazioni medie erogate tra le più basse del sistema, ma anche da un rapporto estremamente favorevole tra pensioni e iscritti.

Pur tuttavia è da sottolineare, come tale ultimo rapporto vada progressivamente peggiorando, in rapporto alla maggiore anzianità della gestione. Basti considerare come l'indice tra pensioni e iscritti pari a 0,07 nel 2006 si attesti dopo oltre un decennio a 0,31.

Quanto al rapporto tra prestazioni e contributi, passa dallo 0,10 del 2015 allo 0,11 del 2016. Le spese di amministrazione, pari a 29 ml nel 2015, aumentano sino a raggiungere i 35 ml, con un'incidenza del 3,5 per cento sul totale costi di produzione.

Saranno in prospettiva da valutare gli impatti sulla gestione, derivanti non solo dall'andamento della platea degli iscritti, ma anche delle recenti innovazioni apportate dalla legge di Bilancio per il 2017 in materia di aliquote contributive<sup>84</sup>.

E', infine da rilevare, come afferiscono alla gestione spese per prestazioni istituzionali per un importo di 82 ml (67 nel 2015) direttamente a carico della Gias, di cui 73 ml per totalizzazione di periodi assicurativi ai sensi del d.lgs. n. 42/2006.

**10.8** La gestione che evidenzia contabilmente la quota di prestazioni di natura assistenziale poste a carico del bilancio dello Stato è rappresentata dalla Gestione degli interventi assistenziali e di

<sup>84</sup>La legge di bilancio per il 2017 prevede l'abbassamento dell'aliquota contributiva degli iscritti alla gestione separata. In tal senso così dispone: "A decorrere dall'anno 2017, per i lavoratori autonomi, titolari di posizione fiscale ai fini dell'imposta sul valore aggiunto, iscritti alla gestione separata di cui all'art. 2, c. 26, della l. 8 agosto 1995, n. 335, che non risultino iscritti ad altre gestioni di previdenza obbligatoria né pensionati, l'aliquota contributiva di cui all'art. 1, c. 79, della l. 24 dicembre 2007, n. 247, è stabilita al 25 per cento". Può aggiungersi come le minori entrate contributive effetto dell'abbassamento dell'aliquota contributiva pensionistica professionisti/partite IVA iscritti alla gestione separata sono quantificati in 108 ml per il 2017.

sostegno alle gestioni previdenziali (Gias). Istituita con la l. n. 88/1989, la gestione ha visto negli anni aumentare progressivamente le voci delle entrate e delle spese.

La natura delle prestazioni erogate dalla Gias presenta un quadro di elevata complessità avuto riguardo alla stessa tipologia degli interventi, come evidenziato anche nel capitolo undici di questa relazione. Qui basti ricordare la diversa natura dei finanziamenti erogati dalla gestione, verso interventi di natura prettamente assistenziale, a copertura di parte del “sistema” degli ammortizzatori sociali, all’onere relativo a erogazioni pensionistiche.

Il quadro economico della Gias non rileva margini economici, dal momento che lo Stato attraverso i trasferimenti, assicura la totale copertura delle prestazioni correlate.

La voce di ricavo della Gias è rappresentata quasi esclusivamente dai trasferimenti da parte dello Stato, con un andamento che mostra nell’ultimo decennio, un progressivo aumento (si passa dai 75,888 del 2007 ai 107,37 del 2016). Le altre entrate sono costituite dai contributi apportati dal settore produttivo (1,7 md) destinati al finanziamento dei trattamenti di cassa integrazione straordinaria e disoccupazione.

Un’analisi di maggior dettaglio mette in evidenza come i trasferimenti da parte dello Stato, trovino destinazione *i*) quanto a interventi pensionistici, per 70,971 md (72,172 md nel 2015), *ii*) quanto a sgravi di oneri sociali ed altre agevolazioni, per 21,203 md (15.897 nel 2015), *iii*) quanto al mantenimento del salario, per 8,695 md (8,794 nel 2015), *iv*) quanto a sostegno della famiglia, per 4,502 md (4,033 nel 2015). Importi inferiori coprono le prestazioni economiche connesse a riduzione di oneri previdenziali (0,603 md) e interventi diversi (1,4 md).

Sul fronte dei costi, due sono gli aggregati più rilevanti: le prestazioni istituzionali pari a 60,976 md (61,39 nel 2015) e i trasferimenti ad altre gestioni per 34,519 md (33,318 nel 2015).

Nel primo sono comprese le erogazioni pensionistiche pari a 22,694 md (22,464 md nel 2015) per quota parte di ciascuna mensilità di pensione erogata; la quota per garantire il pagamento delle pensioni ex Inpdap pari a 6,004 md (5,833 md nel 2015); gli oneri per il mantenimento del salario pari a complessivi 6,862 md; gli oneri a sostegno della famiglia pari a 4,057 md.

Nell’ambito dei trasferimenti ad altre gestioni, 17,493 md (17,351 nel 2015) sono destinati alla copertura delle prestazioni erogate dalla gestione invalidi civili; 6,335 md a copertura di mancato gettito per agevolazioni contributive; 4,472 md a copertura assicurativa di periodi indennizzati di ammortizzatori sociali; 4,133 md a copertura del disavanzo della gestione del personale delle Ff.S.



**10.9** La gestione per l'erogazione delle pensioni, assegni e indennità agli invalidi civili (art.130 del d.lgs.31 marzo 1988, n. 112) è, come già detto, integralmente finanziata dallo Stato attraverso la Gias.

Nella tabella 53 sono esposti gli oneri afferenti le prestazioni erogate al 31 dicembre 2016, poste a confronto con gli analoghi valori del 2015.

Tabella 53 - Invalidi civili. Spesa per prestazioni.

(dati in milioni)

|                 | 2015             |                              |               | 2016             |                              |               |
|-----------------|------------------|------------------------------|---------------|------------------|------------------------------|---------------|
|                 | Rate di pensione | Indennità di accompagnamento | Totale        | Rate di pensione | Indennità di accompagnamento | Totale        |
| Invalidi civili | 3.147            | 12.690                       | <b>15.837</b> | 3.271            | 12.754                       | <b>16.025</b> |
| Ciechi civili   | 350              | 793                          | <b>1.143</b>  | 348              | 801                          | <b>1.149</b>  |
| Sordomuti       | 60               | 134                          | <b>194</b>    | 60               | 136                          | <b>196</b>    |
| <b>Totale</b>   | <b>3.557</b>     | <b>13.617</b>                | <b>17.174</b> | <b>3.679</b>     | <b>13.691</b>                | <b>17.371</b> |

Fonte: Inps - elaborazione dati rendiconti 2015 – 2016

La tabella mostra un incremento della spesa complessiva per 197 ml, determinato da un aumento sia della spesa per pensioni (+122 ml), sia per indennità di accompagnamento (+74 ml).

Quanto al numero dei trattamenti in essere a fine esercizio, passano per gli invalidi civili dai 2.392.776 del 2015 ai 2.460.869; per i ciechi dai 124.404 ai 123.995; per i sordomuti dai 42.223 ai 43.536.

**10.10** La gestione speciale di previdenza dei dipendenti della pubblica amministrazione, istituita nel 2012 a seguito dell'incorporazione dell'Inpdap, rappresenta la seconda gestione dell'Istituto, con il 25 per cento delle entrate contributive accertate e il 23 per cento delle rate di pensioni erogate dall'Inps.

La Gestione ha autonoma rilevanza economico-patrimoniale, come previsto dall'art. 69, c. 14, della l. 23 dicembre 2000, n. 338 ed è articolata in dieci diverse evidenze contabili espressione della suddivisione per diverse tipologie di attività:

- Cassa pensioni dipendenti enti locali (ex Cpdel) con 1.200.000 iscritti (1.220.000 nel 2015);
- Cassa pensioni sanitari (ex Cps) con 115.000 iscritti (118.000 nel 2015);
- Cassa pensioni ufficiali giudiziari e aiutanti ufficiali giudiziari (ex Cpug) con 4.000 iscritti (4.000 nel 2015);
- Cassa insegnanti asili nido e scuole elementari parificate (ex Cpi) con 26.000 iscritti (30.000 nel 2015);
- Cassa trattamenti pensionistici statali (ex Ctps) con 1.960.000 iscritti (1.880.000 nel 2015);

- Gestione autonoma delle prestazioni creditizie e sociali con 3.337.829 iscritti (3.337.123 nel 2015);
- Gestione per il trattamento di fine servizio ai dipendenti enti locali (ex Inadel) con 1.297.279 iscritti (1.271.124 nel 2015);
- Gestione per il trattamento di fine servizio al personale dipendente dalle Amministrazioni statali (ex Enpas) con 1.902.082 iscritti (1.797.724 nel 2015);
- Gestione per la previdenza al personale dipendente degli enti di diritto pubblico (ex Enpdep) con 197.083 iscritti (157.244 nel 2015);
- Gestione per l'assistenza magistrale (ex Enam) con 342.885 iscritti (312.133 nel 2015).

Il risultato di esercizio complessivo, che ingloba quelli delle singole gestioni, continua nel *trend* negativo (-7,181 md), peggiorando quello conseguito nel 2015 (-4,428 md).

L'aumento del disavanzo è riconducibile quasi esclusivamente alla diminuzione per 1,417 md di trasferimenti attivi, a causa dello smaltimento, non ultimato, delle giacenze in materia di riscatti e ricongiunzioni da altre gestioni dell'Istituto e sempre per 1,422 md alle spese per prestazioni.

Le entrate contributive raggiungono i 55,073 (54,921 md del 2015), a fronte di oneri per prestazioni istituzionali pari a 63,427 md (62,005 md del 2015) di cui 58,743 md per pensioni (57,83 md nel 2015).

Il patrimonio netto continua a peggiorare raggiungendo i -12,921 md (- 5,74 nel 2015). L'attivo patrimoniale risulta caratterizzato da crediti di conto corrente verso le gestioni per 35,991 md (34,201 nel 2015) e da immobilizzazioni per 9,002 md (9,942 nel 2015) mentre il passivo rileva un debito di conto corrente sempre verso le gestioni pari a 31,881 md (28,155 nel 2015) e verso lo Stato per anticipazioni sul fabbisogno finanziario pari a 27,075 md (22,529 nel 2015).

In particolare tra le immobilizzazioni finanziarie si evidenziano 4,018 md (4,473 nel 2015) per mutui e 2,61 md (2,988 nel 2015) per prestiti concessi agli iscritti alla "Gestione credito".

La gestione caratteristica indica un margine contributi propri/prestazioni che continua a peggiorare (-6,324 nel 2014, -7,084 nel 2015 e -8,354 nel 2016), con la gestione Cpdel che da sola chiude con un saldo di -8,516 md.

Dopo il forte ridimensionamento registrato nel biennio precedente, le spese di amministrazione confermano i valori del 2015, da 366 ml a 358 ml.

Afferiscono alla gestione spese per prestazioni istituzionali per un importo di 8,967 md direttamente a carico della Gias, di cui 6,004 md quale apporto dello Stato per garantire il pagamento delle pensioni, ex art. 2, c. 5, l. n.183/2011.

La tabella 54 riporta i dati sulla situazione economica e patrimoniale delle gestioni ex Inpdap.

Tabella 54 - Situazione patrimoniale gestioni ex Inpdap.

(dati in milioni)

| Casse e gestioni ex INPDAP | Situazione patrimoniale al 1.1.2016 | Movimento economico dell'anno | Situazione patrimoniale al 31.12.2016 |
|----------------------------|-------------------------------------|-------------------------------|---------------------------------------|
| ENPAS                      | 5.204                               | 1.045                         | 6.249                                 |
| INADEL                     | 6.718                               | 450                           | 7.167                                 |
| ENPDEP                     | 59                                  | 6                             | 66                                    |
| CPDEL                      | - 47.147                            | - 8.083                       | - 55.230                              |
| CPI                        | 16                                  | - 82                          | - 65                                  |
| CPUG                       | 121                                 | - 10                          | 111                                   |
| CPS                        | 19.637                              | - 773                         | 18.864                                |
| CTPS                       | 807                                 | 0                             | 807                                   |
| CREDITO                    | 8.708                               | 242                           | 8.950                                 |
| Ex ENAM                    | 137                                 | 24                            | 161                                   |
| <b>Totale</b>              | <b>- 5.740</b>                      | <b>- 7.181</b>                | <b>- 12.921</b>                       |

Fonte: Inps – rendiconto 2016

**10.11** La Gestione speciale di previdenza ed assistenza per i lavoratori dello spettacolo è articolata in tre contabilità separate:

- Fondo pensioni lavoratori dello spettacolo, che registra 142.500 assicurati, eroga 55.710 pensioni per un importo medio di 15.844 euro;
- Fondo pensioni sportivi professionisti, che con 4.800 assicurati, eroga 2.294 pensioni per un importo medio di 24.488 euro;
- Fondo assistenza e previdenza pittori, scultori, musicisti e autori drammatici.

Nel 2016 si assiste a un notevole miglioramento dell'utile di esercizio (0,128 md nel 2015, e 0,489 md nel 2016), grazie all'azzeramento dell'accantonamento al Fondo svalutazione crediti.

I proventi da contributi propri ammontano a 1,139 md (1,254 md nel 2015) di cui 1,032 md riferibili ai lavoratori dello spettacolo e 0,108 md al settore degli sportivi professionisti, mentre gli "altri ricavi", pari a 29 ml sono ascrivibili quasi esclusivamente ai trasferimenti dalla Gias per circa 24 ml (21 nel 2015).

Nell'aggregato "costo della produzione" (0,923 md), la spesa per prestazioni istituzionali è di 0,877 md (ripartiti in 0,82 md per lo spettacolo e 56 ml per i professionisti).

I proventi e gli oneri finanziari sono costituiti principalmente dagli interessi attivi per anticipazioni alle gestioni deficitarie per 7 ml (17 nel 2015), mentre i ricavi da investimenti patrimoniali proseguono un *trend* in flessione (da 2,1 a 1,8 ml). La gestione straordinaria è invece caratterizzata dal contributo positivo dato dall'eccedenza del fondo svalutazione crediti contributivi, pari a 0,211 md.

L'assetto patrimoniale si presenta privo di criticità, in virtù di un patrimonio netto di 4,559 md con un attivo di 4,623 md e un indebitamento di soli 47 ml.

Le immobilizzazioni finanziarie - dopo le riduzioni registrate nel biennio 2013/2014 - si attestano su 0,407 md di cui 0,262 md costituite da fondi immobiliari; l'attivo circolante pari a 4,067 md, si giova degli effetti positivi del forte ridimensionamento del Fondo di svalutazione dei crediti contributivi (-0,211 md) per un valore residuo dei crediti positivo per 0,145 md.

Sul fronte del passivo, sono iscritti debiti per 47 ml, di cui 26 per sottoscrizioni di partecipazioni ed acquisto valori mobiliari e 18 per debiti diversi.

La gestione caratteristica rileva un margine contributi propri/prestazioni che peggiora (0,398 md nel 2015 e 0,27 nel 2016), con la Gestione lavoratori dello spettacolo che da sola chiude con un saldo di 0,262 md.

Dalla disamina dei dati, si rileva come la gestione, nonostante una debolezza sul versante delle entrate contributive, continui ad apparire solida ed equilibrata e concorra agli apporti verso le gestioni deficitarie dell'Istituto.

Si rileva, inoltre, come afferiscono alla Gestione spese per prestazioni istituzionali per un importo di 86 ml direttamente a carico della Gias, di cui 73 ml per quota parte di ciascuna mensilità erogata ex art. 37, c. 3, lett. c), della l. n.88/89.

**10.12** Il Fondo di previdenza per il Clero secolare e per i ministri di culto delle confessioni religiose diverse dalla cattolica, anche nel 2016 conferma il miglioramento dei margini economici, di circa 7 ml (da -62 ml del 2015 a -55 ml) riconducibile, soprattutto, come nell'esercizio precedente, alla riduzione dell'onere finanziario per interessi passivi maturati sul debito corrente con le gestioni dell'Inps.

Le entrate contributive accertate continuano a ridursi (da 32 ml del 2015 a 31 ml), in parallelo con i costi delle prestazioni erogate, che passano dai 102 ml del 2015, ai 100 ml nel 2016, per effetto del decremento del numero dei trattamenti pensionistici (da 13.499 a 13.152).

La situazione patrimoniale registra una perdita a patrimonio netto di 2,274 md, a fronte della quale l'attivo non raggiunge i 35 ml, di cui 29 ml di crediti contributivi netti.

E' da rilevare come la fissazione a sessantotto anni dei requisiti anagrafici per la pensione di vecchiaia continua ad avere effetti sul numero di prestazioni, confermato dal miglioramento del rapporto pensioni/iscritti (0,75 nel 2015, 0,73 nel 2016). Per contro l'esiguità delle entrate, peggiora il rapporto tra prestazioni/contributi (3,12 nel biennio 2013 e 2014, 3,19 nel 2015, 3,23 nel 2016).

E', infine da rilevare, come afferiscono alla Gestione spese per prestazioni istituzionali per un importo di 9 ml (10 nel 2015) direttamente a carico della Gias, di cui 7 ml per quota parte delle prestazioni pensionistiche, ex art. 21, l. n. 903/1973.

**10.13** L'art. 1, c. 749, l. 27 dicembre 2006, n. 296 (legge finanziaria per il 2007) ha previsto l'istituzione di due gestioni alimentate tramite le quote di Tfr che differiscono circa le modalità di conferimento del trattamento di fine rapporto: Fondinps e il Fondo per l'erogazione ai lavoratori del settore privato dei trattamenti di fine rapporto, di cui all'art. 2120 del c.c., denominato "Fondo di Tesoreria".

Quest'ultimo fondo è gestito dall'Istituto per conto dello Stato ed è alimentato mensilmente attraverso un conto di Tesoreria in cui confluiscono i versamenti di quote di Tfr - maturate e non destinate ad altra forma di pensione complementare - effettuati dai datori di lavoro privati con più di 50 addetti.

La gestione, per la conformazione conferitale dalla legge, non espone margini economico-patrimoniali. Il conto economico risulta caratterizzato da 6 md di entrate da contributi, in aumento di 0,2 md sul 2015, e da prestazioni che rimangono sostanzialmente stabili su un importo di 3,488 md, in aumento la posta contabile dei trasferimenti passivi allo Stato, da 1,87 md del 2015 a 2,45 md. In tale contesto, il flusso totale dei trasferimenti passivi, dalla data di costituzione del fondo sino al 2016, è di 32,917 md.

L'assetto patrimoniale rileva, nell'attivo, un credito verso l'Inps di 0,975 md (1,001 md nel 2015) e verso i datori di lavoro e gli iscritti di 1,155 md al lordo del fondo svalutazione (0,662 md), mentre il passivo evidenzia un fondo di accantonamento per le somme di pertinenza del fondo Tfr da utilizzare negli esercizi successivi per 1,94 md.

Il Fondo di previdenza complementare, originato dalla legge finanziaria 2007, denominato "Fondinps" è caratterizzato dalla separatezza e dall'autonomia patrimoniale oltre che regolamentare ed amministrativa.

Il fondo è sottoposto alla vigilanza della Covip ed è disciplinato da specifiche norme primarie e da un regolamento ministeriale.

Ad esso aderiscono in via residuale i lavoratori di aziende con meno di 50 dipendenti - sprovvisti di una forma di previdenza complementare - che non hanno espresso la volontà di scelta per la destinazione del Tfr.

Il fondo essendo privo di una propria struttura organizzativa, ricorre a società esterne o si avvale di soggetti *in house* previa stipula di apposite convenzioni o contratti.

Come già detto in altra parte della relazione, alla società Italia Previdenza Sispi - partecipata al cento per cento dall'Inps - sono affidate le attività di gestione del sistema informativo ed amministrativo delle posizioni degli iscritti, mentre Previnet spa è incaricata del servizio amministrativo per la gestione dei titoli e l'invio dei modelli fiscali. L'Inps provvede alla riscossione dei contributi; la Mangusta Risk Italia svolge la funzione di *advisor* per il monitoraggio della gestione finanziaria ed infine la Unipol Sai si occupa della gestione delle risorse finanziarie.

Alla descritta rete di relazioni si aggiungono i rapporti con la Società Generale Securities Services quale banca depositaria e con uno studio legale cui è stato conferito - dal 1° dicembre 2015 - l'incarico di controllo interno.

In applicazione, infine, della normativa specifica in materia di fondi, considerata prevalente sulle disposizioni generali che prevedono la revisione legale in capo al collegio sindacale, il relativo compito è stato affidato per un triennio ad una società specializzata.

Questa pluralità di soggetti interessati, oltre a rendere difficile il coordinamento delle attività, comporta ricadute in termini finanziari incidendo sulla redditività delle prestazioni del fondo.

Quanto agli iscritti, continua a registrarsi un'esigua platea di riferimento pari a solo 37.313 unità, in modesta crescita rispetto al 2015, mentre gli attivi risultano 5.943, contro i 31.370 inerti o silenti. Il 43,19 per cento (pari a 16.116 unità) del totale degli iscritti ha una posizione individuale non superiore a 100 euro.

Il conto economico chiude in positivo, poco al di sotto di 5 ml, con un patrimonio netto ("attivo netto destinato alle prestazioni") pari a 75 ml (70 ml nel 2015).

In tale contesto si assiste ad un miglioramento del saldo della gestione previdenziale che passa da 3,6 ml a 4,1, per effetto della diminuzione dei trasferimenti e riscatti (-0,4 ml) nonché delle anticipazioni (-0,1 ml). Si interrompe il *trend* negativo degli oneri di gestione che diminuiscono di 0,2 ml grazie a minori commissioni erogate a favore di Unipol Sai Assicurazioni spa.

La "gestione finanziaria indiretta" di Fondinps espone in conto economico un risultato peggiore di quello del 2015 di circa 1 ml. Il rendimento della gestione finanziaria registra - a fronte di un rendimento del Tfr per l'anno 2016 dell'1,66 per cento - un risultato inferiore, pari allo 0,98 per cento in termini assoluti.

Quanto al rendimento maturato dall'inizio della gestione, esso è per Fondinps del 16,46 per cento, inferiore a quello del Tfr pari al 18,34 per cento.

Al peggioramento della gestione finanziaria, si uniscono perduranti difficoltà di riscossione (si rilevano 263 aziende morose per un monte contributi di 2,5 ml) e di riconciliazione dei contributi

per un importo consistente. Circa 2,7 ml di poste di contributi acquisiti non risultano, infatti, ancora attribuiti ai singoli iscritti venendo imputati ad una “unica testa virtuale”.

I profili di criticità che continuano a contraddistinguere Fondinps - sempre attentamente monitorati dal Collegio dei sindaci e segnalati anche ai Ministeri vigilanti - hanno trovato ulteriore evidenza in un accertamento ispettivo effettuato nel corso del 2016 dalla Commissione di vigilanza sui fondi pensione (Covip), con una richiesta al fondo in parola di specifici interventi volti a garantire un livello di funzionalità operativo adeguato ad assicurare che la gestione dello stesso avvenga nell'interesse degli aderenti.

E' da aggiungere come la stessa Covip, nel prendere contezza di problematiche di carattere strutturale, abbia rivolto espresso invito ai Ministeri competenti a valutare l'adozione di un provvedimento normativo volto alla soppressione di Fondinps<sup>85</sup>. E' da dire, al riguardo, come la posizione assunta dalla Covip rafforzi ulteriormente le considerazioni formulate dalla Corte dei conti nelle relazioni al Parlamento relative ai trascorsi esercizi, nelle quali si poneva in evidenza l'ipotesi di una cessazione del fondo in parola. Da ultimo, va posto in evidenza come la legge di Bilancio per il 2018 (art. 1, c, 173) abbia disposto la soppressione di Fondinps, a far data dall'adozione del decreto del Ministro del lavoro di individuazione del Fondo pensione cui far affluire le quote di tfr finora trasferite a Fondinps.

**10.14** L'anno 2016 è stato contraddistinto dalla prosecuzione del processo di revisione e consolidamento della normativa in materia di ammortizzatori sociali, nell'ottica di estendere la platea dei destinatari di interventi di tutela a sostegno del reddito e consentire, altresì, ai lavoratori beneficiari l'accompagnamento fino alla maturazione del diritto a pensione, tramite procedure di esodo; misure cui si aggiunge la previsione della facoltà del ricorso alla c.d. Ape di mercato.

In questo contesto oltre alla disciplina del d.lgs. n. 148/2015, integrativa e attuativa di quanto previsto in materia dei Fondi di solidarietà bilaterali dall'art. 3, della l. n. 92/2012, meritano attenzione le disposizioni regolamentari contenute nei decreti istitutivi e di adeguamento dei fondi, delle cui linee di indirizzo si dirà nel prosieguo.

---

<sup>85</sup> In questo senso, Covip, *Relazione anno 2016*.

È da sottolineare come, anche, nel corso dell'esercizio finanziario in riferimento, l'Istituto abbia avviato le attività di recupero della contribuzione ordinaria di finanziamento dovuta dai quattro fondi di solidarietà istituiti ai sensi dell'articolo 26 del citato d.lgs. n. 148/2015<sup>86</sup>.

Quanto agli interventi di regolazione del contesto normativo di riferimento con decreto interministeriale 18 maggio 2017 n. 99296, è stata disposta la modifica e l'integrazione del Fondo per il perseguimento di politiche attive a sostegno del reddito e dell'occupazione per il personale delle società del Gruppo Ferrovie dello Stato italiane. Contestualmente, con decreto n. 99295 del 17 maggio 2017, è stato modificato il decreto 8 giugno 2015, n. 90401 relativo all'istituzione del fondo di solidarietà bilaterale del settore marittimo - Solimare.

Nel settembre 2017, con apposita circolare<sup>87</sup>, l'Istituto ha fornito indicazioni in merito ai criteri sulla base dei quali sono autorizzate le istanze di accesso alle prestazioni del Fondo di integrazione salariale di cui al d.m. n. 94033/2016.

Con successiva circolare<sup>88</sup> sono state disciplinate, in conformità con le indicazioni rese dal ministero vigilante, le prestazioni integrative erogate dal Fondo di solidarietà per il sostegno del reddito del personale delle aziende di trasporto pubblico di cui al decreto interministeriale n. 86985 del 9 gennaio 2015. È da evidenziare come questo fondo eroghi prestazioni in costanza di rapporto di lavoro ai lavoratori delle aziende, sia pubbliche che private, che occupano mediamente più di quindici dipendenti e che svolgono servizi di trasporto pubblico autofilferrotranvieri e di navigazione sulle acque interne e lagunari, con esclusione delle aziende ricomprese nel campo di applicazione di analoghi fondi di settore già costituiti e di quelle esercenti servizi ferroviari di alta velocità. L'esame delle domande di accesso alle prestazioni integrative viene svolto successivamente all'esame delle domande di assegno ordinario e, nei confronti delle prestazioni integrative, non opera il c.d. tetto aziendale, che prevede che le prestazioni siano erogate in misura proporzionale alla contribuzione dovuta dal singolo datore di lavoro.

Per quanto afferisce al fondo delle province autonome si rileva che - in attuazione delle disposizioni di cui all'articolo 40 del d.lgs. n. 148/2015 - è prevista la possibilità di istituire, con il sostegno della provincia, un fondo di solidarietà territoriale intersettoriale per le province autonome di Trento e Bolzano.

---

<sup>86</sup> Si tratta del Fondo di solidarietà per il sostegno del reddito del personale delle aziende di trasporto pubblico (decreto interministeriale n. 86985 del 9 gennaio 2015); Fondo di solidarietà bilaterale del settore marittimo - Solimare (decreto n.90401 dell'8 giugno 2015); Fondo di solidarietà bilaterale del settore dei Gruppi ormeggiatori e barcaioli dei porti italiani (decreto n. 95440 del 18 aprile 2016); Fondo territoriale intersettoriale della Provincia autonoma di Trento (decreto n. 96077 dell'1 giugno 2016).

<sup>87</sup> Circolare Inps 15 settembre 2017, n. 130.

<sup>88</sup> Circolare Inps 21 ottobre 2017, n. 160.



In attuazione di questa disposizione sono stati istituiti - previ accordi tra le parti sociali<sup>89</sup>- due distinti e autonomi fondi. Il primo, denominato “Fondo di solidarietà del Trentino”, il secondo denominato “Fondo di solidarietà territoriale intersettoriale della provincia autonoma di Bolzano-Alto Adige”.

Entrambi i fondi assicurano una tutela del reddito nei casi di riduzione o sospensione dell'attività lavorativa per le cause previste dalla normativa in materia d'integrazione salariale ordinaria e straordinaria al personale dei datori di lavoro privati, non rientranti nel campo di applicazione della normativa in materia di integrazione salariale o dei fondi di solidarietà bilaterali di cui agli articoli 26 e 27 del decreto legislativo n. 148 del 2015. È richiesto - quale ulteriore requisito per l'accesso alle prestazioni - che le aziende richiedenti l'intervento occupino almeno il settantacinque per cento dei propri dipendenti in unità produttive ubicate nel territorio della provincia di Bolzano-Alto Adige.

In linea generale vale, inoltre, ribadire, come il d.lgs. n. 148/2015 abbia disposto l'adeguamento alle nuove disposizioni dei fondi costituiti a norma della legge “Fornero” entro il 31 dicembre 2015. Le prestazioni a carico dei fondi di solidarietà bilaterali e bilaterali alternativi consistono, in via principale, nella corresponsione di un assegno ordinario nei casi di sospensione o riduzione dell'attività lavorativa per le causali previste dalla normativa in materia di integrazioni salariali ordinarie e straordinarie.

In mancanza del cennato adeguamento, i datori di lavoro che occupano mediamente più di cinque dipendenti è previsto che confluiscono nel Fondo di integrazione salariale (Fis). Come già rilevato nel referto per l'anno 2015, è da sottolineare il rilievo che assume l'istituzione (Fis), riguardo a tutti i datori di lavoro - non solo gli esercenti attività imprenditoriale - che occupino sempre mediamente più di cinque dipendenti, appartenenti a settori per i quali non siano stati stipulati accordi volti all'attivazione di un Fondo di solidarietà o un Fondo di solidarietà bilaterale alternativo.

Il Fondo di integrazione salariale garantisce un assegno di solidarietà in favore dei dipendenti di datori di lavoro che stipulano, con le organizzazioni sindacali comparativamente più rappresentative, accordi collettivi aziendali che stabiliscono una riduzione dell'orario di lavoro al fine di evitare o ridurre le eccedenze di personale nel corso della procedura di licenziamento collettivo, o al fine di evitare licenziamenti plurimi individuali per giustificato motivo.

---

<sup>89</sup> Accordi recepiti, per riguarda la Provincia di Trento, con decreto ministeriale n. 96077 del 1° giugno 2016, e per quanto riguarda la Provincia di Bolzano con n. 98187 del 20 dicembre 2016.

Questa prestazione può anche essere assicurata dai fondi di solidarietà bilaterali alternativi per il periodo massimo stabilito dal decreto. Per i periodi di erogazione delle prestazioni di assegno ordinario e assegno di solidarietà, i fondi provvedono a versare alla gestione d'iscrizione del lavoratore interessato la contribuzione correlata alla prestazione.

Per quanto afferisce alle modalità di finanziamento, è disposta la revisione delle aliquote di contribuzione ordinaria prevedendo, per i fondi di solidarietà bilaterale alternativi, una aliquota non inferiore allo 0,45 per cento della retribuzione imponibile previdenziale e per il Fis allo 0,65 per cento per i datori di lavoro che occupano mediamente più di quindici dipendenti e allo 0,45 per cento per i datori di lavoro che occupano mediamente più di cinque sino a quindici dipendenti.

Quanto alla gestione dei fondi essa è demandata ad un Comitato amministratore, composto da esperti designati dalle organizzazioni sindacali dei datori di lavoro e dei lavoratori più rappresentative e da due funzionari in rappresentanza dei Ministeri vigilanti, a tutela della corretta attuazione delle disposizioni introdotte dal decreto in parola. In merito, si rileva che nonostante la pubblicazione in Gazzetta ufficiale del decreto istitutivo, non risulta ancora nominato il Comitato amministratore del Fondo di solidarietà per il sostegno del reddito dell'occupazione e della riconversione e riqualificazione professionale del personale addetto al servizio della riscossione dei tributi erariali (decreto interministeriale n. 95439 del 18 aprile 2016).

Tutti gli interventi a carico dei fondi di solidarietà sono concessi previa costituzione di specifiche riserve finanziarie ed entro i limiti delle risorse acquisite, non potendo gli stessi erogare prestazioni in carenza di disponibilità, come peraltro previsto dalle disposizioni di cui all'art. 35, c. 2, del d.lgs. n. 148/2015. L'Istituto nel settembre del 2017, con specifico messaggio, ha fornito indicazioni in merito al c.d. "tetto aziendale" utile ai fini dell'erogazione della misura delle prestazioni a sostegno del reddito erogate dai fondi di solidarietà<sup>90</sup>. Il citato messaggio fornisce anche indicazioni in merito al computo del "tetto aziendale" al verificarsi di specifiche operazioni societarie. In particolare, la contribuzione dovuta dall'azienda cedente - per i lavoratori transitati nell'azienda istante (che chiede, cioè, l'intervento) - è computata ai fini del tetto esclusivamente nelle ipotesi di fusioni/incorporazioni totali, ossia nelle ipotesi in cui l'azienda istante abbia acquisito la totalità dei lavoratori dell'azienda cedente. Solo nelle ipotesi, infatti, di operazioni societarie nelle quali l'azienda cessa di esistere e trasferisce interamente i suoi dipendenti ad una

---

<sup>90</sup> Il meccanismo del c.d. "tetto aziendale" – disciplinato nei regolamenti dei singoli fondi al fine di garantire un'equa distribuzione delle risorse – consente a ciascun datore di lavoro di accedere alle prestazioni in proporzione alla contribuzione dovuta in ciascun periodo temporale.

sola azienda già esistente o nuova, nel computo del tetto aziendale si tiene conto sia della contribuzione dovuta dall'azienda istante che della contribuzione totalmente dovuta dalle aziende incorporate all'esito delle operazioni societarie.

Nel corso del 2017, infine, è stato avviato il recupero della contribuzione addizionale di finanziamento dovuta dai datori di lavoro che accedono alle prestazioni ordinarie dei fondi di solidarietà, attraverso l'estensione delle funzionalità già in uso per le richieste del contributo addizionale dovuto in ragione dei pagamenti diretti effettuati dall'Istituto per cassa integrazione<sup>91</sup>. La misura della contribuzione addizionale è individuata dai decreti istitutivi dei fondi di solidarietà che recepiscono la volontà delle parti sindacali, pur non potendo essere inferiore all'1,5 per cento delle retribuzioni perse, cioè della retribuzione globale che sarebbe spettata al lavoratore per le ore di lavoro non prestate.

E', poi, da sottolineare l'estensione della c.d. Ape di mercato (ex art. 1, c. 172, l. n. 232/2016) ai fondi di solidarietà di cui agli articoli 26 e 27 del decreto legislativo 14 settembre 2015, n. 148 - oltre che ai datori di lavoro del settore privato del richiedente e agli enti bilaterali - con la possibilità (previo accordo individuale con il lavoratore) di incrementare il montante contributivo individuale maturato da quest'ultimo, versando all'Inps in un'unica soluzione, alla scadenza prevista per il pagamento dei contributi del mese di erogazione della prima mensilità dell'Ape, un contributo non inferiore, per ciascun anno o frazione di anno di anticipo rispetto alla maturazione del diritto alla pensione di vecchiaia, all'aliquota ordinaria.

L'Ape c.d. di mercato si aggiunge, in definitiva, alle previsioni normative che disciplinano, ai sensi dell'art. 26, c. 9, lett. b), del d.lgs. n. 148/2015, gli assegni straordinari erogati (questi ultimi) dai fondi di solidarietà, nel quadro dei processi di agevolazione all'esodo, a lavoratori che raggiungano i requisiti previsti per il pensionamento di vecchiaia o anticipato nei successivi cinque anni ovvero nei diversi termini stabiliti da specifiche discipline.

**10.15** Il Fondo previdenziale per il personale di volo dipendente da aziende di navigazione aerea è una delle gestioni, pur di minori dimensioni, che presenta profili di problematicità già oggetto di attenzione nei precedenti referti, con uno squilibrio gestionale, risultanza del divario tra contributi e prestazioni.

Nel corso dell'esercizio con d.m. 1° aprile 2016 è stato ricostituito il Comitato di vigilanza del fondo, successivamente integrato con d.m. 19 luglio 2016.

---

<sup>91</sup> In tal senso, l'art. 33, del d.lgs. n. 148/2015 dispone l'obbligo datoriale di versamento ai fondi di solidarietà di un contributo addizionale, calcolato in rapporto alle retribuzioni perse, nei casi in cui siano previste prestazioni a sostegno del reddito consistenti nell'erogazione dell'assegno ordinario e dell'assegno di solidarietà.

I risultati economici continuano il *trend* negativo, (dai -132 ml del 2015 ai -155 ml del 2016), ascrivibile in prevalenza ai minori trasferimenti da parte della Gias (-19 ml) e alla voce prestazioni indebite (-19 ml).

Nel complesso le entrate contributive superano di poco gli 87 ml, mentre le prestazioni raggiungono un valore di 306 ml (con un rapporto tra i due valori di 0,26).

Il patrimonio netto si attesta nel 2016, su -0,749 md (-594 nel 2015), con un'esposizione debitoria verso le altre gestioni di 0,791 md. L'attivo è caratterizzato da un saldo contabile per crediti contributivi di soli 16 ml (26 nel 2015), iscritti al netto di un fondo di svalutazione che raggiunge i 31 ml.

Quanto alla gestione caratteristica, il margine contributi propri/prestazioni - al netto dei trasferimenti a carichi della Gias per interventi di natura assistenziale - peggiora, passando dai -0,21 md del 2015 ai -0,218 md del 2016.

All'andamento economico ha contribuito parzialmente anche il leggero aumento del numero delle pensioni (pari a +133), con conseguente peggioramento del rapporto prestazioni/contributi, che passa da 3,67 a 3,77, mentre l'aumento degli iscritti migliora il rapporto pensioni/iscritti che passa da 0,67 a 0,63.

In definitiva, la ripresa del numero dei contribuenti (+762 unità), indice della stabilizzazione occupazionale di un settore caratterizzato da forti spinte concorrenziali, non risulta sufficiente al fine di modificare la prospettiva di tenuta del fondo a causa del limitato potenziale contributivo.

Ne deriva la necessità di interventi correttivi o in alternativa - come già prospettato nei precedenti referti - di una soluzione definitiva, quale l'iscrizione del fondo in parola tra le evidenze contabili separate del Fpld.

**10.16** Il Fondo speciale per il sostegno del reddito, dell'occupazione e della riconversione e riqualificazione professionale del personale del settore del trasporto aereo, è stato oggetto nelle precedenti relazioni, di particolare attenzione per la peculiare forma di finanziamento derivante in massima parte da un'imposta di scopo gravante sulla generalità dei passeggeri.

Il Fondo è finanziato, infatti, tramite una contribuzione pari allo 0,5 per cento da calcolare sulle retribuzioni dei lavoratori in forza presso i datori di lavoro di tutto il settore del trasporto aereo e da una contribuzione del sistema aeroportuale da convenirsi tra gli operatori del settore.

La quota prevalente di finanziamento è, comunque, rappresentata dall'incremento dell'addizionale comunale sui diritti di imbarco, stabilita in tre euro dall'art. 6-quater del d.l. 31

gennaio 2005, n. 7/2005, come modificato dal d.l. 28 agosto 2008, n. 134, sui biglietti aerei emessi in Italia.

Il finanziamento in parola sarebbe dovuto cessare al 31 dicembre 2015 per effetto dell'art. 2, c. 47, della l. n. 92/2012 che aveva mutato la destinazione dell'incremento a favore della Gias. Il termine iniziale del 31 dicembre 2015 è stato differito al 31 dicembre 2018 dall'art. 13, c. 21, del d.l. 23 dicembre 2013, n. 145 e la copertura di tale disposizione è stata inizialmente assicurata con un ulteriore incremento dell'addizionale comunale - da destinare all'Inps - pari a 2,50 euro per il 2016 e attuata con il decreto interministeriale 29 ottobre 2015, n. 357.

Successivamente, con l'art. 1, c. 378, della legge di bilancio per il 2017 è stata prevista la soppressione dell'incremento disposto dal citato decreto interministeriale n. 357/2015.

Per compensare i mancati introiti derivanti dalla soppressione del gettito è stato disposto a carico del Fondo di solidarietà un versamento per il 2016 pari a 25 ml a favore dell'Inps da riversare alla Gias e l'aumento di 0,32 euro per biglietto emesso - a partire dal 1 gennaio 2019 - a beneficio del fondo di solidarietà<sup>92</sup>. Ad oggi, pertanto, il Fondo di solidarietà continua ad essere finanziato attraverso l'incremento di tre euro disposto con l'art. 6-quater del d.l. 18 febbraio 2015, n. 7.

Con il decreto interministeriale n. 95269 del 7 aprile 2016 la disciplina del Fondo speciale per il sostegno del reddito e dell'occupazione e della riconversione e riqualificazione professionale del personale del settore del trasporto aereo, è stata adeguata, a decorrere dal 1° gennaio 2016, alle disposizioni del decreto legislativo n. 148/2015.

Il Fondo eroga le seguenti prestazioni: *i*) prestazioni integrative della misura delle prestazioni a sostegno del reddito, con durata massima pari a quella dell'ammortizzatore sociale di riferimento per ciascun lavoratore beneficiario. ; *ii*) prestazioni integrative della durata, per un massimo di due anni, dell'indennità di mobilità o di Aspi/Naspi, limitatamente alle prestazioni di mobilità o Aspi/Naspi richieste e godute per il periodo decorrente dal 1° luglio 2014 fino al 30 giugno 2016; *iii*) assegni straordinari a sostegno del reddito, finalizzati a processi di agevolazione all'esodo, a lavoratori che raggiungano i requisiti previsti per il pensionamento di vecchiaia o anticipato nei successivi cinque anni; *iv*) finanziamento di programmi formativi di riconversione o riqualificazione professionale.

Nel corso del 2016 il fondo è stato interessato da una serie di disposizioni innovative adottate dal Comitato amministratore, in conformità alle indicazioni ministeriali, ovvero direttamente dal Ministero del lavoro.

---

<sup>92</sup> In tal senso dispone l'art. 13 ter, c. 5, del d.l. 113/2016.

In particolare sono stati integrati i criteri di priorità nella definizione delle domande, nei casi di carenza di fondi e la durata delle prestazioni in rapporto alla prestazione di riferimento<sup>93</sup>.

Quanto ai requisiti per il possesso della regolarità contributiva nei confronti degli enti previdenziali da parte delle aziende del settore, l'Istituto con apposita circolare, adottata in conformità alle indicazioni ministeriali<sup>94</sup>, ha precisato come - a norma dell'art. 5, c. 7, del decreto interministeriale 30 gennaio 2015 - le aziende accedano alle prestazioni del Fondo solo se in possesso di un DURC regolare<sup>95</sup>. Inoltre, è specificato che al fine di accedere alle prestazioni del Fondo, l'azienda dovrà avere integralmente corrisposto all'Inps i versamenti relativi all'addizionale comunale sui diritti d'imbarco di cui all'art. 6 quater, c. 2, d.l. n. 7/2005 e s.m.i.

Nella medesima circolare viene previsto che, nell'ipotesi in cui il datore di lavoro fosse destinatario di un provvedimento di reiezione della domanda a causa delle accertate irregolarità contributive, potrà procedere alla presentazione di una nuova domanda di accesso, solo previa regolarizzazione della propria posizione debitoria.

Quanto alla platea dei destinatari delle prestazioni integrative, il Ministero del lavoro ha precisato - sia con riguardo alla misura che quanto alla durata dell'indennità di mobilità ordinaria e di Aspi/Naspi - che le stesse possono essere riconosciute solamente ai lavoratori che siano stati licenziati nell'ambito di una procedura collettiva o per giustificato motivo oggettivo<sup>96</sup>.

Per quanto attiene alla procedura di pagamento delle prestazioni erogate dal Fondo, assume rilievo la circostanza che essa risulti, oggi, uniforme all'applicativo utilizzato da Inps per la corresponsione della prestazione principale, così da scongiurare incongruenze nella corresponsione dei trattamenti in parola.

Il bilancio economico di fine esercizio 2016 del Fondo registra un importante miglioramento per 36 ml (dagli 85 del 2015 ai 121 ml del 2016), attribuibile al maggior differenziale di 37 ml, tra valore e costo della produzione, che compensa ampiamente i minori redditi e proventi patrimoniali per 1 ml e minori recuperi per prestazioni indebite per 2 ml.

In particolare, tra i componenti del valore della produzione, sia i contributi che gli altri ricavi, riferibili alla quota di addizionale, aumentano complessivamente di 3 ml, mentre tra i costi diminuiscono le prestazioni, per 60 ml, e si incrementano i trasferimenti passivi per 25 ml riferiti

---

<sup>93</sup> Delibera n. 100 del 22 novembre 2016 del Comitato amministratore del fondo, giuste le indicazioni del Ministero del lavoro (nota 8 novembre 2016, n. 21301).

<sup>94</sup> Circolare n. 97 del 1° giugno 2017 e nota del Ministero del lavoro del 20 aprile 2017, prot. n. 2738.

<sup>95</sup> Ad esclusione delle imprese sottoposte a procedure concorsuali con finalità liquidatoria. Per tutte le altre aziende, la regolarità contributiva viene verificata con le modalità previste dall'art. 4 del d.l. 20 marzo 2014, n. 34, convertito con modificazioni dalla l. 16 maggio 2014, n. 78.

<sup>96</sup> Nota n. 2738 del 20 aprile 2017.

unicamente al versamento nei confronti del Ministero dell'economia per oneri riferiti alla sospensione dell'incremento della addizionale sui diritti di imbarco per i periodi previsti dalla legge.

Il patrimonio mostra un saldo netto di 0,617 md (0,496 nel 2015) e, dal lato delle poste attive, crediti di conto corrente verso le altre gestioni per 0,609 md (0,49 nel 2015).

**10.17** Nell'ambito dei fondi di solidarietà, rilievo assume il Fondo delle Ferrovie dello Stato, costituito al fine di erogare prestazioni al personale delle FS (holding e società del gruppo) per il sostegno agli interventi di ristrutturazione, ai sensi della l. 27 dicembre 1997, n. 449 (art. 59 c. 6). Le vicende relative alla costituzione ed alla natura giuridica del fondo, già esposte nelle relazioni relative ai precedenti esercizi, trovano ulteriore disciplina nel decreto interministeriale del 18 maggio 2017 n. 99296.

Con questo provvedimento viene confermato come il fondo, già trasferito nel 2011 presso l'Inps, non abbia personalità giuridica e ne costituisca una gestione. La nuova disciplina prevede che gli oneri di amministrazione siano determinati secondo i criteri definiti dal regolamento di contabilità dell'Inps e vengono finanziati nell'ambito della contribuzione dovuta.

Per quanto attiene alle prestazioni costituite dagli assegni straordinari, i relativi oneri di gestione sono a carico delle singole aziende esodanti, le quali provvedono a versarli all'Istituto distintamente per singola azienda.

Rispetto al precedente assetto, risulta variato l'ambito di applicazione del fondo, limitato alle sole società del gruppo FS, che operano nel settore del trasporto ferroviario. Viene, tuttavia, previsto che vi debbano aderire anche le società del gruppo delle quali Ferrovie dello Stato italiane spa detiene una partecipazione azionaria di controllo, anche indiretta, nonché le aziende già destinatarie del previgente fondo di sostegno al reddito.

Resta da dire, quanto all'ambito della platea dei lavoratori destinatari delle prestazioni del fondo, come la nozione di partecipazione, tanto più indiretta, possa determinare profili di problematicità per l'Istituto nella verifica dei soggetti iscritti - tenuti pertanto al versamento della contribuzione - considerato che si tratta di informazioni non direttamente in possesso dell'Istituto.

Il nuovo decreto disciplina, inoltre, gli interventi a favore delle società del gruppo FS, nell'ambito e in connessione con processi di ristrutturazione o di riorganizzazione aziendale, di riduzione o di trasformazione di attività o di lavoro, nonché in situazioni di crisi aziendale, coerentemente con le finalità previste dall'art. 26, del d.lgs. n. 148/2015, anche in un'ottica di ricambio generazionale.

E', infine, previsto che la copertura delle prestazioni straordinarie solidaristiche, di cui all'art. 9 del citato decreto interministeriale n. 99296/2017, siano finanziate con le risorse economiche risultanti dal bilancio di chiusura del preesistente fondo<sup>97</sup>.

Il bilancio del 2016 espone un patrimonio netto di 7 ml, con un attivo patrimoniale rappresentato per la quasi totalità dal credito in conto corrente con l'Inps, pari a circa 144 ml e un passivo composto prioritariamente da fondi per rischi ed oneri, per 131 ml, di cui 124 afferenti al fondo di accantonamento di contributi dovuti dalle società del Gruppo Ferrovie dello Stato per il finanziamento di prestazioni solidaristiche straordinarie.

**10.18** Il Fondo di solidarietà per il sostegno del reddito, dell'occupazione e della riconversione e riqualificazione professionale del personale del credito venne istituito con decreto interministeriale 28 aprile 2000, n. 158 per erogare in via ordinaria interventi formativi, finalizzati alla riconversione e riqualificazione del personale del settore e altre misure cosiddette emergenziali a favore dei lavoratori non aventi i requisiti per beneficiare degli assegni ordinari di sostegno al reddito. Con il decreto interministeriale del 28 luglio 2014, n. 83486, il fondo è stato adeguato alle disposizioni della l. n. 92 del 2012.

Tra le innovazioni intervenute nel corso dell'esercizio finanziario 2016, si segnala la disposizione di cui al decreto interministeriale n. 97220/2016 che, per il biennio 2016-2017, ha aumentato a 7 anni la durata massima dell'assegno straordinario erogabile dal fondo di solidarietà, misura prorogata per il 2018 e 2019 dal decreto interministeriale n. 98998/2017<sup>98</sup>.

Quest'ultimo decreto ha, altresì, previsto l'estensione delle citate disposizioni al Fondo di solidarietà per il sostegno dell'occupabilità, dell'occupazione e del reddito del personale del credito cooperativo<sup>99</sup>.

Un ulteriore profilo è da sottolineare; l'art. 1, c. 235, della l. n. 232/2016 ha stabilito che per le imprese o gruppi di imprese coinvolti in processi di ristrutturazione o fusione - rientranti nei settori destinatari dei fondi di solidarietà di cui all'art. 26 del d.lgs. 14 settembre 2015, n. 148 e interessati da provvedimenti legislativi relativi a processi di adeguamento o riforma per

---

<sup>97</sup>Art. 6, c., 4 del d.i. n. 99296/2017 che recita "A copertura delle prestazioni straordinarie solidaristiche di cui all'art. 5, c. 1, lettera d), è dovuto dal fondo, fino a completo esaurimento delle risorse economiche a tal fine destinate come risultanti dal bilancio di chiusura del fondo approvato al 7 marzo 2015 dal Comitato amministratore in data 23 giugno 2016, un contributo straordinario mensile di importo corrispondente al fabbisogno di copertura degli assegni straordinari solidaristici erogabili e della contribuzione correlata di cui all'art. 40 della legge n. 183 del 2010". La disponibilità economica destinata a tali prestazioni, denominata «Fondo di dotazione prestazioni solidaristiche straordinarie», deve essere utilizzata entro un periodo massimo di 24 mesi decorrenti dalla data di primo accesso alle prestazioni solidaristiche straordinarie e fino a completo esaurimento della disponibilità economica.

<sup>98</sup> Decreto adottato in attuazione della disposizione contenuta nell'art. 1, c. 243, della legge di bilancio per il 2017.

<sup>99</sup> Per entrambi i fondi, requisito per l'accesso all'assegno straordinario per la durata massima di 7 anni è, dunque, una risoluzione del rapporto di lavoro che intervenga tra l'entrata in vigore delle nuove disposizioni e il 30 novembre 2019.



aumentarne la stabilità e rafforzarne la patrimonializzazione - il contributo straordinario a carico del datore di lavoro per l'assegno straordinario è ridotto (a domanda dello stesso datore di lavoro) di un importo pari all'85 per cento di quello equivalente all'indennità mensile di disoccupazione (Naspi) per i nuovi accessi all'assegno straordinario intervenuti nel 2017 e al 50 per cento dell'importo equivalente alla medesima somma, per i nuovi accessi all'assegno straordinario negli anni 2018 e 2019. Quanto sopra, con riferimento - in entrambe le ipotesi - a un limite massimo complessivo di 25.000 accessi nel triennio 2017-2019.

È da aggiungere come all'integrazione del finanziamento degli assegni straordinari necessaria per effetto della riduzione del contributo straordinario provveda la Gias.

In merito all'applicazione delle agevolazioni contributive in parola, il Ministero del lavoro - con la nota n. 2557/2017 - ha rappresentato come “la disposizione riguardi tutti i settori destinatari dei Fondi di solidarietà di cui all'articolo 26 del decreto legislativo n. 148 del 2015 e, all'interno di questi, le imprese o i gruppi di imprese che siano coinvolti in processi di ristrutturazione o fusione e interessati da provvedimenti legislativi relativi a processi di adeguamento o di riforma per aumentarne la stabilità e rafforzarne la patrimonializzazione”. Ne sarebbe derivato - è da ritenere - che per il riconoscimento dell'intervento finanziario dello Stato dovessero essere presenti, congiuntamente, entrambi i predetti requisiti.

Al riguardo, l'Inps - nel farsi carico di un'interpretazione della norma in questione suggerita dal Comitato amministratore del fondo - ha posto in evidenza una lettura delle disposizioni orientata a ritenere il beneficio dell'agevolazione contributiva applicabile a tutte le aziende nel settore bancario interessate da processi di ristrutturazione o fusione, ancorché non destinatarie di specifici interventi normativi sulla patrimonializzazione. Ciò, anche, nella considerazione che da una diversa lettura interpretativa sarebbe conseguita una platea di destinatari ben inferiore al limite dei 25.000 unità previsto dalla norma<sup>100</sup>.

In riscontro a tale assunto, il Ministero del lavoro “alla luce dei nuovi elementi di valutazione forniti” ha ritenuto “di poter aderire all'interpretazione non strettamente letterale dell'art. 1, c. 235”, proposta dall'Istituto<sup>101</sup>.

Il fondo chiude l'esercizio 2016 con un disavanzo a conto economico di 11 ml, in netto peggioramento rispetto all'esercizio precedente (-10 ml), per l'effetto congiunto della diminuzione

---

<sup>100</sup> Diversamente - giusto quanto rappresentato dall'Istituto - il precetto normativo avrebbe riguardato non l'intero settore bancario ma - allo stato - unicamente Banca Etruria, CariChieti, CariFerrara, Banca Marche e le sole Banche Popolari potenzialmente interessate da analoghi provvedimenti legislativi intesi ad aumentarne la stabilità e rafforzarne la patrimonializzazione.

<sup>101</sup> Ministero del lavoro nota n. 3251 in data 12 maggio 2017.

del gettito contributivo per 90 ml e dell'aumento delle prestazioni istituzionali per 69 ml. Il patrimonio netto si attesta su 96 ml.

**10.19** A decorrere dal 1° gennaio 2016 il Fondo residuale assume la denominazione di Fondo di integrazione salariale (Fis), in conformità a quanto disposto dal d.lgs. n. 148/2015.

Con circolare n. 130/2017 l'Istituto ha fornito indicazioni in merito ai criteri sulla base dei quali vengono autorizzate le istanze di accesso alle prestazioni del Fis relative all'assegno di solidarietà e all'assegno ordinario.

L'assegno di solidarietà è una prestazione garantita, a decorrere dal 1° gennaio 2016, in favore dei dipendenti di datori di lavoro che stipulino con le organizzazioni sindacali comparativamente più rappresentative accordi collettivi aziendali che stabiliscono una riduzione dell'orario di lavoro, al fine di evitare o ridurre le eccedenze di personale nel corso della procedura di cui al citato art. 24 della l. n. 223/1991 o al fine di evitare licenziamenti plurimi individuali per giustificato motivo oggettivo. L'assegno di solidarietà può essere corrisposto per un periodo massimo di 12 mesi in un biennio mobile. L'assegno ordinario, per parte sua, è una prestazione ulteriore del Fis a favore dei lavoratori dipendenti di datori di lavoro che occupino mediamente più di 15 dipendenti, compresi gli apprendisti, nel semestre precedente la data di inizio delle sospensioni o riduzioni dell'orario di lavoro<sup>102</sup>.

Il fondo è finanziato dai seguenti contributi: a) per i datori di lavoro che occupano mediamente più di quindici dipendenti, da un contributo ordinario dello 0,65 per cento della retribuzione mensile imponibile ai fini previdenziali dei lavoratori dipendenti (esclusi i dirigenti e i lavoratori a domicilio), di cui due terzi a carico del datore di lavoro e un terzo a carico del lavoratore; b) per i datori di lavoro che occupano mediamente da più di cinque a quindici dipendenti, da un contributo ordinario dello 0,45 per cento della retribuzione mensile imponibile ai fini previdenziali dei lavoratori dipendenti (esclusi i dirigenti e i lavoratori a domicilio), di cui due terzi a carico del datore di lavoro e un terzo a carico del lavoratore.

L'art. 29, c. 8, del d.lgs. n. 148/2015, dispone, inoltre, che qualora siano previste le prestazioni di assegno ordinario e assegno di solidarietà, è dovuto dal datore di lavoro che ricorra alle sospensioni o riduzioni di attività lavorativa, un contributo addizionale, calcolato in rapporto alle retribuzioni perse, nella misura del quattro per cento di quest'ultima.

---

<sup>102</sup> La circolare n. 130/2017 fornisce indicazioni in merito alle causali delle prestazioni citate, all'informazione e consultazione sindacale, alla compatibilità dell'assegno con altre prestazioni, con attività lavorativa, con assegno al nucleo familiare e TFR, oltre a precisarne gli effetti su istituti contrattuali quali ferie, festività infrasettimanali, indennità sostitutiva.

Con riferimento alla platea dei destinatari, si rappresenta che il fondo è rivolto a quei datori di lavoro che occupino più di 5 dipendenti appartenenti a settori, tipologie e classi dimensionali non rientranti nell'ambito di applicazione della Cigs e della Cigo, e che non abbiano costituito fondi di solidarietà bilaterali o fondi di solidarietà alternativi.

Quanto, poi, al requisito che i lavoratori devono possedere al fine di beneficiare delle prestazioni del fondo, il Ministero del lavoro ha chiarito che “in caso di trasferimento d'azienda ai sensi dell'art. 2112 c.c. ai fini della verifica della sussistenza del requisito dell'anzianità di effettivo lavoro dei novanta giorni, si terrà conto anche del periodo trascorso presso l'imprenditore alienante”<sup>103</sup>.

Riguardo alla misura totale degli interventi di cui ciascun datore di lavoro può usufruire nel biennio mobile, a base di computo del c.d. “tetto aziendale”, il predetto Dicastero ha avuto, inoltre, occasione di precisare che le prestazioni di assegno di solidarietà e assegno ordinario<sup>104</sup> sono erogate in misura non superiore a quattro volte l'ammontare dei contributi ordinari dovuti dal medesimo datore di lavoro dalla data di iscrizione, sino alla data di presentazione dell'istanza. Nel calcolo del “tetto aziendale” delle prestazioni vanno scomutate quelle già deliberate a qualunque titolo a favore dello stesso datore nel biennio mobile<sup>105</sup>.

Al riguardo l'Inps - cui è demandata la gestione del Fondo di integrazione salariale - ha specificato che, in caso di aziende interessate da operazioni societarie, la contribuzione dell'azienda cedente per i lavoratori transitati nell'azienda cessionaria è computata ai fini in parola esclusivamente nelle ipotesi di fusioni/incorporazioni totali, ossia nelle ipotesi in cui l'azienda istante abbia acquisito la totalità dei lavoratori dell'azienda cedente<sup>106</sup>. Qualora, invece, si tratti di un'operazione societaria nella quale l'azienda di origine resta in essere, e trasferisce parte dei suoi dipendenti, nel computo del tetto aziendale si tiene conto della sola contribuzione dovuta dall'azienda istante (cessionaria)<sup>107</sup>.

Il fondo chiude il 2016 con un patrimonio netto di 810 ml, che si avvale di un accantonamento a conto economico per 386 ml.

---

<sup>103</sup> Risposta del 16 novembre 2017 ad “interpello” di associazione di categoria.

<sup>104</sup> Ai sensi delle disposizioni dell'art. 29, c. 4, del d.lgs n. 148/2015,

<sup>105</sup> Per l'effetto, al fine di consentire l'erogazione delle prestazioni per i primi anni di operatività del fondo, non viene previsto alcun limite per le prestazioni con eventi di sospensione o riduzione di attività lavorativa decorrenti nell'anno 2016, dieci volte dei contributi accertati nell'anno 2017, otto volte nell'anno 2018, sette volte nell'anno 2019, sei volte nell'anno 2020, cinque volte nell'anno 2021.

<sup>106</sup> Inps; “messaggio” 20 settembre 2017, n. 3617.

<sup>107</sup> Così, ad esempio, nel caso di scissioni parziali o di cessioni di ramo d'azienda.

**10.20** Il Fondo di solidarietà per il sostegno del reddito dell'occupazione e della riconversione e riqualificazione professionale del personale addetto al servizio della riscossione dei tributi erariali è stato adeguato alle previsioni di cui agli articoli da 26 a 40 del d.lgs. n. 148/2015, con il decreto interministeriale n. 95439 del 18 aprile 2016, che ha dettato la nuova disciplina del preesistente fondo già istituito presso l'Inps<sup>108</sup>.

Il fondo ha lo scopo di assicurare nei confronti del personale addetto al servizio della riscossione dei tributi erariali, a prescindere dalla consistenza numerica dell'organico, interventi a tutela del reddito, in costanza di rapporto di lavoro, nei casi di riduzione o sospensione temporanea dell'attività lavorativa per le causali previste in materia di cassa integrazione ordinaria o straordinaria. Il fondo, inoltre, nell'ambito e in connessione con processi di ristrutturazione e/o di situazioni di crisi, e/o di rilevante riorganizzazione aziendale o di riduzione o di trasformazione di attività o di lavoro, provvede ad attuare, nei confronti del suddetto personale, interventi che favoriscano il mutamento e il rinnovamento delle professionalità e realizzino politiche attive di sostegno al reddito e all'occupazione.

In quest'ambito, il fondo contribuisce, in via ordinaria, al finanziamento di programmi formativi di riconversione o riqualificazione professionale e di specifici trattamenti a favore dei lavoratori interessati da riduzioni dell'orario di lavoro o da sospensione temporanea dell'attività lavorativa e all'erogazione di assegni straordinari per il sostegno del reddito a favore di lavoratori che raggiungano i requisiti previsti per il pensionamento di vecchiaia o anticipato entro un periodo massimo di sessanta mesi dalla data di cessazione del rapporto di lavoro ed al versamento della correlata contribuzione nella gestione di iscrizione del lavoratore interessato.

Per quanto attiene al finanziamento delle prestazioni è previsto un contributo ordinario - dovuto mensilmente al fondo - pari allo 0,30 per cento (di cui lo 0,20 a carico del datore di lavoro e lo 0,10 a carico dei lavoratori)<sup>109</sup> per contribuire al finanziamento di programmi formativi di riconversione o riqualificazione e, a copertura degli assegni ordinari a favore dei lavoratori interessati da riduzione o sospensione temporanea dell'attività lavorativa e relativa contribuzione correlata. Tale contributo ordinario non è dovuto, a decorrere dal mese di competenza settembre 2015, per gli apprendisti non assunti con contratto di apprendistato professionalizzante.

---

<sup>108</sup> Il c. 42, dell'articolo 3, della l. n. 92/2012 ha disposto, in particolare, che i fondi di solidarietà di settore, già istituiti ai sensi dell'articolo 2, c. 28, della l. n. 662 del 23 dicembre 1996, dovessero adeguarsi alle disposizioni previste dalla legge n. 92/2012, con decreti del Ministro del lavoro, di concerto con il Ministro dell'economia, la cui adozione avrebbe determinato, ai sensi del successivo c. 43, l'abrogazione dei decreti interministeriali recanti i preesistenti regolamenti dei relativi fondi.

<sup>109</sup> Calcolato sulla retribuzione imponibile ai fini previdenziali di tutti i lavoratori dipendenti con contratto a tempo indeterminato, compresi i dirigenti.

E' previsto, inoltre, un contributo addizionale in caso di erogazione di assegni straordinari per il sostegno del reddito, a carico del datore di lavoro, nella misura dell'1,50 per cento al finanziamento di specifici trattamenti a favore dei lavoratori interessati da riduzioni dell'orario di lavoro o da sospensione temporanea dell'attività lavorativa, per le cause previste dalla normativa in materia di integrazione salariale ordinaria e straordinaria, anche in concorso con gli appositi strumenti di sostegno previsti dalla legislazione vigente.

Ulteriore forma di finanziamento è rappresentata da un contributo straordinario, da parte del datore di lavoro, in misura corrispondente al fabbisogno di copertura degli assegni straordinari e della contribuzione correlata, per i soli lavoratori ammessi a fruire di processi di agevolazione all'esodo. E' da precisare come le prestazioni attive alla data di entrata in vigore del citato decreto n. 95439 del 2016 siano state finanziate, fino alla loro naturale scadenza, tramite le somme accantonate nel preesistente fondo con l'assegnazione delle relative risorse in sei distinte fasi per un importo unitario di circa 89 ml<sup>110</sup>.

Con la circolare Inps 11 gennaio 2017, n. 6 è stato evidenziato che l'obbligo contributivo, per il finanziamento delle prestazioni ordinarie erogate dal fondo di solidarietà, decorre dal 1° gennaio 2014 e che, sotto il profilo operativo, l'adeguamento dell'aliquota contributiva, pari allo 0,30 per cento delle retribuzioni imponibili, è effettuato dal mese di febbraio 2017.

In ragione di quanto appena esposto, il 2016 chiude con un risultato d'esercizio negativo per 40 ml, mentre il patrimonio netto si attesta su 57 ml.

**10.21** Il “Fondo di solidarietà bilaterale del settore marittimo - Solimare” è stato istituito con decreto n. 90401 dell'8 giugno 2015 del Ministro del lavoro e delle politiche sociali, di concerto con il Ministro dell'economia e delle finanze, in seguito ad accordo sindacale nazionale stipulato nel marzo 2014.

Il fondo di solidarietà ha lo scopo di assicurare nei confronti del personale delle imprese del settore marittimo - i lavoratori marittimi e il personale amministrativo e di terra delle imprese armatoriali - interventi a tutela del reddito nei casi di riduzione o sospensione temporanea dell'attività lavorativa per le causali, previste in materia di cassa integrazione ordinaria o straordinaria.

---

<sup>110</sup> In precedenza, a seguito della scadenza nel 2014 del Comitato amministratore e del mancato adeguamento del Fondo alle disposizioni della legge “Fornero”, l'assegnazione è stata effettuata nel 2015 con determinazione presidenziale nei limiti dell'importo annuo previsto, al fine di garantire la continuità dell'azione amministrativa nell'erogazione delle prestazioni in essere.

L'Istituto con circolare del 23 novembre 2017, n. 173 ha recepito le novità introdotte con il decreto interministeriale del 17 maggio 2017, n. 99295, attuativo dell'accordo stipulato tra le parti sociali sulla disciplina di accesso alle prestazioni del fondo in questione.

In un'ottica solidaristica, conforme al dettato normativo, è stato superato, infatti, il precedente limite di accesso da parte dei singoli datori di lavoro alle prestazioni del fondo pari, per ciascun trimestre di riferimento, all'ammontare dei contributi ordinari dovuti da ciascun datore di lavoro nel trimestre precedente, tenuto conto delle spese di gestione e amministrazione e al netto delle medesime prestazioni già deliberate. Il c.d. "tetto aziendale" è ora uguale a quattro volte l'ammontare dei contributi ordinari dovuti dal singolo datore di lavoro a far data dalla sua iscrizione al fondo, tenuto conto delle prestazioni già deliberate a qualunque titolo a favore dello stesso datore di lavoro<sup>111</sup>. Con la citata circolare n. 173/2017, sono state, inoltre, fornite precisazioni sulla definizione di unità produttiva, in conformità alle indicazioni del Ministero del lavoro<sup>112</sup>.

Il fondo eroga nei confronti dei soggetti aderenti un assegno ordinario di importo pari all'integrazione salariale nei casi di riduzione o sospensione temporanea dell'attività lavorativa, riconducibili ad una delle causali di cassa integrazione ordinaria o straordinaria, con contestuale accredito della contribuzione correlata. E' finanziato con un contributo ordinario dello 0,30 per cento (0,20 per cento a carico del datore di lavoro e 0,10 per cento a carico dei lavoratori) calcolato sulla retribuzione imponibile ai fini previdenziali di tutti i lavoratori marittimi imbarcati su navi battenti bandiera italiana e di tutto il restante personale dipendente dalle imprese armatoriali per il quale sussiste l'obbligo contributivo verso l'Istituto.

In caso di erogazione da parte del fondo di assegno ordinario (e della correlata contribuzione alla gestione di pertinenza), è dovuto un contributo addizionale, a carico del datore di lavoro, nella misura dell'1,50 per cento calcolato sulle retribuzioni imponibili ai fini previdenziali perse dai lavoratori che fruiscono delle prestazioni.

Il fondo chiude il 2016, quale primo anno di operatività, con un patrimonio netto di 8,2 ml, di importo pari uguale all'accantonamento a conto economico.

---

<sup>111</sup> In via transitoria, il predetto limite è modificato come segue: nessun limite per le prestazioni erogate nell'anno 2016; dieci volte nell'anno 2017; otto volte nell'anno 2018; sette volte nell'anno 2019; sei volte nell'anno 2020 e cinque volte nell'anno 2021.

<sup>112</sup> L'unità produttiva viene identificata con la nave, qualora la stessa presenti congiuntamente le caratteristiche di autonomia organizzativa o tecnico funzionale, prevedendo lo svolgimento a bordo di un ciclo produttivo o di una fase di esso e assegnazione di un equipaggio in via continuativa. Tale puntualizzazione è funzionale alla circostanza che le domande di prestazione devono essere presentate per "unità produttiva". Infine, viene specificato che nel caso in cui l'armatore sia stato autorizzato dall'autorità marittima ad essere esentato dall'annotazione di imbarco e sbarco ai sensi dell'art. 172 bis, primo comma, del codice della navigazione, costituisce "unità produttiva" l'insieme delle navi su cui sono impiegati i marittimi per i quali sia stata concessa la predetta autorizzazione.

**10.22** A conclusione di questo capitolo si indicano, nella tabella 55, i fondi di solidarietà previsti dal decreto legislativo n. 148/2015, i cui saldi confluiscono nella gestione unitaria dell'Inps.

Di questi fondi sono specificate la tipologia di prestazioni erogate, le aliquote contributive di finanziamento e i principali riferimenti normativi.

Con riguardo alle prestazioni è da specificare che:

- 1) gli assegni ordinari sono erogati a favore dei lavoratori interessati da riduzioni dell'orario di lavoro o da sospensione temporanea dell'attività lavorativa, in relazione alle causali previste dalla normativa di integrazione salariale;
- 2) per assegni straordinari si intendono le prestazioni per il sostegno al reddito a favore di lavoratori che raggiungano i requisiti previsti per il pensionamento di vecchiaia o anticipato - entro il termine previsto dal regolamento del fondo - nell'ambito di programmi di incentivo all'esodo.
- 3) gli interventi per la formazione afferiscono al finanziamento di programmi formativi, di riconversione o riqualificazione professionale, anche in concorso con gli appositi fondi nazionali o dell'Unione Europea.

Infine, si evidenzia come soltanto alcuni dei fondi di cui alla tabella 55 prevedono ulteriori interventi di natura emergenziale che consistono:

- 1) in prestazioni integrative dell'indennità di disoccupazione Naspi, di cui al d.lgs. n. 22/2015 (assegno emergenziale);
- 2) nel finanziamento di programmi di supporto alla ricollocazione professionale, ridotto dell'eventuale concorso degli appositi Fondi nazionali o dell'Unione Europea (c.d. *outplacement*).

Tabella 55 - Fondi di solidarietà.

| FONDI SOLIDARIETA' AI SENSI DEGLI ARTT. DA 26 A 40 DEL DECRETO LEGISLATIVO 14 SETTEMBRE 2015, N. 148   |   |  |  |  |
|--|---|--|--|--|
| FONDI DI SOLIDARIETA'  | PRESTAZIONI EROGATE   | CONTRIBUTO ORDINARIO   | CONTRIBUTO ADDIZIONALE   | ISTITUZIONE/ADEGUAMENTO  |
| Fondo di solidarietà del personale del credito cooperativo   | 1. assegno ordinario<br>2. assegni straordinari sostegno al reddito<br>3. finanziamento di programmi formativi di riconversione o riqualificazione professionale<br>4. trattamenti di solidarietà intergenerazionale (espansiva)<br>"Sezione emergenziale"<br>5. assegno per il sostegno del reddito<br>6. Supporto alla ricollocazione professionale c.d. "outplacement" | 0,36%  | 1,50%<br>per il finanziamento della "sezione emergenziale" è previsto un contributo la cui misura è pari alla metà del finanziamento deliberato dal fondo.   | d.m. 15 aprile 2000, n. 157<br>d.i. 20 giugno 2014, n. 82761                                   |
| Fondo di solidarietà del personale del credito ordinario   | 1. assegno ordinario<br>2. assegni straordinari sostegno al reddito<br>3. finanziamento di programmi formativi di riconversione o riqualificazione professionale<br>4. trattamenti di solidarietà intergenerazionale (espansiva)<br>"Sezione emergenziale"<br>5. assegno per il sostegno del reddito<br>6. Supporto alla ricollocazione professionale c.d. "outplacement" | 0,20%  | 1,50%<br>per il finanziamento della sezione emergenziale è previsto un contributo la cui misura è pari alla metà del finanziamento deliberato dal fondo.   | d.m. 28 aprile 2000, n. 158<br>d.i. 28 luglio 2014, n. 83486                                   |
| Fondo di solidarietà del personale addetto al servizio della riscossione dei tributi erariali  | 1. assegno ordinario<br>2. assegni straordinari sostegno al reddito<br>3. finanziamento di programmi formativi di riconversione o riqualificazione professionale  | 0,30%  | 1,50%  | d.m. 124 novembre 2003, n. 375<br>d.i. 18 aprile 2016, n. 95439                                |
| Fondo di solidarietà per il settore del trasporto aereo e del sistema aeroportuale   | 1. Trattamenti integrativi delle prestazioni aspi, Indennità di mobilità, CIGS e Contratti di solidarietà<br>2. assegno straordinario<br>3. finanziamento di programmi formativi di riconversione o riqualificazione professionale  | 0,50%  | Incremento dell'addizionale comunale sui diritti d'imbarco di cui all'art. 6-quater del decreto-legge n. 7 del 2005 s.m.i.   | D.L. 5 ottobre 2004, n. 249<br>d.m. 7 aprile 2016, n. 95269                                    |
| Fondo di solidarietà del personale del Gruppo Poste Italiane   | 1. assegno ordinario<br>2. assegni straordinari sostegno al reddito<br>3. finanziamento di programmi formativi di riconversione o riqualificazione professionale  | 0,50%  | 1,50%  | d.m. 1 luglio 2005, n. 178 d.i. 24 gennaio 2014, n. 78642                                      |
| Fondo intersettoriale di solidarietà del personale dipendente dalle imprese assicuratrici e delle società di assistenza                        | 1. assegno ordinario<br>2. assegni straordinari sostegno al reddito<br>3. finanziamento di programmi formativi di riconversione o riqualificazione professionale  | 0,30%  | 1,50%  | d.m. 21 gennaio 2011, n. 33 d.i. 17 gennaio 2014, n. 78459                                     |
| Fondo di solidarietà residuale   | 1. assegno ordinario  | 0,5%   | 3% per le imprese che occupano fino a 50 dipendenti;<br>4,50% per le imprese che occupano più di 50 dipendenti;  | d.i. 7 febbraio 2014, n. 79141   |
| Fondo di integrazione salariale (ex Fondo di solidarietà residuale)  | 1. assegno ordinario<br>2. assegno di solidarietà   | *da più di 5 a 15 dipendenti 0,45%<br>* più di 15 dipendenti 0,65% | 4%   | d.i. 3 febbraio 2016, n. 94343   |
| Fondo di solidarietà del personale delle aziende di trasporto pubblico   | 1. assegno ordinario<br>2. assegni straordinari sostegno al reddito<br>3. finanziamento di programmi formativi di riconversione o riqualificazione professionale<br>4. assegno emergenziale o assegno integrativo.  | 0,50%  | 1,50%<br>per il finanziamento della prestazione integrativa è previsto un contributo straordinario mensile nella misura del 30% dell'ultima retribuzione imponibile ai fini previdenziali dei lavoratori interessati | d.i. 9 gennaio 2015, n. 86985<br>d.i. 17 ottobre 2016, n. 9751                                 |
| Fondo per il personale delle Società del Gruppo Ferrovie dello Stato italiane  | 1. assegno ordinario<br>2. assegni straordinari sostegno al reddito<br>3. finanziamento di programmi formativi di riconversione o riqualificazione professionale  | 0,20%  | 1,50%  | d.m. 9 gennaio 2015, n. 86984  |
| Fondo di solidarietà bilaterale ormeggiatori e barcaioli dei porti italiani  | 1. assegno ordinario  | 0,30%  | 1,50%  | d.i. 18 aprile 2016, n. 95440  |
| Fondo di solidarietà bilaterale del settore marittimo - SOLIMARE (già' Fondo di solidarietà per i lavoratori del settore marittimo - SOLIMARE) | 1. assegno ordinario  | 0,30%  | 1,50%  | d.i. 8 giugno 2015, n. 90401<br>d.i. 23 maggio 2016, n. 95933<br>d.i. 17 maggio 2017, n. 99295 |
| Fondo territoriale intersettoriale della Provincia autonoma di Trento  | 1. assegno ordinario<br>2. assegni straordinari sostegno al reddito<br>3. finanziamento di programmi formativi di riconversione o riqualificazione professionale  | 0,45%  | 4% delle retribuzioni perse dal lavoratore; 8% delle retribuzioni perse dal lavoratore per i periodi di integrazione salariale successivi alle prime tredici settimane nel biennio.                                  | d.i. 1 giugno 2016, n. 96077   |
| Fondo di solidarietà bilaterale della Provincia autonoma di Bolzano-alto Adige   | 1. assegno ordinario  | 0,45%  | 4%   | d.i. 20 dicembre 2016, n. 98187  |



## **11 - IL BILANCIO DI ESERCIZIO**

### **11.1 Profili generali e dati di sintesi**

La gestione finanziaria ed economico patrimoniale dell'Istituto è unica come unico è il bilancio generale, rappresentativo di tutte le attività previdenziali e assistenziali in cui si concretizza la missione istituzionale dell'Inps.

Attività, queste, che si riconducono a quarantadue gestioni, fondi e casse, a molte delle quali (trentuno) è attribuita dalla legge rilevanza anche giuridica, ma tutte dotate di una propria evidenza contabile che si traduce nell'obbligo per l'Istituto di predisporre distinti bilanci, di natura, però, esclusivamente economico-patrimoniale e non anche finanziaria.

Ai sensi dell'art. 37 del Regolamento di amministrazione e contabilità dell'Inps (d'ora innanzi Rac) il rendiconto è costituito dal conto del bilancio, dal conto economico generale, dallo stato patrimoniale generale, dalla nota integrativa, nonché dal conto economico e dallo stato patrimoniale delle singole gestioni, fondi e casse.

Vengono, inoltre, redatti un conto economico e uno stato patrimoniale al netto della gestione degli interventi assistenziali e di sostegno alle gestioni previdenziali (Gias) e degli invalidi civili (anch'esso, peraltro, finanziato dalla Gias).

In sostanziale coerenza con quanto considerato dalla Corte nelle precedenti relazioni, è da sottolineare come all'istituzione della Gias (gestione interamente finanziata dallo Stato, ai sensi dell'art. 37 della l. n. 88/1989) e agli oneri ad essa posti a carico dalla legge, non possa essere ricondotta la finalità di delineare la separazione tra prestazioni pensionistiche e interventi di natura assistenziale.

E' da considerare, infatti, come la Gias sia destinata a finanziare tutti gli interventi previsti dalla legge che per la propria natura non siano coperti o siano soltanto parzialmente coperti da entrate contributive. Interventi, quindi, di natura squisitamente assistenziale (quali gli assegni agli invalidi civili, le integrazioni al minimo delle pensioni, la maggiorazione sociale del minimo), ma anche destinati ad integrare i trattamenti pensionistici (con una principale voce rappresentata dal finanziamento di quota parte di ciascuna mensilità di pensione erogata ai lavoratori privati e pubblici) e a sostenere l'occupazione in periodi di crisi economica (come nel caso della cassa integrazione guadagni straordinaria). Confluiscono a finanziare la Gias, da ultimo, le misure previste dalla legge di bilancio per il 2017 - ove ad esse corrisponda un onere da parte dello Stato - tra le quali è compresa anche l'Ape sociale.

A fronte di ciò la Gias opera contabilmente attraverso un doppio regime, da una parte di finanziamento diretto delle prestazioni (prima tra tutte, il pagamento di quota parte di ciascuna mensilità di pensione), dall'altra, di trasferimento di risorse alle gestioni per l'erogazione delle relative prestazioni (come per gli invalidi civili, ciechi civili e sordomuti), ovvero per la copertura dei disavanzi strutturali (personale delle Ferrovie dello Stato spa) e per il finanziamento degli oneri derivanti dal mancato gettito contributivo per esoneri e riduzione di aliquote, nonché per la copertura assicurativa dei periodi di erogazione e sostegno del reddito.

Per ragioni di chiarezza e leggibilità del bilancio sarebbe, dunque, auspicabile, a fronte della sempre maggiore complessità dei compiti dell'Istituto, che fossero predisposti ulteriori prospetti in cui venisse data distinta evidenza contabile agli interventi finanziati dalle entrate contributive, rispetto a quelli posti a carico della fiscalità generale e, quindi, riconducibili all'intervento dello Stato attraverso la Gias.

Si tratterebbe, in buona sostanza, non soltanto di tracciare una linea di confine tra i concetti (sempre più difficilmente definibili nell'evolversi della legislazione di settore) di previdenza e assistenza, quanto almeno di dare una migliore evidenza alle fonti di finanziamento di ogni singolo Istituto, derivino esse da risorse proprie ovvero dall'apporto dello Stato.

D'altro canto costituisce un dato oggettivo avere assunto l'Inps, sempre più in questi ultimi anni, il ruolo di gestore del sistema della protezione sociale, considerato che delle quattrocentoquaranta prestazioni erogate, solo centocinquanta sono di natura strettamente previdenziale<sup>113</sup>.

Se dunque - come affermato dal suo stesso presidente in carica - l'Istituto è sempre più "amministrazione cardine" di programmi e servizi "rivolti direttamente ai cittadini, alle famiglie", su di esso grava anche l'onere di corredare i documenti di bilancio - siano essi le relazioni illustrative del presidente e del direttore generale o la nota integrativa - con dati e informazioni ulteriori, che valgano ad evidenziare (quando non a rendere meglio comprensibili) i riflessi, anche dal lato finanziario ed economico-patrimoniale, di attività che sono venute a rivestire una sempre più elevata complessità.

Sotto diverso profilo va ribadita la necessità che l'Istituto provveda quanto prima - pur nelle more dell'adozione del regolamento che andrà a sostituire il d.p.r. n. 97/2003 sulla contabilità degli enti pubblici - a porre in essere le azioni, finalizzate ad adeguare il Rac al mutato quadro normativo.

Il riferimento è alle disposizioni della legge di contabilità pubblica 31 dicembre 2009, n. 196 e ai decreti legislativi che di esse costituiscono attuazione, in particolare, al d.lgs. n. 91/2011, che

---

<sup>113</sup> In questo senso, Inps; *XVI Rapporto annuale, luglio 2017*.

introduce, già dal 2015, importanti innovazioni sul versante delle amministrazioni pubbliche, che, come l'Inps, operano in regime di contabilità finanziaria. Decreto, quest'ultimo, che, in attuazione dell'art. 2 della citata l. n. 196/2009, disciplina l'adozione, da parte delle stesse amministrazioni, di un comune piano dei conti integrato, di comuni schemi di bilancio articolati in missioni e programmi e di un sistema di indicatori di risultato.

Per quanto riguarda il piano integrato dei conti, l'art. 3, del d.p.r. 4 ottobre 2013, n. 132, dispone che le amministrazioni pubbliche in regime di contabilità finanziaria adottino un piano integrato di cui all'allegato 1 del medesimo decreto.

Nel corso del 2015, dopo una prima attività di riclassificazione delle poste di bilancio, condotta anche a seguito della partecipazione a tavoli tecnici con i Ministeri vigilanti, l'Istituto ha predisposto per l'anno 2016 il preventivo finanziario gestionale, a valle del quale si pone il piano integrato dei conti.

Piano, questo, che si realizza attraverso un sistema coordinato di scritture contabili - peraltro, nella sostanza, già da tempo utilizzato da Inps - tale da garantire la coerenza delle rilevazioni finanziarie con quelle di natura economica e patrimoniale.

Quanto al bilancio articolato per missioni e programmi, fin dal 2009 l'Istituto lo ha affiancato in via sperimentale al bilancio preventivo ufficiale, per giungere al bilancio di previsione 2016 con l'adozione della definitiva classificazione delle missioni, previe intese con i Ministeri vigilanti. Per parte sua il Civ, intervenendo nel percorso di formulazione dei programmi ha rimarcato l'esigenza che essi tengano conto della specialità istituzionale dell'ente.

Già sul finire del 2015, il Civ ha, pertanto, emanato specifiche linee di indirizzo per la classificazione dei programmi all'interno di ogni singola missione. Linee di indirizzo ribadite dalla deliberazione n. 17 del 9 maggio 2017, che si muovono nella direzione di evitare commistioni tra spese previdenziali ed assistenziali. In questo senso è la richiesta di inserire nella missione "politiche previdenziali" le pensioni Ivs e nella missione "diritti sociali, politiche sociali e famiglia" tutte le prestazioni di sostegno ai redditi insufficienti.

L'amministrazione non ha, comunque, dato seguito a queste indicazioni, sulla base anche dell'orientamento espresso dal Ministero dell'economia che le ha ritenute non coerenti con la classificazione per funzioni (Cofog) prevista dal sistema dei conti nazionali, recepita nella classificazione per missioni e programmi nel bilancio dell'Istituto.

Per quanto riguarda, infine, l'adozione del "Piano degli indicatori e dei risultati attesi di bilancio" (art. 19 del d.lgs. n. 91/2011), esso non risulta ancora adottato in quanto - come sottolineato dall'Istituto - non è stato emanato il decreto interministeriale che ne delinea il sistema minimo, ai

sensi del c. 4, della citata disposizione. Circostanza, questa, di non poco rilievo considerato che l'adozione dei documenti in parola costituisce elemento importante di trasparenza e monitoraggio dei programmi di spesa e deve assicurarne la coerenza con il sistema degli obiettivi e indicatori del ciclo della *performance* di cui al d.lgs. n. 150/2009.

Coerenza, questa, rispetto alla quale permangono profili di criticità riconducibili ai ritardi sui tempi di approvazione dei vari documenti di bilancio.

Il bilancio preventivo nel 2017 e quelli del precedente quinquennio risultano, infatti, definitivamente approvati oltre il termine del 31 dicembre, con conseguente ricorso all'esercizio o alla gestione provvisoria. Ciò ha comportato un'accumulazione di ritardi anche in fase di consuntivazione e un conseguente disallineamento temporale dei documenti relativi alla *performance* e alla sua rendicontazione.

I risultati finanziari ed economico-patrimoniali dell'Inps nel 2016, evidenziano, rispetto al precedente esercizio, un peggioramento del risultato finanziario di competenza (-1,1 md), essenzialmente da ricondurre alla iscrizione in bilancio, nel 2015, di trasferimenti statali in conto capitale (che si attestano su 3,5 md) e al forte incremento delle poste correttive delle entrate correnti (+5,152 md).

Per contro, dal lato economico-patrimoniale, è da rilevare il miglioramento del risultato economico d'esercizio che, pur sempre negativo, si attesta su -6,22 md. Andamento da ricondurre, essenzialmente, al decremento degli accantonamenti al fondo svalutazione crediti (-6,87 md) e all'aumento dei proventi da aliquote contributive.

Il patrimonio netto, per effetto del risultato economico, si riduce a 78 ml e non passa in territorio negativo grazie all'incremento della riserva patrimoniale dei fondi di solidarietà (+0,168 md).

## **11.2 I dati di previsione**

Anche il 2016 è stato, come già detto, caratterizzato dal ricorso all'esercizio provvisorio. Il documento previsionale, deliberato dal presidente dell'Istituto entro il 31 dicembre 2015, è stato, infatti, approvato dal Civ il 16 febbraio 2016.

L'esercizio provvisorio ha, inoltre, interessato anche il 2017, in ragione di un'approvazione del bilancio di previsione intervenuta solo nell'aprile del 2017 con atto del Ministro del lavoro. Intervento, quest'ultimo, previsto dalla legge e resosi necessario a seguito della delibera con la quale il Civ ha ritenuto non sussistere le condizioni per l'approvazione del documento in parola.

Delle motivazioni e degli aspetti afferenti a questo accadimento, la cui rilevanza non può non essere sottolineata, si è detto in altra parte di questa relazione e alle considerazioni ivi contenute si fa, pertanto, rinvio.

Il bilancio di previsione 2016 ha visto adottate le principali poste contabili sulla base delle dinamiche delle componenti sia interne che esterne, quest'ultime rappresentate dalle più rilevanti grandezze macroeconomiche illustrate nella nota di aggiornamento al Documento di economia e finanza 2015.

Anche se condizionata dall'effettivo andamento delle grandezze caratterizzanti il quadro macroeconomico, quali il tasso occupazionale e il Pil reale, il riferimento alla versione aggiornata del documento governativo è garanzia del grado di attendibilità dei dati di previsione. Rimane, in ogni caso, necessario un miglioramento nelle analisi dei fattori interni posti a fondamento della stima.

Con riguardo a questo ultimo profilo, rilevano, tra l'altro, l'efficacia dell'attività di vigilanza ispettiva, l'aggiornamento degli archivi gestionali dell'Istituto, la verifica sulla solvibilità dei crediti, nonché la qualità dei rapporti con gli agenti della riscossione.

L'evoluzione dei principali saldi relativi all'esercizio 2016 - dall'indicazione delle previsioni iniziali alle variazioni riconducibili sia alle note di variazione sia ai dati del bilancio consuntivo - è esposta nella tabella 56.

Tabella 56 - Bilancio 2016 saldi generali.

(dati in milioni)

|   | A        | B          | C        | D         | E       | F          | G        | H       |
|---|----------|------------|----------|-----------|---------|------------|----------|---------|
|   | Iniziale | Prima nota | B - A    | Assestato | D - B   | Consuntivo | F - A    | F - D   |
| Risultato finanziario di competenza complessivo             | - 3.241  | - 3.636    | - 395    | - 3.829   | - 193   | 351        | 3.592    | 4.180   |
| Anticipazione dello Stato                                   | 20.334   | 8.143      | - 12.191 | 8.143     | 0       | 3.993      | - 16.341 | - 4.150 |
| Apporti complessivi dello Stato* (in termini di competenza) | 105.473  | 107.269    | 1.796    | 105.363   | - 1.906 | 107.374    | 1.901    | 2.011   |
| Apporti complessivi dello Stato* (in termini di cassa)      | 102.518  | 104.323    | 1.805    | 101.621   | - 2.702 | 104.124    | 1.606    | 2.503   |
| Avanzo di amministrazione                                   | 32.055   | 31.660     | - 395    | 32.963    | 1.303   | 36.451     | 4.396    | 3.488   |
| Risultato econ. di esercizio                                | - 11.211 | - 11.589   | - 378    | - 7.650   | 3.939   | - 6.220    | 4.991    | 1.430   |
| Netto patrimoniale  | 1.783    | 1.420      | - 363    | - 1.734   | - 3.154 | 78         | - 1.705  | 1.812   |

(\*) Al netto delle anticipazioni

Fonte: elaborazione da preventivo originario, prima nota, assestato e rendiconto Inps

Il bilancio di previsione iniziale rileva saldi generali di flusso negativi, in gran parte confermati nella prima nota di variazione, approvata dal Civ nel luglio 2016. Un potenziato intervento pubblico (+1,7 md) non è stato, infatti, sufficiente a ridurre il margine negativo del saldo finanziario (da -3,2 a -3,6 md) ed economico (da -11,2 a -11,6 md).

Intervento statale che ha visto, invece, il forte ridimensionamento delle anticipazioni alle gestioni amministrate (da 20,3 md a 8,1 md) con diretta influenza sulle componenti patrimoniali della liquidità e dell'indebitamento.

L'assestamento di bilancio, alla luce del ridimensionamento dei trasferimenti statali (-1,9 md) e del quadro di riferimento macroeconomico delineato dal Def relativo al 2016 (-0,1% di crescita del Pil reale), ha previsto un risultato finanziario in leggero peggioramento (-0,193 md).

Il saldo economico, pur restando negativo, risale da -11,6 a -7,6 md, per effetto dei minori accantonamenti al fondo di svalutazione crediti contributivi (-4 md).

Dal lato patrimoniale, il saldo netto tra attività e passività è pari a 1,734 md, con una variazione in negativo delle poste dell'attivo (i residui netti passano da 48,124 a 42,136 md) e una sostanziale invarianza dei debiti (da 158,892 a 157,996 md).

Il confronto tra il conto consuntivo 2016 e il bilancio 2015 assestato, conferma l'ulteriore diminuzione delle anticipazioni e una leggera ripresa dei trasferimenti statali, che aumentano di 2 md (tornando ai valori della prima nota), influenzando il saldo finanziario che si incrementa di 3,6 md, anche grazie a maggiori entrate da aliquote contributive (+2 md). Il conto economico migliora di 1,4 md, sufficiente per ricondurre il netto patrimoniale a valori pur di poco positivi (78 ml).

L'avanzo di amministrazione chiude a consuntivo su valori superiori a 36 md, migliorando sia i valori a preventivo che il dato del 2015, continuando così a garantire, nei limiti almeno di quanto effettivamente realizzato, un margine di copertura a futuri disavanzi finanziari di competenza.

### **11.3 I dati generali del rendiconto**

In ritardo rispetto alla scadenza di fine maggio, il progetto di bilancio consuntivo 2016 è stato adottato dal presidente il 28 luglio 2017 ed approvato dal Civ soltanto il 24 ottobre 2017, con delibera n. 29.

Nella tabella 57 sono esposti i principali saldi del rendiconto generale 2016, raffrontati con quelli analoghi relativi agli esercizi 2012-2015.

Tabella 57 - Saldi 2012-2016.

(dati in milioni)

| Aggregati                                   | 2012            | 2013            | 2014            | 2015            | 2016           |
|---|-----------------|-----------------|-----------------|-----------------|----------------|
| Saldo finanziario di parte corrente         | - 9.175         | - 8.799         | - 6.678         | - 3.432         | - 457          |
| <b>entrate contributive*</b>                | <b>208.076</b>  | <b>210.141</b>  | <b>211.462</b>  | <b>214.787</b>  | <b>220.560</b> |
| <b>apporti complessivi dello Stato **</b>   | <b>93.801</b>   | <b>99.076</b>   | <b>98.441</b>   | <b>103.773</b>  | <b>107.374</b> |
| <b>prestazioni istituzionali</b>            | <b>295.742</b>  | <b>303.464</b>  | <b>303.401</b>  | <b>307.831</b>  | <b>308.021</b> |
| Saldo finanziario in c/capitale             | - 611           | 75              | - 329           | 4.865           | 808            |
| <b>Saldo finanziario complessivo</b>        | <b>- 9.786</b>  | <b>- 8.724</b>  | <b>- 7.007</b>  | <b>1.434</b>    | <b>351</b>     |
| <b>Avanzo di amministrazione</b>            | <b>53.870</b>   | <b>43.890</b>   | <b>35.743</b>   | <b>36.792</b>   | <b>36.451</b>  |
| <b>Risultato economico</b>                  | <b>- 12.216</b> | <b>- 12.846</b> | <b>- 12.485</b> | <b>- 16.297</b> | <b>- 6.220</b> |
| <b>Patrimonio netto</b>                     | <b>21.875</b>   | <b>9.028</b>    | <b>18.407</b>   | <b>5.870</b>    | <b>78</b>      |
| <b>Riscossioni ***</b>                      | <b>271.586</b>  | <b>273.532</b>  | <b>296.724</b>  | <b>286.867</b>  | <b>289.794</b> |
| <b>Apporti complessivi dello Stato ****</b> | <b>101.491</b>  | <b>112.526</b>  | <b>115.331</b>  | <b>124.914</b>  | <b>108.117</b> |
| per trasferimenti                           | 89.443          | 95.521          | 95.267          | 107.345         | 104.124        |
| per anticipazioni                           | 12.048          | 17.005          | 19.064          | 17.569          | 3.993          |
| <b>Pagamenti</b>                            | <b>378.208</b>  | <b>388.354</b>  | <b>410.281</b>  | <b>398.957</b>  | <b>402.783</b> |
| <b>Saldo della gestione di cassa</b>        | <b>-5.131</b>   | <b>-2.296</b>   | <b>774</b>      | <b>12.824</b>   | <b>-4.872</b>  |

(\*) Comprensivi di quote di partecipazione degli iscritti all'onere di specifiche gestioni

(\*\*) In termini finanziari di competenza al netto delle anticipazioni

(\*\*\*) Al netto degli apporti complessivi dello Stato

(\*\*\*\*) In termini finanziari di cassa

Fonte: elaborazione da Relazione del direttore generale, rendiconti Inps 2011-2016

I saldi generali dell'Istituto continuano, anche nel 2016, ad essere caratterizzati da uno squilibrio tra entrate per contributi e uscite per prestazioni, in virtù anche degli effetti conseguenti all'incorporazione della gestione pubblica ex Inpdap, che ha determinato dal 2012 un appesantimento dei saldi di parte corrente, anche se in progressivo contenimento.

I trasferimenti dello Stato a titolo definitivo, mostrano nel quinquennio un progressivo incremento, mentre i trasferimenti per anticipazioni a ripiano dei disavanzi delle gestioni pensionistiche, si muovono nei loro importi, con un andamento non lineare, con conseguenti effetti sui saldi di cassa.

Nel 2016 il saldo finanziario, pur rimanendo in territorio positivo, si riduce a un terzo (da 1,4 md a 0,4 md) per il forte ridimensionamento della parte capitale, che nel 2015 aveva usufruito di un trasferimento statale per cancellazione di debiti per un importo di 3,5 md.

Si tratta dei debiti iscritti nella voce anticipazioni di Tesoreria il cui importo era riconducibile alla componente ex Inpdap che, già nel 2014, venne interessata da un intervento di ripiano, a titolo definitivo, delle anticipazioni alla gestione previdenziale pubblica per 21,7 md. Misura, questa

per sanare la discrasia conseguente all'iscrizione in bilancio di debiti verso lo Stato per anticipazioni a fronte di una mancanza di corrispondenti impegni nella componente finanziaria, con conseguente disallineamento tra la situazione amministrativa - che scontava minori residui passivi - e patrimoniale che incorporava, invece, l'indebitamento per anticipazioni.

Nel 2016 le anticipazioni da parte dello Stato (3,993 md), tornano dopo un triennio, ad essere in misura inferiore al fabbisogno effettivo (8,865 md), con conseguente decremento della liquidità e un corrispondente aumento della massa debitoria verso lo Stato.

L'avanzo di amministrazione mantiene sostanzialmente i valori del 2015 - anno che ha visto interrompere un *trend* discendente che perdurava da diversi anni - sebbene continui ad essere caratterizzato da due fattori di particolare rilevanza. Il primo è costituito dai residui passivi, in assoluta prevalenza per debiti verso lo Stato e il secondo dalla massa di residui attivi in larga quota di dubbia esigibilità, fattori, entrambi, in continua crescita.

#### **11.4 Il bilancio finanziario di competenza 2016**

La tabella 58 espone i dati significativi della gestione finanziaria di competenza 2016 a confronto con quelli del precedente esercizio.



Tabella 58 - Gestione finanziaria di competenza.

(dati in milioni)

|   | 2015           | 2016           | Variazione<br>2016/15 |
|---|----------------|----------------|-----------------------|
| <b>Entrate correnti</b>   | <b>323.098</b> | <b>332.392</b> | <b>9.294</b>          |
| Entrate contributive  | 214.787        | 220.560        | 5.774                 |
| Entrate derivanti da trasferimenti correnti                           | 103.957        | 107.499        | 3.542                 |
| Altre entrate   | 4.355          | 4.333          | -22                   |
| <b>Entrate in conto capitale</b>                                      | <b>29.907</b>  | <b>13.425</b>  | <b>- 16.482</b>       |
| Entrate per alienazione di beni patrimoniali e riscossione di crediti | 8.413          | 8.894          | 481                   |
| Trasferimenti in conto capitale                                       | 3.511          | 5              | - 3.506               |
| Accensione di prestiti:   | 17.983         | 4.526          | - 13.457              |
| -Anticipazioni dello Stato sul fabbisogno gestioni previdenziali      | 17.569         | 3.993          | - 13.575              |
| -Altre accensioni di prestiti   | 414            | 523            | 109                   |
| <b>Partite di giro</b>  | <b>62.100</b>  | <b>62.379</b>  | <b>279</b>            |
| <b>Totale delle entrate</b>   | <b>415.105</b> | <b>408.196</b> | <b>- 6.910</b>        |
| <b>Uscite correnti</b>  | <b>326.530</b> | <b>332.849</b> | <b>6.319</b>          |
| Funzionamento   | 2.328          | 2.275          | - 53                  |
| Interventi diversi (*)  | 323.890        | 330.274        | 6.383                 |
| Trattamenti di quiescenza, integrativi e sostitutivi                  | 312            | 301            | - 11                  |
| <b>Uscite in conto capitale</b>                                       | <b>25.042</b>  | <b>12.616</b>  | <b>- 12.425</b>       |
| Investimenti  | 7.442          | 8.608          | 1.167                 |
| Rimborso anticipazioni dello Stato                                    | 17.569         | 3.993          | - 13.575              |
| Estinzione di altri debiti  | 32             | 15             | - 17                  |
| <b>Partite di giro</b>  | <b>62.100</b>  | <b>62.379</b>  | <b>279</b>            |
| <b>Totale delle uscite</b>  | <b>413.672</b> | <b>407.845</b> | <b>- 5.827</b>        |
| Saldo di parte corrente   | - 3.432        | - 457          | 2.974                 |
| Saldo in conto capitale   | 4.865          | 808            | - 4.507               |
| <b>Saldo complessivo</b>  | <b>1.434</b>   | <b>351</b>     | <b>- 1.083</b>        |

(\*) Di cui per prestazioni istituzionali 307,831 md del 2015 e 308,021 del 2016.

Fonte: Inps - Relazione del direttore generale, rendiconto 2016

La gestione finanziaria chiude il 2016 con 408,2 md di accertamenti e con 407,8 md di impegni.

Ne consegue un avanzo pari a 0,351 md, in peggioramento per 1,1 md rispetto al 2015.

Il risultato del 2016 è essenzialmente da ricondurre al venir meno dell'accertamento di 3,5 md relativi al ripiano delle anticipazioni di Tesoreria a favore della soppressa gestione pubblica dell'Inpdap e alle maggiori uscite per 5,2 md di poste correttive e compensative di entrate correnti. Fattori questi ultimi, che - in ragione di maggiori uscite per investimenti (+1,167 md<sup>114</sup>) - non trovano compensazione nell'incremento dell'apporto pubblico a titolo di trasferimenti (+3,5

<sup>114</sup> L'incremento è da ricondurre all'acquisizioni di immobili da reddito già cartolarizzati (+496 ml), al prelievo dalla Tesoreria centrale dello Stato dei fondi derivanti dai contributi del fondo per l'erogazione ai lavoratori dipendenti del settore privato dei trattamenti di fine rapporto (+581 ml) e a crediti diversi (+273 ml).

md) e nel margine positivo (5,6 md) tra aumento delle entrate contributive (+5,8 md) e delle prestazioni istituzionali (+0,190 md).

Nell'ambito delle poste sia di parte corrente che in conto capitale, è da segnalare il valore afferente alle movimentazioni sia in uscita che in entrata del Fondo di tesoreria per l'erogazione del Tfr, istituito presso l'Istituto (che lo gestisce per lo Stato attraverso un apposito conto di tesoreria) e alimentato dai versamenti dei datori di lavoro privati per le quote non destinate a altre forme pensionistiche complementari. Nel 2016, affluiscono al fondo 5,972 md, iscritti sotto la voce contributi previdenziali, mentre tra le uscite figurano prestazioni (per liquidazione e anticipazione) per 3,482 md, cui si aggiungono 2,45 md per trasferimenti passivi allo Stato. Si tratta di poste in entrata e in uscita che, pur se sostanzialmente bilanciate influiscono per importi corrispondenti sui saldi del rendiconto generale dell'Inps.

L'analisi di maggior dettaglio delle entrate correnti (+9,3 md sul 2015) evidenzia come le entrate contributive, comprensive delle quote di partecipazione degli iscritti all'onere di specifiche gestioni, nel 2016 pari a 220,56 md, continuino a segnare un significativo incremento (+5,8 md, pari a +2,6 per cento), di molto superiore a quello già rilevante del biennio antecedente (+3,3 md), andamento sempre quasi esclusivamente riconducibile al comparto lavoro dipendente privato (+5,3 md).

Al miglioramento della parte corrente contribuisce l'apporto derivante dai trasferimenti dello Stato e degli altri enti pubblici che si attesta su 107,5 md (104 md nel 2015), in una misura pari a circa la metà del totale delle entrate contributive.

Quanto alle uscite, quelle di parte corrente costituiscono l'aggregato più rilevante, con un importo che si attesta su 332,85 md, di cui 308,02 md imputabili alle prestazioni istituzionali che costituiscono la categoria, in assoluto e in termini relativi, più consistente del bilancio finanziario. Il 2016 registra un incremento per 6,32 md delle uscite correnti, di cui 5,2 md riconducibile alle poste correttive e compensative di entrate correnti, e 1 md ai trasferimenti passivi, mentre le prestazioni istituzionali, a differenza dell'esercizio 2015 (+4,4 md), mostrano una variazione in aumento di soli 190 ml.

Quanto all'andamento delle poste di parte capitale, è da rimarcare, sia dal lato delle entrate che delle uscite, il forte ridimensionamento dei trasferimenti per anticipazioni dello Stato al ripiano dei disavanzi delle gestioni previdenziali per un valore nel 2016 di 4 md a fronte dei 17,6 md del 2015. Variazioni di rilievo dal lato delle entrate si registrano in conseguenza del già citato minor accertamento (3,5 md) relativi al ripiano delle anticipazioni di Tesoreria, mentre dal lato delle

uscite la posta in variazione di maggior rilievo è costituita, come già ricordato, dai maggiori oneri per investimenti.

In ragione degli andamenti degli aggregati innanzi ricordati, il totale delle entrate e delle uscite iscritte in bilancio è pari, rispettivamente, nel 2016 a 408,196 md e a 407,85 md, per un saldo di parte corrente di -457 ml e in conto capitale di 808 ml.

#### **11.4.1 - Le spese di funzionamento**

Le spese di funzionamento di parte corrente, sono pari nel 2016 a 3,471 md (3,474 md nel 2015) di cui 4 ml sono da riferire alle uscite per gli organi dell'ente, 1,7 md agli oneri per il personale in attività di servizio e 572 ml all'acquisto di beni di consumo e di servizi.

Degli oneri relativi agli organi e al personale si è detto nei pertinenti capitoli di questa relazione cui si fa rinvio. Qui basti segnalare come nel 2016, la spesa per il personale segni un ulteriore lieve decremento sul precedente esercizio, passando da 2,108 a 2,067 md.

Il totale delle spese per il funzionamento dell'ente, di parte corrente e capitale, è di 3,7 md, confermando l'analogo risultato del 2015, per parte sua già più contenuto rispetto al biennio precedente.

Il valore delle spese di funzionamento ascende a 4,4 md, ove si considerino anche i trasferimenti al bilancio dello Stato per le economie derivanti dalla riduzione degli stanziamenti di spesa da provvedimenti legislativi, che continuano a mantenere un andamento crescente: dai 183 ml del 2012 ai 736 ml del 2016, con un'incidenza sul totale delle spese di funzionamento che passa dal 3,9 al 17 per cento.

La tabella 59 mostra, nell'arco temporale 2007-2016, l'esposizione analitica delle spese di funzionamento, di parte corrente e in conto capitale, con particolare riguardo agli oneri relativi all'acquisto di beni di consumo, servizi ed immobilizzazioni.

Tabella 59 - Spese di funzionamento.

(dati in milioni)

|   | 2007         | 2008         | 2009         | 2010         | 2011         | 2012         | 2013         | 2014         | 2015         | 2016         |
|---|--------------|--------------|--------------|--------------|--------------|--------------|--------------|--------------|--------------|--------------|
| <b>Personale</b>  | <b>2.113</b> | <b>2.126</b> | <b>2.104</b> | <b>2.080</b> | <b>2.020</b> | <b>2.409</b> | <b>2.238</b> | <b>2.127</b> | <b>2.108</b> | <b>2.067</b> |
| <b>Acquisto di beni di consumo, servizi ed immobilizzazioni</b>   | <b>1.185</b> | <b>1.313</b> | <b>1.506</b> | <b>1.549</b> | <b>1.542</b> | <b>1.791</b> | <b>1.630</b> | <b>1.391</b> | <b>1.201</b> | <b>1.243</b> |
| <i>Elaborazione automatica dei dati</i>   | 250          | 271          | 377          | 451          | 395          | 447          | 455          | 408          | 302          | 291          |
| Noleggio ed assistenza tecnica elaboratori, apparecchiature ausiliarie, linee telefoniche e materiale di consumo. | 164          | 180          | 267          | 313          | 326          | 346          | 325          | 285          | 212          | 188          |
| Acquisto macchine e prodotti programma  | 86           | 90           | 109          | 138          | 69           | 100          | 130          | 123          | 90           | 102          |
| <i>Altri acquisti per il funzionamento degli uffici</i>   | 397          | 409          | 457          | 479          | 519          | 690          | 579          | 527          | 470          | 473          |
| Acquisto, manutenzione e noleggio mobili, macchine e automezzi  | 11           | 9            | 10           | 8            | 10           | 10           | 7            | 4            | 4            | 4            |
| Locali ed utenze  | 265          | 266          | 279          | 286          | 282          | 371          | 343          | 301          | 268          | 258          |
| Postali, telefoniche, trasporti e facchinaggio  | 61           | 60           | 65           | 78           | 63           | 97           | 134          | 129          | 106          | 114          |
| Stampati, cancelleria e lavori di tipografia  | 4            | 4            | 2            | 1            | 1            | 3            | 1            | 1            | 0            | 1            |
| Accertamenti sanitari per concessione di prestazioni  | 1            | 1            | 1            | 1            | 1            | 36           | 33           | 36           | 36           | 40           |
| Altri beni e servizi  | 18           | 23           | 31           | 46           | 95           | 105          | 22           | 25           | 25           | 24           |
| Concorsi  | 2            | 1            | 6            | 0            | 0            | 0            | 0            | 0            | 0            | 0            |
| Visite mediche di controllo   | 35           | 46           | 62           | 59           | 66           | 68           | 38           | 31           | 31           | 32           |
| <i>Servizi affidati ad altri Enti</i>   | 538          | 634          | 673          | 619          | 628          | 653          | 596          | 457          | 428          | 480          |
| Amm.ne Poste (pag. pensioni)  | 131          | 121          | 135          | 125          | 121          | 98           | 79           | 61           | 54           | 47           |
| Invio comunicazioni postali all'utenza  |              |              |              |              |              |              | 105          | 105          | 105          | 105          |
| Banche pagamento pensioni – commissioni bancarie e postali  | 106          | 107          | 159          | 125          | 121          | 98           | 79           | 63           | 65           | 56           |
| Casse marittime ed altri enti   | 15           | 14           | 12           | 10           | 14           | 8            | 11           | 0            | 4            | 4            |
| Spese per servizi svolti CAF  | 86           | 86           | 102          | 110          | 90           | 105          | 135          | 125          | 114          | 130          |
| Aggio ai concessionari, onere F24, istituti meteorologia, forniture voucher, notifiche messi comunali             | 101          | 206          | 265          | 210          | 262          | 218          | 187          | 103          | 86           | 138          |
| <b>Altri oneri di funzionamento</b>   | <b>319</b>   | <b>273</b>   | <b>349</b>   | <b>342</b>   | <b>332</b>   | <b>379</b>   | <b>283</b>   | <b>260</b>   | <b>279</b>   | <b>282</b>   |
| <b>Trasferimento economie al bilancio dello Stato</b>   |              |              |              |              |              | <b>183</b>   | <b>553</b>   | <b>622</b>   | <b>694</b>   | <b>736</b>   |
| <b>Costi complessivi di gestione *</b>  | <b>3.617</b> | <b>3.713</b> | <b>3.959</b> | <b>3.971</b> | <b>3.893</b> | <b>4.761</b> | <b>4.704</b> | <b>4.400</b> | <b>4.285</b> | <b>4.331</b> |

\* Gli oneri di gestione sono esposti in tabella al netto dei costi afferenti agli stabili da reddito, alla Casa di riposo di Camogli, alle strutture sociali (ex Ipost ed ex Inpdap).

Fonte: elaborazione Corte dei conti su conto Inps.

A commento della tabella 59 è da dire come l'incidenza delle spese di funzionamento sul complesso delle uscite, al netto delle prestazioni istituzionali, rilevi una leggera crescita a tutto il 2010 (intorno al 7 per cento), seguita da una diminuzione costante fino al 2014 (con una percentuale del 3,45 per cento), per poi tornare a salire, toccando il 4,34 per cento nel 2016. Pur mantenendo la stessa dinamica, le percentuali di incidenza diminuiscono (ovviamente) in modo sensibile, ove si comprendono anche le spese per prestazioni istituzionali, con valori massimi e minimi che oscillano tra l'1,48 per cento del 2007 e l'1,02 per cento del 2014 (1,06 nel 2016).

L'analisi dell'andamento delle singole componenti le spese in argomento, delinea, nell'arco del decennio, un quadro sostanzialmente stabile nei rispettivi valori assoluti. Fanno eccezione, da una parte, l'aumento *i)* delle spese postali, telefoniche, trasporti e facchinaggio, *ii)* gli oneri per servizi svolti dai Caf, *iii)* le spese per accertamenti sanitari per la concessione di prestazioni e, dall'altra, la diminuzione delle spese per commissioni bancarie e postali.

La variazione di maggior rilievo è, comunque, attribuibile all'incremento di spese per accertamenti sanitari (con valori che passano da 1 ml nel quadriennio 2007-2011, ad oltre 30 ml nei successivi esercizi, sino a giungere ai 40 ml nel 2016) e in particolare per compensi ai componenti esterni le commissioni mediche per l'accertamento dell'invalidità civile.

Per quanto attiene alle spese per acquisto di beni e servizi, sempre la tabella 58 evidenzia, come a fronte di somme impegnate per complessivi 1,243 md, 480 ml, siano da riferire a servizi affidati a terzi, 473 ml ad altri acquisti per il funzionamento degli uffici e 291 ml per l'elaborazione automatica dei dati.

Più in dettaglio, tra gli oneri per servizi esternalizzati, 138 ml (86 nel 2015) sono da ricondurre a spese per l'aggio ai concessionari anche per la fornitura dei *voucher* e per le notifiche dei messi comunali; 130 ml (114 nel 2015) per i servizi svolti dai Caf e 105 ml per l'invio di comunicazioni postali all'utenza.

Quanto alla spesa del 2016 per il funzionamento degli uffici (473 ml), oltre il 50 per cento (258 ml) è da ricondurre a locazioni ed utenze, di cui 93 ml per affitto locali; 94 ml per conduzione, pulizia e vigilanza; 114 ml per oneri postali, telefonici, trasporto e facchinaggio (di cui 95 ml riferiti ai servizi di *contact center*).

Tra gli altri oneri di funzionamento (282 ml) assoluta preponderanza è da riferire alle spese legali per il recupero di contributi, concessione di prestazioni ed altre controversie (264 ml).

#### **11.4.2 - L'attività contrattuale**

La complessità dei compiti affidati all'Istituto si è tradotta, anche nel 2016, in un'intensa attività contrattuale, principalmente nel settore dell'informatica.

Dal lato finanziario, l'attività in parola ha condotto, nell'ultimo quinquennio, ad impegnare somme che si attestano, in ciascun anno, al di sotto del miliardo di euro (883 ml nel 2014, 717 ml nel 2015 e 703 ml nel 2016) che fanno riferimento, in particolare, all'acquisto di beni e servizi e all'acquisto di immobilizzazioni tecniche. Queste voci rappresentano nel 2016 il 19 per cento circa del totale delle spese di funzionamento (come nel 2015), ove calcolate al netto dei trasferimenti allo Stato delle economie derivanti dalle riduzioni degli stanziamenti relativi a spese per consumi intermedi.

La tabella 60 mostra come nel 2016 il 16 per cento delle spese di funzionamento di parte corrente è da ricondurre alla prima categoria, mentre l'acquisto di immobilizzazioni tecniche copre il 70 per cento della spesa di parte capitale.

Tabella 60 - Spesa attività contrattuale.

(dati in milioni)

|             | (ml)                      | 2012       | 2013       | 2014       | 2015       | 2016       |
|-------------|---------------------------|------------|------------|------------|------------|------------|
| A           | Spese di parte corrente   | 4.231      | 3.931      | 3.615      | 3.474      | 3.471      |
| A1          | Beni e servizi            | 1.608      | 795        | 717        | 603        | 572        |
| <b>A1.1</b> | <b>di cui informatica</b> | <b>346</b> | <b>326</b> | <b>286</b> | <b>211</b> | <b>188</b> |
|             | <b>A1/A</b>               | <b>38%</b> | <b>20%</b> | <b>20%</b> | <b>17%</b> | <b>16%</b> |
|             | <b>A1.1/A1</b>            | <b>22%</b> | <b>41%</b> | <b>40%</b> | <b>35%</b> | <b>33%</b> |
| B           | Spese in conto capitale   | 300        | 277        | 223        | 231        | 192        |
| B1          | Immob. tecniche           | 160        | 188        | 166        | 114        | 131        |
| <b>B1.1</b> | <b>di cui informatica</b> | <b>101</b> | <b>130</b> | <b>123</b> | <b>90</b>  | <b>102</b> |
|             | <b>B1/B</b>               | <b>53%</b> | <b>68%</b> | <b>74%</b> | <b>49%</b> | <b>70%</b> |
|             | <b>B1.1/B1</b>            | <b>63%</b> | <b>69%</b> | <b>74%</b> | <b>79%</b> | <b>78%</b> |
| C           | Totale (A1 + B1)          | 1.768      | 983        | 883        | 717        | 703        |
| <b>CI</b>   | <b>di cui informatica</b> | <b>447</b> | <b>456</b> | <b>409</b> | <b>301</b> | <b>290</b> |
|             | <b>CI/C</b>               | <b>25%</b> | <b>46%</b> | <b>46%</b> | <b>42%</b> | <b>41%</b> |

Fonte: Elaborazione Corte dei conti su dati Inps – Relazione Direttore Generale

Nel complesso, la spesa per l'informatica del 2016 è pari al 41 per cento del totale degli impegni per acquisti di beni, servizi e immobilizzazioni tecniche, con un continuo ridimensionamento, dopo il 46 per cento raggiunto nel biennio 2013- 2014. Andamento da ricondurre sia al maggior peso relativo alla spesa di natura non informatica sia ad un costante decremento degli oneri per il servizio di manutenzione e sviluppo di software che passano dai 129 ml del 2012 ai 62 ml del 2016. I dati illustrati evidenziano (almeno nell'ultimo quadriennio<sup>115</sup>) un deciso ridimensionamento, pur non sempre lineare, della spesa informatica di parte corrente - dal 41 per cento delle uscite per l'acquisto di beni e servizi del 2013 al 33 per cento del 2016 - e un lieve incremento di quella di parte capitale, con oneri per acquisizione di immobilizzazioni tecniche che passano dal 69 per cento del 2013 al 78 per cento del 2016.

Con riguardo alla natura dei singoli contratti, nel quinquennio considerato, il noleggio e l'assistenza tecnica agli elaboratori e alle apparecchiature ausiliarie hanno rappresentato i tre quarti quasi della spesa complessiva nel settore dell'informatica, mentre una incidenza percentuale assai inferiore è da riferire all'acquisto di macchine e programmi.

Negli ultimi anni, la Corte dei conti e il Collegio dei sindaci dell'Istituto, hanno ripetutamente segnalato criticità relative allo svolgimento delle procedure contrattuali, soprattutto con riferimento alla bassa incidenza delle procedure aperte e degli affidamenti a Consip spa, al frequente ricorso a procedure negoziate senza bando, a proroghe e ad affidamenti diretti, dovute principalmente a una non adeguata programmazione dell'attività di acquisizione di beni e servizi.

Come già ricordato nell'ultimo referto, l'Istituto è stato interessato, ai sensi dell'art. 6, c. 9, lett. a) e b), del d.lgs. 12 aprile 2006, n.163, da una complessa attività ispettiva da parte dell'Anac,

<sup>115</sup> Al riguardo, è da evidenziare come il raffronto tra il 2012 e il 2013 delle spese per acquisto di beni e servizi di parte corrente, non appaia significativo in quanto risente di una diversa allocazione, in bilancio, tra i due esercizi delle relative poste contabili.

avente ad oggetto sia procedure di gare segnalate dalla stessa amministrazione, sia un vasto campione di atti negoziali relativi agli anni 2012-2014. In esito a questa attività l'Anac ha evidenziato criticità ed anomalie legate al mancato rispetto delle specifiche previsioni normative e regolamentari di settore, quali mancate verifiche di coperture finanziarie, ingiustificati frazionamenti e carenze di motivazioni nelle delibere a contrarre. E' da aggiungere come alle controdeduzioni formulate dall'amministrazione, a questi rilievi, nell'ottobre 2016, non risulti dato seguito ad ulteriori comunicazioni da parte della predetta Autorità.

Sviluppi, invece, ha fatto registrare l'applicazione del protocollo di vigilanza collaborativa, stipulato in data 17 giugno 2015 (di durata triennale), tra l'Istituto e Anac, avente ad oggetto la verifica preventiva delle procedure contrattuali, degli atti di affidamento e di esecuzione su procedimenti attivati nel corso del 2015, riguardanti i servizi di sviluppo, reingegnerizzazione e manutenzione del *software* applicativo dell'Istituto, i servizi inerenti alle componenti infrastrutturali di *hardware e software*, i servizi di *Contact center* multicanale e di gestione degli archivi.

Al mese di aprile del 2017, secondo quanto comunicato dall'amministrazione, risultano effettivamente sottoposte al controllo preventivo di Anac cinque procedure contrattuali, di cui due relative all'implementazione dei servizi informatici, cui si aggiungono la gara relativa al *Contact center*, l'affidamento dei servizi di gestione integrata e recapito della corrispondenza automatizzata dell'Inps e i lavori di consolidamento statico del complesso edilizio sito in Roma, via Montecassiano.

In quest'ambito, per quanto attiene alle procedure di natura informatica, rilievo assume la procedura di gara aperta per l'approvvigionamento di “*Servizi di sviluppo, reingegnerizzazione e manutenzione del software applicativo dell'Inps*”. L'Istituto nell'aprile del 2016, in assenza sul portale Consip di convenzioni inerenti il servizio in oggetto, ha autorizzato la relativa gara, ai sensi di quanto previsto dal d.lgs. n. 163/2006. A seguito dell'entrata in vigore del nuovo codice degli appalti (d.lgs. n. 50/2016), l'ente ha provveduto alla revoca del relativo bando e all'indizione di una nuova procedura per l'affidamento dei servizi di “*Application Development and Maintenance*”, del parco applicativo Inps, per un importo di 434,053 ml. Previo conforme parere di Anac, è stata nominata la relativa Commissione di gara che ha proceduto all'apertura delle offerte tecniche.

Preordinata all'attività negoziale testé descritta, e pur interessata dal protocollo collaborativo in parola, è la procedura per cottimo fiduciario per l'affidamento di “*Servizi di supporto per la*

definizione della strategia e predisposizione della documentazione tecnica delle procedure di gara relative alla fornitura dei servizi di *Application Maintenance and Development* di Inps”.

L’Istituto ha proceduto a pubblicare il relativo bando di gara dopo aver recepito le specifiche indicazioni di Anac. All’esito della predetta procedura, l’ente ha provveduto ad aggiudicare ad una società i relativi servizi e a trasmettere all’Anac, in via successiva, la relativa documentazione. È lo stesso Istituto a sottolineare come la prima applicazione dei controlli previsti dal protocollo d’intesa, abbia determinato alcune discrasie nei rapporti con Anac cui avrebbero dovuto essere inviate, a controllo preventivo, quanto meno il provvedimento di nomina della commissione di gara ed i provvedimenti di aggiudicazione.

Nel settore dell’informatica rilievo assume, anche, il Piano di mantenimento ed adeguamento dell’infrastruttura IT (*hardware, software* e relativi servizi accessori) per il Centro Elettronico Nazionale dell’Inps. Al fine di acquisire questi prodotti, già forniti dalla società IBM, l’Istituto ritenne necessario ricorrere alla formula contrattuale O.I.O. (*Open Infrastructure Offering*), attraverso una procedura negoziata (ai sensi dell’art. 57, c. 2, lett. b) del d.lgs. 163/2006) con la medesima società, per il periodo 2013-2016, con la successiva estensione nei limiti del quinto d’obbligo, ai sensi dell’art. 11, del r.d. n. 2440 del 18 novembre 1923.

In prossimità della scadenza del contratto, l’Istituto per non incorrere, tra l’altro, in un’interruzione delle manutenzioni, ha ritenuto necessario autorizzare, in conformità con il parere espresso da AgId, una nuova procedura negoziata, ai sensi dell’art. 63, co. 2, lettera b) del d.lgs. n. 50/2016, con la stessa società IBM, volta all’acquisizione del piano di mantenimento dei prodotti *software* per l’infrastruttura IT, per il periodo 31 dicembre 2016 - 31 dicembre 2017, per un importo di euro 45,124 ml.

Quanto al *Contact center* multicanale, è da ricordare come l’Istituto, a seguito di gara bandita nel 2002, disponesse di un servizio di *Contact center* integrato Inps-Inail, con finalità di sportello virtuale unico, con scadenza a gennaio 2009.

Nell’ottobre del 2008 venne pubblicato il nuovo bando di gara e l’appalto aggiudicato ad un raggruppamento temporaneo di imprese per il periodo giugno 2010 - giugno 2013, successivamente prorogato di ulteriori tre anni ed esteso anche alla Società Equitalia spa.

All’approssimarsi della scadenza del suddetto contratto, veniva in rilievo l’iniziativa di Consip intesa ad individuare l’Istituto quale stazione appaltante dei servizi di *Contact center*, per l’intera pubblica amministrazione. In esito a successivi approfondimenti, l’Istituto, in sostanziale concordanza con Consip, ha ritenuto, però, non sussistere le condizioni normative e fattuali per uno sviluppo dell’iniziativa in parola. L’Ente ha, quindi, proceduto a pubblicare sulla GUE il



bando di gara (*Contact center* multicanale Inps - Equitalia), suddiviso in tre lotti per un importo a base di asta di 223,127 ml.

È da aggiungere come le relative procedure siano state oggetto di informativa all'Anac, ai sensi di quanto previsto dal protocollo collaborativo.

Nelle more della definizione della procedura testé descritta, l'Istituto ha provveduto a più affidamenti provvisori del contratto alla stessa società, già in regime di proroghe tecniche, per un importo complessivo di 129,471 ml sino alla data del 31 dicembre 2017. A questo riguardo, è da sottolineare come il Collegio dei Sindaci, con osservazioni che non possono non essere condivise, abbia stigmatizzato il ricorso ad affidamenti diretti di servizi in parola, sintomatici di carenza di programmazione nel settore contrattuale.

Sempre nel settore contrattuale, un cenno è da riservare alle attività di vigilanza delle sedi regionali dell'Istituto. Al riguardo va ricordato come, nel 2009, fosse stata indetta una procedura aperta, suddivisa in 19 lotti territoriali, volta alla stipula di un accordo quadro per l'affidamento dei "Servizi di vigilanza e portierato nelle strutture territoriali dell'Inps". Le singole procedure stipulate a livello territoriale e aggiudicate tra il 2011 e il 2014, sono state, alla scadenza dei relativi contratti, soggette a ripetizioni dei servizi, attraverso procedure negoziate senza bando di gara (ex art. 57, c. 5, lett. b), del d.lgs. n. 163/2006), per un periodo di 12 mesi. Al riguardo è da rilevare come, nell'ottobre 2015, Consip avesse indetto una gara per l'affidamento dei servizi integrati di vigilanza presso i siti in uso nelle pubbliche amministrazioni, comunicando all'Istituto come la conclusione della procedura in parola non sarebbe avvenuta prima del secondo trimestre 2017.

In ragione di ciò, sulla scorta delle indicazioni e di specifiche direttive impartite dalla competente direzione centrale, le sedi regionali sono state autorizzate ad indire procedure ad evidenza pubblica e a stipulare i relativi contratti, allo spirare dei termini finali dei contratti già oggetto di ripetizione dei servizi.

Riflessi di rilievo sull'attività contrattuale assumono le complesse vicende afferenti al processo di internalizzazione degli archivi dell'Istituto, la cui strategia venne definita con la determinazione commissariale n. 94 del giugno 2014, confermata con la determinazione presidenziale n. 114 del luglio 2016, intesa a ricondurre il patrimonio archivistico dell'Inps ad un unico polo archivistico nazionale presso locali di proprietà siti nel comune di Lacchiarella, nella provincia di Milano.

E' da considerare, infatti, come gli archivi cartacei dell'Inps siano costituiti da archivi interni e da archivi affidati in *outsourcing* a soggetti esterni. Nell'ambito di questa seconda modalità,

assume rilievo particolare il contratto stipulato a trattativa privata sin da giugno del 1999 con Delta Uno Servizi spa, per il deposito, gestione e distribuzione del materiale cartaceo. Contratto venuto a scadenza nel maggio del 2008 e nuovamente affidato, con uguale procedura, alla medesima società, per il periodo agosto 2008-luglio 2017, per servizi di archiviazione, custodia e gestione del materiale documentale e di adeguamento dello stesso alla normativa in tema di beni culturali.

Nei referti al Parlamento relativi ai più recenti esercizi è stato dato conto, sulla base della documentazione disponibile, di delicati aspetti afferenti al rapporto contrattuale in parola e, in particolare, del contenuto della deliberazione del Consiglio dell'Anac n. 20 del 18 febbraio 2015 (resa a seguito di istanza di parere formulata dalla competente direzione centrale dell'Inps) che rilevò l'illegittimità del contratto in ragione dell'affidamento diretto e ripetuto dei servizi affidati alla suindicata società, individuando (nella parte in diritto) gli strumenti di autotutela che l'amministrazione, nell'esercizio dei propri poteri discrezionali, avrebbe potuto porre in essere<sup>116</sup>. In riscontro alla determinazione dell'Anac, l'amministrazione ha ritenuto, dandone motivazione, di confermare la legittimità del proprio operato e l'assenza di presupposti per l'esercizio di poteri di autotutela, anche in ragione delle prescrizioni dell'Autorità preposta alla tutela dei beni di natura archivistica.

Il contratto tra l'Inps e Delta Servizi Uno Spa ha continuato, dunque, a svolgere i propri effetti ed è venuto a scadenza il 31 luglio 2017. Al riguardo, è da sottolineare come, per effetto di specifiche clausole contrattuali (evidenziate, peraltro dalla stessa Anac con la citata determinazione) non sia venuta meno l'efficacia del vincolo che astringe l'Istituto alla società di servizi, essendo previsto un periodo di "ultra attività" connesso alle attività di disistivaggio e riconsegna dei materiali depositati.

Per una migliore comprensione della delicata vicenda, occorre tenere presente che gli oneri a carico dell'Istituto verso il contraente consistono nella corresponsione di un canone annuo e oneri ulteriori legati alla conservazione, riordino e gestione di materiale eccedente la dimensione convenzionale di 100.000 quintali. Queste eccedenze, pari a circa 20.000 quintali nel 2011, si attestano alla scadenza del contratto su circa 90.000 quintali<sup>117</sup>.

Alla data del luglio 2017 (scadenza del contratto) la spesa sostenuta dall'Istituto per il servizio in parola ammonta a circa 136,272 ml, mentre l'attività di disistivaggio e riconsegna del materiale

---

<sup>116</sup> Il Consiglio dell'Anac dispose, altresì, che la propria deliberazione fosse inviata anche alla Procura della Repubblica presso il Tribunale di Roma e alla Procura Regionale del Lazio della Corte dei conti.

<sup>117</sup> Su questo andamento ha inciso, in modo considerevole, l'accorpamento di Inpdap e Enpals in Inps, che ha portato, nel 2014, a oltre 180.000 quintali complessivi il materiale cartaceo depositato presso i locali della società di servizi.

documentale - fissata in un limite quantitativo mensile dalle clausole contrattuali - è prevista dall'amministrazione, potersi concludere non prima del 2025 e comportare oneri per ulteriori 101 ml.

I profili di criticità sottolineati dall'Anac nella citata determinazione si aggravano, dunque, per gli effetti di un contratto che, non assistito dalla necessaria certezza in termini e durata, comporterà rilevanti ulteriori oneri che, ove a suo tempo tempestivamente considerati dall'amministrazione, avrebbero potuto condurre a scelte diverse con riguardo sia all'esercizio dei poteri di autotutela sia ad una più accorta politica di gestione del materiale archivistico.

In questo senso deve essere considerato come - soltanto nel 2017, in concomitanza con la scadenza del contratto - la stessa amministrazione, nel contesto come sopra delineato, abbia ravvisato l'esigenza di avviare con la società Delta Uno Spa una rinegoziazione in merito alle condizioni contrattuali che disciplinano l'attività di disistivaggio. Nella medesima direzione si è ritenuto, tra l'altro, che il prolungamento del rapporto contrattuale, fino almeno al 2025, obbligherebbe l'Istituto a gestire per l'intero periodo in questione la coesistenza di diverse localizzazioni per i propri archivi di deposito, con la conseguente maggiore incidenza dei costi fissi di impianto dei nuovi siti archivistici. La complessa vicenda in parola è stata oggetto di segnalazione da parte del magistrato delegato al controllo e dello stesso Collegio dei sindaci alla competente Procura regionale della Corte dei conti.

Da ultimo è da porre in evidenza come all'avvocatura dell'Istituto, a tutela degli interessi dell'amministrazione, sia stato conferito mandato di agire giudizialmente nei confronti della società Delta - ove non si addivenga in tempi ristretti ad una revisione in via bonaria dei quantitativi e conseguentemente dei tempi di disistivaggio del materiale archiviato nel periodo di ultrattività - anche per l'annullamento della relativa clausola del capitolato contrattuale.

In stretta connessione con la vicenda testé descritta, si pongono gli interventi posti in essere dall'Istituto in esecuzione della strategia di internalizzazione definita, come sopra ricordato, sin dall'anno 2014. Al riguardo è da sottolineare come le relative procedure siano assoggettate dall'aprile del 2016, in esito al procedimento di vigilanza conclusosi con la citata determinazione dell'Anac n. 20 del 2015, ad una attività di costante monitoraggio da parte dei competenti uffici della medesima Autorità, che si sostanzia nell'inoltro, da parte dell'Istituto, di specifiche relazioni trimestrali, accompagnate da *report* di sintesi, da produrre sino al 31 dicembre 2017.

Quanto alle attività da porre in essere per la realizzazione del Polo unico archivistico di Lacchiarella - consistenti in tre distinte procedure di gara per l'affidamento dei lavori di bonifica, di adeguamento funzionale del sito e di allestimento dei servizi - la relativa tempistica ha subito

considerevoli ritardi, con un previsto slittamento al 31 dicembre 2019 (il termine originario era fissato a fine luglio 2017, in coerenza con la scadenza dei contratti di esternalizzazione dei relativi servizi) dell'operatività di almeno il cinquanta per cento delle superfici disponibili. Nel 2017, infatti, soltanto una delle procedure di gara, quella relativa alla copertura dei padiglioni, era in prossimità di giungere a definizione, con il conseguente posticipo delle fasi successive. Si è reso, pertanto, necessario procedere alla ricerca di ulteriori siti di proprietà dell'Istituto presso i quali effettuare le operazioni di disistivaggio del materiale conservato e gestito in *outsourcing*. Siti, questi, individuati in due capannoni ubicati nel comune di Roma e in Taranto, con una spesa di allestimento stimata, solo per quest'ultimo immobile, in circa 4,3 ml.

È da aggiungere al riguardo come, sulla fine del 2017, i presidenti dell'Inps e dell'Anac abbiano stipulato un nuovo protocollo di azione avente ad oggetto la verifica preventiva della procedura di rilievo comunitario per l'affidamento dei lavori tesi alla funzionalizzazione del Polo di Lacchiarella da destinare, come già detto, a sedi di archivio documentale<sup>118</sup>.

Un riferimento, infine, è da riservare all'applicazione da parte dell'Inps delle disposizioni recate dalla l. n. 208 del 2015 relative all'approvvigionamento di beni e servizi attraverso Consip. A questo riguardo è da ricordare come l'art. 1, c. 510 della legge finanziaria per il 2016 disponga che le pubbliche amministrazioni possano procedere ad acquisti autonomi esclusivamente a seguito di apposita autorizzazione specificamente motivata resa dall'organo di vertice amministrativo e trasmessa al competente ufficio della Corte dei conti, qualora il bene o il servizio oggetto di convenzione non sia idoneo al soddisfacimento dello specifico fabbisogno dell'amministrazione per mancanza di caratteristiche essenziali.

Il successivo c. 516, dispone, inoltre, che le amministrazioni inserite nel conto economico consolidato della pubblica amministrazione, possano procedere ad approvvigionamenti di beni e servizi informatici e di connettività al di fuori delle modalità di acquisto tramite Consip spa ed altri soggetti aggregatori, esclusivamente a seguito di apposita autorizzazione motivata dell'organo di vertice amministrativo, qualora il bene o il servizio non sia disponibile o idoneo al soddisfacimento dello specifico fabbisogno dell'amministrazione ovvero in casi di necessità ed urgenza comunque funzionali ad assicurare la continuità della gestione amministrativa. Gli approvvigionamenti così effettuati è disposto siano comunicati all'Autorità nazionale anti-corruzione e all'AgId.

---

<sup>118</sup> Il medesimo protocollo di azione prevede altresì i) l'obbligo per l'Inps di rendere motivazione dell'eventuale esercizio di poteri in deroga al Codice dei contratti mediante pubblicazione della motivazione stessa sul sito istituzionale e comunicazione all'Anac; ii) di inserire nella documentazione di gara e/o contrattuale la clausola risolutiva espressa nei termini e alle condizioni di cui all'art. 32 del d.l. n. 90/2014

Al riguardo l'Istituto ha rappresentato come, nel corso del 2016, sia stata autorizzata - e debitamente comunicata agli organismi competenti - una procedura negoziale ai sensi del c. 510 e tredici ai sensi del c. 516.

È da aggiungere come un'analisi riferita all'attività in materia contrattuale della Direzione centrale acquisti e appalti nel 2016, metta in evidenza come il ricorso alle convenzioni Consip, ovvero al mercato elettronico della pubblica amministrazione, abbia riguardato per il trentasette per cento i servizi informatici e di connettività e per il sessantatré per cento le autorizzazioni di spesa per l'acquisto di beni e servizi di natura non informatica.

Un pur breve riferimento è, infine, da riservare alle iniziative poste in essere dalla Direzione centrale acquisti ed appalti sul versante della razionalizzazione delle procedure di acquisizione di beni e servizi a livello sia centrale, sia territoriale. Intervento che intende muoversi secondo due principali linee direttrici, pur tra loro collegate. La prima è finalizzata alla implementazione delle procedure informatiche volte alla telematizzazione delle procedure di approvvigionamento, con la redazione di un "piano gare 2018/2019" e una migliore pianificazione economico-finanziaria. La seconda linea direttrice è intesa ad incentrare, quanto più possibile, le procedure di approvvigionamento sulla direzione centrale, attraverso la puntuale ricognizione dei fabbisogni delle strutture territoriali al fine di evitare eccessive parcellizzazioni negli acquisti. A questo obiettivo si affianca la realizzazione di un programma informatico di monitoraggio degli approvvigionamenti che, partendo dal "piano gare" dovrebbe consentire una rilevazione costante dello stato delle diverse procedure programmate.

Interventi, questi, cui la Corte non può non guardare con favore ove consentano una migliore programmazione delle attività in parola, quale presupposto indispensabile per limitare fenomeni più volte stigmatizzati quali quello delle c.d. proroghe tecniche e, più in generale, per assicurare il rigoroso rispetto delle disposizioni contenute nel codice degli appalti.

#### 11.5 - La gestione di cassa

La gestione di cassa si attesta a fine esercizio su un valore negativo di 4,872 md, come esposto nella tabella 61.

Tabella 61 - Gestione di cassa.

(dati in milioni)

|   | 2015           | 2016           | Var. ass.       | Var. %       |
|---|----------------|----------------|-----------------|--------------|
| <b>Riscossioni correnti</b>   | <b>319.828</b> | <b>322.205</b> | <b>2.377</b>    | <b>0,7</b>   |
| Entrate contributive  | 208.415        | 214.003        | 5.588           | 2,7          |
| Entrate derivanti da trasferimenti correnti                           | 107.434        | 104.165        | - 3.269         | - 3,0        |
| Altre entrate   | 3.979          | 4.037          | 58              | 1,5          |
| <b>Riscossioni in conto capitale</b>                                  | <b>29.896</b>  | <b>13.406</b>  | <b>- 16.490</b> | <b>-55,2</b> |
| Entrate per alienazione di beni patrimoniali e riscossione di crediti | 8.402          | 8.875          | 472             | 5,6          |
| Trasferimenti in conto capitale                                       | 3.511          | 5              | - 3.506         | -99,9        |
| Accensione di prestiti  | 17.983         | 4.526          | - 13.457        | - 74,8       |
| <b>Partite di giro</b>  | <b>62.057</b>  | <b>62.300</b>  | <b>243</b>      | <b>0,4</b>   |
| <b>Totale delle riscossioni</b>                                       | <b>411.781</b> | <b>397.911</b> | <b>- 13.870</b> | <b>- 3,4</b> |
| <b>Pagamenti correnti</b>   | <b>326.050</b> | <b>332.072</b> | <b>6.022</b>    | <b>1,8</b>   |
| Funzionamento   | 2.345          | 2.376          | 31              | 1,3          |
| Interventi diversi  | 323.395        | 329.396        | 6.001           | 1,9          |
| - Pensioni  | 258.721        | 258.374        | -347            | -0,1         |
| - Prestazioni temporanee economiche                                   | 48.623         | 48.858         | 236             | 0,5          |
| - Altri interventi diversi  | 16.050         | 22.163         | 6.113           | 38,9         |
| Trattamenti di quiescenza, integrativi e sostitutivi                  | 310            | 300            | - 10            | -3,4         |
| <b>Pagamenti in conto capitale</b>                                    | <b>11.040</b>  | <b>8.608</b>   | <b>- 2.431</b>  | <b>-22,0</b> |
| Investimenti  | 7.508          | 8.594          | 1.086           | 14,5         |
| Oneri comuni  | 3.532          | 15             | - 3.517         | -99,6        |
| <b>Partite di giro</b>  | <b>61.867</b>  | <b>62.103</b>  | <b>236</b>      | <b>0,4</b>   |
| <b>Totale dei pagamenti</b>   | <b>398.957</b> | <b>402.783</b> | <b>3.826</b>    | <b>1,0</b>   |
| <b>Saldi</b>  |                |                |                 |              |
| Di parte corrente   | - 6.223        | - 9.867        | - 3.644         | 58,6         |
| In conto capitale   | 18.856         | 4.797          | - 14.059        | -74,6        |
| Per partite di giro   | 190            | 197            | 7,4             | 3,9          |
| <b>Complessivo</b>  | <b>12.824</b>  | <b>- 4.872</b> | <b>- 17.696</b> | <b>-138</b>  |

Fonte: Inps – relazione del direttore generale rendiconto 2016

A commento della tabella, è da rilevare come la gestione in parola registri un peggioramento in tutti i maggiori aggregati, con un saldo in conto capitale che arretra del 75 per cento, mentre la componente di parte corrente aumenta il saldo negativo del 59 per cento, peggiorando di 3,644 md (dai -6,223 md del 2015 a -9,867 md).

Nell'ambito di quest'ultima componente, le maggiori riscossioni da entrate contributive, pari a 5,588 md, non compensano i maggiori pagamenti per "altri interventi diversi" (+6,113 md) e il venir meno per 3,269 md di riscossioni da trasferimenti correnti dello Stato e degli altri enti pubblici, contribuendo allo sfavorevole andamento del saldo generale, negativo come già detto per quasi 4,872 md.

Il saldo negativo del 2016 è, tuttavia, determinato in maggior misura dal venir meno d'accensione di prestiti per 13,457 md. Prestiti che passano dai 17,983 md del 2015 ai 4,526 md nel 2016, questi ultimi riferibili per 3,993 md (17,569 md nel 2015) ad anticipazioni dello Stato per il finanziamento dei disavanzi delle gestioni previdenziali.

E' da aggiungere come nel 2016 le anticipazioni dello Stato non riescano a coprire il fabbisogno netto di cassa che, considerato al lordo dei trasferimenti dello Stato, si attesta su 8,865 md, mentre per la differenza, pari a -4,872 md va a diminuire le disponibilità di cassa a fine esercizio.

#### 11.6 La situazione amministrativa.

La situazione amministrativa è esposta nella tabella 62, in raffronto con i dati del 2015.

Tabella 62 - Situazione amministrativa.

|                                |                 | <i>(dati in milioni)</i> |                 |
|--------------------------------|-----------------|--------------------------|-----------------|
|                                |                 | <b>2015</b>              | <b>2016</b>     |
| Fondo di cassa al 1° gennaio   |                 | <b>25.435</b>            | <b>38.259</b>   |
| Riscossioni dell'anno          | In c/competenza | 392.640                  | 382.179         |
|                                | In c/residui    | 19.141                   | 15.733          |
|                                |                 | <b>411.781</b>           | <b>397.911</b>  |
| Pagamenti dell'anno            | In c/competenza | 390.867                  | 392.671         |
|                                | In c/residui    | 8.090                    | 10.112          |
|                                |                 | <b>-398.957</b>          | <b>-402.783</b> |
| Fondo di cassa al 31 dicembre  |                 | <b>38.259</b>            | <b>33.387</b>   |
| Residui attivi al 31 dicembre  | In c/competenza | 22.596                   | 26.017          |
|                                | In c/residui    | 124.232                  | 130.277         |
|                                |                 | <b>146.828</b>           | <b>156.295</b>  |
| Residui passivi al 31 dicembre | In c/competenza | 22.804                   | 15.173          |
|                                | In c/residui    | 125.491                  | 138.057         |
|                                |                 | <b>-148.295</b>          | <b>-153.230</b> |
| Avanzo di amministrazione      |                 | <b>36.792</b>            | <b>36.451</b>   |

Fonte: Inps - rendiconto 2016

L'avanzo di amministrazione dopo essersi attestato nel 2011 su 60,3 md, ha mostrato negli anni successivi importi in continuo decremento; andamento accentuato dall'avvenuta incorporazione dell'Inpdap con un valore, a fine 2014, di 35,743 md. Nel 2015, l'avanzo di amministrazione torna a crescere sino a 36,792 md, per flettere leggermente nel 2016 (36,451 md) per effetto del peggioramento della cassa, dovuto ai fattori, di segno inverso del calo delle riscossioni (-13,87 md) e dell'aumento dei pagamenti (+3,826 md). Né, d'altro canto, il saldo positivo dei residui finali (+3,065 md) - da ricondurre all'incremento di quelli attivi (+9,467 md) - è da solo sufficiente ad influenzare positivamente il risultato finale dell'avanzo di amministrazione.

Al 31 dicembre 2015, i residui attivi eliminati con operazioni di riaccertamento ammontano a 0,818 md, di cui 0,187 md riconducibili ai crediti contributivi verso aziende e 0,548 md verso lavoratori autonomi. Queste eliminazioni conseguono alle verifiche su partite creditorie per le quali sono accertate situazioni di irrecuperabilità, connesse soprattutto a ritardata comunicazione

di cessazione di attività, erronea o duplicata registrazione, insussistenza del credito per sentenza passata in giudicato e insussistenza del credito per accoglimento dei ricorsi.

Dal lato della gestione economica l'eliminazione dei residui ha comportato una corrispondente insussistenza delle poste dell'attivo (crediti), compensata, quasi integralmente, dai prelievi di uguale importo dal fondo svalutazione crediti.

Per quanto riguarda i residui passivi, risultano eliminati 126 ml (367 ml al 31 dicembre 2015), di cui 115 ml relativi alle spese di funzionamento. Ciò in conseguenza di eliminazione degli impegni di spesa originari per sopravvenuta prescrizione o per insussistenza di partite debitorie.

I residui attivi finali lordi registrano, nel complesso, una crescita di 9,467 md, quadrupla rispetto a quella registrata nel 2015 (+2,573 md), attribuibile (anche nel 2016) quasi totalmente alle entrate correnti (+9,38 md) mentre stabili si mostrano i residui in conto capitale (+19 ml) e dei capitoli per partite di giro (+68 ml).

L'incremento della componente corrente dei residui è attribuibile alle entrate contributive e, in particolare "alle aziende Dm", (+2,047 md), agli esercenti attività commerciali (+2,171 md) ed agli artigiani (+1,156 md).

Tra i residui attivi finali, i residui da entrate per contributi rappresentano l'aggregato più rilevante la cui dinamica, relativa ai dieci anni antecedenti l'esercizio in riferimento, è rappresentata nella tabella 63.

Tabella 63 - Residui attivi finali aliquote contributive a carico dei datori di lavoro e/o degli iscritti.

(dati in milioni)

|  | 2006          | 2007          | 2008          | 2009          | 2010          | 2011          | 2012          | 2013          | 2014          | 2015          | 2016          |
|--|---------------|---------------|---------------|---------------|---------------|---------------|---------------|---------------|---------------|---------------|---------------|
| <b>Aliquote contributive a carico dei datori di lavoro e/o degli iscritti</b>                            | <b>43.711</b> | <b>48.293</b> | <b>52.801</b> | <b>56.174</b> | <b>61.078</b> | <b>66.322</b> | <b>72.316</b> | <b>78.654</b> | <b>86.640</b> | <b>92.399</b> | <b>98.236</b> |
| di cui   |               |               |               |               |               |               |               |               |               |               |               |
| Contributi per i lavoratori dipendenti dalle aziende tenute alla presentazione delle denunce- rendiconto | 23.508        | 26.130        | 29.221        | 31.174        | 33.470        | 36.612        | 40.835        | 43.704        | 48.251        | 50.548        | 52.595        |
| Contributi per gli operai agricoli dipendenti e per i mezzadri e coloni reinseriti nella AGO             | 3.782         | 3.934         | 4.045         | 3.727         | 3.791         | 3.887         | 4.188         | 4.222         | 4.304         | 4.402         | 4.533         |
| Contributi dei CDMC  | 1.193         | 1.286         | 1.370         | 1.422         | 1.396         | 1.473         | 1.492         | 1.595         | 1.716         | 1.837         | 2.006         |
| Contributi artigiani   | 5.707         | 6.547         | 7.420         | 8.252         | 9.063         | 9.953         | 10.196        | 11.251        | 12.405        | 13.499        | 14.655        |
| Contributi esercenti attività commerciali  | 5.967         | 7.045         | 8.182         | 9.174         | 10.172        | 11.481        | 12.127        | 13.922        | 15.850        | 17.715        | 19.886        |
| Contributi parasubordinati   | -             | -             | -             | 130           | 1.202         | 961           | 1.140         | 1.482         | 1.614         | 1.730         | 1.847         |

Fonte Elaborazione dati rendiconti anni 2006-2016



Come mostra la medesima tabella 63, il valore totale dei residui attivi, al netto delle eliminazioni per riaccertamento, vede una progressione annuale stabile (intorno all'8 per cento), passando dai 43,711 md del 2006 ai 98,236 md del 2016. L'incidenza maggiore è data dai residui per contributi *i)* dei lavoratori dipendenti delle aziende tenute alla presentazione delle denunce Dm, per 52,595 md (che da soli rappresentano il 54 per cento del totale residui nel 2016 a fronte del 59 per cento nel 2015); *ii)* degli esercenti attività commerciali per 19,886 md (pari al 20 per cento; 19 per cento nel 2015); *iii)* degli artigiani per 14,655 md (pari al 15 per cento).

In termini di crescita percentuale, sono i residui degli esercenti attività commerciali a raggiungere tassi medi intorno al 12 per cento, cui seguono gli artigiani, i Cdcn e le aziende Dm, con percentuali inferiori. I parasubordinati non registrano alcun residuo fino a tutto il 2008, per raggiungere 1,202 md nel 2010 e 1,847 md nel 2016.

Per anno di insorgenza, la maggiore anzianità dei residui è relativa agli operai agricoli (per l'84 per cento antecedenti al 2011); per i Cdcn (per il 66 per cento antecedenti alla medesima data); per le aziende Dm (per circa il 62 per cento); per gli artigiani (per circa il 59 per cento).

Sempre sul fronte dei residui attivi, tutte le altre partite creditorie sono in aumento. Più in dettaglio, i residui attivi per contributi dello Stato a copertura degli oneri derivanti dall'esonero del versamento dei contributi previdenziali aumentano di 4,034 md (da 336 ml del 2015 a 4,37 md); quelli a copertura degli oneri derivanti dalle agevolazioni contributive di 1,127 md (da 1,839 md a 2,966 md) e i residui per apporto statale a favore della gestione separata per i trattamenti pensionistici ai dipendenti dello Stato di 1 md. Unica eccezione è rappresentata dal decremento per 4,387 md dei residui per contributo dello Stato a copertura dei trattamenti di integrazione salariale straordinaria (da 6,768 md del 2015 a 2,381 md).

I residui passivi finali registrano, come già accennato, una crescita meno consistente (+4,935 md) attribuibile - diversamente da quanto osservato con riguardo ai valori attivi - alla componente in conto capitale (+3,948 md) e in minor quota alla parte corrente (+792 ml) e alle partite di giro (+265 ml).

I residui passivi totali del 2016 si attestano nei loro valori finali su 153,23 md, di cui circa il 61 per cento (92,872 md) è rappresentato dal mancato rimborso delle anticipazioni dello Stato sul fabbisogno finanziario delle gestioni e il 21 per cento (32,155 md) da debiti per anticipazioni della Tesoreria centrale dello Stato. La restante percentuale è costituita da residui per il versamento di ritenute erariali (8,398 md, pari al 5,4 per cento) e (con percentuali sotto il 2 per cento) da residui relativi ai trattamenti per carichi familiari (3,41 md), per il versamento dei contributi per i

lavoratori agricoli riscossi per conto dell'Inail (2,537 md) e per oneri finanziari derivanti da cessioni crediti contributivi (2,381 md).

La tabella 64 indica l'andamento dei residui passivi per anticipazioni da parte dello Stato, quale posta più rilevante del totale dei residui passivi.

Tabella 64 - Residui finali anticipazioni da parte dello Stato.

*(dati in milioni)*

|   | 2012   | 2013   | 2014   | 2015   | 2016   |
|---|--------|--------|--------|--------|--------|
| Anticipazioni effettuate dalla Tesoreria Centrale dello Stato ai sensi dell'art.16 della l. n. 370/74                         | 35.655 | 35.655 | 35.655 | 32.155 | 32.155 |
| Anticipazioni dello Stato sul fabbisogno finanziario delle gestioni previdenziali di cui all'art. 35, c 3 e 4 l. l. n. 448/98 | 35.241 | 52.245 | 71.310 | 88.879 | 92.872 |

Fonte: Elaborazione dati rendiconti anni 2012-2016

## 11.7 Il conto economico

Come già sottolineato nelle precedenti relazioni, il conto economico dell'Inps è nelle sue più rilevanti componenti contraddistinto da una forte rigidità, determinata prevalentemente da fattori esterni di fonte normativa, che si riflettono sui saldi intermedi e finali.

La tabella 65 evidenzia l'andamento della gestione economica del 2016 raffrontata con gli analoghi dati del 2015.

Tabella 65 - Conto economico.

(dati in milioni)

|                 |   | Anno            |                | Variazioni      |               |
|-----------------|---|-----------------|----------------|-----------------|---------------|
|                 |   | 2015            | 2016           | Valori Assoluti | %             |
| <b>A</b>        | <b>Valore della produzione</b>  |                 |                |                 |               |
| <b>A.01</b>     | <b>Proventi e corrispettivi per la produzione delle prestazioni e/o servizi</b>                 | <b>205.326</b>  | <b>205.803</b> | <b>477</b>      | <b>0,2</b>    |
|                 | di cui aliquote contrib.ve a carico dei datori di lavoro e/o degli iscritti                     | 213.582         | 219.327        | 5.745           | 2,7           |
|                 | di cui poste correttive e compensative  | 10.278          | 15.430         | 5.152           | 50,1          |
| <b>A.05</b>     | <b>Altri ricavi</b>   | <b>104.783</b>  | <b>108.550</b> | <b>3.767</b>    | <b>3,6</b>    |
|                 | di cui trasferimenti da parte dello Stato   | 103.773         | 107.374        | 3.601           | 3,5           |
|                 | di cui trasferimenti da parte di altri Enti del settore pubblico                                | 183             | 125            | - 58            | - 31,7        |
|                 | di cui entrate non classificabili in altre voci   | 751             | 994            | 243             | 32,4          |
|                 | <b>Totale Valore della Produzione</b>   | <b>310.109</b>  | <b>314.352</b> | <b>4.243</b>    | <b>1,4</b>    |
| <b>B</b>        | <b>Costo della produzione</b>   |                 |                |                 |               |
| <b>B.06</b>     | <b>Costi per acquisto materie prime, sussidiarie, consumi e merci</b>                           | <b>305.808</b>  | <b>303.778</b> | <b>- 2.030</b>  | <b>- 0,7</b>  |
| <b>B.06.A</b>   | <b>Prestazioni istituzionali</b>  | <b>303.203</b>  | <b>305.332</b> | <b>2.129</b>    | <b>0,7</b>    |
|                 | di cui spese per prestazioni  | 307.831         | 308.021        | 190             | 0,1           |
|                 | di cui ratei passivi iniziali   | 6.373           | 4.718          | -1.655          | -26           |
| <b>B.06.B</b>   | <b>Spese per acquisto beni di consumo e servizi</b>   | <b>575</b>      | <b>476</b>     | <b>- 99</b>     | <b>- 17,2</b> |
|                 | di cui spese per l'acquisto di beni e servizi   | 604             | 572            | - 32            | - 5,3         |
|                 | di cui poste correttive e compensative  | 33              | 100            | 67              | n.s.          |
| <b>B.09</b>     | <b>Costi per il personale</b>   | <b>1.958</b>    | <b>2.027</b>   | <b>69</b>       | <b>3,5</b>    |
|                 | di cui oneri per il personale in attività di servizio   | 1.720           | 1.699          | -21             | - 1,2         |
| <b>B.10</b>     | <b>Ammortamenti e svalutazioni</b>  | <b>13.426</b>   | <b>6.543</b>   | <b>- 6.883</b>  | <b>- 51,3</b> |
| <b>B.10.A.B</b> | <b>Ammortamento immobilizzazioni immateriali e materiali</b>                                    | <b>191</b>      | <b>190</b>     | <b>- 1</b>      | <b>- 0,5</b>  |
| <b>B.10.D</b>   | <b>Svalutazione dei crediti compresi nell'attivo circolante</b>                                 | <b>13.234</b>   | <b>6.353</b>   | <b>- 6.881</b>  | <b>- 52</b>   |
|                 | di cui svalutazione crediti contributivi  | 13.090          | 6.220          | - 6.870         | - 52,5        |
| <b>B.12</b>     | <b>Accantonamenti ai fondi per rischi</b>   | <b>23</b>       | <b>43</b>      | <b>20</b>       | <b>87</b>     |
| <b>B.13</b>     | <b>Accantonamenti ai fondi per oneri</b>  | <b>-2.320</b>   | <b>142</b>     | <b>2.462</b>    | <b>n.s.</b>   |
| <b>B.14</b>     | <b>Oneri diversi di gestione</b>  | <b>5.552</b>    | <b>6.613</b>   | <b>1.061</b>    | <b>19,1</b>   |
|                 | di cui trasferimenti passivi  | 4.613           | 5.601          | 988             | 21,4          |
|                 | <b>Totale Costi della Produzione</b>  | <b>327.011</b>  | <b>320.805</b> | <b>- 6.206</b>  | <b>- 1,9</b>  |
|                 | <b>Differenza tra valore e costi della produzione</b>   | <b>-16.902</b>  | <b>-6.453</b>  | <b>10.449</b>   | <b>62,6</b>   |
| <b>C</b>        | <b>Proventi ed oneri finanziari</b>   |                 |                |                 |               |
| <b>C.16</b>     | <b>Altri proventi finanziari</b>  | <b>517</b>      | <b>354</b>     | <b>- 163</b>    | <b>- 31,5</b> |
|                 | di cui redditi e proventi patrimoniali  | 500             | 339            | - 161           | - 32,2        |
| <b>C.17</b>     | <b>Interessi passivi ed altri oneri finanziari</b>  | <b>29</b>       | <b>25</b>      | <b>- 4</b>      | <b>- 13,8</b> |
|                 | <b>Totale proventi ed oneri finanziari</b>  | <b>488</b>      | <b>329</b>     | <b>- 159</b>    | <b>- 32,6</b> |
| <b>D</b>        | <b>Totale rettifiche di valore di attività finanziarie</b>                                      | <b>6</b>        | <b>-12</b>     | <b>-18</b>      | <b>n.s.</b>   |
| <b>E</b>        | <b>Proventi ed oneri straordinari</b>   |                 |                |                 |               |
| <b>E.20</b>     | <b>Proventi straordinari</b>  | <b>68</b>       | <b>571</b>     | <b>503</b>      | <b>n.s.</b>   |
| <b>E. 21</b>    | <b>Oneri straordinari</b>   | <b>0</b>        | <b>496</b>     | <b>496</b>      | <b>n.s.</b>   |
| <b>E.22</b>     | <b>Sopravvenienze attive ed insussistenze del passivo derivanti dalla gestione dei residui</b>  | <b>290</b>      | <b>56</b>      | <b>- 234</b>    | <b>- 80,7</b> |
|                 | di cui eliminazione dei residui passivi   | 288             | 55             | - 233           | - 80,9        |
| <b>E.23</b>     | <b>Sopravvenienze passive ed insussistenze dell'attivo derivanti dalla gestione dei residui</b> | <b>42</b>       | <b>30</b>      | <b>- 12</b>     | <b>- 28,6</b> |
|                 | di cui prelievo dal Fondo svalutazione crediti contributivi                                     | 741             | 720            | - 21            | - 2,8         |
|                 | di cui eliminazione residui attivi  | 866             | 806            | - 60            | - 6,9         |
|                 | <b>Totale proventi ed oneri straordinari</b>  | <b>316</b>      | <b>101</b>     | <b>- 215</b>    | <b>- 68</b>   |
|                 | <b>Risultato prima delle imposte</b>  | <b>- 16.092</b> | <b>- 6.035</b> | <b>10.057</b>   | <b>62,5</b>   |
| <b>F</b>        | <b>Imposte dell'esercizio</b>   | <b>205</b>      | <b>185</b>     | <b>- 20</b>     | <b>- 9,8</b>  |
|                 | <b>Risultato di esercizio</b>   | <b>- 16.297</b> | <b>- 6.220</b> | <b>10.077</b>   | <b>61,8</b>   |
|                 | <b>Totale assegnazioni e prelievi da riserve legali</b>   | <b>- 2.952</b>  | <b>-3.018</b>  | <b>66</b>       | <b>2,2</b>    |
|                 | <b>Disavanzo economico</b>  | <b>- 19.249</b> | <b>- 9.237</b> | <b>10.012</b>   | <b>52</b>     |

Fonte: Elaborazione rendiconto anno 2016. I dati esposti in tabella sono comprensivi dei ratei e risconti di esercizio

I saldi economici dell'Istituto, dopo aver registrato un deciso peggioramento nel 2012, effetto dell'incorporazione di Inpdap e raggiunto i -16,297 md nel 2015, migliorano di 10,1 md, con un risultato economico nel 2016 che si attesta su -6,22 md. Con l'assegnazione a riserva legale per un importo di 3,018 md, l'esercizio in esame chiude con un disavanzo economico di 9,237 md (10,012 md sul 2015).

Nel quadro di riclassificazione dei risultati economici, il valore aggiunto (-100,005 md) e il margine operativo lordo (-102,031 md) mostrano solo una lieve flessione sui dati del 2015, mentre il risultato operativo migliora di oltre 10 md, passando da -16,902 a -6,452 md.

Quest'ultimo andamento è prevalentemente da riferire al forte ridimensionamento dell'accantonamento al fondo svalutazione crediti che, con un importo di 6,22 md, dimezza il valore di quello del 2015, pari a 13,09 md. Vi contribuiscono, altresì, per 3,601 md i maggiori ricavi per trasferimenti da parte dello Stato (in valore assoluto da 103,773 md del 2015 a 107,374 md) e per 2,462 md il saldo tra assegnazioni e prelievi da riserve tecniche per la copertura di oneri futuri (da -2,319 md a 0,143 md).

Incremento dei ricavi, questi ultimi, che riescono a compensare gli aumenti delle componenti negative della gestione. Le prestazioni istituzionali, aggregato più consistente dei costi, crescono, infatti solo di 0,19 md (da 307,831 md del 2015 a 308,021 md) e i trasferimenti passivi di 0,988 md (da 4,613 md a 5,601 md).

La gestione ex Inpdap, che nell'ultimo triennio aveva visto risultati economici sostanzialmente stabili, nel 2016 peggiora il relativo saldo (da -4,428 md a -7,181 md) che si colloca sui valori dell'esercizio 2012.

Sono, invece, da ricondurre al settore privato gli effetti positivi sui saldi economici di cui appena sopra si è detto, nella considerazione che le poste accantonate al fondo di svalutazione crediti (che hanno visto nel 2016, come già detto, un forte ridimensionamento) sono esclusivamente riconducibili al comparto del lavoro privato. Un'analisi di maggior dettaglio di quest'ultimo fenomeno è esposta nel capitolo sei di questa relazione, cui si fa pertanto rinvio.

Sempre con riguardo al settore del lavoro privato di un qualche rilievo è l'incidenza della gestione del "fondo di Tesoreria" per l'erogazione dei trattamenti di fine rapporto che "pesa" per circa 6 md sull'aggregato delle entrate contributive.

In linea generale è, poi, da evidenziare la sostanziale uguaglianza tra reddito operativo e reddito netto, significativa della scarsa incidenza delle componenti finanziarie e straordinarie.

Componenti, queste ultime (al netto delle imposte), che registrano un saldo, sempre positivo, di 0,43 md, ma in peggioramento per 374 ml sul 2015. Andamento, questo, da ricondurre quanto a 496 ml al risultato negativo dell'operazione di cartolarizzazione Scip2.

## 11.8 Lo stato patrimoniale

L'andamento delle voci che compongono lo stato patrimoniale, poste a raffronto con i dati del 2015, sono esposte nella tabella 66.

Tabella 66 - Stato patrimoniale.

(dati in milioni)

|   | Consistenza al<br>31/12/2015 | Consistenza al<br>31/12/2016 | Variazioni     |             |
|---|------------------------------|------------------------------|----------------|-------------|
|   |                              |                              | Assolute       | %           |
| <b>Immobilizzazioni</b>                                     |                              |                              |                |             |
| Immobilizzazioni immateriali                                | 168                          | 157                          | - 11           | - 7         |
| Immobilizzazioni materiali                                  | 2.995                        | 2.938                        | - 57           | - 2         |
| Immobilizzazioni finanziarie                                | 12.826                       | 11.981                       | - 845          | - 7         |
| <b>Totale immobilizzazioni</b>                              | <b>15.989</b>                | <b>15.077</b>                | <b>- 913</b>   | <b>- 6</b>  |
| <b>Attivo Circolante</b>                                    |                              |                              |                |             |
| Rimanenze   | 275                          | 285                          | 10             | 4           |
| Residui attivi meno Fondo svalutazione crediti              | 89.633                       | 93.754                       | 4.121          | 5           |
| Attività finanziarie che non costituiscono immobilizzazioni | 225                          | 225                          | 0              | 0           |
| Disponibilità liquide                                       | 38.259                       | 33.387                       | - 4.872        | - 13        |
| <b>Totale attivo circolante</b>                             | <b>128.392</b>               | <b>127.651</b>               | <b>- 741</b>   | <b>- 1</b>  |
| <b>Ratei e Risconti</b>                                     |                              |                              |                |             |
| Ratei attivi  | 25.883                       | 26.556                       | 672            | 3           |
| <b>Totale ratei e risconti</b>                              | <b>25.883</b>                | <b>26.556</b>                | <b>672</b>     | <b>3</b>    |
| <b>Totale Attività</b>                                      | <b>170.265</b>               | <b>169.284</b>               | <b>- 981</b>   | <b>- 1</b>  |
| <b>Patrimonio Netto</b>                                     |                              |                              |                |             |
| Riserve obbligatorie e derivanti da legge                   | 64.090                       | 67.107                       | 3.017          | 5           |
| Contributo per ripiano disavanzi                            | 25.198                       | 25.198                       | 0              | 0           |
| Riserva fondo solidarietà residuale                         | 426                          | 854                          | 428            | 100         |
| Avanzi (disavanzi) economici portati a nuovo                | - 64.595                     | - 83.844                     | - 19.249       | -30         |
| Avanzo (disavanzo) economico d'esercizio                    | - 19.249                     | - 9.237                      | 10.012         | 52          |
| <b>Totale Patrimonio Netto</b>                              | <b>5.870</b>                 | <b>78</b>                    | <b>- 5.792</b> | <b>- 99</b> |
| <b>Fondi per rischi ed oneri</b>                            |                              |                              |                |             |
| Fondo per imposte   | 11                           | 11                           | 0              | 0           |
| Fondi per rischi ed oneri                                   | 7.909                        | 7.136                        | - 772          | - 10        |
| <b>Totale fondi per rischi ed oneri</b>                     | <b>7.920</b>                 | <b>7.148</b>                 | <b>- 772</b>   | <b>- 10</b> |
| <b>Fondo trattamento di fine rapporto</b>                   | <b>1.906</b>                 | <b>1.893</b>                 | <b>- 12</b>    | <b>- 1</b>  |
| <b>Residui passivi</b>                                      |                              |                              |                |             |
| Debiti  | 149.473                      | 154.926                      | 5.453          | 4           |
| <b>Totale residui passivi</b>                               | <b>149.473</b>               | <b>154.926</b>               | <b>5.453</b>   | <b>4</b>    |
| <b>Ratei e Risconti</b>                                     |                              |                              |                |             |
| Ratei passivi   | 4.718                        | 4.847                        | 129            | 3           |
| Risconti passivi  | 8                            | 8                            | 0              | 0           |
| Riserve tecniche  | 372                          | 383                          | 11             | 3           |
| <b>Totale Ratei e Risconti</b>                              | <b>5.097</b>                 | <b>5.239</b>                 | <b>141</b>     | <b>3</b>    |
| <b>Totale Passività</b>                                     | <b>170.265</b>               | <b>169.284</b>               | <b>- 981</b>   | <b>- 1</b>  |

Fonte: Elaborazione dati rendiconto 2016

Anche nel 2016 l'assetto patrimoniale - pur considerando l'impatto sui valori delle immobilizzazioni materiali e finanziarie, effetto dell'incorporazione di Inpdap ed Enpals -

continua ad essere caratterizzato dalla forte polarizzazione delle poste dell'attivo e del passivo intorno a crediti e debiti.

In particolare, prosegue l'andamento in incremento dell'importo complessivo dei debiti in una percentuale del 3,6 (+ 11 per cento nel 2015 sul precedente esercizio), mentre i crediti invertono la tendenza del 2015 (- 9,8 per cento), con un aumento del 6,4 per cento.

Nei loro valori assoluti le poste creditorie, al netto dei fondi di svalutazione, si attestano su 93,754 md, importo pari al 55 per cento del totale dell'attivo, mentre i debiti raggiungono i 154,926 md, pari al 92 per cento del totale delle passività.

Dal lato dell'attivo le immobilizzazioni si movimentano in diminuzioni per meno di 1 md. Quanto alle poste dell'attivo circolante, le disponibilità liquide si attestano su 33,387 md, con una diminuzione sul 2015 del 13 per cento, pari, nel suo valore assoluto, a 4,872 md.

Questa diminuzione corrisponde ad un fabbisogno di cassa pari a 8,865 md, generato dal disavanzo delle gestioni previdenziali pubblica e privata - pur dopo i trasferimenti a titolo definitivo erogati dallo Stato alla Gias per la copertura di legge di taluni oneri previdenziali e assistenziali (104,124 md) - detratte le anticipazioni erogate dallo Stato per 3,993 md.

I trasferimenti da parte dello Stato generano crediti per un importo complessivo di 41,915 md, cui si aggiungono crediti verso altri enti del settore pubblico per 5,168 md (quasi interamente da riferire a copertura dei disavanzi della gestione ad esaurimento del fondo relativo al personale dei soppressi enti mutualistici).

Le poste del passivo continuano ad essere caratterizzate dall'ingente debito verso lo Stato ed altri soggetti pubblici, che sfiora nel 2016 i 137 md, di cui 92,872 md per anticipazioni dello Stato alle gestioni previdenziali e 32,155 md per anticipazioni di tesoreria (importo, quest'ultimo, rimasto invariato negli ultimi anni).

In ordine ai fondi rischi ed oneri, è da sottolineare come la nota di assestamento al preventivo 2017 preveda l'istituzione, in adesione anche a specifiche osservazioni del Collegio dei sindaci, di un fondo per il contenzioso, cui far confluire specifici accantonamenti a fronte del rischio di soccombenza nei giudizi instaurati, quantificato in un importo di 60 ml<sup>119</sup>.

Il patrimonio netto, si attesta nel 2016, su valori prossimi allo zero (78 ml), con un decremento sul 2015 di 5,792 md, inferiore al disavanzo economico di esercizio (9,237 md), in ragione dell'accantonamento a riserva a favore di fondi e gestioni amministrative, per un importo pari a 3,018 md, sia dell'accantonamento per 428 ml a favore del fondo di solidarietà residuale.

---

<sup>119</sup> L'assegnazione al fondo rischi per il contenzioso è limitata alle sole spese di funzionamento, nella considerazione che le perdite afferenti alle altre categorie trovano copertura nelle disposizioni di legge che disciplinano l'attività di erogazione delle prestazioni istituzionali (fondi di svalutazione per crediti contributivi e per crediti per prestazioni da recuperare).

I dati così esposti delineano una situazione patrimoniale in continuo peggioramento, come confermato dalla prima nota di variazione al bilancio di previsione 2017, dove il patrimonio netto dell'Inps è previsto attestarsi in territorio negativo.

La movimentazione del patrimonio netto nel 2016 evidenzia, dunque, il peso di risultati economici negativi, fortemente condizionati dalla svalutazione di crediti ad alto rischio di realizzabilità, il cui importo pur se dimezzato rispetto al 2015, continua ad essere consistente (6,22 md).

In definitiva, la situazione patrimoniale dell'Istituto nel 2016 presenta profili strutturalmente analoghi a quelli degli esercizi più recenti, con poste dell'attivo (crediti verso lo Stato e liquidità) ampiamente insufficienti a bilanciare il debito verso lo Stato costituito da trasferimenti per anticipazioni la cui natura è stata già nelle "considerazioni generali" posta in debito rilievo.

D'altro canto i crediti di natura contributiva (pari nel 2016 a 37,732 md) scontano i rischi connessi alla loro effettiva realizzabilità, come reso evidente dall'incremento del relativo fondo di svalutazione che raggiunge nell'esercizio in esame i 60,503 md.

Effetti risolutivi quanto ad una "sistemazione", peraltro transitoria, dei rapporti finanziari tra lo Stato e l'Inps sono, comunque, da ricondurre all'art. 1, c. 178, della legge di Bilancio per il 2018, che - in linea con quanto auspicato dalla Corte dei conti - perviene ad una regolazione delle partite creditorie e debitorie tra i due enti, con la compensazione dei cennati crediti e debiti per un importo di 29,423 md e al riconoscimento della natura di "trasferimento" dei debiti residui sino ad un importo complessivo di 88,878 md. Si tratta, dunque, di un intervento di particolare rilievo - privo di impatti sul debito pubblico - ed in grado di ricondurre il bilancio dell'Istituto ad una situazione tale da esprimere un patrimonio netto ampiamente positivo.

Resta, in ogni caso, ad avviso della Corte conti la necessità che il legislatore valuti - in una visione che vada oltre un'ottica emergenziale di mero aggiustamento a posteriori di situazioni contabili - un diverso meccanismo di finanziamento delle prestazioni previdenziali dovute per legge dall'Inps, che "superi" la nozione di anticipazione - e, quindi, il formarsi di un debito - assicurando all'Istituto, attraverso un'idonea programmazione delle risorse le disponibilità finanziarie necessarie a far fronte al pagamento delle prestazioni a legislazione vigente.

E', comunque, da osservare come l'obiettivo di assicurare un'adeguata capitalizzazione dell'Istituto e la stessa copertura delle riserve obbligatorie attraverso il ripiano dei debiti verso lo Stato, deve essere accompagnato dal rafforzamento delle attività di riscossione dei crediti cui vanno affiancate azioni volte all'accertamento dell'effettività degli stessi attraverso un'azione che ridetermini la reale esigibilità dei crediti previdenziali iscritti nell'attivo dello stato

patrimoniale e nello stesso fondo di svalutazione, il cui importo supera le uguali poste non svalutate.

#### 11.8.1 Le immobilizzazioni finanziarie

Tra le immobilizzazioni, quelle finanziarie rappresentano, anche nel 2016, l'aggregato più rilevante, pari al 79 per cento dell'intera categoria. Dopo aver raggiunto un valore di 16,8 md nel 2012 - in conseguenza della incorporazione degli enti previdenziali pubblici - le immobilizzazioni in parola si attestano su 11,981 md, (7 per cento del totale dell'attivo), con una leggera flessione rispetto al 2015 (-845 ml).

Le singole componenti sono rappresentate da partecipazioni azionarie per 123 ml, da altri titoli per 1,254 md, da crediti a lunga scadenza per 9,407 md, da crediti finanziari diversi per 1,197 md. Quanto ai crediti a lunga scadenza, i valori di maggior rilevanza sono costituiti, come nel precedente esercizio, dai mutui (4,018 md) e dai prestiti (2,613 md) concessi agli iscritti della gestione crediti ex Inpdap, e dai mutui ipotecari al personale ex art. 59 del d.p.r. 16 ottobre 1979, n. 509 (1,037 md).

La componente mobiliare pari a 1,377 md (tabella 67), è costituita dalle partecipazioni e dagli altri titoli nei valori sopra esposti. Questi comprendono gli investimenti in fondi immobiliari per 1,067 md; in partecipazioni per 123 ml; in titoli di Stato e assimilati per 82 ml; in strumenti finanziari per 71 ml; in impieghi in titoli diversi per 34 ml.



Tabella 67 - Gestione mobiliare complessiva.

( dati in migliaia di euro)

|           |  | Consistenza al 31 dicembre |                  | Variazione     |
|-----------|--|----------------------------|------------------|----------------|
|           |  | 2015                       | 2016             |                |
| <b>A</b>  | <b>Partecipazioni (A1+A2)</b>  | <b>129.631</b>             | <b>122.871</b>   | <b>-6.760</b>  |
| <b>A1</b> | Totale titoli azionari   | 126.865                    | 120.105          | -6.760         |
|           | - gestione privata   | 107.003                    | 100.243          | -6.760         |
|           | - gestione privata ex IPOST  | 175                        | 175              | 0              |
|           | - gestione ex Inpdap   | 1.740                      | 1.740            | 0              |
|           | - gestione ex Enpals   | 17.947                     | 17.947           | 0              |
| <b>A2</b> | Impieghi mobiliari da perfezionare-gestione privata                  | 2.766                      | 2.766            | 0              |
| <b>B</b>  | <b>Altri titoli (B1+B2+B3+B4+B5)</b>                                 | <b>1.305.901</b>           | <b>1.253.653</b> | <b>-52.248</b> |
| <b>B1</b> | Totale titoli di Stato   | 117.445                    | 81.834           | -35.611        |
|           | - gestione privata Inps  | 2.401                      | 2.401            | 0              |
|           | - gestione privata ex Ipost  | 16.000                     | 16.000           | 0              |
|           | - gestione ex Inpdap   | 30.623                     | 0                | -30.623        |
|           | - gestione ex Enpals   | 68.421                     | 63.433           | -4.988         |
| <b>B2</b> | Strumenti finanziari-gestione privata                                | 70.682                     | 70.682           | 0              |
| <b>B3</b> | Impieghi in titoli diversi da perfezionare-gestione ex Enpals        | 25.716                     | 25.716           | 0              |
| <b>B4</b> | Impieghi in titoli diversi da perfezionare-gestione privata ex Ipost | 24.355                     | 8.000            | -16.355        |
| <b>B5</b> | Fondi immobiliari totale   | 1.067.702                  | 1.067.420        | -282           |
|           | - gestione ex Inpdap   | 805.804                    | 805.522          | -282           |
|           | - gestione ex Enpals   | 261.898                    | 261.898          | 0              |
|           | <b>Totale Inps (A + B)</b>   | <b>1.435.531</b>           | <b>1.376.524</b> | <b>-59.007</b> |

Fonte: Inps - relazione del direttore generale rendiconto 2016.

Per una valutazione omogenea, l'assetto mobiliare è suddiviso nelle tre gestioni interessate: privata, pubblica ed ex Enpals.

- Gestione privata

La consistenza della gestione mobiliare riferita all'Inps si attesta nel 2016 su 425 ml (tabella 68), con investimenti in titoli di Stato per 2 ml, in azioni di società non quotate (Equitalia, Sispi, Igei) per 75 ml e quotate (Intesa San Paolo, Beni Stabili, Unicredit, Parmalat) per 25 ml, nella partecipazione istituzionale in Banca d'Italia per 225 ml, in strumenti finanziari per 71 ml, in buoni fruttiferi postali e polizze assicurative "Poste vita" per 24 ml e in impieghi mobiliari da perfezionare per 3 ml.

Tabella 68 - Gestione mobiliare Inps.

|   |   |   | Valore di bilancio al<br>31/12/2015 | Valore di bilancio al<br>31/12/2016 | Variazioni<br>su valore |
|---|---|---|-------------------------------------|-------------------------------------|-------------------------|
| 1 |   | Titoli di Stato                         | 2.401.059                           | 2.401.059                           | 0                       |
| 2 |   | Azioni                                  |                                     |                                     |                         |
|   | A | società non quotate                     |                                     |                                     |                         |
|   |   | Equitalia                               | 73.500.000                          | 73.500.000                          | 0                       |
|   |   | Sispi                                   | 500.000                             | 500.000                             | 0                       |
|   |   | Igei                                    | 1.185.216                           | 1.185.216                           | 0                       |
|   | b | società quotate                         |                                     |                                     |                         |
|   |   | Intesa San Paolo                        | 31.734.465                          | 24.972.393                          | - 6.762.072             |
|   |   | Beni Stabili                            | 258.159                             | 258.159                             | 0                       |
|   |   | Unicredit                               | 55                                  | 63,84                               | + 8,72                  |
|   |   | Parmalat                                | 0                                   | 2.540                               | + 2.540                 |
| 3 |   | Partecipazione Banca d'Italia           | 225.000.000                         | 225.000.000                         | 0                       |
| 4 |   | Strumenti finanziari                    | 70.682.500                          | 70.682.500                          | 0                       |
| 5 |   | Buoni fruttiferi postali e polizze ass. | 40.350.834                          | 24.000.000                          | - 16.354.834            |
| 6 |   | Impieghi mobiliari da perfezionare (*)  | 2.765.627                           | 2.765.627                           | 0                       |
|   |   | <b>Totale</b>                           | <b>448.396.831</b>                  | <b>425.282.473</b>                  | <b>-23.114.358</b>      |

(\*) L'importo è riferito alle somme impegnate e non richiamate, a titolo di futuro aumento di capitale della Società Igei.

Fonte Elaborazione relazione direttore generale rendiconto 2016

La flessione nei valori totali degli impieghi, che si registra tra il 2015 e il 2016, pari a 23,114 ml, è per la quasi totalità riconducibile alle partecipazioni azionarie di Intesa San Paolo per 6,762 ml e ai buoni fruttiferi postali e polizze assicurative per 16,355 ml.

Non sono, invece, intervenute, nel 2016, variazioni nella partecipazione societaria in Equitalia spa, detenuta per il 49 per cento dall'Istituto e per il 51 per cento dall'Agenzia delle Entrate, né sono stati distribuiti dividendi.

A questo riguardo, è da sottolineare come, per effetto di quanto previsto dal d.l. n. 193/2016, allo scioglimento (dal 1° luglio 2017) del Gruppo Equitalia ha corrisposto l'acquisto al valore nominale, da parte dell'Agenzia delle Entrate delle azioni relative alla partecipazione di minoranza detenuta dall'Istituto, con la stipula dell'atto di cessione della partecipazione di minoranza per un controvalore di 73,500 ml.

L'Istituto detiene l'intero capitale sociale di Sispi - Italia previdenza spa (500.000 azioni, per un valore nominale di 500.000 euro). In base all'oggetto sociale, la società svolge attività di fornitura di prodotti e servizi amministrativo-contabili per il mercato dell'area della previdenza in genere, e in particolare per l'erogazione dei contributi e l'erogazione delle prestazioni dei fondi di previdenza complementare e integrativa.

Come già precisato in altra parte di questa relazione, Sispi, costituita nel 2001, ha assunto formalmente dal luglio del 2017 la qualificazione di società *in house* dell'Inps<sup>120</sup>, con una principale attività (in termini di fatturato intorno il 67 per cento del totale), consistente nel servizio di liquidazione delle prestazioni afferenti alla “gestione commissariale fondo buonuscita” a favore dei dipendenti di Poste spa, nel periodo antecedente alla trasformazione dell'amministrazione postale in società per azioni.

Per conto dell'Inps la società svolge, altresì, dal 2009 attività di *service* amministrativo nei confronti del fondo di previdenza complementare Fondinps, che consiste nella gestione dell'intero flusso informativo, dalla fase del versamento dei contributi, fino alla fase delle prestazioni. Con determinazione del giugno 2017, il presidente dell'Inps ha approvato la nuova convenzione di servizi, con durata quadriennale tra l'Istituto, Fondinps e Sispi, all'interno delle cui disposizioni hanno trovato composizione, in via transattiva, voci di debito vantate da quest'ultima società nei confronti del fondo di previdenza complementare per attività svolte sino alla fine del 2016.

E', comunque, da rimarcare come l'attività in questo ultimo settore di Sispi spa trovi stretta connessione con i profili di criticità che continuano a contraddistinguere Fondinps. Criticità di cui si è detto nel paragrafo 10.13, cui si fa pertanto rinvio.

L'Inps possiede, 7.650 azioni - pari al 51 per cento del capitale sociale - di Igei spa, per un valore nominale di 3,95 ml. La società, in liquidazione dal 1996, gestisce in atto il patrimonio immobiliare dell'Istituto che residua dalle operazioni di cartolarizzazione Scip 1 e Scip 2, oltre ai beni immobili di altri enti soppressi (Sportass e Ipost).

L'assemblea dei soci di Igei, nell'aprile del 2017, ha deliberato un ulteriore proroga dello stato di liquidazione al 30 aprile 2018. Il bilancio 2016 Igei si è chiuso con un utile netto di 251.292 euro (9.823 nel 2015) totalmente patrimonializzati. A questo riguardo è da rilevare come il recupero di redditività della società, a fronte di un andamento stabile dei ricavi da vendite e prestazioni, sia da riferire a voci diverse, quali sopravvenienze attive e recupero spese legali a fronte di costi della produzione che si mantengono su livelli significativi.

Come mostra la tabella 68, le variazioni negative del patrimonio mobiliare della gestione privata sono da ricondurre al valore delle azioni Intesa San Paolo per un valore iscritto in bilancio di 24,972 ml (31,734 ml nel 2015), a fronte di 10.276.705 azioni possedute dall'Inps e al valore delle polizze Poste Vita, che a seguito della scadenza di una polizza nel gennaio 2016 per 16,355 ml, riducono il valore iscritto in bilancio a 8 ml.

---

<sup>120</sup> Nell'Assemblea del 31 luglio 2017 è stata deliberata la modifica dello statuto sociale al fine di apportare gli adeguamenti in termini di *governance*, in ragione di quanto previsto dal d.lgs. n. 175/2016.

Per quanto riguarda gli strumenti finanziari emessi dalla partecipata Equitalia spa, si rammenta come lo statuto della società preveda che i soci (Inps ed Agenzia delle entrate) acquistino in comproprietà, contestualmente e concordemente, gli strumenti finanziari per i quali venga esercitata l'opzione di vendita da parte dei proprietari, cioè degli ex concessionari della riscossione cui la legge prevede la corresponsione di strumenti finanziari, in luogo delle proprie azioni (art. 3, c. 7-ter d.l. n. 203/2005). La quota di competenza dell'Istituto è pari ai valori di bilancio, nel 2016, a 70,682 ml ed il numero complessivo degli strumenti detenuti è di 2.285.

- **Gestione pubblica**

In conseguenza della soppressione dell'Inpdap, l'Istituto è subentrato nella titolarità dell'intero patrimonio mobiliare della gestione pubblica, costituito nella partecipazione azionaria in Ideafimit Sgr spa, nelle quote di fondi immobiliari chiusi costituiti con apporti di immobili (Fondi Alpha, Beta e Senior), ovvero con conferimento di liquidità (Fondo Aristotele) e in titoli di Stato. Al netto di questi ultimi, che sono venuti a scadenza il 1 luglio 2016, si riportano nella tabella 69 i dati riassuntivi delle partecipazioni detenute.

Tabella 69 - Gestione mobiliare ex Inpdap.

|                                    | Valore di bilancio al 31.12.2015 | Valore di bilancio al 31.12.2016 | Variazioni su valore |
|------------------------------------|----------------------------------|----------------------------------|----------------------|
| Azioni IdeAFimit Sgr               | 1.712.416                        | 1.712.416                        | 0                    |
| Azioni DIEP                        | 27.305                           | 27.305                           | 0                    |
| <b>Fondi immobiliari chiusi</b>    |                                  |                                  |                      |
| Quote Fondo Immobiliare ALPHA      | 78.222.500                       | 75.187.467                       | - 3.035.033          |
| Quote Fondo Immobiliare BETA       | 6.366.767                        | 6.084.874                        | - 281.893            |
| Quote Fondo Immobiliare SENIOR     | 94.250.000                       | 94.250.000                       | 0                    |
| Quote Fondo Immobiliare ARISTOTELE | 630.000.000                      | 630.000.000                      | 0                    |

Fonte Elaborazione relazione direttore generale rendiconto 2016

L'Inpdap è stato tra i soci fondatori di Fondi Immobiliari Italiani (Fimit) Sgr spa, società costituita nel 1993, con la sottoscrizione di n. 42.000 azioni pari a 2,2 ml. Partecipazione che nel 2007 si riduce di 8.843 azioni per la cessione dell'8,19 per cento del capitale sociale ad Enpals.

Nel 2011, a seguito dell'operazione di fusione con la Sgr First Atlantic Real Estate (Fare), la Fimit Sgr assume la denominazione di Ideafimit Sgr. L'attuale assetto azionario vede una partecipazione di Inps del 29,67 per cento, pari alla quota Inpdap (33.157 azioni) ed Enpals

(20.511 azioni). Nel 2017 l'assemblea degli azionisti ha deliberato la distribuzione di un dividendo unitario pari a 40 euro, con un ricavo, per la sola gestione, pubblica pari a 994.710 euro.

L'Inpdap aveva partecipato con Fimit Sgr spa, alla costituzione dei Fondi immobiliari chiusi ad apporto pubblico Alpha e Beta, con il conferimento di proprie unità immobiliari e conseguente assegnazione delle quote emesse.

Fondo Alpha, istituito nel 2001, è stato il primo fondo immobiliare ad apporto pubblico istituito in Italia e quotato in Borsa italiana. Per ottimizzare la scelta del periodo di dismissione che eviti fasi economiche tendenzialmente negative, la durata del Fondo è stata prorogata per ulteriori 15 anni, con scadenza entro il 27 giugno 2030, ferma restando la facoltà da parte della Sgr di anticiparne la liquidazione. L'Inps possiede 31.289 quote del Fondo, pari al 30 per cento del totale. Il valore unitario delle quote è determinato a fine 2016 in 3.100 euro. Nel corso del 2016 il fondo non ha distribuito rimborsi parziali pro-quota, né proventi.

Del Fondo Beta, istituito nel 2004, l'Istituto detiene 26.847 quote, pari al 10 per cento del totale. Ideafimit Sgr nel dicembre 2014 ha deliberato di prorogare in via straordinaria il fondo sino al 31 dicembre 2017 per completarne lo smobilizzo. Nel 2016 la società ha distribuito rimborsi parziali *pro-quota* solo per 281.893 euro, rispetto ai 4,631 ml del 2015. Al 30 giugno 2017 il portafoglio residuo è di cinque immobili, oltre ad alcuni investimenti di natura sempre immobiliare.

Gestito sempre da Ideafimit è il Fondo Senior, di cui l'Istituto possiede il 69 per cento del capitale pari a 377 quote per un valore unitario al 31 dicembre 2016 di 210.082 euro, a fronte di un valore iscritto in bilancio per 94,250 ml.

Il Fondo Aristotele, infine, è un fondo chiuso immobiliare costituito con apporto di liquidità, di cui l'Istituto possiede 2.520 quote. Il valore unitario delle stesse al 31 dicembre 2016 è pari a 257.383 euro per un totale iscritto in bilancio di 630 ml. Nel 2015 è stato erogato un provento unitario di 4.942 euro per ciascuna quota, con un ricavo, al netto delle imposte, che ammonta per l'Inps a 9,216 ml.

#### - Gestioni lavoratori dello spettacolo

Il patrimonio riconducibile all'ex Enpals, oggetto di significative dismissioni negli anni successivi all'incorporazione, è costituito a fine 2016 dalle partecipazioni in Ideafimit Sgr, nel fondo immobiliare Gamma gestito dalla medesima Sgr, da gestioni di portafoglio investite in valori mobiliari affidate a gestori esterni e da titoli di Stato per 63,4 ml.

La quota di partecipazione ex Enpals al capitale sociale di Ideafimit è dell'11,34 per cento, in corrispondenza di 20.511 azioni possedute. Nel richiamare quanto detto con riguardo alla gestione

pubblica, il dividendo di 30 euro deliberato nel 2016 dall'Assemblea degli azionisti ha generato alla gestione in parola proventi per 615.330 euro.

Per quanto riguarda il fondo Gamma - istituito nel 2004 con una durata di 15 anni, fatta salva la facoltà per la sgr di proroga per un periodo massimo di due anni - l'Enpals deteneva, al momento dell'incorporazione, n. 10.206 quote pari al 99,6 per cento del totale. Il fondo è iscritto nel bilancio dell'Inps per 262 ml. Alla data del 31 dicembre 2016 il valore unitario delle quote è pari a 25.566 euro.

In sostanziale coerenza con quanto già previsto nei Piani triennali degli investimenti e disinvestimenti (di cui più in dettaglio si dice nel prosieguo), il presidente dell'Inps con la determinazione n. 148 del 26 settembre 2017 ha provveduto alla ricognizione delle partecipazioni societarie detenute dall'ente, ai sensi dell'art. 24 del d.lgs. 19 agosto 2016, n. 175 (Testo unico in materia di società a partecipazione pubblica).

Quest'ultimo provvedimento - adottato nei termini indicati dall'articolo appena citato e debitamente trasmesso alla Corte dei conti - dispone *i*) il mantenimento della partecipazione nella società *in house* Sispi-Italia previdenza, alla luce della coerenza delle attività svolte dalla società medesima con il perseguimento delle finalità istituzionali dell'Istituto; *ii*) la conferma dello stato di liquidazione della controllata Igei spa, individuando soluzioni alternative per la gestione amministrativa tecnica e di supporto alla valorizzazione del patrimonio immobiliare da reddito in atto affidato alla società; *iii*) il mantenimento in portafoglio, con orizzonte temporale da definire, della partecipazione in Idea Fimit sgr, valutando, comunque, eventuali manifestazioni di interesse all'acquisto, nel rispetto delle modalità previste nei patti parasociali in essere con gli altri soci; *iv*) l'alienazione delle restanti partecipazioni azionarie (di entità marginale) detenute da Inps nelle società quotate Intesa San Paolo, Beni Stabili Ssiq, Unicredit e Parmalat<sup>121</sup>.

In linea con quanto osservato nelle relazioni relative ai trascorsi esercizi, va rilevato - sotto il profilo della opportunità e di azioni intese ad una efficiente gestione del patrimonio mobiliare - come ad uno stato di liquidazione di Igei spa, che si prolunga da oltre vent'anni, debba corrispondere, in tempi contenuti, l'effettiva ricerca delle prospettate soluzioni alternative di gestione del patrimonio immobiliare (peraltro, in via di dismissione) e al definitivo scioglimento della società.

---

<sup>121</sup> Quanto alla partecipazione azionaria istituzionale in Banca d'Italia, il Piano investimenti e disinvestimenti del giugno 2017 ne prevede il mantenimento nel portafoglio dell'Istituto.

Per quanto, infine, riguarda Sispi spa, di cui è stato definito il carattere di società *in house*, soggetta, quindi, a controllo analogo da parte di Inps, ne potrà essere nel futuro valutata - anche al di là della sussistenza dei presupposti di legge che ne consentono la permanenza nell'assetto ordinamentale - la necessità di una effettiva permanenza, qualora sussistessero le condizioni, anche in termini di disponibilità di risorse umane da parte della controllante, per "reinternalizzare" l'attività di gestione del Fondo buonuscite Poste che rappresenta quasi il 70 per cento del fatturato della società. Opportunità che potrà tanto più essere ponderata alla luce della intervenuta soppressione di Fondinps, con il conseguente venire meno della relativa commessa.

### **11.8.2 Le immobilizzazioni materiali**

Le immobilizzazioni materiali alla data del 31 dicembre 2016, iscritte in bilancio per un valore di 2,938 md, ammontano, al lordo dei fondi di ammortamento, a 5,855 md e sono rappresentate da terreni e fabbricati per 3,217 md, da impianti e macchinari per 2,275 md, da immobilizzazioni in corso per 228 ml e da altri beni per 134 ml.

I terreni e fabbricati comprendono immobili da reddito per 2,544 md, immobili strumentali per 0,59 md e strutture sociali (convitti, case di riposo e strutture simili) per 83 ml.

L'entità complessiva del patrimonio immobiliare da reddito dell'Inps è caratterizzato da una rilevante dimensione quantitativa e da una forte eterogeneità, quale risultato della confluenza dei portafogli immobiliari di enti soppressi e, soprattutto, della chiusura delle operazioni di cartolarizzazione Scip 1 e Scip 2.

Gli immobili da reddito, costituiti da circa 30.000 unità - di cui 25.000 residue delle operazioni di cartolarizzazione - sono per circa l'89 per cento da ricondurre al patrimonio dei soppressi Inpdap e Inpdai, in termini di consistenza e con riguardo al relativo valore.

Si tratta di un patrimonio, quanto a destinazione funzionale, costituito per il 36 per cento da unità immobiliari a destinazione abitativa (48 per cento del valore totale); per il 17 per cento con destinazione uffici, commerciale e logistica (38 per cento del valore); per il 44 per cento da unità secondarie o minori, quali box/posti auto o cantine (10 per cento del valore). Il residuo 3 per cento del patrimonio (4 per cento del valore) si compone di proprietà con destinazioni diverse, quali ex colonie, strutture ricettive, edifici scolastici e terreni.

Quanto alle modalità tecnico amministrative di gestione del patrimonio da reddito, quello originario dell'Istituto e quello derivante dalla soppressione degli enti Scau, Sportass e Ipost (per un valore di circa 214 ml) è ancora gestito dalla società Igei spa (partecipata al 51 per cento da

Inps), ancorché posta in liquidazione dal dicembre del 1996. La parte di patrimonio Inps, di provenienza ex Inpdai, per un valore di bilancio pari a 1,143 md, è gestita dalla Romeo Gestioni, società risultata definitivamente aggiudicataria della gara indetta dall'Istituto nel marzo 2011, mentre quello di provenienza ex Inpdap ed Enpals è gestita direttamente dall'Istituto a livello regionale (per un valore di 1,186 md.).

La tabella 70 espone la situazione degli immobili da reddito a fine 2016. E' d'uopo considerare come la voce "Senza titolo" comprenda esclusivamente le unità occupate senza alcun titolo giuridico.

Tabella 70 - Immobili da reddito: destinazione d'uso.

| Destinazione d'uso     | Contratto in corso/scaduto | Libere        | Senza titolo | Altro     | Totale        |
|------------------------|----------------------------|---------------|--------------|-----------|---------------|
| Abitativo              | 6.656                      | 2.373         | 1.791        | 5         | 10.825        |
| Magazzino              | 404                        | 1.194         | 53           | 0         | 1.651         |
| Ufficio                | 353                        | 890           | 62           | 1         | 1.306         |
| Negozi                 | 858                        | 1.290         | 64           | 7         | 2.219         |
| Ricettivo/alberghiero  | 3                          | 8             | 0            | 0         | 11            |
| Scuole                 | 0                          | 1             | 0            | 0         | 1             |
| Altro                  | 184                        | 1.650         | 12           | 5         | 1.851         |
| Box/posto auto/cantine | 3.258                      | 8.908         | 416          | 12        | 12.594        |
| <b>Totale</b>          | <b>11.716</b>              | <b>16.314</b> | <b>2.398</b> | <b>30</b> | <b>30.458</b> |

Fonte: Inps

La redditività del patrimonio immobiliare dell'Inps, ante imposte, è indicata nelle tabelle 71 e 72, distintamente per i beni in gestione diretta e indiretta, in rapporto alla consistenza media del patrimonio posseduto. In entrambi i casi il rendimento netto si attesta su valori negativi pari a -2,57 per cento per i beni ex Inpdap ed Enpals in gestione diretta e a -3,10 per cento per quelli Inps affidati a gestione indiretta.



Tabella 71 - Redditività immobili in gestione diretta.

| <b>Inpdap – Enpals gestione diretta</b>                   |            | <b>Importi riscossi/pagati</b> |
|---|------------|--------------------------------|
| Reddito Lordo   |            | 28.206.188                     |
| Totale spese gestionali                                   |            | 20.221.384                     |
| Totale spese obbligatorie non discrezionali               |            | 38.241.874                     |
| Imposte locali (IMU/TASI)                                 | 16.351.794 |                                |
| Ammortamenti  | 21.890.080 |                                |
| Reddito al netto delle spese gestionali                   |            | 7.984.804                      |
| Reddito al netto delle spese gestionali e obbligatorie    |            | 30.257.070                     |
| Consistenza media lorda del patrimonio                    |            | 1.179.124.133                  |
| Rendimento lordo  |            | 2,39%                          |
| Rendimento al netto delle spese gestionali                |            | 0,68%                          |
| Rendimento al netto delle spese gestionali e obbligatorie |            | -2,57%                         |

Fonte: Inps

Tabella 72 - Redditività immobili in gestione indiretta.

| <b>Inps – gestione indiretta IGEL, ROMEO</b>              |            | <b>Importi riscossi/pagati</b> |
|---|------------|--------------------------------|
| Reddito Lordo   |            | 32.794.033                     |
| Totale spese gestionali                                   |            | 30.181.709                     |
| Totale spese obbligatorie non discrezionali               |            | 44.614.906                     |
| Imposte locali (IMU/TASI)                                 | 20.552.195 |                                |
| Ammortamenti  | 24.062.711 |                                |
| Reddito al netto delle spese gestionali                   |            | 2.612.324                      |
| Reddito al netto delle spese gestionali e obbligatorie    |            | 42.002.582                     |
| Consistenza media lorda del patrimonio                    |            | 1.356.390.246                  |
| Rendimento lordo  |            | 2,42%                          |
| Rendimento al netto delle spese gestionali                |            | 0,19%                          |
| Rendimento al netto delle spese gestionali e obbligatorie |            | -3,10%                         |

Fonte: INPS

Ove, poi, si considerino i risultati della gestione immobiliare nel suo complesso la tabella 73 indica un rendimento lordo del patrimonio da reddito negativo per una percentuale di 2,85, a fronte di una consistenza patrimoniale media lorda di 2,535 md.

Tabella 73 - Redditività complessiva immobili da reddito.

| <b>Redditività aggregata</b>                              |            | <b>Importi riscossi/pagati</b> |
|---|------------|--------------------------------|
| Reddito Lordo   |            | 61.000.221                     |
| Totale spese gestionali                                   |            | 50.403.093                     |
| Totale spese obbligatorie non discrezionali               |            | 82.856.780                     |
| Imposte locali (IMU/TASI)                                 | 36.903.989 |                                |
| Ammortamenti  | 45.952.791 |                                |
| Reddito al netto delle spese gestionali                   |            | 10.597.128                     |
| Reddito al netto delle spese gestionali e obbligatorie    |            | 72.259.652                     |
| Consistenza media lorda del patrimonio                    |            | 2.535.514.379                  |
| Rendimento lordo  |            | 2,41%                          |
| Rendimento al netto delle spese gestionali                |            | 0,42%                          |
| Rendimento al netto delle spese gestionali e obbligatorie |            | -2,85%                         |

Fonte: Inps

Degli effetti delle operazioni di cartolarizzazione Scip 1 e Scip 2 la Corte ha riferito con ampi dettagli nelle relazioni al Parlamento concernenti ai precedenti esercizi sulle gestione dell'Inps e del soppresso Inpdap.

I complessi rapporti finanziari derivanti dalle due operazioni di cartolarizzazione e in particolare di Scip 2 - il cui sostanziale insuccesso ha determinato la retrocessione agli enti proprietari dei beni rimasti invenduti - hanno trovato una prima definizione nel corso del 2015, con l'individuazione delle posizioni creditorie/debitorie di ciascun ente proprietario derivanti dal saldo positivo o negativo tra il valore degli immobili retrocessi, quale determinato dall'Agenzia del territorio, e l'avanzo conseguente alle due operazioni di cartolarizzazione.

E' da precisare come il c. 8, dell'art. 43-bis, del ripetuto d.l. n. 207/2008 abbia previsto, in esito alla messa in liquidazione dei patrimoni separati di Scip srl relativi alle operazioni di cartolarizzazione, la definizione convenzionale, tra i soggetti originariamente proprietari, dei rapporti di credito/debito verso la società veicolo derivanti dalla retrocessione dei beni rimasti invenduti, in relazione al valore degli immobili ad essi trasferiti. Il citato piano, pur nelle more della formalizzazione dell'accordo, è stato condiviso sia da Inail che da Inps.

La tabella 74 espone il riepilogo crediti/debiti per singola gestione amministrata dell'Istituto a chiusura delle operazioni di cartolarizzazione, da cui emerge un saldo debitorio a carico della gestione ex Inpdai pari a 495,75 ml (conseguente all'elevato controvalore degli immobili rimasti invenduti e retrocessi in proprietà), solo parzialmente compensato dai crediti vantati dalle altre gestioni.

Tabella 74 - Riepilogo crediti/debiti operazioni di cartolarizzazione.

| Enti          | Conguaglio a debito/credito |
|---------------|-----------------------------|
| Enpals        | 14.491.848                  |
| Inail         | 303.088.016                 |
| Inpdai        | - 495.749.501               |
| Inpdap        | 38.086.234                  |
| Inps          | 104.508.163                 |
| Ipost         | 22.091.243                  |
| Ipsema        | 12.765.948                  |
| Demanio       | 718.050                     |
| <b>Totale</b> | <b>0</b>                    |

Fonte: Inps - relazione del direttore generale rendiconto 2016

Ne sono derivati effetti contabili, registrati in sede di consuntivo 2016, che hanno comportato un disavanzo economico di 117,4 ml, con correlati effetti negativi sulla consistenza del patrimonio netto.

Un rilievo centrale assume, nell'ambito delle attività di gestione dei beni dell'Istituto, il Piano triennale di investimento e disinvestimento del patrimonio immobiliare non strumentale e del patrimonio mobiliare.

L'adozione del Piano triennale, d'altro lato, è strettamente connessa con il disposto dell'art. 8, c. 15, del d.l. 31 maggio 2010, n. 78 e relativi decreti attuativi, sulle operazioni di acquisto e vendita di immobili da parte degli enti pubblici e privati che gestiscono forme obbligatorie di assistenza e previdenza, ai fini del rispetto dei saldi strutturali di finanza pubblica da attuarsi con decreto del Ministro dell'economia, di concerto con il Ministro del lavoro.

Nella relazione al Parlamento relativa all'esercizio 2015 è stato dato conto delle vicende che hanno condotto alla mancata definizione del Piano di investimento e disinvestimento dei beni non strumentali dell'Inps per il triennio 2016-2018, adottato con determinazione presidenziale del dicembre 2015 e successivamente, su richiesta del Civ, dapprima sospeso e, quindi, definitivamente ritirato nel giugno del 2016.

Basti qui ricordare come, ai sensi del combinato disposto dell'art. 33 della l. 15 luglio 2011, n. 111 e dell'art. 8, c. 2, lett c, del d.l. n. 95/2012 (nel testo all'epoca vigente), era previsto che l'Inps conferisse, come unica modalità di dismissione, a un fondo chiuso immobiliare gestito da Invimit sgr spa (società costituita dal Ministero dell'economia con decreto del 19 marzo 2013) l'intero patrimonio immobiliare di natura non strumentale.

Alla disponibilità manifestata dal presidente *pro tempore* dell'Inps al Ministro dell'economia (con lettera del 19 luglio 2013), ad avviare "il processo di dismissione e valorizzazione dell'intero patrimonio immobiliare da reddito ai sensi del citato art. 8, c. 2, del d.l. n. 95/2012", all'adozione del decreto del Ministro dell'economia 5 febbraio 2014 relativo alla costituzione di fondi comuni di investimento mobiliare, alla costituzione di Invimit sgr e alla istituzione da parte di quest'ultima società, del fondo immobiliare i3-INPS (in data 23 dicembre 2014), non ha potuto corrispondere un perimetro di apporto al fondo che coincidesse, come richiesto dalla legge, con l'intero patrimonio immobiliare da reddito dell'Istituto.

In buona sostanza, le attività poste in essere congiuntamente da l'Istituto e da Invimit sgr hanno portato ad escludere dal perimetro di apporto i portafogli immobiliari di Inps retrocessi dalle operazioni di cartolarizzazione Scip 1 e Scip 2 per i quali sussistessero - ai sensi dell'art. 43-bis, c. 12, del d.l. n. 207/2008 - i diritti a favore dei conduttori previsti dall'art. 3, del d.l. n. 351/2001. Articolo, quest'ultimo, modificato dall'art. 20, c. 4, del d.l. n. 133/2014, con l'aggiunta del c. 20-bis, in forza del quale viene espressamente prevista l'applicabilità dei diritti dei conduttori agli

immobili del patrimonio abitativo dell'Inps, oggetto di conferimenti o trasferimenti ai fondi di investimento immobiliare disciplinati con il citato decreto ministeriale del febbraio 2014.

Alla base della mancata definizione del Piano triennale 2016-2018 (secondo quanto riferito dall'ente) era l'esigenza - emersa nell'ambito di un tavolo tecnico istituito presso il Ministero dell'economia, con il coinvolgimento del Ministero del lavoro e di esponenti dell'Inps - di una modifica normativa che, pur confermando l'obiettivo della completa dismissione del patrimonio da reddito, non ne imponesse l'integrale conferimento al fondo immobiliare.

Adeguamento del quadro normativo intervenuto soltanto con le disposizioni recate dall'art. 38, c. 2, del d.l. 24 aprile 2017, n. 50 che - nel sostituire al c. 2, dell'art. 8, del d.l. n. 95/2012, la lettera c - ha sostanzialmente previsto che la completa dismissione del patrimonio immobiliare da reddito possa avvenire *anche* mediante il conferimento dello stesso a fondi di investimento immobiliare costituiti ai sensi di legge.

Con determinazione n. 97 del 7 giugno 2017 il presidente ha, quindi, adottato il Piano di investimento e disinvestimento del patrimonio immobiliare non strumentale e del patrimonio mobiliare 2017-2019, approvato dal Civ nella seduta del 18 luglio 2017. Al fine di recepire specifica richiesta formulata dall'organo di indirizzo, il Piano triennale è stato integrato con la previsione che le somme rinvenienti dalla vendita degli immobili vengano reinvestite mediante sottoscrizione di titoli pubblici.

In sostanziale coerenza con quanto previsto dalla citata novella legislativa del 2017, il Piano dispone - previ definitivi accordi con Invimit sgr - *i*) il conferimento ad un nuovo fondo immobiliare chiuso i3-Inps degli immobili da reddito non interessati dalle operazioni di cartolarizzazione Scip 1 e Scip 2, ovvero per i quali non sussistano diritti di legge a favore dei conduttori; *ii*) il conferimento al medesimo fondo chiuso degli immobili non più strumentali per i quali l'Agenzia del demanio non ravvisi la possibilità di utilizzo da parte della pubblica amministrazione.

E' inoltre disposta la cessione diretta sul mercato del restante patrimonio immobiliare da reddito secondo criteri che assicurino la celerità del relativo processo e la massimizzazione dei relativi effetti di cassa. In sintesi, per quanto riguarda il patrimonio rinveniente dalle operazioni Scip 1 e Scip 2: *i*) sono fatti salvi i diritti dei conduttori ai sensi del citato d.l. n. 351 del 2001; *ii*) sono stabiliti criteri per l'alienazione delle unità residenziali di pregio già offerte in opzione ai conduttori; *iii*) sono fissati criteri per la regolarizzazione contrattuale degli occupanti *sine titolo*, nonché dei conduttori in posizione di irregolarità; *iv*) è prevista la prosecuzione della vendita, con procedure ad evidenza pubblica delle unità immobiliari libere e non optate; *v*) è previsto il ricorso

a modalità di stima del valore di mercato sia attraverso il ricorso all’Agenzia delle entrate, sia con il coinvolgimento degli organi tecnici interni dell’Istituto.

Riguardo a tale ultimo criterio, la raccomandazione della Corte è nel senso di privilegiare, specie per quanto attiene alla vendita degli immobili di pregio, nelle perizie di stima, il ricorso all’Agenzia delle entrate anche al fine di assicurare una uniforme valutazione dei beni in parola.

Ulteriori criteri riguardano, infine, gli immobili non oggetto di cartolarizzazione dei quali è prevista la vendita in opzione ai conduttori ovvero la cessione diretta sul mercato mediante asta pubblica.

Quanto al patrimonio mobiliare, fermo restando l’obiettivo del tendenziale disinvestimento, è previsto l’adeguamento alle disposizioni recate dal d.lgs. 19 agosto 2016, n. 175 e s.m.i. con il mantenimento in portafoglio coerente con le finalità istituzionali dell’ente nel rispetto dei criteri della prudenza gestionale.

Il Collegio dei sindaci, sulla base di una prima valutazione del Piano triennale che qui occupa - nel ritenerlo coerente con le disposizioni di legge sopra richiamate - ha formulato raccomandazioni che la Corte condivide e, tra queste, quella di garantire nelle operazioni di vendita la massima valorizzazione dei beni, “adottando ogni iniziativa volta alla più efficace redditività, comprese quelle riferite all’adeguamento delle stime di vendita”.

Come già detto in altra parte della relazione, anche in adesione a specifica raccomandazione del Collegio dei sindaci, il presidente ha adottato, nell’agosto del 2017, il regolamento per gli investimenti e disinvestimenti immobiliari. Il provvedimento, pur qualificandosi come atto di carattere generale, detta una disciplina sostanzialmente conforme sia alle disposizioni normative vigenti e, in particolare, alla norma speciale sulla dismissione del patrimonio immobiliare Inps di cui all’art. 38, c. 2, del d.l. n. 50/2017, sia alle procedure quali esplicitate nel menzionato piano triennale.

Con decreto in data 7 settembre 2017 il Ministro dell’economia, di concerto con il Ministero del lavoro, ai sensi del citato art. 8, c. 15 del d.l. n.78/2010, ha approvato e verificato la compatibilità con i saldi strutturali di finanza pubblica delle operazioni contenute nel Piano di investimento e disinvestimento dell’Inps per il triennio 2017-2019 che prevedono la sottoscrizione di quote di fondi immobiliari per un controvalore pari a 200 ml nel 2017, 200 ml nel 2018 e 100 ml nel 2019, nonché operazioni di disinvestimento (vendita diretta di cespiti immobiliari) con incassi pari a 10 ml nel 2017, 90 ml nel 2018 e 150 ml nel 2019<sup>122</sup>.

---

<sup>122</sup> A questo riguardo è da sottolineare come con nota del luglio 2017 il Ministero dell’economia-RGS abbia rivolto raccomandazione all’Istituto circa il rispetto dei termini di comunicazione dei piani triennali (30 novembre di ciascun anno).

Quanto al reinvestimento mediante sottoscrizione di titoli pubblici delle somme rinvenienti dalla vendita degli immobili (operazione prevista nel Piano triennale di Inps) non risultano formulate osservazioni da parte dei Ministeri vigilanti, di talché - trattandosi di intervento che non ha impatto sui saldi strutturali di finanza pubblica - le relative operazioni potranno essere effettuate, in conformità a quanto disposto dal decreto del Ministero dell'economia del 10 novembre 2010.

A completare il quadro, va detto come nel maggio del 2017 il consiglio di amministrazione di Invimit sgr abbia deliberato la nuova istituzione del fondo immobiliare di tipo chiuso denominato i3-Inps e ne abbia approvato il relativo regolamento di gestione.

Nell'agosto del 2017 l'Inps ha conferito al Fondo i3-Inps, nell'ambito di una prima fase di apporto, 21 immobili per un valore di 101 ml, a fronte della sottoscrizione di 202 quote del fondo del valore di 500.000 mila euro ciascuna. Può aggiungersi come il valore di mercato al 2017 dei beni in parola sia stato stimato dall'Esperto indipendente di Invimit sgr in 114,577 ml, cui è applicato uno sconto per apporto in blocco nell'incidenza media dell'11,85 per cento. Ne consegue, per l'Istituto, una differenza tra il valore di apporto e il valore di bilancio al lordo del fondo di ammortamento pari a 19,345 ml.

E' seguita nel dicembre del 2017, una seconda operazione di apporto, con il conferimento di 34 immobili per un valore di 98 ml comprensivo di uno sconto stimato dell'11,97 per cento, a fronte del quale sono state sottoscritte n. 196 quote del fondo, ciascuna sempre del valore di 500.000 euro.

A margine della complessa vicenda testé descritta, corre obbligo evidenziare alcuni aspetti finanziari di un qualche rilievo.

In tal senso è da considerare come la mancata definizione del Piano triennale di investimento e disinvestimento per il triennio 2016-2018 abbia comportato, da parte dell'Inps, la non sottoscrizione di quote del fondo i3-Inps istituito da Invimit sgr e decaduto, nel dicembre 2016, per essere trascorsa la prevista durata massima del periodo di sottoscrizione (24 mesi dalla istituzione del fondo) decorso il quale, a norma delle disposizioni regolamentari, il fondo medesimo non è costituito.

A fronte della richiesta formulata da Invimit sgr - ribadita anche attraverso propri legali - di rimborso dei costi sostenuti dalla società medesima connesse alla costituzione del citato fondo e propedeutiche al (non avvenuto) apporto di una quota degli immobili di sua proprietà, l'Istituto ha provveduto a corrispondere alla predetta società l'importo di 1,033 ml, comprensivo di Iva.

Il rimborso ad Invimit sgr dei costi sostenuti dalla società medesima è stato, infatti, ritenuto dovuto ai sensi di legge e dello stesso già citato decreto del Ministero dell'economia in data 5 febbraio 2014 che ad esse fa espresso richiamo. Giudizio di congruità di quanto corrisposto è stato espresso dagli organi tecnici interni, mentre l'Avvocatura dell'Istituto ha sottolineato come la mancata corresponsione dei compensi richiesti dalla società avrebbe potuto esporre l'Inps ad azione di arricchimento senza causa che l'avrebbe vista, "con ogni probabilità", soccombente.

Si tratta, dunque, di vicenda complessa e delicata che ha comportato per l'Inps un non irrilevante onere finanziario - pur nei confronti di una società, Invimit sgr, il cui capitale è totalmente detenuto dal Ministero dell'economia - cui non ha corrisposto il raggiungimento degli obiettivi voluti dalla legge, in ragione anche (almeno nella fase iniziale della procedura), di una non piena ponderazione del contesto normativo all'interno del quale doveva essere operato il percorso di dismissione del patrimonio immobiliare dell'ente.

Al fine di scongiurare un possibile pregiudizio per le casse dell'Inps, la raccomandazione (formulata anche del Collegio dei sindaci) è che in esito al perfezionamento del Piano di investimento e disinvestimento del patrimonio immobiliare dell'Istituto per il triennio 2017-2019, le somme corrisposte ad Invimit sgr per un importo di 1,033 ml non comportino duplicazione di costi nei confronti della medesima sgr, in sede di apporto dei medesimi cespiti al nuovo fondo immobiliare i3-Inps.

### **11.8.3 I crediti e i debiti**

La situazione dei crediti non immobilizzati dell'Istituto nel 2016 nel confronto con quella del precedente esercizio è esposta nella tabella 75.

Tabella 75 - Crediti finali.

(dati in milioni)

|   | Consistenza        |                    | Variazioni       |              |
|---|--------------------|--------------------|------------------|--------------|
|   | 31/12/15           | 31/12/16           | ass.             | %            |
| <b>Crediti verso utenti, clienti, ecc.</b>  | <b>283</b>         | <b>269</b>         | <b>- 15</b>      | <b>- 5%</b>  |
| <b>Crediti verso iscritti, soci e terzi</b>   | <b>44.250</b>      | <b>44.999</b>      | <b>749</b>       | <b>1,7%</b>  |
| aliquote contributive a carico dei datori di lavoro e/o iscritti<br>fondo svalutazione crediti contributivi | 92.399<br>(55.220) | 98.236<br>(60.503) | 5.837<br>(5.283) | 6,3%<br>9,6% |
| quote di partec. degli iscritti all'onere di specifiche gestioni  | 3                  | 3                  | 0                | 0            |
| per poste correttive e compensative di spese correnti<br>fondo svalutazione per prestazioni da recuperare   | 4.766<br>(1.965)   | 4.929<br>(2.028)   | 162<br>(63)      | 3,4%<br>3,2% |
| per entrate non classificabili in altre voci  | 2.215              | 2.229              | 15               | 0,7%         |
| per alienazione di immobili e diritti reali   | 113                | 127                | 14               | 12,7%        |
| per contributi riscossi per conto di altri enti   | 1.936              | 2.006              | 67               | 3,4%         |
| <b>Crediti verso lo Stato ed altri soggetti pubblici</b>  | <b>44.807</b>      | <b>48.146</b>      | <b>3.339</b>     | <b>7,5%</b>  |
| per trasferimenti da parte dello Stato  | 38.664             | 41.914             | 3.250            | 8,4%         |
| per trasferimenti da parte delle Regioni  | 656                | 655                | - 1              | - 0,2%       |
| per trasferimenti da parte di altri Enti pubblici del settore pubblico                                      | 5.078              | 5.163              | 85               | 1,7%         |
| verso lo Stato ed altri Enti per entrate aventi natura di partite di giro                                   | 409                | 414                | 5                | 1,3%         |
| <b>Crediti verso altri</b>  | <b>293</b>         | <b>350</b>         | <b>48</b>        | <b>16%</b>   |
| per redditi e proventi patrimoniali   | 206                | 206                | 0                | 0%           |
| fondo svalutazione crediti v/locatari di immobili da reddito  | (9)                | (9)                | 0                | 0%           |
| per altre entrate   | 96                 | 145                | 49               | 51%          |
| <b>Totale Crediti al netto fondi di svalutazione</b>  | <b>89.633</b>      | <b>93.755</b>      | <b>4.122</b>     | <b>4,6%</b>  |

Fonte: INPS - relazione del direttore generale rendiconto 2016

Il totale dei crediti vantati dall'Istituto, ove considerati al lordo dei fondi di svalutazione, si attesta nel 2016 su l'importo di 156,295 md, con un incremento di 9,467 md, quasi quadruplo a quello registrato nell'esercizio precedente (2,441 md).

Al netto delle svalutazioni, le poste creditorie passano, invece, dagli 89,633 md del 2015 a 93,755 md, con un'incidenza sul totale dell'attivo patrimoniale pari al 55 per cento.

La crescita è da riferire, in prevalenza, all'aumento dell'importo dei crediti per trasferimenti verso lo Stato che passano da 38,664 md del 2015 ai 41,914 md del 2016, cui si aggiunge l'incremento di 0,554 md della consistenza netta dei crediti contributivi per effetto di una variazione dei crediti contributivi lordi (5,837 md) superiore a quella del relativo fondo di svalutazione, pari, nel confronto tra i due esercizi, a 5,283 md.

Per un'analisi di maggior dettaglio dell'aggregato relativo ai crediti contributivi, si fa rinvio al capitolo sei di questa relazione e alle valutazioni ivi esposte.

Va, comunque, ribadito come i profili connessi al grado di esigibilità dei crediti di questa natura rappresentino uno tra i problemi centrali dell'assetto patrimoniale dell'Istituto per la rilevanza delle poste rettificative dell'attivo, la cui consistenza rende sempre più evidente il divario tra la gestione economico-patrimoniale, la gestione finanziaria e la situazione amministrativa.



A questo riguardo è da rilevare il progressivo, forte incremento del fondo svalutazione crediti contributivi che, al netto dei prelievi, passa dai 13,3 md dell'anno 2000 ai 60,503 md del 2016.

La seconda posta di maggior rilievo è rappresentata dai crediti vantati dall'Inps verso soggetti pubblici per un importo di 48,146 md. Nel confronto con il 2015, l'incremento della relativa consistenza (+3,339 md) è essenzialmente da riferire all'aumento dei crediti per trasferimenti da parte dello Stato, pari a + 3,25 md (da 38,664 a 41,914 md).

Questo incremento è determinato da fattori di segno opposto. Aumentano di 4,034 md i crediti per l'esonero contributivo (ex art. 1, c. da 118 a 124, l. n. 190/2014), di 1,127 md i crediti per le agevolazioni contributive (ex art. 37, c. 5, l. n. 88/1989) e di 729 ml i crediti per l'esonero, sempre contributivo, di cui all'art. 1, c. 361 e 362, l. n. 266/2005. Per contro segnano una diminuzione (-4,387 md) i crediti per il contributo a copertura dei trattamenti salariali straordinari.

Dopo l'arresto registrato nel 2015, l'ammontare dei crediti verso lo Stato tende, dunque, nuovamente a crescere, collocandosi su valori analoghi a quelli del 2014 (i più alti, come mostra la tabella 77, nell'arco temporale 2006-2016).

Andamento, questo, che non può non porsi in correlazione con il progressivo aumento dei debiti dell'Istituto verso lo Stato per anticipazioni alle gestioni previdenziali (92,872 md nel 2016) che, in quanto finalizzate alla copertura dei relativi disavanzi, sono destinate, almeno in parte, a coprire le prestazioni che l'Inps è tenuto ad erogare per obbligo di legge.

Ne deriva, dal lato contabile, un anomalo appesantimento del bilancio dell'Inps che, come già detto, ha trovato sistemazione in una specifica disposizione della legge di bilancio 2018.

La tabella 76 rileva la consistenza dei debiti a fine esercizio 2016 confrontata con quella del 2015.

Tabella 76 - Debiti finali.

*(dati in milioni)*

|  | Consistenza al |                | Variazioni   |                |
|--|----------------|----------------|--------------|----------------|
|  | 31/12/15       | 31/12/16       | ass.         | %              |
| <b>Debiti verso fornitori</b>  | <b>828</b>     | <b>803</b>     | <b>- 25</b>  | <b>- 3%</b>    |
| <b>Debiti rappresentati da titoli di credito</b>   | <b>29</b>      | <b>29</b>      | <b>0</b>     | <b>0%</b>      |
| <b>Debiti tributari</b>  | <b>10</b>      | <b>9</b>       | <b>- 2</b>   | <b>- 18,1%</b> |
| <b>Debiti verso istituti di previdenziali e sicurezza</b>                                | <b>2.519</b>   | <b>2.685</b>   | <b>166</b>   | <b>6,6 %</b>   |
| <b>Debiti verso iscritti, soci e terzi per prestazioni dovute</b>                        | <b>5.331</b>   | <b>6.108</b>   | <b>777</b>   | <b>14,6%</b>   |
| <b>Debiti verso lo Stato ed altri soggetti pubblici</b>                                  | <b>132.549</b> | <b>136.970</b> | <b>4.421</b> | <b>3,3%</b>    |
| anticipazioni di tesoreria   | 32.155         | 32.155         | 0            | 0%             |
| anticipazioni dello Stato alle gestioni previdenziali art. 35, co. 3 e 4, l. n. 448/1998 | 88.880         | 92.872         | 3.993        | 4,5%           |
| per trasferimenti passivi allo Stato ed altri soggetti pubblici                          | 2.288          | 2.332          | 45           | 2%             |
| presunta insussistenza dei residui passivi   | - 996          | - 996          | 0            | 0%             |
| per rimborsi   | 1.942          | 1.942          | 0            | 0%             |
| verso lo Stato per spese aventi natura di partite di giro                                | 8.271          | 8.338          | 66           | 0,8%           |
| verso regioni per assegni familiari  | 9              | 9              | 0            | 0%             |
| verso I.N.A.D.E.L. l. 303/1974   | 3              | 3              | 0            | 0%             |
| Verso altri enti alla regolazione dei rapporti finanziari a chiusura Scip 1 e Scip 2     | 0              | 317            | 317          | -----          |
| <b>Debiti diversi</b>  | <b>8.207</b>   | <b>8.323</b>   | <b>116</b>   | <b>1,4%</b>    |
| <b>Totale debiti</b>   | <b>149.473</b> | <b>154.926</b> | <b>5.453</b> | <b>3,6%</b>    |

Fonte: Inps - relazione del direttore generale rendiconto 2016

I debiti iscritti nello stato patrimoniale, al lordo delle insussistenze, sono pari quasi a 155 md, con un incremento rispetto all'esercizio precedente di 5,453 md, pari al 3,6 per cento.

Al netto delle insussistenze, che non raggiungono il miliardo di euro, la massa dei debiti rimane particolarmente rilevante, con un valore di 154,93 md (149,47 nel 2015) che rappresenta il 92 per cento del passivo generale.

Questo incremento è da ricondurre, per la quasi totalità, ai debiti verso lo Stato ed altri soggetti pubblici e in particolare alle anticipazioni alle gestioni previdenziali che, nel 2015, registrano una variazione positiva di 3,993 md, inferiore comunque a quella del 2016 (+17,569 md).

La componente in assoluto più consistente dell'intera massa debitoria è costituita, dunque, dalle anticipazioni, sia di tesoreria sia a copertura dei disavanzi previdenziali, la cui crescita pressoché costante (ove si escluda l'esercizio 2014, dove il riconoscimento a titolo definitivo di 21,7 md di anticipazioni della ex gestione pubblica ha comportato una variazione finale negativa di 2,63 md) assume un ruolo determinante sulla lievitazione dell'indebitamento totale che, in undici anni è più che raddoppiato, passando dai 65,839 md del 2006 ai ricordati valori del 2016.

L'incremento lineare dei debiti per anticipazioni - effetto del mancato pagamento, anche parziale, degli impegni corrispondenti - assume un significato del tutto peculiare, trattandosi di debiti di assai improbabile restituzione alla luce di un andamento, almeno nel breve-medio periodo, in disavanzo delle gestioni amministrative i cui saldi negativi rifluiscono sul bilancio dell'Inps.

Per altro verso, i flussi delle anticipazioni non sempre hanno corrisposto ai fabbisogni effettivi delle varie gestioni, con una conseguente copertura non allineata alle effettive esigenze. A riprova di quanto appena detto basti rilevare come nel 2015, l'importo delle anticipazioni residue ai fabbisogni delle gestioni dei lavoratori dipendenti (2,4 md) e dei lavoratori pubblici (2,3 md), è andato ad aumentare le disponibilità liquide generali (per 17,5 md), mentre nel 2016 i fabbisogni effettivi (8,865 md) sono stati superiori alle anticipazioni stesse, con conseguente utilizzo della liquidità (-4,872 md).

Disallineamento tra fabbisogni e copertura, che pone in risalto l'esigenza di una migliore programmazione delle anticipazioni già in fase di accertamento, al fine di pervenire, almeno in via tendenziale, ad una corrispondenza tra le anticipazioni stesse e il fabbisogno di cassa.

In questa direzione sembra andare la disposizione contenuta nell'art. 38, c. 1, del d.l. 24 aprile 2017, n. 50, convertito dalla l. 21 giugno 2017, n. 96 (in materia di fabbisogni dell'istituto relativamente ad alcune categorie di spesa) che, sebbene non risolutiva dei profili di problematicità innanzi rilevati, sembra in grado di consentire una migliore programmazione del fabbisogno di cassa dell'Istituto, con effetti anche sul versante delle anticipazioni.

La tabella 75 mostra come le variazioni in aumento delle anticipazioni, per un valore nel 2016 di 3,993 md, riguardino esclusivamente quelle destinate al fabbisogno delle gestioni previdenziali, mentre le anticipazioni di tesoreria non fanno registrare, nell'anno in riferimento, alcuna variazione.

Oltre alle anticipazioni, movimentano i debiti verso lo Stato e altri soggetti pubblici, 8,338 md per spese aventi natura di partite di giro; 2,332 md per trasferimenti passivi allo Stato e ad altri soggetti pubblici; 1,942 md per rimborsi all'erario di somme trasferite in eccedenza.

Quanto ai debiti verso istituti di previdenza e sicurezza sociale (pari a 2,685 md), la quasi totalità è attribuibile al versamento di contributi per i lavoratori agricoli riscossi per conto dell'Inail, aventi natura di partite di giro.

I debiti per prestazioni istituzionali (6,108 md nel 2016), infine, sono riconducibili alle pensioni per 3,41 md; alle prestazioni anticipate dalle aziende del settore privato per 1,501 md; alle prestazioni di natura sociale a carico della gestione prestazioni creditizie e sociali per 280 ml.

Tra i debiti diversi sono da segnalare gli oneri finanziari derivanti da cessione di crediti contributivi che si mantengono su importi rilevanti, pari a 2,381 md.

La tabella 77 espone la situazione debitoria dell'Inps verso lo Stato e la Tesoreria nell'ultimo decennio.

Tabella 77- Debiti finali Inps verso Stato e Tesoreria.

*(dati in milioni)*

|             | Anticipazioni |                             | Fondi giacenti in Tesoreria | Debito netto |
|-------------|---------------|-----------------------------|-----------------------------|--------------|
|             | Tesoreria     | Alle gestioni Previdenziali |                             |              |
| <b>2006</b> | 32.155        | 13.722                      | 27.145                      | 18.732       |
| <b>2007</b> | 32.155        | 14.848                      | 31.663                      | 15.340       |
| <b>2008</b> | 32.155        | 16.934                      | 39.645                      | 9.444        |
| <b>2009</b> | 32.155        | 19.248                      | 40.869                      | 10.534       |
| <b>2010</b> | 32.155        | 20.553                      | 28.587                      | 24.121       |
| <b>2011</b> | 32.155        | 23.193                      | 23.943                      | 31.405       |
| <b>2012</b> | 35.655        | 56.939                      | 26.127                      | 66.467       |
| <b>2013</b> | 35.655        | 73.944                      | 23.835                      | 85.764       |
| <b>2014</b> | 35.655        | 71.310                      | 24.724                      | 82.241       |
| <b>2015</b> | 32.155        | 88.879                      | 37.652                      | 83.381       |
| <b>2016</b> | 32.155        | 92.872                      | 32.706                      | 92.320       |

Fonte: Inps - relazione del direttore generale consuntivo 2016

Per le considerazioni formulate in questo paragrafo e nelle stesse considerazioni generali, appare, infine, utile rappresentare nella tabella 78 e nel Grafico 1 i debiti dell'Inps verso lo Stato per anticipazioni alle gestioni previdenziali, a fronte dei crediti vantati dall'Istituto per trasferimenti alla Gias, al netto delle anticipazioni di Tesoreria. Raffronto che appare di interesse, considerando che le corrispondenti poste di debito e di credito trovano entrambe ragione nella copertura del fabbisogno dell'ente.

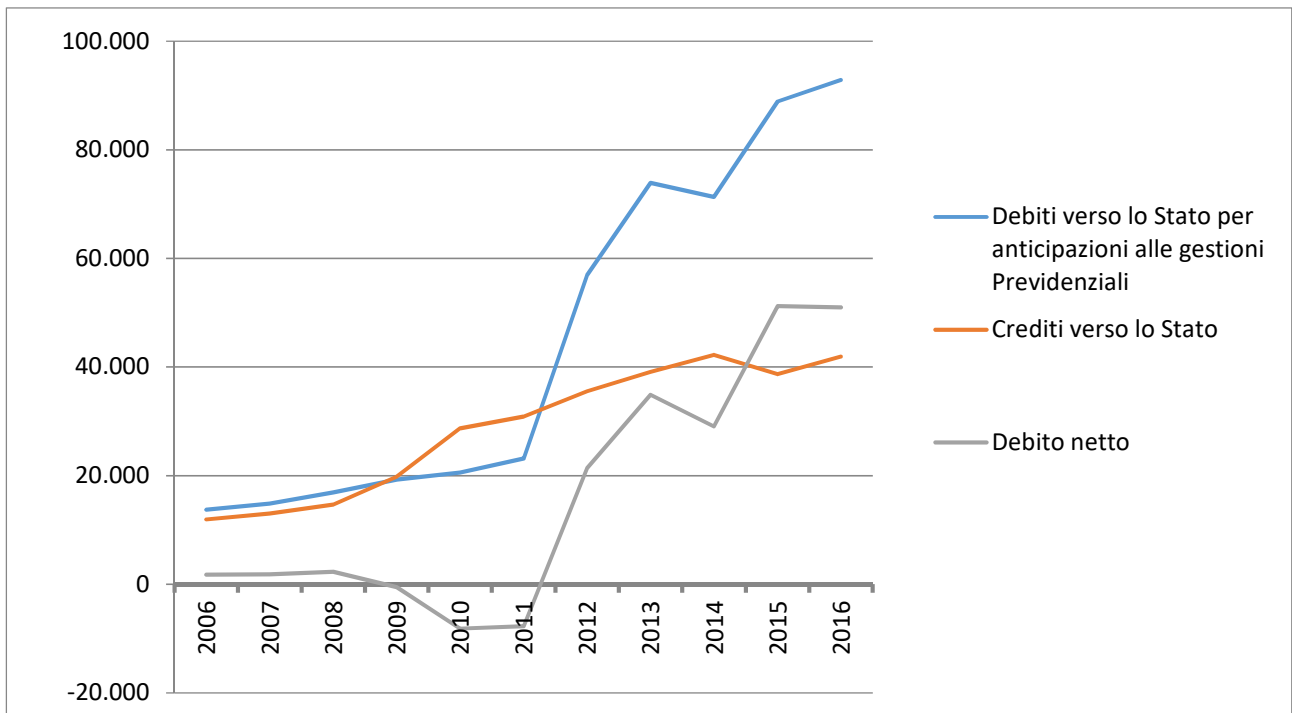
Tabella 78 - debiti e crediti verso lo Stato.

*(dati in milioni)*

| Anno        | Debiti verso lo Stato per anticipazioni alle gestioni Previdenziali | Crediti verso lo Stato per trasferimenti | Debito netto verso lo Stato |
|-------------|---|--|-----------------------------|
| <b>2006</b> | 13.722  | 11.937                                   | 1.785                       |
| <b>2007</b> | 14.848  | 13.024                                   | 1.824                       |
| <b>2008</b> | 16.934  | 14.648                                   | 2.286                       |
| <b>2009</b> | 19.248  | 19.800                                   | -552                        |
| <b>2010</b> | 20.553  | 28.714                                   | -8.161                      |
| <b>2011</b> | 23.193  | 30.914                                   | -7.721                      |
| <b>2012</b> | 56.939  | 35.515                                   | 21.424                      |
| <b>2013</b> | 73.944  | 39.070                                   | 34.874                      |
| <b>2014</b> | 71.310  | 42.243                                   | 29.067                      |
| <b>2015</b> | 88.879  | 38.664                                   | 51.215                      |
| <b>2016</b> | 92.872  | 41.914                                   | 50.958                      |

Fonte: Elaborazione Corte dei conti dati Inps

Grafico 1



## 12 - Considerazioni conclusive

1. Nelle considerazioni che introducono i dati e le valutazioni sulla gestione dell'Inps nell'esercizio 2016 si è dato conto, con aggiornamenti all'anno 2017, del quadro ordinamentale nell'ambito del quale l'Istituto ha esercitato i propri compiti istituzionali e dei riflessi dell'attività svolta sui saldi di bilancio.

Resta qui da dire come il contesto normativo di riferimento, pur sostanzialmente caratterizzato - dal lato, almeno, della tutela previdenziale - da una sostanziale stabilità dopo il ciclo di riforme del biennio 2010-2011, presenti significativi elementi di novità per effetto dei nuovi istituti introdotti dalla legge di Bilancio per il 2017.

Interventi, questi, che si sono mossi in un duplice direzione. L'una rivolta - a fronte del progressivo inasprimento dei requisiti di pensionamento di cui alla l. n. 214/2011 - ad affiancare gli interventi "emergenziali" costituiti da ben otto provvedimenti di salvaguardia (che è previsto interessino oltre 153.000 unità), con misure organiche, pur introdotte in via sperimentale, intese a garantire una uscita flessibile e sostenibile dal mercato del lavoro, anche attraverso l'individuazione di strumenti diretti a contenere i costi per la finanza pubblica, limitando l'intervento dello Stato ai soggetti maggiormente svantaggiati. Vanno in questo senso l'Istituto dell'anticipo pensionistico nelle sue varie forme (Ape volontaria, Ape sociale, Rendita integrativa temporanea anticipata), le misure volte a facilitare l'accesso alla pensione per i cosiddetti lavoratori precoci e per chi svolge mansioni usuranti, il venir meno, senza oneri aggiuntivi, degli ostacoli al cumulo dei versamenti assicurativi effettuati presso diversi enti di previdenza. Misure, queste, che hanno trovato conferma e, in alcuni casi nuova più favorevole disciplina, nel "pacchetto previdenziale" contenuto nella legge di Bilancio per il 2018, che - va sottolineato - introduce nel vigente sistema previdenziale una deroga a favore dei lavoratori addetti ad attività gravose ai fini dell'accesso alla pensione di vecchiaia e alla pensione anticipata, rispetto al meccanismo di adeguamento alla speranza di vita (quale certificato dall'Istat), previsto per la generalità dei lavoratori.

In una seconda direttrice si collocano benefici di particolare rilevanza sociale a favore dei lavoratori e delle famiglie, quali l'attribuzione agli aventi diritto della quattordicesima mensilità, del premio alla nascita (c.d. "bonus mamma"), del bonus asilo nido, come pure le misure di sostegno all'inclusione attiva e, dal 1° gennaio 2018, lo strumento del Reddito di inclusione attiva di cui al d.lgs. 15 settembre 2017, n. 147 (di attuazione della l. 15 marzo 2017, n. 33), misura unica di contrasto alla povertà a livello nazionale.

Pur se a diversi livelli di impegno, l'Inps viene sempre più qualificarsi come l'asse centrale di gestione del sistema previdenziale e assistenziale del paese e di molte, almeno, delle misure di protezione sociale a favore delle famiglie.

In relazione a ciò, l'Istituto ha iniziato e concluso tra il 2016 e il 2017 un complesso percorso di riordino del proprio assetto organizzativo e funzionale le cui linee fondamentali sono rappresentate da una razionalizzazione di compiti e funzioni delle strutture centrali e da un potenziamento degli uffici territoriali finalizzato ad "avvicinare" l'Inps alle istituzioni locali ed ai cittadini.

E' prematuro, considerato il breve lasso di tempo intercorso dal completamento della riforma, un qualsiasi giudizio sulla effettiva efficacia delle misure poste in essere, anche perché l'azione di un Istituto di tale complessità, quale è l'Inps, è fortemente condizionata da fattori esogeni ad origine legislativa, rispetto ai quali i margini di discrezionalità dell'ente sono assai limitati, quando non del tutto assenti. Questo per dire che la "tenuta" del nuovo assetto dovrà misurarsi con i compiti vecchi e nuovi che ricadono e ricadranno sulla responsabilità dell'Istituto, in un contesto che ha visto il progressivo assottigliarsi delle risorse umane a disposizione, fattore che non ha potuto non riflettersi sui tanti indicatori che fotografano i risultati dell'azione amministrativa delle singole strutture.

Rimangono le osservazioni, formulate nella relazione al Parlamento sull'esercizio 2015 e in questo stesso referto, su singoli aspetti del percorso di riforma per contribuire a migliorare un assetto, che resta definito e condivisibile almeno nelle sue linee generali.

Permane, comunque, nel giudizio della Corte dei conti, la necessità di un intervento del legislatore di revisione delle norme, primarie e regolamentari, che disciplinano l'attività dell'Inps, in un'ottica di razionalizzazione e coordinamento delle varie disposizioni, che allo stato risentono di una stratificazione normativa che ha condizionato lo stesso disegno di creazione di un grande polo della previdenza pubblica con l'incorporazione di Inpdap e di Enpals e che ha reso maggiormente complesso lo stesso percorso di riforma dell'assetto organizzativo e funzionale cui testé si è fatto cenno.

E' sempre in un ambito ordinamentale che si pone l'esigenza di una rivisitazione dell'assetto della *governance* degli enti previdenziali pubblici e, in particolare, dell'Inps, su cui, anche nell'anno in riferimento, si sono riversati - quanto ai rapporti tra Consiglio di indirizzo e vigilanza e presidente (che accentra in sé i compiti prima spettanti al Consiglio di amministrazione ex d.l. n. 78/2010) - quei nodi irrisolti di migliore definizione del sistema duale. Profili di criticità, ripetutamente segnalati dalla Corte dei conti e che costituiscono, del resto, le ragioni di una riforma da tempo

all'attenzione del legislatore e che, soltanto nel 2017, sembra aver trovato rinnovato interesse attraverso scelte che, almeno su alcuni qualificanti aspetti, sono apparse essere condivise nell'ambito delle sedi governative, delle forze politiche, delle parti sociali e sostenute nei profili tecnici da autorevoli esperti. Disegno di riforma che si muove attraverso tre principali interventi *i)* la ricostituzione del Consiglio di amministrazione in una composizione di quattro membri, oltre al presidente; *ii)* la revisione di competenze e composizione dell'attuale organo di indirizzo e vigilanza; *iii)* il riordino degli organi collegiali e territoriali, attraverso lo strumento della delega al Governo. Con lo scioglimento delle Camere, il percorso di riforma si è ovviamente interrotto, di talché è auspicabile che esso trovi un rinnovato impulso nella nuova Legislatura.

Quanto ai risultati finanziari ed economico-patrimoniali del 2016, occorre, in primo luogo, ricordare come il bilancio dell'Inps sia unico e i relativi risultati - dal lato economico e patrimoniale - siano determinati, sia dal lato delle entrate sia da quello delle spese, dall'andamento delle oltre quaranta casse e fondi gestiti dall'Istituto, suddivisi in tre principali comparti: quello del lavoro dipendente privato; del lavoro autonomo; del lavoro pubblico, cui si aggiungono i fondi di solidarietà disciplinati dal d.lgs. n. 148/2015.

Il conto economico chiude, anche nel 2016, con un risultato di esercizio negativo per 6,22 md, con un miglioramento, però, sul 2015 quando l'analogo saldo era pari a 16,297 md, per effetto essenzialmente di minori accantonamento al fondo svalutazione crediti contributivi.

Il risultato economico negativo determina la progressiva erosione del patrimonio netto che si attesta su 77,995 ml, a fronte dei 5,87 md del 2015. Può aggiungersi come con la nota di assestamento al bilancio di previsione per il 2017, il patrimonio netto passi in territorio negativo per 9,666 md, condizionato da un risultato economico di esercizio negativo per 9,803 md.

In peggioramento è la gestione finanziaria di competenza con un avanzo di 351 ml (1,434 md nel 2015), determinato dalla somma algebrica del risultato di parte corrente negativo per 457 ml (-3,432 md nel 2015) e di quello di parte capitale positivo per 808 ml (4,865 md nel 2015).

E', ancora, da sottolineare come i risultati della gestione economico-patrimoniale e di quella finanziaria, da imputare alla diversa natura delle rilevazioni contabili, siano da riferire alle poste economiche che non danno luogo a movimentazioni finanziarie e, in particolare, agli accantonamenti a fondo svalutazione crediti contributivi.

Il risultato della gestione di cassa è di segno negativo per 4,872 md (+12,824 md nel 2015) e consegue a un fabbisogno di cassa di 8,865 md, cui viene fatto fronte con anticipazioni da parte dello Stato per 3,993 md (17,569 md nel 2015) - importo che ai sensi dell'art. 35, della l. 23



dicembre 1998, n. 448 costituisce prestito ed è, quindi, iscritto nel bilancio dell'Inps come debito verso lo Stato - e per il differenziale dall'utilizzo delle disponibilità liquide.

La situazione amministrativa, infine, mostra un avanzo di 36,451 md, a fronte dei 36,792 md del 2015.

I trasferimenti da parte dello Stato alla Gestione degli interventi assistenziali e di sostegno alle gestioni previdenziali (Gias), pari nel 2015 a 103,673 md si attestano nel 2016 su 107,374 md.

Importo, quest'ultimo, destinato per 17,493 md a copertura degli oneri per prestazioni agli invalidi civili, per 53,478 md a copertura di altri oneri pensionistici (di cui 28,417 md, quale quota parte di ciascuna mensilità di pensione erogata dalle gestioni pensionistiche private e pubbliche) e per 36,403 md ad altre prestazioni di sostegno al reddito e per sgravi fiscali.

A fronte della sostanziale rigidità delle principali voci di entrata e di uscita che contraddistinguono il rendiconto generale dell'Inps, l'andamento sopra descritto mostra il progressivo peggioramento della situazione patrimoniale, condizionata dai risultati economici di esercizio. Sul bilancio unitario dell'Inps si riflette, dunque, l'analogo saldo economico (negativo) dell'insieme delle gestioni amministrate, nonostante queste ultime scontino un complesso meccanismo di prestiti delle gestioni in avanzo economico a quelle in disavanzo e interventi a copertura del fabbisogno da parte dello Stato, con i trasferimenti per anticipazioni o attraverso l'utilizzo della liquidità.

Nel capitolo uno di questa relazione ("Considerazioni generali"), cui si fa rinvio, sono stati analizzati i principali profili che, dal lato contabile, condizionano la situazione patrimoniale dell'Istituto, principalmente quanto al rapporto tra poste creditorie (per trasferimenti a titolo definitivo) e debitorie verso lo Stato (per anticipazioni a copertura del fabbisogno) e quanto al "peso" dei crediti contributivi svalutati.

Quanto ai rapporti finanziari tra Stato e Inps, già nelle relazioni al Parlamento dei trascorsi esercizi, la Corte dei conti segnalava l'opportunità di un intervento del legislatore che valesse (come del resto avvenuto in un recente passato a seguito dell'incorporazione di Inpdap in Inps) ad avvicinare i conti dell'Istituto alla consistenza reale delle obbligazioni attive e passive nei confronti dell'intervento finanziario dello Stato, così da incrementare l'attendibilità dei dati ivi esposti.

In questa direzione sembrava già andare la disposizione contenuta nell'art. 38, c. 1, del d.l. 24 aprile 2017, n. 50, convertito dalla legge 21 giugno 2017, n. 96 (in materia di fabbisogni dell'Istituto relativamente ad alcune categorie di spesa) che, sebbene non determinante rispetto ai profili di problematicità innanzi rilevati, è in grado di consentire una migliore programmazione

del fabbisogno di cassa dell'Istituto per fare fronte agli oneri derivanti da una quota importante dei trasferimenti dello Stato alla Gias.

Effetti risolutivi volti ad una "sistemazione", peraltro non definitiva, dei rapporti finanziari tra lo Stato e l'Inps sono, comunque, da ricondurre all'art. 1, c. 178, della legge di Bilancio per il 2018, che - in linea con quanto auspicato dalla Corte dei conti - perviene ad una regolazione delle partite creditorie e debitorie tra i due enti, con la compensazione dei cennati crediti e debiti per un importo di 29,4 md e al riconoscimento della natura di "trasferimento" dei debiti residui sino ad un importo complessivo di 88,9 md. Si tratta, dunque, di un intervento di particolare rilievo - privo di impatti sul debito pubblico - ed in grado di ricondurre il bilancio dell'Istituto ad una situazione tale da esprimere un patrimonio netto ampiamente positivo.

Resta, a regime, la necessità che il legislatore valuti un diverso meccanismo di finanziamento delle prestazioni previdenziali dovute per legge che "superi" la nozione di trasferimento per anticipazione (ex art. 35 della l. n. 448/1998) - e, quindi, il formarsi di un debito - assicurando all'Istituto, attraverso un'idonea programmazione delle risorse a tal fine necessarie, le disponibilità finanziarie per fare fronte al pagamento delle prestazioni a legislazione vigente.

Quanto, poi, ai crediti di natura contributiva vale ribadire due principali aspetti. L'uno afferisce al costante e al rinnovato impegno che l'Istituto deve porre in essere per la riscossione dei crediti contributivi sia in via diretta, sia per il tramite degli agenti della riscossione. Viene, al riguardo, in rilievo l'esigenza che l'Istituto in raccordo con gli agenti della riscossione (Agenzia delle entrate-Riscossione spa e Riscossione Sicilia spa), prosegua e rafforzi gli interventi volti ad accertare la sussistenza dei presupposti sottesi all'iscrizione in bilancio dei crediti contributivi. Crediti la cui cancellazione e il conseguente scarico dell'agente della riscossione si pongono quali presupposti necessari per la radiazione dei residui attivi di uguale natura.

L'altro aspetto ha riguardo alla massa di crediti relativi ad anni anche risalenti ancora in carico agli agenti della riscossione (pari a circa 120 md), in larga quota già oggetto di svalutazione (in applicazione dei principi civilistici) nel bilancio economico-patrimoniale dell'Istituto perché considerati di difficile o impossibile esazione. Ciò anche per effetto delle ripetute proroghe dei termini di legge entro i quali gli agenti della riscossione sono tenuti a comunicare all'ente di riferimento le dichiarazioni di inesigibilità dei crediti in carico, con l'effetto di posticipare il relativo scarico degli agenti contabili secondo il procedimento previsto dal d.lgs. 13 aprile 1999, n. 112.

2. La spesa per l'erogazione delle prestazioni istituzionali - che costituisce la voce più rilevante di uscite correnti per l'Istituto - ammonta nel 2016 a 308,021 md, di cui 272,62 md riferiti a prestazioni pensionistiche (incluse quelle di invalidità civile) e 35,401 md a prestazioni temporanee ed altri interventi a sostegno del reddito.

L'incremento, pur modesto, rispetto al precedente esercizio ammonta a 190 ml su cui ha inciso l'aumento della spesa per prestazioni temporanee pari a 645 ml (+1,86 per cento rispetto al 2015). In controtendenza, rispetto all'anno precedente diminuisce la spesa per prestazioni pensionistiche (-455 ml), anche condizionata nel 2016 dagli effetti della sentenza della Corte costituzionale n. 70 del 2015, recepiti con d.l. n. 65/2015 che ha disposto la corresponsione degli importi per rivalutazione automatica delle pensioni, già riconosciuta (per gli anni 2012 e 2013) nella misura del 100 per cento esclusivamente alle pensioni di importo complessivo fino a tre volte il trattamento minimo Inps<sup>123</sup>.

Con riferimento sempre alla spesa pensionistica va rilevato che poco più del 19 per cento è a carico dello Stato - attraverso i finanziamenti della Gias - per un ammontare complessivo di 49,515 md (-2 per cento rispetto al 2015), cui si aggiungono gli oneri a totale copertura delle prestazioni erogate agli invalidi civili (oltre 17 md), di cui l'indennità di accompagnamento rappresenta il 77,4 per cento (pari ad oltre 13 md, in un importo sostanzialmente stabile rispetto al 2015).

Il numero delle pensioni erogate dall'Istituto (incluse le prestazioni assistenziali) al 31 dicembre 2016 è di 20,6 milioni, con una sola lievissima riduzione rispetto al 2015 (-0,5 per cento). Di queste, quelle previdenziali - che rappresentano oltre l'81 per cento dei trattamenti complessivamente erogati - assommano a 16,8 milioni con un leggero decremento rispetto all'anno precedente (-0,8 per cento). Le prestazioni a carico delle altre gestioni (inclusi gli invalidi civili), nel numero di 3,8 milioni, fanno registrare un incremento dell'uno per cento, esclusivamente ascrivibile alle provvidenze erogate agli invalidi civili. Queste ultime ammontano a 2,6 milioni (+2,7 per cento rispetto al 2015) e da sole costituiscono oltre il 74 per cento di tutte le prestazioni assistenziali.

Nel corso del 2016 sono state liquidate 597.723 nuove prestazioni previdenziali e 40.782 prestazioni assistenziali, con un decremento, rispettivamente, del 10,3 per cento e del 21,7 per

---

<sup>123</sup> D.l. 6 dicembre 2011, n. 201 (Disposizioni urgenti per la crescita, l'equità e il consolidamento dei conti pubblici), convertito, con modificazioni, dall'art. 1, c. 1, della l. 22 dicembre 2011, n. 214, art. 24, c. 25.

cento rispetto al 2015. Le nuove prestazioni erogate agli invalidi civili sono 454.417, con un aumento di circa il quattro per cento sul precedente esercizio.

In tema di invalidità civile, come più volte rilevato nei precedenti referti, il principale nodo ancora irrisolto rimane l'accentramento in un unico soggetto dell'intero procedimento per il riconoscimento dello stato di invalido civile. La maggiore criticità è tuttora rappresentata dal permanere di più soggetti coinvolti nel procedimento, con tempi medi di liquidazione delle prestazioni, comprensivi della fase di accertamento sanitario, che sebbene in miglioramento rispetto agli anni precedenti, risultano ancora eccessivamente dilatati (mediamente 173 gg. per l'invalidità civile; 224 gg. per la sordità e 217 gg. per la cecità) e vedono ancora lontano l'obiettivo del termine massimo di 120 giorni dalla data della domanda.

È da ricordare come, al fine di ridurre i tempi del procedimento per il riconoscimento dello status di invalido civile, il legislatore sia intervenuto prevedendo la stipula di convenzioni con le regioni volte ad attribuire all'Istituto le funzioni relative al primo accertamento dei requisiti sanitari.

Allo stato attuale sono attive sette convenzioni con altrettante regioni (Campania, Sicilia, Veneto, Lazio, Basilicata e Friuli Venezia Giulia e Calabria) che prevedono, pur talvolta limitatamente al territorio di alcune province, l'accentramento in Inps delle competenze in materia di accertamenti sanitari. Il risultato è stato quello di una significativa contrazione nei tempi di fornitura del servizio e un'ottimizzazione del processo in termini di omogeneità, tracciabilità e trasparenza, con effetti positivi anche in materia di contenzioso.

Rispetto al periodo antecedente, infatti, i tempi medi dell'intero procedimento risultano essersi notevolmente accorciati - nonostante il peggioramento avutosi nell'ultimo anno - in alcune realtà territoriali fino al 50 per cento.

È da aggiungere come, sebbene lo schema di convenzione quadro inizialmente approntato non ponesse alcun onere a carico delle regioni, alcuni dei protocolli prevedessero la compartecipazione ai costi degli enti di autonomia interessati.

Quale ultimo e più recente sviluppo va segnalato un nuovo schema di convenzione quadro (approvata con determinazione presidenziale del 2017) orientato a disporre che i costi - derivanti all'Istituto dallo svolgimento degli accertamenti sanitari - siano interamente posti a carico delle regioni.

Le prestazioni temporanee erogate dall'Inps a sostegno del reddito dei lavoratori ammontano nell'anno in riferimento a 35,401 md, con un incremento di 645 ml rispetto al 2015 e un *trend* di crescita in aumento sugli anni ancora precedenti. Rispetto a questo importo totale, gli oneri più rilevanti sono da riferire alle tutele nei casi di licenziamento o di cessazione del lavoro (Aspi,

MiniAspi e Naspi) che si attestano nel 2016 su 12,4 md, con un incremento circa del 12 per cento sull'analogo dato del 2015 (11,1 md).

Per quanto attiene la Cassa integrazione guadagni l'onere sopportato nel 2016 ammonta a poco più di 3,7 md e si mostra in diminuzione rispetto all'anno precedente. Così come risultano in diminuzione tanto le ore autorizzate (-15,1 per cento) che quelle utilizzate (-37,5 per cento).

Con riguardo alle ulteriori prestazioni a sostegno del reddito familiare erogate dall'Inps, le principali sono rappresentate dagli assegni al nucleo familiare per un importo complessivo pari ad oltre 5 md, dalle indennità di maternità per circa 2 md e dalle indennità di malattia per oltre 2 md.

Alle prestazioni sopra ricordate si aggiunge tutta una serie di interventi di *welfare* integrativo a favore di alcune categorie di lavoratori iscritti a specifiche gestioni. Tra queste la principale, per la platea di lavoratori che coinvolge e la tipologia di prestazioni erogate, è la "Gestione unitaria delle prestazioni creditizie e sociali", a suo tempo istituita presso l'Inpdap ed oggi confluita in Inps.

3. Le entrate correnti dell'Inps a fine 2016 sono pari a 332,392 md, con un incremento di 9,294 md (+2,9 per cento rispetto al 2015). Di queste, quelle contributive costituiscono il 66,36 per cento, pari in valore assoluto 220,56 md, quando nel 2015 erano di 214,787 md.

L'importo più rilevante delle entrate contributive continua ad essere costituito dall'apporto della gestione lavoratori del settore privato - comprensiva anche di autonomi, parasubordinati, lavoratori iscritti alla gestione ex Enpals - pari nel 2016 a 165,487 md, in aumento rispetto ai 159,866 md del 2015 (+3,52 per cento).

Nell'aggregato sono compresi i contributi delle aziende che operano con il sistema delle denunce Uniemens e delle aziende agricole con riferimento al personale dipendente avente qualifica di operaio, nonché quelli per il Tfr - Fondo per l'erogazione ai lavoratori dipendenti del settore privato dei trattamenti di fine rapporto - pari, questi ultimi, a 5,972 md nel 2016 e a 5,773 md nel 2015, con un incremento di 0,199 md (+3,5 per cento).

Le entrate contributive della Gestione lavoratori del settore pubblico (ex Inpdap) risultano, nel 2016, pari a 55,073 md, con un aumento di 0,152 md rispetto al 2015.

Sull'andamento in crescita delle entrate contributive nel settore privato, incidono - nel biennio 2015-2016 - le somme per interventi di esonero contributivo per nuove assunzioni con contratto di lavoro a tempo indeterminato (si tratta delle misure previste dai commi da 118 a 124, dell'art. 1,

della legge di stabilità 2015 e dalle disposizioni del d.lgs 15 giugno 2015, n. 81 e - per l'anno 2016 - dall'art. 1, commi 178 e seguenti, della l. 28 dicembre 2015, n. 208).

Tenuto conto delle poste derivanti dall'esonero - imputate nel bilancio dell'Istituto alle entrate di natura contributiva - si registra, nel confronto tra il 2015 e il 2016, una variazione in aumento dei contributi dell'intero comparto dei lavoratori privati di 5,621 md.

Dal lato meramente contabile, l'incremento di questa voce di entrata, ove determinato al netto dell'apporto statale per l'esonero (pari complessivamente a 6,767 md), fa emergere una diminuzione di circa 1,146 md nell'accertamento delle risorse proprie.

E', comunque, il Fondo pensioni lavoratori dipendenti a contribuire in modo determinante all'andamento delle entrate contributive, sia nel loro ammontare totale, sia con riguardo alle gestioni obbligatorie con evidenza contabile separata (trasporti, telefonici, elettrici, Inpdai e gestioni prestazioni temporanee) che compongono il relativo comparto.

Le entrate da contributi del Fpld al netto delle evidenze contabili separate passano dai 95,182 md del 2015, ai 99,777 md dell'anno in riferimento, andamento cui, come già cennato, contribuiscono gli importi erogati dallo Stato a finanziamento degli incentivi all'occupazione. Per contro, modeste variazioni fanno registrare i fondi trasporti (+17 ml), telefonici (+5 ml) e elettrici (+97 ml), mentre l'Inpdai mostra un più significativo decremento delle entrate contributive (-190 ml).

In corrispondenza gli iscritti al Fpld aumentano di oltre quattromila unità, mentre diminuiscono gli iscritti all'Inpdai (di centotrentotto unità) e gli altri fondi mostrano lievi variazioni di segno positivo o negativo.

Quanto al comparto del lavoro autonomo, il relativo gettito contributivo segna, anche nel biennio in riferimento, un modesto incremento (+196 ml), condizionato dall'andamento della Gestione separata che, per effetto della sensibile diminuzione del numero degli iscritti, flette di oltre 500 ml e determina la limitata crescita dell'intero comparto (+0,71 per cento sul 2015).

Riflessi sull'andamento delle entrate contributive sono anche da riferire all'ulteriore crescita del sistema di pagamento attraverso i buoni lavoro. I *voucher* venduti nel 2016 sono stati oltre 134 ml (108 ml nel 2015), per un valore, quindi, di quasi 1,341 md. All'abrogazione nel marzo 2017 dello strumento in parola (d.l. n. 25/2017), ha fatto immediatamente seguito la nuova, sistematica disciplina del rapporto di lavoro accessorio ad opera delle disposizioni contenute nell'art. 54-bis, del d.l. n. 50/2017. E' da dire, al riguardo, come un primo effetto di rilievo derivante dall'abolizione del sistema di pagamento del lavoro accessorio attraverso il sistema dei *voucher* può essere rinvenuto nei dati relativi al primo semestre del 2017 che mostrano la sensibile variazione in aumento dei rapporti di lavoro a chiamata o intermittenti che, nella sostanza, sono

venuti a surrogare, *medio tempore*, le prestazioni svolte negli ambiti oggettivi e soggettivi in precedenza coperte dai buoni lavoro.

4. Quanto all'andamento delle gestioni amministrare dall'Istituto, i due maggiori fondi, Fondo pensioni lavoratori dipendenti (Fpld) e Inpdap, contribuiscono, rispettivamente, per +0,69 md e per -7,181md al risultato economico generale. Si contrae, invece, l'apporto positivo al contenimento del disavanzo della gestione separata (parasubordinati) pari a 6,777 md, rispetto ai 7,556 md del 2015.

L'analisi aggregata per comparto continua ad evidenziare il favorevole andamento della gestione delle prestazioni temporanee (Gpt), sia in termini economici (in aumento del 26,40 per cento; in valori assoluti da 2,687 md del 2015 a 3,401 md) che patrimoniali. Il patrimonio netto della Gpt raggiunge, infatti, a fine esercizio i 189,814 md, valore sufficiente a compensare il disavanzo del Fpld, comprensivo delle gestioni con contabilità separata (-138,274 md).

Il solo Fpld mantiene un disavanzo patrimoniale pari a 38,863 md, pur al netto dei risultati dei fondi trasporti, elettrici, telefonici ed Inpdai (con un patrimonio negativo complessivo di 99,41 md), ormai strutturalmente in squilibrio in quanto privi di fonti di alimentazione.

Nel comparto del lavoro autonomo emerge il ruolo di riequilibrio della gestione separata dei parasubordinati che, con il ricordato risultato economico di 6,777 md, riesce, solo in parte, a bilanciare i disavanzi dei coltivatori diretti (3,212 md), degli artigiani (5,269 md) e dei commercianti (1,476 md).

La gestione speciale di previdenza del soppresso Inpdap, seconda gestione per dimensione dei valori economici interessati, continua a presentare risultati economici negativi per 7,181 md, con un risultato peggiore di quello del 2012 (-7,1md), anno dell'incorporazione nell'Istituto.

In definitiva, è da rilevare come le stesse risultanze patrimoniali generali, benefico, in continuità con i precedenti esercizi, dei risultati delle gestioni dei parasubordinati e delle prestazioni temporanee, i cui valori contribuiscono ad un patrimonio netto positivo, anche se (come innanzi esposto) prossimo all'annullamento, ove si consideri il susseguirsi di risultati economici negativi.

Le gestioni citate, d'altro canto, mantengono un ruolo centrale non solo per la tenuta degli equilibri generali, ma anche per lo stesso tendenziale equilibrio finanziario delle gestioni deficitarie, attraverso un meccanismo di prestiti interni.

5. La consistenza del personale in servizio presso l'Istituto al 31 dicembre 2016 risulta pari a 28.356 unità, a fronte di una dotazione organica di 29.999 posti, quale fissata nel 2014 a seguito del processo di incorporazione di Inpdap ed Enpals e rimasta invariata fino a marzo del 2017.

In quest'ultima data, il Ministro del lavoro di concerto con la Presidenza del Consiglio dei Ministri e con il Ministero dell'economia ha approvato, infatti, la nuova dotazione organica dell'Inps che risulta costituita da 512 dirigenti, di cui 48 di prima fascia e 464 di seconda, da 1.008 unità tra medici, professionisti e insegnanti, da 28.423 unità appartenenti alle aree professionali A-B-C, per un totale di 29.943 posti. A fronte di un'invarianza del numero dei dirigenti di prima e seconda fascia e di quello delle aree dei professionisti, diminuisce di 56 unità l'organico delle aree professionali, per effetto di un incremento della dotazione organica di area C, a valere sulle aree A e B e nel rispetto delle regole sull'invarianza della spesa.

Nel corso del 2017 l'Inps è stato autorizzato a procedere a 683 assunzioni, attraverso il trasferimento in ruolo del personale comandato, lo scorrimento delle graduatorie ancora in vigore e nuove procedure pubbliche di selezione. Le nuove assunzioni riguardano l'area professionale C - ritenuta di rilevanza strategica per l'assolvimento dei compiti istituzionali - per la cui copertura è stato, tra l'altro, indetto un concorso pubblico per 365 posti, previa istituzione di un nuovo profilo professionale. In questa stessa area, rimane comunque rilevante, a fine 2017, lo scostamento tra nuova dotazione organica e fabbisogno, pari ad oltre 1.200 unità, tale, secondo l'amministrazione, da poter determinare punte di criticità suscettibili di compromettere la funzionalità dell'Istituto e i livelli di efficienza conseguiti. E', comunque da considerare come l'amministrazione sia già stata autorizzata ad assumere ulteriori 730 unità di personale appartenente alla medesima area.

Quanto alla dirigenza di prima fascia, come già ricordato nella precedente relazione, con il nuovo Ordinamento dei servizi centrali e territoriali dell'Inps ne è stata operata una significativa revisione in termini di funzioni e compiti, insieme ad un importante ridimensionamento del numero degli uffici centrali stabiliti nel numero di quattordici. Nel complesso le strutture centrali e territoriali (queste ultime nel numero di ventidue) rispetto al precedente assetto, si riducono a trentasei, cui si aggiungono, però, fino ad un massimo di nove incarichi di consulenza, studio e ricerca (di cui, peraltro, soltanto sei assegnati ad altrettanti dirigenti).

Già nel referto relativo all'esercizio 2015 la Corte dei conti osservava come, sulla base della stessa ratio sottesa al percorso di riforma intesa alla razionalizzazione delle attività ed al contenimento dei costi, il numero degli incarichi di studio e ricerca apparisse eccessivo e, comunque, non proporzionato rispetto al numero dei posti di vertice delle strutture centrali e territoriali.



Resta, pertanto, confermata l'esigenza che l'amministrazione valuti attentamente l'opportunità di adottare un provvedimento di rideterminazione della dotazione organica della dirigenza di prima fascia (fissata in quarantotto unità), al fine di allineare la stessa ad un numero di posti di funzione coerente con il percorso di riforma intrapreso e, più in generale, rispondente alle effettive esigenze istituzionali.

Ciò anche in coerenza con l'impegno assunto (determinazione presidenziale n. 154/2016) circa il riassorbimento della differenza tra posti di funzione e incarichi di studio e ricerca, nell'arco di un biennio, in esito alla verifica di funzionamento del nuovo assetto organizzativo e degli intervenuti pensionamenti dei dirigenti di livello generale.

Per i dirigenti di seconda fascia, come per quelli di prima, il percorso di riorganizzazione ha comportato la decadenza degli incarichi e la riassegnazione degli stessi secondo i criteri e le modalità stabiliti con determinazione presidenziale n. 133/2016. Con decorrenza dal marzo 2017, il direttore generale ha attribuito gli incarichi dirigenziali in parola, ivi compreso quello afferente ad un dirigente esterno all'amministrazione, in prosecuzione di un incarico conferito ai sensi dell'art. 19, c. 6, del d.lgs. n. 165/2001.

Nel 2016 gli oneri per il personale in attività di servizio ammontano, in termini finanziari di competenza, a 1.699 ml, con una lieve diminuzione sull'analogo valore del 2015 (1.720 ml).

6. L'attività di vigilanza ispettiva nel corso del 2016 si è svolta in un quadro contraddistinto da elementi di incertezza, condizionato, oltre che dalle nuove norme in tema di tutele e tipologie contrattuali e di potenziamento degli strumenti di sostegno al reddito introdotti dal "Jobs Act", dalla nascita dell'Ispettorato nazionale del lavoro (Inl), nuovo soggetto competente per la vigilanza in materia di lavoro, contribuzione e assicurazione obbligatoria che svolge le attività ispettive già esercitate dal Ministero del lavoro, dall'Inps e dall'Inail, coordinando le azioni di vigilanza nelle materie di competenza delle citate amministrazioni.

La situazione determinatasi nelle more di una piena operatività del nuovo organismo, in uno con la costante diminuzione del personale ispettivo (-14,3 per cento, nell'arco del triennio 2014-2016) e con la forte esigenza di formazione del personale in forza all'Inl, ha causato un rallentamento delle attività dell'Inps, con effetti negativi sul raggiungimento degli obiettivi fissati in relazione al numero di aziende ispezionate, lavoratori irregolari o in nero e valore dei contributi evasi accertati.

Nel confronto con il 2015 emerge un calo del 27,1 per cento degli accertamenti effettuati con conseguente riduzione dei lavoratori in nero ed irregolari riscontrati, pari a 39.372 (-8,2 per cento) e del valore dell'accertato, pari a 918,036 ml (-17 per cento).

Sul totale delle aziende ispezionate (28.818), quelle risultate irregolari sono state 22.138, ovvero il 76,8 per cento.

Un dato positivo emerge dall'attività dei Nuclei di intervento speciale (Nis), che hanno rappresentato lo strumento per assicurare un elevato livello di competenza e flessibilità in grado di intervenire in modo mirato nel contesto di situazioni emergenziali, individuate a seguito dell'attività condotta dal Nucleo centrale di intelligence, con un'attenta analisi dei rischi, volta a contrastare fenomeni di evasione/elusione di particolare complessità, diffusi in più ambiti territoriali.

Le relative attività, avviate a partire dal mese di maggio 2016 e indirizzate - oltre che al contrasto ai rapporti di lavoro fittizi - verso aziende etniche, agricoltura, turismo e cooperative, hanno permesso di accertare indebiti per 259,484 ml.

In riferimento alla vigilanza documentale, l'attività si è svolta seguendo due diverse linee di azione. Ad una vera e propria attività di accertamento della contribuzione dovuta e non versata, si è affiancata l'attività di prevenzione, intesa a contrastare nella maniera più tempestiva possibile quelle fattispecie evasive della contribuzione ancor prima che il comportamento fraudolento si fosse consolidato ed avesse prodotto i suoi effetti dannosi.

Dai controlli realizzati ex post - rispetto a situazioni di irregolarità già consumate - e finalizzati al recupero della contribuzione dovuta e non versata, sono conseguiti accertamenti per 334 ml. In aggiunta a questa attività, la vigilanza documentale ha impedito alle aziende di usufruire indebitamente di prestazioni previdenziali e/o di ulteriori agevolazioni per un importo pari a oltre 403 ml di euro.

L'attività che ha avuto maggiore impatto, sia in termini di accertato che di importi futuri risparmiati, è quella relativa alla corretta fruizione dell'esonero contributivo triennale di cui alla l. n. 190/2014, che rappresenta il 55 per cento del beneficio economico derivante da tutte le attività di vigilanza documentale. Sempre nel corso del 2016 sono stati individuati circa 19.000 lavoratori "fittizi" (contro i 10.500 dell'anno precedente) facenti capo a 440 aziende (336 nel 2015).



**INPS**

**DETERMINAZIONE n. 127 del 28 LUG 2017**

**INPS - UTE. OCOC. - P. ricevuto il 28 LUG. 2017**

**OGGETTO:** Rendiconto generale dell'INPS per l'anno 2016.

### **IL PRESIDENTE**

**Visto** il D.P.R. 30 aprile 1970 n. 639;

**Vista** la Legge 9 marzo 1989 n. 88;

**Visto** il D.Lgs. 30 giugno 1994 n. 479;

**Visto** il D.P.R. 24 settembre 1997 n. 366;

**Visto** l'art. 7, comma 8, del decreto legge 31 maggio 2010, n. 78 convertito con modificazioni, dalla legge 30 luglio 2010, n. 122;

**Visto** il D.P.R. 16 febbraio 2015 con il quale il prof. Tito Boeri è stato nominato, per la durata di un quadriennio a decorrere dalla data del decreto medesimo, Presidente dell'Istituto Nazionale della Previdenza Sociale;

**Visto** il D.P.R. 27 febbraio 2003, n. 97, avente ad oggetto il "Regolamento concernente l'amministrazione e la contabilità degli enti pubblici di cui alla legge 20 marzo 1975, n. 70";

**Vista** la deliberazione del Consiglio di Amministrazione n. 172 del 18 maggio 2005 di approvazione del "Regolamento per l'Amministrazione e la Contabilità dell'Istituto Nazionale della Previdenza Sociale", in attuazione del D.P.R. n. 97/2003;

484

**Visto** il D.M. del 13 gennaio 2017 con il quale è stata nominata la dott.ssa Gabriella Di Michele, direttore generale dell'Istituto Nazionale della Previdenza Sociale;

**Visto** il Regolamento di organizzazione dell'Istituto adottato con determinazione presidenziale n. 89 del 30 giugno 2016, come modificato con determinazioni presidenziali n. 100 del 27 luglio 2016 e n. 132 del 12 ottobre 2016;

**Visto** l'Ordinamento delle funzioni centrali e territoriali dell'INPS adottato con determinazione presidenziale n. 110 del 28 luglio 2016, come modificato con determinazioni presidenziali n. 13 del 24 gennaio 2017 e n.118 dell'11 luglio 2017;

**Visto** l'art. 3, comma 1, della legge 8 agosto 1995, n. 335 che dispone la predisposizione di uno stato patrimoniale e di un conto economico generale al netto della Gestione per gli interventi assistenziali, successivamente integrato con la Gestione per gli invalidi civili di cui all'art. 130 del D. lgs. 31 marzo 1998, n. 112;

**Considerato**, altresì, che il Rendiconto generale, che espone i risultati conseguiti della gestione per l'anno 2016, in linea con quanto indicato dall'art. 37 dello stesso Regolamento per l'Amministrazione e la Contabilità, è costituito dai seguenti documenti:

- il conto di bilancio;
- il conto economico generale;
- lo stato patrimoniale generale;
- la nota integrativa;
- il conto economico e lo stato patrimoniale delle gestioni amministrative;

**Vista** la deliberazione del Consiglio di Indirizzo e Vigilanza n. 24 del 18 luglio 2017, relativa al ri-accertamento dei residui attivi e passivi esistenti al 31 dicembre 2015;

**Considerato** che ai Comitati amministratori ed ai Comitati di vigilanza verranno trasmessi i bilanci delle relative Gestioni o Fondi amministrati per acquisire eventuali elementi di valutazione o proposte;

**Tenuto** conto dell'esigenza di istituire e variare i capitoli come specificato nell'unito elenco;

**Preso** atto che per le spese obbligatorie si sono verificate, rispetto agli stanziamenti di bilancio, eccedenze d'impegno per un totale di euro 7.161.082.667,61 evidenziate nell'allegato C) della relazione predisposta dal Direttore generale;

**Visto** l'articolo 41, comma 1, del decreto-legge 24 aprile 2014, n. 66 che stabilisce che, a decorrere dall'esercizio 2014, alle relazioni ai bilanci consuntivi delle pubbliche amministrazioni, di cui all'articolo 1, comma 2, del decreto legislativo 30 marzo 2001, n. 165, è allegato un prospetto, sottoscritto dal rappresentante legale e dal responsabile finanziario, attestante l'importo dei pagamenti relativi a transazioni commerciali effettuati dopo la scadenza dei termini previsti dal decreto legislativo 9 ottobre 2002, n. 231, nonché l'indicatore annuale di tempestività dei pagamenti di cui all'articolo 33 del decreto legislativo 14 marzo 2013, n. 33.

**Vista** la Relazione al progetto di Rendiconto generale per il 2016, predisposto dal Direttore Generale;

**Su proposta** del Direttore Generale


## **DETERMINA**

- l'istituzione e la variazione dei capitoli di cui all'unito elenco che fa parte integrante della presente determinazione;
- di predisporre il progetto del Rendiconto generale per l'esercizio 2016, composto dai seguenti documenti che costituiscono parte integrante e sostanziale della presente determinazione:
  - rendiconto finanziario "decisionale",
  - rendiconto finanziario "gestionale",
  - conto economico,

- quadro di riclassificazione dei risultati economici,
- stato patrimoniale,
- tabella dimostrativa del risultato di amministrazione,
- conto economico e stato patrimoniale delle gestioni previdenziali e c/terzi,
- conto economico e stato patrimoniale delle gestioni e dei fondi amministrati dall'Istituto,
- relazione del Direttore generale,
- allegati alla relazione del Direttore generale, ivi compresa la citata attestazione di tempestività dei pagamenti,
- bilancio per missioni e programmi,
  - rendiconto finanziario "decisionale" e "gestionale" secondo il piano dei conti integrato delle amministrazioni pubbliche (DPR 132/2013),

di trasmettere i predetti documenti, unitamente alla propria relazione al Consiglio di Indirizzo e Vigilanza per l'approvazione definitiva di sua competenza riservandosi di trasmettere le deliberazioni assunte dai Comitati amministratori e di vigilanza relativamente ai bilanci economico-patrimoniali dei rispettivi Fondi e Gestioni.

IL PRESIDENTE  
Prof. Tito Michele Boeri



## ELENCO DELLE VARIAZIONI AL PIANO DEI CAPITOLI

### **Capitoli di entrata di nuova istituzione**

Nell'ambito della UPB "Risorse strumentali":

| Nuovo capitolo | Descrizione  |  |
|----------------|--|--|
| 5E1307021      | PROVENTI DERIVANTI DALL'ATTIVITA' DI VENDITA DELL'ENERGIA ELETTRICA PRODOTTA IN ESUBERO DA IMPIANTI FOTOVOLTAICI DI CUI ALL'ART. 5, COMMA 5.6 LETT.C) DEL TESTO INTEGRATO DELLE MODALITA' E DELLE CONDIZIONI TECNICO-ECONOMICHE PER LO SCAMBIO SUL POSTO TARIFFE OMNICOMPRESIVE DA ATTIVITA' COMMERCIALE E DA RITIRO DEDICATO (DECRETO MISE 5 LUGLIO 2012)                                 |  |
| 5E1310031      | CONTRIBUTO PERCEPITO A TITOLO DI TARIFFA PER L'INCENTIVAZIONE DELLA PRODUZIONE DI ENERGIA ELETTRICA DALLA FONTE SOLARE - IMPIANTI FOTOVOLTAICI- OVVERO TARIFFA PREMIO E OMNICOMPRESIVA, PROVENTO DERIVANTE DA SCAMBIO ENERGIA SUL POSTO (DECRETO LEGISLATIVO 29 DICEMBRE 2003, N. 387, DECRETO LEGISLATIVO 3 MARZO 2011, N. 28, DECRETO MISE DEL 5 LUGLIO 2012 (C.D. QUINTO CONTO ENERGIA) |  |
| 5E1310032      | ENTRATE DERIVANTI DALL'APPLICAZIONE DELL'ART. 43-BIS DEL DECRETO LEGGE 30 DICEMBRE 2008, N. 207, CONVERTITO CON LEGGE 27 FEBBRAIO 2009, N. 14 (RIPARTIZIONE DEL PREZZO DIFFERITO TRA GLI ENTI PROPRIETARI DEGLI IMMOBILI OGGETTO DI CARTOLARIZZAZIONE SCIP 1 E SCIP 2), PER DISPONIBILITA' LIQUIDE GIACENTI PRESSO LA TESORERIA CENTRALE DELLO STATO                                       |  |

Nell'ambito della UPB "Altre strutture di Direzione generale":

| Nuovo capitolo | Descrizione  |  |
|----------------|--|--|
| 8E1203228      | CONTRIBUTO DELLO STATO A COPERTURA DELL'ONERE PER L'EROGAZIONE DELL'INDENNITÀ NASPI AI LAVORATORI STAGIONALI DEI SETTORI PRODUTTIVI DEL TURISMO E DEGLI STABILIMENTI TERMALI - ART. 43, COMMA 4 DEL DECRETO LEGISLATIVO N. 148/2015  |  |
| 8E1203608      | CONTRIBUTO DELLO STATO A COPERTURA DELL'ONERE PER LA CASSA INTEGRAZIONE SALARIALE STRAORDINARIA AI LAVORATORI DELLE AZIENDE SOTTOPOSTE A SEQUESTRO O CONFISCA NONCHE' AI LAVORATORI DELLE IMPRESE NEI CONFRONTI DEI QUALI SIA STATA EMESSA UNA INFORMAZIONE ANTIMAFIA INTERDITTIVA - ART. 44, COMMA 11 DEL DECRETO LEGISLATIVO N. 148/2015 |  |
| 8E1203609      | CONTRIBUTO DELLO STATO A COPERTURA DELL'ONERE SOSTENUTO NELL'AMBITO DELLA SOLIDARIETÀ DIFENSIVA A FAVORE DELL'ILVA DI GENOVA CORNIGLIANO - ART. 1, COMMA 6-DECIES DEL DECRETO LEGGE N. 191/2015 CONVERTITO IN LEGGE N. 13/2016.  |  |



## **Capitoli di entrata variati nell'oggetto**

Nell'ambito della UPB "Prestazioni a sostegno del reddito":

| <b>Nuovo capitolo</b> | <b>Descrizione</b>   | <b>Obblig.</b> |
|-----------------------|--|----------------|
| 3E1101027             | CONTRIBUTO ADDIZIONALE EX ART. 12, LEGGE N. 164/1975 ED EX ART. 8, LEGGE N. 427/75 E ART. 5 DEL DECRETO LEGISLATIVO DEL 14 SETTEMBRE 2015, N. 148 SU INTEGRAZIONI SALARIALI ORDINARIE E STRAORDINARIE EROGATE DIRETTAMENTE AI LAVORATORI O RIMBORSATE AD AZIENDE SOSPESE O CESSATE |                |

Nell'ambito della UPB "Altre strutture di Direzione generale":

| <b>Capitolo variato</b> | <b>Nuova descrizione</b>  |  |
|-------------------------|---|--|
| 8E1203415               | RIMBORSO DELLO STATO DI ONERI DERIVANTI DA ASSEGNI A NUCLEI FAMILIARI CONCESSI DAI COMUNI - ART. 65, DELLA LEGGE N. 448/1998 E SUCCESSIVE MODIFICAZIONI E ART. 13, DELLA LEGGE N. 97/2013 E ART. 1, COMMA 130 DELLA LEGGE N. 190/2014   |  |
| 8E1203712               | CONTRIBUTO DELLO STATO A CARICO DEL FONDO PER L'OCCUPAZIONE A COPERTURA DEGLI SGRAVI CONTRIBUTIVI CONCESSI CON I CONTRATTI DI SOLIDARIETA' DI CUI ALL'ART. 6, COMMA 4, DEL D.L. N. 510/1996 CONVERTITO NELLA LEGGE N. 608/1996 E ALL'ART. 5, COMMA 1, DEL DECRETO LEGGE 20 MARZO 2014, N. 34, CONVERTITO CON MODIFICAZIONI DALLA LEGGE 16 MAGGIO 2014, N. 78  |  |
| 8E1203724               | CONTRIBUTO DELLO STATO A COPERTURA DELL'ONERE PER L'INCENTIVO AI DATORI DI LAVORO, PER L'ASSUNZIONE DI GIOVANI AMMESSI AL "PROGRAMMA OPERATIVO NAZIONALE PER L'ATTUAZIONE DELL'INIZIATIVA EUROPEA PER L'OCCUPAZIONE DEI GIOVANI" ("PROGRAMMA GARANZIA GIOVANI") - DECRETO DIRETTORIALE DEL MINISTERO DEL LAVORO E DELLE POLITICHE SOCIALI N. 1709 DELL'8 AGOSTO 2014 E N. 63 DEL 2 DICEMBRE 2014 E DECRETO DIRETTORIALE DEL MINISTERO DEL LAVORO E DELLE POLITICHE SOCIALI N. 16 DE 3 FEBBRAIO 2016 MODIFICATO DAL DECRETO DIRETTORIALE N. 79 DELL'08 APRILE 2016 |  |

## **Capitoli di uscita variati nell'oggetto**

Nell'ambito della UPB "Altre strutture di Direzione generale":

| <b>Capitolo variato</b> | <b>Nuova descrizione</b>   |   |
|-------------------------|--|---|
| 8U1206105               | TRASFERIMENTO ALL'AGENZIA NAZIONALE PER LE POLITICHE ATTIVE DEL LAVORO (ANPAL) E ALLE REGIONI E PROVINCE AUTONOME DI SOMME NON EROGATE DALL'ISTITUTO AI SENSI DELL'ART. 21, COMMA 13 E DELL'ART. 24, COMMA 3 DEL DECRETO LEGISLATIVO N. 150/2015 | * |

\* Capitolo di natura obbligatoria

# INPS

Istituto Nazionale Previdenza Sociale



BILANCIO CONSUNTIVO  
ANNO 2016

RELAZIONE SULLA GESTIONE

**I N D I C E**

|          |   |
|----------|---|
| PREMESSA | 4 |
|----------|---|

**Parte Prima****SINTESI DEI RISULTATI**

|   |    |
|---|----|
| 1. SINTESI DEI RISULTATI DELLA GESTIONE GENERALE            | 5  |
| 2. RISULTATI DELLE GESTIONI E FONDI AMMINISTRATI            | 10 |
| 3. ANDAMENTO DELLA SPESA PENSIONISTICA ED INCIDENZA SUL PIL | 14 |

**Parte Seconda****IL QUADRO NORMATIVO E MACROECONOMICO DI RIFERIMENTO**

|  |    |
|--|----|
| 1. IL QUADRO DI RIFERIMENTO NORMATIVO      | 16 |
| 2. IL QUADRO DI RIFERIMENTO MACROECONOMICO | 18 |

**Parte Terza****L'ANDAMENTO DEL NUMERO DELLE PENSIONI, DEGLI ISCRITTI  
E L'ANDAMENTO DEGLI ONERI A CARICO DELLA GIAS**

|  |    |
|--|----|
| 1. L'ANDAMENTO DEL NUMERO DELLE PENSIONI                           | 29 |
| 2. L'ANDAMENTO DEL NUMERO DEI CONTRIBUENTI                         | 39 |
| 3. L'ANDAMENTO DEGLI ONERI A CARICO DELLA GIAS                     | 42 |
| 3.1. <i>Gli oneri</i>  | 42 |
| 3.2. <i>La copertura degli oneri e i trasferimenti dallo Stato</i> | 42 |

**Parte Quarta****LA GESTIONE FINANZIARIA**

|   |    |
|---|----|
| 1. I RESIDUI E LA SITUAZIONE AMMINISTRATIVA                     | 49 |
| 2. LA GESTIONE DI COMPETENZA FINANZIARIA                        | 51 |
| 2.1. <i>Le entrate correnti</i>                                 | 53 |
| 2.2. <i>Le uscite correnti</i>                                  | 57 |
| 2.3 <i>Contributo alla riduzione del debito pubblico (CRiD)</i> | 61 |
| 2.3. <i>Le spese di funzionamento ed i costi di gestione</i>    | 63 |

|                            |    |
|----------------------------|----|
| 3. LA GESTIONE DI CASSA    | 67 |
| 3.1. <i>Le riscossioni</i> | 68 |
| 3.2. <i>I pagamenti</i>    | 69 |

### **Parte Quinta**

#### **LA GESTIONE ECONOMICO-PATRIMONIALE**

|  |    |
|--|----|
| 1. IL CONTO ECONOMICO GENERALE         | 73 |
| 2. LA SITUAZIONE PATRIMONIALE GENERALE | 74 |
| 2.1. <i>Il patrimonio netto</i>        | 74 |
| 2.2. <i>Le attività</i>                | 74 |
| 2.3. <i>Le passività</i>               | 78 |

### **Parte Sesta**

#### **I FATTI DI RILIEVO AVVENUTI DOPO LA CHIUSURA DELL'ESERCIZIO E L'EVOLUZIONE PREVEDIBILE DELLA GESTIONE**

|  |    |
|--|----|
| 1. I FATTI DI RILIEVO AVVENUTI DOPO LA CHIUSURA DELL'ESERCIZIO | 80 |
| 2. L'EVOLUZIONE PREVEDIBILE DELLA GESTIONE                     | 85 |

## PREMESSA

Con decreto del Presidente della Repubblica del 16 febbraio 2015 il Prof. Tito Boeri è stato nominato, per la durata di un quadriennio, Presidente dell'Istituto Nazionale della Previdenza Sociale (INPS).

Con decreto-legge 31 maggio 2010, n. 78 (art.7, comma 8), sono state devolute al Presidente le competenze attribuite al Consiglio di Amministrazione dalle disposizioni contenute nel decreto del Presidente della Repubblica 30 aprile 1970, n. 639, nella legge 9 marzo 1989, n. 88, nel decreto legislativo 30 giugno 1994, n. 479, nel decreto del Presidente della Repubblica 24 settembre 1997, n. 366 e da qualunque altra norma riguardante gli Enti pubblici di previdenza ed assistenza di cui all'art. 1, comma 1, del decreto legislativo 30 giugno 1994, n. 479. Le suddette competenze sono esercitate dal Presidente con proprie determinazioni. Per effetto delle predette disposizioni, la Relazione sulla Gestione, allegata al Rendiconto Generale dell'INPS per l'anno 2015, è presentata dal Presidente dell'Istituto.

La Relazione sulla Gestione, in conformità alle disposizioni del vigente Regolamento di amministrazione e contabilità dell'INPS, approvato dal Consiglio di Amministrazione con deliberazione n. 172 del 18 maggio 2005, viene redatta nel rispetto dell'art. 2428 del Codice Civile, in quanto applicabile, ed in particolare, ai sensi dell'art. 44 del Regolamento di amministrazione e contabilità, deve:

- illustrare l'andamento della gestione nel suo complesso;
- evidenziare i costi sostenuti ed i risultati conseguiti per ciascun servizio, programma e progetto, in relazione agli obiettivi del programma pluriennale;
- fornire notizie sui principali avvenimenti accaduti dopo la chiusura dell'esercizio.

Ciò premesso, si precisa che nella presente Relazione si espone l'andamento della gestione nel suo complesso e si evidenziano i fatti di maggior rilievo accaduti dopo la chiusura dell'esercizio rinviando, per tutte le altre informazioni, alla relazione del Direttore Generale, inclusa la nota integrativa, che accompagna il bilancio e, per quanto attiene a una più dettagliata evidenziazione dei costi sostenuti e i risultati conseguiti per ciascun servizio, programma e progetto, alla Determinazione presidenziale n. 86 dell'11 maggio 2017, avente ad oggetto "*Verifica trimestrale al 31 dicembre 2016*".

Eventuali discordanze riscontrabili nei dati contenuti nella presente relazione sono dovute ad arrotondamenti al milione.

## PARTE PRIMA

### SINTESI DEI RISULTATI

#### 1. SINTESI DEI RISULTATI DELLA GESTIONE GENERALE

L'equilibrio finanziario del sistema previdenziale italiano va valutato nel suo complesso, e non su singole partizioni di esso, trattandosi di un sistema pubblico solidaristico, obbligatorio e a ripartizione.

Nel bilancio dell'INPS sono compresenti gestioni in attivo e gestioni in passivo. Alcune di queste gestioni sono in credito verso lo Stato per tardiva attribuzione di trasferimenti, altre sono in debito in quanto finanziate dallo Stato in via di anticipazione. Questo porta ad un tendenziale incremento sia dei debiti che dei crediti verso lo Stato, con un gonfiamento del bilancio dell'Istituto, che non si giustifica alla luce dei volumi di risorse effettivamente intermediate.

L'Istituto nel corso del 2016 è riuscito a ridurre significativamente il ricorso alle anticipazioni, ma questo non ha potuto impedire un ulteriore incremento della sua posizione debitoria nei confronti dello Stato.

Questo ha comportato una ulteriore erosione del patrimonio netto dell'Istituto, sebbene il conto patrimoniale dello Stato non registri parallelamente una corrispondente posizione creditoria nei confronti dell'INPS. Si tratta, in altre parole, di debito che non verrà mai ripagato. Come tale, una sua eventuale cancellazione non avrebbe alcun effetto sui saldi di finanza pubblica.

I dati di consuntivo riassunti nella Tabella 1.1. e, più in dettaglio, in questa relazione di sintesi, vanno perciò letti con queste importanti avvertenze.

Tabella n. 1.1. - INPS - ANDAMENTO DELLA GESTIONE GENERALE

in milioni di euro

| AGGREGATI  | 2015<br>CONSUNTIVO | 2016<br>CONSUNTIVO | Variazioni<br>rispetto al<br>consuntivo<br>2015 |
|--|--------------------|--------------------|---|
| <b><u>GESTIONE ECONOMICO-PATRIMONIALE</u></b>        |                    |                    |   |
| 1. Risultato economico di esercizio                  | -16.297            | -6.220             | 10.078  |
| 2. Patrimonio netto al 31 dicembre                   | 5.870              | 78                 | -5.792  |
| <b><u>GESTIONE DI COMPETENZA FINANZIARIA</u></b>     |                    |                    |   |
| 1. Risultato di parte corrente                       | -3.432             | -457               | 2.974   |
| 2. Risultato in conto capitale                       | 4.865              | 808                | -4.057  |
| 3. Avanzo (+) Disavanzo (-) complessivo              | 1.434              | 351                | -1.083  |
| <b><u>GESTIONE DI CASSA</u></b>                      |                    |                    |   |
| 1. Apporti complessivi dello Stato                   | 124.914            | 108.117            | -16.797   |
| di cui:  |                    |                    |   |
| <i>Trasferimenti dallo Stato</i>                     | 107.345            | 104.124            | -3.221  |
| <i>Anticipazioni di cassa</i>                        | 17.569             | 3.993              | -13.575   |
| 2. Differenziale da coprire                          | -4.745             | -8.865             | -4.121  |
| 3. Aumento (+) Diminuzione (-) disponibilità liquide | 12.824             | -4.872             | -17.696   |

**Risultato economico di esercizio – anno 2016**  
in milioni di euro

|  |               |
|--|---------------|
| Valore della produzione (A)                  | 314.352       |
| Costo della produzione (B)                   | -320.805      |
| Differenza (A) – (B)                         | -6.453        |
| Proventi ed oneri finanziari                 | 329           |
| Rettifiche di valore di attività finanziarie | -12           |
| Proventi ed oneri straordinari               | 101           |
| Imposte dell'esercizio                       | -185          |
| <b>Risultato economico</b>                   | <b>-6.220</b> |



**Patrimonio netto al 31/12/2016**  
in milioni di euro

|                         |                |
|-------------------------|----------------|
| <b>Totale attivo</b>    | <b>169.284</b> |
| <b>Totale passivo</b>   | <b>169.206</b> |
| <b>Patrimonio netto</b> | <b>78</b>      |

**Risultato della gestione di competenza finanziaria- anno 2016**  
in milioni di euro

| A G G R E G A T I                             | ENTRATE        | USCITE         |
|---|----------------|----------------|
| - correnti                                    | 332.392        | 332.849        |
| - in conto capitale                           | 13.425         | 12.616         |
| - per partite di giro                         | 62.379         | 62.379         |
| <b>TOTALE</b>                                 | <b>408.196</b> | <b>407.845</b> |
| <b>AVANZO (+) DISAVANZO (-) DI COMPETENZA</b> |                | <b>351</b>     |

**Risultato della gestione di cassa - anno 2016**  
in milioni di euro

| A G G R E G A T I                        | RISCOSSIONI    | PAGAMENTI      |
|--|----------------|----------------|
| - correnti                               | 322.205        | 332.072        |
| - in conto capitale                      | 13.406         | 8.608          |
| - per partite di giro                    | 62.300         | 62.103         |
| <b>TOTALE</b>                            | <b>397.911</b> | <b>402.783</b> |
| <b>AVANZO (+) DISAVANZO (-) DI CASSA</b> |                | <b>-4.872</b>  |

**Situazione Amministrativa - anno 2016**  
in milioni di euro

|   |                       |
|---|-----------------------|
| <b>Consistenza di cassa alla fine dell'esercizio 2016</b> | <b>33.387</b>         |
| <b>Residui attivi</b>                                     | <u><b>156.295</b></u> |
| <b>Residui passivi</b>                                    | <u><b>153.230</b></u> |
| <b>Situazione amministrativa al 31/12/2016</b>            | <b>36.451</b>         |

I risultati della gestione 2016 si sintetizzano nei seguenti dati di bilancio:

- un risultato economico di esercizio pari a -6.220 milioni di euro in aumento di 10.078 milioni di euro rispetto al risultato economico di -16.297 milioni dell'anno 2015;
- un patrimonio netto di 78 milioni di euro rispetto a 5.870 milioni dell'anno 2015, con un decremento di 5.792 milioni dovuto al predetto risultato economico d'esercizio negativo e all'accantonamento al Fondo di solidarietà residuale per 428 milioni;
- un disavanzo finanziario di parte corrente di 457 milioni di euro con un decremento di 2.974 milioni di euro rispetto al disavanzo di 3.432 milioni dell'anno 2015;
- un avanzo finanziario complessivo di 351 milioni di euro con una variazione negativa di 1.083 milioni rispetto all'avanzo di 1.434 milioni dell'anno 2015;
- un differenziale di cassa negativo per 8.865 milioni (-4.745 nel 2015) coperto per 3.993 milioni con le anticipazioni dello Stato e per 4.872 milioni con le giacenze di cassa dell'Istituto;
- un avanzo di amministrazione di 36.451 milioni di euro rispetto all'avanzo di 36.792 milioni dell'anno 2015;

- una flessione per complessivi 41 milioni di euro delle spese di funzionamento, pari a 3.663 milioni di euro (erano 3.704 milioni nel 2015) - al netto dei trasferimenti al bilancio dello Stato in applicazione delle vigenti normative di contenimento della spesa pubblica, pari a 736 milioni (erano 694 milioni nel 2015). La riduzione delle spese di funzionamento è data in larga parte dalla diminuzione delle spese in conto capitale (-16,7%), mentre le spese correnti subiscono una lieve diminuzione (-0,1%).

## 2. RISULTATI DELLE GESTIONI E FONDI AMMINISTRATI

In relazione ai risultati previsti per le singole gestioni si forniscono le seguenti informazioni.

Il Comparto dei fondi dei lavoratori dipendenti (*cfr. Tabelle n. 1.2. e 1.3.*) chiude l'esercizio 2016 con un risultato economico positivo di 4.090 milioni di euro, quale somma algebrica di:

- 690 milioni di risultato positivo determinato quale somma algebrica del risultato positivo del Fondo pensioni lavoratori dipendenti (9.279 milioni) e delle separate contabilità dei soppressi Fondi Trasporti (-1.030 milioni), Elettrici (-1.945 milioni), Telefonici (-1.274 milioni) ed INPDAI (-4.340 milioni);
- 3.401 milioni di risultato economico positivo della Gestione prestazioni temporanee ai lavoratori dipendenti.

Il medesimo comparto espone un patrimonio netto di 51.540 milioni di euro, quale somma algebrica tra:

- 138.274 milioni di deficit complessivo determinato dalla somma dei deficit del Fondo pensioni lavoratori dipendenti (-38.863 milioni) e delle separate contabilità dei soppressi Fondi Trasporti (-21.016 milioni), Elettrici (-31.867 milioni), Telefonici (-8.053 milioni) ed INPDAI (-38.474 milioni). Il deficit complessivo delle separate contabilità (-99.411 milioni) rappresenta il 71,9% del deficit complessivo del FPLD;
- 189.814 milioni di patrimonio netto della Gestione prestazioni temporanee ai lavoratori dipendenti.

La Gestione speciale di previdenza ex INPDAP e la Gestione speciale di previdenza ex ENPALS evidenziano un risultato economico di esercizio rispettivamente pari a -7.181 milioni di euro e 488 milioni di euro e una situazione patrimoniale netta rispettivamente pari a -12.921 e 4.559 milioni di euro.

Per i risultati di esercizio e le situazioni patrimoniali riferibili alle altre gestioni amministrative si rimanda ai dati esposti nell'apposita tabella (*cfr. Tabella n. 1.2.*).

**Tabella n. 1.2. - ANDAMENTO ECONOMICO-PATRIMONIALE DELLE GESTIONI AMMINISTRATE**  
in milioni di euro

| GESTIONI E FONDI  | 2 0 1 5 - CONSUNTIVO             |                                       | 2 0 1 6 - CONSUNTIVO             |                                       |
|---|----------------------------------|---------------------------------------|----------------------------------|---------------------------------------|
|   | Risultato economico di esercizio | Situazione patrimoniale al 31.12.2015 | Risultato economico di esercizio | Situazione patrimoniale al 31.12.2016 |
| <b><u>GESTIONI PENSIONISTICHE AGO</u></b>   |                                  |                                       |                                  |                                       |
| * FONDO PENSIONI LAVORATORI DIPENDENTI  | -8.776                           | -138.963                              | 690                              | -138.274                              |
| - Fondo Pensioni lavoratori dipendenti al netto delle separate contabilità                  | -556                             | -48.142                               | 9.279                            | -38.863                               |
| - Ex Fondo trasporti  | -1.064                           | -19.985                               | -1.030                           | -21.016                               |
| - Ex Fondo elettrici  | -1.921                           | -29.922                               | -1.945                           | -31.867                               |
| - Ex Fondo telefonici   | -1.313                           | -6.779                                | -1.274                           | -8.053                                |
| - Ex INPDAI   | -3.921                           | -34.135                               | -4.340                           | -38.474                               |
| * GESTIONE COLTIVATORI DIRETTI, COLONIE E MEZZADRI  | -3.897                           | -83.915                               | -3.212                           | -87.127                               |
| * GESTIONE ARTIGIANI  | -6.510                           | -56.089                               | -5.269                           | -61.358                               |
| * GESTIONE COMMERCIANTI   | -2.697                           | -4.327                                | -1.476                           | -5.803                                |
| * GESTIONE PARASUBORDINATI  | 7.556                            | 104.232                               | 6.777                            | 111.010                               |
| <b><u>GESTIONI PENSIONISTICHE ESCLUSIVE DELL'AGO</u></b>                                    |                                  |                                       |                                  |                                       |
| * GESTIONE SPECIALE DI PREVIDENZA DEI DIPENDENTI DELL'AMMINISTRAZIONE PUBBLICA (1)          | -4.428                           | -5.740                                | -7.181                           | -12.921                               |
| <b><u>GESTIONI PENSIONISTICHE SOSTITUTIVE AGO</u></b>                                       |                                  |                                       |                                  |                                       |
| * FONDO DAZIERI   | 0                                | 0                                     | 0                                | 0                                     |
| * FONDO VOLO  | -132                             | -594                                  | -155                             | -749                                  |
| * FONDO SPEDIZIONIERI DOGANALI  | 0                                | 13                                    | 0                                | 13                                    |
| * FONDO FERROVIE STATO Spa  | 0                                | 1                                     | 0                                | 1                                     |
| * GESTIONE SPECIALE PER IL PERS. DELLE POSTE ITALIANE Spa                                   | -261                             | 1.069                                 | -353                             | 716                                   |
| * GESTIONE SPECIALE DI PREVIDENZA DEI DIPENDENTI EX ENPALS                                  | 127                              | 4.071                                 | 488                              | 4.559                                 |
| <b><u>GESTIONI PENSIONISTICHE INTEGRATIVE AGO</u></b>                                       |                                  |                                       |                                  |                                       |
| * GESTIONE MINATORI   | -14                              | -593                                  | -11                              | -604                                  |
| * FONDO GAS   | -5                               | 131                                   | -3                               | 129                                   |
| * FONDO ESATTORIALI   | -64                              | 890                                   | 40                               | 929                                   |
| * GESTIONE TRATTAMENTI PENSIONISTICI ENTI DISCIOLTI (evidenza contabile)                    | 0                                | 0                                     | 0                                | 0                                     |
| * FONDO PENSIONI PERSONALE PORTI GENOVA E TRIESTE   | 0                                | 0                                     | 0                                | 0                                     |
| <b><u>GESTIONI PENSIONISTICHE MINORI</u></b>  |                                  |                                       |                                  |                                       |
| * FONDO ISCRIZIONI COLLETTIVE   | 0                                | 13                                    | 0                                | 13                                    |
| * FONDO PERSONE CHE SVOLGONO LAVORI DI CURA NON RETRIBUITI                                  | -3                               | -8                                    | 0                                | -8                                    |
| * FONDO CLERO   | -62                              | -2.219                                | -55                              | -2.274                                |
| * ASSICURAZIONE FACOLTATIVA INVALIDITA' E VECCHIAIA   | 0                                | -15                                   | 4                                | -11                                   |
| * FONDO EROGAZIONE TRATTAMENTI PREVIDENZIALI VARI   | -1                               | -142                                  | -1                               | -142                                  |
| <b><u>GESTIONI ALTRI TRATTAMENTI ECONOMICI TEMPORANEI</u></b>                               |                                  |                                       |                                  |                                       |
| * GESTIONE PRESTAZIONI TEMPORANEE   | 2.687                            | 186.413                               | 3.401                            | 189.814                               |
| * FONDO SOLIDARIETA' SOSTEGNO REDDITO PERSONALE IMPRESE CREDITO                             | -1                               | 108                                   | -11                              | 96                                    |
| * FONDO SOLIDARIETA' SOSTEGNO REDDITO PERSONALE IMPRESE CREDITO COOPERATIVO                 | 6                                | 62                                    | -6                               | 56                                    |
| * FONDO SOLIDARIETA' PERSONALE IMPRESE ASSICURATRICI  | 17                               | 21                                    | 4                                | 25                                    |
| * F.DO SOLIDARIETA' PERS. DIP. IMPRESE ASSICURAZIONE IN LIQUID. COATTA AMM.VA               | -9                               | 1                                     | 0                                | 1                                     |
| * FONDO PER IL SOSTEGNO DEL REDDITO DEL PERS. DIP. DALL'AMM.NE AUT.MA DEI MONOPOLI DI STATO | 0                                | 0                                     | 0                                | 0                                     |
| * FONDO SOLIDARIETA' SOSTEGNO DEL PERS. ADDETTO AL SERVIZIO RISCOSSIONE TRIBUTI ERARIALI    | 49                               | 97                                    | -40                              | 57                                    |
| * FONDO SOLIDARIETA' SOSTEGNO DEL PERSONALE DEL SETTORE TRASPORTO AEREO                     | 85                               | 496                                   | 121                              | 617                                   |
| * FONDO SOLIDARIETA' SOSTEGNO DEL PERSONALE DELLE "POSTE ITALIANE S.P.A"                    | 19                               | 68                                    | 16                               | 83                                    |
| * FONDO PER LA COPERTURA ASSICURATIVA PREVIDENZIALE DEI PERIODI NON COPERTI DA CONTRIBUZ.   | 15                               | 320                                   | 15                               | 334                                   |
| * FONDO EROGAZIONE IFR EX ART. 2.120 C.C. AI LAVORATORI DIPENDENTI SETTORE PRIVATO          | 0                                | 0                                     | 0                                | 0                                     |
| * ALTRI FONDI DI SOLIDARIETA'   | 0                                | 426                                   | 0                                | 854                                   |
| <b>Totale gestioni previdenziali (da riportare)</b>   | <b>-16.297</b>                   | <b>5.827</b>                          | <b>-6.219</b>                    | <b>38</b>                             |

(1) La situazione patrimoniale al 31/12/2015 tiene conto del contributo ripiano disavanzi per € 3.500 milioni di euro.

segue : Tabella n. 1.2. - ANDAMENTO ECONOMICO-PATRIMONIALE DELLE GESTIONI AMMINISTRATE  
in milioni di euro

| GESTIONI E FONDI                                  | 2 0 1 5 - CONSUNTIVO             |                                       | 2 0 1 6 - CONSUNTIVO             |                                       |
|---|----------------------------------|---------------------------------------|----------------------------------|---------------------------------------|
|   | Risultato economico di esercizio | Situazione patrimoniale al 31.12.2015 | Risultato economico di esercizio | Situazione patrimoniale al 31.12.2016 |
| riporto   | -16.297                          | 5.827                                 | -6.219                           | 38                                    |
| <u>GESTIONI INTERVENTI A CARICO DELLO STATO</u>   |                                  |                                       |                                  |                                       |
| * GESTIONE INTERVENTI ASSISTENZIALI E DI SOSTEGNO | 0                                | 0                                     | 0                                | 0                                     |
| * GESTIONE INVALIDI CIVILI                        | 0                                | 0                                     | 0                                | 0                                     |
| <u>ALTRE ATTIVITA'</u>                            |                                  |                                       |                                  |                                       |
| * GESTIONE PROVVISORIA EX SCAU E SPORTASS         | 0                                | 41                                    | 0                                | 40                                    |
| * FONDO DI RISERVA PER SPESE IMPREVISTE           | 0                                | 0                                     | 0                                | 0                                     |
| <b>Totale INPS</b>                                | <b>-16.297</b>                   | <b>5.870</b>                          | <b>-6.220</b>                    | <b>78</b>                             |

**Tabella n. 1.3. - ANDAMENTO ECONOMICO-PATRIMONIALE DEL FONDO LAVORATORI DIPENDENTI**  
in milioni di euro

| DESCRIZIONE                                     | A N N O        | FONDO PENSIONI LAVORATORI DIPENDENTI              |         |                       |                       |                        |                       |         | COMPLESSO<br>F.P.L.D.<br>(1) | GESTIONE<br>PREST. TEMP.<br>LAVORATORI<br>DIPENDENTI<br>(2) | COMPARTO<br>FONDI<br>LAVORATORI<br>DIPENDENTI |
|---|----------------|---|---------|-----------------------|-----------------------|------------------------|-----------------------|---------|------------------------------|---|---|
|   |                | FPLD<br>al netto<br>delle separate<br>contabilità |         | ex Fondo<br>trasporti | ex Fondo<br>elettrici | ex Fondo<br>telefonici | ex Gestione<br>INPDAl |         |                              |   |   |
|   |                | da 1.1.1996                                       |         | da 1.1.2000           | da 1.1.2000           | da 1.1.2000            | da 1.1.2003           |         |                              |   |   |
| <b>RISULTATO<br/>ECONOMICO<br/>DI ESERCIZIO</b> | <b>2 0 0 2</b> | -725  | -939    | -616                  | 8                     | -1.006                 | -2.272                | 6.348   | 4.076                        |   |   |
|   | <b>2 0 0 3</b> | -1.658  | -1.018  | -1.371                | -23                   | -1.006                 | -5.076                | 6.788   | 1.712                        |   |   |
|   | <b>2 0 0 4</b> | 2.096   | -923    | -1.770                | -265                  | 553                    | -309                  | 6.793   | 6.483                        |   |   |
|   | <b>2 0 0 5</b> | 2.246   | -1.006  | -1.680                | -264                  | -1.983                 | -2.687                | 6.267   | 3.580                        |   |   |
|   | <b>2 0 0 6</b> | 3.345   | -991    | -1.850                | -392                  | -2.247                 | -2.135                | 6.884   | 4.749                        |   |   |
|   | <b>2 0 0 7</b> | 5.311   | -1.044  | -1.900                | -538                  | -2.605                 | -776                  | 8.680   | 7.904                        |   |   |
|   | <b>2 0 0 8</b> | 9.229   | -1.049  | -1.818                | -1.158                | -2.758                 | 2.446                 | 5.723   | 8.169                        |   |   |
|   | <b>2 0 0 9</b> | 10.369  | -1.053  | -1.893                | -711                  | -2.148                 | 4.564                 | 549     | 5.113                        |   |   |
|   | <b>2 0 1 0</b> | 7.669   | -995    | -1.913                | -807                  | -3.495                 | 459                   | 1.044   | 1.503                        |   |   |
|   | <b>2 0 1 1</b> | 8.195   | -1.058  | -1.877                | -1.152                | -3.639                 | 469                   | 1.991   | 2.460                        |   |   |
|   | <b>2 0 1 2</b> | 6.657   | -1.048  | -1.945                | -1.171                | -3.786                 | -1.293                | 173     | -1.120                       |   |   |
|   | <b>2 0 1 3</b> | 4.474   | -1.222  | -1.948                | -1.230                | -3.812                 | -3.738                | 1.697   | -2.041                       |   |   |
|   | <b>2 0 1 4</b> | 485   | -1.018  | -1.982                | -1.093                | -3.770                 | -7.378                | 2.230   | -5.148                       |   |   |
|   | <b>2 0 1 5</b> | -556  | -1.064  | -1.921                | -1.313                | -3.921                 | -8.775                | 2.687   | -6.088                       |   |   |
|   | <b>2 0 1 6</b> | 9.279   | -1.030  | -1.945                | -1.274                | -4.340                 | 690                   | 3.401   | 4.090                        |   |   |
| <b>SITUAZIONE<br/>PATRIMONIALE<br/>NETTA</b>    | <b>2 0 0 2</b> | -106.141  | -6.497  | -6.053                | 3.338                 | -523                   | -115.353              | 134.629 | 19.276                       |   |   |
|   | <b>2 0 0 3</b> | -107.799  | -7.514  | -7.424                | 3.315                 | -523                   | -119.946              | 141.421 | 21.476                       |   |   |
|   | <b>2 0 0 4</b> | -105.704  | -8.436  | -9.195                | 3.050                 | 30                     | -120.255              | 148.214 | 27.959                       |   |   |
|   | <b>2 0 0 5</b> | -103.458  | -9.442  | -10.875               | 2.786                 | -1.953                 | -122.942              | 154.481 | 31.539                       |   |   |
|   | <b>2 0 0 6</b> | -100.113  | -10.433 | -12.725               | 2.394                 | -4.200                 | -125.077              | 161.365 | 36.288                       |   |   |
|   | <b>2 0 0 7</b> | -94.802   | -11.477 | -14.625               | 1.856                 | -6.805                 | -125.853              | 170.045 | 44.192                       |   |   |
|   | <b>2 0 0 8</b> | -85.573   | -12.526 | -16.443               | 698                   | -9.563                 | -123.407              | 175.768 | 52.361                       |   |   |
|   | <b>2 0 0 9</b> | -75.203   | -13.580 | -18.335               | -14                   | -11.711                | -118.843              | 176.317 | 57.474                       |   |   |
|   | <b>2 0 1 0</b> | -67.534   | -14.575 | -20.248               | -821                  | -15.206                | -118.384              | 177.361 | 58.977                       |   |   |
|   | <b>2 0 1 1</b> | -59.339   | -15.633 | -22.125               | -1.973                | -18.845                | -117.915              | 179.352 | 61.437                       |   |   |
|   | <b>2 0 1 2</b> | -52.545   | -16.681 | -24.070               | -3.144                | -22.631                | -119.071              | 179.525 | 60.454                       |   |   |
|   | <b>2 0 1 3</b> | -48.071   | -17.903 | -26.019               | -4.374                | -26.443                | -122.810              | 181.496 | 58.686                       |   |   |
|   | <b>2 0 1 4</b> | -47.586   | -18.921 | -28.002               | -5.466                | -30.213                | -130.188              | 183.726 | 53.538                       |   |   |
|   | <b>2 0 1 5</b> | -48.142   | -19.985 | -29.922               | -6.779                | -34.135                | -138.964              | 186.413 | 47.449                       |   |   |
|   | <b>2 0 1 6</b> | -38.863   | -21.016 | -31.867               | -8.053                | -38.474                | -138.274              | 189.814 | 51.540                       |   |   |

(1) La situazione patrimoniale al 31/12/2012 della gestione enti pubblici creditizi è stata attribuita al complesso del Fondo Pensioni Lavoratori Dipendenti

(2) La gestione trattamenti disoccupazione frontalieri è confluita nella gestione prestazioni temporanee ai lavoratori dipendenti dal 1.4.2012

### 3. ANDAMENTO DELLA SPESA PENSIONISTICA ED INCIDENZA SUL PIL

La spesa per rate di pensione dell'anno 2016 - espressa in termini di competenza finanziaria (Capitoli 2U1205001 - 2U1205091) - è risultata pari a 258.852 milioni di euro con un lieve decremento dello 0,2% (-548 milioni di euro) rispetto a 259.400 milioni di euro del 2015 (*cf. Tabella n. 1.4.*).

In particolare la spesa si riferisce per:

- 246.864 milioni di euro alle rate di pensione e connessi trattamenti di famiglia a carico delle gestioni previdenziali (compresi gli oneri a carico della Gestione degli interventi assistenziali e di sostegno alle gestioni previdenziali), con un decremento dello 0,2% (-599 milioni di euro) rispetto a 247.463 milioni di euro del 2015;
- 11.989 milioni di euro alle rate di pensioni erogate per conto dello Stato, con un aumento dello 0,4% (51 milioni di euro) rispetto a 11.937 milioni di euro del 2015.

Per offrire maggiori elementi di valutazione sull'evoluzione della spesa pensionistica, nella Tabella seguente si fornisce l'analisi dell'andamento della spesa pensionistica dell'Inps - espressa in termini di competenza finanziaria - e della sua incidenza sul PIL per gli anni dal 2012 al 2016.



Tabella n. 1.4. - ANDAMENTO DELLA SPESA PENSIONISTICA DELL'I.N.P.S. ED INCIDENZA SUL P.I.L.

Valori assoluti in milioni di euro

| Descrizione  | 2012             | 2013             | 2014             | 2015             | 2016             | Variazioni<br>assolute<br>2016 / 2015 | Variazioni<br>in %<br>2016 / 2015 |
|--|------------------|------------------|------------------|------------------|------------------|---------------------------------------|-----------------------------------|
| <b>1 PRODOTTO INTERNO LORDO NOMINALE (1)</b>                               | <b>1.637.463</b> | <b>1.613.265</b> | <b>1.621.827</b> | <b>1.645.439</b> | <b>1.672.438</b> | <b>26.999</b>                         | <b>1,6</b>                        |
| <b><u>SPESA PENSIONISTICA DELL'INPS - VALORI ASSOLUTI</u></b>              |                  |                  |                  |                  |                  |                                       |                                   |
| <b>1 PENSIONI GESTIONI PREVIDENZIALI (2)</b>                               | <b>236.706</b>   | <b>241.973</b>   | <b>243.478</b>   | <b>247.463</b>   | <b>246.864</b>   | <b>-599</b>                           | <b>-0,2</b>                       |
| 1 Gestioni previdenziali   | 201.715          | 203.729          | 205.454          | 205.066          | 205.433          | 367                                   | 0,2                               |
| 2 Gestione interventi dello Stato  | 34.991           | 38.244           | 38.024           | 42.396           | 41.430           | -966                                  | -2,3                              |
| * In % della spesa complessiva   | 14,8%            | 15,8%            | 15,6%            | 17,1%            | 16,8%            |                                       |                                   |
| <b>2 PENSIONI EROGATE PER C/ DELLO STATO</b>                               | <b>11.694</b>    | <b>11.751</b>    | <b>11.763</b>    | <b>11.937</b>    | <b>11.989</b>    | <b>51</b>                             | <b>0,4</b>                        |
| 1 Pensioni e assegni sociali, assegni vitalizi                             | 4.314            | 4.627            | 4.805            | 4.942            | 4.932            | -10                                   | -0,2                              |
| 2 Pensioni CDCM ante 1989  | 2.519            | 2.367            | 2.160            | 1.941            | 1.690            | -251                                  | -12,9                             |
| 3 Pensionamenti anticipati   | 1.241            | 1.079            | 1.203            | 1.477            | 1.666            | 189                                   | 12,8                              |
| 4 Pensioni osteriche ex Enpao  | 3                | 3                | 3                | 2                | 2                | 0                                     | -14,4                             |
| 5 Pensioni invalidi civili (da 1° novembre 1998) (3)                       | 3.545            | 3.657            | 3.574            | 3.557            | 3.679            | 122                                   | 3,4                               |
| 6 Pensioni invalidi civili - maggiorazione sociale (4)                     | 71               | 17               | 19               | 19               | 21               | 2                                     | 9,5                               |
| <b>TOTALE</b>  | <b>248.400</b>   | <b>253.724</b>   | <b>255.241</b>   | <b>259.400</b>   | <b>258.852</b>   | <b>-548</b>                           | <b>-0,2</b>                       |
| <b><u>SPESA PENSIONISTICA DELL'INPS - INCIDENZA % SUL PIL NOMINALE</u></b> |                  |                  |                  |                  |                  |                                       |                                   |
| <b>1 PENSIONI GESTIONI PREVIDENZIALI</b>                                   | <b>14,46</b>     | <b>15,00</b>     | <b>15,01</b>     | <b>15,04</b>     | <b>14,76</b>     |                                       |                                   |
| 1 Gestioni previdenziali   | 12,32            | 12,63            | 12,67            | 12,46            | 12,28            |                                       |                                   |
| 2 Gestione interventi dello Stato  | 2,14             | 2,37             | 2,34             | 2,58             | 2,48             |                                       |                                   |
| <b>2 PENSIONI EROGATE PER C/ DELLO STATO</b>                               | <b>0,71</b>      | <b>0,73</b>      | <b>0,73</b>      | <b>0,73</b>      | <b>0,72</b>      |                                       |                                   |
| <b>TOTALE</b>  | <b>15,17</b>     | <b>15,73</b>     | <b>15,74</b>     | <b>15,76</b>     | <b>15,48</b>     |                                       |                                   |

(1) Il Pil degli anni 2015-2016 è quello indicato nel "Documento di Economia e Finanza 2017" deliberato dal Consiglio dei Ministri l'11 aprile 2017.

(2) Compresa la spesa a carico della Gestione degli interventi assistenziali e di sostegno alle gestioni previdenziali.

(3) Esclusa la spesa per l'erogazione dell'indennità di accompagnamento.

(4) Maggiorazione sociale in favore dei soggetti disagiati - art. 38 della legge 28 dicembre 2001, n. 448 (legge finanziaria 2002).

## PARTE SECONDA IL QUADRO NORMATIVO E MACROECONOMICO DI RIFERIMENTO

### 1. IL QUADRO DI RIFERIMENTO NORMATIVO

L'anno 2016 è stato caratterizzato dall'emanazione di provvedimenti normativi che hanno introdotto importanti novità in merito alle attività istituzionali dell'Ente. Dei suddetti provvedimenti si riportano in forma sintetica quelli di particolare rilevanza.

**Decreto 17 novembre 2016 del Ministero dell'economia e delle finanze** "Perequazione automatica delle pensioni per l'anno 2016 e valore definitivo anno 2015".

**Decreto-legge 24 giugno 2016, n. 113, convertito con modificazioni dalla Legge 7 agosto 2016, n. 160** recante "Misure finanziarie urgenti per gli enti territoriali e il territorio".

**Decreto 1° giugno 2016, n. 96077, del Ministero del lavoro e delle politiche sociali di concerto con Ministero dell'economia e delle finanze** che, in attuazione della riforma degli ammortizzatori sociali, istituisce presso l'INPS il Fondo territoriale intersettoriale della Provincia autonoma di Trento, denominato Fondo di solidarietà del Trentino, definendone le finalità, il campo di applicazione, disciplinandone l'amministrazione e il funzionamento nonché le modalità di erogazione delle prestazioni, il finanziamento e gli obblighi di bilancio.

**Decreto 18 Aprile 2016, n. 95440, del Ministero del lavoro e delle politiche sociali** "Fondo di solidarietà bilaterale ormeggiatori e barcaioli dei porti italiani" che stabilisce l'istituzione presso l'INPS del Fondo di solidarietà bilaterale ormeggiatori e barcaioli dei porti italiani definendone le finalità, il campo di applicazione, l'amministrazione e i compiti del comitato, il finanziamento, nonché le prestazioni e gli obblighi di bilancio.

**Decreto 14 marzo 2016 del Ministro del lavoro e delle politiche sociali, di concerto con il Ministro dell'economia e delle finanze,** attuativo dell'art. 1, comma 608, legge 28 dicembre 2015, n. 208 (legge di stabilità 2016)

**Legge 25 febbraio 2016, n. 21, "Conversione in legge, con modificazioni, del decreto-legge 30 dicembre 2015, n. 210,** recante

proroga di termini previsti da disposizioni legislative” che prevede: la proroga a tutto il 2016 del divieto di effettuare spese di ammontare superiore al 20% della spesa sostenuta in media negli anni 2010 e 2011 per l’acquisto di mobili e arredi, salvo che l’acquisto sia funzionale alla riduzione delle spese connesse alla conduzione degli immobili (art. 10, comma 3); la proroga a tutto il 2016, della riduzione del 10% delle indennità, dei compensi, dei gettoni e delle retribuzioni corrisposte dalle pubbliche amministrazioni ai componenti di organi di indirizzo, direzione e controllo, consigli di amministrazione e organi collegiali comunque denominati, nonché ai soggetti cui siano stati conferiti incarichi di qualsiasi tipo (art. 10, comma 5).

**Decreto 24 febbraio 2016, Ministero del lavoro e delle politiche sociali**, “Modifica del Decreto 4 aprile 2002 in materia di attribuzione dell’indennità di maternità alle lavoratrici iscritte alla gestione separata di cui all’articolo 2, comma 26, della legge n. 335/1995”.

**Legge 28 dicembre 2015, n. 208** “Disposizioni per la formazione del bilancio annuale e pluriennale dello Stato” (legge di stabilità 2016).

**Decreto del Ministero dell’economia e delle finanze 11 dicembre 2015**, recante “Modifica del saggio di interesse legale” che fissa la misura del saggio degli interessi legali di cui all’articolo 1284 del codice civile allo 0,2% in ragione d’anno, con decorrenza dal 1° gennaio 2016.

**Decreto del Ministero dell’economia e delle finanze 19 novembre 2015**, recante “Valore della variazione percentuale, salvo conguaglio, per il calcolo dell’aumento di perequazione delle pensioni spettante per l’anno 2015, con decorrenza dal 1° gennaio 2016, nonché il valore definitivo della variazione percentuale da considerarsi per l’anno 2014, con decorrenza dal 1° gennaio 2015”.

**Decreto legislativo 14 settembre 2015, n. 148** recante “Disposizioni per il riordino della normativa in materia di ammortizzatori sociali in costanza di rapporto di lavoro, in attuazione della legge 10 dicembre 2014, n. 183 (Jobs act)”.

**Legge 6 agosto 2015, n. 125**, “Conversione in legge, con modificazioni, del decreto-legge 19 giugno 2015, n. 78, recante disposizioni urgenti in materia di enti territoriali”.

**Decreto 22 giugno 2015 del Ministero del lavoro e delle politiche sociali** recante “Revisione triennale dei coefficienti di trasformazione del

montante contributivo” che ridetermina, a decorrere dal 1° gennaio 2016, i divisori e i coefficienti di trasformazione previsti dalla normativa vigente.

**Decreto 16 dicembre 2014 del Ministero dell’economia e delle finanze** “Adeguamento dei requisiti di accesso al pensionamento agli incrementi della speranza di vita”.

## 2. IL QUADRO DI RIFERIMENTO MACROECONOMICO

Considerata la forte interdipendenza tra l'attività dell'Istituto e l'andamento dell'economia del Paese, si ritiene opportuno evidenziare, anche se sinteticamente, le indicazioni emergenti dallo scenario economico nazionale, così come è stato delineato nel *Documento di Economia e Finanza (DEF)* - deliberato dal Consiglio dei Ministri l'11 aprile 2017, che fornisce i dati fondamentali dell'economia italiana nel 2016.

In apposita tabella si fornisce una visione di sintesi del quadro di riferimento macroeconomico (*cfr. Tabella n. 2.1.*).

In particolare, per gli aspetti che interessano l'Istituto e le singole gestioni amministrative, il quadro macroeconomico dell'anno 2016 è stato caratterizzato:

- da un aumento del PIL in termini reali dello 0,9% rispetto all'aumento dello 0,8 dell'anno precedente;
- da una invarianza del deflatore dei consumi rispetto alla variazione dello 0,1% dell'anno precedente;
- da un aumento del costo del lavoro dello 0,3% rispetto all'aumento dello 0,5% dell'anno precedente;
- da un aumento dell'occupazione complessiva (dipendente ed autonoma) dell'1,4% rispetto all'aumento dello 0,8% dell'anno precedente.

Il prodotto interno lordo ai prezzi di mercato (*cfr. Tabella n. 2.2. - valori concatenati anno riferimento 2010*) è risultato pari a 1.568.691 milioni di euro con un incremento dello 0,9% (+0,8% nel 2015). L'incremento annuo del PIL è stato determinato dai seguenti andamenti settoriali: una diminuzione dello 0,7% nel settore dell'agricoltura (+4,4% nel 2015), un incremento dell'1,3% nel settore dell'industria in senso stretto (+2,4% nel 2015), un decremento dello 0,1% nel settore delle costruzioni (-0,9% nel 2015), e una variazione in aumento dello 0,6% nel settore dei servizi (+0,3% nel 2015).

Nella *Tabella n. 2.3.* si fornisce l'analisi per settori di attività economica dei redditi da lavoro dipendente con riferimento alle retribuzioni lorde, ai contributi sociali a carico dei datori di lavoro e al complesso dei redditi da lavoro.

Le retribuzioni pro capite lorde per dipendente nell'intera economia sono aumentate del 2,8% (+2,1% nel 2015). Avuto riguardo ai singoli settori economici la variazione è risultata: +1,1% nell'agricoltura (+4,9% nel 2015); +2,6% nell'industria in senso stretto (invariato rispetto al 2015); +0,9% nelle costruzioni (+1,6% nel 2015); +3% nei servizi (+2% nel 2015).

L'occupazione espressa in unità standard di lavoro (*cfr. Tabella n. 2.4.*) ha fatto rilevare nel complesso un incremento dell'1,3% (293 mila unità in più rispetto al 2015). Tale incremento è dovuto ad un aumento dell'1,9% del lavoro dipendente (323 mila unità di lavoro in più rispetto al 2015) a fronte di una diminuzione dello 0,5% delle unità di lavoro indipendenti (30 mila unità in meno rispetto al 2015). Il settore economico che nel complesso ha fatto rilevare la maggiore variazione in termini assoluti è quello dei servizi (+1,8% delle unità occupate che, rispetto al corrispondente periodo dell'anno precedente, sono aumentate di 283 mila soggetti). In termini percentuali l'agricoltura ha fatto rilevare la variazione maggiore (+4,9%, corrispondente ad un aumento di 41 mila unità).

Gli interventi della cassa integrazione guadagni nel 2016 (*cfr. Tabella n. 2.5.*) si riassumono in 579,2 milioni di ore con un decremento del 15,2% (-103,5 milioni di ore in valore assoluto) rispetto ai 682,8 milioni di ore autorizzate nel 2015.

Nell'ambito del settore industria sono state autorizzate 106,4 milioni di ore per interventi ordinari (-21,6% rispetto a 135,8 milioni di ore del 2015) e 369,8 milioni di ore per interventi straordinari e in deroga (-4% rispetto alle 385,3 milioni di ore autorizzate nel 2015).

Il peso delle ore di cassa integrazione ordinaria sul totale delle ore autorizzate è passato dal 26,9% del 2015 al 23,8% del 2016.

Il totale delle ore utilizzate sul totale ore autorizzate (*cfr. Tabella n. 2.6.*) passa dal 49,02% del 2015 al 36,13% del 2016.

Il tasso di disoccupazione (*cfr. Tabella n. 2.7.*) è risultato dell'11,7% (11,9% nel 2015), atteso che, nel 2016, il numero delle forze di lavoro è risultato di 25.770.000 soggetti (25.498.000 nel 2015), di cui 22.758.000 occupati (22.465.000 nel 2015) e 3.012.000 in cerca di lavoro (3.033.000 nel 2015).

La pressione fiscale (*cfr. Tabella n. 2.8.*), calcolata come incidenza sul PIL nominale dell'insieme delle imposte e dei contributi sociali, si è attestata al 42,9% con un decremento di 0,5 punti percentuali rispetto al 43,3% del 2015. La pressione contributiva previdenziale, calcolata come incidenza sul PIL dei contributi sociali effettivi e figurativi – interamente riferibili alla previdenza – si è attestata al 13,2%, con decremento di 0,1 punti percentuali rispetto al 13,3% del 2015.

Tabella n. 2.1. - QUADRO MACROECONOMICO DI RIFERIMENTO

| PARAMETRI   | 2015 (a)    |             | 2016 (b)    |             | VARIAZIONI      |             |
|---|-------------|-------------|-------------|-------------|-----------------|-------------|
|   | CONSUNTIVO  |             | CONSUNTIVO  |             | 2016<br>su 2015 |             |
| <b>1. Prodotto interno lordo in termini reali</b> | <b>0,8</b>  | <b>0,8</b>  | <b>0,9</b>  | <b>0,9</b>  | <b>0,1</b>      | <b>0,1</b>  |
| <b>2. Importazioni</b>                            | <b>6,0</b>  | <b>6,0</b>  | <b>2,9</b>  | <b>2,9</b>  | <b>-3,1</b>     | <b>-3,1</b> |
| <b>3. Consumi finali nazionali</b>                | <b>0,5</b>  | <b>0,5</b>  | <b>1,2</b>  | <b>1,2</b>  | <b>0,7</b>      | <b>0,7</b>  |
| <b>4. Investimenti fissi lordi</b>                | <b>0,8</b>  | <b>0,8</b>  | <b>2,9</b>  | <b>2,9</b>  | <b>2,1</b>      | <b>2,1</b>  |
| <b>5. Esportazioni</b>                            | <b>4,3</b>  | <b>4,3</b>  | <b>2,4</b>  | <b>2,4</b>  | <b>-1,9</b>     | <b>-1,9</b> |
| <b>6. Deflatore consumi</b>                       | <b>0,1</b>  | <b>0,1</b>  | <b>0,0</b>  | <b>0,0</b>  | <b>-0,1</b>     | <b>-0,1</b> |
| <b>7. Costo del lavoro</b>                        | <b>0,5</b>  | <b>0,5</b>  | <b>0,3</b>  | <b>0,3</b>  | <b>-0,2</b>     | <b>-0,2</b> |
| <b>8. Occupazione complessiva (ULA)</b>           | <b>0,8</b>  | <b>0,8</b>  | <b>1,4</b>  | <b>1,4</b>  | <b>0,6</b>      | <b>0,6</b>  |
| <b>9. Tasso di disoccupazione</b>                 | <b>11,9</b> | <b>11,9</b> | <b>11,7</b> | <b>11,7</b> | <b>-0,2</b>     | <b>-0,2</b> |

(a) Fonte: "Documento di Economia e Finanza 2016" deliberato dal Consiglio dei Ministri l'8 aprile 2016

(b) Fonte: "Documento di Economia e Finanza 2017" deliberato dal Consiglio dei Ministri l'11 aprile 2017

**Tabella 2.2. - PRODOTTO INTERNO LORDO AI PREZZI DI MERCATO (Valori concatenati - anno di riferimento 2010)  
CONTO DELLA FORMAZIONE**

| A G G R E G A T I   | VALORI ASSOLUTI (in milioni di euro correnti) |                  |                  | Variazioni % |            |
|---|---|------------------|------------------|--------------|------------|
|   | 2 0 1 4                                       | 2 0 1 5          | 2 0 1 6          | 2015/2014    | 2016/2015  |
|   |   |                  |                  |              |            |
| <b>1. Valore aggiunto ai prezzi base</b>  | <b>1.398.237</b>                              | <b>1.407.910</b> | <b>1.417.078</b> | <b>0,7</b>   | <b>0,7</b> |
| * Agricoltura, silvicoltura e pesca   | 27.939  | 29.174           | 28.983           | 4,4          | -0,7       |
| * Industria in senso stretto  | 259.892                                       | 266.041          | 269.408          | 2,4          | 1,3        |
| * Costruzioni   | 64.171  | 63.569           | 63.515           | -0,9         | -0,1       |
| * Servizi   | 1.046.823                                     | 1.049.672        | 1.055.773        | 0,3          | 0,6        |
| <b>4. IVA - Imposte indirette nette sui prodotti e imposte sulle importazioni</b> | <b>145.066</b>                                | <b>147.382</b>   | <b>151.663</b>   | <b>1,6</b>   | <b>2,9</b> |
| <b>TOTALE PIL AI PREZZI DI MERCATO</b>  | <b>1.542.924</b>                              | <b>1.555.009</b> | <b>1.568.691</b> | <b>0,8</b>   | <b>0,9</b> |

Fonte : Istat (Pil e Indebitamento AP - Tavola 8)



**Tabella 2.3. - PRODOTTO INTERNO LORDO AI PREZZI DI MERCATO  
CONTO DELLA DISTRIBUZIONE - REDDITI DA LAVORO DIPENDENTE**

| A G G R E G A T I  | VALORI ASSOLUTI (in milioni di euro correnti) |                |                | Variazioni % |            |
|--|---|----------------|----------------|--------------|------------|
|  | 2 0 1 4                                       | 2 0 1 5        | 2 0 1 6        | 2015/2014    | 2016/2015  |
|  |   |                |                |              |            |
| <b>1. RETRIBUZIONI LORDE</b>                                     | <b>466.808</b>                                | <b>476.711</b> | <b>490.006</b> | <b>2,1</b>   | <b>2,8</b> |
| * Agricoltura, silvicoltura e pesca                              | 6.551   | 6.871          | 6.945          | 4,9          | 1,1        |
| * Industria in senso stretto                                     | 105.305                                       | 108.019        | 110.798        | 2,6          | 2,6        |
| * Costruzioni  | 21.402  | 21.753         | 21.959         | 1,6          | 0,9        |
| * Servizi  | 333.550                                       | 340.068        | 350.304        | 2,0          | 3,0        |
| <b>2. CONTRIBUTI SOCIALI A CARICO<br/>DEI DATATORI DI LAVORO</b> | <b>172.449</b>                                | <b>175.031</b> | <b>177.277</b> | <b>1,5</b>   | <b>1,3</b> |
| * Agricoltura, silvicoltura e pesca                              | 1.871   | 1.956          | 1.948          | 4,5          | -0,4       |
| * Industria in senso stretto                                     | 41.461  | 42.142         | 42.256         | 1,6          | 0,3        |
| * Costruzioni  | 8.660   | 8.657          | 8.624          | 0,0          | -0,4       |
| * Servizi  | 120.457                                       | 122.276        | 124.449        | 1,5          | 1,8        |
| <b>3. TOTALE REDDITI LAVORO DIPENDENTE</b>                       | <b>639.257</b>                                | <b>651.741</b> | <b>667.283</b> | <b>2,0</b>   | <b>2,4</b> |
| * Agricoltura, silvicoltura e pesca                              | 8.422   | 8.827          | 8.893          | 4,8          | 0,7        |
| * Industria in senso stretto                                     | 146.766                                       | 150.161        | 153.054        | 2,3          | 1,9        |
| * Costruzioni  | 30.062  | 30.411         | 30.584         | 1,2          | 0,6        |
| * Servizi  | 454.007                                       | 462.343        | 474.753        | 1,8          | 2,7        |

**Fonte: Istat (PIL e indebitamento AP - tavole 14 e 16)**

Tabella n. 2.4. - OCCUPAZIONE

| A G G R E G A T I                      | VALORI ASSOLUTI (in migliaia di unità) |               |               | Variazioni assolute |            | Variazioni % |              |
|--|--|---------------|---------------|---------------------|------------|--------------|--------------|
|  | 2 0 1 4                                | 2 0 1 5       | 2 0 1 6       | 2015/2014           | 2016/2015  | 2015/2014    | 2016/2015    |
|  |  |               |               |                     |            |              |              |
| <b>1. Unità di lavoro dipendente</b>   | <b>16.780</b>                          | <b>16.988</b> | <b>17.310</b> | <b>207</b>          | <b>323</b> | <b>1,2%</b>  | <b>1,9%</b>  |
| * Agricoltura, silvicoltura e pesca    | 406                                    | 429           | 458           | 22                  | 29         | 5,5%         | 6,9%         |
| * Industria in senso stretto           | 3.956                                  | 3.973         | 4.022         | 17                  | 48         | 0,4%         | 1,2%         |
| * Costruzioni                          | 861                                    | 864           | 840           | 2                   | -23        | 0,2%         | -2,7%        |
| * Servizi                              | 11.557                                 | 11.722        | 11.990        | 166                 | 268        | 1,4%         | 2,3%         |
| <b>2. Unità di lavoro indipendenti</b> | <b>5.499</b>                           | <b>5.477</b>  | <b>5.447</b>  | <b>-22</b>          | <b>-30</b> | <b>-0,4%</b> | <b>-0,5%</b> |
| * Agricoltura, silvicoltura e pesca    | 406                                    | 414           | 426           | 9                   | 12         | 2,1%         | 2,8%         |
| * Industria in senso stretto           | 553                                    | 534           | 519           | -19                 | -15        | -3,5%        | -2,7%        |
| * Costruzioni                          | 623                                    | 605           | 563           | -18                 | -42        | -2,9%        | -6,9%        |
| * Servizi                              | 3.917                                  | 3.924         | 3.939         | 7                   | 15         | 0,2%         | 0,4%         |
| <b>3. Unità di lavoro totali</b>       | <b>22.279</b>                          | <b>22.465</b> | <b>22.758</b> | <b>186</b>          | <b>293</b> | <b>0,8%</b>  | <b>1,3%</b>  |
| * Agricoltura, silvicoltura e pesca    | 812                                    | 843           | 884           | 31                  | 41         | 3,8%         | 4,9%         |
| * Industria in senso stretto           | 4.509                                  | 4.507         | 4.541         | -2                  | 34         | 0,0%         | 0,8%         |
| * Costruzioni                          | 1.484                                  | 1.468         | 1.404         | -16                 | -65        | -1,1%        | -4,4%        |
| * Servizi                              | 15.474                                 | 15.646        | 15.929        | 173                 | 283        | 1,1%         | 1,8%         |

Fonte: Istat

**Tabella n. 2.5. - CASSA INTEGRAZIONE GUADAGNI  
ORE AUTORIZZATE PER INTERVENTI ORDINARI E STRAORDINARI**

| <b>A G G R E G A T I</b>                | <b>2 0 1 5</b>     | <b>2 0 1 6</b>     | <b>Variazioni assolute<br/>2016/2015</b> | <b>Variazioni in %<br/>2016/2015</b> |
|---|--------------------|--------------------|--|--------------------------------------|
| <b>1. CIG Ordinaria</b>                 |                    |                    |  |                                      |
| * Industria                             | 135.836.263        | 106.444.649        | -29.391.614                              | -21,6%                               |
| * Edilizia                              | 47.943.312         | 31.127.568         | -16.815.744                              | -35,1%                               |
| <b>TOTALE</b>                           | <b>183.779.575</b> | <b>137.572.217</b> | <b>-46.207.358</b>                       | <b>-25,1%</b>                        |
| <b>2. CIG Straordinaria e in Deroga</b> |                    |                    |  |                                      |
| * Industria e Artigianato               | 385.293.268        | 369.844.551        | -15.448.717                              | -4,0%                                |
| * Edilizia                              | 29.925.726         | 18.611.460         | -11.314.266                              | -37,8%                               |
| * Commercio e Settori vari              | 83.796.575         | 53.217.334         | -30.579.241                              | -36,5%                               |
| <b>TOTALE</b>                           | <b>499.015.569</b> | <b>441.673.345</b> | <b>-57.342.224</b>                       | <b>-11,5%</b>                        |
| <b>TOTALE ORE AUTORIZZATE</b>           | <b>682.795.144</b> | <b>579.245.562</b> | <b>-103.549.582</b>                      | <b>-15,2%</b>                        |

Fonte : INPS

**Tabella n. 2.6. - CASSA INTEGRAZIONE GUADAGNI  
ORE AUTORIZZATE, ORE UTILIZZATE E INDICE DI TIRAGGIO**

| A G G R E G A T I                       | 2 0 1 5                 |        | 2 0 1 6     |        |
|---|-------------------------|--------|-------------|--------|
|   | <b>1. CIG Ordinaria</b> |        |             |        |
| Ore autorizzate                         | 183.779.575             |        | 137.572.217 |        |
| Ore utilizzate (*)                      | 84.387.277              |        | 55.967.829  |        |
|   |                         | 45,92% |             | 40,68% |
| <b>Indice di tiraggio</b>               |                         |        |             |        |
| <b>2. CIG Straordinaria e in Deroga</b> |                         |        |             |        |
| Ore autorizzate                         | 499.015.569             |        | 441.673.345 |        |
| Ore utilizzate (*)                      | 250.346.149             |        | 153.304.628 |        |
|   |                         | 50,17% |             | 34,71% |
| <b>Indice di tiraggio</b>               |                         |        |             |        |
| <b>3. CIG toale</b>                     |                         |        |             |        |
| Ore autorizzate                         | 682.795.144             |        | 579.245.562 |        |
| Ore utilizzate (*)                      | 334.733.426             |        | 209.272.457 |        |
|   |                         | 49,02% |             | 36,13% |
| <b>Indice di tiraggio</b>               |                         |        |             |        |

**Fonte : INPS**

(\*) La tavola si basa su dati degli archivi delle denunce mensili contributive (Uniemens-DM10) e degli archivi dei pagamenti diretti nei quali sono rilevati i pagamenti e le denunce pervenute entro tre mesi dall'ultimo mese di competenza rilevato nell'anno. Il continuo aggiornamento delle basi dati utilizzate per il calcolo dell'indice del "tiraggio" fa sì che i dati nella tavola siano da intendersi provvisori. Dati presenti in archivio a giugno 2017.

Tabella n. 2.7. - FORZE DI LAVORO E TASSI DI DISOCCUPAZIONE

| AGGREGATI                                       | VALORI ASSOLUTI (migliaia di unità) |               |               |             | Variazioni 2015 su 2014 |            | Variazioni 2016 su 2015 |  |
|---|-------------------------------------|---------------|---------------|-------------|-------------------------|------------|-------------------------|--|
|   | 2014                                | 2015          | 2016          | Assolute    | in %                    | Assolute   | in %                    |  |
|   |                                     |               |               |             |                         |            |                         |  |
| <b>1 PERSONE OCCUPATE</b>                       | <b>22.279</b>                       | <b>22.465</b> | <b>22.758</b> | <b>186</b>  | <b>0,8</b>              | <b>293</b> | <b>1,3</b>              |  |
| <b>1 Lavoratori dipendenti</b>                  | <b>16.780</b>                       | <b>16.988</b> | <b>17.310</b> | <b>207</b>  | <b>1,2</b>              | <b>323</b> | <b>1,9</b>              |  |
| * Agricoltura                                   | 406                                 | 429           | 458           | 22          | 5,5                     | 29         | 6,9                     |  |
| * Industria in senso stretto                    | 3.956                               | 3.973         | 4.022         | 17          | 0,4                     | 48         | 1,2                     |  |
| * Industria - costruzioni                       | 861                                 | 864           | 840           | 2           | 0,2                     | -23        | -2,7                    |  |
| * Altre attività                                | 11.557                              | 11.722        | 11.990        | 166         | 1,4                     | 268        | 2,3                     |  |
| <b>2 Lavoratori indipendenti</b>                | <b>5.499</b>                        | <b>5.477</b>  | <b>5.447</b>  | <b>-22</b>  | <b>-0,4</b>             | <b>-30</b> | <b>-0,5</b>             |  |
| <b>2 PERSONE DISOCCUPATE</b>                    | <b>3.236</b>                        | <b>3.033</b>  | <b>3.012</b>  | <b>-203</b> | <b>-6,3</b>             | <b>-21</b> | <b>-0,7</b>             |  |
| <b>3 FORZE DI LAVORO ( 1 + 2 )</b>              | <b>25.515</b>                       | <b>25.498</b> | <b>25.770</b> | <b>-17</b>  | <b>-0,1</b>             | <b>272</b> | <b>1,1</b>              |  |
| <b>4 DISOCCUPATI IN % DELLE FORZE DI LAVORO</b> | <b>12,7</b>                         | <b>11,9</b>   | <b>11,7</b>   |             |                         |            |                         |  |

Fonte : Istat

**Tabella n. 2.8. - Conto economico consolidato delle Amministrazioni pubbliche  
PRESSIONE FISCALE**

| A G G R E G A T I  | VALORI ASSOLUTI (in milioni di euro) |                  |                  | Variazioni % |             |
|--|--------------------------------------|------------------|------------------|--------------|-------------|
|  | 2 0 1 4                              | 2 0 1 5          | 2 0 1 6          | 2015 / 2014  | 2016 / 2015 |
| <b>1. GETTITO COMPLESSIVO (milioni di euro)</b>          | <b>702.592</b>                       | <b>713.115</b>   | <b>717.288</b>   | <b>1,5</b>   | <b>0,6</b>  |
| <b>* GETTITO FISCALE</b>                                 | <b>488.246</b>                       | <b>494.055</b>   | <b>495.848</b>   | <b>1,2</b>   | <b>0,4</b>  |
| * Imposte dirette  | 237.815                              | 242.974          | 248.450          | 2,2          | 2,3         |
| * Imposte indirette                                      | 248.849                              | 249.864          | 242.199          | 0,4          | -3,1        |
| * Imposte in conto capitale                              | 1.582                                | 1.217            | 5.199            | -23,1        | 327,2       |
| <b>* GETTITO PARAFISCALE</b>                             | <b>214.346</b>                       | <b>219.060</b>   | <b>221.440</b>   | <b>2,2</b>   | <b>1,1</b>  |
| * Contributi previdenziali effettivi                     | 210.414                              | 215.134          | 217.577          | 2,2          | 1,1         |
| * Contributi sociali figurativi                          | 3.932                                | 3.926            | 3.863            | -0,2         | -1,6        |
| <b>2. PRESSIONE FISCALE (% su PIL)</b>                   | <b>43,3</b>                          | <b>43,3</b>      | <b>42,9</b>      | <b>0,0</b>   | <b>-0,5</b> |
| <b>* GETTITO FISCALE</b>                                 | <b>30,1</b>                          | <b>30,0</b>      | <b>29,6</b>      | <b>-0,1</b>  | <b>-0,4</b> |
| * Imposte dirette  | 14,7                                 | 14,8             | 14,9             | 0,1          | 0,1         |
| * Imposte indirette                                      | 15,3                                 | 15,2             | 14,5             | -0,2         | -0,7        |
| * Imposte in conto capitale                              | 0,1                                  | 0,1              | 0,3              | 0,0          | 0,2         |
| <b>* GETTITO PARAFISCALE</b>                             | <b>13,2</b>                          | <b>13,3</b>      | <b>13,2</b>      | <b>0,1</b>   | <b>-0,1</b> |
| * Contributi previdenziali effettivi                     | 13,0                                 | 13,1             | 13,0             | 0,1          | -0,1        |
| * Contributi sociali figurativi                          | 0,2                                  | 0,2              | 0,2              | 0,0          | 0,0         |
| <b>PRODOTTO INTERNO LORDO nominale (milioni di euro)</b> | <b>1.621.827</b>                     | <b>1.645.439</b> | <b>1.672.438</b> | <b>1,5</b>   | <b>1,6</b>  |

Fonte : Istat (Pil e indebitamento AP - Tavola 18)

**PARTE TERZA****L'ANDAMENTO DEL NUMERO DELLE PENSIONI, DEGLI ISCRITTI E  
L'ANDAMENTO DEGLI ONERI A CARICO DELLA GIAS****1. L'ANDAMENTO DEL NUMERO DELLE PENSIONI**

Sulla spesa pensionistica dell'anno 2016 hanno influito le nuove pensioni accolte e liquidate, le pensioni in essere ricostituite ed accolte, le pensioni eliminate nonché gli incrementi per perequazione automatica.

L'andamento del numero complessivo delle pensioni dell'anno 2016 – escluse le pensioni erogate dalla Gestione degli invalidi civili – si riassume in (*cfr. Tabella n. 3.1.*):

- n. 18.176.706 pensioni vigenti al 31 dicembre 2015;
- n. 640.149 nuove pensioni liquidate;
- n. 802568 pensioni eliminate;
- n. 18.014.287 pensioni vigenti al 31 dicembre 2016.





**Tabella n. 3.2. - PENSIONI LIQUIDATE NELL'ANNO DELLE PRINCIPALI GESTIONI PENSIONISTICHE  
QUADRO RIASSUNTIVO GENERALE**

| DESCRIZIONE   | ANNO<br>2015      | ANNO<br>2016     | VARIAZIONI 2016 SU 2015 |                              |
|---|-------------------|------------------|-------------------------|------------------------------|
|   |                   |                  | Variazioni<br>assolute  | Variazioni<br>in percentuale |
| <b>NUMERO DELLE PENSIONI</b>                          |                   |                  |                         |                              |
| <b>1 Gestioni previdenziali (1)</b>                   | <b>665.622</b>    | <b>597.273</b>   | <b>-68.349</b>          | <b>-10,3</b>                 |
| 1 Vecchiaia e Anzianità                               | 361.306           | 299.564          | -61.742                 | -17,1                        |
| 2 Invalidità e Inabilità                              | 65.058            | 66.547           | 1.489                   | 2,3                          |
| 3 Indirette e Superstiti                              | 239.258           | 231.162          | -8.096                  | -3,4                         |
| <b>2 Gestione interventi dello Stato</b>              | <b>52.107</b>     | <b>40.782</b>    | <b>-11.325</b>          | <b>-21,7</b>                 |
| 1 Pensioni sociali                                    | 0                 | 0                | 0                       | n.d.                         |
| 2 Assegni sociali                                     | 47.982            | 37.340           | -10.642                 | -22,2                        |
| 3 Assegni vitalizi                                    | 25                | 16               | -9                      | -36,0                        |
| 4 Pensioni CDCM liquidate decorrenza ante 1989        | 4.100             | 3.426            | -674                    | -16,4                        |
| 5 Pensioni ostetriche ex ENPAO                        | 0                 | 0                | 0                       | 0,0                          |
| <b>Totale</b>   | <b>717.729</b>    | <b>638.055</b>   | <b>-79.674</b>          | <b>-11,1</b>                 |
| <b>IMPORTO ANNUO COMPLESSIVO (in milioni di euro)</b> |                   |                  |                         |                              |
| <b>1 Gestioni previdenziali (1)</b>                   | <b>10.843,821</b> | <b>9.183,167</b> | <b>-1.660,654</b>       | <b>-15,3</b>                 |
| 1 Vecchiaia e Anzianità                               | 7.849,278         | 6.224,460        | -1.624,818              | -20,7                        |
| 2 Invalidità e Inabilità                              | 788,363           | 757,831          | -30,532                 | -3,9                         |
| 3 Indirette e Superstiti                              | 2.206,180         | 2.200,876        | -5,304                  | -0,2                         |
| <b>2 Gestione interventi dello Stato</b>              | <b>265,237</b>    | <b>211,147</b>   | <b>-54,090</b>          | <b>-20,4</b>                 |
| 1 Pensioni sociali                                    | 0,000             | 0,000            | 0,000                   | n.d.                         |
| 2 Assegni sociali                                     | 246,323           | 194,923          | -51,400                 | -20,9                        |
| 3 Assegni vitalizi                                    | 0,093             | 0,060            | -0,033                  | -36,0                        |
| 4 Pensioni CDCM liquidate decorrenza ante 1989        | 18,821            | 16,165           | -2,656                  | -14,1                        |
| 5 Pensioni ostetriche ex ENPAO                        | 0,000             | 0,000            | 0,000                   | n.d.                         |
| <b>Totale</b>   | <b>11.109,059</b> | <b>9.394,315</b> | <b>-1.714,744</b>       | <b>-15,4</b>                 |
| <b>IMPORTO MEDIO ANNUO (in euro)</b>                  |                   |                  |                         |                              |
| <b>1 Gestioni previdenziali (1)</b>                   | <b>16.291</b>     | <b>15.375</b>    | <b>-916</b>             | <b>-5,6</b>                  |
| 1 Vecchiaia e Anzianità                               | 21.725            | 20.778           | -946                    | -4,4                         |
| 2 Invalidità e Inabilità                              | 12.118            | 11.388           | -730                    | -6,0                         |
| 3 Indirette e Superstiti                              | 9.221             | 9.521            | 300                     | 3,3                          |
| <b>2 Gestione interventi dello Stato</b>              | <b>5.090</b>      | <b>5.177</b>     | <b>87</b>               | <b>1,7</b>                   |
| 1 Pensioni sociali                                    | n.d.              | n.d.             | n.d.                    | n.d.                         |
| 2 Assegni sociali                                     | 5.134             | 5.220            | 87                      | 1,7                          |
| 3 Assegni vitalizi                                    | 3.719             | 3.719            | 0                       | 0,0                          |
| 4 Pensioni CDCM liquidate decorrenza ante 1989        | 4.590             | 4.718            | 128                     | 2,8                          |
| 5 Pensioni ostetriche ex ENPAO                        | 0                 | 0                | n.d.                    | n.d.                         |
| <b>Totale</b>   | <b>15.478</b>     | <b>14.723</b>    | <b>-755</b>             | <b>-4,9</b>                  |

**(1) Non comprendono le pensioni:**

- \* del Fondo ex Dazieri
- \* del Fondo Volo
- \* della Gestione Minatori
- \* del Fondo Gas
- \* del Fondo Esattoriali
- \* della Gestione dei trattamenti pensionistici già a carico della soppressa Gestione speciale ex art. 75 DPR n. 761/1979
- \* del Fondo di previdenza per il personale del Consorzio autonomo del porto di Genova e dell'Ente autonomo del porto di Trieste
- \* del Fondo per l'erogazione dei trattamenti previdenziali vari
- \* dei Trattamenti integrativi al personale dell'Inps
- \* del Fondo ex Sportass
- \* del Fondo di previdenza delle iscrizioni collettive
- \* del Fondo di previdenza per le persone che svolgono lavori di cura non retribuiti derivanti da responsabilità familiari
- \* dell'Assicurazione facoltativa per l'invalidità e la vecchiaia
- \* della Gestione Speciale Spedizionieri Doganali
- \* del Fondo Lavoratori Sportivi Professionisti
- \* del Fondo Cassa Pensioni Ufficiali Giudiziari e coadiutori (Cpug)

Tabella n. 3.3. - PENSIONI LIQUIDATE NELL'ANNO DELLE PRINCIPALI GESTIONI PENSIONISTICHE

| GESTIONI E FONDI E CATEGORIE DI PENSIONI                 | PENSIONI LIQUIDATE NEL 2015 |  |                             | PENSIONI LIQUIDATE NEL 2016 |  |                             | Var. % 2016 su 2015   |                     |
|--|-----------------------------|--|-----------------------------|-----------------------------|--|-----------------------------|-----------------------|---------------------|
|  | Numero delle pensioni       | Importo annuo complessivo in milioni di euro | Importo medio annuo in euro | Numero delle pensioni       | Importo annuo complessivo in milioni di euro | Importo medio annuo in euro | Numero delle pensioni | Importo medio annuo |
| FONDO PENSIONI LAVORATORI DIPENDENTI                     | Vecchiaia e anzianità       | 3.075,008                                    | 20.829                      | 121.849                     | 2.512,375                                    | 20.619                      | -17,5                 | -1,0                |
|  | Invalità e inabilità        | 39.537                                       | 390,244                     | 41.009                      | 399,428                                      | 9.740                       | 3,7                   | -1,3                |
|  | Indirette e reversibilità   | 125.121                                      | 1.075,464                   | 8.595                       | 1.024,987                                    | 8.730                       | -6,2                  | 1,6                 |
| <b>Totale</b>  | <b>312.290</b>              | <b>4.540,717</b>                             | <b>14.540</b>               | <b>280.272</b>              | <b>3.936,790</b>                             | <b>14.046</b>               | <b>-10,3</b>          | <b>-3,4</b>         |
| FONDO PENSIONI LAVORATORI DIPENDENTI Ex Fondo trasporti  | Vecchiaia e anzianità       | 32,982                                       | 27,416                      | 1.109                       | 29,569                                       | 26,663                      | -7,8                  | -2,7                |
|  | Invalità e inabilità        | 444  | 8,428                       | 392                         | 6,976  | 17,796                      | -11,7                 | -6,3                |
|  | Indirette e reversibilità   | 2.017  | 29,152                      | 1.895                       | 27,883                                       | 14,714                      | -6,0                  | 1,8                 |
| <b>Totale</b>  | <b>3.664</b>                | <b>70,562</b>                                | <b>19,258</b>               | <b>3.396</b>                | <b>64,429</b>                                | <b>18,972</b>               | <b>-7,3</b>           | <b>-1,5</b>         |
| FONDO PENSIONI LAVORATORI DIPENDENTI Ex Fondo telefonici | Vecchiaia e anzianità       | 1.779  | 55,307                      | 15.018                      | 46,837                                       | 31,018                      | -15,1                 | -0,2                |
|  | Invalità e inabilità        | 159  | 2,473                       | 134                         | 2,185  | 16,307                      | -15,7                 | 4,9                 |
|  | Indirette e reversibilità   | 882  | 13,932                      | 836                         | 12,955                                       | 15,496                      | -5,2                  | -1,9                |
| <b>Totale</b>  | <b>2.820</b>                | <b>71,712</b>                                | <b>25,430</b>               | <b>2.480</b>                | <b>61,977</b>                                | <b>24,991</b>               | <b>-12,1</b>          | <b>-1,7</b>         |
| FONDO PENSIONI LAVORATORI DIPENDENTI Ex Fondo elettrici  | Vecchiaia e anzianità       | 1.908  | 73,398                      | 16.571                      | 65,384                                       | 39,459                      | -13,2                 | 2,6                 |
|  | Invalità e inabilità        | 98   | 1,720                       | 90                          | 1,645  | 18,283                      | -8,2                  | 4,2                 |
|  | Indirette e reversibilità   | 1.506  | 24,865                      | 1.507                       | 25,009                                       | 16,595                      | 0,1                   | 0,5                 |
| <b>Totale</b>  | <b>3.512</b>                | <b>99,983</b>                                | <b>28,469</b>               | <b>3.254</b>                | <b>92,038</b>                                | <b>28,285</b>               | <b>-7,3</b>           | <b>-0,6</b>         |
| FONDO PENSIONI LAVORATORI DIPENDENTI Ex INPDAl           | Vecchiaia e anzianità       | 2.649  | 170,055                     | 22.371                      | 146,654                                      | 65,559                      | -15,6                 | 2,1                 |
|  | Invalità e inabilità        | 120  | 4,521                       | 108                         | 4,183  | 38,736                      | -10,0                 | 2,8                 |
|  | Indirette e reversibilità   | 2.054  | 60,240                      | 2.015                       | 60,217                                       | 29,884                      | -1,9                  | 1,9                 |
| <b>Totale</b>  | <b>4.823</b>                | <b>234,817</b>                               | <b>48,687</b>               | <b>4.360</b>                | <b>211,055</b>                               | <b>48,407</b>               | <b>-9,6</b>           | <b>-0,6</b>         |
| FONDO PENSIONI PERSONALE FERROVIE DELLO STATO            | Vecchiaia e anzianità       | 3.170  | 103,938                     | 22.130                      | 74,349                                       | 34,906                      | -32,8                 | 6,5                 |
|  | Invalità e inabilità        | 124  | 3,388                       | 83                          | 2,339  | 28,175                      | -33,1                 | 3,1                 |
|  | Indirette e reversibilità   | 3.310  | 45,912                      | 3.129                       | 43,910                                       | 14,033                      | -5,5                  | 1,2                 |
| <b>Totale</b>  | <b>6.604</b>                | <b>153,238</b>                               | <b>23,204</b>               | <b>5.342</b>                | <b>120,597</b>                               | <b>22,575</b>               | <b>-19,1</b>          | <b>-2,7</b>         |
| COLTIVATORI DIRETTI, COLONI E MEZZADRI (1)               | Vecchiaia e anzianità       | 15.807                                       | 171,753                     | 13.258                      | 143,778                                      | 10,845                      | -16,1                 | -0,2                |
|  | Invalità e inabilità        | 1.923  | 14,934                      | 2.023                       | 15,636                                       | 7,729                       | 5,2                   | -0,5                |
|  | Indirette e reversibilità   | 15.774                                       | 92,688                      | 15.466                      | 90,878                                       | 5,876                       | -2,0                  | 0,0                 |
| <b>Totale</b>  | <b>33.504</b>               | <b>279,375</b>                               | <b>8,339</b>                | <b>30.747</b>               | <b>250,292</b>                               | <b>8,140</b>                | <b>-8,2</b>           | <b>-2,4</b>         |
| ARTIGIANI  | Vecchiaia e anzianità       | 41.938                                       | 671,326                     | 32.442                      | 523,850                                      | 16,147                      | -22,6                 | 0,9                 |
|  | Invalità e inabilità        | 7.927  | 77,462                      | 8.076                       | 78,195                                       | 9,682                       | 1,9                   | -0,9                |
|  | Indirette e reversibilità   | 25.026                                       | 183,422                     | 25.024                      | 186,443                                      | 7,451                       | 0,0                   | 1,7                 |
| <b>Totale</b>  | <b>74.891</b>               | <b>932,211</b>                               | <b>12,448</b>               | <b>65.542</b>               | <b>788,488</b>                               | <b>12,030</b>               | <b>-12,5</b>          | <b>-3,4</b>         |
| ESERCENTI ATTIVITA' COMMERCIALI                          | Vecchiaia e anzianità       | 32.214                                       | 491,661                     | 25.360                      | 392,814                                      | 15,489                      | -21,3                 | 1,5                 |
|  | Invalità e inabilità        | 6.612  | 60,632                      | 6.674                       | 58,923                                       | 8,829                       | 0,9                   | -3,7                |
|  | Indirette e reversibilità   | 19.616                                       | 134,917                     | 18.980                      | 132,810                                      | 6,997                       | -3,2                  | 1,7                 |
| <b>Totale</b>  | <b>58.442</b>               | <b>687,210</b>                               | <b>11,759</b>               | <b>51.014</b>               | <b>584,547</b>                               | <b>11,459</b>               | <b>-12,7</b>          | <b>-2,6</b>         |

segue: Tabella n. 3.3. - PENSIONI LIQUIDATE NELL'ANNO DELLE PRINCIPALI GESTIONI PENSIONISTICHE

| GESTIONI E FONDI E CATEGORIE DI PENSIONI     | PENSIONI LIQUIDATE NEL 2015 |  |                             |                       | PENSIONI LIQUIDATE NEL 2016                  |                             |                       |                             | Var. % 2016 su 2015   |                     |
|--|-----------------------------|--|-----------------------------|-----------------------|--|-----------------------------|-----------------------|-----------------------------|-----------------------|---------------------|
|  | Numero delle pensioni       | Importo annuo complessivo in milioni di euro | Importo medio annuo in euro | Numero delle pensioni | Importo annuo complessivo in milioni di euro | Importo medio annuo in euro | Numero delle pensioni | Importo medio annuo in euro | Numero delle pensioni | Importo medio annuo |
|  |                             |  |                             |                       |  |                             |                       |                             |                       |                     |
| FONDO CLERO                                  | Vecchiaia e anzianità       | 446  | 3.585                       | 8.039                 | 296  | 2.483                       | 8.389                 | 8.389                       | -33,6                 | 4,4                 |
|  | Invalità e inabilità        | 11   | 0,076                       | 6,907                 | 7  | 0,048                       | 6,928                 | 6,928                       | -36,4                 | 0,3                 |
|  | Indirette e reversibilità   | 32   | 0,159                       | 4,964                 | 24   | 0,118                       | 4,908                 | 4,908                       | -25,0                 | -1,1                |
| <b>Totale</b>                                |                             | <b>489</b>                                   | <b>3,820</b>                | <b>7,812</b>          | <b>327</b>                                   | <b>2,649</b>                | <b>8,102</b>          | <b>8,102</b>                | <b>-33,1</b>          | <b>3,7</b>          |
| GESTIONE PARASUBORDINATI                     | Vecchiaia e anzianità       | 30.678                                       | 69,438                      | 2,263                 | 26.334                                       | 69,842                      | 2,652                 | 2,652                       | -14,2                 | 17,2                |
|  | Invalità e inabilità        | 460  | 2,031                       | 4,416                 | 479  | 2,362                       | 4,931                 | 4,931                       | 4,1                   | 11,7                |
|  | Indirette e reversibilità   | 4.811  | 5,717                       | 1,188                 | 5.407  | 6,244                       | 1,155                 | 1,155                       | 12,4                  | -2,8                |
| <b>Totale</b>                                |                             | <b>35.949</b>                                | <b>77,186</b>               | <b>2,147</b>          | <b>32.220</b>                                | <b>78,449</b>               | <b>2,435</b>          | <b>2,435</b>                | <b>-10,4</b>          | <b>13,4</b>         |
| FONDO Ex IPOST                               | Vecchiaia e anzianità       | 3.131  | 63,526                      | 20,289                | 2.843  | 60,755                      | 21,370                | 21,370                      | -9,2                  | 5,3                 |
|  | Invalità e inabilità        | 185  | 3,213                       | 17,368                | 136  | 2,412                       | 17,733                | 17,733                      | -26,5                 | 2,1                 |
|  | Indirette e reversibilità   | 1.957  | 22,092                      | 11,289                | 1.965  | 21,980                      | 11,186                | 11,186                      | 0,4                   | -0,9                |
| <b>Totale</b>                                |                             | <b>5.273</b>                                 | <b>88,831</b>               | <b>16,846</b>         | <b>4.944</b>                                 | <b>85,147</b>               | <b>17,222</b>         | <b>17,222</b>               | <b>-6,2</b>           | <b>2,2</b>          |
| FONDO LAVORATORI SPETTACOLO                  | Vecchiaia e anzianità       | 1.137  | 15,488                      | 13,622                | 1.249  | 20,361                      | 16,302                | 16,302                      | 9,9                   | 19,7                |
|  | Invalità e inabilità        | 186  | 2,256                       | 12,131                | 144  | 1,580                       | 10,973                | 10,973                      | -22,6                 | -9,5                |
|  | Indirette e reversibilità   | 1.036  | 10,321                      | 9,962                 | 729  | 7,516                       | 10,310                | 10,310                      | -29,6                 | 3,5                 |
| <b>Totale</b>                                |                             | <b>2.359</b>                                 | <b>28,066</b>               | <b>11,897</b>         | <b>2.122</b>                                 | <b>29,457</b>               | <b>13,882</b>         | <b>13,882</b>               | <b>-10,0</b>          | <b>16,7</b>         |
| FONDO CTPS                                   | Vecchiaia e anzianità       | 42.704                                       | 1,658,27                    | 38,832                | 36,486                                       | 1,207,20                    | 33,087                | 33,087                      | -14,6                 | -14,8               |
|  | Invalità e inabilità        | 4.547  | 133,469                     | 29,353                | 4.524  | 119,682                     | 26,455                | 26,455                      | -0,5                  | -9,9                |
|  | Indirette e reversibilità   | 20.679                                       | 298,669                     | 14,443                | 20.847                                       | 334,699                     | 16,055                | 16,055                      | 0,8                   | 11,2                |
| <b>Totale</b>                                |                             | <b>67.930</b>                                | <b>2.090,411</b>            | <b>30,773</b>         | <b>61.857</b>                                | <b>1.661,580</b>            | <b>26,862</b>         | <b>26,862</b>               | <b>-8,9</b>           | <b>-12,7</b>        |
| FONDO CPDEL                                  | Vecchiaia e anzianità       | 31.138                                       | 915,284                     | 29,394                | 27,437                                       | 714,828                     | 26,053                | 26,053                      | -11,9                 | -11,4               |
|  | Invalità e inabilità        | 2.513  | 67,448                      | 26,840                | 2.447  | 49,782                      | 20,344                | 20,344                      | -2,6                  | -24,2               |
|  | Indirette e reversibilità   | 14.225                                       | 174,883                     | 12,294                | 14,602                                       | 183,240                     | 12,549                | 12,549                      | 2,7                   | 2,1                 |
| <b>Totale</b>                                |                             | <b>47.876</b>                                | <b>1.157,614</b>            | <b>24,179</b>         | <b>44,486</b>                                | <b>947,851</b>              | <b>21,307</b>         | <b>21,307</b>               | <b>-7,1</b>           | <b>-11,9</b>        |
| FONDO CPS                                    | Vecchiaia e anzianità       | 3.219  | 262,080                     | 81,417                | 2,958  | 222,606                     | 75,255                | 75,255                      | -8,1                  | -7,6                |
|  | Invalità e inabilità        | 190  | 15,488                      | 81,515                | 194  | 11,924                      | 61,462                | 61,462                      | 2,1                   | -24,6               |
|  | Indirette e reversibilità   | 1.124  | 32,892                      | 29,264                | 1,233  | 40,949                      | 33,211                | 33,211                      | 9,7                   | 13,5                |
| <b>Totale</b>                                |                             | <b>4.533</b>                                 | <b>310,460</b>              | <b>68,489</b>         | <b>4,385</b>                                 | <b>275,478</b>              | <b>62,823</b>         | <b>62,823</b>               | <b>-3,3</b>           | <b>-8,3</b>         |
| FONDO CPI                                    | Vecchiaia e anzianità       | 553  | 16,176                      | 29,252                | 409  | 9,102                       | 22,254                | 22,254                      | -26,0                 | -23,9               |
|  | Invalità e inabilità        | 22   | 0,580                       | 26,368                | 27   | 0,530                       | 19,638                | 19,638                      | 22,7                  | -25,5               |
|  | Indirette e reversibilità   | 88   | 0,853                       | 9,696                 | 89   | 1,037                       | 11,648                | 11,648                      | 1,1                   | 20,1                |
| <b>Totale</b>                                |                             | <b>663</b>                                   | <b>17,610</b>               | <b>26,561</b>         | <b>525</b>                                   | <b>10,669</b>               | <b>20,321</b>         | <b>20,321</b>               | <b>-20,8</b>          | <b>-23,5</b>        |
| COMPLESSO GESTIONI E FONDI PREVIDENZIALI (2) | Vecchiaia e anzianità       | 361.306                                      | 7,849,278                   | 21,725                | 299.564                                      | 6,242,785                   | 20,840                | 20,840                      | -17,1                 | -4,1                |
|  | Invalità e inabilità        | 65.058                                       | 788,363                     | 12,118                | 66.547                                       | 757,831                     | 11,388                | 11,388                      | 2,3                   | -6,0                |
|  | Indirette e reversibilità   | 239.258                                      | 2,206,180                   | 9,221                 | 231.162                                      | 2,200,876                   | 9,521                 | 9,521                       | -3,4                  | 3,3                 |
| <b>Totale</b>                                |                             | <b>665.622</b>                               | <b>10,843,821</b>           | <b>16,291</b>         | <b>597.273</b>                               | <b>9,201,492</b>            | <b>15,406</b>         | <b>15,406</b>               | <b>-10,3</b>          | <b>-5,4</b>         |

segue: Tabella n. 3.3. - PENSIONI LIQUIDATE NELL'ANNO DELLE PRINCIPALI GESTIONI PENSIONISTICHE

| GESTIONE E FONDI E CATEGORIE DI PENSIONI             | PENSIONI LIQUIDATE NEL 2015 |  |                             | PENSIONI LIQUIDATE NEL 2016 |  |                             | Var. % 2016 su 2015   |                     |
|--|-----------------------------|--|-----------------------------|-----------------------------|--|-----------------------------|-----------------------|---------------------|
|  | Numero delle pensioni       | Importo annuo complessivo in milioni di euro | Importo medio annuo in euro | Numero delle pensioni       | Importo annuo complessivo in milioni di euro | Importo medio annuo in euro | Numero delle pensioni | Importo medio annuo |
| <u>Gestione degli interventi dello Stato</u>         |                             |  |                             |                             |  |                             |                       |                     |
| PENSIONI ASSISTENZIALI                               | 0                           | 0,000  | 0                           | 0                           | 0,000  | 0                           | 0,0                   | 0,0                 |
|  | 47.982                      | 246,323                                      | 5.134                       | 37.340                      | 194,923                                      | 5.220                       | -22,2                 | 1,7                 |
|  | 25                          | 0,093  | 3.719                       | 16                          | 0,060  | 3.719                       | -36,0                 | 0,0                 |
| <b>Totale</b>  | <b>48.007</b>               | <b>246,416</b>                               | <b>5.133</b>                | <b>37.356</b>               | <b>194,983</b>                               | <b>5.220</b>                | <b>-22,2</b>          | <b>1,7</b>          |
| PENSIONI C.D.C.M. LIQUIDATE CON DECORRENZA ANTE 1989 | 0                           | 0,000  | 0                           | 0                           | 0,000  | 0                           | 0,0                   | 0,0                 |
|  | 0                           | 0,000  | 0                           | 0                           | 0,000  | 0                           | 0,0                   | 0,0                 |
|  | 4.100                       | 18,821                                       | 4.590                       | 3.426                       | 16,165                                       | 4.718                       | -16,4                 | 2,8                 |
| <b>Totale</b>  | <b>4.100</b>                | <b>18,821</b>                                | <b>4.590</b>                | <b>3.426</b>                | <b>16,165</b>                                | <b>4.718</b>                | <b>-16,4</b>          | <b>2,8</b>          |
| PENSIONI EX ENPAO                                    | 0                           | 0,000  | 0                           | 0                           | 0,000  | 0                           | 0,0                   | 0,0                 |
| <b>Totale</b>  | <b>0</b>                    | <b>0,000</b>                                 | <b>0</b>                    | <b>0</b>                    | <b>0,000</b>                                 | <b>0</b>                    | <b>0,0</b>            | <b>0,0</b>          |
| COMPLESSO PENSIONI EROGATE PER CONTO DELLO STATO     | 48.007                      | 246,416                                      | 5.133                       | 37.356                      | 194,983                                      | 5.220                       | -22,2                 | 1,7                 |
|  | 0                           | 0,000  | 0                           | 0                           | 0,000  | 0                           | 0,0                   | 0,0                 |
|  | 4.100                       | 18,821                                       | 4.590                       | 3.426                       | 16,165                                       | 4.718                       | -16,4                 | 2,8                 |
| <b>Totale</b>  | <b>52.107</b>               | <b>265,237</b>                               | <b>5.090</b>                | <b>40.782</b>               | <b>211,147</b>                               | <b>5.177</b>                | <b>-21,7</b>          | <b>1,7</b>          |
| COMPLESSO GESTIONI                                   | 409.313                     | 8.095,695                                    | 19.779                      | 336.920                     | 6.437,768                                    | 19.108                      | -17,7                 | -3,4                |
|  | 65.058                      | 788,363                                      | 12.118                      | 66.547                      | 757,831                                      | 11.388                      | 2,3                   | -6,0                |
|  | 243.358                     | 2.225,001                                    | 9.143                       | 234.588                     | 2.217,041                                    | 9.451                       | -3,60                 | 3,4                 |
| <b>Totale</b>  | <b>717.729</b>              | <b>11.109,059</b>                            | <b>15.478</b>               | <b>638.055</b>              | <b>9.412,640</b>                             | <b>14.752</b>               | <b>-11,1</b>          | <b>-4,7</b>         |
| GESTIONE DEGLI INVALIDI CIVILI (3)                   | 425.997                     | 2.212,881                                    | 5.195                       | 442.882                     | 2.437,397                                    | 5.503                       | 4,0                   | 5,9                 |
|  | 10.486                      | 72,322                                       | 6.897                       | 10.754                      | 74,596                                       | 6.937                       | 2,6                   | 0,6                 |
|  | 740                         | 3,043  | 4.112                       | 781                         | 3,118  | 3.992                       | 5,5                   | -2,9                |
| <b>Totale</b>  | <b>437.223</b>              | <b>2.288,246</b>                             | <b>5.234</b>                | <b>454.417</b>              | <b>2.515,111</b>                             | <b>5.535</b>                | <b>3,9</b>            | <b>5,8</b>          |

(1) Non comprende le pensioni liquidate con decorrenza anteriore al 1° gennaio 1989 e le pensioni ai superstiti (indirette e reversibilità) derivanti dalle medesime i cui oneri sono integralmente sostenuti dalla Gestione degli interventi dello Stato.

(2) Non comprende le pensioni:

- \* del Fondo ex Dazieri
- \* del Fondo Volo
- \* della Gestione Minatori
- \* del Fondo Gas
- \* del Fondo Esattoriali
- \* della Gestione dei trattamenti pensionistici già a carico della soppressa Gestione speciale ex art. 75 DPR n. 761/1979
- \* del Fondo di previdenza per il personale del Consorzio autonomo del porto di Genova e dell'Ente autonomo del porto di Trieste
- \* del Fondo per l'erogazione dei trattamenti previdenziali vari
- \* dei Trattamenti integrativi al personale dell'INPS
- \* del Fondo ex Sportass
- \* del Fondo di previdenza delle iscrizioni collettive
- \* del Fondo di previdenza per le persone che svolgono lavori di cura non retribuiti derivanti da responsabilità familiari
- \* dell'Assicurazione facoltativa per l'invalidità e la vecchiaia
- \* della Gestione Speciale Spedizionieri Doganali
- \* del Fondo Lavoratori Sportivi Professionisti
- \* del Fondo Cassa Pensioni Ufficiali Giudiziari e coadiutori (Cpug)

(3) Comprende anche i tabasemici il cui onere, tuttavia, è a carico della gestione GIAS.

**Tabella n. 3.4. - PENSIONI VIGENTI ALLA FINE DELL'ANNO DELLE PRINCIPALI GESTIONI PENSIONISTICHE  
QUADRO RIASSUNTIVO GENERALE**

| DESCRIZIONE   | ANNO               | ANNO               | VARIAZIONI 2016 SU 2015 |                              |
|---|--------------------|--------------------|-------------------------|------------------------------|
|   | 2015               | 2016               | Variazioni<br>assolute  | Variazioni<br>in percentuale |
| <b>NUMERO DELLE PENSIONI</b>                          |                    |                    |                         |                              |
| <b>1 Gestioni previdenziali (1)</b>                   | <b>16.858.216</b>  | <b>16.727.958</b>  | <b>-130.258</b>         | <b>-0,8</b>                  |
| 1 Vecchiaia e Anzianità                               | 11.372.197         | 11.285.587         | -86.610                 | -0,8                         |
| 2 Invalidità e Inabilità                              | 1.201.408          | 1.160.801          | -40.607                 | -3,4                         |
| 3 Indirette e Superstiti                              | 4.284.611          | 4.281.570          | -3.041                  | -0,1                         |
| <b>2 Gestione interventi dello Stato</b>              | <b>1.226.108</b>   | <b>1.196.741</b>   | <b>-29.367</b>          | <b>-2,4</b>                  |
| 1 Pensioni sociali                                    | 65.894             | 54.839             | -11.055                 | -16,8                        |
| 2 Assegni sociali                                     | 809.780            | 830.179            | 20.399                  | 2,5                          |
| 3 Assegni vitalizi                                    | 6.960              | 6.584              | -376                    | -5,4                         |
| 4 Pensioni CDCM liquidate decorrenza ante 1989        | 342.075            | 303.917            | -38.158                 | -11,2                        |
| 5 Pensioni ostetriche ex ENPAO                        | 1.399              | 1.222              | -177                    | -12,7                        |
| <b>Totale</b>   | <b>18.084.324</b>  | <b>17.924.699</b>  | <b>-159.625</b>         | <b>-0,9</b>                  |
| <b>IMPORTO ANNUO COMPLESSIVO (in milioni di euro)</b> |                    |                    |                         |                              |
| <b>1 Gestioni previdenziali (1)</b>                   | <b>242.424,424</b> | <b>244.731,044</b> | <b>2.306,620</b>        | <b>1,0</b>                   |
| 1 Vecchiaia e Anzianità                               | 189.980,212        | 191.595,839        | 1.615,627               | 0,9                          |
| 2 Invalidità e Inabilità                              | 14.206,269         | 14.304,371         | 98,102                  | 0,7                          |
| 3 Indirette e Superstiti                              | 38.237,943         | 38.830,834         | 592,891                 | 1,6                          |
| <b>2 Gestione interventi dello Stato</b>              | <b>6.573,913</b>   | <b>6.418,506</b>   | <b>-155,407</b>         | <b>-2,4</b>                  |
| 1 Pensioni sociali                                    | 370,222            | 309,963            | -60,259                 | -16,3                        |
| 2 Assegni sociali                                     | 4.361,323          | 4.473,085          | 111,762                 | 2,6                          |
| 3 Assegni vitalizi                                    | 26,382             | 24,943             | -1,440                  | -5,5                         |
| 4 Pensioni CDCM liquidate decorrenza ante 1989        | 1.813,855          | 1.608,652          | -205,203                | -11,3                        |
| 5 Pensioni ostetriche ex ENPAO                        | 2,130              | 1,863              | -0,267                  | -12,5                        |
| <b>Totale</b>   | <b>248.998,337</b> | <b>251.149,550</b> | <b>2.151,213</b>        | <b>0,9</b>                   |
| <b>IMPORTO MEDIO ANNUO ( in euro )</b>                |                    |                    |                         |                              |
| <b>1 Gestioni previdenziali (1)</b>                   | <b>14.380</b>      | <b>14.630</b>      | <b>250</b>              | <b>1,7</b>                   |
| 1 Vecchiaia e Anzianità                               | 16.706             | 16.977             | 271                     | 1,6                          |
| 2 Invalidità e Inabilità                              | 11.825             | 12.323             | 498                     | 4,2                          |
| 3 Indirette e Superstiti                              | 8.924              | 9.069              | 145                     | 1,6                          |
| <b>2 Gestione interventi dello Stato</b>              | <b>5.362</b>       | <b>5.363</b>       | <b>2</b>                | <b>0,0</b>                   |
| 1 Pensioni sociali                                    | 5.618              | 5.652              | 34                      | 0,6                          |
| 2 Assegni sociali                                     | 5.386              | 5.388              | 2                       | 0,0                          |
| 3 Assegni vitalizi                                    | 3.791              | 3.788              | -2                      | -0,1                         |
| 4 Pensioni CDCM liquidate decorrenza ante 1989        | 5.303              | 5.293              | -9                      | -0,2                         |
| 5 Pensioni ostetriche ex ENPAO                        | 1.522              | 1.524              | 2                       | 0,1                          |
| <b>Totale</b>   | <b>13.769</b>      | <b>14.011</b>      | <b>243</b>              | <b>1,8</b>                   |

**(1) Non comprendono le pensioni:**

- \* del Fondo ex Dazieri
- \* del Fondo Volo
- \* della Gestione Minatori
- \* del Fondo Gas
- \* del Fondo Esattoriali
- \* della Gestione dei trattamenti pensionistici già a carico della soppressa Gestione speciale ex art. 75 DPR n. 761/1979
- \* del Fondo di previdenza per il personale del Consorzio autonomo del porto di Genova e dell'Ente autonomo del porto di Trieste
- \* del Fondo per l'erogazione dei trattamenti previdenziali vari
- \* dei Trattamenti integrativi al personale dell'INPS
- \* del Fondo ex Sportass
- \* del Fondo di previdenza delle iscrizioni collettive
- \* del Fondo di previdenza per le persone che svolgono lavori di cura non retribuiti derivanti da responsabilità familiari
- \* dell'Assicurazione facoltativa per l'invalidità e la vecchiaia
- \* della Gestione Speciale Spedizionieri Doganali
- \* del Fondo Lavoratori Sportivi Professionisti
- \* del Fondo Cassa Pensioni Ufficiali Giudiziari e coadiutori (Cpug)

Tabella n. 3.5. - PENSIONI VIGENTI DELLE PRINCIPALI GESTIONI PENSIONISTICHE: DETTAGLIO

| GESTIONI E FONDI E CATEGORIE DI PENSIONI                        | PENSIONI VIGENTI AL 31.12.2015 |  |                             | PENSIONI VIGENTI AL 31.12.2016 |  |                             | Var. % 2016 su 2015   |                     |
|---|--------------------------------|--|-----------------------------|--------------------------------|--|-----------------------------|-----------------------|---------------------|
|   | Numero delle pensioni          | Importo annuo complessivo in milioni di euro | Importo medio annuo in euro | Numero delle pensioni          | Importo annuo complessivo in milioni di euro | Importo medio annuo in euro | Numero delle pensioni | Importo medio annuo |
| <b>FONDO PENSIONI LAVORATORI DIPENDENTI</b>                     |                                |  |                             |                                |  |                             |                       |                     |
| Vecchiaia e anzianità   | 5.309.453                      | 82.273.587                                   | 15.496                      | 5.211.996                      | 82.596.563                                   | 15.847                      | -1,8                  | 2,3                 |
| Invaldità e inabilità   | 736.234                        | 6.471.737                                    | 8.790                       | 704.078                        | 6.592.702                                    | 9.364                       | -4,4                  | 6,5                 |
| Indirette e reversibilità                                       | 2.500.625                      | 20.242.834                                   | 8.095                       | 2.461.799                      | 20.464.085                                   | 8.313                       | -1,6                  | 2,7                 |
| <b>Totale</b>   | <b>8.546.312</b>               | <b>108.988.159</b>                           | <b>12.753</b>               | <b>8.377.873</b>               | <b>109.653.350</b>                           | <b>13.088</b>               | <b>-2,0</b>           | <b>2,6</b>          |
| <b>FONDO PENSIONI LAVORATORI DIPENDENTI Ex Fondo trasporti</b>  |                                |  |                             |                                |  |                             |                       |                     |
| Vecchiaia e anzianità   | 55.288                         | 1.489.189                                    | 26.935                      | 54.114                         | 1.467.090                                    | 27.111                      | -2,1                  | 0,7                 |
| Invaldità e inabilità   | 9.005                          | 192.490                                      | 21.376                      | 8.910                          | 190.927                                      | 21.428                      | -1,1                  | 0,2                 |
| Indirette e reversibilità                                       | 40.694                         | 570.962                                      | 14.031                      | 40.379                         | 569.527                                      | 14.105                      | -0,8                  | 0,5                 |
| <b>Totale</b>   | <b>104.987</b>                 | <b>2.252.641</b>                             | <b>21.456</b>               | <b>103.403</b>                 | <b>2.227.543</b>                             | <b>21.542</b>               | <b>-1,5</b>           | <b>0,4</b>          |
| <b>FONDO PENSIONI LAVORATORI DIPENDENTI Ex Fondo telefonici</b> |                                |  |                             |                                |  |                             |                       |                     |
| Vecchiaia e anzianità   | 59.122                         | 1.714.320                                    | 28.996                      | 59.314                         | 1.730.021                                    | 29.167                      | 0,3                   | 0,6                 |
| Invaldità e inabilità   | 1.981                          | 37.088                                       | 18.722                      | 1.922                          | 36.015                                       | 18.738                      | -3,0                  | 0,1                 |
| Indirette e reversibilità                                       | 13.213                         | 200.209                                      | 15.152                      | 13.606                         | 207.147                                      | 15.225                      | 3,0                   | 0,5                 |
| <b>Totale</b>   | <b>74.316</b>                  | <b>1.951.616</b>                             | <b>26.261</b>               | <b>74.842</b>                  | <b>1.973.182</b>                             | <b>26.365</b>               | <b>0,7</b>            | <b>0,4</b>          |
| <b>FONDO PENSIONI LAVORATORI DIPENDENTI Ex Fondo elettrici</b>  |                                |  |                             |                                |  |                             |                       |                     |
| Vecchiaia e anzianità   | 67.358                         | 2.085.582                                    | 30.963                      | 67.036                         | 2.080.674                                    | 31.038                      | -0,5                  | 0,2                 |
| Invaldità e inabilità   | 1.892                          | 39.895                                       | 21.086                      | 1.787                          | 39.373                                       | 22.033                      | -5,5                  | 4,5                 |
| Indirette e reversibilità                                       | 29.236                         | 457.193                                      | 15.638                      | 29.249                         | 459.484                                      | 15.709                      | 0,0                   | 0,5                 |
| <b>Totale</b>   | <b>98.486</b>                  | <b>2.582.669</b>                             | <b>26.224</b>               | <b>98.072</b>                  | <b>2.579.531</b>                             | <b>26.302</b>               | <b>-0,4</b>           | <b>0,3</b>          |
| <b>FONDO PENSIONI LAVORATORI DIPENDENTI Ex INPDAI</b>           |                                |  |                             |                                |  |                             |                       |                     |
| Vecchiaia e anzianità   | 94.950                         | 5.552.185                                    | 58.475                      | 94.577                         | 5.533.862                                    | 58.512                      | -0,4                  | 0,1                 |
| Invaldità e inabilità   | 2.023                          | 86.917                                       | 42.965                      | 1.953                          | 87.505                                       | 44.805                      | -3,5                  | 4,3                 |
| Indirette e reversibilità                                       | 30.525                         | 866.297                                      | 28.380                      | 31.354                         | 871.094                                      | 27.783                      | 2,7                   | -2,1                |
| <b>Totale</b>   | <b>127.498</b>                 | <b>6.505.399</b>                             | <b>51.024</b>               | <b>127.884</b>                 | <b>6.492.460</b>                             | <b>50.768</b>               | <b>0,3</b>            | <b>-0,5</b>         |
| <b>FONDO PENSIONI PERSONALE FERROVIE DELLO STATO</b>            |                                |  |                             |                                |  |                             |                       |                     |
| Vecchiaia e anzianità   | 152.682                        | 3.877.384                                    | 25.395                      | 150.028                        | 3.844.376                                    | 25.624                      | -1,7                  | 0,9                 |
| Invaldità e inabilità   | 1.400                          | 35.604                                       | 25.431                      | 1.413                          | 36.175                                       | 25.602                      | 0,9                   | 0,7                 |
| Indirette e reversibilità                                       | 67.452                         | 961.619                                      | 14.256                      | 66.094                         | 942.769                                      | 14.264                      | -2,0                  | 0,1                 |
| <b>Totale</b>   | <b>221.534</b>                 | <b>4.874.606</b>                             | <b>22.004</b>               | <b>217.535</b>                 | <b>4.823.320</b>                             | <b>22.173</b>               | <b>-1,8</b>           | <b>0,8</b>          |
| <b>COLTIVATORI DIRETTI, COLONI E MEZZADRI (1)</b>               |                                |  |                             |                                |  |                             |                       |                     |
| Vecchiaia e anzianità   | 987.625                        | 9.041.851                                    | 9.155                       | 970.479                        | 8.954.998                                    | 9.227                       | -1,7                  | 0,8                 |
| Invaldità e inabilità   | 26.346                         | 190.096                                      | 7.215                       | 26.259                         | 190.541                                      | 7.256                       | -0,3                  | 0,6                 |
| Indirette e reversibilità                                       | 180.309                        | 1.005.563                                    | 5.577                       | 187.081                        | 1.055.186                                    | 5.640                       | 3,8                   | 1,1                 |
| <b>Totale</b>   | <b>1.194.280</b>               | <b>10.237.510</b>                            | <b>8.572</b>                | <b>1.183.819</b>               | <b>10.200.725</b>                            | <b>8.617</b>                | <b>-0,9</b>           | <b>0,5</b>          |
| <b>A R T I G I A N I</b>  |                                |  |                             |                                |  |                             |                       |                     |
| Vecchiaia e anzianità   | 1.168.915                      | 15.591.154                                   | 13.338                      | 1.167.425                      | 15.802.292                                   | 13.536                      | -0,1                  | 1,5                 |
| Invaldità e inabilità   | 99.620                         | 829.536                                      | 8.327                       | 96.465                         | 817.633                                      | 8.476                       | -3,2                  | 1,8                 |
| Indirette e reversibilità                                       | 392.647                        | 2.620.919                                    | 6.675                       | 402.314                        | 2.722.661                                    | 6.768                       | 2,5                   | 1,4                 |
| <b>Totale</b>   | <b>1.661.182</b>               | <b>19.041.608</b>                            | <b>11.463</b>               | <b>1.666.204</b>               | <b>19.342.586</b>                            | <b>11.609</b>               | <b>0,3</b>            | <b>1,3</b>          |
| <b>ESERCENTI ATTIVITA' COMMERCIALI</b>                          |                                |  |                             |                                |  |                             |                       |                     |
| Vecchiaia e anzianità   | 1.015.545                      | 12.284.682                                   | 12.097                      | 1.009.670                      | 12.421.833                                   | 12.303                      | -0,6                  | 1,7                 |
| Invaldità e inabilità   | 76.151                         | 604.442                                      | 7.937                       | 73.990                         | 594.925                                      | 8.041                       | -2,8                  | 1,3                 |
| Indirette e reversibilità                                       | 301.605                        | 1.835.274                                    | 6.085                       | 306.130                        | 1.896.577                                    | 6.195                       | 1,5                   | 1,8                 |
| <b>Totale</b>   | <b>1.393.301</b>               | <b>14.724.399</b>                            | <b>10.568</b>               | <b>1.389.790</b>               | <b>14.913.335</b>                            | <b>10.731</b>               | <b>-0,3</b>           | <b>1,5</b>          |

segue: Tabella n. 3.5. - PENSIONI VIGENTI NELL'ANNO DELLE PRINCIPALI GESTIONI PENSIONISTICHE: DETTAGLIO

| GESTIONI E FONDI E CATEGORIE DI PENSIONI                                     | PENSIONI VIGENTI AL 31.12.2015 |  |                             | PENSIONI VIGENTI AL 31.12.2016 |  |                             | Var. % 2016 su 2015   |                     |
|--|--------------------------------|--|-----------------------------|--------------------------------|--|-----------------------------|-----------------------|---------------------|
|  | Numero delle pensioni          | Importo annuo complessivo in milioni di euro | Importo medio annuo in euro | Numero delle pensioni          | Importo annuo complessivo in milioni di euro | Importo medio annuo in euro | Numero delle pensioni | Importo medio annuo |
| Vecchiaia e anzianità<br>Invalidità e inabilità<br>Indirette e reversibilità | 12.640                         | 103.867                                      | 8.217                       | 12.323                         | 101.534                                      | 8.239                       | -2,5                  | 0,3                 |
| <b>FONDO CLERO</b>   | 500                            | 3.658  | 7.317                       | 459                            | 3.353  | 7.305                       | -8,2                  | -0,2                |
|  | 359                            | 1.786  | 4.976                       | 370                            | 1.841  | 4.977                       | 3,1                   | 0,0                 |
| <b>Totale</b>  | <b>13.499</b>                  | <b>109,312</b>                               | <b>8.098</b>                | <b>13.152</b>                  | <b>106,729</b>                               | <b>8.115</b>                | <b>-2,6</b>           | <b>0,2</b>          |
| Vecchiaia e anzianità<br>Invalidità e inabilità<br>Indirette e reversibilità | 324.667                        | 735.841                                      | 2.266                       | 344.658                        | 824.179                                      | 2.391                       | 6,2                   | 5,5                 |
| <b>GESTIONE PARASUBORDINATI</b>  | 1.949                          | 8.264  | 4.240                       | 2.056                          | 9.359  | 4.552                       | 5,5                   | 7,3                 |
|  | 34.616                         | 35.920                                       | 1.038                       | 39.835                         | 41.964                                       | 1.053                       | 15,1                  | 1,5                 |
| <b>Totale</b>  | <b>361.232</b>                 | <b>780,025</b>                               | <b>2.159</b>                | <b>386.549</b>                 | <b>875,501</b>                               | <b>2.265</b>                | <b>7,0</b>            | <b>4,9</b>          |
| Vecchiaia e anzianità<br>Invalidità e inabilità<br>Indirette e reversibilità | 109.985                        | 2.182.467                                    | 19.843                      | 109.748                        | 2.191.628                                    | 19.970                      | -0,2                  | 0,6                 |
| <b>FONDO Ex IPOST</b>  | 6.782                          | 118.591                                      | 17.486                      | 6.621                          | 115.954                                      | 17.513                      | -2,4                  | 0,2                 |
|  | 27.998                         | 312.980                                      | 11.179                      | 28.849                         | 323.582                                      | 11.216                      | 3,0                   | 0,3                 |
| <b>Totale</b>  | <b>144.765</b>                 | <b>2.614,038</b>                             | <b>18,057</b>               | <b>145,218</b>                 | <b>2.631,164</b>                             | <b>18,119</b>               | <b>0,3</b>            | <b>0,3</b>          |
| Vecchiaia e anzianità<br>Invalidità e inabilità<br>Indirette e reversibilità | 37.246                         | 691.972                                      | 18.578                      | 37.200                         | 693.262                                      | 18.636                      | -0,1                  | 0,3                 |
| <b>FONDO LAVORATORI SPETTACOLO</b>   | 2.431                          | 27.761                                       | 11.420                      | 2.350                          | 27.301                                       | 11.617                      | -3,3                  | 1,7                 |
|  | 56.056                         | 162.253                                      | 9.906                       | 16.160                         | 162.086                                      | 10.030                      | -1,3                  | 1,3                 |
| <b>Totale</b>  | <b>56,056</b>                  | <b>881,987</b>                               | <b>15,734</b>               | <b>55,710</b>                  | <b>882,650</b>                               | <b>15,844</b>               | <b>-0,6</b>           | <b>0,7</b>          |
| Vecchiaia e anzianità<br>Invalidità e inabilità<br>Indirette e reversibilità | 1.155.250                      | 32.281.534                                   | 27.943                      | 1.163.915                      | 32.691.972                                   | 28.088                      | 0,8                   | 0,5                 |
| <b>FONDO CTPS (2)</b>  | 163.286                        | 4.131.579                                    | 25.303                      | 161.782                        | 4.140.810                                    | 25.595                      | 0,0                   | 0,0                 |
|  | 380.615                        | 5.520.797                                    | 14.505                      | 384.378                        | 5.580.784                                    | 14.519                      | 1,0                   | 0,1                 |
| <b>Totale</b>  | <b>1.699,151</b>               | <b>41,933,910</b>                            | <b>24,679</b>               | <b>1.710,075</b>               | <b>42,413,566</b>                            | <b>24,802</b>               | <b>0,6</b>            | <b>0,5</b>          |
| Vecchiaia e anzianità<br>Invalidità e inabilità<br>Indirette e reversibilità | 759.377                        | 16.559.514                                   | 21.807                      | 768.918                        | 16.965.984                                   | 22.065                      | 1,3                   | 1,2                 |
| <b>FONDO CPDEL</b>   | 68.265                         | 1.274.875                                    | 18.675                      | 67.218                         | 1.263.295                                    | 18.794                      | 0,0                   | 0,0                 |
|  | 246.906                        | 2.939.927                                    | 11.907                      | 251.934                        | 3.000.786                                    | 11.911                      | 2,0                   | 0,0                 |
| <b>Totale</b>  | <b>1.074,548</b>               | <b>20,774,316</b>                            | <b>19,333</b>               | <b>1.088,070</b>               | <b>21,230,065</b>                            | <b>19,512</b>               | <b>1,3</b>            | <b>0,9</b>          |
| Vecchiaia e anzianità<br>Invalidità e inabilità<br>Indirette e reversibilità | 48.493                         | 3.263.244                                    | 67.293                      | 50.328                         | 3.438.437                                    | 68.321                      | 3,8                   | 1,5                 |
| <b>FONDO CPS</b>   | 2.572                          | 136.064                                      | 52.902                      | 2.592                          | 141.199                                      | 54.475                      | 0,0                   | 0,0                 |
|  | 20.519                         | 495.879                                      | 24.167                      | 21.074                         | 523.267                                      | 24.830                      | 2,7                   | 2,7                 |
| <b>Totale</b>  | <b>71,584</b>                  | <b>3,895,187</b>                             | <b>54,414</b>               | <b>73,994</b>                  | <b>4,102,903</b>                             | <b>55,449</b>               | <b>3,4</b>            | <b>1,9</b>          |
| Vecchiaia e anzianità<br>Invalidità e inabilità<br>Indirette e reversibilità | 13.601                         | 251.839                                      | 18.516                      | 13.858                         | 257.135                                      | 18.555                      | 1,9                   | 0,2                 |
| <b>FONDO CPI</b>   | 971                            | 17.671                                       | 18.198                      | 946                            | 17.304                                       | 18.292                      | 0,0                   | 0,0                 |
|  | 913                            | 7.532  | 8.249                       | 964                            | 7.995  | 8.294                       | 5,6                   | 0,5                 |
| <b>Totale</b>  | <b>15,485</b>                  | <b>277,041</b>                               | <b>17,891</b>               | <b>15,768</b>                  | <b>282,434</b>                               | <b>17,912</b>               | <b>1,8</b>            | <b>0,1</b>          |
| <b>COMPLESSO GESTIONI E FONDI PREVIDENZIALI (3)</b>                          | <b>11.372,197</b>              | <b>189,980,212</b>                           | <b>16,706</b>               | <b>11,285,587</b>              | <b>191,595,839</b>                           | <b>16,977</b>               | <b>-0,8</b>           | <b>1,6</b>          |
|  | <b>1.201,408</b>               | <b>14,206,269</b>                            | <b>11,825</b>               | <b>1.160,801</b>               | <b>14,304,371</b>                            | <b>12,323</b>               | <b>-3,4</b>           | <b>4,2</b>          |
|  | <b>4.284,611</b>               | <b>38,237,943</b>                            | <b>8,924</b>                | <b>4.281,570</b>               | <b>38,830,834</b>                            | <b>9,069</b>                | <b>-0,1</b>           | <b>1,6</b>          |
| <b>Totale</b>  | <b>16,858,216</b>              | <b>242,424,424</b>                           | <b>14,380</b>               | <b>16,727,958</b>              | <b>244,731,044</b>                           | <b>14,630</b>               | <b>-0,8</b>           | <b>1,7</b>          |

segue: Tabella n. 3.5. - PENSIONI VIGENTI NELL'ANNO DELLE PRINCIPALI GESTIONI PENSIONISTICHE: DETTAGLIO

| GESTIONI E FONDI E CATEGORIE DI PENSIONI                    | PENSIONI VIGENTI AL 31.12.2015 |  |                             | PENSIONI VIGENTI AL 31.12.2016 |  |                             | Var. % 2016 su 2015   |                     |
|---|--------------------------------|--|-----------------------------|--------------------------------|--|-----------------------------|-----------------------|---------------------|
|   | Numero delle pensioni          | Importo annuo complessivo in milioni di euro | Importo medio annuo in euro | Numero delle pensioni          | Importo annuo complessivo in milioni di euro | Importo medio annuo in euro | Numero delle pensioni | Importo medio annuo |
| <u>Giunzione degli interventi dello Stato</u>               |                                |  |                             |                                |  |                             |                       |                     |
| <b>PENSIONI ASSISTENZIALI</b>                               |                                |  |                             |                                |  |                             |                       |                     |
|   | Pensioni sociali               | 65.894                                       | 370,222                     | 5.618                          | 54.839                                       | 309,963                     | -16,8                 | 0,6                 |
|   | Assegni sociali                | 809.780                                      | 4.361,323                   | 5.386                          | 830.179                                      | 4.473,085                   | 2,5                   | 0,0                 |
|   | Assegni vitalizi               | 6.960  | 26,382                      | 3.791                          | 6.584  | 24,943                      | -5,4                  | -0,1                |
|   | <b>Totale</b>                  | <b>882.634</b>                               | <b>4.757,928</b>            | <b>5.391</b>                   | <b>891.602</b>                               | <b>4.807,991</b>            | <b>1,0</b>            | <b>0,0</b>          |
| <b>PENSIONI C.D.C.M. LIQUIDATE CON DECORRENZA ANTE 1989</b> |                                |  |                             |                                |  |                             |                       |                     |
|   | Vecchiaia e anzianità          | 67.707                                       | 431,875                     | 6.379                          | 58.401                                       | 372,968                     | -13,7                 | 0,1                 |
|   | Invalità e inabilità           | 112.933                                      | 685,820                     | 6.073                          | 97.595                                       | 592,943                     | -13,6                 | 0,0                 |
|   | Indirette e reversibilità      | 161.435                                      | 696,160                     | 4.312                          | 147.921                                      | 642,741                     | -8,4                  | 0,8                 |
|   | <b>Totale</b>                  | <b>342.075</b>                               | <b>1.813,855</b>            | <b>5.303</b>                   | <b>303.917</b>                               | <b>1.608,652</b>            | <b>-11,2</b>          | <b>-0,2</b>         |
| <b>PENSIONI EX ENPAO</b>                                    |                                |  |                             |                                |  |                             |                       |                     |
|   | Vecchiaia e anzianità          | 1.399  | 2,130                       | 1.522                          | 1.222  | 1,863                       | -12,7                 | 0,1                 |
|   | <b>Totale</b>                  | <b>1.399</b>                                 | <b>2,130</b>                | <b>1.522</b>                   | <b>1.222</b>                                 | <b>1,863</b>                | <b>-12,7</b>          | <b>0,1</b>          |
| <b>COMPLESSO PENSIONI EROGATE PER CONTO DELLO STATO</b>     |                                |  |                             |                                |  |                             |                       |                     |
|   | Vecchiaia e anzianità          | 951.740                                      | 5.191,933                   | 5.455                          | 951.225                                      | 5.182,822                   | -0,1                  | -0,1                |
|   | Invalità e inabilità           | 112.933                                      | 685,820                     | 6.073                          | 97.595                                       | 592,943                     | -13,6                 | 0,0                 |
|   | Indirette e reversibilità      | 161.435                                      | 696,160                     | 4.312                          | 147.921                                      | 642,741                     | -8,4                  | 0,8                 |
|   | <b>Totale</b>                  | <b>1.226.108</b>                             | <b>6.573,913</b>            | <b>5.362</b>                   | <b>1.196.741</b>                             | <b>6.418,506</b>            | <b>-2,4</b>           | <b>0,0</b>          |
| <b>COMPLESSO GESTIONI</b>                                   |                                |  |                             |                                |  |                             |                       |                     |
|   | Vecchiaia e anzianità          | 12.323.937                                   | 195.172,145                 | 15.837                         | 12.236.812                                   | 196.778,661                 | -0,7                  | 1,5                 |
|   | Invalità e inabilità           | 1.314.341                                    | 14.892,089                  | 11.330                         | 1.258.396                                    | 14.897,314                  | -4,3                  | 4,5                 |
|   | Indirette e reversibilità      | 4.446.046                                    | 38.934,103                  | 8.757                          | 4.429.491                                    | 39.473,576                  | -0,4                  | 1,8                 |
|   | <b>Totale</b>                  | <b>18.084.324</b>                            | <b>248.998,337</b>          | <b>13.769</b>                  | <b>17.924.699</b>                            | <b>251.149,550</b>          | <b>-0,9</b>           | <b>1,8</b>          |
| <b>GESTIONE DEGLI INVALIDI CIVILI (4)</b>                   |                                |  |                             |                                |  |                             |                       |                     |
|   | Invaldi civili                 | 2.394.070                                    | 14.358,474                  | 5.998                          | 2.462.259                                    | 14.627,485                  | 2,8                   | -0,9                |
|   | Ciechi civili                  | 124.404                                      | 1.056,112                   | 8.489                          | 1.233,995                                    | 1.071,665                   | -0,3                  | 1,8                 |
|   | Sordomuti                      | 43.223                                       | 193,212                     | 4.470                          | 43.536                                       | 189,771                     | 0,7                   | -2,5                |
|   | <b>Totale</b>                  | <b>2.561.697</b>                             | <b>15.607,798</b>           | <b>6.093</b>                   | <b>2.629.790</b>                             | <b>15.888,920</b>           | <b>6,042</b>          | <b>-0,8</b>         |

(1) Non comprende le pensioni liquidate con decorrenza anteriore al 1° gennaio 1989 e le pensioni ai superstiti (indirette e reversibilità) derivanti dalle medesime i cui oneri sono integralmente sostenuti dalla Gestione degli interventi dello Stato.

(2) I dati differiscono da quelli riportati nel rendiconto 2014 in quanto le nuove modalità elaborative, utilizzate nel 2015, hanno richiesto un allineamento dei dati della CTPS.

(3) Non comprende le pensioni:

- \* del Fondo ex Dazieri
- \* del Fondo Voto
- \* della Gestione Minatori
- \* del Fondo Gas
- \* del Fondo Esattorali
- \* della Gestione dei trattamenti pensionistici già a carico della soppressa Gestione speciale ex art. 75 DPR n. 761/1979.
- \* del Fondo di previdenza per il personale del Consorzio autonomo del porto di Genova e dell'ente autonomo del porto di Trieste
- \* del Fondo per l'erogazione dei trattamenti previdenziali vari.
- \* dei Trattamenti integrativi al personale dell'Inps
- \* del Fondo ex Sportass
- \* del Fondo di previdenza delle iscrizioni collettive
- \* del Fondo di previdenza per le persone che svolgono lavori di cura non retribuiti derivanti da responsabilità familiari
- \* dell'Assicurazione facoltativa per l'invalità e la vecchiaia
- \* della Gestione Speciale Speczionieri Doganali
- \* del Fondo Lavoratori Sportivi Professionisti
- \* del Fondo Cassa Pensioni Ufficiali Giudiziali e coadiutori (Cpiug)

(4) Comprende anche i talassemici il cui onere, tuttavia, è a carico della gestione della GIAS.



## 2. L'ANDAMENTO DEL NUMERO DEI CONTRIBUENTI

Il numero dei contribuenti<sup>1</sup>, nel complesso delle gestioni, è stato nel 2016 di 22.115.252 unità, con un aumento di 275.954 soggetti (+1,3%) rispetto alle 21.830.153 unità del 2015.

Considerata la forte connessione che esiste tra la spesa pensionistica ed il numero degli iscritti, si ritiene opportuno fornire, nelle tabelle che seguono, per gli anni 2016 e 2015:

- l'andamento del numero dei contribuenti analizzato per gestione assicurativa (*cf. Tabella n. 3.6.*);
- il rapporto contribuenti/pensioni delle principali gestioni pensionistiche (*cf. Tabella n. 3.7.*).

Da notare che il comparto del lavoro autonomo, nel suo insieme, prevede un numero pressoché equivalente di contribuenti e pensioni vigenti. Tale dato risente del rapporto contribuenti/pensioni della gestione coltivatori diretti, coloni e mezzadri che nel 2016 è pari a 37,8.

---

<sup>1</sup> A partire dal consuntivo 2016, per quanto riguarda il numero di iscritti, si è ritenuto opportuno dare indicazione del numero medio annuo che presenta un maggiore livello di affidabilità rispetto al dato di fine anno; per rendere possibile un confronto temporale tra grandezze omogenee, anche per l'anno 2015 è stata effettuata la medesima stima.

Tabella n. 3.6. - ANDAMENTO DEL NUMERO DEI CONTRIBUENTI (1)

| GESTIONI E FONDI  | 2015              | 2016              | Variazioni<br>assolute<br>2016 / 2015 | Variazioni<br>in %<br>2016 / 2015 |
|---|-------------------|-------------------|---------------------------------------|-----------------------------------|
| <b>1 LAVORATORI DIPENDENTI</b>                                    | <b>16.656.724</b> | <b>17.076.843</b> | <b>420.120</b>                        | <b>2,5</b>                        |
| 1 Fondo pensioni lavoratori dipendenti                            | 12.802.300        | 13.228.500        | 426.200                               | 3,3                               |
| 2 F.P.L.D. - ex Fondo trasporti                                   | 103.700           | 103.100           | -600                                  | -0,6                              |
| 3 F.P.L.D. - ex Fondo telefonici                                  | 45.960            | 45.540            | -420                                  | -0,9                              |
| 4 F.P.L.D. - ex Fondo elettrici                                   | 31.270            | 29.500            | -1.770                                | -5,7                              |
| 5 F.P.L.D. - ex Fondo INPDAI                                      | 31.850            | 29.810            | -2.040                                | -6,4                              |
| 6 Fondo ex dazieri  | 12                | 3                 | -9                                    | -75,0                             |
| 7 Fondo volo  | 9.965             | 10.700            | 735                                   | 7,4                               |
| 8 Gestione minatori   | 1.424             | 1.333             | -91                                   | -6,4                              |
| 9 Fondo gas   | 7.666             | 0                 | -7.666                                | -100,0                            |
| 10 Fondo esattoriali  | 8.229             | 8.165             | -64                                   | -0,8                              |
| 11 Gestione trattamenti enti disciolti                            | 38                | 33                | -5                                    | -13,2                             |
| 12 Fondo enti porti Genova e Trieste                              | 4                 | 3                 | -1                                    | -25,0                             |
| 13 Fondo spedizionieri doganali (gestione senza iscritti)         | 0                 | 0                 | 0                                     | 0,0                               |
| 14 Fondo Ferrovie dello Stato Spa                                 | 47.040            | 45.184            | -1.856                                | -3,9                              |
| 15 Fondo trattamenti previdenziali vari (gestione senza iscritti) | 0                 | 0                 | 0                                     | 0,0                               |
| 16 Trattamenti integrativi personale Inps                         | 440               | 120               | -320                                  | -72,7                             |
| 17 Fondo ex IPOST   | 145.499           | 143.052           | -2.446                                | -1,7                              |
| 18 Fondo lavoratori dello spettacolo                              | 133.700           | 142.500           | 8.800                                 | 6,6                               |
| 19 Fondo sportivi professionisti                                  | 4.500             | 4.800             | 300                                   | 6,7                               |
| 20 Fondo pubblici statali (CTPS)                                  | 1.927.760         | 1.930.000         | 2.240                                 | 0,1                               |
| 21 Fondo pubblici enti locali (CPDEL)                             | 1.208.239         | 1.208.000         | -239                                  | 0,0                               |
| 22 Fondo pubblici sanitari (CPS)                                  | 116.619           | 116.000           | -619                                  | -0,5                              |
| 23 Fondo pubblici insegnanti asilo (CPI)                          | 26.329            | 26.300            | -29                                   | -0,1                              |
| 24 Fondo pubblici ufficiali giudiziari (CPUG)                     | 4.180             | 4.200             | 20                                    | 0,5                               |
| <b>2 LAVORATORI AUTONOMI</b>                                      | <b>4.297.201</b>  | <b>4.259.754</b>  | <b>-46.592</b>                        | <b>-0,9</b>                       |
| 1 Coltivatori diretti, coloni e mezzadri                          | 448.523           | 446.907           | -1.616                                | -0,4                              |
| 2 Artigiani   | 1.698.663         | 1.661.627         | -37.036                               | -2,2                              |
| 3 Esercenti attività commerciali                                  | 2.159.160         | 2.151.220         | -7.940                                | -0,4                              |
| <b>3 FONDO CLERO</b>  | <b>18.450</b>     | <b>17.890</b>     | <b>-560</b>                           | <b>-3,0</b>                       |
| <b>4 LAVORATORI PARASUBORDINATI (2)</b>                           | <b>856.000</b>    | <b>759.000</b>    | <b>-97.000</b>                        | <b>-11,3</b>                      |
| <b>5 FONDO EX SPORTASS</b>  | <b>670</b>        | <b>631</b>        | <b>-39</b>                            | <b>-5,8</b>                       |
| <b>6 ASSICURAZIONI FACOLTATIVE</b>                                | <b>1.109</b>      | <b>1.134</b>      | <b>25</b>                             | <b>2,3</b>                        |
| 1 Fondo previdenza iscrizioni collettive                          | 0                 | 0                 | n.d.                                  | n.d.                              |
| 2 Gestione lavori di cura non retribuiti                          | 1.109             | 1.134             | 25                                    | 2,3                               |
| 3 Assicurazione facoltativa invalidità e vecchiaia                | 0                 | 0                 | n.d.                                  | n.d.                              |
| <b>TOTALE</b>   | <b>21.830.153</b> | <b>22.115.252</b> | <b>275.954</b>                        | <b>1,3</b>                        |

(1) A partire dal consuntivo 2016, per quanto riguarda il numero di iscritti, si è ritenuto opportuno dare indicazione del numero medio annuo che presenta un maggiore livello di affidabilità rispetto al dato di fine anno: per rendere possibile un confronto temporale tra grandezze omogenee, anche per l'anno 2015 è stata effettuata la medesima stima.

(2) Include anche i contribuenti che versano in altra/e gestione/i.

Tabella n. 3.7. - ANDAMENTO RAPPORTO CONTRIBUENTI/PENSIONI

| GESTIONI E FONDI  | NUMERO DEI CONTRIBUENTI |                   |                   | NUMERO DELLE PENSIONI VIGENTI |              |              | CONTRIBUENTI X 100 PENSIONI |         |         |
|---|-------------------------|-------------------|-------------------|-------------------------------|--------------|--------------|-----------------------------|---------|---------|
|   | VALORI ASSOLUTI         |                   |                   | VALORI ASSOLUTI               |              |              | A N N O                     |         |         |
|   | 2 0 1 5                 | 2 0 1 6           | 2 0 1 6           | 2 0 1 5                       | 2 0 1 6      | 2 0 1 6      | 2 0 1 5                     | 2 0 1 6 | 2 0 1 6 |
| <b>1 LAVORATORI DIPENDENTI</b>                                    | <b>16.656.724</b>       | <b>17.076.843</b> | <b>12.320.503</b> | <b>12.164.959</b>             | <b>135,2</b> | <b>140,4</b> |                             |         |         |
| 1 Fondo pensioni lavoratori dipendenti                            | 12.802.300              | 13.228.500        | 8.546.312         | 8.377.873                     | 149,8        | 157,9        |                             |         |         |
| 2 F.P.L.D. - ex Fondo trasporti                                   | 103.700                 | 103.100           | 104.987           | 103.403                       | 98,8         | 99,7         |                             |         |         |
| 3 F.P.L.D. - ex Fondo telefonici                                  | 45.960                  | 45.540            | 74.316            | 74.842                        | 61,8         | 60,8         |                             |         |         |
| 4 F.P.L.D. - ex Fondo elettrici                                   | 31.270                  | 29.500            | 98.486            | 98.072                        | 31,8         | 30,1         |                             |         |         |
| 5 F.P.L.D. - ex Fondo INPDAl (da 1.1.2003)                        | 31.850                  | 29.810            | 127.884           | 127.884                       | 25,0         | 23,3         |                             |         |         |
| 6 Fondo ex dazieri  | 12                      | 3                 | 7.993             | 7.718                         | 0,2          | 0,0          |                             |         |         |
| 7 Fondo volo  | 9.965                   | 10.700            | 6.895             | 0                             | 144,5        | n.d.         |                             |         |         |
| 8 Gestione minatori   | 1.424                   | 1.333             | 6.346             | 6.196                         | 22,4         | 21,5         |                             |         |         |
| 9 Fondo gas   | 7.666                   | 0                 | 5.367             | 5.213                         | 142,8        | 0,0          |                             |         |         |
| 10 Fondo esattoriali  | 8.229                   | 8.165             | 5.516             | 5.259                         | 149,2        | 0,0          |                             |         |         |
| 11 Gestione enti disciolti  | 38                      | 33                | 10.354            | 9.556                         | 0,4          | 0,3          |                             |         |         |
| 12 Fondo enti porti Genova e Trieste                              | 4                       | 3                 | 3.557             | 3.474                         | 0,1          | 0,1          |                             |         |         |
| 13 Fondo spedizionieri doganali (gestione senza iscritti)         | 0                       | 0                 | 2.633             | 2.585                         | 0,0          | 0,0          |                             |         |         |
| 14 Fondo Ferrovie dello Stato SpA                                 | 47.040                  | 45.184            | 221.534           | 217.535                       | 21,2         | 20,8         |                             |         |         |
| 15 Fondo trattamenti previdenziali vari (gestione senza iscritti) | 0                       | 0                 | 29                | 26                            | 0,0          | 0,0          |                             |         |         |
| 16 Trattamenti integrativi personale Inps                         | 440                     | 120               | 31.961            | 31.192                        | 1,4          | 0,4          |                             |         |         |
| 17 Fondo ex IPOST   | 145.499                 | 143.052           | 144.765           | 145.218                       | 100,5        | 98,5         |                             |         |         |
| 18 Fondo lavoratori dello spettacolo                              | 133.700                 | 142.500           | 56.056            | 55.710                        | 238,5        | 255,8        |                             |         |         |
| 19 Fondo sportivi professionisti                                  | 4.500                   | 4.800             | 2.154             | 2.294                         | 208,9        | 209,2        |                             |         |         |
| 20 Fondo pubblici statali (CTPS)                                  | 1.927.760               | 1.930.000         | 1.699.151         | 1.710.075                     | 113,5        | 112,9        |                             |         |         |
| 21 Fondo pubblici enti locali (CPDEL)                             | 1.208.239               | 1.208.000         | 1.074.548         | 1.088.070                     | 112,4        | 111,0        |                             |         |         |
| 22 Fondo pubblici sanitari (CPS)                                  | 116.619                 | 116.000           | 71.584            | 73.994                        | 162,9        | 156,8        |                             |         |         |
| 23 Fondo pubblici insegnanti asilo (CPI)                          | 26.329                  | 26.300            | 15.483            | 15.768                        | 170,0        | 166,8        |                             |         |         |
| 24 Fondo pubblici ufficiali giudiziari (CPUG)                     | 4.180                   | 4.200             | 2.976             | 3.002                         | 140,5        | 139,9        |                             |         |         |
| <b>2 LAVORATORI AUTONOMI</b>                                      | <b>4.306.346</b>        | <b>4.259.754</b>  | <b>4.248.763</b>  | <b>4.239.813</b>              | <b>101,4</b> | <b>100,5</b> |                             |         |         |
| 1 Coltivatori diretti, coloni e mezzadri (1)                      | 448.523                 | 446.907           | 1.194.280         | 1.183.819                     | 37,6         | 37,8         |                             |         |         |
| 2 Artigiani   | 1.698.663               | 1.661.627         | 1.661.182         | 1.666.204                     | 102,3        | 99,7         |                             |         |         |
| 3 Esercenti attività commerciali                                  | 2.159.160               | 2.151.220         | 1.393.301         | 1.389.790                     | 155,0        | 154,8        |                             |         |         |
| <b>3 FONDO CLERO</b>  | <b>18.450</b>           | <b>17.890</b>     | <b>13.499</b>     | <b>13.152</b>                 | <b>136,7</b> | <b>136,0</b> |                             |         |         |
| <b>4 GESTIONE PARASUBORDINATI</b>                                 | <b>856.000</b>          | <b>759.000</b>    | <b>361.232</b>    | <b>386.549</b>                | <b>237,0</b> | <b>196,4</b> |                             |         |         |
| <b>5 FONDO EX SPORTASS</b>  | <b>670</b>              | <b>631</b>        | <b>1.273</b>      | <b>1.241</b>                  | <b>52,6</b>  | <b>50,8</b>  |                             |         |         |
| <b>Totale parziale</b>  | <b>21.838.189</b>       | <b>22.114.118</b> | <b>16.945.270</b> | <b>16.805.714</b>             | <b>128,9</b> | <b>131,6</b> |                             |         |         |
| <b>5 ASSICURAZIONI FACOLTATIVE</b>                                | <b>1.109</b>            | <b>1.134</b>      | <b>5.328</b>      | <b>4.804</b>                  | <b>21</b>    | <b>24</b>    |                             |         |         |
| 1 Fondo previdenza iscrizioni collettive                          | n.d.                    | n.d.              | 2                 | 2                             | n.d.         | n.d.         |                             |         |         |
| 2 Gestione lavori di cura non retribuiti                          | 1.109                   | 1.134             | 1.326             | 1.273                         | 84           | 89           |                             |         |         |
| 3 Assicurazione facoltativa invalidità e vecchiaia                | n.d.                    | n.d.              | 4.000             | 3.529                         | n.d.         | n.d.         |                             |         |         |
| <b>6 GESTIONE INTERVENTI STATO</b>                                | <b>---</b>              | <b>---</b>        | <b>1.226.108</b>  | <b>1.196.741</b>              | <b>---</b>   | <b>---</b>   |                             |         |         |
| 1 Pensioni sociali  | ---                     | ---               | 65.894            | 54.839                        | ---          | ---          |                             |         |         |
| 2 Assegni sociali (2)   | ---                     | ---               | 809.780           | 830.179                       | ---          | ---          |                             |         |         |
| 3 Assegni vitalizi  | ---                     | ---               | 6.960             | 6.584                         | ---          | ---          |                             |         |         |
| 4 Pensioni CDCM ante 1989   | ---                     | ---               | 342.075           | 303.917                       | ---          | ---          |                             |         |         |
| 5 Pensioni osteriche - ex Enpao                                   | ---                     | ---               | 1.399             | 1.222                         | ---          | ---          |                             |         |         |
| <b>T O T A L E</b>  | <b>21.839.298</b>       | <b>22.115.252</b> | <b>18.176.706</b> | <b>18.007.259</b>             | <b>120</b>   | <b>123</b>   |                             |         |         |
| <b>GESTIONE INVALIDI CIVILI (3)</b>                               | <b>---</b>              | <b>---</b>        | <b>2.561.697</b>  | <b>2.629.790</b>              | <b>---</b>   | <b>---</b>   |                             |         |         |
| 1 Invalidi civili   | ---                     | ---               | 2.394.070         | 2.462.259                     | ---          | ---          |                             |         |         |
| 2 Ciechi civili   | ---                     | ---               | 124.404           | 123.995                       | ---          | ---          |                             |         |         |
| 3 Sordomuti   | ---                     | ---               | 43.223            | 43.536                        | ---          | ---          |                             |         |         |

(1) Non comprende le pensioni liquidate con decorrenza anteriore al 1° gennaio 1989 e le pensioni ai superstiti i cui oneri sono integralmente sostenuti dalla GIAS.  
 (2) Sono compresi gli assegni sociali derivanti dalla trasformazione degli assegni agli invalidi civili e sordomuti per il raggiungimento dell'età prevista dalla normativa, nonché gli assegni sociali UE/extraUE  
 (3) Comprendono i Talassemici i cui oneri, tuttavia, è a carico della gestione della GIAS.

### 3. L'ANDAMENTO DEGLI ONERI A CARICO DELLA GIAS

#### 3.1. Gli oneri

Gli oneri a carico della "Gestione degli interventi assistenziali e di sostegno alle gestioni previdenziali" nell'anno 2016 sono risultati pari a 110.778 milioni di euro (*cfr. Tabella n. 3.8., USCITE e Tabella n. 3.9.*), con un aumento di 4.324 milioni rispetto a 106.454 milioni del 2015.

In particolare gli oneri sono costituiti da:

- 88.183 milioni di interventi assistenziali e di sostegno, con un aumento di 5.867 milioni rispetto a 82.316 milioni del 2015;
- 4.347 milioni per la copertura dei disavanzi di esercizio di alcune gestioni previdenziali, con un decremento di 54 milioni rispetto a 4.923 milioni del 2015. La partita più rappresentativa si riferisce alla copertura del disavanzo di esercizio del Fondo speciale per i trattamenti pensionistici a favore del personale delle Ferrovie dello Stato SpA, che, quantificata in 4.133 milioni, presenta un incremento di 61 milioni rispetto a 4.072 milioni del 2015;
- 17.493 milioni per la copertura degli oneri della Gestione per l'erogazione delle pensioni, assegni ed indennità agli invalidi civili, con un incremento di 142 milioni rispetto a 17.351 milioni del 2015;
- 756 milioni di altre uscite (spese di amministrazione, oneri finanziari, rimborsi di contributi e altre uscite diverse), con un decremento di 1.739 milioni rispetto a 2.494 milioni del 2015.

#### 3.2. La copertura degli oneri e i trasferimenti dallo Stato

La copertura degli oneri a carico della GIAS nell'anno 2016 (*cfr. Tabella n. 3.8., ENTRATE*) è stata assicurata per:

- 107.374 milioni dai trasferimenti dal bilancio dello Stato, con un incremento di 3.701 milioni rispetto a 103.673 milioni del 2016;
- 3.404 milioni da altre entrate (trasferimenti da altri enti del settore pubblico e dalle gestioni dell'INPS, contributi della produzione, recuperi

di prestazioni e entrate diverse), con un incremento di 623 milioni rispetto a 2.781 milioni del 2015.

In particolare i trasferimenti dal bilancio dello Stato sono stati destinati per:

- 85.535 milioni alla copertura degli interventi e delle altre spese a carico della gestione, con un incremento di 3.475 milioni rispetto a 82.059 milioni del 2015;
- 4.347 milioni alla copertura dei disavanzi di esercizio delle gestioni previdenziali, con un incremento di 84 milioni rispetto a 4.263 milioni del 2015;
- 17.493 milioni alla copertura degli oneri della Gestione per l'erogazione delle pensioni, assegni ed indennità agli invalidi civili, con un incremento di 142 milioni rispetto a 17.351 milioni del 2015.

**Tabella n. 3.8. - CONTO ECONOMICO DELLA GESTIONE DEGLI INTERVENTI ASSISTENZIALI E DI SOSTEGNO  
ALLE GESTIONI PREVIDENZIALI (GIAS)**

**U S C I T E**  
in milioni di euro

| <b>D E S C R I Z I O N E</b> |  | <b>2 0 1 5</b> | <b>2 0 1 6</b> | <b>Variazioni<br/>in %<br/>2016 su 2015</b> |
|------------------------------|--|----------------|----------------|---|
| <b>1</b>                     | <b>INTERVENTI ASSISTENZIALI E DI SOSTEGNO</b>  | <b>82.316</b>  | <b>88.183</b>  | <b>7,1</b>                                  |
|                              | 1.1. Trattamenti pensionistici   | 50.780         | 49.740         | -2,0  |
|                              | 1.2. Mantenimento del salario  | 9.802          | 10.844         | 10,6  |
|                              | 1.3. Trattamenti derivanti dalla riduzione di oneri previdenziali  | 615            | 597            | -2,9  |
|                              | 1.4. Interventi a sostegno della famiglia  | 3.713          | 4.257          | 14,6  |
|                              | 1.5. Oneri diversi   | 13             | 10             | -23,2                                       |
|                              | 1.6. Interventi a sostegno delle imprese   | 16.934         | 22.273         | 31,5  |
|                              | 1.7. Interventi diversi  | 459            | 462            | 0,6   |
| <b>2</b>                     | <b>COPERTURA DI DISAVANZI DI ESERCIZIO DELLE GESTIONI PREVIDENZIALI</b>  | <b>4.293</b>   | <b>4.347</b>   | <b>1,3</b>                                  |
|                              | 2.1. Fondo per la previdenza degli addetti alle abolite imposte di consumo   | 144            | 139            | -3,4  |
|                              | 2.2. Fondo di previdenza del personale del Consorzio autonomo del porto di Genova e dell'Ente autonomo del porto di Trieste                        | 47             | 46             | -3,0  |
|                              | 2.3. Gestione speciale per i trattamenti pensionistici già erogati dal soppresso Fondo previdenziale ed assistenziale degli spedizionieri doganali | 29             | 28             | -2,3  |
|                              | 2.4. Fondo speciale per i trattamenti pensionistici a favore del personale delle Ferrovie dello Stato SpA  | 4.072          | 4.133          | 1,5   |
|                              | 2.5. Gestione separata per i trattamenti pensionistici ai dipendenti dello Stato (CTPS)  | 0              | 0              | n.d.  |
| <b>3</b>                     | <b>COPERTURA DEGLI ONERI DELLA GESTIONE DEGLI INVALIDI CIVILI</b>  | <b>17.351</b>  | <b>17.493</b>  | <b>0,8</b>                                  |
| <b>Totale interventi</b>     |  | <b>103.959</b> | <b>110.022</b> | <b>5,8</b>                                  |
| <b>4</b>                     | <b>ALTRE USCITE</b>  | <b>2.494</b>   | <b>756</b>     | <b>-69,7</b>                                |
|                              | 4.1. Spese di amministrazione  | 290            | 302            | 4,1   |
|                              | 4.2. Oneri finanziari  | 2              | 1              | -49,7                                       |
|                              | 4.3. Rimborsi di contributi  | 14             | 11             | -21,2                                       |
|                              | 4.4. Uscite diverse  | 2.188          | 442            | -79,8                                       |
| <b>Totale delle USCITE</b>   |  | <b>106.454</b> | <b>110.778</b> | <b>4,1</b>                                  |

segue: **Tabella n. 3.8. - CONTO ECONOMICO DELLA GESTIONE DEGLI INTERVENTI ASSISTENZIALI E DI SOSTEGNO ALLE GESTIONI PREVIDENZIALI (GIAS)**

**ENTRATE**  
in milioni di euro

| <b>D E S C R I Z I O N E</b>                                     |   | <b>2 0 1 5</b> | <b>2 0 1 6</b> | <b>Variazioni<br/>in %<br/>2016 su 2015</b> |
|--|---|----------------|----------------|---|
| <b>1</b>   | <b>TRASFERIMENTI DAL BILANCIO DELLO STATO</b>   | <b>103.673</b> | <b>107.374</b> | <b>3,6</b>                                  |
|  | 1.1. A copertura d'interventi e delle altre spese a carico della Gestione                                 | 82.059         | 85.535         | 4,2   |
|  | 1.2. A copertura di disavanzi di esercizio delle gestioni previdenziali                                   | 4.263          | 4.347          | 2,0   |
|  | 1.3. A copertura degli oneri della Gestione degli invalidi civili   | 17.351         | 17.493         | 0,8   |
| <b>2</b>   | <b>ALTRI TRASFERIMENTI</b>  | <b>6</b>       | <b>11</b>      | <b>83,3</b>                                 |
|  | 2.1. Trasferimenti da altri enti del settore pubblico<br>* dalle Regioni<br>* da altri Enti previdenziali | 6              | 0              | -100,0                                      |
|  |   | 6              | 0              | -100,0                                      |
|  |   | 0              | 0              | n.d.  |
|  | 2.2. Trasferimenti dalle gestioni dell'Inps   | 0              | 11             | n.d.  |
| <b>3</b>   | <b>CONTRIBUTI DELLA PRODUZIONE</b>  | <b>1.878</b>   | <b>1.836</b>   | <b>-2,2</b>                                 |
| <b>4</b>   | <b>ALTRE ENTRATE</b>  | <b>897</b>     | <b>1.557</b>   | <b>73,5</b>                                 |
|  | 4.1. Recupero di prestazioni ed altri interventi  | 519            | 486            | -6,4  |
|  | 4.2. Entrate diverse  | 378            | 1.071          | 183,2                                       |
| <b>Totale delle ENTRATE</b>                                      |   | <b>106.454</b> | <b>110.778</b> | <b>4,1</b>                                  |
| <b>COMPOSIZIONE % DEI TRASFERIMENTI DAL BILANCIO DELLO STATO</b> |   |                |                |   |
| 1  | A copertura d'interventi e delle altre spese a carico della Gestione                                      | 79,2%          | 79,7%          |   |
| 2  | A copertura di disavanzi di esercizio delle gestioni previdenziali  | 4,1%           | 4,0%           |   |
| 3  | A copertura degli oneri della Gestione degli invalidi civili  | 16,7%          | 16,3%          |   |
| <b>T O T A L E</b>   |   | <b>100,0%</b>  | <b>100,0%</b>  |   |

**Tabella n. 3.9. -ANALISI DEGLI ONERI A CARICO DELLA GESTIONE DEGLI INTERVENTI ASSISTENZIALI  
E DI SOSTEGNO ALLE GESTIONI PREVIDENZIALI (GIAS)**  
in milioni di euro

| D E S C R I Z I O N E |   | 2015          | 2016          | Variazioni<br>in %<br>2016 su 2015 |
|-----------------------|---|---------------|---------------|------------------------------------|
| <b>1</b>              | <b>TRATTAMENTI PENSIONISTICI</b>  |               |               |                                    |
| 1.1.                  | <b>Pensioni sociali, assegni sociali, assegni vitalizi</b>  | <b>4.943</b>  | <b>4.932</b>  | <b>-0,2</b>                        |
|                       | * Pensioni agli ultra65enni provvisti di reddito  | 4.915         | 4.906         | -0,2                               |
|                       | * Assegni vitalizi - art. 11, legge 75/1980   | 28            | 26            | -7,3                               |
| 1.2.                  | <b>Pensioni CDCM liquidate con decorrenza anteriore al 1989</b>   | <b>1.941</b>  | <b>1.690</b>  | <b>-12,9</b>                       |
| 1.3.                  | <b>Prestazione aggiuntiva alle pensioni inferiori al trattamento minimo art. 70, comma 7, legge 23 dicembre 2000, n. 388 (legge finanziaria 2001)</b> | <b>81</b>     | <b>74</b>     | <b>-8,4</b>                        |
| 1.4.                  | <b>Prestazione aggiuntiva ai titolari di pensione art. 5, comma 1, legge 127/2007</b>   | <b>866</b>    | <b>894</b>    | <b>3,3</b>                         |
| 1.5.                  | <b>Oneri per pensionamenti anticipati</b>   | <b>1.478</b>  | <b>1.666</b>  | <b>12,7</b>                        |
|                       | * Rate di pensione  | 1.477         | 1.666         | 12,8                               |
|                       | * Maggiore anzianità assicurativa IVS   | 1             | 0             | -100,0                             |
| 1.6.                  | <b>Sostegno della spesa pensionistica</b>   | <b>33.296</b> | <b>32.115</b> | <b>-3,5</b>                        |
|                       | * Quota parte ciascuna mensilità di pensione - art. 37, comma 3, lett. c, legge 88/1989   | 20.121        | 20.328        | 1,0                                |
|                       | * Quota parte pensioni invalidità liquidate con decorrenza anteriore legge 222/1984   | 5.074         | 5.171         | 1,9                                |
|                       | * Perequazione pensioni d'annata - legge 59/1991  | 775           | 705           | -9,1                               |
|                       | * Integrazione al trattamento minimo assegno ordinario invalidità - art. 1, legge 222/1984  | 343           | 338           | -1,4                               |
|                       | * Maggiorazione sociale trattamenti minimi pensione - art. 1, legge 140/1985 e successive   | 447           | 389           | -12,9                              |
|                       | * Maggiorazione sociale trattamenti minimi pensione - art. 38 legge 448/2001  | 367           | 322           | -12,2                              |
|                       | * Altri trattamenti   | 6.170         | 4.862         | -21,2                              |
| 1.7.                  | <b>Quota di pensione trasferita dallo Stato a favore della Cassa per i dipendenti dello Stato (ex Inpdap)</b>   | <b>8.176</b>  | <b>8.370</b>  | <b>2,4</b>                         |
|                       | <b>Totale TRATTAMENTI PENSIONISTICI</b>   | <b>50.780</b> | <b>49.740</b> | <b>-2,0</b>                        |
| <b>2</b>              | <b>MANTENIMENTO DEL SALARIO</b>   |               |               |                                    |
| 2.1.                  | <b>Trattamenti di disoccupazione</b>  | <b>2.779</b>  | <b>3.890</b>  | <b>40,0</b>                        |
|                       | * Indennità e trattamenti speciali  | 2.720         | 3.856         | 41,8                               |
|                       | * Copertura assicurativa IVS periodi indennizzati   | 59            | 34            | -43,0                              |
|                       | * Trasferimento alla Gestione prestazioni temporanee quota parte dell'indennità ordinaria di disoccupazione   | 0             | 0             | -14,0                              |
| 2.2.                  | <b>Trattamenti d'integrazione salariale straordinaria</b>   | <b>3.507</b>  | <b>4.385</b>  | <b>25,0</b>                        |
|                       | * Trattamenti d'integrazione salariale  | 1.739         | 1.441         | -17,1                              |
|                       | * Copertura assicurativa IVS periodi indennizzati   | 1.614         | 2.842         | 76,0                               |
|                       | * Rimborsi alle aziende quote di indennità di anzianità   | 154           | 102           | -33,4                              |
| 2.3.                  | <b>Trattamenti di mobilità</b>  | <b>3.516</b>  | <b>2.569</b>  | <b>-26,9</b>                       |
|                       | * Indennità di mobilità   | 2.108         | 1.462         | -30,6                              |
|                       | * Copertura assicurativa IVS periodi indennizzati   | 1.408         | 1.107         | -21,4                              |
|                       | <b>Totale MANTENIMENTO SALARIO</b>  | <b>9.802</b>  | <b>10.844</b> | <b>10,6</b>                        |



segue: Tabella n. 3-9. -ANALISI DEGLI ONERI A CARICO DELLA GESTIONE DEGLI INTERVENTI ASSISTENZIALI  
E DI SOSTEGNO ALLE GESTIONI PREVIDENZIALI (GIAS)

in milioni di euro

| DESCRIZIONE |  | 2015                  | 2016                  | Variazioni<br>in %<br>2016 su 2015 |
|-------------|--|-----------------------|-----------------------|------------------------------------|
| <b>3</b>    | <b>TRATTAMENTI DERIVANTI DALLA RIDUZIONE DI ONERI PREVIDENZIALI</b>  |                       |                       |                                    |
| 3.1.        | Trattamenti economici antitubercolare<br>* Indennità e assegni<br>* Coperture assicurative IVS periodi indennizzati  | 101<br>28<br>73       | 90<br>25<br>65        | -10,6<br>-12,0<br>-10,1            |
| 3.2.        | Quota parte di prestazioni per la maternità  | 514                   | 507                   | -1,4                               |
|             | <b>Totale TRATTAMENTI</b>  | <b>615</b>            | <b>597</b>            | <b>-2,9</b>                        |
| <b>4</b>    | <b>INTERVENTI A SOSTEGNO DELLA FAMIGLIA</b>  |                       |                       |                                    |
| 4.1.        | Quota parte dell'assegno per il nucleo familiare   | 1.476                 | 1.480                 | 0,3                                |
| 4.2.        | Assegni familiari ai coltivatori diretti, coloni e mezzadri  | 2                     | 2                     | 14,6                               |
| 4.3.        | Assegno per maternità e Ind. mat. lavoratori gest. sep   | 3                     | 2                     | -27,2                              |
| 4.4.        | Prestazioni erogate per conto dei Comuni<br>* Assegno per il nucleo familiare<br>* Assegno per maternità   | 592<br>380<br>212     | 582<br>364<br>218     | -1,7<br>-4,1<br>2,8                |
| 4.5.        | Interventi per l'assistenza a persone handicappate<br>* Prestazioni<br>* Copertura IVS periodi di assistenza   | 1.299<br>1.014<br>285 | 1.371<br>1.068<br>303 | 5,5<br>5,3<br>6,5                  |
| 4.6.        | Interventi a sostegno della paternità e maternità - legge 53/2000<br>* Prestazioni<br>* Copertura IVS periodi indennizzati                                     | 180<br>96<br>84       | 240<br>118<br>121     | 32,8<br>23,3<br>43,5               |
| 4.7.        | Incentivo alla natalità - art. 1, co. 125-129, legge 190/2014 ("Bonus bebè")   | 161                   | 560                   | n.d.                               |
| 4.8.        | Bonus quarto figlio, art.1 co. 130 L. 190/2014   | 0                     | 20                    | n.d.                               |
| 4.8.        | Indennità donne vittime di violenza  | 0                     | 0,2                   | n.d.                               |
|             | <b>Totale INTERVENTI A SOSTEGNO DELLA FAMIGLIA</b>   | <b>3.713</b>          | <b>4.257</b>          | <b>14,6</b>                        |
| <b>5</b>    | <b>ONERI DIVERSI</b>   |                       |                       |                                    |
| 5.1.        | Indennità annuale per i lavoratori affetti da talassemia major - art. 39, comma 1, della legge n. 448/2001   | 9                     | 9                     | 5,8                                |
| 5.2.        | Altri oneri  | 5                     | 1                     |                                    |
|             | <b>Totale ONERI DIVERSI</b>  | <b>13</b>             | <b>10</b>             | <b>-23,2</b>                       |
| <b>6</b>    | <b>INTERVENTI A SOSTEGNO DELLE IMPRESE</b>   |                       |                       |                                    |
| 6.1.        | Sgravi di oneri sociali nel Mezzogiorno  | 2                     | 2                     | -15,9                              |
| 6.2.        | Altri sgravi e trasferimenti   | 10.595                | 15.936                | 50,4                               |
| 6.3.        | Copertura alle gestioni previdenziali del mancato gettito contributivo conseguente ad esoneri e riduzioni contributive disposte per legge (Sottocontribuzioni) | 6.336                 | 6.335                 | 0,0                                |
|             | <b>Totale TRASFERIMENTI ALLE IMPRESE</b>   | <b>16.934</b>         | <b>22.273</b>         | <b>31,5</b>                        |

segue: Tabella n. 3.9. -ANALISI DEGLI ONERI A CARICO DELLA GESTIONE DEGLI INTERVENTI ASSISTENZIALI E DI SOSTEGNO ALLE GESTIONI PREVIDENZIALI (GIAS)  
in milioni di euro

| DESCRIZIONE |   | 2015           | 2016           | Variazioni<br>in %<br>2016 su 2015 |
|-------------|---|----------------|----------------|------------------------------------|
| <b>7</b>    | <b>INTERVENTI DIVERSI</b>   |                |                |                                    |
|             | 7.1. Trasferimento alla Gestione CDCM eccedenza contributi dello Stato per assegni familiari rispetto all'onere per assegni familiari | 39             | 39             | -0,8                               |
|             | 7.2. Altri interventi   | 420            | 423            | 0,7                                |
|             | <b>Totale INTERVENTI DIVERSI</b>  | <b>459</b>     | <b>462</b>     | <b>0,6</b>                         |
| <b>8</b>    | <b>COPERTURA DISAVANZI DI ESERCIZIO DELLE GESTIONI PREVIDENZIALI</b>  |                |                |                                    |
|             | 8.1. Fondo per la previdenza degli addetti alle abolite imposte di consumo  | 144            | 139            | -3,4                               |
|             | 8.2. Fondo di previdenza del personale del Consorzio del porto di Genova e dell'Ente autonomo del porto di Trieste                    | 47             | 46             | -3,0                               |
|             | 8.3. Gestione speciale per i trattamenti pensionistici già erogati dal soppresso Fondo previdenziale degli spedizionieri doganali     | 29             | 28             | -2,3                               |
|             | 8.4. Fondo speciale per i trattamenti pensionistici a favore del personale della Ferrovie dello Stato Spa                             | 4.072          | 4.133          | 1,5                                |
|             | 8.5. Gestione separata per i trattamenti pensionistici ai dipendenti dello Stato (CTPS)   | 0              | 0              | n.d.                               |
|             | <b>Totale COPERTURA DISAVANZI DI ESERCIZIO DELLE GESTIONI PREVIDENZIALI</b>   | <b>4.293</b>   | <b>4.347</b>   | <b>1,3</b>                         |
| <b>9</b>    | <b>COPERTURA DEGLI ONERI DELLA GESTIONE DEGLI INVALIDI CIVILI</b>   | <b>17.351</b>  | <b>17.493</b>  | <b>0,8</b>                         |
|             | <b>Totale degli INTERVENTI ASSISTENZIALI E DI SOSTEGNO</b>  | <b>103.959</b> | <b>110.022</b> | <b>5,8</b>                         |
| <b>10</b>   | <b>ALTRE USCITE</b>   |                |                |                                    |
|             | 10.1. Spese di amministrazione  | 290            | 302            | 4,1                                |
|             | 10.2. Oneri finanziari  | 2              | 1              | -49,7                              |
|             | 10.3. Rimborso di contributi  | 14             | 11             | -21,2                              |
|             | 10.4. Uscite diverse  | 2.188          | 442            | -79,8                              |
|             | <b>Totale ALTRE USCITE</b>  | <b>2.494</b>   | <b>756</b>     | <b>-69,7</b>                       |
|             | <b>Totale degli INTERVENTI ASSISTENZIALI E DI SOSTEGNO E ALTRE USCITE</b>   | <b>106.454</b> | <b>110.778</b> | <b>4,1</b>                         |

## PARTE QUARTA

### LA GESTIONE FINANZIARIA

#### 1. I RESIDUI E LA SITUAZIONE AMMINISTRATIVA

I residui attivi e passivi, iscritti nei capitoli del rendiconto finanziario gestionale alla fine dell'esercizio 2015 (rispettivamente pari a 146.828 milioni di euro e 148.295 milioni di euro), come prescrive il Regolamento di amministrazione e contabilità dell'Istituto, sono stati trasferiti ai corrispondenti capitoli dell'esercizio 2016 e, a seguito del riaccertamento della consistenza degli stessi, si è proceduto all'eliminazione di 817.643 milioni di euro di residui attivi, alla variazione in aumento per riaccertamento di 106 milioni di euro e all'eliminazione di 126.379 milioni di euro di residui passivi.

La gestione dei residui presenta, pertanto, alla fine dell'esercizio 2016, i seguenti importi:

- residui attivi per 156.295 milioni di euro con un incremento di 9.467 milioni (+6,4%) rispetto al 2015;
- residui passivi per 153.230 milioni di euro con un incremento di 4.935 milioni di euro (+3,3%) rispetto al 2015.

Le risultanze della Situazione amministrativa dell'esercizio 2016 sono esposte nella *Tabella n. 4.1.* nella quale è riportato anche il corrispondente valore accertato per l'esercizio 2015.

L'avanzo di amministrazione accertato alla fine del 2016 è pari a 36.451 milioni di euro. Il decremento di 340 milioni rispetto all'avanzo di 36.792 del 2015, determinato prima delle rettifiche, consegue alla somma algebrica delle seguenti variazioni:

- 4.872 milioni di minore consistenza di cassa;
- 9.467 milioni di maggiore consistenza di residui attivi;
- 4.935 milioni di maggiore consistenza di residui passivi.

**Tabella n. 4.1. - SITUAZIONE AMMINISTRATIVA**  
in milioni di euro

| A g g r e g a t i  | Consuntivo<br>2 0 1 5 | Consuntivo<br>2 0 1 6 | VARIAZIONI 2016 / 2015 |              |
|--|-----------------------|-----------------------|------------------------|--------------|
|  |                       |                       | assolute               | in %         |
| <b>1. Consistenza di cassa alla fine dell'esercizio</b>                                | <b>38.259</b>         | <b>33.387</b>         | <b>-4.872</b>          | <b>-12,7</b> |
| - Banche, Poste e altre disponibilità  | 5.703                 | 1.007                 | -4.697                 | -82,4        |
| - Tesoreria dello Stato  | 32.556                | 32.381                | -175                   | -0,5         |
| <b>2. Residui attivi</b>   | <b>146.828</b>        | <b>156.295</b>        | <b>9.467</b>           | <b>6,4</b>   |
| - Per contributi della produzione e altre entrate                                      | 108.163               | 114.380               | 6.217                  | 5,7          |
| - Per contributi dello Stato   | 38.664                | 41.914                | 3.250                  | 8,4          |
| <b>3. Totale consistenza di cassa più residui attivi (1 + 2)</b>                       | <b>185.087</b>        | <b>189.682</b>        | <b>4.595</b>           | <b>2,5</b>   |
| <b>4. Residui passivi</b>  | <b>148.295</b>        | <b>153.230</b>        | <b>4.935</b>           | <b>3,3</b>   |
| - Per prestazioni ed altre spese   | 27.262                | 28.204                | 942                    | 3,5          |
| - Per anticipazioni della Tesoreria Stato  | 32.155                | 32.155                | 0                      | 0,0          |
| - Per anticipazioni dello Stato - fabbisogno gestioni previdenziali                    | 88.879                | 92.872                | 3.993                  | 4,5          |
| <b>5. Avanzo, o Disavanzo di amministrazione (-), alla fine dell'esercizio (3 - 4)</b> | <b>36.792</b>         | <b>36.451</b>         | <b>-340</b>            | <b>-0,9</b>  |

## 2. LA GESTIONE DI COMPETENZA FINANZIARIA

La gestione di competenza finanziaria dell'anno 2016 (*cf. Tabella n. 4.2.*) si riassume in:

- 408.196 milioni di euro di entrate accertate;
- 407.845 milioni di euro di uscite impegnate;
- 351 milioni di euro di avanzo complessivo.

Le operazioni finali si compendiano in:

- 403.665 milioni di euro di entrate accertate;
- 403.837 milioni di euro di uscite impegnate;
- 172 milioni di euro di saldo netto da finanziare.

Le partite di parte corrente si compendiano in:

- 332.392 milioni di euro di entrate accertate;
- 332.849 milioni di euro di uscite impegnate;
- 457 milioni di euro di disavanzo corrente.

Le altre operazioni, diverse da quelle finali, che concorrono alla formazione dell'avanzo complessivo riguardano le entrate per "*Accensioni di prestiti*" accertate per 4.526 milioni di euro, i trasferimenti in c/capitale per 5 milioni di euro e le spese per "*Oneri comuni*", iscritte per 4.008 milioni di euro.

Gli accertamenti per "*Accensioni di prestiti*" si riferiscono:

- per 3.993 milioni di euro alle anticipazioni dello Stato a copertura del fabbisogno finanziario delle gestioni previdenziali;
- per 533 milioni di euro ad accensioni di altri prestiti.

Gli impegni per "*Oneri comuni*" si riferiscono al formale impegno di restituzione di:

- 3.993 milioni di anticipazioni ricevute dallo Stato per il fabbisogno finanziario delle gestioni previdenziali;
- 15 milioni di altri debiti.

Tabella n. 4.2. - GESTIONE DI COMPETENZA FINANZIARIA

in milioni di euro

| A G G R E G A T I  | 2 0 1 5        | 2 0 1 6        | Variazioni %<br>2016su<br>2015 |
|--|----------------|----------------|--------------------------------|
| <b>1 ENTRATE CONTRIBUTIVE</b>  | <b>214.787</b> | <b>220.560</b> | <b>2,7</b>                     |
| <b>2 ENTRATE DERIVANTI DA TRASFERIMENTI CORRENTI</b>   | <b>103.957</b> | <b>107.499</b> | <b>3,4</b>                     |
| 2.1. <i>Trasferimenti dal bilancio dello Stato</i>   | 103.773        | 107.374        | 3,5                            |
| 2.2. <i>Trasferimenti dalle Regioni</i>  | 1              | 0              | -100,0                         |
| 2.3. <i>Altri trasferimenti correnti</i>   | 183            | 125            | -31,6                          |
| <b>3 ALTRE ENTRATE CORRENTI</b>  | <b>4.355</b>   | <b>4.333</b>   | <b>-0,5</b>                    |
| <b>ENTRATE CORRENTI</b>  | <b>323.098</b> | <b>332.392</b> | <b>2,9</b>                     |
| <b>4 ALIENAZIONE DI BENI PATRIMONIALI E RISCOSSIONI DI CREDITI</b>   | <b>8.413</b>   | <b>8.894</b>   | <b>5,7</b>                     |
| <b>5 PARTITE DI GIRO</b>   | <b>62.100</b>  | <b>62.379</b>  | <b>0,4</b>                     |
| <b>ENTRATE FINALI</b>  | <b>393.612</b> | <b>403.665</b> | <b>2,6</b>                     |
| <b>6 TRASFERIMENTI IN CONTO CAPITALE</b>   | <b>3.511</b>   | <b>5</b>       | <b>0,0</b>                     |
| <b>7 ACCENSIONI DI PRESTITI</b>  | <b>17.983</b>  | <b>4.526</b>   | <b>-74,8</b>                   |
| 7.1. <i>Anticipazioni della Tesoreria dello Stato</i>  | 0              | 0              | 0,0                            |
| 7.2. <i>Anticipazioni dello Stato sul fabbisogno finanziario delle gestioni previdenziali</i>                | 17.569         | 3.993          | -77,3                          |
| 7.3. <i>Altre accensioni di prestiti</i>   | 414            | 533            | 28,7                           |
| <b>TOTALE DELLE ENTRATE</b>  | <b>415.105</b> | <b>408.196</b> | <b>-1,7</b>                    |
| <b>1 FUNZIONAMENTO</b>   | <b>2.328</b>   | <b>2.275</b>   | <b>-2,3</b>                    |
| <b>2 INTERVENTI DIVERSI</b>  | <b>323.890</b> | <b>330.274</b> | <b>2,0</b>                     |
| 2.1. <i>Pensioni</i>   | 259.400        | 258.852        | -0,2                           |
| 2.2. <i>Prestazioni temporanee economiche</i>  | 48.431         | 49.169         | 1,5                            |
| 2.3. <i>Altri interventi diversi</i>   | 16.059         | 22.252         | 38,6                           |
| <b>3 TRATTAMENTI DI QUIESCENZA, INTEGRATIVI E SOSTITUTIVI</b>  | <b>312</b>     | <b>301</b>     | <b>-3,5</b>                    |
| <b>4 ACCANTONAMENTI A FONDI RISCHI ED ONERI</b>  | <b>0</b>       | <b>0</b>       | <b>0,0</b>                     |
| <b>SPESE CORRENTI</b>  | <b>326.530</b> | <b>332.849</b> | <b>1,9</b>                     |
| <b>5 INVESTIMENTI</b>  | <b>7.442</b>   | <b>8.608</b>   | <b>15,7</b>                    |
| <b>6 PARTITE DI GIRO</b>   | <b>62.100</b>  | <b>62.379</b>  | <b>0,4</b>                     |
| <b>SPESE FINALI</b>  | <b>396.072</b> | <b>403.837</b> | <b>2,0</b>                     |
| <b>7 ONERI COMUNI</b>  | <b>17.600</b>  | <b>4.008</b>   | <b>-77,2</b>                   |
| 7.1. <i>Rimborso delle anticipazioni della Tesoreria centrale dello Stato</i>                                | 0              | 0              | 0,0                            |
| 7.2. <i>Rimborso delle anticipazioni dello Stato sul fabbisogno finanziario delle gestioni previdenziali</i> | 17.569         | 3.993          | -77,3                          |
| 7.3. <i>Estinzione di altri debiti</i>   | 32             | 15             | -53,7                          |
| <b>TOTALE DELLE SPESE</b>  | <b>413.672</b> | <b>407.845</b> | <b>-1,4</b>                    |
| 1. <i>Avanzo (+) Disavanzo (-) corrente</i>  | -3.432         | -457           |                                |
| 2. <i>Risparmio pubblico o Saldo netto da finanziare (-)</i>   | -2.460         | -172           |                                |
| <b>3. AVANZO (+) DISAVANZO (-) COMPLESSIVO</b>   | <b>1.434</b>   | <b>351</b>     |                                |

Riguardo ai fondamentali aggregati delle entrate e delle spese finanziarie che hanno concorso alla formazione dei risultati dell'anno 2015 si precisa quanto segue.

## 2.1. Le entrate correnti

Con riferimento alle entrate correnti pari a 332.392 milioni di euro, in aumento del 2,9% rispetto a 323.098 milioni di euro del 2015, si evidenzia che le entrate contributive sono state complessivamente accertate in 220.560 milioni di euro, con un incremento del 2,7% rispetto a 214.787 milioni del 2015. Avuto riguardo alla provenienza (*cf. Tabella n. 4.3.*) attengono per:

- 219.327 milioni ai contributi a carico dei datori di lavoro e degli iscritti, con un incremento del 2,7% rispetto a 213.583 milioni del 2015;
- 1.233 milioni ai contributi a carico degli iscritti per le quote di partecipazione all'onere di specifiche gestioni, con un incremento del 2,4% rispetto ai 1.204 milioni del 2015.

Le entrate derivanti da trasferimenti correnti sono state complessivamente accertate in 107.499 milioni di euro con un aumento di 3.542 milioni rispetto a 103.957 milioni del 2015 (*cf. Tabella n.4.4.*). In particolare i trasferimenti dal bilancio dello Stato sono risultati pari a 107.374 milioni con un aumento di 3.601 milioni rispetto a 103.773 milioni del 2015. Gli apporti sono destinati per 89.881 milioni alla "*Gestione degli interventi assistenziali e di sostegno alle gestioni previdenziali*" (86.422 milioni nel 2015) e per 17.493 milioni alla "*Gestione degli invalidi civili*" (17.351 milioni nel 2015). I rimanenti trasferimenti, pari a 125 milioni (184 milioni nel 2015), si riferiscono alle risorse trasferite da altri enti del settore pubblico.

Le entrate per partite di giro - che pareggiano in uscita per il loro importo contabile - sono state complessivamente accertate in 62.379 milioni di euro con un incremento di 279 milioni rispetto a 62.100 milioni del 2015 (*cf. Tabella n. 4.5.*). In particolare, le ritenute fiscali alla fonte sono state complessivamente accertate in 54.151 milioni di euro con un incremento di 226 milioni rispetto a 53.925 milioni del 2015.

**Tabella n. 4.3. - GESTIONE DI COMPETENZA FINANZIARIA  
ENTRATE CONTRIBUTIVE**  
in milioni di euro

| A g g r e g a t i  | 2 0 1 5        | 2 0 1 6        | Variazioni %<br>2016 su<br>2015 |
|--|----------------|----------------|---------------------------------|
| <b>1 ALIQUOTE CONTRIBUTIVE A CARICO<br/>DEI DATORI DI LAVORO E DEGLI ISCRITTI</b>    | <b>213.583</b> | <b>219.327</b> | <b>2,7</b>                      |
| <b>1 Lavoratori dipendenti</b>   | <b>186.297</b> | <b>191.700</b> | <b>2,9</b>                      |
| * accertati con il sistema D.M.  | 126.161        | 131.623        | 4,3                             |
| * contributi gestione ex INPDAP  | 54.921         | 55.073         | 0,3                             |
| * contributi gestione ex ENPALS  | 1.251          | 1.136          | -9,2                            |
| * addetti ai servizi domestici e familiari   | 1.002          | 1.003          | 0,1                             |
| * contributi lavoratori agricoli   | 1.628          | 1.692          | 4,0                             |
| * contributi per il personale dell'INPS  | 370            | 388            | 4,7                             |
| * concorso aziende al finanz. indennità mobilità                                     | 184            | 104            | -43,7                           |
| * contributi a copertura ass. sost. reddito  | 570            | 497            | -12,9                           |
| * altri  | 210            | 27.811         | 13.143,4                        |
| <b>2 Lavoratori autonomi</b>   | <b>27.253</b>  | <b>27.596</b>  | <b>1,3</b>                      |
| * Coltivatori diretti, mezzadri e coloni   | 1.131          | 1.167          | 3,2                             |
| * Artigiani  | 8.100          | 8.300          | 2,5                             |
| * Esercenti attività commerciali   | 10.235         | 10.583         | 3,4                             |
| * Esercenti attività parasubordinate   | 7.786          | 7.545          | -3,1                            |
| * Pescatori autonomi   | 2              | 1              | -44,9                           |
| <b>3 Altri lavoratori</b>  | <b>32</b>      | <b>31</b>      | <b>-2,2</b>                     |
| * Fondo clero  | 32             | 31             | -2,2                            |
| <b>2 QUOTE DI PARTECIPAZIONE DEGLI ISCRITTI<br/>ALL'ONERE DI SPECIFICHE GESTIONI</b> | <b>1.204</b>   | <b>1.233</b>   | <b>2,4</b>                      |
| 1 Prosecuratori volontari  | 224            | 235            | 4,9                             |
| 2 Riserve e valori capitali versati dagli iscritti                                   | 538            | 532            | -1,1                            |
| 3 Proventi divieto di cumulo pensione/retribuzione                                   | 143            | 138            | -3,0                            |
| 4 Contrib. solidarietà su prest. di disoccup. ai lav. agricoli                       | 130            | 135            | 3,9                             |
| 5 Contrib. solidarietà ex art. 24, co. 21, Legge n. 214/2011                         | 70             | 69             | -1,9                            |
| 6 Contrib. solidarietà ex art. 1, co. 486, della legge n. 147/2013                   | 42             | 68             | 61,9                            |
| 7 Altri  | 57             | 55             | -3,1                            |
| <b>TOTALE</b>  | <b>214.787</b> | <b>220.560</b> | <b>2,7</b>                      |



**Tabella n. 4.4. - GESTIONE DI COMPETENZA FINANZIARIA  
TRASFERIMENTI ATTIVI**  
in milioni di euro

| A g g r e g a t i  | 2 0 1 5        | 2 0 1 6        | Variazioni %<br>2016 su<br>2015 |
|--|----------------|----------------|---------------------------------|
| <b>1 TRASFERIMENTI DAL BILANCIO DELLO STATO</b>  | <b>103.773</b> | <b>107.374</b> | <b>3,5</b>                      |
| <b>1 A copertura degli oneri GIAS di cui all'art. 37 della legge<br/>9 marzo 1989, n. 88</b>       | <b>86.422</b>  | <b>89.881</b>  | <b>4,0</b>                      |
| * Oneri pensionistici  | 54.821         | 53.479         | -2,4                            |
| * Oneri per il mantenimento del salario  | 8.794          | 8.695          | -1,1                            |
| * Oneri per prestazioni economiche derivanti dalla riduzione di oneri previdenziali                | 622            | 603            | -3,0                            |
| * Oneri a sostegno della famiglia  | 4.033          | 4.502          | 11,6                            |
| * Oneri per sgravi degli oneri sociali ed altre agevolazioni                                       | 15.897         | 21.202         | 33,4                            |
| * Oneri diversi ed altri interventi  | 2.255          | 1.400          | -37,9                           |
| <b>2 A copertura delle pensioni, assegni ed indennità della gestione<br/>degli invalidi civili</b> | <b>17.351</b>  | <b>17.493</b>  | <b>0,8</b>                      |
| <b>2 ALTRI TRASFERIMENTI CORRENTI</b>  | <b>184</b>     | <b>125</b>     | <b>-32,1</b>                    |
| 1 Dalle regioni  | 1              | 0              | -100,0                          |
| 2 Da altri enti del settore pubblico   | 183            | 125            | -31,6                           |
| <b>TOTALE</b>  | <b>103.957</b> | <b>107.499</b> | <b>3,4</b>                      |

**Tabella n. 4.5. - GESTIONE DI COMPETENZA FINANZIARIA**  
**ENTRATE PER PARTITE DI GIRO**  
 in milioni di euro

| A g g r e g a t i   | 2 0 1 5       | 2 0 1 6       | Variazioni %<br>2016 su<br>2015 |
|---|---------------|---------------|---------------------------------|
| <b>1 Ritenute erariali</b>  | <b>53.925</b> | <b>54.151</b> | <b>0,4</b>                      |
| 1 Ritenute Irpef alla fonte   | 47.961        | 47.981        | 0,0                             |
| 2 Ritenute Irpef per assistenza fiscale   | 1.091         | 1.155         | 5,9                             |
| 3 Ritenute addizionale regionale Irpef  | 3.389         | 3.462         | 2,2                             |
| 4 Ritenute addizionale regionale Irpef per assistenza fiscale   | 85            | 85            | 0,1                             |
| 5 Ritenute addizionale comunale Irpef   | 1.356         | 1.421         | 4,8                             |
| 6 Ritenute addizionale comunale Irpef per assistenza fiscale  | 43            | 47            | 8,6                             |
| <b>2 Contributi associativi riscossi per conto delle Organizzazioni sindacali</b>                             | <b>777</b>    | <b>820</b>    | <b>5,5</b>                      |
| 1 Ritenute sulle prestazioni  | 532           | 558           | 4,9                             |
| 2 Contributi associativi  | 245           | 262           | 7,0                             |
| <b>3 Riscossioni per conto della società cessionaria di somme relative a crediti contributivi Inps ceduti</b> | <b>15</b>     | <b>5</b>      | <b>-65,3</b>                    |
| <b>4 Contributi riscossi per conto di altri enti</b>  | <b>672</b>    | <b>729</b>    | <b>8,5</b>                      |
| <b>5 Anticipazioni e rimesse per pagamento prestazioni per conto di altri enti</b>                            | <b>4.989</b>  | <b>4.940</b>  | <b>-1,0</b>                     |
| <b>6 Altre partite di giro</b>  | <b>1.722</b>  | <b>1.733</b>  | <b>0,7</b>                      |
| 1 Ritenute previdenziali effettuate al personale  | 124           | 132           | 6,7                             |
| 2 Altre ritenute effettuate al personale  | 9             | 8             | -3,8                            |
| 3 Altre partite di giro e Partite in sospeso  | 1.589         | 1.593         | 0,2                             |
| <b>TOTALE</b>   | <b>62.100</b> | <b>62.379</b> | <b>0,4</b>                      |

## 2.2. Le uscite correnti

Con riferimento alle uscite correnti pari a 332.849 milioni di euro, in aumento dell'1,9% rispetto ai 326.530 milioni del 2015, si evidenzia che le uscite per prestazioni istituzionali sono state complessivamente impegnate per 308.021 milioni di euro (*cfr. Tabella n. 4.6.*) rispetto ai 307.831 milioni del 2015.

La spesa per pensioni è stata impegnata per 258.852 milioni di euro con un decremento dello 0,2% (548 milioni di euro) rispetto a 259.400 milioni di euro del 2015. In particolare la spesa riguarda:

- Per 246.864 milioni di euro, le rate di pensione a carico delle Gestioni previdenziali (compresi gli oneri a carico della Gestione degli interventi assistenziali e di sostegno alle gestioni previdenziali), con un decremento dello 0,2% (599 milioni di euro) rispetto a 247.463 milioni di euro del 2015;
- per 11.989 milioni di euro, le pensioni erogate per conto dello Stato, con un aumento dello 0,4% (51 milioni di euro) rispetto a 11.937 milioni di euro del 2015. La spesa non incide sui risultati di gestione dell'Istituto in quanto coperta da trasferimenti dal bilancio dello Stato.

La spesa per prestazioni temporanee è stata impegnata per 49.169 milioni di euro con un aumento dell'1,5% (738 milioni di euro) rispetto a 48.431 milioni di euro del 2015. In particolare la spesa riguarda:

- per 34.896 milioni di euro, le prestazioni temporanee a carico delle gestioni previdenziali e della Gestione degli interventi dello Stato, in aumento del 2% (674 milioni di euro) rispetto a 34.222 milioni di euro del 2015;
- per 582 milioni di euro, le prestazioni erogate per conto dei Comuni (assegno per maternità per 218 milioni di euro e assegno ai nuclei familiari per 364 milioni di euro), con un decremento dell'1,7% (10 milioni di euro) rispetto a 592 milioni di euro del 2015. La spesa non incide sui risultati di gestione dell'Istituto in quanto coperta da trasferimenti dal bilancio dello Stato;
- per 13.691 milioni di euro, l'indennità di accompagnamento agli invalidi civili con un incremento dello 0,5% (74 milioni di euro) rispetto alla spesa impegnata nel 2015 (13.617 milioni di euro). La

spesa non incide sui risultati di gestione dell'Istituto in quanto coperta da trasferimenti dal bilancio dello Stato.

I trasferimenti correnti sono stati complessivamente impegnati per 5.601 milioni di euro (*cfr. Tabella n. 4.7.*) con una diminuzione del 21,4 % (989 milioni di euro) rispetto a 4.613 milioni di euro del 2015.

Nel dettaglio si riferiscono a:

- 4.232 milioni di euro di trasferimenti allo Stato (3.464 milioni di euro nel 2015) rappresentati da contributi riscossi per suo conto (2.770 milioni di euro) e da contribuzioni a carico dell'Istituto (1.461 milioni di euro);
- 4 milioni di euro di trasferimenti al Servizio Sanitario Nazionale (8 milioni nel 2015);
- 1.366 milioni di euro di altri trasferimenti (1.141 milioni di euro nel 2015).

**Tabella n. 4.6. - GESTIONE DI COMPETENZA FINANZIARIA  
USCITE PER PRESTAZIONI ISTITUZIONALI**  
in milioni di euro

| A g g r e g a t i   | 2 0 1 5                                  | 2 0 1 6        | Variazioni %<br>2016 su<br>2015 |
|---|--|----------------|---------------------------------|
|   | <b>1 PENSIONI GESTIONI PREVIDENZIALI</b> | <b>247.463</b> | <b>246.864</b>                  |
| 1 Gestioni previdenziali  | 205.066                                  | 205.433        | 0,2                             |
| 2 Gestione degli interventi dello Stato   | 42.396                                   | 41.430         | -2,3                            |
| <b>2 PENSIONI EROGATE PER CONTO DELLO STATO</b>   | <b>11.937</b>                            | <b>11.989</b>  | <b>0,4</b>                      |
| 1 Pensioni sociali e assegni sociali  | 4.914                                    | 4.906          | -0,2                            |
| 2 Assegni vitalizi  | 28                                       | 26             | -7,3                            |
| 3 Pensioni CDCM ante 1989 e relative pensioni di reversibilità                          | 1.941                                    | 1.690          | -12,9                           |
| 4 Pensionamenti anticipati  | 1.477                                    | 1.666          | 12,8                            |
| 5 Pensioni ostetriche ex Enpao  | 2  | 2              | -14,4                           |
| 6 Pensioni invalidi civili (esclusa la spesa relativa all'indennità di accompagnamento) | 3.557                                    | 3.679          | 3,4                             |
| 7 Pensioni invalidi civili - Maggiorazione sociale ai sensi art. 38 legge 448/2001      | 19                                       | 21             | 9,5                             |
| <b>TOTALE PRESTAZIONI PENSIONISTICHE (1)</b>  | <b>259.400</b>                           | <b>258.852</b> | <b>-0,2</b>                     |
| <b>2 PRESTAZIONI TEMPORANEE ECONOMICHE</b>  |  |                |                                 |
| 1 Prestazioni (al netto prestazioni erogate per conto dei Comuni)                       | 34.222                                   | 34.896         | 2,0                             |
| 2 Prestazioni erogate per conto dei Comuni  | 592                                      | 582            | -1,7                            |
| * Indennità di maternità  | 212                                      | 218            | 2,8                             |
| * Trattamenti di famiglia   | 380                                      | 364            | -4,1                            |
| 3 Indennità di accompagnamento agli invalidi civili                                     | 13.617                                   | 13.691         | 0,5                             |
| <b>TOTALE PRESTAZIONI TEMPORANEE ECONOMICHE</b>   | <b>48.431</b>                            | <b>49.169</b>  | <b>1,5</b>                      |
| <b>TOTALE</b>   | <b>307.831</b>                           | <b>308.021</b> | <b>0,1</b>                      |

(1) Rate di pensioni e relativi trattamenti per carichi familiari (Capitoli 2U1205001 - 2U1205091)

**Tabella n. 4.7 - GESTIONE DI COMPETENZA FINANZIARIA**  
**TRASFERIMENTI PASSIVI**  
 in milioni di euro

| Aggregati   | 2015         | 2016         | Variazioni %<br>2016 su<br>2015 |
|---|--------------|--------------|---------------------------------|
| <b>1 TRASFERIMENTI ALLO STATO</b>   | <b>3.464</b> | <b>4.232</b> | <b>22,2</b>                     |
| <b>1 Contributi riscossi per suo conto</b>  | <b>2.070</b> | <b>2.770</b> | <b>33,9</b>                     |
| * Contributi ex Enaoli  | 0            | 0            | n.d.                            |
| * Contributi ex Gescal  | 0            | 0            | -100,0                          |
| * Contributi finanziamento asili nido   | 0            | 0            | n.d.                            |
| * Contributi Fondo rotazione  | 163          | 82           | -49,6                           |
| * Contributi Fondo rotazione per l'attuazione politiche comunitarie   | 17           | 6            | -65,9                           |
| * Contributi Fondo nazionale per le politiche migratorie  | 0            | 0            | 0,0                             |
| * Contributi per erogazione TFR al lav. dip. settore privato - art. 1, comma 755, L. 296/2006   | 1.870        | 2.450        | 31,1                            |
| * Trasferimento allo Stato delle risorse derivanti dall'aumento contributivo ex art. 25, comma 4, della legge n. 845/1978 - art. 1, commi 254 e 255, della legge n. 228/2012 e s.m.i. | 20           | 232          | 1.060,0                         |
| <b>2 Altri trasferimenti allo Stato</b>   | <b>1.394</b> | <b>1.461</b> | <b>4,8</b>                      |
| * Finanziamento Istituti di patronato e di assistenza sociale   | 373          | 383          | 2,8                             |
| * Contributi ex ONPI  | 327          | 343          | 4,7                             |
| * Economie derivanti da riduzione Fondi contrattazione integrativa-art.67 c.6 L.133/2008  | 62           | 62           | 0,0                             |
| * Economie derivanti da riduzioni stanziamenti consumi intermedi - art. 11 c. 5 D.L. 203/2005   | 632          | 673          | 6,6                             |
| * Economie derivanti dalla riduzione dei compensi agli organi - art. 1 c. 58 e 59 L. 266/2005   | 1            | 1            | 0,3                             |
| * Altro   | 0            | 0            | n.d.                            |
| <b>2 TRASFERIMENTI AL SERVIZIO SANITARIO NAZIONALE</b>  | <b>8</b>     | <b>4</b>     | <b>-49,5</b>                    |
| <b>3 ALTRI TRASFERIMENTI</b>  | <b>1.141</b> | <b>1.366</b> | <b>19,7</b>                     |
| 1 Valori di copertura di periodi assicurativi   | 157          | 307          | 96,0                            |
| 2 Finanziamenti a previdenza complementare  | 9            | 8            | -6,5                            |
| 3 Interventi assistenziali a favore del personale   | 20           | 18           | -10,1                           |
| 4 Contrib. alle aziende a copertura dei trattam.agguntivi di malattia-art.3 DI n.14666/2007   | 46           | 2            | -95,2                           |
| 5 Contributi ai fondi paritetici interprofessionali - art. 25 L. 845/1978 e art. 118 L. 388/2000  | 694          | 642          | -7,4                            |
| 6 Finanziamento Commissione vigilanza su fondi pensione   | 3            | 3            | -3,0                            |
| 7 Altri   | 212          | 385          | 81,4                            |
| <b>TOTALE</b>   | <b>4.613</b> | <b>5.601</b> | <b>21,4</b>                     |

### 2.3 Contributo alla riduzione del debito pubblico (CRiD)

L'efficacia dell'azione amministrativa produce effetti positivi sul bilancio, sia dal lato delle entrate che da quello delle uscite.

Il contributo fornito dall'Istituto alla riduzione del debito pubblico comprende quei valori collegati all'accertamento dei contributi e al controllo per la sussistenza e permanenza del diritto alle prestazioni sia di carattere previdenziale che assistenziale.

La mancata o parziale attivazione di tali iniziative può comportare maggiori uscite dell'Istituto relativamente a prestazioni indebitamente percepite dai beneficiari o minori entrate per effetto della evasione o elusione contributiva da parte dei soggetti contribuenti e di conseguenza maggiore fabbisogno finanziario e un incremento di trasferimenti da parte dello Stato.

Tali attività, volte a incrementare le entrate e a diminuire le uscite dell'Istituto, sono svolte dalle strutture territoriali in stretto raccordo con la Direzione Generale.

Sul piano delle entrate vengono svolte le seguenti attività:

- accertamento contributivo, in fase di gestione delle denunce del soggetto contribuente, sia per gli errori formali che sostanziali, e in fase di accertamento ispettivo;
- gestione dei riscatti e delle ricongiunzioni;
- azione di difesa dell'Istituto per il contenzioso in materia contributiva;
- variazione riserva gestionale sui crediti.

Per le prestazioni, le tipologie di attività fanno riferimento ai seguenti gruppi:

- riduzione della spesa per interessi legali per ritardata erogazione delle prestazioni;
- accertamento delle prestazioni indebitamente erogate e recupero delle relative somme;
- azione surrogatoria nei confronti di terzi per le prestazioni di invalidità e malattia;
- azione di difesa dell'Istituto in materia previdenziale e assistenziale, quantificando il valore della sorte;
- controllo sanitario delle indennità di malattia ed invalidità e relativo recupero delle prestazioni.

Per l'esercizio 2016, il contributo alla riduzione del debito pubblico offerto da queste attività è stato di circa 15,4 miliardi di

euro, di cui circa 11 miliardi di euro di maggiori entrate e 4,3 miliardi di euro di minori uscite.

Nella tavola che segue sono riportati i valori finanziari (in milioni di euro) delle attività sopra descritte per l'anno 2016 messi a confronto con il consuntivo 2015.

| <b>Contributo alla riduzione del debito pubblico</b> | <b>2015<br/>Consuntivo</b> | <b>2016<br/>Consuntivo</b> |
|--|----------------------------|----------------------------|
| <i>Maggiori entrate per attività gestionali</i>      | 10.940                     | 11.055                     |
| <i>Minori uscite per attività gestionali</i>         | 4.234                      | 4.355                      |
| <b>Totale componenti della Gestione</b>              | 15.174                     | 15.410                     |

Per l'anno 2016 si registra un incremento complessivo dell'1,6% rispetto al consuntivo del 2015.

I risultati riferiti al 2016 confermano la positiva incidenza del CRiD rispetto al totale del voci di Bilancio dell'Istituto.

Al riguardo nella tavola sottostante viene riportato l'andamento dell'incidenza delle voci di CRiD (maggiori entrate e minori spese) rispetto al totale delle entrate per contributi e al totale delle spese per prestazioni istituzionali.

| <b>Contributo al bilancio da parte del CRiD</b>          | <b>2015<br/>Consuntivo</b> | <b>2016<br/>Consuntivo</b> |
|--|----------------------------|----------------------------|
| <i>Entrate contributive</i>                              | 214.787                    | 220.560                    |
| <i>Contribuzione al miglioramento del Bilancio</i>       | 5,09%                      | 5,01%                      |
|  |                            |                            |
| <i>Spese per prestazioni pensionistiche e temporanee</i> | 307.831                    | 308.021                    |
| <i>Contribuzione al miglioramento del Bilancio</i>       | 1,38%                      | 1,41%                      |



### 2.3. Le spese di funzionamento ed i costi di gestione

Il 99% delle spese dell'Istituto è rappresentato da prestazioni istituzionali che vengono erogate sulla base di leggi dello Stato e per conto dello Stato.

Il restante 1% si compone della voce "spese di funzionamento".

Se attraverso le attività di produzione è possibile generare valori finanziari in termini di maggiori entrate e di minori uscite come descritto nel punto precedente, la capacità gestionale dell'istituto consente di ridurre gli oneri che vengono posti a carico delle gestioni e che incidono negativamente sul loro risultato di esercizio anche attraverso la riduzione delle spese di funzionamento.

L'Istituto è inoltre costantemente impegnato a garantire un'erogazione qualitativa dei servizi, utilizzando la minore entità di risorse finanziarie possibile.

Lo sforzo compiuto negli ultimi anni in questa direzione è stato notevole ed ha consentito sia di raggiungere i risparmi imposti dalle numerose norme sul contenimento della spesa che si sono succedute nel tempo.

Questi obiettivi hanno imposto una gestione delle risorse più efficiente, rendendo congiuntamente necessario introdurre indispensabili misure organizzative compensative.

In tale contesto appare ancora più doverosa l'adozione di misure volte alla migliore gestione delle risorse umane e all'efficiente controllo della spesa, pur nell'indubbia necessità dell'assunzione di un numero adeguato di giovani risorse che vada a compensare la continua diminuzione del personale in servizio.

La Tabella n. 4.8. riporta le spese di funzionamento in termini di competenza finanziaria. Nel corso del 2016 sono state complessivamente impegnate somme per spese di funzionamento per complessivi 3.663 milioni di euro, in diminuzione di 41 milioni rispetto a 3.704 milioni del 2015. Si evidenzia che la predetta spesa di 3.663 milioni euro è al netto dei trasferimenti al bilancio dello Stato in applicazione delle vigenti normative di contenimento della spesa pubblica, pari a 736 milioni (694 milioni nel 2015).

Avuto riguardo alla tipologia delle spese di funzionamento l'ammontare si riferisce:

- per 3.471 milioni di euro alle spese correnti, con un decremento dello 0,1% rispetto al 2015;
- per 192 milioni di euro alle spese in conto capitale, con un decremento del 16,7% rispetto al 2015.

Con riferimento alla natura delle spese di funzionamento l'ammontare si riferisce:

- per 2.923 milioni di euro alle spese aventi natura obbligatoria, con un incremento di 4 milioni rispetto al 2015;
- per 740 milioni di euro alle spese non aventi natura obbligatoria, con una diminuzione di 44 milioni rispetto al 2015.

I costi di gestione in termini di competenza finanziaria sono stati complessivamente impegnati per 4.331 milioni di euro (*cfr. Tabella n. 4.9.*) in aumento di 46 milioni di euro (+1%) rispetto a 4.285 milioni di euro del 2015.

Nel dettaglio l'ammontare si riferisce:

- per 2.067 milioni di euro alle spese per il personale, con un decremento dell'1,97% rispetto ai 2.108 milioni di euro del 2015;
- per 1.243 milioni di euro alle spese per l'acquisto di beni, servizi ed immobilizzazioni tecniche, con un incremento del 3,5% (erano 1.201 milioni di euro nel 2015);
- per 1.022 milioni di euro agli altri oneri di funzionamento, con un aumento del 4,6% (erano 977 milioni di euro nel 2015).

**Tabella n. 4.8 - SPESE DI FUNZIONAMENTO**  
**in termini di competenza finanziaria**  
 in milioni di euro

|   | VALORI ASSOLUTI |              | VARIAZIONI 2016/2015 |              |
|---|-----------------|--------------|----------------------|--------------|
|   | 2015            | 2016         | ASSOLUTE             | IN %         |
| <b>A g g r e g a t i</b>  |                 |              |                      |              |
| <b>1 SPESE CORRENTI</b>   | <b>3.474</b>    | <b>3.471</b> | <b>-2</b>            | <b>-0,1</b>  |
| 1 Spese obbligatorie  | 2.844           | 2.852        | 8                    | 0,3          |
| 2 Spese non obbligatorie  | 629             | 620          | -10                  | -1,5         |
| <b>2 SPESE IN CONTO CAPITALE</b>  | <b>230</b>      | <b>192</b>   | <b>-39</b>           | <b>-16,7</b> |
| 1 Spese obbligatorie  | 75              | 71           | -4                   | -5,2         |
| 2 Spese non obbligatorie  | 155             | 121          | -35                  | -22,3        |
| <b>3 TOTALE SPESE</b>   | <b>3.704</b>    | <b>3.663</b> | <b>-41</b>           | <b>-1,1</b>  |
| 1 Spese obbligatorie  | 2.919           | 2.923        | 4                    | 0,1          |
| 2 Spese non obbligatorie  | 784             | 740          | -44                  | -5,7         |
| <b>4</b> Trasferimento allo Stato delle economie derivanti dalla riduzione degli stanziamenti relativi a spese per consumi intermedi ed altre normative di contenimento | 694             | 736          | 42                   | 6,0          |
| <b>5 TOTALE GENERALE CON TRASFERIMENTO ALLO STATO</b>   | <b>4.398</b>    | <b>4.399</b> | <b>1</b>             | <b>0,0</b>   |
| <b>6</b> Trasferimento allo Stato delle economie / Totale spese funzionamento   | <b>15,8%</b>    | <b>16,7%</b> |                      |              |

**Tabella n. 4.9. - COSTI DI GESTIONE  
in termini di competenza finanziaria**  
in milioni di euro

| Aggregati di spesa                                    | IMPEGNI FINANZIARI |              | ONERI ECONOMICI |              |
|---|--------------------|--------------|-----------------|--------------|
|   | 2015               | 2016         | 2015            | 2016         |
|   |                    |              |                 |              |
| <b>1. PERSONALE</b>                                   | <b>2.108</b>       | <b>2.067</b> | <b>2.051</b>    | <b>2.057</b> |
| a) PERSONALE IN SERVIZIO                              | 1.740              | 1.717        | 1.740           | 1.717        |
| * Emolumenti fissi e accessori                        | 1.740              | 1.717        | 1.740           | 1.717        |
| * Oneri rinnovo contratto                             | 0                  | 0            | 0               | 0            |
| b) PERSONALE CESSATO DAL SERVIZIO                     | 368                | 350          | 311             | 340          |
| * Buonuscita al personale cessato dal servizio        | 67                 | 56           | 8               | 43           |
| * Quote di pensioni al personale cessato dal servizio | 301                | 294          | 303             | 297          |
| <b>2. ACQUISTO BENI, SERVIZI ED IMMOBILIZZAZIONI</b>  | <b>1.201</b>       | <b>1.243</b> | <b>1.234</b>    | <b>1.256</b> |
| a) ELABORAZIONE AUTOMATICA DATI                       | 302                | 291          | 308             | 284          |
| b) ALTRE SPESE DI FUNZIONAMENTO DEGLI UFFICI          | 470                | 473          | 498             | 492          |
| c) SERVIZI AFFIDATI AD ALTRI ENTI                     | 428                | 480          | 428             | 480          |
| <b>3. ALTRI ONERI DI FUNZIONAMENTO</b>                | <b>977</b>         | <b>1.022</b> | <b>980</b>      | <b>1.024</b> |
| a) ORGANI E COMMISSIONI DELL'ENTE                     | 4                  | 4            | 4               | 4            |
| b) ALTRE SPESE (**)                                   | 973                | 1.018        | 976             | 1.020        |
| <b>TOTALE</b>   | <b>4.285</b>       | <b>4.331</b> | <b>4.265</b>    | <b>4.337</b> |

(\*) Tutti gli oneri e spese relativi ai costi di gestione sono al netto di quelli afferenti gli stabili da reddito, la Casa di riposo di Camogli, le altre strutture sociali (ex IPOST ed ex INPDAP), nonché l'acquisto di strumenti finanziari.

(\*\*) Comprensive dei risparmi da versare allo Stato ai sensi delle normative di contenimento delle spese (736 mln nel consuntivo 2016; 694 mln nel consuntivo 2015)

### 3. LA GESTIONE DI CASSA

La gestione di cassa del 2016 (*cf. Tabella n. 4.10.*), evidenzia un differenziale complessivo di 8.865 milioni di euro (*cf. Tabella n. 4.11.*) quale scostamento tra:

- 393.918 milioni di riscossioni;
- 402.783 milioni di pagamenti.

La copertura del fabbisogno di 8.865 milioni di euro è stata assicurata con il ricorso alle anticipazioni della Tesoreria dello Stato sul fabbisogno finanziario delle gestioni previdenziali per 3.993 milioni di euro.

La differenza tra la predetta anticipazione ricevuta e il fabbisogno netto della gestione finanziaria di cassa, pari a 4.872 milioni di euro, è stata coperta con la riduzione delle giacenze di cassa dell'INPS.

Gli apporti complessivi dello Stato sono risultati pari a 108.117 milioni di euro e sono costituiti da 104.124 milioni di trasferimenti dal bilancio e da 3.993 milioni di anticipazioni di cassa (*cf. Tabella n. 4.12.*).

I trasferimenti da parte dello Stato costituiscono per il bilancio Inps entrate definitive, finanziano le prestazioni o parte delle prestazioni erogate dall'Istituto, al fine di garantire la copertura di oneri che non sono finanziati dal versamento di contributi (assegni di invalidità civile, assegni sociali, maggiorazioni contributive, maggiorazioni dell'importo della pensione, ecc.).

Le anticipazioni di bilancio, previste dall'articolo 35 della legge n. 448/1998, rappresentano, invece, trasferimenti di fondi dallo Stato all'Inps, a titolo di prestito, per fronteggiare il fabbisogno di cassa delle gestioni previdenziali in deficit.

Non finanziano singoli interventi, ma sostengono indistintamente le gestioni previdenziali che non sono in grado strutturalmente di coprire con le proprie entrate le prestazioni poste a loro carico.

Le anticipazioni conseguentemente sono iscritte in bilancio come debiti verso lo Stato, a fronte dei quali non si crea alcun credito

dello Stato nei confronti dell'Inps, in riconoscimento del fatto che il debito non verrà mai ripagato.

L'ammontare complessivo di debiti verso lo Stato per anticipazioni alla fine del 2016, è di 125.027 milioni di euro.

Il consolidamento di questi debiti, con trasformazione delle anticipazioni in trasferimenti a titolo definitivo, migliorerebbe la situazione patrimoniale dell'Istituto, con incremento del patrimonio netto, senza nuovi e/o maggiori oneri per la finanza pubblica i cui saldi hanno già scontato (e sconteranno) le somme corrisposte a titolo di anticipazioni dallo Stato.

Del resto, in passato il legislatore ha già affrontato la tematica in esame nel 1998 e più recentemente nel 2011 e nel 2013.

In particolare, gli interventi più recenti hanno riguardato la Cassa dei Trattamenti Pensionistici dei Dipendenti Statali (CTPS), che è stata interessata da due distinti interventi normativi di ripianamento del deficit pregresso e di quello corrente che annualmente si genera:

- con legge n. 183/2011 è stabilito che il disavanzo annuale della CTPS è interamente coperto dallo Stato con apposito trasferimento GIAS, mediante corrispondente riduzione delle annuali anticipazioni di bilancio al fine di garantire l'invarianza sui conti pubblici;
- con legge n. 147/2013 le anticipazioni di bilancio e di tesoreria concesse all'ex INPDAP, prima del 2012, per circa 25,7 miliardi di euro, sono state convertite in trasferimenti definitivi beneficiando il patrimonio delle gestioni CTPS e CPDEL.

Riguardo ai fondamentali aggregati delle riscossioni e dei pagamenti che hanno concorso alla formazione dei risultati dell'anno 2015 si precisa quanto segue.

### **3.1. Le riscossioni**

Le riscossioni per entrate contributive sono risultate pari a 214.003 milioni di euro, con un incremento del 2,7% rispetto al 2015 (208.415 milioni).

Le riscossioni per entrate derivanti da trasferimenti correnti sono risultate pari a 104.165 milioni di euro in diminuzione del 3% rispetto a 107.434 milioni riscossi nel 2015. In particolare i trasferimenti dal bilancio dello Stato sono risultati pari a 104.124 milioni con un decremento dello 3% rispetto a 107.345 milioni del

2015. Gli altri trasferimenti correnti sono risultati pari a 41 milioni con un decremento del 53,5% (erano 89 milioni nel 2015).

### **3.2. I pagamenti**

I pagamenti per spese correnti sono risultati complessivamente pari a 402.783 milioni di euro, con un incremento dell'1% rispetto a 398.957 milioni del 2015.

Nel dettaglio si riferiscono a:

- 258.374 milioni di spese per pensioni (258.721milioni nel 2015);
- 48.858 milioni di prestazioni temporanee economiche (48.623 milioni nel 2015);
- 22.163 milioni di altri interventi diversi (16.050 milioni nel 2015);
- 2.376 milioni di spese di funzionamento (2.345 milioni nel 2015);
- 300 milioni di spese per trattamenti di quiescenza, integrativi e sostitutivi (310 milioni nel 2015).

Tabella n. 4.10 - GESTIONE DI CASSA  
in milioni di euro

|   | VALORI ASSOLUTI |                | VARIAZIONI 2016/2015 |             |
|---|-----------------|----------------|----------------------|-------------|
|   | 2015            | 2016           | ASSOLUTE             | IN %        |
| <b>A G G R E G A T I</b>  |                 |                |                      |             |
| <b>1 ENTRATE CONTRIBUTIVE</b>   | 208.415         | 214.003        | 5.588                | 2,7         |
| <b>2 ENTRATE DERIVANTI DA TRASFERIMENTI CORRENTI</b>                      | 107.434         | 104.165        | -3.269               | -3,0        |
| 2.1. Trasferimenti dal bilancio dello Stato                               | 107.345         | 104.124        | -3.221               | -3,0        |
| 2.2. Altri trasferimenti correnti   | 89              | 41             | -48                  | -53,5       |
| <b>3 ALTRE ENTRATE CORRENTI</b>   | 3.979           | 4.037          | 58                   | 1,5         |
| <b>ENTRATE CORRENTI</b>   |                 |                |                      |             |
| <b>4 ALIENAZIONE DI BENI PATRIMONIALI E RISCOSSIONI DI CREDITI</b>        | 319.828         | 322.205        | 2.377                | 0,7         |
| <b>5 PARTITE DI GIRO</b>  | 8.402           | 8.875          | 472                  | 5,6         |
|   | 62.057          | 62.300         | 243                  | 0,4         |
| <b>ENTRATE FINALI</b>   |                 |                |                      |             |
| <b>6 TRASFERIMENTI IN CONTO CAPITALE</b>                                  | 390.287         | 393.380        | 3.093                | 0,8         |
| <b>7 ACCENSIONI DI PRESTITI</b>   | 3.511           | 5              | -3.506               | -99,9       |
| 7.1. Anticipazioni della Tesoreria dello Stato                            | 17.983          | 4.526          | -13.457              | -74,8       |
| 7.2. Anticipazioni dello Stato fabbisogno gestioni previdenziali          | 0               | 0              | 0                    | 0,0         |
| 7.3. Altre accensioni di prestiti   | 17.569          | 3.993          | 13.575               | 77,3        |
|   | 414             | 533            | -119                 | -28,7       |
| <b>TOTALE DELLE ENTRATE</b>   |                 |                |                      |             |
|   | <b>411.781</b>  | <b>397.911</b> | <b>-13.870</b>       | <b>-3,4</b> |
| <b>1 FUNZIONAMENTO</b>  | 2.345           | 2.376          | 31                   | 1,3         |
| <b>2 INTERVENTI DIVERSI</b>   | 323.395         | 329.396        | 6.002                | 1,9         |
| 2.1. Pensioni   | 258.721         | 258.374        | -347                 | -0,1        |
| 2.2. Prestazioni temporanee economiche                                    | 48.623          | 48.858         | 236                  | 0,5         |
| 2.3. Altri interventi diversi   | 16.050          | 22.163         | 6.113                | 38,1        |
| <b>3 TRATTAMENTI DI QUIESCENZA, INTEGRATIVI E SOSTITUTIVI</b>             | 310             | 300            | -11                  | -3,4        |
| <b>4 ACCANTONAMENTI A FONDI RISCHI ED ONERI</b>                           | 0               | 0              | 0                    | 0,0         |
| <b>SPESE CORRENTI</b>   |                 |                |                      |             |
| <b>5 INVESTIMENTI</b>   | 326.050         | 332.072        | 6.022                | 1,8         |
| <b>6 PARTITE DI GIRO</b>  | 7.508           | 8.594          | 1.086                | 14,5        |
|   | 61.867          | 62.103         | 236                  | 0,4         |
| <b>SPESE FINALI</b>   |                 |                |                      |             |
| <b>7 ONERI COMUNI</b>   | 395.425         | 402.769        | 7.343                | 1,9         |
| 7.1. Rimborso anticipazioni della Tesoreria dello Stato                   | 3.532           | 15             | -3.517               | -99,6       |
| 7.2. Rimborso anticipazioni dello Stato fabbisogno gestioni previdenziali | 3.500           | 0              | -3.500               | n.d.        |
| 7.3. Estinzione di altri debiti   | 0               | 0              | 0                    | 0,0         |
|   | 32              | 15             | -17                  | -53,7       |
| <b>TOTALE DELLE SPESE</b>   |                 |                |                      |             |
|   | <b>398.957</b>  | <b>402.783</b> | <b>3.826</b>         | <b>1,0</b>  |
| 1. Avanzo o Disavanzo (-) corrente  | -6.223          | -9.867         |                      |             |
| 2. Risparmio pubblico o Saldo netto da finanziare (-)                     | -5.138          | -9.388         |                      |             |
| <b>3. AVANZO O DISAVANZO (-) COMPLESSIVO</b>                              | <b>12.824</b>   | <b>-4.872</b>  |                      |             |



**Tabella n. 4.1.1. - GESTIONE DI CASSA  
DIFFERENZIALE AL LORDO DEI TRASFERIMENTI DALLO STATO**  
in milioni di euro

| <b>A G G R E G A T I</b>  | <b>2 0 1 5</b> | <b>2 0 1 6</b> |
|---|----------------|----------------|
| <b>DIFFERENZIALE DI CASSA</b>   |                |                |
| <b>1 R I S C O S S I O N I</b>  |                |                |
| * Contributi della produzione e altre entrate                                       | 394.212        | 393.918        |
| * Trasferimenti dal bilancio dello Stato a copertura di oneri non previdenziali     | 286.867        | 289.794        |
| * Alla Gestione degli interventi dello Stato  | 107.345        | 104.124        |
| * Alla Gestione degli invalidi civili   | 89.994         | 86.631         |
|   | 17.351         | 17.493         |
| <b>2 P A G A M E N T I</b>  | 398.957        | 402.783        |
|   | <b>-4.745</b>  | <b>-8.865</b>  |
| <b>DIFFERENZIALE NETTO (1-2)</b>  |                |                |
| <b>COPERTURA DEL DIFFERENZIALE</b>  |                |                |
| <b>3 ANTICIPAZIONI DELLO STATO</b>  | 17.569         | 3.993          |
| * Anticipazioni della Tesoreria dello Stato   | 0              | 0              |
| * Anticipazioni dello Stato sul fabbisogno finanziario delle gestioni previdenziali | 17.569         | 3.993          |
| <b>4 RIMBORSO ANTICIPAZIONI ALLA TESORERIA</b>                                      | 0              | 0              |
| <b>5 VARIAZIONE DELLE GIACENZE DI CASSA DELL'INPS</b>                               | -12.824        | 4.872          |
| Aumento (-) Riduzione (+)   |                |                |
|   | <b>4.745</b>   | <b>8.865</b>   |
| <b>COPERTURA DEL DIFFERENZIALE</b>  |                |                |
| <b>6 APPORTI COMPLESSIVI DELLO STATO</b>  | 124.914        | 108.117        |

**Tabella n. 4.12. - GESTIONE DI CASSA**  
**DIFFERENZIALE AL NETTO DEI TRASFERIMENTI DALLO STATO**  
 in milioni di euro

| A G G R E G A T I  | 2 0 1 5         | 2 0 1 6         |
|--|-----------------|-----------------|
| <b>DIFFERENZIALE DI CASSA</b>  |                 |                 |
| <b>1 R I S C O S S I O N I</b>   | <b>286.867</b>  | <b>289.794</b>  |
| <b>2 P A G A M E N T I</b>   | <b>398.957</b>  | <b>402.783</b>  |
|  | <b>-112.090</b> | <b>-112.989</b> |
| <b>DIFFERENZIALE NETTO (1-2)</b>   |                 |                 |
| <b>COPERTURA DEL DIFFERENZIALE</b>   |                 |                 |
| <b>3 A P P O R T I C O M P L E S S I V I D E L L O S T A T O</b>                       | <b>124.914</b>  | <b>108.117</b>  |
| * <i>Trasferimenti di bilancio (a copertura di oneri non previdenziali)</i>            | <b>107.345</b>  | <b>104.124</b>  |
| * alla Gestione degli interventi dello Stato   | 89.245          | 86.631          |
| * alla Gestione degli invalidi civili  | 18.100          | 17.493          |
| * <b>Anticipazioni di cassa</b>  | <b>17.569</b>   | <b>3.993</b>    |
| * Anticipazioni della Tesoreria dello Stato  | 0               | 0               |
| * Anticipazioni dello Stato sul fabbisogno finanziario delle gestioni previdenziali    | 17.569          | 3.993           |
| * <b>Rimborso anticipazioni alla tesoreria</b>   | <b>0</b>        | <b>0</b>        |
| <b>4 V A R I A Z I O N E D E L L E G I A C E N Z E D I C A S S A D E L L ' I N P S</b> |                 |                 |
| Aumento (-) Riduzione (+)  | <b>-12.824</b>  | <b>4.872</b>    |
|  | <b>112.090</b>  | <b>112.989</b>  |
| <b>COPERTURA DEL DIFFERENZIALE</b>   |                 |                 |

## PARTE QUINTA LA GESTIONE ECONOMICO-PATRIMONIALE

### 1. IL CONTO ECONOMICO GENERALE

Il conto economico generale dell'esercizio 2016 (*cf. Tabella n. 5.1.*), presenta un risultato negativo d'esercizio di 6.220 milioni di euro, rispetto al risultato negativo di 16.297 milioni registrato nel 2015.

**Tabella n. 5.1. - CONTO ECONOMICO GENERALE**

in milioni di euro

| A G G R E G A T I                                       | VALORI ASSOLUTI |               | VARIAZIONI 2016 SU 2015 |              |
|---|-----------------|---------------|-------------------------|--------------|
|   | 2 0 1 5         | 2 0 1 6       | ASSOLUTE                | IN %         |
| <b>CONTO ECONOMICO GENERALE</b>                         |                 |               |                         |              |
| A. TOTALE VALORE DELLA PRODUZIONE                       | 310.109         | 314.352       | 4.244                   | 1,4          |
| B. TOTALE COSTI DELLA PRODUZIONE                        | -327.011        | -320.805      | 6.205                   | -1,9         |
| <b>DIFFERENZA TRA VALORE E COSTI DELLA PRODUZIONE</b>   | <b>-16.902</b>  | <b>-6.453</b> | <b>10.449</b>           | <b>-61,8</b> |
| C. TOTALE PROVENTI ED ONERI FINANZIARI                  | 488             | 329           | -159                    | -32,5        |
| D. TOTALE RETTIFICHE DI VALORE DI ATTIVITA' FINANZIARIE | 6               | -12           | -18                     | -311,3       |
| E. TOTALE PROVENTI ED ONERI STRAORDINARI                | 316             | 101           | -214                    | -67,9        |
| <b>RISULTATO PRIMA DELLE IMPOSTE (A+B+C+D+E)</b>        | <b>-16.093</b>  | <b>-6.035</b> | <b>10.058</b>           | <b>-62,5</b> |
| IMPOSTE DELL'ESERCIZIO                                  | -205            | -185          | 20                      | -9,7         |
| <b>RISULTATO D'ESERCIZIO</b>                            | <b>-16.297</b>  | <b>-6.220</b> | <b>10.078</b>           | <b>-61,8</b> |

## 2. LA SITUAZIONE PATRIMONIALE GENERALE

### 2.1. Il patrimonio netto

Lo stato del patrimonio con i fondamentali elementi attivi e passivi e con le relative consistenze alla fine del 2016 è riportato in apposite tabelle nelle quali sono esposte anche le variazioni rispetto ai corrispondenti valori accertati alla fine del 2015.

Lo Stato patrimoniale generale (*cf. Tabella n. 5.2.*) alla fine del 2016 presenta un patrimonio netto di 78 milioni di euro, con una diminuzione di 5.792 milioni rispetto al 2015.

Le principali cause di erosione del patrimonio netto si possono ricondurre ai seguenti fattori che agiscono simultaneamente:

1. **squilibrio strutturale** di alcune gestioni previdenziali;
2. costi non monetari quali la **svalutazione dei crediti** sostenuti al fine di rendere i crediti iscritti in bilancio il più possibile prossimi al presunto valore di realizzo. Gli oneri di svalutazione incidono negativamente sul risultato economico e sul patrimonio dell'Istituto;
3. meccanismi di trasferimento allo Stato delle **economie di bilancio** realizzate dall'Inps sulle spese di funzionamento;
4. **oneri fiscali**.

### 2.2. Le attività

Le attività in complesso risultano iscritte alla fine del 2016 in 169.284 milioni di euro, con un decremento di 981 milioni rispetto a 170.265 milioni del 2015.

In particolare, le immobilizzazioni, pari a 15.077 milioni di euro, presentano, rispetto ai 15.989 milioni del 2015, un decremento di 913 milioni di euro.

Nell'ambito dell'attivo circolante, i residui attivi al netto dei diversi fondi di svalutazione crediti ammontano a 93.754 milioni e presentano un incremento di 4.121 milioni rispetto a 89.633 milioni del 2015.

Le attività finanziarie che non costituiscono immobilizzazioni ammontano a 225 milioni di euro senza variazione rispetto al 2015.

Le disponibilità liquide ammontano a 33.387 milioni e presentano un decremento di 4.872 milioni rispetto ai 38.259 milioni del 2015.

Con particolare riferimento ai crediti contributivi verso le aziende e gli iscritti (*cf. Tabella n. 5.3.*), si evidenzia che sono pari a 98.236 milioni, con un incremento di 5.837 milioni rispetto alla consistenza di 92.399 milioni del 2015.

Il Fondo svalutazione crediti contributivi (*cf. Tabella n. 5.4.*) alla fine del 2016 – riportato nell’ambito dell’aggregato residui attivi in detrazione dei predetti crediti contributivi – presenta una consistenza di 60.503 milioni che rappresenta la presunta quota di inesigibilità (61,6% in totale) del valore nominale (98.236 milioni) dei crediti contributivi sottoposti a svalutazione. Alla fine del 2015 l’analoga percentuale di svalutazione dei crediti contributivi era pari al 59,8%, a fronte di una consistenza degli stessi di 92.399 milioni.

L’accantonamento al Fondo per l’anno 2016 è pari a 6.220 milioni di euro (13.090 milioni nel 2015).

**Tabella n. 5.2. - SITUAZIONE PATRIMONIALE GENERALE**

in milioni di euro

| A G G R E G A T I  | CONSISTENZA AL 31 DICEMBRE |                | VARIAZIONI ASSOLUTE 2016 SU 2015 |
|--|----------------------------|----------------|----------------------------------|
|  | 2015                       | 2016           |                                  |
| <b>ATTIVO</b>  |                            |                |                                  |
| <b>B IMMOBILIZZAZIONI</b>  | <b>15.989</b>              | <b>15.077</b>  | <b>-913</b>                      |
| I Immobilizzazioni immateriali                                       | 168                        | 157            | -11                              |
| II Immobilizzazioni materiali  | 2.995                      | 2.938          | -57                              |
| III Immobilizzazioni finanziarie                                     | 12.826                     | 11.981         | -845                             |
| <b>C ATTIVO CIRCOLANTE</b>   | <b>128.392</b>             | <b>127.651</b> | <b>-741</b>                      |
| I Rimanenze  | 275                        | 285            | 10                               |
| II Residui attivi  | 89.633                     | 93.754         | 4.121                            |
| III Attività finanziarie che non costituiscono immobilizzazioni      | 225                        | 225            | 0                                |
| IV Disponibilità liquide   | 38.259                     | 33.387         | -4.872                           |
| * presso la Tesoreria dello Stato                                    | 32.556                     | 32.381         | -175                             |
| * presso le Banche   | 582                        | 656            | 74                               |
| * presso le Poste  | 5.097                      | 326            | -4.771                           |
| * altre disponibilità  | 24                         | 25             | 0                                |
| <b>D RATEI E RISCONTI</b>  | <b>25.883</b>              | <b>26.556</b>  | <b>673</b>                       |
| <b>TOTALE ATTIVO</b>   | <b>170.265</b>             | <b>169.284</b> | <b>-981</b>                      |
| <b>PASSIVO</b>   |                            |                |                                  |
| <b>A PATRIMONIO NETTO</b>  | <b>5.870</b>               | <b>78</b>      | <b>-5.792</b>                    |
| <b>C FONDI PER RISCHI ED ONERI</b>                                   | <b>7.920</b>               | <b>7.148</b>   | <b>-772</b>                      |
| <b>D TRATTAMENTO DI FINE RAPPORTO</b>                                | <b>1.906</b>               | <b>1.893</b>   | <b>-12</b>                       |
| <b>E DEBITI</b>  | <b>149.473</b>             | <b>154.926</b> | <b>5.453</b>                     |
| * per anticipazioni della Tesoreria dello Stato                      | 32.155                     | 32.155         | 0                                |
| * per anticipazioni dello Stato su fabbisogno gestioni previdenziali | 88.879                     | 92.872         | 3.993                            |
| * altri debiti   | 28.439                     | 29.899         | 1.460                            |
| <b>F RATEI E RISCONTI</b>  | <b>5.097</b>               | <b>5.239</b>   | <b>141</b>                       |
| <b>TOTALE PASSIVO</b>  | <b>170.265</b>             | <b>169.284</b> | <b>-981</b>                      |

**Tabella n. 5.3. - SITUAZIONE PATRIMONIALE GENERALE  
CREDITI CONTRIBUTIVI**  
in milioni di euro

|   | CONSISTENZE AL 31 DICEMBRE * |               | VARIAZIONI 2016 SU 2015 |            |
|---|------------------------------|---------------|-------------------------|------------|
|   | 2015                         | 2016          | ASSOLUTE                | IN %       |
|   | <b>A G G R E G A T I</b>     |               |                         |            |
| 1 Fondo pensioni lavoratori dipendenti                          | 45.794                       | 47.683        | 1.889                   | 4,1        |
| 2 Prestazioni temporanee lavoratori dipendenti                  | 6.453                        | 6.672         | 219                     | 3,4        |
| 3 Coltivatori diretti, mezzadri e coloni                        | 1.761                        | 1.929         | 168                     | 9,6        |
| 4 Artigiani   | 13.475                       | 14.631        | 1.156                   | 8,6        |
| 5 Esercenti attività commerciali                                | 17.701                       | 19.872        | 2.171                   | 12,3       |
| 6 Parasubordinati   | 1.730                        | 1.847         | 117                     | 6,7        |
| 7 Gestione riscossione dei contributi di malattia S.S.N.        | 2.125                        | 2.120         | -5                      | -0,3       |
| 8 Gestione interventi assistenziali sostegno gestioni previd.li | 968                          | 948           | -20                     | -2,1       |
| 9 Fondo di tesoreria  | 1.071                        | 1.155         | 84                      | 7,8        |
| 10 Gestione speciale soppresso Enpals                           | 483                          | 461           | -22                     | -4,6       |
| 11 Gestione riscossione dei contributi per conto terzi          | 480                          | 503           | 23                      | 4,8        |
| 12 Gestione riscossione dei contributi di malattia              | 102                          | 101           | -1                      | -0,5       |
| 13 Fondo Volo   | 55                           | 48            | -7                      | -13,6      |
| 14 Fondo Clero  | 32                           | 33            | 1                       | 2,2        |
| 15 Fondo Dazieri  | 2                            | 2             | 0                       | -2,5       |
| 16 Fondo Minatori   | 0                            | 0             | 0                       | 0,0        |
| 17 Fondo Gas  | 1                            | 1             | 0                       | -36,9      |
| 18 Fondo Esattoriali  | 1                            | 1             | 0                       | -2,4       |
| 19 Altri  | 165                          | 229           | 64                      | 38,7       |
| <b>Totale</b>   | <b>92.399</b>                | <b>98.236</b> | <b>5.837</b>            | <b>6,3</b> |

**Tabella n. 5.4. - SITUAZIONE PATRIMONIALE GENERALE  
CREDITI CONTRIBUTIVI E FONDO SVALUTAZIONE CREDITI CONTRIBUTIVI**  
in milioni di euro

| TIPOLOGIA DEI CREDITI CONTRIBUTIVI                              | CREDITI LORDI AL 31 DICEMBRE 2016 |               | FONDO SVALUTAZIONE CREDITI CONTRIBUTIVI |              |               |             |               | CREDITI NETTI AL 31 DICEMBRE 2016 |
|---|-----------------------------------|---------------|---|--------------|---------------|-------------|---------------|-----------------------------------|
|   | 1                                 | 2             | 3                                       | 4            | 5 (2 - 3 + 4) | 6           | 7 (1 - 5)     |                                   |
|   |                                   |               |   |              |               |             |               | Al 1° gennaio                     |
| 1 Fondo pensioni lavoratori dipendenti                          | 47.683                            | 29.850        | 178                                     | 2.692        | 32.363        | 68          | 15.320        |                                   |
| 2 Prestazioni temporanee lavoratori dipendenti                  | 6.672                             | 4.314         | 22                                      | 414          | 4.707         | 71          | 1.965         |                                   |
| 3 Coltivatori diretti, mezzadri e coloni                        | 1.929                             | 1.168         | 24                                      | 82           | 1.226         | 64          | 703           |                                   |
| 4 Artigiani   | 14.631                            | 7.479         | 173                                     | 1.175        | 8.481         | 58          | 6.151         |                                   |
| 5 Esercenti attività commerciali                                | 19.872                            | 8.229         | 320                                     | 1.682        | 9.592         | 48          | 10.281        |                                   |
| 6 Parasubordinati   | 1.847                             | 173           | 0                                       | 12           | 185           | 10          | 1.662         |                                   |
| 7 Servizio sanitario nazionale - regioni e province autonome    | 2.120                             | 2.103         | 5                                       | 0            | 2.098         | 99          | 21            |                                   |
| 8 Gestione interventi assistenziali sostegno gestioni previd.li | 948                               | 361           | 2                                       | 16           | 375           | 40          | 573           |                                   |
| 9 Fondo di tesoreria  | 1.155                             | 544           | 1                                       | 119          | 662           | 57          | 493           |                                   |
| 10 Gestione speciale soppresso Enpals                           | 461                               | 527           | 211                                     | 0            | 316           | 69          | 145           |                                   |
| 11 Gestione riscossione dei contributi per conto terzi          | 503                               | 337           | 1                                       | 27           | 363           | 72          | 140           |                                   |
| 12 Gestione riscossione dei contributi di malattia              | 101                               | 101           | 0                                       | 0            | 100           | 99          | 1             |                                   |
| 13 Fondo Volo   | 48                                | 28            | 0                                       | 3            | 31            | 65          | 16            |                                   |
| 14 Fondo Clero  | 33                                | 3             | 0                                       | 0            | 3             | 10          | 29            |                                   |
| 15 Fondo Dazieri  | 2                                 | 0             | 0                                       | 0            | 0             | 0           | 2             |                                   |
| 16 Fondo Minatori   | 0                                 | 0             | 0                                       | 0            | 0             | 0           | 0             |                                   |
| 17 Fondo Gas  | 1                                 | 1             | 0                                       | 0            | 1             | 81          | 0             |                                   |
| 18 Fondo Esattoriali  | 1                                 | 1             | 0                                       | 0            | 1             | 93          | 0             |                                   |
| 19 Altri  | 229                               | 0             | 0                                       | 0            | 0             | 0           | 229           |                                   |
| <b>T O T A L E</b>  | <b>98.236</b>                     | <b>55.220</b> | <b>937</b>                              | <b>6.220</b> | <b>60.503</b> | <b>61,6</b> | <b>37.732</b> |                                   |

### 2.3. Le passività

Le passività in complesso risultano iscritte alla fine del 2016 in 169.284 milioni di euro, con un decremento di 981 milioni (erano 170.265 milioni nel 2015).

Considerando gli aggregati che costituiscono il passivo si evidenzia che:

- il patrimonio netto si assesta a 78 milioni di euro con una diminuzione di 5.792milioni (5.870milioni alla fine del 2015);
- i fondi per rischi ed oneri ammontano a 7.148 milioni con un decremento di 772 milioni rispetto al 2015;
- il fondo trattamento fine rapporto è diminuito, rispetto al 2015, di 12 milioni di euro passando da 1.906 milioni a 1.893 milioni;
- i debiti ammontano alla fine del 2016 a 154.926 milioni con un aumento di 5.453 milioni rispetto a 149.473milioni del 2015.

I debiti verso lo Stato per le anticipazioni di cassa (*cf. Tabella n. 5.5.*) ammontano alla fine del 2016 a 125.027 milioni di euro, composti da 32.155 milioni di anticipazioni di Tesoreria e 92.872 milioni di anticipazioni dello Stato sul fabbisogno finanziario delle gestioni previdenziali.



**Tabella n. 5.5. - SITUAZIONE PATRIMONIALE GENERALE  
DEBITO VERSO LO STATO PER ANTICIPAZIONI DI CASSA**  
in milioni di euro

| <b>A G G R E G A T I</b>   | <b>2 0 1 5</b>   | <b>2 0 1 6</b>   |
|--|--|--|
| <p><b>1. CONSISTENZA DEL DEBITO NETTO AL 1° GENNAIO</b></p> <p><b>a) Debito per anticipazioni ricevute</b><br/>* Anticipazioni della Tesoreria<br/>* Anticipazioni dello Stato alle gestioni previdenziali</p> <p><b>b) Fondi giacenti</b><br/>* Fondi giacenti presso la Tesoreria<br/>* Fondi giacenti sui conti correnti postali</p> <p style="text-align: right;"><b>A) Debito netto al 1° gennaio (a-b)</b></p>   | <p><b>106.965</b><br/>35.655<br/>71.310</p> <p><b>24.724</b><br/>20.074<br/>4.650</p> <p><b>82.241</b></p> | <p><b>121.033</b><br/>32.155<br/>88.879</p> <p><b>37.652</b><br/>32.556<br/>5.097</p> <p><b>83.381</b></p> |
| <p><b>2. CONSISTENZA DEL DEBITO NETTO AL 31 DICEMBRE</b></p> <p><b>d) Debito per anticipazioni ricevute</b><br/>* Anticipazioni della Tesoreria<br/>* Anticipazioni dello Stato alle gestioni previdenziali</p> <p><b>e) Fondi giacenti</b><br/>* Fondi giacenti presso la Tesoreria<br/>* Fondi giacenti sui conti correnti postali</p> <p style="text-align: right;"><b>B) Debito netto al 31 dicembre (d-e)</b></p> | <p><b>121.033</b><br/>32.155<br/>88.879</p> <p><b>37.652</b><br/>32.556<br/>5.097</p> <p><b>83.381</b></p> | <p><b>125.027</b><br/>32.155<br/>92.872</p> <p><b>32.706</b><br/>32.381<br/>326</p> <p><b>92.320</b></p>   |
| <p><b>3. Anticipazioni nette dell'anno ( B - A )</b></p>   | <p><b>1.140</b></p>  | <p><b>8.939</b></p>  |

## PARTE SESTA

### I FATTI DI RILIEVO AVVENUTI DOPO LA CHIUSURA DELL'ESERCIZIO E L'EVOLUZIONE PREVEDIBILE DELLA GESTIONE

#### 1. I FATTI DI RILIEVO AVVENUTI DOPO LA CHIUSURA DELL'ESERCIZIO

I principali fatti di maggior rilievo, avvenuti nel periodo compreso tra la chiusura dell'esercizio 2016 e la data di redazione della presente relazione, sono rappresentati da:

1. atti normativi che hanno riflessi sull'attività dell'Istituto, tra i quali si segnalano:

**Legge 11 dicembre 2016, n. 232.**

Bilancio di previsione dello Stato per l'anno finanziario 2017 e bilancio pluriennale per il triennio 2017-2019.

**Legge 27 febbraio 2017, n. 19.**

Conversione in legge, con modificazioni, del decreto-legge 30 dicembre 2016, n. 244, recante proroga e definizione di termini. Proroga del termine per l'esercizio di deleghe legislative.

**Decreto Legislativo 6 marzo 2017, n. 40**

Istituzione e disciplina del servizio civile universale, a norma dell'articolo 8 della legge 6 giugno 2016, n. 106

**Legge 15 marzo 2017, n. 33.**

Delega recante norme relative al contrasto della povertà, al riordino delle prestazioni e al sistema degli interventi e dei servizi sociali.

**Legge 7 aprile 2017, n. 45.**

Conversione in legge, con modificazioni, del decreto-legge 9 febbraio 2017, n. 8, recante nuovi interventi urgenti in favore delle popolazioni colpite dagli eventi sismici del 2016 e del 2017

**Decreto Legislativo 19 aprile 2017, n. 56.**

Disposizioni integrative e correttive al decreto legislativo 18 aprile 2016, n. 50.

**Legge 20 aprile 2017, n. 49.**

Conversione in legge del decreto-legge 17 marzo 2017, n. 25, recante disposizioni urgenti per l'abrogazione delle disposizioni in materia di lavoro accessorio nonché per la modifica delle disposizioni sulla responsabilità solidale in materia di appalti.

**Decreto legislativo 25 maggio 2017, n. 74**

Modifiche al decreto legislativo 27 ottobre 2009, n. 150, in attuazione dell'articolo 17, comma 1, lettera r), della legge 7 agosto 2015, n. 124.

**Decreto legislativo 25 maggio 2017, n. 75.**

Modifiche e integrazioni al decreto legislativo 30 marzo 2001, n. 165, ai sensi degli articoli 16, commi 1, lettera a), e 2, lettere b), c), d) ed e) e 17, comma 1, lettere a), c), e), f), g), h), l) m), n), o), q), r), s) e z), della legge 7 agosto 2015, n. 124, in materia di riorganizzazione delle amministrazioni pubbliche.

**Decreto legislativo 16 giugno 2017, n. 100.**

Disposizioni integrative e correttive al decreto legislativo 19 agosto 2016, n. 175, recante testo unico in materia di società a partecipazione pubblica.

**Legge 21 giugno 2017, n. 96**

Conversione in legge, con modificazioni, del decreto-legge 24 aprile 2017, n. 50, recante disposizioni urgenti in materia finanziaria, iniziative a favore degli enti territoriali, ulteriori interventi per le zone colpite da eventi sismici e misure per lo sviluppo.

**Documento di Economia e Finanza (DEF)** – presentato dal Presidente del Consiglio dei Ministri e dal Ministro dell'Economia e delle Finanze al Consiglio dei Ministri l'11 aprile 2017.

2. emanazione dei seguenti atti da parte dell'Istituto:

**Circolare n. 1 del 04-01-2017**

Oggetto documento: Interventi urgenti in favore delle popolazioni colpite dagli eventi sismici del 2016. Sospensione dei termini di pagamento delle rate di ricongiunzione, riscatto, rendita vitalizia ex

art.13 legge 1338/62. Conversione in legge del decreto legge 17 ottobre 2016, n.189

**Circolare n. 2 del 11-01-2017**

Oggetto documento: Nuovi interventi urgenti in favore delle popolazioni colpite dagli eventi sismici del 2016 ai sensi della Legge n. 229 del 15 dicembre 2016, di conversione del Decreto legge n. 189 del 17 ottobre 2016.

**Circolare n. 11 del 26-01-2017**

Oggetto documento: Articolo 1, commi da 214 a 218, della legge 11 dicembre 2016, n. 232 recante "Bilancio di previsione dello Stato per l'anno finanziario 2017 e bilancio pluriennale per il triennio 2017-2019". Nuove disposizioni in materia di salvaguardia pensionistica (c.d. ottava salvaguardia).

**Circolare n. 39 del 27-02-2017**

Oggetto documento: Premio di 800 euro per la nascita o l'adozione di un minore di cui all'articolo 1, comma 353 legge di Bilancio 2017, legge 11 dicembre 2016, n. 232, pubblicata sulla Gazzetta Ufficiale del 21-12-2016.

**Circolare n. 60 del 16-03-2017**

Oggetto documento: Cumulo dei periodi assicurativi non coincidenti ai sensi dell'articolo 1, comma 239, della legge 24 dicembre 2012, n. 228, come modificato dalla legge 11 dicembre 2016, n. 232. Rinuncia alla totalizzazione di cui al decreto legislativo n. 42 del 2006 ed alla ricongiunzione ex lege n. 29 del 1979. Termini di pagamento delle indennità di fine servizio.

**Circolare n. 80 del 02-05-2017**

Oggetto documento: Art. 54 del decreto legge 24 aprile 2017, n. 50. Documento Unico di Regolarità Contributiva in presenza di dichiarazione di adesione alla definizione agevolata ai sensi dell'art. 6 del decreto legge 22 ottobre 2016, n. 193.

**Circolare n. 86 del 12-05-2017**

Oggetto documento: Sostegno all'Inclusione Attiva. Decreto del 16 marzo del 2017, emanato dal Ministero del Lavoro e delle Politiche Sociali, di concerto con il Ministero dell'Economia e delle Finanze, e pubblicato sulla Gazzetta Ufficiale, serie generale, n. 99 del 29 aprile 2017.

**Circolare n. 90 del 24-05-2017**

Oggetto documento: Accesso anticipato al pensionamento per gli addetti alle lavorazioni particolarmente faticose e pesanti. Decreto legislativo 21 aprile 2011, n. 67, come modificato dalla legge n. 214 del 2011 e dalla legge 11 dicembre 2016, n. 232.

**Circolare n. 99 del 16-06-2017**

Oggetto documento: disciplina della riduzione del requisito contributivo di accesso alla pensione anticipata di cui all'articolo 1, commi 199 - 205, della legge 11 dicembre 2016, n. 232 - "Bilancio di previsione dello Stato per l'anno finanziario 2017 e bilancio pluriennale per il triennio 2017-2019".

**Circolare n. 100 del 16-06-2017**

Indennità di cui all'articolo 1, commi 179 - 186, della legge n. 232 dell' 11 dicembre 2016 (Legge di Bilancio 2017) per soggetti in particolari condizioni (c.d. APE SOCIALE). DPCM n . 88 del 23 maggio 2017. Prime istruzioni.

**Circolare n. 107 del 05-07-2017**

Lavoro occasionale. Articolo 54 bis del decreto legge 24 aprile 2017, n. 50, introdotto dalla Legge di conversione 21 Giugno 2017, n. 96. Libretto Famiglia e Contratto di Prestazione Occasionale.

**Circolare n. 108 del 06-07-2017**

Oggetto documento: Decreto legislativo 06 marzo 2017, n.40 - Istituzione del servizio civile universale, su base volontaria. Riscatto ai fini pensionistici.

**Determinazione presidenziale n. 11 del 24 gennaio 2017** - Piano Triennale di Prevenzione della Corruzione 2017-2019.

**Determinazione presidenziale n. 72 del 7 aprile 2017** - Nomina del Responsabile della prevenzione e della trasparenza.

**Determinazione presidenziale n. 79 del 21 aprile 2017** - Piano della performance 2017-2019.

**Determinazione presidenziale n. 97 del 7 giugno 2017** - Piano di investimento e disinvestimento del patrimonio immobiliare non strumentale e del patrimonio mobiliare 2017-2019

**Determinazione presidenziale n. 98 del 7 giugno 2017**- Prima nota di variazione al bilancio preventivo finanziario generale di

competenza e cassa ed economico-patrimoniale generale dell'Inps per l'esercizio 2017.

**Determinazione presidenziale n. 113 del 7 luglio 2017-** Riaccertamento dei residui attivi e passivi alla data del 31 dicembre 2015 ed eliminazione dallo stato patrimoniale dei crediti inesigibili non aventi natura di residui.

**Nota del Ministro del Lavoro e delle Politiche sociali n. 6946 del 20 aprile 2017-** Approvazione del bilancio preventivo finanziario generale di competenza e cassa ed economico-patrimoniale generale dell'INPS per l'esercizio 2017.

**Deliberazione del Consiglio di Indirizzo e Vigilanza n. 18 del 9 maggio 2017** - Nota del Ministro del Lavoro e delle Politiche sociali n. 6946 del 20 aprile 2017 di approvazione del bilancio preventivo finanziario generale di competenza e cassa ed economico-patrimoniale generale dell'INPS per l'esercizio 2017.

**Deliberazione del Consiglio di Indirizzo e Vigilanza n. 22 del 18 luglio 2017-** Prima nota di variazione al bilancio preventivo finanziario generale di competenza e cassa ed economico-patrimoniale generale dell'INPS per l'esercizio 2017".

**Deliberazione del Consiglio di Indirizzo e Vigilanza n. 23 del 18 luglio 2017** - Piano di investimento e disinvestimento del patrimonio immobiliare non strumentale e del patrimonio mobiliare 2017-2019.

**Deliberazione del Consiglio di Indirizzo e Vigilanza n. 24 del 18 luglio 2017** - Riaccertamento dei residui attivi e passivi esistenti al 31 dicembre 2015 ed eliminazione dallo stato patrimoniale dei crediti inesigibili non aventi natura di residui.

## 2. L'EVOLUZIONE PREVEDIBILE DELLA GESTIONE

Nella seguente tabella sono riepilogati i principali indicatori di bilancio dell'Istituto, riferiti agli anni 2015, 2016, e 2017.

**Tabella n. 6.1. - INPS - ANDAMENTO DELLA GESTIONE GENERALE**

in milioni di euro

| AGGREGATI  | 2015<br>CONSUNTIVO | 2016<br>CONSUNTIVO | 2017<br>PREVISIONALE<br>* | Variazioni in<br>%<br>2016/2015 | Variazioni in<br>%<br>2017/2016 |
|--|--------------------|--------------------|---------------------------|---------------------------------|---------------------------------|
| <b>GESTIONE ECONOMICA</b>                            |                    |                    |                           |                                 |                                 |
| 1. Risultato economico di esercizio                  | -16.297            | -6.220             | -6.279                    | -61,8%                          | -0,9%                           |
| 2. Patrimonio netto al 31 dicembre                   | 5.870              | 78                 | -7.990                    | -98,7%                          | -10344,1%                       |
| <b>GESTIONE DI COMPETENZA FINANZIARIA</b>            |                    |                    |                           |                                 |                                 |
| 1. Avanzo (+) Disavanzo (-) di competenza            | 1.434              | 351                | -6.599                    | -75,5%                          | -1980,6%                        |
| 2. Entrate contributive                              | 214.787            | 220.560            | 219.730                   | 2,7%                            | -0,4%                           |
| 3. Trasferimenti da bilancio dello Stato             | 103.773            | 107.374            | 109.746                   | 3,5%                            | 2,2%                            |
| 4. Uscite per prestazioni pensionistiche             | 259.400            | 258.852            | 263.116                   | -0,2%                           | 1,6%                            |
| 5. Uscite per prestazioni temporanee                 | 48.431             | 49.169             | 51.988                    | 1,5%                            | 5,7%                            |
| <b>GESTIONE DI CASSA</b>                             |                    |                    |                           |                                 |                                 |
| 1. Apporti complessivi dello Stato di cui:           | 124.914            | 108.117            | 111.014                   | -13,4%                          | 2,7%                            |
| <i>Trasferimenti dallo Stato</i>                     | 107.345            | 104.124            | 107.416                   | -3,0%                           | 3,2%                            |
| <i>Anticipazioni di cassa</i>                        | 17.569             | 3.993              | 3.598                     | -77,3%                          | -9,9%                           |
| 2. Differenziale da coprire                          | -4.745             | -8.865             | -17.513                   | 86,8%                           | 97,5%                           |
| 3. Aumento (+) Diminuzione (-) disponibilità liquide | 12.824             | -4.872             | -13.915                   | -138,0%                         | 185,6%                          |

\* Prima nota di variazione 2017

Per l'esercizio 2017, il bilancio preventivo originario approvato dal Ministro del Lavoro e delle Politiche Sociali con nota n. 6946 del 20 aprile 2017 è stato successivamente aggiornato con la prima nota di variazione approvata con deliberazione del Consiglio di Indirizzo e Vigilanza n. 22 del 18 luglio 2017 sulla base dei nuovi provvedimenti legislativi intervenuti fino al 31 dicembre 2016, in particolare le disposizioni contenute nella legge 11 dicembre 2016, n. 232 (legge di bilancio 2017).

Le previsioni 2017, ai sensi del vigente regolamento di amministrazione e contabilità, dovranno essere aggiornate nuovamente alla luce delle risultanze del rendiconto 2016.

**Il Presidente**  
**Prof. Tito Michele Boeri**

## Consuntivo 2016

Rendiconto finanziario decisionale

Rendiconto finanziario gestionale

Conto economico

*Quadro di riclassificazione dei risultati economici*

Stato patrimoniale

*Tabella dimostrativa del risultato di amministrazione*



### Rendiconto Finanziario Decisionale 2016 - Entrate

| Codice   | Denominazione   | ANNO FINANZIARIO 2016    |                              |                           | ANNO FINANZIARIO 2015    |                              |                           |
|----------|---|--------------------------|------------------------------|---------------------------|--------------------------|------------------------------|---------------------------|
|          |   | RESIDUI                  | COMPETENZA<br>(accertamenti) | CASSA(Riscossioni)        | RESIDUI                  | COMPETENZA<br>(accertamenti) | CASSA(Riscossioni)        |
|          | <i>Avanzo di amministrazione</i>  |                          | 36.791.510.346,87            |                           |                          | 35.743.303.926,61            |                           |
|          | <i>Fondo iniziale di cassa</i>  |                          |                              | 38.259.042.455,61         |                          |                              | 25.435.101.414,11         |
|          | <b>UPB 1 - ENTRATE</b>  |                          |                              |                           |                          |                              |                           |
|          | <b>1.1 - TITOLO I - ENTRATE CORRENTI</b>                                |                          |                              |                           |                          |                              |                           |
|          | <b>1.1.1 - ENTRATE CONTRIBUTIVE</b>                                     |                          |                              |                           |                          |                              |                           |
| 1.1.1.01 | ALIQUOTE CONTRIBUTIVE A CARICO DEI DATORI DI LAVORO E/O DEGLI ISCRITTI  | 90.996.123.560,47        | 218.585.252.244,13           | 211.897.895.702,68        | 85.361.571.279,85        | 212.663.368.968,61           | 206.308.972.086,71        |
| 1.1.1.02 | QUOTE DI PARTECIPAZIONE DEGLI ISCRITTI ALL'ONERE DI SPECIFICHE GESTIONI | 337.271,77               | 304.611.713,35               | 304.611.713,35            | 337.271,77               | 295.476.298,18               | 295.476.298,18            |
|          | <b>1.1.2 - ENTRATE DERIVANTI DA TRASFERIMENTI CORRENTI</b>              |                          |                              |                           |                          |                              |                           |
| 1.1.2.03 | TRASFERIMENTI DA PARTE DELLO STATO                                      | 1.183,21                 | 0,00                         | 0,00                      | 1.183,21                 | 37.247,25                    | 37.247,25                 |
| 1.1.2.04 | TRASFERIMENTI DA PARTE DELLE REGIONI                                    | 579.048.837,63           | 0,00                         | 0,00                      | 579.048.837,63           | 0,00                         | 0,00                      |
| 1.1.2.06 | TRASFERIMENTI DA PARTE DI ALTRI ENTI DEL SETTORE PUBBLICO               | 221.634,25               | 0,00                         | 0,00                      | 221.634,25               | 199.212,00                   | 199.212,00                |
|          | <b>1.1.3 - ALTRE ENTRATE</b>  |                          |                              |                           |                          |                              |                           |
| 1.1.3.07 | ENTRATE DERIVANTI DALLA VENDITA DI BENI E DALLA PRESTAZIONE DI SERVIZI  | 113.785.292,97           | 19.555.105,07                | 12.253.284,58             | 104.617.078,84           | 20.618.553,01                | 11.450.338,88             |
| 1.1.3.09 | POSTE CORRETTIVE E COMPENSATIVE DI SPESE CORRENTI                       | 0,00                     | 8.642.553,52                 | 8.642.553,52              | 0,00                     | 6.391.945,33                 | 6.391.945,33              |
| 1.1.3.10 | ENTRATE NON CLASSIFICABILI IN ALTRE VOCI                                | 2.182.153.844,64         | 360.582.733,96               | 321.549.926,95            | 2.145.092.955,19         | 291.836.821,40               | 230.283.934,30            |
|          | <b>TOTALE ENTRATE CORRENTI ENTRATE</b>                                  | <b>93.871.671.624,94</b> | <b>219.278.644.350,03</b>    | <b>212.544.953.181,08</b> | <b>88.190.890.240,74</b> | <b>213.277.929.045,78</b>    | <b>206.852.811.062,65</b> |
|          | <b>1.4 - TITOLO IV - PARTITE DI GIRO</b>                                |                          |                              |                           |                          |                              |                           |
|          | <b>1.4.1 - ENTRATE AVENTI NATURA DI PARTITE DI GIRO</b>                 |                          |                              |                           |                          |                              |                           |
| 1.4.1.22 | ENTRATE AVENTI NATURA DI PARTITE DI GIRO                                | 2.023.436.261,17         | 1.000.062.886,87             | 921.218.169,34            | 1.964.045.387,80         | 936.056.746,47               | 865.502.565,63            |
|          | <b>TOTALE PARTITE DI GIRO ENTRATE</b>                                   | <b>2.023.436.261,17</b>  | <b>1.000.062.886,87</b>      | <b>921.218.169,34</b>     | <b>1.964.045.387,80</b>  | <b>936.056.746,47</b>        | <b>865.502.565,63</b>     |
|          | <b>Totale Entrate - UPB 1 - ENTRATE</b>                                 | <b>95.895.107.886,11</b> | <b>220.278.707.236,90</b>    | <b>213.466.171.350,42</b> | <b>90.154.935.628,54</b> | <b>214.213.985.792,25</b>    | <b>207.718.313.628,28</b> |

### Rendiconto Finanziario Decisionale 2016 - Entrate

| Codice   | Denominazione   | ANNO FINANZIARIO 2016   |                              |                         | ANNO FINANZIARIO 2015   |                              |                         |
|----------|---|-------------------------|------------------------------|-------------------------|-------------------------|------------------------------|-------------------------|
|          |   | RESIDUI                 | COMPETENZA<br>(accertamenti) | CASSA(Riscossioni)      | RESIDUI                 | COMPETENZA<br>(accertamenti) | CASSA(Riscossioni)      |
|          | <b>UPB 2 - PENSIONI</b>   |                         |                              |                         |                         |                              |                         |
|          | <b>2.1 - TITOLO I - ENTRATE CORRENTI</b>                                |                         |                              |                         |                         |                              |                         |
|          | <b>2.1.1 - ENTRATE CONTRIBUTIVE</b>                                     |                         |                              |                         |                         |                              |                         |
| 2.1.1.01 | ALIQUEUTE CONTRIBUTIVE A CARICO DEI DATORI DI LAVORO E/O DEGLI ISCRITTI | 142.691.686,81          | 12.482.548,91                | 12.608.793,20           | 149.234.701,10          | 5.873.186,76                 | 12.415.649,88           |
| 2.1.1.02 | QUOTE DI PARTECIPAZIONE DEGLI ISCRITTI ALL'ONERE DI SPECIFICHE GESTIONI | 2.354.413,29            | 723.107.125,74               | 723.558.961,98          | 2.354.950,12            | 698.064.386,97               | 698.064.923,80          |
|          | <b>2.1.2 - ENTRATE DERIVANTI DA TRASFERIMENTI CORRENTI</b>              |                         |                              |                         |                         |                              |                         |
| 2.1.2.03 | TRASFERIMENTI DA PARTE DELLO STATO                                      | 3.252.026,61            | 996.559,94                   | 7.558,06                | 0,00                    | 4.464.441,60                 | 1.212.414,99            |
| 2.1.2.06 | TRASFERIMENTI DA PARTE DI ALTRI ENTI DEL SETTORE PUBBLICO               | 4.453.813.676,82        | 124.866.127,22               | 40.237.487,47           | 4.356.001.660,25        | 177.875.155,01               | 80.063.138,44           |
|          | <b>2.1.3 - ALTRE ENTRATE</b>  |                         |                              |                         |                         |                              |                         |
| 2.1.3.07 | ENTRATE DERIVANTI DALLA VENDITA DI BENI E DALLA PRESTAZIONE DI SERVIZI  | 89.891.252,24           | 18.862.756,64                | 41.503.928,53           | 76.117.626,55           | 20.164.516,02                | 6.390.890,33            |
| 2.1.3.09 | POSTE CORRETTIVE E COMPENSATIVE DI SPESE CORRENTI                       | 3.812.565.278,94        | 1.910.344.872,30             | 1.803.295.039,77        | 3.726.002.133,58        | 2.104.104.822,59             | 1.974.899.023,87        |
| 2.1.3.10 | ENTRATE NON CLASSIFICABILI IN ALTRE VOCI                                | 0,00                    | 20.056.018,57                | 20.056.018,57           | 0,00                    | 17.150.972,33                | 17.150.972,33           |
|          | <b>TOTALE ENTRATE CORRENTI PENSIONI</b>                                 | <b>8.504.568.334,71</b> | <b>2.810.716.009,32</b>      | <b>2.641.267.787,58</b> | <b>8.309.711.071,60</b> | <b>3.027.697.481,28</b>      | <b>2.790.197.013,64</b> |
|          | <b>2.4 - TITOLO IV - PARTITE DI GIRO</b>                                |                         |                              |                         |                         |                              |                         |
|          | <b>2.4.1 - ENTRATE AVENTI NATURA DI PARTITE DI GIRO</b>                 |                         |                              |                         |                         |                              |                         |
| 2.4.1.22 | ENTRATE AVENTI NATURA DI PARTITE DI GIRO                                | 0,00                    | 413.631.380,26               | 413.631.380,26          | 2.391.408,00            | 461.505.102,77               | 463.896.510,77          |
|          | <b>TOTALE PARTITE DI GIRO PENSIONI</b>                                  | <b>0,00</b>             | <b>413.631.380,26</b>        | <b>413.631.380,26</b>   | <b>2.391.408,00</b>     | <b>461.505.102,77</b>        | <b>463.896.510,77</b>   |
|          | <b>Totale Entrate - UPB 2 - PENSIONI</b>                                | <b>8.504.568.334,71</b> | <b>3.224.347.389,58</b>      | <b>3.054.899.167,84</b> | <b>8.312.102.479,60</b> | <b>3.489.202.584,05</b>      | <b>3.254.093.524,41</b> |

### Rendiconto Finanziario Decisionale 2016 - Entrate

| Codice   | Denominazione  | ANNO FINANZIARIO 2016   |                              |                         | ANNO FINANZIARIO 2015   |                              |                         |
|----------|--|-------------------------|------------------------------|-------------------------|-------------------------|------------------------------|-------------------------|
|          |  | RESIDUI                 | COMPETENZA<br>(accertamenti) | CASSA(Riscossioni)      | RESIDUI                 | COMPETENZA<br>(accertamenti) | CASSA(Riscossioni)      |
|          | <b>UPB 3 - PRESTAZIONI A SOSTEGNO DEL REDDITO</b>                                    |                         |                              |                         |                         |                              |                         |
|          | <b>3.1 - TITOLO I - ENTRATE CORRENTI</b>   |                         |                              |                         |                         |                              |                         |
|          | <b>3.1.1 - ENTRATE CONTRIBUTIVE</b>  |                         |                              |                         |                         |                              |                         |
| 3.1.1.01 | ALIQUEUTE CONTRIBUTIVE A CARICO DEI DATORI DI LAVORO E/O DEGLI ISCRITTI              | 539.502.773,69          | 729.300.732,16               | 859.210.392,89          | 516.076.470,94          | 912.824.215,82               | 888.720.847,33          |
| 3.1.1.02 | QUOTE DI PARTECIPAZIONE DEGLI ISCRITTI ALL'ONERE DI SPECIFICHE GESTIONI              | 4.884,44                | 199.691.475,37               | 199.103.075,60          | 4.884,44                | 204.863.415,69               | 204.863.415,69          |
|          | <b>3.1.2 - ENTRATE DERIVANTI DA TRASFERIMENTI CORRENTI</b>                           |                         |                              |                         |                         |                              |                         |
| 3.1.2.03 | TRASFERIMENTI DA PARTE DELLO STATO   | 52.760.465,10           | 14,12                        | 14,12                   | 52.961.908,11           | 1.501,37                     | 202.944,38              |
| 3.1.2.04 | TRASFERIMENTI DA PARTE DELLE REGIONI   | 1.286.027,47            | 0,00                         | 0,00                    | 1.286.027,47            | 0,00                         | 0,00                    |
| 3.1.2.06 | TRASFERIMENTI DA PARTE DI ALTRI ENTI DEL SETTORE PUBBLICO                            | 273.686,08              | 0,00                         | 0,00                    | 273.686,08              | 0,00                         | 0,00                    |
|          | <b>3.1.3 - ALTRE ENTRATE</b>   |                         |                              |                         |                         |                              |                         |
| 3.1.3.07 | ENTRATE DERIVANTI DALLA VENDITA DI BENI E DALLA PRESTAZIONE DI SERVIZI               | 231.250,88              | 2.799.241,78                 | 2.796.750,16            | 234.942,22              | 18.635.169,86                | 18.638.861,20           |
| 3.1.3.08 | REDDITI E PROVENTI PATRIMONIALI  | 55.454.466,64           | 242.917.705,13               | 240.501.521,53          | 54.278.348,96           | 271.014.830,06               | 269.838.712,38          |
| 3.1.3.09 | POSTE CORRETTIVE E COMPENSATIVE DI SPESE CORRENTI                                    | 862.348.886,66          | 901.085.537,13               | 783.634.419,98          | 719.565.803,06          | 860.631.911,15               | 699.897.979,95          |
| 3.1.3.10 | ENTRATE NON CLASSIFICABILI IN ALTRE VOCI   | 1.418.046,76            | 243.924.339,33               | 243.929.132,44          | 1.418.046,76            | 242.828.838,23               | 242.828.838,23          |
|          | <b>TOTALE ENTRATE CORRENTI PRESTAZIONI A SOSTEGNO DEL REDDITO</b>                    | <b>1.513.280.487,72</b> | <b>2.319.719.045,02</b>      | <b>2.329.175.306,72</b> | <b>1.346.100.118,04</b> | <b>2.510.799.882,18</b>      | <b>2.324.991.599,16</b> |
|          | <b>3.2 - TITOLO II - ENTRATE IN CONTO CAPITALE</b>                                   |                         |                              |                         |                         |                              |                         |
|          | <b>3.2.1 - ENTRATE PER ALIENAZIONE DI BENI PATRIMONIALI E RISCOSSIONE DI CREDITI</b> |                         |                              |                         |                         |                              |                         |
| 3.2.1.14 | RISCOSSIONE DEI CREDITI  | 66.988.812,14           | 1.878.454.589,94             | 1.873.807.587,69        | 56.281.072,60           | 1.789.516.006,13             | 1.778.765.370,44        |
|          | <b>TOTALE ENTRATE IN CONTO CAPITALE PRESTAZIONI A SOSTEGNO DEL REDDITO</b>           | <b>66.988.812,14</b>    | <b>1.878.454.589,94</b>      | <b>1.873.807.587,69</b> | <b>56.281.072,60</b>    | <b>1.789.516.006,13</b>      | <b>1.778.765.370,44</b> |
|          | <b>3.4 - TITOLO IV - PARTITE DI GIRO</b>   |                         |                              |                         |                         |                              |                         |
|          | <b>3.4.1 - ENTRATE AVENTI NATURA DI PARTITE DI GIRO</b>                              |                         |                              |                         |                         |                              |                         |
| 3.4.1.22 | ENTRATE AVENTI NATURA DI PARTITE DI GIRO   | 115.831.157,33          | 5.523.630.032,49             | 5.517.977.931,37        | 132.835.894,73          | 5.476.687.377,68             | 5.493.692.115,08        |
|          | <b>TOTALE PARTITE DI GIRO PRESTAZIONI A SOSTEGNO DEL REDDITO</b>                     | <b>115.831.157,33</b>   | <b>5.523.630.032,49</b>      | <b>5.517.977.931,37</b> | <b>132.835.894,73</b>   | <b>5.476.687.377,68</b>      | <b>5.493.692.115,08</b> |
|          | <b>Totale Entrate - UPB 3 - PRESTAZIONI A SOSTEGNO DEL REDDITO</b>                   | <b>1.696.100.457,19</b> | <b>9.721.803.667,45</b>      | <b>9.720.960.825,78</b> | <b>1.535.217.085,37</b> | <b>9.777.003.265,99</b>      | <b>9.597.449.084,68</b> |

### Rendiconto Finanziario Decisionale 2016 - Entrate

| Codice   | Denominazione  | ANNO FINANZIARIO 2016 |                              |                       | ANNO FINANZIARIO 2015 |                              |                       |
|----------|--|-----------------------|------------------------------|-----------------------|-----------------------|------------------------------|-----------------------|
|          |  | RESIDUI               | COMPETENZA<br>(accertamenti) | CASSA(Riscossioni)    | RESIDUI               | COMPETENZA<br>(accertamenti) | CASSA(Riscossioni)    |
|          | <b>UPB 4 - RISORSE UMANE</b>   |                       |                              |                       |                       |                              |                       |
|          | <b>4.1 - TITOLO I - ENTRATE CORRENTI</b>   |                       |                              |                       |                       |                              |                       |
|          | <b>4.1.1 - ENTRATE CONTRIBUTIVE</b>  |                       |                              |                       |                       |                              |                       |
| 4.1.1.01 | ALIQUEUTE CONTRIBUTIVE A CARICO DEI DATORI DI LAVORO E/O DEGLI ISCRITTI              | 0,00                  | 265.889,05                   | 265.889,05            | 0,00                  | 183.028,70                   | 183.028,70            |
| 4.1.1.02 | QUOTE DI PARTECIPAZIONE DEGLI ISCRITTI ALL'ONERE DI SPECIFICHE GESTIONI              | 206,48                | 5.664.648,50                 | 5.664.648,50          | 206,48                | 6.013.851,20                 | 6.013.851,20          |
|          | <b>4.1.2 - ENTRATE DERIVANTI DA TRASFERIMENTI CORRENTI</b>                           |                       |                              |                       |                       |                              |                       |
| 4.1.2.06 | TRASFERIMENTI DA PARTE DI ALTRI ENTI DEL SETTORE PUBBLICO                            | 17.559.534,57         | 92.046,12                    | 92.046,12             | 17.559.534,57         | 172.679,29                   | 172.679,29            |
|          | <b>4.1.3 - ALTRE ENTRATE</b>   |                       |                              |                       |                       |                              |                       |
| 4.1.3.07 | ENTRATE DERIVANTI DALLA VENDITA DI BENI E DALLA PRESTAZIONE DI SERVIZI               | 325.922,36            | 15.131,39                    | 15.127,83             | 325.647,36            | 92.454,11                    | 92.179,11             |
| 4.1.3.08 | REDDITI E PROVENTI PATRIMONIALI  | 493.418,80            | 18.325.451,34                | 18.309.152,92         | 482.187,37            | 24.756.862,73                | 24.745.631,30         |
| 4.1.3.09 | POSTE CORRETTIVE E COMPENSATIVE DI SPESE CORRENTI                                    | 14.371.631,33         | 15.827.348,02                | 17.043.461,80         | 11.827.556,25         | 17.521.912,44                | 14.696.417,19         |
| 4.1.3.10 | ENTRATE NON CLASSIFICABILI IN ALTRE VOCI   | 8.413.546,29          | 16.498.686,26                | 12.649.732,42         | 6.699.941,52          | 11.590.157,71                | 9.864.446,94          |
|          | <b>TOTALE ENTRATE CORRENTI RISORSE UMANE</b>   | <b>41.164.259,83</b>  | <b>56.689.200,68</b>         | <b>54.040.058,64</b>  | <b>36.895.073,55</b>  | <b>60.330.946,18</b>         | <b>55.768.233,73</b>  |
|          | <b>4.2 - TITOLO II - ENTRATE IN CONTO CAPITALE</b>                                   |                       |                              |                       |                       |                              |                       |
|          | <b>4.2.1 - ENTRATE PER ALIENAZIONE DI BENI PATRIMONIALI E RISCOSSIONE DI CREDITI</b> |                       |                              |                       |                       |                              |                       |
| 4.2.1.14 | RISCOSSIONE DEI CREDITI  | 1.177.162,54          | 192.745.199,93               | 192.710.377,27        | 1.137.183,36          | 181.906.496,58               | 181.866.517,40        |
|          | <b>4.2.3 - ACCENSIONE DI PRESTITI</b>  |                       |                              |                       |                       |                              |                       |
| 4.2.3.20 | ASSUNZIONE DI ALTRI DEBITI FINANZIARI  | 0,00                  | 77.009.679,13                | 77.009.679,13         | 0,00                  | 71.965.104,19                | 71.965.104,19         |
|          | <b>TOTALE ENTRATE IN CONTO CAPITALE RISORSE UMANE</b>                                | <b>1.177.162,54</b>   | <b>269.754.879,06</b>        | <b>269.720.056,40</b> | <b>1.137.183,36</b>   | <b>253.871.600,77</b>        | <b>253.831.621,59</b> |
|          | <b>4.4 - TITOLO IV - PARTITE DI GIRO</b>   |                       |                              |                       |                       |                              |                       |
|          | <b>4.4.1 - ENTRATE AVENTI NATURA DI PARTITE DI GIRO</b>                              |                       |                              |                       |                       |                              |                       |
| 4.4.1.22 | ENTRATE AVENTI NATURA DI PARTITE DI GIRO   | 0,00                  | 142.837.272,58               | 142.837.272,58        | 0,00                  | 132.841.257,51               | 132.841.257,51        |
|          | <b>TOTALE PARTITE DI GIRO RISORSE UMANE</b>  | <b>0,00</b>           | <b>142.837.272,58</b>        | <b>142.837.272,58</b> | <b>0,00</b>           | <b>132.841.257,51</b>        | <b>132.841.257,51</b> |
|          | <b>Totale Entrate - UPB 4 - RISORSE UMANE</b>  | <b>42.341.422,37</b>  | <b>469.281.352,32</b>        | <b>466.597.387,62</b> | <b>38.032.256,91</b>  | <b>447.043.804,46</b>        | <b>442.441.112,83</b> |

### Rendiconto Finanziario Decisionale 2016 - Entrate

| Codice   | Denominazione  | ANNO FINANZIARIO 2016 |                              |                       | ANNO FINANZIARIO 2015 |                              |                       |
|----------|--|-----------------------|------------------------------|-----------------------|-----------------------|------------------------------|-----------------------|
|          |  | RESIDUI               | COMPETENZA<br>(accertamenti) | CASSA(Riscossioni)    | RESIDUI               | COMPETENZA<br>(accertamenti) | CASSA(Riscossioni)    |
|          | <b>UPB 5 - RISORSE STRUMENTALI</b>   |                       |                              |                       |                       |                              |                       |
|          | <b>5.1 - TITOLO I - ENTRATE CORRENTI</b>   |                       |                              |                       |                       |                              |                       |
|          | <b>5.1.2 - ENTRATE DERIVANTI DA TRASFERIMENTI CORRENTI</b>                           |                       |                              |                       |                       |                              |                       |
| 5.1.2.06 | TRASFERIMENTI DA PARTE DI ALTRI ENTI DEL SETTORE PUBBLICO                            | 0,00                  | 280,00                       | 280,00                | 0,00                  | 0,00                         | 0,00                  |
|          | <b>5.1.3 - ALTRE ENTRATE</b>   |                       |                              |                       |                       |                              |                       |
| 5.1.3.07 | ENTRATE DERIVANTI DALLA VENDITA DI BENI E DALLA PRESTAZIONE DI SERVIZI               | 78.779.117,42         | 15.786.871,49                | 14.913.436,48         | 78.961.309,08         | 15.679.623,84                | 15.595.575,56         |
| 5.1.3.08 | REDDITI E PROVENTI PATRIMONIALI  | 147.441.506,83        | 53.529.049,70                | 54.774.897,16         | 150.844.181,68        | 58.790.575,96                | 62.193.250,81         |
| 5.1.3.09 | POSTE CORRETTIVE E COMPENSATIVE DI SPESE CORRENTI                                    | 15.517.962,08         | 106.388.842,60               | 106.399.382,20        | 15.521.068,91         | 39.448.664,74                | 39.451.771,57         |
| 5.1.3.10 | ENTRATE NON CLASSIFICABILI IN ALTRE VOCI   | 160.189,07            | 45.531.672,51                | 1.047.716,48          | 160.189,07            | 62.165,23                    | 62.165,23             |
|          | <b>TOTALE ENTRATE CORRENTI RISORSE STRUMENTALI</b>                                   | <b>241.898.775,40</b> | <b>221.236.716,30</b>        | <b>177.135.712,32</b> | <b>245.486.748,74</b> | <b>113.981.029,77</b>        | <b>117.302.763,17</b> |
|          | <b>5.2 - TITOLO II - ENTRATE IN CONTO CAPITALE</b>                                   |                       |                              |                       |                       |                              |                       |
|          | <b>5.2.1 - ENTRATE PER ALIENAZIONE DI BENI PATRIMONIALI E RISCOSSIONE DI CREDITI</b> |                       |                              |                       |                       |                              |                       |
| 5.2.1.11 | ALIENAZIONE DI IMMOBILI E DIRITTI REALI  | 113.055.984,29        | 193.616.269,51               | 179.283.726,89        | 113.019.197,54        | 44.755,20                    | 7.968,45              |
| 5.2.1.13 | REALIZZO DI VALORI MOBILIARI   | 0,00                  | 0,00                         | 0,00                  | 0,00                  | 150.000.000,00               | 150.000.000,00        |
| 5.2.1.14 | RISCOSSIONE DEI CREDITI  | 1.068.115,22          | 0,00                         | 89.431,28             | 1.068.115,22          | 0,00                         | 0,00                  |
|          | <b>TOTALE ENTRATE IN CONTO CAPITALE RISORSE STRUMENTALI</b>                          | <b>114.124.099,51</b> | <b>193.616.269,51</b>        | <b>179.373.158,17</b> | <b>114.087.312,76</b> | <b>150.044.755,20</b>        | <b>150.007.968,45</b> |
|          | <b>5.4 - TITOLO IV - PARTITE DI GIRO</b>   |                       |                              |                       |                       |                              |                       |
|          | <b>5.4.1 - ENTRATE AVENTI NATURA DI PARTITE DI GIRO</b>                              |                       |                              |                       |                       |                              |                       |
| 5.4.1.22 | ENTRATE AVENTI NATURA DI PARTITE DI GIRO   | 0,00                  | 47.422,15                    | 47.422,15             | 0,00                  | 0,00                         | 0,00                  |
|          | <b>TOTALE PARTITE DI GIRO RISORSE STRUMENTALI</b>                                    | <b>0,00</b>           | <b>47.422,15</b>             | <b>47.422,15</b>      | <b>0,00</b>           | <b>0,00</b>                  | <b>0,00</b>           |
|          | <b>Totale Entrate - UPB 5 - RISORSE STRUMENTALI</b>                                  | <b>356.022.874,91</b> | <b>414.900.407,96</b>        | <b>356.556.292,64</b> | <b>359.574.061,50</b> | <b>264.025.784,97</b>        | <b>267.310.731,62</b> |

### Rendiconto Finanziario Decisionale 2016 - Entrate

| Codice   | Denominazione  | ANNO FINANZIARIO 2016    |                              |                           | ANNO FINANZIARIO 2015    |                              |                           |
|----------|--|--------------------------|------------------------------|---------------------------|--------------------------|------------------------------|---------------------------|
|          |  | RESIDUI                  | COMPETENZA<br>(accertamenti) | CASSA(Riscossioni)        | RESIDUI                  | COMPETENZA<br>(accertamenti) | CASSA(Riscossioni)        |
|          | <b>UPB 8 - ALTRE STRUTTURE DI DIREZIONE GENERALE</b>                                 |                          |                              |                           |                          |                              |                           |
|          | <b>8.1 - TITOLO I - ENTRATE CORRENTI</b>   |                          |                              |                           |                          |                              |                           |
|          | <b>8.1.2 - ENTRATE DERIVANTI DA TRASFERIMENTI CORRENTI</b>                           |                          |                              |                           |                          |                              |                           |
| 8.1.2.03 | TRASFERIMENTI DA PARTE DELLO STATO   | 38.608.427.389,83        | 107.372.694.698,17           | 104.123.647.183,72        | 42.183.572.746,61        | 103.768.372.896,94           | 107.343.518.253,72        |
| 8.1.2.04 | TRASFERIMENTI DA PARTE DELLE REGIONI   | 75.602.859,03            | 0,00                         | 1.001.870,24              | 78.514.217,08            | 1.163.041,58                 | 3.913.228,29              |
| 8.1.2.06 | TRASFERIMENTI DA PARTE DI ALTRI ENTI DEL SETTORE PUBBLICO                            | 606.538.094,42           | 0,00                         | 0,00                      | 606.538.094,42           | 4.499.707,47                 | 4.499.707,47              |
|          | <b>8.1.3 - ALTRE ENTRATE</b>   |                          |                              |                           |                          |                              |                           |
| 8.1.3.07 | ENTRATE DERIVANTI DALLA VENDITA DI BENI E DALLA PRESTAZIONE DI SERVIZI               | 0,00                     | 25.589,92                    | 25.589,92                 | 0,00                     | 203.360,66                   | 203.360,66                |
| 8.1.3.08 | REDDITI E PROVENTI PATRIMONIALI  | 3.048.871,60             | 24.310.744,81                | 26.240.787,87             | 4.548.258,71             | 145.612.916,59               | 147.110.038,30            |
| 8.1.3.09 | POSTE CORRETTIVE E COMPENSATIVE DI SPESE CORRENTI                                    | 480.019,59               | 0,00                         | 0,00                      | 480.019,59               | 0,00                         | 0,00                      |
| 8.1.3.10 | ENTRATE NON CLASSIFICABILI IN ALTRE VOCI   | 6.490.420,22             | 307.791.181,64               | 307.798.164,07            | 6.492.709,34             | 187.517.699,47               | 187.519.634,85            |
|          | <b>TOTALE ENTRATE CORRENTI ALTRE STRUTTURE DI DIREZIONE GENERALE</b>                 | <b>39.300.587.654,69</b> | <b>107.704.822.214,54</b>    | <b>104.458.713.595,82</b> | <b>42.880.146.045,75</b> | <b>104.107.369.622,71</b>    | <b>107.686.764.223,29</b> |
|          | <b>8.2 - TITOLO II - ENTRATE IN CONTO CAPITALE</b>                                   |                          |                              |                           |                          |                              |                           |
|          | <b>8.2.1 - ENTRATE PER ALIENAZIONE DI BENI PATRIMONIALI E RISCOSSIONE DI CREDITI</b> |                          |                              |                           |                          |                              |                           |
| 8.2.1.13 | REALIZZO DI VALORI MOBILIARI   | 0,00                     | 52.810.651,48                | 52.810.651,48             | 0,00                     | 43.038.917,75                | 43.038.917,75             |
| 8.2.1.14 | RISCOSSIONE DEI CREDITI  | 0,00                     | 6.575.983.716,45             | 6.575.983.716,45          | 0,00                     | 6.248.588.920,59             | 6.248.588.920,59          |
|          | <b>8.2.2 - TRASFERIMENTI IN CONTO CAPITALE</b>                                       |                          |                              |                           |                          |                              |                           |
| 8.2.2.15 | TRASFERIMENTI DALLO STATO  | 0,00                     | 4.833.549,66                 | 4.833.549,66              | 0,00                     | 3.511.055.272,67             | 3.511.055.272,67          |
| 8.2.2.16 | TRASFERIMENTO DALLE REGIONI  | 0,00                     | 16.284,89                    | 16.284,89                 | 0,00                     | 18.141,42                    | 18.141,42                 |
|          | <b>8.2.3 - ACCENSIONE DI PRESTITI</b>  |                          |                              |                           |                          |                              |                           |
| 8.2.3.20 | ASSUNZIONE DI ALTRI DEBITI FINANZIARI  | 0,00                     | 4.449.156.755,66             | 4.449.156.755,66          | 0,00                     | 17.910.755.790,74            | 17.910.755.790,74         |
|          | <b>TOTALE ENTRATE IN CONTO CAPITALE ALTRE STRUTTURE DI DIREZIONE GENERALE</b>        | <b>0,00</b>              | <b>11.082.800.958,14</b>     | <b>11.082.800.958,14</b>  | <b>0,00</b>              | <b>27.713.457.043,17</b>     | <b>27.713.457.043,17</b>  |
|          | <b>8.4 - TITOLO IV - PARTITE DI GIRO</b>   |                          |                              |                           |                          |                              |                           |
|          | <b>8.4.1 - ENTRATE AVENTI NATURA DI PARTITE DI GIRO</b>                              |                          |                              |                           |                          |                              |                           |
| 8.4.1.22 | ENTRATE AVENTI NATURA DI PARTITE DI GIRO   | 215.383.908,55           | 55.298.886.415,72            | 55.304.435.991,47         | 223.246.792,67           | 55.093.281.792,05            | 55.101.144.676,17         |
|          | <b>TOTALE PARTITE DI GIRO ALTRE STRUTTURE DI DIREZIONE GENERALE</b>                  | <b>215.383.908,55</b>    | <b>55.298.886.415,72</b>     | <b>55.304.435.991,47</b>  | <b>223.246.792,67</b>    | <b>55.093.281.792,05</b>     | <b>55.101.144.676,17</b>  |
|          | <b>Totale Entrate - UPB 8 - ALTRE STRUTTURE DI DIREZIONE GENERALE</b>                | <b>39.515.971.563,24</b> | <b>174.086.509.588,40</b>    | <b>170.845.950.545,43</b> | <b>43.103.392.838,42</b> | <b>186.914.108.457,93</b>    | <b>190.501.365.942,63</b> |

### Rendiconto Finanziario Decisionale 2016 - Entrate

| Codice | Denominazione   | ANNO FINANZIARIO 2016    |                              |                           | ANNO FINANZIARIO 2015    |                              |                           |
|--------|---|--------------------------|------------------------------|---------------------------|--------------------------|------------------------------|---------------------------|
|        |   | RESIDUI                  | COMPETENZA<br>(accertamenti) | CASSA(Riscossioni)        | RESIDUI                  | COMPETENZA<br>(accertamenti) | CASSA(Riscossioni)        |
|        | <b>Riepilogo dei titoli ENTRATE</b>                               |                          |                              |                           |                          |                              |                           |
|        | TITOLO I  | 93.871.671.624,94        | 219.278.644.350,03           | 212.544.953.181,08        | 88.190.890.240,74        | 213.277.929.045,78           | 206.852.811.062,65        |
|        | TITOLO IV   | 2.023.436.261,17         | 1.000.062.886,87             | 921.218.169,34            | 1.964.045.387,80         | 936.056.746,47               | 865.502.565,63            |
|        | <b>Totale delle entrate ENTRATE</b>                               | <b>95.895.107.886,11</b> | <b>220.278.707.236,90</b>    | <b>213.466.171.350,42</b> | <b>90.154.935.628,54</b> | <b>214.213.985.792,25</b>    | <b>207.718.313.628,28</b> |
|        | <b>Riepilogo dei titoli PENSIONI</b>                              |                          |                              |                           |                          |                              |                           |
|        | TITOLO I  | 8.504.568.334,71         | 2.810.716.009,32             | 2.641.267.787,58          | 8.309.711.071,60         | 3.027.697.481,28             | 2.790.197.013,64          |
|        | TITOLO IV   | 0,00                     | 413.631.380,26               | 413.631.380,26            | 2.391.408,00             | 461.505.102,77               | 463.896.510,77            |
|        | <b>Totale delle entrate PENSIONI</b>                              | <b>8.504.568.334,71</b>  | <b>3.224.347.389,58</b>      | <b>3.054.899.167,84</b>   | <b>8.312.102.479,60</b>  | <b>3.489.202.584,05</b>      | <b>3.254.093.524,41</b>   |
|        | <b>Riepilogo dei titoli PRESTAZIONI A SOSTEGNO DEL REDDITO</b>    |                          |                              |                           |                          |                              |                           |
|        | TITOLO I  | 1.513.280.487,72         | 2.319.719.045,02             | 2.329.175.306,72          | 1.346.100.118,04         | 2.510.799.882,18             | 2.324.991.599,16          |
|        | TITOLO II   | 66.988.812,14            | 1.878.454.589,94             | 1.873.807.587,69          | 56.281.072,60            | 1.789.516.006,13             | 1.778.765.370,44          |
|        | TITOLO IV   | 115.831.157,33           | 5.523.630.032,49             | 5.517.977.931,37          | 132.835.894,73           | 5.476.687.377,68             | 5.493.692.115,08          |
|        | <b>Totale delle entrate PRESTAZIONI A SOSTEGNO DEL REDDITO</b>    | <b>1.696.100.457,19</b>  | <b>9.721.803.667,45</b>      | <b>9.720.960.825,78</b>   | <b>1.535.217.085,37</b>  | <b>9.777.003.265,99</b>      | <b>9.597.449.084,68</b>   |
|        | <b>Riepilogo dei titoli RISORSE UMANE</b>                         |                          |                              |                           |                          |                              |                           |
|        | TITOLO I  | 41.164.259,83            | 56.689.200,68                | 54.040.058,64             | 36.895.073,55            | 60.330.946,18                | 55.768.233,73             |
|        | TITOLO II   | 1.177.162,54             | 269.754.879,06               | 269.720.056,40            | 1.137.183,36             | 253.871.600,77               | 253.831.621,59            |
|        | TITOLO IV   | 0,00                     | 142.837.272,58               | 142.837.272,58            | 0,00                     | 132.841.257,51               | 132.841.257,51            |
|        | <b>Totale delle entrate RISORSE UMANE</b>                         | <b>42.341.422,37</b>     | <b>469.281.352,32</b>        | <b>466.597.387,62</b>     | <b>38.032.256,91</b>     | <b>447.043.804,46</b>        | <b>442.441.112,83</b>     |
|        | <b>Riepilogo dei titoli RISORSE STRUMENTALI</b>                   |                          |                              |                           |                          |                              |                           |
|        | TITOLO I  | 241.898.775,40           | 221.236.716,30               | 177.135.712,32            | 245.486.748,74           | 113.981.029,77               | 117.302.763,17            |
|        | TITOLO II   | 114.124.099,51           | 193.616.269,51               | 179.373.158,17            | 114.087.312,76           | 150.044.755,20               | 150.007.968,45            |
|        | TITOLO IV   | 0,00                     | 47.422,15                    | 47.422,15                 | 0,00                     | 0,00                         | 0,00                      |
|        | <b>Totale delle entrate RISORSE STRUMENTALI</b>                   | <b>356.022.874,91</b>    | <b>414.900.407,96</b>        | <b>356.556.292,64</b>     | <b>359.574.061,50</b>    | <b>264.025.784,97</b>        | <b>267.310.731,62</b>     |
|        | <b>Riepilogo dei titoli ALTRE STRUTTURE DI DIREZIONE GENERALE</b> |                          |                              |                           |                          |                              |                           |
|        | TITOLO I  | 39.300.587.654,69        | 107.704.822.214,54           | 104.458.713.595,82        | 42.880.146.045,75        | 104.107.369.622,71           | 107.686.764.223,29        |
|        | TITOLO II   | 0,00                     | 11.082.800.958,14            | 11.082.800.958,14         | 0,00                     | 27.713.457.043,17            | 27.713.457.043,17         |
|        | TITOLO IV   | 215.383.908,55           | 55.298.886.415,72            | 55.304.435.991,47         | 223.246.792,67           | 55.093.281.792,05            | 55.101.144.676,17         |
|        | <b>Totale delle entrate ALTRE STRUTTURE DI DIREZIONE GENERALE</b> | <b>39.515.971.563,24</b> | <b>174.086.509.588,40</b>    | <b>170.845.950.545,43</b> | <b>43.103.392.838,42</b> | <b>186.914.108.457,93</b>    | <b>190.501.365.942,63</b> |

### Rendiconto Finanziario Decisionale 2016 - Entrate

| Codice   | Denominazione  | ANNO FINANZIARIO 2016     |                              |                           | ANNO FINANZIARIO 2015     |                              |                           |
|--|--|---------------------------|------------------------------|---------------------------|---------------------------|------------------------------|---------------------------|
|  |  | RESIDUI                   | COMPETENZA<br>(accertamenti) | CASSA(Riscossioni)        | RESIDUI                   | COMPETENZA<br>(accertamenti) | CASSA(Riscossioni)        |
| <b>Riepilogo delle entrate per i titoli "Entrate", "Pensioni", "Prestazioni a sostegno del reddito", "Risorse Umane", "Risorse strumentali", "Altre Strutture di Direzione Generale"</b> |  |                           |                              |                           |                           |                              |                           |
|  | <b>TITOLO I</b>                                      | 143.473.171.137,29        | 332.391.827.535,89           | 322.205.285.642,16        | 141.009.229.298,42        | 323.098.108.007,90           | 319.827.834.895,64        |
|  | <b>TITOLO II</b>                                     | 182.290.074,19            | 13.424.626.696,65            | 13.405.701.760,40         | 171.505.568,72            | 29.906.889.405,27            | 29.896.062.003,65         |
|  | <b>TITOLO IV</b>                                     | 2.354.651.327,05          | 62.379.095.410,07            | 62.300.148.167,17         | 2.322.519.483,20          | 62.100.372.276,48            | 62.057.077.125,16         |
|  | <b>TOTALE</b>  | <b>146.010.112.538,53</b> | <b>408.195.549.642,61</b>    | <b>397.911.135.569,73</b> | <b>143.503.254.350,34</b> | <b>415.105.369.689,65</b>    | <b>411.780.974.024,45</b> |
|  | <b>UPB 1 - Entrate</b>                               | <b>95.895.107.886,11</b>  | <b>220.278.707.236,90</b>    | <b>213.466.171.350,42</b> | <b>90.154.935.628,54</b>  | <b>214.213.985.792,25</b>    | <b>207.718.313.628,28</b> |
|  | <b>UPB 2 - Pensioni</b>                              | <b>8.504.568.334,71</b>   | <b>3.224.347.389,58</b>      | <b>3.054.899.167,84</b>   | <b>8.312.102.479,60</b>   | <b>3.489.202.584,05</b>      | <b>3.254.093.524,41</b>   |
|  | <b>UPB 3 - Prestazioni a sostegno del reddito</b>    | <b>1.696.100.457,19</b>   | <b>9.721.803.667,45</b>      | <b>9.720.960.825,78</b>   | <b>1.535.217.085,37</b>   | <b>9.777.003.265,99</b>      | <b>9.597.449.084,68</b>   |
|  | <b>UPB 4 - Risorse Umane</b>                         | <b>42.341.422,37</b>      | <b>469.281.352,32</b>        | <b>466.597.387,62</b>     | <b>38.032.256,91</b>      | <b>447.043.804,46</b>        | <b>442.441.112,83</b>     |
|  | <b>UPB 5 - Risorse Strumentali</b>                   | <b>356.022.874,91</b>     | <b>414.900.407,96</b>        | <b>356.556.292,64</b>     | <b>359.574.061,50</b>     | <b>264.025.784,97</b>        | <b>267.310.731,62</b>     |
|  | <b>UPB 8 - Altre strutture di Direzione Generale</b> | <b>39.515.971.563,24</b>  | <b>174.086.509.588,40</b>    | <b>170.845.950.545,43</b> | <b>43.103.392.838,42</b>  | <b>186.914.108.457,93</b>    | <b>190.501.365.942,63</b> |
|  | <b>TOTALE ENTRATE</b>                                | <b>146.010.112.538,53</b> | <b>408.195.549.642,61</b>    | <b>397.911.135.569,73</b> | <b>143.503.254.350,34</b> | <b>415.105.369.689,65</b>    | <b>411.780.974.024,45</b> |



### Rendiconto Finanziario Decisionale 2016 - Uscite

| Codice   | Denominazione  | ANNO FINANZIARIO 2016   |                          |                          | ANNO FINANZIARIO 2015   |                          |                          |
|----------|--|-------------------------|--------------------------|--------------------------|-------------------------|--------------------------|--------------------------|
|          |  | RESIDUI                 | COMPETENZA<br>(Impegni)  | CASSA<br>(Pagamenti)     | RESIDUI                 | COMPETENZA<br>(Impegni)  | CASSA<br>(Pagamenti)     |
|          | <b>UPB 1 - ENTRATE</b>                                 |                         |                          |                          |                         |                          |                          |
|          | <b>1.1 - TITOLO I - USCITE CORRENTI</b>                |                         |                          |                          |                         |                          |                          |
|          | <b>1.1.2 - INTERVENTI DIVERSI</b>                      |                         |                          |                          |                         |                          |                          |
| 1.1.2.06 | TRASFERIMENTI PASSIVI                                  | 212.454,03              | 226.859.633,46           | 226.539.350,83           | 86.229,11               | 166.433.609,88           | 166.307.384,96           |
| 1.1.2.07 | ONERI FINANZIARI                                       | 2.381.242.192,09        | 0,00                     | 0,00                     | 2.381.242.192,09        | 0,00                     | 0,00                     |
| 1.1.2.09 | POSTE CORRETTIVE E COMPENSATIVE DI ENTRATE CORRENTI    | 643.237.698,46          | 15.424.873.139,64        | 15.425.359.078,30        | 654.979.009,59          | 10.274.058.797,16        | 10.285.773.024,50        |
| 1.1.2.10 | USCITE NON CLASSIFICABILI IN ALTRE VOCI                | 56.480.679,15           | 138.532.727,58           | 136.112.866,38           | 27.351.945,27           | 85.966.425,55            | 56.823.684,21            |
|          | <b>TOTALE USCITE CORRENTI ENTRATE</b>                  | <b>3.081.173.023,73</b> | <b>15.790.265.500,68</b> | <b>15.788.011.295,51</b> | <b>3.063.659.376,06</b> | <b>10.526.458.832,59</b> | <b>10.508.904.093,67</b> |
|          | <b>1.4 - TITOLO IV - PARTITE DI GIRO</b>               |                         |                          |                          |                         |                          |                          |
|          | <b>1.4.1 - USCITE AVENTI NATURA DI PARTITE DI GIRO</b> |                         |                          |                          |                         |                          |                          |
| 1.4.1.21 | USCITE AVENTI NATURA DI PARTITE DI GIRO                | 2.643.808.994,58        | 1.000.062.886,87         | 791.277.102,44           | 2.602.080.089,85        | 936.056.746,47           | 883.164.534,27           |
|          | <b>TOTALE PARTITE DI GIRO ENTRATE</b>                  | <b>2.643.808.994,58</b> | <b>1.000.062.886,87</b>  | <b>791.277.102,44</b>    | <b>2.602.080.089,85</b> | <b>936.056.746,47</b>    | <b>883.164.534,27</b>    |
|          | <b>Totale Uscite - UPB 1 - ENTRATE</b>                 | <b>5.724.982.018,31</b> | <b>16.790.328.387,55</b> | <b>16.579.288.397,95</b> | <b>5.665.739.465,91</b> | <b>11.462.515.579,06</b> | <b>11.392.068.627,94</b> |

### Rendiconto Finanziario Decisionale 2016 - Uscite

| Codice   | Denominazione  | ANNO FINANZIARIO 2016   |                           |                           | ANNO FINANZIARIO 2015   |                           |                           |
|----------|--|-------------------------|---------------------------|---------------------------|-------------------------|---------------------------|---------------------------|
|          |  | RESIDUI                 | COMPETENZA<br>(Impegni)   | CASSA<br>(Pagamenti)      | RESIDUI                 | COMPETENZA<br>(Impegni)   | CASSA<br>(Pagamenti)      |
|          | <b>UPB 2 - PENSIONI</b>                                |                         |                           |                           |                         |                           |                           |
|          | <b>2.1 - TITOLO I - USCITE CORRENTI</b>                |                         |                           |                           |                         |                           |                           |
|          | <b>2.1.2 - INTERVENTI DIVERSI</b>                      |                         |                           |                           |                         |                           |                           |
| 2.1.2.05 | USCITE PER PRESTAZIONI ISTITUZIONALI                   | 3.479.463.847,79        | 272.619.950.456,75        | 271.990.297.767,63        | 2.614.958.942,72        | 273.074.717.183,12        | 272.210.212.278,05        |
| 2.1.2.06 | TRASFERIMENTI PASSIVI                                  | 807.016,98              | 307.447.884,87            | 307.520.777,99            | 744.480,77              | 156.858.912,99            | 156.796.376,78            |
| 2.1.2.07 | ONERI FINANZIARI                                       | 8.978.781,34            | 21.354.940,02             | 21.354.940,02             | 8.978.781,34            | 25.065.008,15             | 25.065.008,15             |
| 2.1.2.09 | POSTE CORRETTIVE E COMPENSATIVE DI ENTRATE CORRENTI    | 0,00                    | 4.532.609,81              | 4.526.143,64              | 0,00                    | 3.011.862,21              | 3.011.862,21              |
| 2.1.2.10 | USCITE NON CLASSIFICABILI IN ALTRE VOCI                | 33.718.333,85           | 43.026.049,66             | 24.057.057,58             | 35.819.668,51           | 35.158.443,83             | 35.642.134,12             |
|          | <b>TOTALE USCITE CORRENTI PENSIONI</b>                 | <b>3.522.967.979,96</b> | <b>272.996.311.941,11</b> | <b>272.347.756.686,86</b> | <b>2.660.501.873,34</b> | <b>273.294.811.410,30</b> | <b>272.430.727.659,31</b> |
|          | <b>2.4 - TITOLO IV - PARTITE DI GIRO</b>               |                         |                           |                           |                         |                           |                           |
|          | <b>2.4.1 - USCITE AVENTI NATURA DI PARTITE DI GIRO</b> |                         |                           |                           |                         |                           |                           |
| 2.4.1.21 | USCITE AVENTI NATURA DI PARTITE DI GIRO                | 16.569.975,33           | 413.631.380,26            | 413.849.944,76            | 10.847.615,89           | 461.505.102,77            | 455.782.743,33            |
|          | <b>TOTALE PARTITE DI GIRO PENSIONI</b>                 | <b>16.569.975,33</b>    | <b>413.631.380,26</b>     | <b>413.849.944,76</b>     | <b>10.847.615,89</b>    | <b>461.505.102,77</b>     | <b>455.782.743,33</b>     |
|          | <b>Totale Uscite - UPB 2 - PENSIONI</b>                | <b>3.539.537.955,29</b> | <b>273.409.943.321,37</b> | <b>272.761.606.631,62</b> | <b>2.671.349.489,23</b> | <b>273.756.316.513,07</b> | <b>272.886.510.402,64</b> |

### Rendiconto Finanziario Decisionale 2016 - Uscite

| Codice   | Denominazione   | ANNO FINANZIARIO 2016   |                          |                          | ANNO FINANZIARIO 2015   |                          |                          |
|----------|---|-------------------------|--------------------------|--------------------------|-------------------------|--------------------------|--------------------------|
|          |   | RESIDUI                 | COMPETENZA<br>(Impegni)  | CASSA<br>(Pagamenti)     | RESIDUI                 | COMPETENZA<br>(Impegni)  | CASSA<br>(Pagamenti)     |
|          | <b>UPB 3 - PRESTAZIONI A SOSTEGNO DEL REDDITO</b>                         |                         |                          |                          |                         |                          |                          |
|          | <b>3.1 - TITOLO I - USCITE CORRENTI</b>                                   |                         |                          |                          |                         |                          |                          |
|          | <b>3.1.2 - INTERVENTI DIVERSI</b>   |                         |                          |                          |                         |                          |                          |
| 3.1.2.05 | USCITE PER PRESTAZIONI ISTITUZIONALI                                      | 1.840.063.404,61        | 35.401.370.314,04        | 35.242.486.354,49        | 2.236.625.679,51        | 34.756.327.738,65        | 35.141.418.600,39        |
| 3.1.2.06 | TRASFERIMENTI PASSIVI   | 3.871.645,36            | 57.517.837,17            | 57.517.837,17            | 3.871.645,36            | 50.468.411,90            | 50.468.411,90            |
| 3.1.2.07 | ONERI FINANZIARI  | 609,19                  | 2.105.520,94             | 2.105.520,94             | 609,19                  | 2.333.605,95             | 2.333.605,95             |
| 3.1.2.09 | POSTE CORRETTIVE E COMPENSATIVE DI ENTRATE CORRENTI                       | 30.599,73               | 626.989,53               | 625.107,70               | 38.573,06               | 737.012,98               | 744.986,31               |
| 3.1.2.10 | USCITE NON CLASSIFICABILI IN ALTRE VOCI                                   | 55.800.372,45           | 173.813.393,88           | 170.411.672,01           | 42.276.177,44           | 155.721.544,31           | 142.132.764,17           |
|          | <b>TOTALE USCITE CORRENTI PRESTAZIONI A SOSTEGNO DEL REDDITO</b>          | <b>1.899.766.631,34</b> | <b>35.635.434.055,56</b> | <b>35.473.146.492,31</b> | <b>2.282.812.684,56</b> | <b>34.965.588.313,79</b> | <b>35.337.098.368,72</b> |
|          | <b>3.2 - TITOLO II - USCITE IN CONTO CAPITALE</b>                         |                         |                          |                          |                         |                          |                          |
|          | <b>3.2.1 - INVESTIMENTI</b>   |                         |                          |                          |                         |                          |                          |
| 3.2.1.14 | CONCESSIONI DI CREDITI E ANTICIPAZIONI                                    | 133.777.552,02          | 1.072.906.578,18         | 1.068.522.551,15         | 221.584.603,91          | 1.203.097.218,76         | 1.244.564.401,50         |
|          | <b>TOTALE USCITE IN CONTO CAPITALE PRESTAZIONI A SOSTEGNO DEL REDDITO</b> | <b>133.777.552,02</b>   | <b>1.072.906.578,18</b>  | <b>1.068.522.551,15</b>  | <b>221.584.603,91</b>   | <b>1.203.097.218,76</b>  | <b>1.244.564.401,50</b>  |
|          | <b>3.4 - TITOLO IV - PARTITE DI GIRO</b>                                  |                         |                          |                          |                         |                          |                          |
|          | <b>3.4.1 - USCITE AVENTI NATURA DI PARTITE DI GIRO</b>                    |                         |                          |                          |                         |                          |                          |
| 3.4.1.21 | USCITE AVENTI NATURA DI PARTITE DI GIRO                                   | 56.635.718,33           | 5.523.630.032,49         | 5.511.698.029,98         | 85.366.665,32           | 5.476.687.377,68         | 5.505.418.324,67         |
|          | <b>TOTALE PARTITE DI GIRO PRESTAZIONI A SOSTEGNO DEL REDDITO</b>          | <b>56.635.718,33</b>    | <b>5.523.630.032,49</b>  | <b>5.511.698.029,98</b>  | <b>85.366.665,32</b>    | <b>5.476.687.377,68</b>  | <b>5.505.418.324,67</b>  |
|          | <b>Totale Uscite - UPB 3 - PRESTAZIONI A SOSTEGNO DEL REDDITO</b>         | <b>2.090.179.901,69</b> | <b>42.231.970.666,23</b> | <b>42.053.367.073,44</b> | <b>2.589.763.953,79</b> | <b>41.645.372.910,23</b> | <b>42.087.081.094,89</b> |

### Rendiconto Finanziario Decisionale 2016 - Uscite

| Codice   | Denominazione   | ANNO FINANZIARIO 2016 |                         |                         | ANNO FINANZIARIO 2015 |                         |                         |
|----------|---|-----------------------|-------------------------|-------------------------|-----------------------|-------------------------|-------------------------|
|          |   | RESIDUI               | COMPETENZA<br>(Impegni) | CASSA<br>(Pagamenti)    | RESIDUI               | COMPETENZA<br>(Impegni) | CASSA<br>(Pagamenti)    |
|          | <b>UPB 4 - RISORSE UMANE</b>  |                       |                         |                         |                       |                         |                         |
|          | <b>4.1 - TITOLO I - USCITE CORRENTI</b>                             |                       |                         |                         |                       |                         |                         |
|          | <b>4.1.1 - FUNZIONAMENTO</b>  |                       |                         |                         |                       |                         |                         |
| 4.1.1.01 | USCITE PER GLI ORGANI DELL'ENTE                                     | 2.701.164,94          | 3.634.767,74            | 2.814.697,69            | 1.891.416,22          | 3.738.954,96            | 2.884.507,43            |
| 4.1.1.02 | ONERI PER IL PERSONALE IN ATTIVITÀ DI SERVIZIO                      | 350.424.263,47        | 1.698.238.453,39        | 1.793.116.224,63        | 325.061.723,19        | 1.719.791.180,51        | 1.680.473.484,52        |
| 4.1.1.04 | USCITE PER L'ACQUISTO DI BENI DI CONSUMO E DI SERVIZI               | 771.486,34            | 792.441,48              | 930.238,43              | 188.703,41            | 2.110.539,18            | 1.450.002,34            |
|          | <b>4.1.2 - INTERVENTI DIVERSI</b>                                   |                       |                         |                         |                       |                         |                         |
| 4.1.2.05 | USCITE PER PRESTAZIONI ISTITUZIONALI                                | 0,00                  | 47.483,07               | 47.483,07               | 0,00                  | 2.655,63                | 2.655,63                |
| 4.1.2.06 | TRASFERIMENTI PASSIVI   | 16.993.864,32         | 18.467.963,61           | 21.731.690,45           | 17.672.880,25         | 20.494.232,42           | 21.097.263,28           |
|          | <b>4.1.4 - TRATTAMENTI DI QUIESCENZA, INTEGRATIVI E SOSTITUTIVI</b> |                       |                         |                         |                       |                         |                         |
| 4.1.4.03 | ONERI PER IL PERSONALE IN QUIESCENZA                                | 4.386.480,42          | 300.737.345,62          | 299.885.417,25          | 3.153.960,28          | 311.638.180,09          | 310.405.659,95          |
|          | <b>TOTALE USCITE CORRENTI RISORSE UMANE</b>                         | <b>375.277.259,49</b> | <b>2.021.918.454,91</b> | <b>2.118.525.751,52</b> | <b>347.968.683,35</b> | <b>2.057.775.742,79</b> | <b>2.016.313.573,15</b> |
|          | <b>4.2 - TITOLO II - USCITE IN CONTO CAPITALE</b>                   |                       |                         |                         |                       |                         |                         |
|          | <b>4.2.1 - INVESTIMENTI</b>   |                       |                         |                         |                       |                         |                         |
| 4.2.1.14 | CONCESSIONI DI CREDITI E ANTICIPAZIONI                              | 51.812.773,63         | 158.078.952,07          | 161.555.996,62          | 40.181.610,91         | 171.941.919,76          | 157.654.028,65          |
| 4.2.1.15 | INDENNITÀ DI ANZIANITÀ E SIMILARI AL PERSONALE CESSATO DAL SERVIZIO | 766,41                | 55.592.473,57           | 55.592.473,57           | 766,41                | 67.099.627,46           | 67.099.627,46           |
|          | <b>4.2.2 - ONERI COMUNI</b>   |                       |                         |                         |                       |                         |                         |
| 4.2.2.20 | ESTINZIONE DEBITI DIVERSI   | 0,00                  | 2.454,82                | 2.454,82                | 0,00                  | 0,00                    | 0,00                    |
|          | <b>TOTALE USCITE IN CONTO CAPITALE RISORSE UMANE</b>                | <b>51.813.540,04</b>  | <b>213.673.880,46</b>   | <b>217.150.925,01</b>   | <b>40.182.377,32</b>  | <b>239.041.547,22</b>   | <b>224.753.656,11</b>   |
|          | <b>4.4 - TITOLO IV - PARTITE DI GIRO</b>                            |                       |                         |                         |                       |                         |                         |
|          | <b>4.4.1 - USCITE AVENTI NATURA DI PARTITE DI GIRO</b>              |                       |                         |                         |                       |                         |                         |
| 4.4.1.21 | USCITE AVENTI NATURA DI PARTITE DI GIRO                             | 4.766.148,65          | 142.837.272,58          | 140.956.076,67          | 11.450.105,04         | 132.841.257,51          | 139.525.213,90          |
|          | <b>TOTALE PARTITE DI GIRO RISORSE UMANE</b>                         | <b>4.766.148,65</b>   | <b>142.837.272,58</b>   | <b>140.956.076,67</b>   | <b>11.450.105,04</b>  | <b>132.841.257,51</b>   | <b>139.525.213,90</b>   |
|          | <b>Totale Uscite - UPB 4 - RISORSE UMANE</b>                        | <b>431.856.948,18</b> | <b>2.378.429.607,95</b> | <b>2.476.632.753,20</b> | <b>399.601.165,71</b> | <b>2.429.658.547,52</b> | <b>2.380.592.443,16</b> |

### Rendiconto Finanziario Decisionale 2016 - Uscite

| Codice   | Denominazione  | ANNO FINANZIARIO 2016 |                         |                         | ANNO FINANZIARIO 2015 |                         |                         |
|----------|--|-----------------------|-------------------------|-------------------------|-----------------------|-------------------------|-------------------------|
|          |  | RESIDUI               | COMPETENZA<br>(Impegni) | CASSA<br>(Pagamenti)    | RESIDUI               | COMPETENZA<br>(Impegni) | CASSA<br>(Pagamenti)    |
|          | <b>UPB 5 - RISORSE STRUMENTALI</b>                         |                       |                         |                         |                       |                         |                         |
|          | <b>5.1 - TITOLO I - USCITE CORRENTI</b>                    |                       |                         |                         |                       |                         |                         |
|          | <b>5.1.1 - FUNZIONAMENTO</b>                               |                       |                         |                         |                       |                         |                         |
| 5.1.1.01 | USCITE PER GLI ORGANI DELL'ENTE                            | 1.632.910,95          | 0,00                    | 54.090,92               | 2.400.527,89          | 0,00                    | 763.600,14              |
| 5.1.1.02 | ONERI PER IL PERSONALE IN ATTIVITÀ DI SERVIZIO             | 2.540.884,28          | 0,00                    | 0,00                    | 2.713.734,75          | 0,00                    | 39.389,89               |
| 5.1.1.04 | USCITE PER L'ACQUISTO DI BENI DI CONSUMO E DI SERVIZI      | 606.177.638,35        | 563.836.886,68          | 570.274.796,05          | 664.348.610,20        | 597.025.007,38          | 635.022.324,06          |
|          | <b>5.1.2 - INTERVENTI DIVERSI</b>                          |                       |                         |                         |                       |                         |                         |
| 5.1.2.06 | TRASFERIMENTI PASSIVI                                      | 66.600,71             | 94.058,79               | 131.935,11              | 28.400,71             | 118.956,48              | 80.756,48               |
| 5.1.2.08 | ONERI TRIBUTARI  | 1.784.281,27          | 37.283.535,93           | 37.865.297,45           | 1.617.753,34          | 38.169.400,32           | 37.582.459,79           |
| 5.1.2.09 | POSTE CORRETTIVE E COMPENSATIVE DI ENTRATE CORRENTI        | 0,00                  | 45.639,35               | 45.639,35               | 0,00                  | 0,00                    | 0,00                    |
| 5.1.2.10 | USCITE NON CLASSIFICABILI IN ALTRE VOCI                    | 44.884.318,17         | 369.661.015,58          | 348.267.490,51          | 35.704.017,54         | 364.538.725,96          | 349.991.290,10          |
|          | <b>TOTALE USCITE CORRENTI RISORSE STRUMENTALI</b>          | <b>657.086.633,73</b> | <b>970.921.136,33</b>   | <b>956.639.249,39</b>   | <b>706.813.044,43</b> | <b>999.852.090,14</b>   | <b>1.023.479.820,46</b> |
|          | <b>5.2 - TITOLO II - USCITE IN CONTO CAPITALE</b>          |                       |                         |                         |                       |                         |                         |
|          | <b>5.2.1 - INVESTIMENTI</b>                                |                       |                         |                         |                       |                         |                         |
| 5.2.1.11 | ACQUISIZIONE BENI DI USO DUREVOLE E OPERE IMMOBILIARI      | 392.631,95            | 495.749.501,29          | 495.749.501,29          | 1.541.140,67          | 0,00                    | 8.194,22                |
| 5.2.1.12 | ACQUISIZIONE DI IMMOBILIZZAZIONI TECNICHE                  | 152.448.344,37        | 134.541.145,83          | 108.653.353,77          | 171.946.194,70        | 113.568.762,10          | 125.639.763,27          |
| 5.2.1.13 | PARTECIPAZIONI E ACQUISTO DI VALORI MOBILIARI              | 28.512.612,00         | 0,00                    | 0,00                    | 28.512.612,00         | 48.853.000,00           | 48.853.000,00           |
|          | <b>TOTALE USCITE IN CONTO CAPITALE RISORSE STRUMENTALI</b> | <b>181.353.588,32</b> | <b>630.290.647,12</b>   | <b>604.402.855,06</b>   | <b>201.999.947,37</b> | <b>162.421.762,10</b>   | <b>174.500.957,49</b>   |
|          | <b>5.4 - TITOLO IV - PARTITE DI GIRO</b>                   |                       |                         |                         |                       |                         |                         |
|          | <b>5.4.1 - USCITE AVENTI NATURA DI PARTITE DI GIRO</b>     |                       |                         |                         |                       |                         |                         |
| 5.4.1.21 | USCITE AVENTI NATURA DI PARTITE DI GIRO                    | 9.769.108,33          | 47.422,15               | 47.422,15               | 9.769.108,33          | 0,00                    | 0,00                    |
|          | <b>TOTALE PARTITE DI GIRO RISORSE STRUMENTALI</b>          | <b>9.769.108,33</b>   | <b>47.422,15</b>        | <b>47.422,15</b>        | <b>9.769.108,33</b>   | <b>0,00</b>             | <b>0,00</b>             |
|          | <b>Totale Uscite - UPB 5 - RISORSE STRUMENTALI</b>         | <b>848.209.330,38</b> | <b>1.601.259.205,60</b> | <b>1.561.089.526,60</b> | <b>918.582.100,13</b> | <b>1.162.273.852,24</b> | <b>1.197.980.777,95</b> |

### Rendiconto Finanziario Decisionale 2016 - Uscite

| Codice   | Denominazione  | ANNO FINANZIARIO 2016     |                          |                          | ANNO FINANZIARIO 2015     |                          |                          |
|----------|--|---------------------------|--------------------------|--------------------------|---------------------------|--------------------------|--------------------------|
|          |  | RESIDUI                   | COMPETENZA<br>(Impegni)  | CASSA<br>(Pagamenti)     | RESIDUI                   | COMPETENZA<br>(Impegni)  | CASSA<br>(Pagamenti)     |
|          | <b>UPB 8 - ALTRE STRUTTURE DI DIREZIONE GENERALE</b>                         |                           |                          |                          |                           |                          |                          |
|          | <b>8.1 - TITOLO I - USCITE CORRENTI</b>                                      |                           |                          |                          |                           |                          |                          |
|          | <b>8.1.1 - FUNZIONAMENTO</b>   |                           |                          |                          |                           |                          |                          |
| 8.1.1.02 | ONERI PER IL PERSONALE IN ATTIVITÀ DI SERVIZIO                               | 576.771,42                | 332.784,20               | 270.485,55               | 517.616,93                | 389.264,05               | 267.688,47               |
| 8.1.1.04 | USCITE PER L'ACQUISTO DI BENI DI CONSUMO E DI SERVIZI                        | 9.427.527,93              | 7.795.580,35             | 8.579.629,21             | 29.670.456,12             | 4.925.993,90             | 24.488.977,07            |
|          | <b>8.1.2 - INTERVENTI DIVERSI</b>  |                           |                          |                          |                           |                          |                          |
| 8.1.2.06 | TRASFERIMENTI PASSIVI  | 2.619.386.473,74          | 4.990.962.500,33         | 4.951.456.535,30         | 2.533.596.439,22          | 4.218.489.922,75         | 4.132.699.888,23         |
| 8.1.2.07 | ONERI FINANZIARI   | 531.255,74                | 1.303.940,32             | 1.305.096,69             | 531.165,82                | 1.384.073,10             | 1.383.983,18             |
| 8.1.2.08 | ONERI TRIBUTARI  | 8.185.592,42              | 188.305.161,98           | 189.182.424,74           | 7.744.468,92              | 214.959.189,13           | 214.518.065,63           |
| 8.1.2.09 | POSTE CORRETTIVE E COMPENSATIVE DI ENTRATE CORRENTI                          | 1.941.491.836,92          | 58.915,29                | 58.915,29                | 1.941.491.836,92          | 124.485,14               | 124.485,14               |
| 8.1.2.10 | USCITE NON CLASSIFICABILI IN ALTRE VOCI                                      | 91.229.659,63             | 245.528.256,96           | 237.057.788,89           | 207.853.031,04            | 244.874.354,59           | 360.343.107,35           |
|          | <b>TOTALE USCITE CORRENTI ALTRE STRUTTURE DI DIREZIONE GENERALE</b>          | <b>4.670.829.117,80</b>   | <b>5.434.287.139,43</b>  | <b>5.387.910.875,67</b>  | <b>4.721.405.014,97</b>   | <b>4.685.147.282,66</b>  | <b>4.733.826.195,07</b>  |
|          | <b>8.2 - TITOLO II - USCITE IN CONTO CAPITALE</b>                            |                           |                          |                          |                           |                          |                          |
|          | <b>8.2.1 - INVESTIMENTI</b>  |                           |                          |                          |                           |                          |                          |
| 8.2.1.11 | ACQUISIZIONE BENI DI USO DUREVOLE E OPERE IMMOBILIARI                        | 1.228.871,57              | 1.593.814,53             | 747.702,44               | 856.627,79                | 758.921,20               | 308.697,27               |
| 8.2.1.12 | ACQUISIZIONE DI IMMOBILIZZAZIONI TECNICHE                                    | 26.056.553,35             | 0,00                     | 12.763.779,91            | 55.564.984,89             | 0,00                     | 27.278.559,53            |
| 8.2.1.14 | CONCESSIONI DI CREDITI E ANTICIPAZIONI                                       | 81.346.719,65             | 6.690.001.670,75         | 6.690.293.820,79         | 81.875.722,54             | 5.836.206.152,11         | 5.836.735.155,00         |
|          | <b>8.2.2 - ONERI COMUNI</b>  |                           |                          |                          |                           |                          |                          |
| 8.2.2.17 | RIMBORSI DI ANTICIPAZIONI PASSIVE  | 121.033.436.224,38        | 3.993.330.395,00         | 0,00                     | 106.964.776.475,38        | 17.568.659.749,00        | 3.500.000.000,00         |
| 8.2.2.20 | ESTINZIONE DEBITI DIVERSI  | 0,00                      | 14.608.199,41            | 14.608.199,41            | 0,00                      | 31.568.917,86            | 31.568.917,86            |
|          | <b>TOTALE USCITE IN CONTO CAPITALE ALTRE STRUTTURE DI DIREZIONE GENERALE</b> | <b>121.142.068.368,95</b> | <b>10.699.534.079,69</b> | <b>6.718.413.502,55</b>  | <b>107.103.073.810,60</b> | <b>23.437.193.740,17</b> | <b>9.395.891.329,66</b>  |
|          | <b>8.4 - TITOLO IV - PARTITE DI GIRO</b>                                     |                           |                          |                          |                           |                          |                          |
|          | <b>8.4.1 - USCITE AVENTI NATURA DI PARTITE DI GIRO</b>                       |                           |                          |                          |                           |                          |                          |
| 8.4.1.21 | USCITE AVENTI NATURA DI PARTITE DI GIRO                                      | 9.721.139.570,30          | 55.298.886.415,72        | 55.244.828.938,03        | 9.510.939.889,89          | 55.093.281.792,05        | 54.883.082.111,64        |
|          | <b>TOTALE PARTITE DI GIRO ALTRE STRUTTURE DI DIREZIONE GENERALE</b>          | <b>9.721.139.570,30</b>   | <b>55.298.886.415,72</b> | <b>55.244.828.938,03</b> | <b>9.510.939.889,89</b>   | <b>55.093.281.792,05</b> | <b>54.883.082.111,64</b> |
|          | <b>Totale Uscite - UPB 8 - ALTRE STRUTTURE DI DIREZIONE GENERALE</b>         | <b>135.534.037.057,05</b> | <b>71.432.707.634,84</b> | <b>67.351.153.316,25</b> | <b>121.335.418.715,46</b> | <b>83.215.622.814,88</b> | <b>69.012.799.636,37</b> |

### Rendiconto Finanziario Decisionale 2016 - Uscite

| Codice | Denominazione   | ANNO FINANZIARIO 2016     |                           |                           | ANNO FINANZIARIO 2015     |                           |                           |
|--------|---|---------------------------|---------------------------|---------------------------|---------------------------|---------------------------|---------------------------|
|        |   | RESIDUI                   | COMPETENZA<br>(Impegni)   | CASSA<br>(Pagamenti)      | RESIDUI                   | COMPETENZA<br>(Impegni)   | CASSA<br>(Pagamenti)      |
|        | <b>Riepilogo dei titoli ENTRATE</b>                               |                           |                           |                           |                           |                           |                           |
|        | TITOLO I  | 3.081.173.023,73          | 15.790.265.500,68         | 15.788.011.295,51         | 3.063.659.376,06          | 10.526.458.832,59         | 10.508.904.093,67         |
|        | TITOLO IV   | 2.643.808.994,58          | 1.000.062.886,87          | 791.277.102,44            | 2.602.080.089,85          | 936.056.746,47            | 883.164.534,27            |
|        | <b>Totale delle uscite ENTRATE</b>                                | <b>5.724.982.018,31</b>   | <b>16.790.328.387,55</b>  | <b>16.579.288.397,95</b>  | <b>5.665.739.465,91</b>   | <b>11.462.515.579,06</b>  | <b>11.392.068.627,94</b>  |
|        | <b>Riepilogo dei titoli PENSIONI</b>                              |                           |                           |                           |                           |                           |                           |
|        | TITOLO I  | 3.522.967.979,96          | 272.996.311.941,11        | 272.347.756.686,86        | 2.660.501.873,34          | 273.294.811.410,30        | 272.430.727.659,31        |
|        | TITOLO IV   | 16.569.975,33             | 413.631.380,26            | 413.849.944,76            | 10.847.615,89             | 461.505.102,77            | 455.782.743,33            |
|        | <b>Totale delle uscite PENSIONI</b>                               | <b>3.539.537.955,29</b>   | <b>273.409.943.321,37</b> | <b>272.761.606.631,62</b> | <b>2.671.349.489,23</b>   | <b>273.756.316.513,07</b> | <b>272.886.510.402,64</b> |
|        | <b>Riepilogo dei titoli PRESTAZIONI A SOSTEGNO DEL REDDITO</b>    |                           |                           |                           |                           |                           |                           |
|        | TITOLO I  | 1.899.766.631,34          | 35.635.434.055,56         | 35.473.146.492,31         | 2.282.812.684,56          | 34.965.588.313,79         | 35.337.098.368,72         |
|        | TITOLO II   | 133.777.552,02            | 1.072.906.578,18          | 1.068.522.551,15          | 221.584.603,91            | 1.203.097.218,76          | 1.244.564.401,50          |
|        | TITOLO IV   | 56.635.718,33             | 5.523.630.032,49          | 5.511.698.029,98          | 85.366.665,32             | 5.476.687.377,68          | 5.505.418.324,67          |
|        | <b>Totale delle uscite PRESTAZIONI A SOSTEGNO DEL REDDITO</b>     | <b>2.090.179.901,69</b>   | <b>42.231.970.666,23</b>  | <b>42.053.367.073,44</b>  | <b>2.589.763.953,79</b>   | <b>41.645.372.910,23</b>  | <b>42.087.081.094,89</b>  |
|        | <b>Riepilogo dei titoli RISORSE UMANE</b>                         |                           |                           |                           |                           |                           |                           |
|        | TITOLO I  | 375.277.259,49            | 2.021.918.454,91          | 2.118.525.751,52          | 347.968.683,35            | 2.057.775.742,79          | 2.016.313.573,15          |
|        | TITOLO II   | 51.813.540,04             | 213.673.880,46            | 217.150.925,01            | 40.182.377,32             | 239.041.547,22            | 224.753.656,11            |
|        | TITOLO IV   | 4.766.148,65              | 142.837.272,58            | 140.956.076,67            | 11.450.105,04             | 132.841.257,51            | 139.525.213,90            |
|        | <b>Totale delle uscite RISORSE UMANE</b>                          | <b>431.856.948,18</b>     | <b>2.378.429.607,95</b>   | <b>2.476.632.753,20</b>   | <b>399.601.165,71</b>     | <b>2.429.658.547,52</b>   | <b>2.380.592.443,16</b>   |
|        | <b>Riepilogo dei titoli RISORSE STRUMENTALI</b>                   |                           |                           |                           |                           |                           |                           |
|        | TITOLO I  | 657.086.633,73            | 970.921.136,33            | 956.639.249,39            | 706.813.044,43            | 999.852.090,14            | 1.023.479.820,46          |
|        | TITOLO II   | 181.353.588,32            | 630.290.647,12            | 604.402.855,06            | 201.999.947,37            | 162.421.762,10            | 174.500.957,49            |
|        | TITOLO IV   | 9.769.108,33              | 47.422,15                 | 47.422,15                 | 9.769.108,33              | 0,00                      | 0,00                      |
|        | <b>Totale delle uscite RISORSE STRUMENTALI</b>                    | <b>848.209.330,38</b>     | <b>1.601.259.205,60</b>   | <b>1.561.089.526,60</b>   | <b>918.582.100,13</b>     | <b>1.162.273.852,24</b>   | <b>1.197.980.777,95</b>   |
|        | <b>Riepilogo dei titoli ALTRE STRUTTURE DI DIREZIONE GENERALE</b> |                           |                           |                           |                           |                           |                           |
|        | TITOLO I  | 4.670.829.117,80          | 5.434.287.139,43          | 5.387.910.875,67          | 4.721.405.014,97          | 4.685.147.282,66          | 4.733.826.195,07          |
|        | TITOLO II   | 121.142.068.368,95        | 10.699.534.079,69         | 6.718.413.502,55          | 107.103.073.810,60        | 23.437.193.740,17         | 9.395.891.329,66          |
|        | TITOLO IV   | 9.721.139.570,30          | 55.298.886.415,72         | 55.244.828.938,03         | 9.510.939.889,89          | 55.093.281.792,05         | 54.883.082.111,64         |
|        | <b>Totale delle uscite ALTRE STRUTTURE DI DIREZIONE GENERALE</b>  | <b>135.534.037.057,05</b> | <b>71.432.707.634,84</b>  | <b>67.351.153.316,25</b>  | <b>121.335.418.715,46</b> | <b>83.215.622.814,88</b>  | <b>69.012.799.636,37</b>  |

### Rendiconto Finanziario Decisionale 2016 - Uscite

| Codice  | Denominazione  | ANNO FINANZIARIO 2016     |                           |                           | ANNO FINANZIARIO 2015     |                           |                           |
|---|--|---------------------------|---------------------------|---------------------------|---------------------------|---------------------------|---------------------------|
|   |  | RESIDUI                   | COMPETENZA<br>(Impegni)   | CASSA<br>(Pagamenti)      | RESIDUI                   | COMPETENZA<br>(Impegni)   | CASSA<br>(Pagamenti)      |
| <b>Riepilogo delle uscite per i titoli "Entrate", "Pensioni", "Prestazioni a sostegno del reddito", "Risorse Umane", "Risorse strumentali", "Altre Strutture di Direzione Generale"</b> |  |                           |                           |                           |                           |                           |                           |
|   | <b>TITOLO I</b>                                      | 14.207.100.646,05         | 332.849.138.228,02        | 332.071.990.351,26        | 13.783.160.676,71         | 326.529.633.672,27        | 326.050.349.710,38        |
|   | <b>TITOLO II</b>                                     | 121.509.013.049,33        | 12.616.405.185,45         | 8.608.489.833,77          | 107.566.840.739,20        | 25.041.754.268,25         | 11.039.710.344,76         |
|   | <b>TITOLO IV</b>                                     | 12.452.689.515,52         | 62.379.095.410,07         | 62.102.657.514,03         | 12.230.453.474,32         | 62.100.372.276,48         | 61.866.972.927,81         |
|   | <b>TOTALE</b>  | <b>148.168.803.210,90</b> | <b>407.844.638.823,54</b> | <b>402.783.137.699,06</b> | <b>133.580.454.890,23</b> | <b>413.671.760.217,00</b> | <b>398.957.032.982,95</b> |
|   | <b>UPB 1 - Entrate</b>                               | <b>5.724.982.018,31</b>   | <b>16.790.328.387,55</b>  | <b>16.579.288.397,95</b>  | <b>5.665.739.465,91</b>   | <b>11.462.515.579,06</b>  | <b>11.392.068.627,94</b>  |
|   | <b>UPB 2 - Pensioni</b>                              | <b>3.539.537.955,29</b>   | <b>273.409.943.321,37</b> | <b>272.761.606.631,62</b> | <b>2.671.349.489,23</b>   | <b>273.756.316.513,07</b> | <b>272.886.510.402,64</b> |
|   | <b>UPB 3 - Prestazioni a sostegno del reddito</b>    | <b>2.090.179.901,69</b>   | <b>42.231.970.666,23</b>  | <b>42.053.367.073,44</b>  | <b>2.589.763.953,79</b>   | <b>41.645.372.910,23</b>  | <b>42.087.081.094,89</b>  |
|   | <b>UPB 4 - Risorse Umane</b>                         | <b>431.856.948,18</b>     | <b>2.378.429.607,95</b>   | <b>2.476.632.753,20</b>   | <b>399.601.165,71</b>     | <b>2.429.658.547,52</b>   | <b>2.380.592.443,16</b>   |
|   | <b>UPB 5 - Risorse Strumentali</b>                   | <b>848.209.330,38</b>     | <b>1.601.259.205,60</b>   | <b>1.561.089.526,60</b>   | <b>918.582.100,13</b>     | <b>1.162.273.852,24</b>   | <b>1.197.980.777,95</b>   |
|   | <b>UPB 8 - Altre strutture di Direzione Generale</b> | <b>135.534.037.057,05</b> | <b>71.432.707.634,84</b>  | <b>67.351.153.316,25</b>  | <b>121.335.418.715,46</b> | <b>83.215.622.814,88</b>  | <b>69.012.799.636,37</b>  |
|   | <b>TOTALE USCITE</b>                                 | <b>148.168.803.210,90</b> | <b>407.844.638.823,54</b> | <b>402.783.137.699,06</b> | <b>133.580.454.890,23</b> | <b>413.671.760.217,00</b> | <b>398.957.032.982,95</b> |



| Codice Capitolo | Denominazione Capitolo    | Previsioni iniziali | Variazioni |                | Previsioni definitive | Somme accertate     |                                     | Gestione dei residui |            |        | Gestione di cassa     |                   |                                     | Totale residui al termine dell'esercizio |
|-----------------|---------------------------|---------------------|------------|----------------|-----------------------|---------------------|-------------------------------------|----------------------|------------|--------|-----------------------|-------------------|-------------------------------------|--|
|                 |                           |                     | in aumento | in diminuzione |                       | Totale accertamenti | Differenze rispetto alle previsioni | Iniziali             | Variazioni | Totali | Previsioni definitive | Riscossioni       | Differenze rispetto alle previsioni |  |
|                 | Avanzo di amministrazione |                     |            |                |                       | 36.791.510.346,87   |                                     |                      |            |        |                       |                   |                                     |  |
|                 | Fondo iniziale di cassa   |                     |            |                |                       |                     |                                     |                      |            |        |                       | 38.259.042.455,61 |                                     |  |

| UPB 1 - ENTRATE   |   |                    |                  |                |                    |                    |                  |                   |                 |                   |                    |                    |                  |                   |
|---|---|--------------------|------------------|----------------|--------------------|--------------------|------------------|-------------------|-----------------|-------------------|--------------------|--------------------|------------------|-------------------|
| 1.1 - TITOLO I - ENTRATE CORRENTI   |   |                    |                  |                |                    |                    |                  |                   |                 |                   |                    |                    |                  |                   |
| 1.1.1 - ENTRATE CONTRIBUTIVE  |   |                    |                  |                |                    |                    |                  |                   |                 |                   |                    |                    |                  |                   |
| 1.1.1.01 - ALIQUOTE CONTRIBUTIVE A CARICO DEI DATORI DI LAVORO E/O DEGLI ISCRITTI |   |                    |                  |                |                    |                    |                  |                   |                 |                   |                    |                    |                  |                   |
| 1E1101001   | CONTRIBUTI PER I LAVORATORI DIPENDENTI DA AZIENDE TENUTE ALLA PRESENTAZIONE DELLE DENUNCE RENDICONTO  | 129.006.785.766,88 | 1.375.787.920,03 | 0,00           | 130.382.573.686,91 | 131.622.875.353,09 | 1.240.301.666,18 | 50.548.359.366,65 | -186.944.724,38 | 50.361.414.642,27 | 127.382.623.686,92 | 129.388.967.235,35 | 2.006.343.548,43 | 52.595.322.760,01 |
| 1E1101002   | CONTRIBUTI PER I LAVORATORI DOMESTICI   | 957.441.592,00     | 0,00             | 26.303.639,00  | 931.137.953,00     | 1.002.871.874,23   | 71.733.921,23    | 31.032.779,30     | -7.108,06       | 31.025.671,24     | 931.797.705,49     | 989.893.692,66     | 58.095.987,17    | 44.003.852,81     |
| 1E1101003   | CONTRIBUTI PER GLI OPERAI AGRICOLI DIPENDENTI E PER I MEZZADRI E COLONI REINSERITI NELLA AGO  | 1.700.341.982,00   | 0,00             | 782.502.552,01 | 917.839.429,99     | 1.692.330.020,81   | 774.490.590,82   | 4.401.511.066,31  | -15.136.453,05  | 4.386.374.613,26  | 677.386.128,39     | 1.545.214.711,24   | 867.828.582,85   | 4.533.489.922,83  |
| 1E1101004   | CONTRIBUTI PER I LAVORATORI ADDETTI AI PUBBLICI SERVIZI DI TRASPORTO  | 0,00               | 0,00             | 0,00           | 0,00               | 0,00               | 0,00             | 22.935.051,53     | 0,00            | 22.935.051,53     | 0,00               | 236.115,12         | 236.115,12       | 22.698.936,41     |
| 1E1101005   | CONTRIBUTI PER I LAVORATORI ADDETTI AI PUBBLICI SERVIZI DI TELEFONIA  | 0,00               | 0,00             | 0,00           | 0,00               | 0,00               | 0,00             | 393.992,90        | 0,00            | 393.992,90        | 0,00               | 0,00               | 0,00             | 393.992,90        |
| 1E1101006   | CONTRIBUTI PER I LAVORATORI DELL'ENEL E DELLE AZIENDE ELETTRICHE PRIVATE  | 0,00               | 0,00             | 0,00           | 0,00               | 0,00               | 0,00             | 102.648,87        | 0,00            | 102.648,87        | 0,00               | 0,00               | 0,00             | 102.648,87        |
| 1E1101007   | CONTRIBUTI PER IL PERSONALE DI VOLO DIPENDENTE DA AZIENDE DI NAVIGAZIONE AEREA  | 0,00               | 0,00             | 0,00           | 0,00               | 0,00               | 0,00             | 1.818.084,77      | 0,00            | 1.818.084,77      | 0,00               | 0,00               | 0,00             | 1.818.084,77      |
| 1E1101009   | CONTRIBUTI DEL CLERO SECOLARE E DEI MINISTRI DI CULTO DELLE CONFESIONI DIVERSE DALLA CATTOLICA  | 34.222.332,98      | 0,00             | 3.509.394,02   | 30.712.938,96      | 31.466.756,43      | 753.817,47       | 31.913.186,42     | 0,00            | 31.913.186,42     | 30.712.938,96      | 30.672.830,73      | -40.108,23       | 32.707.112,12     |
| 1E1101010   | CONTRIBUTI OBBLIGATORI PER PERSONALE DI ISTITUTO  | 483.922.793,00     | 0,00             | 49.523.271,69  | 434.399.521,31     | 387.856.751,70     | -46.542.769,61   | 0,00              | 0,00            | 0,00              | 434.399.521,31     | 387.856.751,70     | -46.542.769,61   | 0,00              |
| 1E1101018   | CONTRIBUTI PROVENIENTI TRAMITE LE CASSE MARITTIME (MALATTIA, AGG. DI MALATTIA, MATERNITÀ E GESCAL)  | 0,00               | 3.797.800,00     | 0,00           | 3.797.800,00       | 0,00               | -3.797.800,00    | 15.765.226,26     | 0,00            | 15.765.226,26     | 3.797.800,00       | 0,00               | -3.797.800,00    | 15.765.226,26     |
| 1E1101020   | CONTRIBUTI PER LAVORATORI MARITTIMI IMBARCATI SU NAVI ESTERE E CONTRIBUTI PER LAVORATORI MARITTIMI RELATIVI A PERIODI FINO AL 31/12/1979  | 39.273.578,00      | 273.603,00       | 0,00           | 39.547.181,00      | 39.568.893,81      | 21.712,81        | 0,00              | 0,00            | 0,00              | 39.547.181,00      | 39.568.893,81      | 21.712,81        | 0,00              |
| 1E1101022   | CONTRIBUTI DEI COLTIVATORI DIRETTI, MEZZADRI E COLONI   | 1.174.431.670,00   | 3.383.008,89     | 0,00           | 1.177.814.678,89   | 1.166.631.803,73   | -11.182.875,16   | 1.837.406.272,28  | -23.884.394,78  | 1.813.521.877,50  | 922.346.675,00     | 974.345.000,76     | 51.998.325,76    | 2.005.808.680,47  |
| 1E1101023   | CONTRIBUTI DEGLI ARTIGIANI  | 8.127.046.000,00   | 0,00             | 144.136.824,63 | 7.982.909.175,37   | 8.299.851.908,26   | 316.942.732,89   | 13.499.396.452,33 | -173.986.049,32 | 13.325.410.403,01 | 6.226.246.079,19   | 6.970.275.646,00   | 744.029.566,81   | 14.654.986.665,27 |
| 1E1101024   | CONTRIBUTI DEGLI ESERCENTI ATTIVITÀ COMMERCIALI   | 10.431.753.942,20  | 0,00             | 63.341.800,65  | 10.368.412.141,55  | 10.583.055.125,95  | 214.642.984,40   | 17.714.979.928,50 | -319.885.871,69 | 17.395.094.056,81 | 7.458.822.436,00   | 8.092.165.509,35   | 633.343.073,35   | 19.885.983.673,41 |
| 1E1101025   | CONTRIBUTI DEI PESCATORI AUTONOMI   | 2.023.654,00       | 9.782,00         | 0,00           | 2.033.436,00       | 1.102.691,57       | -930.744,43      | 0,00              | 0,00            | 0,00              | 2.033.436,00       | 1.102.691,57       | -930.744,43      | 0,00              |
| 1E1101026   | CONTRIBUTI SOCIALI DI MALATTIA DEI LIBERI PROFESSIONISTI  | 0,00               | 0,00             | 0,00           | 0,00               | 15,37              | 15,37            | 55.524.700,97     | 0,00            | 55.524.700,97     | 0,00               | 15,37              | 15,37            | 55.524.700,97     |
| 1E1101035   | CONTRIBUTI PER PRESTAZIONI DEL SERVIZIO SANITARIO NAZIONALE DOVUTI DALLE AZIENDE ART. 11 DEL DL N. 502/1992   | 0,00               | 0,00             | 0,00           | 0,00               | 24.285,77          | 24.285,77        | 1.269.539.739,36  | 0,00            | 1.269.539.739,36  | 0,00               | 1.137.847,77       | 1.137.847,77     | 1.268.426.177,36  |
| 1E1101043   | CONTRIBUTI PER LA TUTELA PREVIDENZIALE DEI SOGGETTI CHE ESERCITANO PER PROFESSIONE ABITUALE, ANCORCHÉ NON ESCLUSIVA, ATTIVITÀ DI LAVORO AUTONOMO EX ART. 49, COMMA 1 DEL TUIR APPROVATO CON DPR N. 917/1986 E ALTRE ATTIVITÀ DI CUI ALL'ART. 2, COMMA 26, LEGGE N. 335/1 995  | 7.849.000.000,00   | 0,00             | 344.000.000,00 | 7.505.000.000,00   | 7.545.428.846,08   | 40.428.846,08    | 1.730.306.622,23  | 0,00            | 1.730.306.622,23  | 7.129.750.000,00   | 7.429.066.192,22   | 299.316.192,22   | 1.846.669.276,09  |
| 1E1101045   | CONTRIBUTI DOVUTI DAGLI ARTIGIANI E DAGLI ESERCENTI ATTIVITÀ COMMERCIALI AFFERENTI A PERIODI REGOLARIZZATI A SEGUITO DEL CONCORDATO PER ADESIONE DI CUI ALL'ART. 20 DELLA LEGGE N. 724/1994   | 0,00               | 0,00             | 0,00           | 0,00               | 166,30             | 166,30           | 0,00              | 0,00            | 0,00              | 0,00               | 166,30             | 166,30           | 0,00              |
| 1E1101047   | CONTRIBUTO STRAORDINARIO A CARICO DEI DATORI DI LAVORO GIÀ ISCRITTI AL SOPPRESSO FONDO DI PREVIDENZA PER I DIPENDENTI DELL'ENEL E DELLE AZIENDE ELETTRICHE PRIVATE - ART. 41, C. 2, LETT. A) DELLA LEGGE N. 488/99  | 0,00               | 0,00             | 0,00           | 0,00               | 0,00               | 0,00             | 27.921.005,73     | 0,00            | 27.921.005,73     | 0,00               | 0,00               | 0,00             | 27.921.005,73     |
| 1E1101048   | CONTRIBUTO A CARICO DEI DATORI DI LAVORO GIÀ ISCRITTI AL SOPPRESSO FONDO DI PREVIDENZA PER IL PERSONALE ADDETTO AI PUBBLICI SERVIZI DI TELEFONIA - ART. 41, C. 2, LETT. B) DELLA LEGGE N. 488/1999  | 0,00               | 0,00             | 0,00           | 0,00               | 0,00               | 0,00             | 555.707,64        | 0,00            | 555.707,64        | 0,00               | 0,00               | 0,00             | 555.707,64        |
| 1E1101057   | CONTRIBUTI PER I LAVORATORI DIPENDENTI DA DATORI DI LAVORO GIÀ ISCRITTI ALL'ENTE NAZIONALE DI PREVIDENZA E DI ASSISTENZA PER I LAVORATORI DELLO SPETTACOLO (ENPALS), SOPPRESSO AI SENSI DELL'ARTICOLO 21 DEL DECRETO LEGGE 6 DICEMBRE 2011, N. 201, CONVERTITO CON MODIFICAZIONI, DALLA LEGGE 22 DICEMBRE 2011, N. 214. | 1.120.070.893,00   | 72.892.300,96    | 0,00           | 1.192.963.193,96   | 1.136.461.840,74   | -56.501.353,22   | 482.718.356,71    | 0,00            | 482.718.356,71    | 1.131.285.302,94   | 1.158.363.794,26   | 27.078.491,32    | 460.816.403,19    |

| Codice Capitolo   | Denominazione Capitolo   | Previsioni iniziali       | Variazioni              |                         | Previsioni definitive     | Somme accertate           |                                     | Gestione dei residui     |                        |                          | Gestione di cassa         |                           |                                     | Totale residui al termine dell'esercizio |
|---|--|---------------------------|-------------------------|-------------------------|---------------------------|---------------------------|-------------------------------------|--------------------------|------------------------|--------------------------|---------------------------|---------------------------|-------------------------------------|--|
|   |  |                           | in aumento              | in diminuzione          |                           | Totale accertamenti       | Differenze rispetto alle previsioni | Iniziali                 | Variazioni             | Totali                   | Previsioni definitive     | Riscossioni               | Differenze rispetto alle previsioni |  |
| 1E1101058   | CONTRIBUTI PER I LAVORATORI DIPENDENTI DA DATORI DI LAVORO GIÀ ISCRITTI ALL'ISTITUTO NAZIONALE DI PREVIDENZA PER I DIPENDENTI DELL'AMMINISTRAZIONE PUBBLICA (INPDAP), SOPPRESSO AI SENSI DELL'ARTICOLO 21 DEL DECRETO LEGGE 6 DICEMBRE 2011, N. 201, CONVERTITO CON MODIFICAZIONI, DALLA LEGGE 22 DICEMBRE 2011, N. 214.   | 55.454.816.000,00         | 0,00                    | 54.193.762,28           | 55.400.622.237,72         | 55.073.414.075,92         | -327.208.161,80                     | 29.230.065,01            | 0,00                   | 29.230.065,01            | 55.400.622.237,72         | 54.880.041.603,01         | -520.580.634,71                     | 222.602.537,92                           |
| 1E1101067   | CONTRIBUTI DOVUTI DALLE SOCIETA' DEL GRUPPO FERROVIE DELLO STATO ITALIANE PER IL FINANZIAMENTO DELLE PRESTAZIONI ORDINARIE, DERIVANTI DAL BILANCIO DI CHIUSURA DEL FONDO PER IL PERSEGUIMENTO DI POLITICHE ATTIVE A SOSTEGNO DEL REDDITO E DELL'OCCUPAZIONE PER IL PERSONALE DELLE SOCIETA' DEL GRUPPO FERROVIE DELLO STATO ITALIANE, TRASFERITO AI SENSI DEL D.I. N. 86984/2015 | 0,00                      | 0,00                    | 0,00                    | 0,00                      | 0,00                      | 0,00                                | 6.548.399,50             | 0,00                   | 6.548.399,50             | 0,00                      | 6.548.399,50              | 6.548.399,50                        | 0,00                                     |
| 1E1101099   | CONTRIBUTI DIVERSI (CONTRIBUTI PER GLI ALLIEVI DEGLI ISTITUTI NAUTICI, CONTRIBUTI ACCREDITATI SENZA APPLICAZIONI DI MARCHE, CONTRIBUTI EX ART. 10, LEGGE N. 887/84 SU INTEGRAZIONI SALARIALI EROGATE DIRETTAMENTE PER PERIODI PREGRESSI, CONTRIBUTI TBC PER I MAESTRI ELEMENTARI E DIRETTORI DIDATTICI)  | 221.400,00                | 0,00                    | 5.400,00                | 216.000,00                | 2.311.834,37              | 2.095.834,37                        | 8.009.508,48             | 0,00                   | 8.009.508,48             | 216.000,00                | 2.438.605,96              | 2.222.605,96                        | 7.882.736,89                             |
|   | <b>Totale 1.1.1.01 - ALIQUOTE CONTRIBUTIVE A CARICO DEI DATORI DI LAVORO E/O DEGLI ISCRITTI</b>  | <b>216.381.351.604,06</b> | <b>1.456.144.414,88</b> | <b>1.467.516.644,28</b> | <b>216.369.979.374,66</b> | <b>218.585.252.244,13</b> | <b>2.215.272.869,47</b>             | <b>91.715.968.161,75</b> | <b>-719.844.601,28</b> | <b>90.996.123.560,47</b> | <b>207.771.587.128,92</b> | <b>211.897.895.702,68</b> | <b>4.126.308.573,76</b>             | <b>97.683.480.101,92</b>                 |
| <b>1.1.1.02 - QUOTE DI PARTECIPAZIONE DEGLI ISCRITTI ALL'ONERE DI SPECIFICHE GESTIONI</b> |  |                           |                         |                         |                           |                           |                                     |                          |                        |                          |                           |                           |                                     |  |
| 1E1102001   | CONTRIBUTI DEI PROSECUTORI VOLONTARI DELLE ASSICURAZIONI SOCIALI OBBLIGATORIE  | 209.246.107,00            | 6.356.557,00            | 0,00                    | 215.602.664,00            | 234.998.359,00            | 19.395.695,00                       | 852,18                   | 0,00                   | 852,18                   | 215.602.664,00            | 234.998.359,00            | 19.395.695,00                       | 852,18                                   |
| 1E1102002   | CONTRIBUTI DEGLI ISCRITTI ALL'ASSICURAZIONE FACOLTATIVA  | 450.600,00                | 0,00                    | 0,00                    | 450.600,00                | 703.275,00                | 252.675,00                          | 0,00                     | 0,00                   | 0,00                     | 450.600,00                | 703.275,00                | 252.675,00                          | 0,00                                     |
| 1E1102003   | CONTRIBUTI PER MUTUALITA' PENSIONI ALLE CASALINGHE   | 850.000,00                | 0,00                    | 0,00                    | 850.000,00                | 797.878,00                | -52.122,00                          | 0,00                     | 0,00                   | 0,00                     | 850.000,00                | 797.878,00                | -52.122,00                          | 0,00                                     |
| 1E1102007   | CONTRIBUTI DI MALATTIA DOVUTI DAI CITTADINI NON TENUTI ALLE ISCRIZIONI PRESSO GLI EX ENTI MUTUALISTICI   | 0,00                      | 0,00                    | 0,00                    | 0,00                      | 79,67                     | 79,67                               | 0,00                     | 0,00                   | 0,00                     | 0,00                      | 79,67                     | 79,67                               | 0,00                                     |
| 1E1102010   | CONTRIBUTI PER LA GESTIONE MUTUALITA' DEI DIPENDENTI E DEI PENSIONATI POSTELEGRAFONICI   | 1.371.734,00              | 0,00                    | 0,00                    | 1.371.734,00              | 1.097.633,95              | -274.100,05                         | 336.419,59               | 0,00                   | 336.419,59               | 1.371.734,00              | 1.097.633,95              | -274.100,05                         | 336.419,59                               |
| 1E1102019   | CONTRIBUTO DI SOLIDARIETA' A CARICO DEGLI ISCRITTI ALLE GESTIONI PREVIDENZIALI CONFLUITE NEL FONDO PENSIONI LAVORATORI DIPENDENTI E DEL FONDO DI PREVIDENZA PER IL PERSONALE DI VOLO DIPENDENTE DA AZIENDE DI NAVIGAZIONE AEREA, AI SENSI DELL'ART.24, COMMA 21, D.L. 201/2011, CONVERTITO NELLA LEGGE N. 214/2011   | 20.515.066,00             | 0,00                    | 5.294.221,04            | 15.220.844,96             | 20.095.496,00             | 4.874.651,04                        | 0,00                     | 0,00                   | 0,00                     | 15.220.844,96             | 20.095.496,00             | 4.874.651,04                        | 0,00                                     |
| 1E1102020   | CONTRIBUTI ASSOCIATIVI DEL FONDO ASSISTENZA E PREVIDENZA PITTORI, SCULTORI, MUSICISTI E AUTORI DRAMMATICI  | 20.000,00                 | 0,00                    | 0,00                    | 20.000,00                 | 30.903,00                 | 10.903,00                           | 0,00                     | 0,00                   | 0,00                     | 20.000,00                 | 30.903,00                 | 10.903,00                           | 0,00                                     |
| 1E1102021   | CONTRIBUTI A CARICO DEGLI ISCRITTI DELLA GESTIONE ASSISTENZA MAGISTRALE EX ENAM  | 42.205.000,00             | 6.995.000,00            | 0,00                    | 49.200.000,00             | 46.512.049,16             | -2.687.950,84                       | 0,00                     | 0,00                   | 0,00                     | 49.200.000,00             | 46.512.049,16             | -2.687.950,84                       | 0,00                                     |
| 1E1102022   | CONTRIBUTI DEI PROSECUTORI VOLONTARI DELL'ASSICURAZIONE SOCIALE VITA   | 400.000,00                | 0,00                    | 14.000,00               | 386.000,00                | 376.039,57                | -9.960,43                           | 0,00                     | 0,00                   | 0,00                     | 386.000,00                | 376.039,57                | -9.960,43                           | 0,00                                     |
|   | <b>Totale 1.1.1.02 - QUOTE DI PARTECIPAZIONE DEGLI ISCRITTI ALL'ONERE DI SPECIFICHE GESTIONI</b>   | <b>275.058.507,00</b>     | <b>13.351.557,00</b>    | <b>5.308.221,04</b>     | <b>283.101.842,96</b>     | <b>304.611.713,35</b>     | <b>21.509.870,39</b>                | <b>337.271,77</b>        | <b>0,00</b>            | <b>337.271,77</b>        | <b>283.101.842,96</b>     | <b>304.611.713,35</b>     | <b>21.509.870,39</b>                | <b>337.271,77</b>                        |

| Codice Capitolo  | Denominazione Capitolo   | Previsioni iniziali       | Variazioni              |                         | Previsioni definitive     | Somme accertate           |                                     | Gestione dei residui     |                        |                          | Gestione di cassa         |                           |                                     | Totale residui al termine dell'esercizio |
|--|--|---------------------------|-------------------------|-------------------------|---------------------------|---------------------------|-------------------------------------|--------------------------|------------------------|--------------------------|---------------------------|---------------------------|-------------------------------------|--|
|  |  |                           | in aumento              | in diminuzione          |                           | Totale accertamenti       | Differenze rispetto alle previsioni | Iniziali                 | Variazioni             | Totali                   | Previsioni definitive     | Riscossioni               | Differenze rispetto alle previsioni |  |
| <b>1.1.2 - ENTRATE DERIVANTI DA TRASFERIMENTI CORRENTI</b>                               |  |                           |                         |                         |                           |                           |                                     |                          |                        |                          |                           |                           |                                     |  |
| <b>1.1.2.03 - TRASFERIMENTI DA PARTE DELLO STATO</b>                                     |  |                           |                         |                         |                           |                           |                                     |                          |                        |                          |                           |                           |                                     |  |
| 1E1203902  | CONTRIBUTO DELLO STATO A FAVORE DEL FONDO ASSISTENZA E PREVIDENZA DEI PITTORI, SCULTORI, MUSICISTI, SCRITTORI E AUTORI DRAMMATICI (PSMSAD) EX ART. 198 DELLA LEGGE 22 APRILE 1941, N. 633 E SUCCESSIVE INTEGRAZIONI                        | 50.000,00                 | 0,00                    | 0,00                    | 50.000,00                 | 0,00                      | -50.000,00                          | 1.183,21                 | 0,00                   | 1.183,21                 | 50.000,00                 | 0,00                      | -50.000,00                          | 1.183,21                                 |
|  | <b>Totale 1.1.2.03 - TRASFERIMENTI DA PARTE DELLO STATO</b>  | <b>50.000,00</b>          | <b>0,00</b>             | <b>0,00</b>             | <b>50.000,00</b>          | <b>0,00</b>               | <b>-50.000,00</b>                   | <b>1.183,21</b>          | <b>0,00</b>            | <b>1.183,21</b>          | <b>50.000,00</b>          | <b>0,00</b>               | <b>-50.000,00</b>                   | <b>1.183,21</b>                          |
| <b>1.1.2.04 - TRASFERIMENTI DA PARTE DELLE REGIONI</b>                                   |  |                           |                         |                         |                           |                           |                                     |                          |                        |                          |                           |                           |                                     |  |
| 1E1204001  | CONTRIBUTI DELLE REGIONI PER LA COPERTURA ASSICURATIVA DEGLI APPRENDISTI ARTIGIANI OCCUPATI NEI TERRITORI DELLE REGIONI A STATUTO ORDINARIO - ART. 16, LEGGE N. 845/1978   | 0,00                      | 0,00                    | 0,00                    | 0,00                      | 0,00                      | 0,00                                | 579.048.837,63           | 0,00                   | 579.048.837,63           | 0,00                      | 0,00                      | 0,00                                | 579.048.837,63                           |
|  | <b>Totale 1.1.2.04 - TRASFERIMENTI DA PARTE DELLE REGIONI</b>  | <b>0,00</b>               | <b>0,00</b>             | <b>0,00</b>             | <b>0,00</b>               | <b>0,00</b>               | <b>0,00</b>                         | <b>579.048.837,63</b>    | <b>0,00</b>            | <b>579.048.837,63</b>    | <b>0,00</b>               | <b>0,00</b>               | <b>0,00</b>                         | <b>579.048.837,63</b>                    |
| <b>1.1.2.06 - TRASFERIMENTI DA PARTE DI ALTRI ENTI DEL SETTORE PUBBLICO</b>              |  |                           |                         |                         |                           |                           |                                     |                          |                        |                          |                           |                           |                                     |  |
| 1E1206007  | CONTRIBUTO SUI PROVENTI DEI DIRITTI D'INGRESSO NEI MUSEI, GALLERIE E ZONE ARCHEOLOGICHE, A FAVORE DEL FONDO ASSISTENZA E PREVIDENZA DEI PITTORI, SCULTORI, MUSICISTI, SCRITTORI E AUTORI DRAMMATICI (PSMSAD), EROGATO DALLE SOPRINTENDENZE | 0,00                      | 189.000,00              | 0,00                    | 189.000,00                | 0,00                      | -189.000,00                         | 221.634,25               | 0,00                   | 221.634,25               | 189.000,00                | 0,00                      | -189.000,00                         | 221.634,25                               |
|  | <b>Totale 1.1.2.06 - TRASFERIMENTI DA PARTE DI ALTRI ENTI DEL SETTORE PUBBLICO</b>   | <b>0,00</b>               | <b>189.000,00</b>       | <b>0,00</b>             | <b>189.000,00</b>         | <b>0,00</b>               | <b>-189.000,00</b>                  | <b>221.634,25</b>        | <b>0,00</b>            | <b>221.634,25</b>        | <b>189.000,00</b>         | <b>0,00</b>               | <b>-189.000,00</b>                  | <b>221.634,25</b>                        |
| <b>1.1.3 - ALTRE ENTRATE</b>   |  |                           |                         |                         |                           |                           |                                     |                          |                        |                          |                           |                           |                                     |  |
| <b>1.1.3.07 - ENTRATE DERIVANTI DALLA VENDITA DI BENI E DALLA PRESTAZIONE DI SERVIZI</b> |  |                           |                         |                         |                           |                           |                                     |                          |                        |                          |                           |                           |                                     |  |
| 1E1307004  | RIMBORSI SPESE RELATIVE A RISCOSSIONE CONTRIBUTI E ALTRI SERVIZI SVOLTI PER CONTO DI ENTI E ORGANISMI VARI   | 18.875.619,83             | 0,00                    | 0,00                    | 18.875.619,83             | 18.673.429,31             | -202.190,52                         | 113.785.292,97           | 0,00                   | 113.785.292,97           | 18.875.619,83             | 11.371.608,82             | -7.504.011,01                       | 121.087.113,46                           |
| 1E1307013  | PROVENTI DERIVANTI DALL'ATTIVITÀ DI GESTIONE E DI RISCOSSIONE DEI CREDITI CONTRIBUTIVI CEDUTI AI SENSI DELL'ART. 13, LEGGE N. 448/1998 COME MODIFICATO DALL'ART. 1, DL N. 308/1999 CONVERTITO NELLA LEGGE N. 402/1999                      | 1.000.000,00              | 0,00                    | 0,00                    | 1.000.000,00              | 881.675,76                | -118.324,24                         | 0,00                     | 0,00                   | 0,00                     | 1.000.000,00              | 881.675,76                | -118.324,24                         | 0,00                                     |
|  | <b>Totale 1.1.3.07 - ENTRATE DERIVANTI DALLA VENDITA DI BENI E DALLA PRESTAZIONE DI SERVIZI</b>  | <b>19.875.619,83</b>      | <b>0,00</b>             | <b>0,00</b>             | <b>19.875.619,83</b>      | <b>19.555.105,07</b>      | <b>-320.514,76</b>                  | <b>113.785.292,97</b>    | <b>0,00</b>            | <b>113.785.292,97</b>    | <b>19.875.619,83</b>      | <b>12.253.284,58</b>      | <b>-7.622.335,25</b>                | <b>121.087.113,46</b>                    |
| <b>1.1.3.09 - POSTE CORRETTIVE E COMPENSATIVE DI SPESE CORRENTI</b>                      |  |                           |                         |                         |                           |                           |                                     |                          |                        |                          |                           |                           |                                     |  |
| 1E1309012  | RECUPERO DI SGRAVI CONTRIBUTIVI E DI ALTRE AGEVOLAZIONI CONTRIBUTIVE PER EVENTI CALAMITOSI E PER INTERVENTI A SOSTEGNO DELL'OCCUPAZIONE E DI SPECIFICI SETTORI PRODUTTIVI  | 0,00                      | 0,00                    | 0,00                    | 0,00                      | 8.642.553,52              | 8.642.553,52                        | 0,00                     | 0,00                   | 0,00                     | 0,00                      | 8.642.553,52              | 8.642.553,52                        | 0,00                                     |
|  | <b>Totale 1.1.3.09 - POSTE CORRETTIVE E COMPENSATIVE DI SPESE CORRENTI</b>   | <b>0,00</b>               | <b>0,00</b>             | <b>0,00</b>             | <b>0,00</b>               | <b>8.642.553,52</b>       | <b>8.642.553,52</b>                 | <b>0,00</b>              | <b>0,00</b>            | <b>0,00</b>              | <b>0,00</b>               | <b>8.642.553,52</b>       | <b>8.642.553,52</b>                 | <b>0,00</b>                              |
| <b>1.1.3.10 - ENTRATE NON CLASSIFICABILI IN ALTRE VOCI</b>                               |  |                           |                         |                         |                           |                           |                                     |                          |                        |                          |                           |                           |                                     |  |
| 1E1310002  | SANZIONI CIVILI, AMMINISTRATIVE, MULTE E AMMENDE   | 287.881.859,74            | 0,00                    | 33.177.494,26           | 254.704.365,48            | 292.736.478,28            | 38.032.112,80                       | 2.206.645.842,29         | -24.491.997,65         | 2.182.153.844,64         | 221.769.126,32            | 253.703.671,27            | 31.934.544,95                       | 2.221.186.651,65                         |
| 1E1310003  | INTERESSI PER LA RISCOSSIONE DILAZIONATA O DIFFERITA DEI CONTRIBUTI  | 53.312.472,90             | 2.805.564,29            | 0,00                    | 56.118.037,19             | 66.872.632,45             | 10.754.595,26                       | 0,00                     | 0,00                   | 0,00                     | 56.118.037,19             | 66.872.632,45             | 10.754.595,26                       | 0,00                                     |
| 1E1310018  | CONTRIBUTI AL FONDO ASSISTENZA E PREVIDENZA DEI PITTORI, SCULTORI, MUSICISTI, SCRITTORI E AUTORI DRAMMATICI (PSMSAD) EX ARTT. 149, 154 E 171-TER DELLA LEGGE 22 APRILE 1941, N. 633 E SUCCESSIVE INTEGRAZIONI                              | 189.000,00                | 161.000,00              | 0,00                    | 350.000,00                | 973.623,23                | 623.623,23                          | 0,00                     | 0,00                   | 0,00                     | 350.000,00                | 973.623,23                | 623.623,23                          | 0,00                                     |
| 1E1310099  | ENTRATE DIVERSE  | 350.000,00                | 0,00                    | 350.000,00              | 0,00                      | 0,00                      | 0,00                                | 0,00                     | 0,00                   | 0,00                     | 0,00                      | 0,00                      | 0,00                                | 0,00                                     |
|  | <b>Totale 1.1.3.10 - ENTRATE NON CLASSIFICABILI IN ALTRE VOCI</b>  | <b>341.733.332,64</b>     | <b>2.966.564,29</b>     | <b>33.527.494,26</b>    | <b>311.172.402,67</b>     | <b>360.582.733,96</b>     | <b>49.410.331,29</b>                | <b>2.206.645.842,29</b>  | <b>-24.491.997,65</b>  | <b>2.182.153.844,64</b>  | <b>278.237.163,51</b>     | <b>321.549.926,95</b>     | <b>43.312.763,44</b>                | <b>2.221.186.651,65</b>                  |
|  | <b>TOTALE ENTRATE CORRENTI ENTRATE</b>   | <b>217.018.069.063,53</b> | <b>1.472.651.536,17</b> | <b>1.506.352.359,58</b> | <b>216.984.368.240,12</b> | <b>219.278.644.350,03</b> | <b>2.294.276.109,91</b>             | <b>94.616.008.223,87</b> | <b>-744.336.598,93</b> | <b>93.871.671.624,94</b> | <b>208.353.040.755,22</b> | <b>212.544.953.181,08</b> | <b>4.191.912.425,86</b>             | <b>100.605.362.793,89</b>                |

| Codice Capitolo  | Denominazione Capitolo   | Previsioni iniziali       | Variazioni              |                         | Previsioni definitive     | Somme accertate           |                                     | Gestione dei residui     |                        |                          | Gestione di cassa         |                           |                                     | Totale residui al termine dell'esercizio |
|--|--|---------------------------|-------------------------|-------------------------|---------------------------|---------------------------|-------------------------------------|--------------------------|------------------------|--------------------------|---------------------------|---------------------------|-------------------------------------|--|
|  |  |                           | in aumento              | in diminuzione          |                           | Totale accertamenti       | Differenze rispetto alle previsioni | Iniziali                 | Variazioni             | Totali                   | Previsioni definitive     | Riscossioni               | Differenze rispetto alle previsioni |  |
| <b>1.4 - TITOLO IV - PARTITE DI GIRO</b>                   |  |                           |                         |                         |                           |                           |                                     |                          |                        |                          |                           |                           |                                     |  |
| <b>1.4.1 - ENTRATE AVENTI NATURA DI PARTITE DI GIRO</b>    |  |                           |                         |                         |                           |                           |                                     |                          |                        |                          |                           |                           |                                     |  |
| <b>1.4.1.22 - ENTRATE AVENTI NATURA DI PARTITE DI GIRO</b> |  |                           |                         |                         |                           |                           |                                     |                          |                        |                          |                           |                           |                                     |  |
| 1E4122008  | CONTRIBUTI ASSOCIATIVI RISCOSSI PER CONTO DELLE ORGANIZZAZIONI SINDACALI   | 167.723.486,27            | 1.201.595,00            | 0,00                    | 168.925.081,27            | 171.086.264,09            | 2.161.182,82                        | 0,00                     | 0,00                   | 0,00                     | 168.925.081,27            | 171.086.264,09            | 2.161.182,82                        | 0,00                                     |
| 1E4122009  | CONTRIBUTI RISCOSSI PER CONTO DI ALTRI ENTI  | 76.422.179,00             | 1.620.539,00            | 0,00                    | 78.042.718,00             | 159.004.950,45            | 80.962.232,45                       | 7.811.490,69             | -26.576,48             | 7.784.914,21             | 77.942.718,00             | 157.744.816,63            | 79.802.098,63                       | 9.045.048,03                             |
| 1E4122026  | CONTRIBUTI PER LAVORATORI AGRICOLI (SUBORDINATI E AUTONOMI) RISCOSSI PER CONTO DELL'INAIL  | 568.410.930,93            | 4.306.727,71            | 0,00                    | 572.717.658,64            | 570.120.533,84            | -2.597.124,80                       | 1.931.494.342,25         | -11.136.730,99         | 1.920.357.611,26         | 470.848.757,00            | 493.939.598,52            | 23.090.841,52                       | 1.996.538.546,58                         |
| 1E4122027  | CONTRIBUTI ASSOCIATIVI, INTEGRATIVI E DI ASSISTENZA CONTRATTUALE RISCOSSI PER CONTO DELLE ORGANIZZAZIONI SINDACALI DEL SETTORE AGRICOLO  | 0,00                      | 88.000.000,00           | 0,00                    | 88.000.000,00             | 91.019.886,60             | 3.019.886,60                        | 0,00                     | 0,00                   | 0,00                     | 88.000.000,00             | 91.019.886,60             | 3.019.886,60                        | 0,00                                     |
| 1E4122035  | RISCOSSIONI PER CONTO DELLA SOCIETA' CESSIONARIA DI SOMME RELATIVE A CREDITI CONTRIBUTIVI CEDUTI AI SENSI DELL'ART. 13 DELLA LEGGE N. 448/98 COME RISULTA MODIFICATO DALL'ART. 1 DEL DL N. 308/99 CONVERTITO NELLA LEGGE N. 402/99 | 20.000.000,00             | 0,00                    | 10.000.000,00           | 10.000.000,00             | 5.343.735,44              | -4.656.264,56                       | 0,00                     | 0,00                   | 0,00                     | 10.000.000,00             | 5.343.735,44              | -4.656.264,56                       | 0,00                                     |
| 1E4122036  | RIMBORSO DA PARTE DELL'INAIL DEGLI ONERI FINANZIARI DERIVANTI DALLA CESSIONE DI CREDITI CONTRIBUTIVI DI CUI ALL'ART. 13, LEGGE N. 448/98 COME RISULTA MODIFICATO DALL'ART. 1, DL N. 308/99 E LEGGE N. 402/1999                     | 0,00                      | 0,00                    | 0,00                    | 0,00                      | 0,00                      | 0,00                                | 62.573.693,30            | 0,00                   | 62.573.693,30            | 0,00                      | 0,00                      | 0,00                                | 62.573.693,30                            |
| 1E4122039  | RECUPERO A CARICO DELL'INAIL DEL RIMBORSO DI CONTRIBUTI RELATIVI AI LAVORATORI AGRICOLI (DIPENDENTI E AUTONOMI)  | 0,00                      | 0,00                    | 0,00                    | 0,00                      | 3.487.516,45              | 3.487.516,45                        | 32.720.042,40            | 0,00                   | 32.720.042,40            | 0,00                      | 2.083.868,06              | 2.083.868,06                        | 34.123.690,79                            |
|  | <b>Totale 1.4.1.22 - ENTRATE AVENTI NATURA DI PARTITE DI GIRO</b>  | <b>832.556.596,20</b>     | <b>95.128.861,71</b>    | <b>10.000.000,00</b>    | <b>917.685.457,91</b>     | <b>1.000.062.886,87</b>   | <b>82.377.428,96</b>                | <b>2.034.599.568,64</b>  | <b>-11.163.307,47</b>  | <b>2.023.436.261,17</b>  | <b>815.716.556,27</b>     | <b>921.218.169,34</b>     | <b>105.501.613,07</b>               | <b>2.102.280.978,70</b>                  |
|  | <b>TOTALE PARTITE DI GIRO ENTRATE</b>  | <b>832.556.596,20</b>     | <b>95.128.861,71</b>    | <b>10.000.000,00</b>    | <b>917.685.457,91</b>     | <b>1.000.062.886,87</b>   | <b>82.377.428,96</b>                | <b>2.034.599.568,64</b>  | <b>-11.163.307,47</b>  | <b>2.023.436.261,17</b>  | <b>815.716.556,27</b>     | <b>921.218.169,34</b>     | <b>105.501.613,07</b>               | <b>2.102.280.978,70</b>                  |
|  | <b>Totale Entrate - UPB 1 - ENTRATE</b>  | <b>217.850.625.659,73</b> | <b>1.567.780.397,88</b> | <b>1.516.352.359,58</b> | <b>217.902.053.698,03</b> | <b>220.278.707.236,90</b> | <b>2.376.653.538,87</b>             | <b>96.650.607.792,51</b> | <b>-755.499.906,40</b> | <b>95.895.107.886,11</b> | <b>209.168.757.311,49</b> | <b>213.466.171.350,42</b> | <b>4.297.414.038,93</b>             | <b>102.707.643.772,59</b>                |

| Codice Capitolo  | Denominazione Capitolo   | Previsioni iniziali  | Variazioni        |                | Previsioni definitive | Somme accertate      |                                     | Gestione dei residui  |                |                       | Gestione di cassa     |                      |                                     | Totale residui al termine dell'esercizio |
|--|--|----------------------|-------------------|----------------|-----------------------|----------------------|-------------------------------------|-----------------------|----------------|-----------------------|-----------------------|----------------------|-------------------------------------|--|
|  |  |                      | in aumento        | in diminuzione |                       | Totale accertamenti  | Differenze rispetto alle previsioni | Iniziali              | Variazioni     | Totali                | Previsioni definitive | Riscossioni          | Differenze rispetto alle previsioni |  |
| <b>UPB 2 - PENSIONI</b>  |  |                      |                   |                |                       |                      |                                     |                       |                |                       |                       |                      |                                     |  |
| <b>2.1 - TITOLO I - ENTRATE CORRENTI</b>   |  |                      |                   |                |                       |                      |                                     |                       |                |                       |                       |                      |                                     |  |
| <b>2.1.1 - ENTRATE CONTRIBUTIVE</b>  |  |                      |                   |                |                       |                      |                                     |                       |                |                       |                       |                      |                                     |  |
| <b>2.1.1.01 - ALIQUOTE CONTRIBUTIVE A CARICO DEI DATORI DI LAVORO E/O DEGLI ISCRITTI</b> |  |                      |                   |                |                       |                      |                                     |                       |                |                       |                       |                      |                                     |  |
| 2E1101012  | VALORI CAPITALI E INTERESSI PER LA COPERTURA DEGLI ONERI A CARICO DELLE GESTIONI PENSIONISTICHE, DERIVANTI DALL'APPLICAZIONE DELLE LEGGI N. 336/1970 E N. 824/1971 (QUOTA DELL'ESERCIZIO)  | 0,00                 | 0,00              | 0,00           | 0,00                  | 236.115,12           | 236.115,12                          | 25.143.811,16         | 0,00           | 25.143.811,16         | 0,00                  | 0,00                 | 0,00                                | 25.379.926,28                            |
| 2E1101028  | CONTRIBUTO DOVUTO DALLE AZIENDE A COPERTURA DEGLI ONERI DERIVANTI DAL RICONOSCIMENTO DELLA MAGGIORE ANZIANITÀ CONTRIBUTIVA E DALLE RATE DI PENSIONAMENTO ANTICIPATO RELATIVAMENTE AI RAPPORTI DI LAVORO CESSATI DAL 1° MARZO 1989 ART. 4, COMMA 5, DL N. 337/1989          | 0,00                 | 0,00              | 0,00           | 0,00                  | 0,00                 | 0,00                                | 8.617.974,27          | -551,17        | 8.617.423,10          | 0,00                  | 0,00                 | 0,00                                | 8.617.423,10                             |
| 2E1101031  | CONTRIBUTI DELLE AZIENDE A COPERTURA DEGLI ONERI DERIVANTI DAL RICONOSCIMENTO DELLA MAGGIORE ANZIANITÀ CONTRIBUTIVA E DALLE RATE DI PENSIONAMENTO ANTICIPATO AI SENSI DELL'ART. 27, COMMA 5, LEGGE N. 223/1991   | 0,00                 | 0,00              | 0,00           | 0,00                  | 0,00                 | 0,00                                | 6.271.440,45          | 0,00           | 6.271.440,45          | 0,00                  | 897,75               | 897,75                              | 6.270.542,70                             |
| 2E1101032  | CONTRIBUTI DELLE AZIENDE A COPERTURA DEGLI ONERI DERIVANTI DAL RICONOSCIMENTO DELLA MAGGIORE ANZIANITÀ CONTRIBUTIVA E DALLE RATE DI PENSIONAMENTO ANTICIPATO AI SENSI DELL'ART. 29 DELLA LEGGE N. 223/1991   | 0,00                 | 0,00              | 0,00           | 0,00                  | 0,00                 | 0,00                                | 10.937.415,33         | 0,00           | 10.937.415,33         | 0,00                  | 6.839,69             | 6.839,69                            | 10.930.575,64                            |
| 2E1101033  | CONTRIBUTI DELLE AZIENDE A COPERTURA DEGLI ONERI DERIVANTI DAL RICONOSCIMENTO DELLA MAGGIORE ANZIANITÀ CONTRIBUTIVA E DALLE RATE DI PENSIONAMENTO ANTICIPATO AI SENSI DELL'ART. 1, COMMA 2 DEL DL N. 364/1992 CONVERTITO NELLA LEGGE N. 406/1992                           | 0,00                 | 0,00              | 0,00           | 0,00                  | 0,00                 | 0,00                                | 19.360.071,64         | 0,00           | 19.360.071,64         | 0,00                  | 805,02               | 805,02                              | 19.359.266,62                            |
| 2E1101034  | CONTRIBUTI DELLE AZIENDE A COPERTURA DEGLI ONERI DERIVANTI DAL RICONOSCIMENTO DELLA MAGGIORE ANZIANITÀ CONTRIBUTIVA E DALLE RATE DI PENSIONAMENTO ANTICIPATO AI SENSI DELL'ART. 13, COMMA 10 DELLA LEGGE N. 257/1992   | 0,00                 | 0,00              | 0,00           | 0,00                  | 0,00                 | 0,00                                | 246.096,95            | 0,00           | 246.096,95            | 0,00                  | 0,00                 | 0,00                                | 246.096,95                               |
| 2E1101036  | CONTRIBUTI DELL'ENI E DELLE SOCIETÀ DEL GRUPPO A COPERTURA DEGLI ONERI DERIVANTI DAL RICONOSCIMENTO DELLA MAGGIORE ANZIANITÀ CONTRIBUTIVA E DALLE RATE DI PENSIONAMENTO ANTICIPATO AI SENSI DELL'ART. 9-TER, COMMA 5 DEL DL N. 148/1993 CONVERTITO NELLA LEGGE N. 236/1993 | 0,00                 | 0,00              | 0,00           | 0,00                  | 0,00                 | 0,00                                | 459.907,04            | 0,00           | 459.907,04            | 0,00                  | 0,00                 | 0,00                                | 459.907,04                               |
| 2E1101037  | CONTRIBUTI DELLE AZIENDE A COPERTURA DEGLI ONERI DERIVANTI DAL RICONOSCIMENTO DELLA MAGGIORE ANZIANITÀ CONTRIBUTIVA E DALLE RATE DI PENSIONAMENTO ANTICIPATO AI SENSI DELL'ART. 10, COMMA 7 DEL DL N. 299/1994 CONVERTITO NELLA LEGGE N. 451/1994                          | 0,00                 | 0,00              | 0,00           | 0,00                  | 0,00                 | 0,00                                | 17.104.973,56         | 0,00           | 17.104.973,56         | 0,00                  | 0,00                 | 0,00                                | 17.104.973,56                            |
| 2E1101038  | CONTRIBUTI DELLE AZIENDE DEL GRUPPO EFIM A COPERTURA DEGLI ONERI DERIVANTI DAL RICONOSCIMENTO DELLA MAGGIORE ANZIANITÀ CONTRIBUTIVA E DALLE RATE DI PENSIONAMENTO ANTICIPATO AI SENSI DELL'ART. 5, COMMA 5 DEL DL N. 516/1994  | 0,00                 | 0,00              | 0,00           | 0,00                  | 0,00                 | 0,00                                | 3.098.211,50          | 0,00           | 3.098.211,50          | 0,00                  | 0,00                 | 0,00                                | 3.098.211,50                             |
| 2E1101039  | VALORI CAPITALI PER LA COSTITUZIONE DI UN'UNICA POSIZIONE ASSICURATIVA NEL FONDO DI PREVIDENZA PER IL PERSONALE ADDETTO AI PUBBLICI SERVIZI DI TELEFONIA AI SENSI DELL'ART. 5 DELLA LEGGE N. 58/1992   | 154.857,00           | 299.877,00        | 0,00           | 454.734,00            | 1.527.304,05         | 1.072.570,05                        | 50.297.063,17         | 0,00           | 50.297.063,17         | 2.964.298,83          | 3.426.612,67         | 462.313,84                          | 48.397.754,55                            |
| 2E1101042  | CONTRIBUTI DELLE AZIENDE ESERCENTI PUBBLICI SERVIZI DI TRASPORTO A COPERTURA DEGLI ONERI DERIVANTI DALLE RATE DI PENSIONAMENTO ANTICIPATO AI SENSI DELL'ART. 4, COMMI 4 E 5 DEL DL N. 403/1995   | 0,00                 | 0,00              | 0,00           | 0,00                  | 0,00                 | 0,00                                | 1.155.272,91          | 0,00           | 1.155.272,91          | 0,00                  | 15.948,06            | 15.948,06                           | 1.139.324,85                             |
| 2E1101061  | CONTRIBUTO A CARICO DEGLI ENTI DATORI DI LAVORO A COPERTURA DI ONERI PENSIONISTICI ED INDENNITÀ AD ONERE RIPARTITO   | 28.898.000,00        | 0,00              | 0,00           | 28.898.000,00         | 10.719.129,74        | -18.178.870,26                      | 0,00                  | 0,00           | 0,00                  | 28.898.000,00         | 9.157.690,01         | -19.740.309,99                      | 1.561.439,73                             |
|  | <b>Totale 2.1.1.01 - ALIQUOTE CONTRIBUTIVE A CARICO DEI DATORI DI LAVORO E/O DEGLI ISCRITTI</b>  | <b>29.052.857,00</b> | <b>299.877,00</b> | <b>0,00</b>    | <b>29.352.734,00</b>  | <b>12.482.548,91</b> | <b>-16.870.185,09</b>               | <b>142.692.237,98</b> | <b>-551,17</b> | <b>142.691.686,81</b> | <b>31.862.298,83</b>  | <b>12.608.793,20</b> | <b>-19.253.505,63</b>               | <b>142.565.442,52</b>                    |

| Codice Capitolo   | Denominazione Capitolo  | Previsioni iniziali   | Variazioni          |                      | Previsioni definitive | Somme accertate       |                                     | Gestione dei residui    |             |                         | Gestione di cassa     |                       |                                     | Totale residui al termine dell'esercizio |
|---|---|-----------------------|---------------------|----------------------|-----------------------|-----------------------|-------------------------------------|-------------------------|-------------|-------------------------|-----------------------|-----------------------|-------------------------------------|--|
|   |   |                       | in aumento          | in diminuzione       |                       | Totale accertamenti   | Differenze rispetto alle previsioni | Iniziali                | Variazioni  | Totali                  | Previsioni definitive | Riscossioni           | Differenze rispetto alle previsioni |  |
| <b>2.1.1.02 - QUOTE DI PARTECIPAZIONE DEGLI ISCRITTI ALL'ONERE DI SPECIFICHE GESTIONI</b> |   |                       |                     |                      |                       |                       |                                     |                         |             |                         |                       |                       |                                     |  |
| 2E1102004   | RISERVE E VALORI CAPITALI DI RISCATTO VERSATI DAGLI ISCRITTI  | 463.563.000,00        | 0,00                | 22.407.841,00        | 441.155.159,00        | 467.994.428,99        | 26.839.269,99                       | 1.339.492,98            | 0,00        | 1.339.492,98            | 441.155.159,00        | 468.446.265,23        | 27.291.106,23                       | 887.656,74                               |
| 2E1102005   | PROVENTI DERIVANTI DAL DIVIETO DI CUMULO TRA PENSIONE E REDDITI DA LAVORO   | 166.853.200,00        | 0,00                | 2.595.487,44         | 164.257.712,56        | 138.280.276,68        | -25.977.435,88                      | 1.014.920,31            | 0,00        | 1.014.920,31            | 164.257.175,73        | 138.280.276,68        | -25.976.899,05                      | 1.014.920,31                             |
| 2E1102016   | PROVENTI CONNESSI CON ESTENSIONE DEL REGIME DI TOTALE CUMULABILITÀ PENSIONE DI ANZIANITÀ CON REDDITI DA LAVORO - ART. 44, C. 2, L. 289/2002   | 0,00                  | 0,00                | 0,00                 | 0,00                  | 210.603,50            | 210.603,50                          | 0,00                    | 0,00        | 0,00                    | 0,00                  | 210.603,50            | 210.603,50                          | 0,00                                     |
| 2E1102017   | PROVENTI A SANATORIA PERIODI DI TOTALE O PARZIALE INCUMULABILITÀ DELLA PENSIONE CON I REDDITI DA LAVORO - ART. 44, C. 3, LEGGE N. 289/2002  | 0,00                  | 0,00                | 0,00                 | 0,00                  | 2.141,19              | 2.141,19                            | 0,00                    | 0,00        | 0,00                    | 0,00                  | 2.141,19              | 2.141,19                            | 0,00                                     |
| 2E1102019   | CONTRIBUTO DI SOLIDARIETÀ A CARICO DEI PENSIONATI DELLE GESTIONI PREVIDENZIALI CONFLUITE NEL FONDO PENSIONI LAVORATORI DIPENDENTI E DEL FONDO DI PREVIDENZA PER IL PERSONALE DI VOLO DIPENDENTE DA AZIENDE DI NAVIGAZIONE AEREA, AI SENSI DELL'ART. 24, COMMA 21, D.L. 201/2011, CONVERTITO NELLA LEGGE N. 214/2011 | 51.061.509,00         | 2.932.028,00        | 0,00                 | 53.993.537,00         | 48.607.371,52         | -5.386.165,48                       | 0,00                    | 0,00        | 0,00                    | 53.993.537,00         | 48.607.371,52         | -5.386.165,48                       | 0,00                                     |
| 2E1102023   | CONTRIBUTO DI SOLIDARIETÀ A CARICO DEI PENSIONATI DELLE GESTIONI PREVIDENZIALI OBBLIGATORIE, AI SENSI DELL'ART. 1, COMMA 486, DELLA LEGGE 27 DICEMBRE 2013, N. 147  | 56.407.700,00         | 1.583.800,00        | 0,00                 | 57.991.500,00         | 68.012.303,86         | 10.020.803,86                       | 0,00                    | 0,00        | 0,00                    | 57.991.500,00         | 68.012.303,86         | 10.020.803,86                       | 0,00                                     |
|   | <b>Totale 2.1.1.02 - QUOTE DI PARTECIPAZIONE DEGLI ISCRITTI ALL'ONERE DI SPECIFICHE GESTIONI</b>  | <b>737.885.409,00</b> | <b>4.515.828,00</b> | <b>25.003.328,44</b> | <b>717.397.908,56</b> | <b>723.107.125,74</b> | <b>5.709.217,18</b>                 | <b>2.354.413,29</b>     | <b>0,00</b> | <b>2.354.413,29</b>     | <b>717.397.371,73</b> | <b>723.558.961,98</b> | <b>6.161.590,25</b>                 | <b>1.902.577,05</b>                      |
| <b>2.1.2 - ENTRATE DERIVANTI DA TRASFERIMENTI CORRENTI</b>                                |   |                       |                     |                      |                       |                       |                                     |                         |             |                         |                       |                       |                                     |  |
| <b>2.1.2.03 - TRASFERIMENTI DA PARTE DELLO STATO</b>                                      |   |                       |                     |                      |                       |                       |                                     |                         |             |                         |                       |                       |                                     |  |
| 2E1203315   | RIMBORSO DA PARTE DELLO STATO DEI MAGGIORI ONERI PENSIONISTICI, DERIVANTI DALL'APPLICAZIONE DELLA LEGGE N. 336/1970 E SUCCESSIVE MODIFICAZIONI ED INTEGRAZIONI  | 80.000,00             | 0,00                | 65.000,00            | 15.000,00             | 8.809,94              | -6.190,06                           | 0,00                    | 0,00        | 0,00                    | 15.000,00             | 7.558,06              | -7.441,94                           | 1.251,88                                 |
| 2E1203781   | RIMBORSO DALLO STATO PER PROVVIDENZE IN FAVORE DI GRANDI INVALIDI DI CUI ALL'ART. 1, COMMA 4, DELLA LEGGE 27 DICEMBRE 2002 N. 288 (ASSEGNO SOSTITUTIVO DELL'ACCOMPAGNATORE MILITARE)  | 0,00                  | 0,00                | 0,00                 | 0,00                  | 987.750,00            | 987.750,00                          | 3.252.026,61            | 0,00        | 3.252.026,61            | 0,00                  | 0,00                  | 0,00                                | 4.239.776,61                             |
|   | <b>Totale 2.1.2.03 - TRASFERIMENTI DA PARTE DELLO STATO</b>   | <b>80.000,00</b>      | <b>0,00</b>         | <b>65.000,00</b>     | <b>15.000,00</b>      | <b>996.559,94</b>     | <b>981.559,94</b>                   | <b>3.252.026,61</b>     | <b>0,00</b> | <b>3.252.026,61</b>     | <b>15.000,00</b>      | <b>7.558,06</b>       | <b>-7.441,94</b>                    | <b>4.241.028,49</b>                      |
| <b>2.1.2.06 - TRASFERIMENTI DA PARTE DI ALTRI ENTI DEL SETTORE PUBBLICO</b>               |   |                       |                     |                      |                       |                       |                                     |                         |             |                         |                       |                       |                                     |  |
| 2E1206001   | VALORI TRASFERITI DA ALTRI ENTI DI PREVIDENZA PER LA COPERTURA DI PERIODI ASSICURATIVI  | 28.600.200,00         | 0,00                | 2.839.800,00         | 25.760.400,00         | 26.449.113,71         | 688.713,71                          | 206.145.473,25          | 0,00        | 206.145.473,25          | 25.760.400,00         | 26.449.113,71         | 688.713,71                          | 206.145.473,25                           |
| 2E1206003   | VALORI CAPITALI PER COPERTURA DI TRATTAMENTI PENSIONISTICI GIÀ EROGATI DA FONDI INTEGRATIVI DI PREVIDENZA ESISTENTI PRESSO GLI ENTI DISCIOLTI   | 104.105.381,30        | 0,00                | 14.528.832,95        | 89.576.548,35         | 84.321.726,53         | -5.254.821,82                       | 4.247.668.203,57        | 0,00        | 4.247.668.203,57        | 0,00                  | 0,00                  | 0,00                                | 4.331.989.930,10                         |
| 2E1206008   | RIMBORSO DA PARTE DEGLI ENTI DEL SETTORE PUBBLICO DEI MAGGIORI ONERI PENSIONISTICI, DERIVANTI DALL'APPLICAZIONE DELLA LEGGE N. 336/70 E SUCCESSIVE MODIFICAZIONI ED INTEGRAZIONI  | 35.200.000,00         | 0,00                | 11.000.000,00        | 24.200.000,00         | 14.095.286,98         | -10.104.713,02                      | 0,00                    | 0,00        | 0,00                    | 24.200.000,00         | 13.788.373,76         | -10.411.626,24                      | 306.913,22                               |
|   | <b>Totale 2.1.2.06 - TRASFERIMENTI DA PARTE DI ALTRI ENTI DEL SETTORE PUBBLICO</b>  | <b>167.905.581,30</b> | <b>0,00</b>         | <b>28.368.632,95</b> | <b>139.536.948,35</b> | <b>124.866.127,22</b> | <b>-14.670.821,13</b>               | <b>4.453.813.676,82</b> | <b>0,00</b> | <b>4.453.813.676,82</b> | <b>49.960.400,00</b>  | <b>40.237.487,47</b>  | <b>-9.722.912,53</b>                | <b>4.538.442.316,57</b>                  |

| Codice Capitolo  | Denominazione Capitolo   | Previsioni iniziali     | Variazioni          |                      | Previsioni definitive   | Somme accertate         |                                     | Gestione dei residui    |                       |                         | Gestione di cassa       |                         |                                     | Totale residui al termine dell'esercizio |
|--|--|-------------------------|---------------------|----------------------|-------------------------|-------------------------|-------------------------------------|-------------------------|-----------------------|-------------------------|-------------------------|-------------------------|-------------------------------------|--|
|  |  |                         | in aumento          | in diminuzione       |                         | Totale accertamenti     | Differenze rispetto alle previsioni | Iniziali                | Variazioni            | Totali                  | Previsioni definitive   | Riscossioni             | Differenze rispetto alle previsioni |  |
| <b>2.1.3 - ALTRE ENTRATE</b>   |  |                         |                     |                      |                         |                         |                                     |                         |                       |                         |                         |                         |                                     |  |
| <b>2.1.3.07 - ENTRATE DERIVANTI DALLA VENDITA DI BENI E DALLA PRESTAZIONE DI SERVIZI</b> |  |                         |                     |                      |                         |                         |                                     |                         |                       |                         |                         |                         |                                     |  |
| 2E1307004  | RIMBORSI SPESE PER L'EROGAZIONE DI PRESTAZIONI PENSIONISTICHE E ALTRI SERVIZI SVOLTI PER CONTO DI ENTI E ORGANISMI VARI  | 20.429.870,42           | 0,00                | 0,00                 | 20.429.870,42           | 18.862.756,64           | -1.567.113,78                       | 89.891.252,24           | 0,00                  | 89.891.252,24           | 20.429.870,42           | 41.503.928,53           | 21.074.058,11                       | 67.250.080,35                            |
|  | <b>Totale 2.1.3.07 - ENTRATE DERIVANTI DALLA VENDITA DI BENI E DALLA PRESTAZIONE DI SERVIZI</b>  | <b>20.429.870,42</b>    | <b>0,00</b>         | <b>0,00</b>          | <b>20.429.870,42</b>    | <b>18.862.756,64</b>    | <b>-1.567.113,78</b>                | <b>89.891.252,24</b>    | <b>0,00</b>           | <b>89.891.252,24</b>    | <b>20.429.870,42</b>    | <b>41.503.928,53</b>    | <b>21.074.058,11</b>                | <b>67.250.080,35</b>                     |
| <b>2.1.3.09 - POSTE CORRETTIVE E COMPENSATIVE DI SPESE CORRENTI</b>                      |  |                         |                     |                      |                         |                         |                                     |                         |                       |                         |                         |                         |                                     |  |
| 2E1309001  | RECUPERO DI PRESTAZIONI PENSIONISTICHE   | 1.906.482.318,67        | 0,00                | 10.668.847,97        | 1.895.813.470,70        | 1.788.664.449,54        | -107.149.021,16                     | 3.843.035.579,27        | -42.331.532,75        | 3.800.704.046,52        | 1.897.108.786,55        | 1.681.570.446,56        | -215.538.339,99                     | 3.907.798.049,50                         |
| 2E1309005  | RIMBORSI DA ORGANISMI ESTERI DI PRESTAZIONI PENSIONISTICHE EROGATE IN REGIME DI CONVENZIONE INTERNAZIONALE   | 0,00                    | 0,00                | 0,00                 | 0,00                    | 34.994,39               | 34.994,39                           | 11.352,90               | 0,00                  | 11.352,90               | 0,00                    | 34.994,39               | 34.994,39                           | 11.352,90                                |
| 2E1309025  | RECUPERO DI PRESTAZIONI PENSIONISTICHE AD SCRITTI ALL'ISTITUTO NAZIONALE DI PREVIDENZA PER I DIPENDENTI DELL'AMMINISTRAZIONE PUBBLICA (INPDAP), SOPPRESSO AI SENSI DELL'ARTICOLO 21 DEL DECRETO LEGGE 6 DICEMBRE 2011, N. 201, CONVERTITO, CON MODIFICAZIONI, DALLA LEGGE 22 DICEMBRE 2011, N. 214 | 161.720.000,00          | 0,00                | 14.300.000,00        | 147.420.000,00          | 121.645.428,37          | -25.774.571,63                      | 12.161.000,13           | -311.120,61           | 11.849.879,52           | 147.420.000,00          | 121.689.598,82          | -25.730.401,18                      | 11.805.709,07                            |
|  | <b>Totale 2.1.3.09 - POSTE CORRETTIVE E COMPENSATIVE DI SPESE CORRENTI</b>   | <b>2.068.202.318,67</b> | <b>0,00</b>         | <b>24.968.847,97</b> | <b>2.043.233.470,70</b> | <b>1.910.344.872,30</b> | <b>-132.888.598,40</b>              | <b>3.855.207.932,30</b> | <b>-42.642.653,36</b> | <b>3.812.565.278,94</b> | <b>2.044.528.786,55</b> | <b>1.803.295.039,77</b> | <b>-241.233.746,78</b>              | <b>3.919.615.111,47</b>                  |
| <b>2.1.3.10 - ENTRATE NON CLASSIFICABILI IN ALTRE VOCI</b>                               |  |                         |                     |                      |                         |                         |                                     |                         |                       |                         |                         |                         |                                     |  |
| 2E1310004  | INTERESSI PER LA RISCOSSIONE DILAZIONATA DEI CREDITI VERSO ALTRI ENTI PER VALORI CAPITALI RELATIVI ALLA COPERTURA DEGLI ONERI DERIVANTI DALL'APPLICAZIONE DELLE LEGGI N. 336/1970 E N. 824/1971  | 1.764,15                | 0,00                | 0,00                 | 1.764,15                | 0,00                    | -1.764,15                           | 0,00                    | 0,00                  | 0,00                    | 1.764,15                | 0,00                    | -1.764,15                           | 0,00                                     |
| 2E1310009  | VALORI CAPITALI E SOMME CONNESSE RELATIVI A ONERI PER ASSEGNI DI INVALIDITÀ E PENSIONI DI INABILITÀ A SEGUITO DELL'AZIONE DI SURROGAZIONE AI SENSI DELL'ART. 14, LEGGE N. 222/1984   | 11.073.600,00           | 0,00                | 2.293.600,00         | 8.780.000,00            | 19.250.092,24           | 10.470.092,24                       | 0,00                    | 0,00                  | 0,00                    | 8.780.000,00            | 19.250.092,24           | 10.470.092,24                       | 0,00                                     |
| 2E1310010  | INTERESSI PER LA RISCOSSIONE DILAZIONATA DEI VALORI CAPITALI RELATIVI ALLA COSTITUZIONE DI UN'UNICA POSIZIONE ASSICURATIVA NEL FONDO DI PREVIDENZA PER IL PERSONALE ADDETTO AI PUBBLICI SERVIZI DI TELEFONIA AI SENSI DELL'ART. 5 DELLA LEGGE N. 58/1992   | 714.151,00              | 0,00                | 0,00                 | 714.151,00              | 805.926,33              | 91.775,33                           | 0,00                    | 0,00                  | 0,00                    | 714.151,00              | 805.926,33              | 91.775,33                           | 0,00                                     |
|  | <b>Totale 2.1.3.10 - ENTRATE NON CLASSIFICABILI IN ALTRE VOCI</b>  | <b>11.789.515,15</b>    | <b>0,00</b>         | <b>2.293.600,00</b>  | <b>9.495.915,15</b>     | <b>20.056.018,57</b>    | <b>10.560.103,42</b>                | <b>0,00</b>             | <b>0,00</b>           | <b>0,00</b>             | <b>9.495.915,15</b>     | <b>20.056.018,57</b>    | <b>10.560.103,42</b>                | <b>0,00</b>                              |
|  | <b>TOTALE ENTRATE CORRENTI PENSIONI</b>  | <b>3.035.345.551,54</b> | <b>4.815.705,00</b> | <b>80.699.409,36</b> | <b>2.959.461.847,18</b> | <b>2.810.716.009,32</b> | <b>-148.745.837,86</b>              | <b>8.547.211.539,24</b> | <b>-42.643.204,53</b> | <b>8.504.568.334,71</b> | <b>2.873.689.642,68</b> | <b>2.641.267.787,58</b> | <b>-232.421.855,10</b>              | <b>8.674.016.556,45</b>                  |
| <b>2.4 - TITOLO IV - PARTITE DI GIRO</b>   |  |                         |                     |                      |                         |                         |                                     |                         |                       |                         |                         |                         |                                     |  |
| <b>2.4.1 - ENTRATE AVENTI NATURA DI PARTITE DI GIRO</b>                                  |  |                         |                     |                      |                         |                         |                                     |                         |                       |                         |                         |                         |                                     |  |
| <b>2.4.1.22 - ENTRATE AVENTI NATURA DI PARTITE DI GIRO</b>                               |  |                         |                     |                      |                         |                         |                                     |                         |                       |                         |                         |                         |                                     |  |
| 2E4122006  | RITENUTE EX ONPI SU PENSIONI PER CONTO DELLO STATO ART. 1 DUODECIES, LEGGE N. 641/1978   | 1.964.000,00            | 0,00                | 20.000,00            | 1.944.000,00            | 1.920.795,27            | -23.204,73                          | 0,00                    | 0,00                  | 0,00                    | 1.944.000,00            | 1.920.795,27            | -23.204,73                          | 0,00                                     |
| 2E4122007  | RITENUTE SU PENSIONI DI CONTRIBUTI ASSOCIATIVI PER CONTO DELLE ORGANIZZAZIONI SINDACALI  | 410.079.000,00          | 2.887.000,00        | 0,00                 | 412.966.000,00          | 411.701.545,04          | -1.264.454,96                       | 0,00                    | 0,00                  | 0,00                    | 412.966.000,00          | 411.701.545,04          | -1.264.454,96                       | 0,00                                     |
| 2E4122049  | RITENUTE SU PENSIONI E PROVVIDENZE DI NATURA ASSISTENZIALE DEL CANONE DI ABBONAMENTO RAI RATEIZZATO DI CUI ALL'ART. 38, C. 8 DL 31/5/2010 N. 78 CONVERTITO IN LEGGE 30/7/2010 N. 122.  | 112.350,00              | 0,00                | 103.250,00           | 9.100,00                | 9.039,95                | -60,05                              | 0,00                    | 0,00                  | 0,00                    | 9.100,00                | 9.039,95                | -60,05                              | 0,00                                     |
|  | <b>Totale 2.4.1.22 - ENTRATE AVENTI NATURA DI PARTITE DI GIRO</b>  | <b>412.155.350,00</b>   | <b>2.887.000,00</b> | <b>123.250,00</b>    | <b>414.919.100,00</b>   | <b>413.631.380,26</b>   | <b>-1.287.719,74</b>                | <b>0,00</b>             | <b>0,00</b>           | <b>0,00</b>             | <b>414.919.100,00</b>   | <b>413.631.380,26</b>   | <b>-1.287.719,74</b>                | <b>0,00</b>                              |
|  | <b>TOTALE PARTITE DI GIRO PENSIONI</b>   | <b>412.155.350,00</b>   | <b>2.887.000,00</b> | <b>123.250,00</b>    | <b>414.919.100,00</b>   | <b>413.631.380,26</b>   | <b>-1.287.719,74</b>                | <b>0,00</b>             | <b>0,00</b>           | <b>0,00</b>             | <b>414.919.100,00</b>   | <b>413.631.380,26</b>   | <b>-1.287.719,74</b>                | <b>0,00</b>                              |
|  | <b>Totale Entrate - UPB 2 - PENSIONI</b>   | <b>3.447.500.901,54</b> | <b>7.702.705,00</b> | <b>80.822.659,36</b> | <b>3.374.380.947,18</b> | <b>3.224.347.389,58</b> | <b>-150.033.557,60</b>              | <b>8.547.211.539,24</b> | <b>-42.643.204,53</b> | <b>8.504.568.334,71</b> | <b>3.288.608.742,68</b> | <b>3.054.899.167,84</b> | <b>-233.709.574,84</b>              | <b>8.674.016.556,45</b>                  |

| Codice Capitolo  | Denominazione Capitolo   | Previsioni iniziali | Variazioni    |                | Previsioni definitive | Somme accertate     |                                     | Gestione dei residui |             |                | Gestione di cassa     |                |                                     | Totale residui al termine dell'esercizio |
|--|--|---------------------|---------------|----------------|-----------------------|---------------------|-------------------------------------|----------------------|-------------|----------------|-----------------------|----------------|-------------------------------------|--|
|  |  |                     | in aumento    | in diminuzione |                       | Totale accertamenti | Differenze rispetto alle previsioni | Iniziali             | Variazioni  | Totali         | Previsioni definitive | Riscossioni    | Differenze rispetto alle previsioni |  |
| <b>UPB 3 - PRESTAZIONI A SOSTEGNO DEL REDDITO</b>  |  |                     |               |                |                       |                     |                                     |                      |             |                |                       |                |                                     |  |
| <b>3.1 - TITOLO I - ENTRATE CORRENTI</b>   |  |                     |               |                |                       |                     |                                     |                      |             |                |                       |                |                                     |  |
| <b>3.1.1 - ENTRATE CONTRIBUTIVE</b>  |  |                     |               |                |                       |                     |                                     |                      |             |                |                       |                |                                     |  |
| <b>3.1.1.01 - ALIQUOTE CONTRIBUTIVE A CARICO DEI DATORI DI LAVORO E/O DEGLI ISCRITTI</b> |  |                     |               |                |                       |                     |                                     |                      |             |                |                       |                |                                     |  |
| 3E1101015  | CONTRIBUTI A CARICO DI AZIENDE PER FINANZIAMENTO DEL TRATTAMENTO SPECIALE DI DISOCCUPAZIONE AI SENSI DELL'ART. 9, LETT. B), LEGGE N. 115/1968  | 0,00                | 0,00          | 0,00           | 0,00                  | 2.918,03            | 2.918,03                            | 0,00                 | 0,00        | 0,00           | 0,00                  | 2.918,03       | 2.918,03                            | 0,00                                     |
| 3E1101017  | RSA VERSO I DATORI DI LAVORO PER SOMME EROGATE (ART. 5, C. 3, L. 297/1982) A FAVORE ISCRITTI AI FONDI DI PREVIDENZA DAZIERI ED ESATTORIALI   | 0,00                | 0,00          | 0,00           | 0,00                  | 0,00                | 0,00                                | 6.249,41             | 0,00        | 6.249,41       | 0,00                  | 0,00           | 0,00                                | 6.249,41                                 |
| 3E1101027  | CONTRIBUTO ADDIZIONALE EX ART. 12, LEGGE N. 164/1975 ED EX ART. 8, LEGGE N. 427/75 E ART. 5 DEL DECRETO LEGISLATIVO DEL 14 SETTEMBRE 2015, N. 148 SU INTEGRAZIONI SALARIALI ORDINARIE E STRAORDINARIE EROGATE DIRETTAMENTE AI LAVORATORI O RIMBORSATE AD AZIENDE SOSPENSE O CESSATE                        | 157.972.990,05      | 0,00          | 11.691.800,66  | 146.281.189,39        | 3.080.831,64        | -143.200.357,75                     | 140.526.495,65       | -107.446,84 | 140.419.048,81 | 145.570.385,04        | 10.106.689,99  | -135.463.695,05                     | 133.393.190,46                           |
| 3E1101030  | CONTRIBUTO A CARICO DI AZIENDE PER FINANZIAMENTO DELL'INDENNITÀ DI MOBILITÀ AI SENSI DELL'ART. 5, C. 4, LEGGE N. 223/1991  | 174.236.000,00      | 0,00          | 0,00           | 174.236.000,00        | 103.659.715,08      | -70.576.284,92                      | 102.242.929,76       | -559.960,68 | 101.682.969,08 | 179.685.529,76        | 116.891.230,28 | -62.794.299,48                      | 88.451.453,88                            |
| 3E1101040  | CONTRIBUTO ADDIZIONALE SUL TRATTAMENTO SOSTITUTIVO DELLA RETRIBUZIONE AI LAVORATORI AGRICOLI PER RICONVERSIONE E RISTRUTTURAZIONE AZIENDALE DI CUI ALL'ART. 21, COMMA 3 DELLA LEGGE N. 223/1991  | 0,00                | 0,00          | 0,00           | 0,00                  | 0,00                | 0,00                                | 564,21               | 0,00        | 564,21         | 0,00                  | 0,00           | 0,00                                | 564,21                                   |
| 3E1101046  | CONTRIBUTI DELLE AZIENDE A COPERTURA DEGLI ONERI PER INDENNITÀ DI MOBILITÀ RELATIVI A PERIODI ECCEDENTI LA MOBILITÀ ORDINARIA - ART. 4, C. 27 DEL DL N. 510/1996 CONVERTITO NELLA LEGGE N. 608/96 E SUCCESSIVE INTEGRAZIONI  | 36.372.000,00       | 501.000,00    | 0,00           | 36.873.000,00         | 25.272.217,86       | -11.600.782,14                      | 170.477.311,19       | -9.658,22   | 170.467.652,97 | 33.463.411,19         | 10.443.630,39  | -23.019.780,80                      | 185.296.240,44                           |
| 3E1101050  | CONTRIBUTO STRAORDINARIO DELLE IMPRESE DEL CREDITO A COPERTURA DEGLI ASSEGNI STRAORDINARI PER IL SOSTEGNO DEL REDDITO DI CUI ALL'ART. 6, C. 3, DEL D.I. N. 158/2000 E ALL'ART. 6, C. 3, DEL D.I. N. 83486 DEL 28 LUGLIO 2014   | 464.287.739,37      | 52.338.632,25 | 0,00           | 516.626.371,62        | 484.228.303,42      | -32.398.068,20                      | 1.791.409,95         | 0,00        | 1.791.409,95   | 516.626.371,62        | 484.528.247,77 | -32.098.123,85                      | 1.491.465,60                             |
| 3E1101051  | CONTRIBUTO STRAORDINARIO DELLE IMPRESE DEL CREDITO COOPERATIVO A COPERTURA DEGLI ASSEGNI STRAORDINARI PER IL SOSTEGNO DEL REDDITO - ART. 6, C. 3 DEL D.I. N. 157/2000 E ART. 6, COMMA 3, DEL D.I. N. 82761 DEL 20 GIUGNO 2014  | 11.005.892,18       | 3.597.536,22  | 0,00           | 14.603.428,40         | 12.391.581,30       | -2.211.847,10                       | 44.982,96            | 0,00        | 44.982,96      | 14.600.873,57         | 12.368.327,76  | -2.232.545,81                       | 68.236,50                                |
| 3E1101053  | CONTRIBUTO STRAORDINARIO DOVUTO DALL'ETI A COPERTURA DELLE PRESTAZIONI (ASSEGNI STRAORDINARI PER IL SOSTEGNO DEL REDDITO, BONUS E COPERTURA ASSICURATIVA) DI CUI ALL'ART. 5, C. 1 DEL DI N. 88/2002 - ART. 6, C. 1, LETT. B) DEL DI N. 88/2002   | 0,00                | 0,00          | 0,00           | 0,00                  | 0,00                | 0,00                                | 670.306,30           | 0,00        | 670.306,30     | 0,00                  | 0,00           | 0,00                                | 670.306,30                               |
| 3E1101056  | CONTRIBUTO DELLE IMPRESE DEL CREDITO A PARZIALE COPERTURA DELLE PRESTAZIONI A SOSTEGNO DEL REDDITO IN VIA EMERGENZIALE E DELLA CONTRIBUZIONE CORRELATA DI CUI ALL'ART. 6, COMMI 1, 3 E 4, DEL D.I. N. 51635/2010 - ART. 6, COMMA 5, DEL D.I. N. 51635/2010   | 1.799.562,69        | 5.203.313,25  | 0,00           | 7.002.875,94          | 624.852,04          | -6.378.023,90                       | 0,00                 | 0,00        | 0,00           | 7.002.875,94          | 624.852,04     | -6.378.023,90                       | 0,00                                     |
| 3E1101060  | CONTRIBUTO A COPERTURA DELLE MAGGIORAZIONI DELLE INDENNITÀ DI BUONUSCITA E DELLE INDENNITÀ PREMIO DI FINE SERVIZIO   | 4.634.000,00        | 0,00          | 2.948.000,00   | 1.686.000,00          | 1.496.602,37        | -189.397,63                         | 0,00                 | 0,00        | 0,00           | 1.686.000,00          | 1.281.196,21   | -404.803,79                         | 215.406,16                               |
| 3E1101062  | CONTRIBUTO STRAORDINARIO DELLE IMPRESE ASSICURATRICI E DELLE SOCIETÀ DI ASSISTENZA, A COPERTURA DEGLI ASSEGNI STRAORDINARI PER IL SOSTEGNO DEL REDDITO, DI CUI ALL'ART. 6, COMMA 3 DEL DECRETO INTERMINISTERIALE N. 33/2011 E ALL'ART. 7, COMMA 3, DEL DECRETO INTERMINISTERIALE 17 GENNAIO 2014, N. 78459 | 40.394.215,80       | 0,00          | 13.165.310,82  | 27.228.904,98         | 27.418.744,41       | 189.839,43                          | 0,00                 | 0,00        | 0,00           | 27.228.904,98         | 27.418.744,41  | 189.839,43                          | 0,00                                     |
| 3E1101063  | CONTRIBUTO STRAORDINARIO DELLE SOCIETÀ DEL GRUPPO FERROVIE DELLO STATO ITALIANE, A COPERTURA DEGLI ASSEGNI STRAORDINARI PER IL SOSTEGNO DEL REDDITO DI CUI ALL'ART. 5, COMMA 1, LETTERA C), DEL D.I. 9 GENNAIO 2015, N. 86984  | 0,00                | 0,00          | 0,00           | 0,00                  | 71.124.966,01       | 71.124.966,01                       | 0,00                 | 0,00        | 0,00           | 0,00                  | 71.124.966,01  | 71.124.966,01                       | 0,00                                     |
| 3E1101064  | CONTRIBUTO A PARZIALE COPERTURA DELLE PRESTAZIONI A SOSTEGNO DEL REDDITO IN VIA EMERGENZIALE E DELLA CONTRIBUZIONE CORRELATA, A CARICO DEI DATORI DI LAVORO CHE ACCEDONO AI FONDI DI SOLIDARIETÀ DI CUI ALL'ART. 3, COMMI 4 E SS., DELLA LEGGE 28 GIUGNO 2012, N. 92                                       | 93.854,81           | 0,00          | 0,00           | 93.854,81             | 0,00                | -93.854,81                          | 0,00                 | 0,00        | 0,00           | 93.854,81             | 0,00           | -93.854,81                          | 0,00                                     |



| Codice Capitolo | Denominazione Capitolo  | Previsioni iniziali   | Variazioni           |                      | Previsioni definitive | Somme accertate       |                                     | Gestione dei residui  |                    |                       | Gestione di cassa     |                       |                                     | Totale residui al termine dell'esercizio |
|-----------------|---|-----------------------|----------------------|----------------------|-----------------------|-----------------------|-------------------------------------|-----------------------|--------------------|-----------------------|-----------------------|-----------------------|-------------------------------------|--|
|                 |   |                       | in aumento           | in diminuzione       |                       | Totale accertamenti   | Differenze rispetto alle previsioni | Iniziali              | Variazioni         | Totali                | Previsioni definitive | Riscossioni           | Differenze rispetto alle previsioni |  |
| 3E1101065       | CONTRIBUTO STRAORDINARIO DELLE AZIENDE DI TRASPORTO PUBBLICO, A COPERTURA DEGLI ASSEGNATI STRAORDINARI PER IL SOSTEGNO DEL REDDITO DI CUI ALL'ART. 5, COMMA 1, LETTERA C), DEL D.L. 9 GENNAIO 2015, N. 86985  | 83.595.649,07         | 0,00                 | 44.502.738,07        | 39.092.911,00         | 0,00                  | -39.092.911,00                      | 0,00                  | 0,00               | 0,00                  | 39.092.911,00         | 0,00                  | -39.092.911,00                      | 0,00                                     |
| 3E1101066       | CONTRIBUTO STRAORDINARIO DELLE AZIENDE DI TRASPORTO PUBBLICO, A COPERTURA DELLE PRESTAZIONI INTEGRATIVE DELL'ASPI DI CUI ALL'ART. 5, COMMA 1, LETTERA B), DEL D.L. 9 GENNAIO 2015, N. 86985   | 6.174.000,00          | 0,00                 | 126.000,00           | 6.048.000,00          | 0,00                  | -6.048.000,00                       | 0,00                  | 0,00               | 0,00                  | 6.048.000,00          | 0,00                  | -6.048.000,00                       | 0,00                                     |
| 3E1101068       | CONTRIBUTI DOVUTI DALLE SOCIETA' DEL GRUPPO FERROVIE DELLO STATO ITALIANE PER IL FINANZIAMENTO DELLE PRESTAZIONI SOLIDARISTICHE STRAORDINARIE, DERIVANTI DAL BILANCIO DI CHIUSURA DEL FONDO PER IL PERSEGUIMENTO DI POLITICHE ATTIVE A SOSTEGNO DEL REDDITO E DELL'OCCUPAZIONE PER IL PERSONALE DELLE SOCIETA' DEL GRUPPO FERROVIE DELLO STATO ITALIANE, TRASFERITO AI SENSI DEL D.L. N. 86984/2015 | 0,00                  | 0,00                 | 0,00                 | 0,00                  | 0,00                  | 0,00                                | 124.419.590,00        | 0,00               | 124.419.590,00        | 0,00                  | 124.419.590,00        | 124.419.590,00                      | 0,00                                     |
|                 | <b>Totale 3.1.1.01 - ALIQUOTE CONTRIBUTIVE A CARICO DEI DATORI DI LAVORO E/O DEGLI ISCRITTI</b>   | <b>980.565.903,97</b> | <b>61.640.481,72</b> | <b>72.433.849,55</b> | <b>969.772.536,14</b> | <b>729.300.732,16</b> | <b>-240.471.803,98</b>              | <b>540.179.839,43</b> | <b>-677.065,74</b> | <b>539.502.773,69</b> | <b>971.099.117,91</b> | <b>859.210.392,89</b> | <b>-111.888.725,02</b>              | <b>409.593.112,96</b>                    |
|                 | <b>3.1.1.02 - QUOTE DI PARTECIPAZIONE DEGLI ISCRITTI ALL'ONERE DI SPECIFICHE GESTIONI</b>   |                       |                      |                      |                       |                       |                                     |                       |                    |                       |                       |                       |                                     |  |
| 3E1102004       | RISERVE E VALORI CAPITALI DI RISCATTO VERSATI DAGLI ISCRITTI AI FONDI PER IL TRATTAMENTO DI FINE SERVIZIO DEI DIPENDENTI STATALI (EX ENPAS) E DEI DIPENDENTI DEGLI ENTI LOCALI (EX INADEL)  | 123.009.000,00        | 0,00                 | 60.228.500,00        | 62.780.500,00         | 64.114.489,06         | 1.333.989,06                        | 4.884,44              | 0,00               | 4.884,44              | 62.780.500,00         | 63.526.089,29         | 745.589,29                          | 593.284,21                               |
| 3E1102006       | QUOTE DI PARTECIPAZIONE DEGLI ISCRITTI ALL'ONERE PER IL TRATTAMENTO DI FINE RAPPORTO AI SENSI DELL'ART. 3, ULTIMO COMMA, LEGGE N. 297/1982  | 30.150,00             | 0,00                 | 7.335,00             | 22.815,00             | 212.898,80            | 190.083,80                          | 0,00                  | 0,00               | 0,00                  | 22.815,00             | 212.898,80            | 190.083,80                          | 0,00                                     |
| 3E1102018       | CONTRIBUTO DI SOLIDARIETA' SU PRESTAZIONI DI DISOCCUPAZIONE AI LAVORATORI AGRICOLI - ART. 1, COMMA 57, DELLA LEGGE N. 247/2007  | 120.542.000,00        | 8.107.000,00         | 0,00                 | 128.649.000,00        | 135.364.087,51        | 6.715.087,51                        | 0,00                  | 0,00               | 0,00                  | 128.649.000,00        | 135.364.087,51        | 6.715.087,51                        | 0,00                                     |
|                 | <b>Totale 3.1.1.02 - QUOTE DI PARTECIPAZIONE DEGLI ISCRITTI ALL'ONERE DI SPECIFICHE GESTIONI</b>  | <b>243.581.150,00</b> | <b>8.107.000,00</b>  | <b>60.235.835,00</b> | <b>191.452.315,00</b> | <b>199.691.475,37</b> | <b>8.239.160,37</b>                 | <b>4.884,44</b>       | <b>0,00</b>        | <b>4.884,44</b>       | <b>191.452.315,00</b> | <b>199.103.075,60</b> | <b>7.650.760,60</b>                 | <b>593.284,21</b>                        |
|                 | <b>3.1.2 - ENTRATE DERIVANTI DA TRASFERIMENTI CORRENTI</b>  |                       |                      |                      |                       |                       |                                     |                       |                    |                       |                       |                       |                                     |  |
|                 | <b>3.1.2.03 - TRASFERIMENTI DA PARTE DELLO STATO</b>  |                       |                      |                      |                       |                       |                                     |                       |                    |                       |                       |                       |                                     |  |
| 3E1203315       | RIMBORSO DA PARTE DELLO STATO DEI MAGGIORI ONERI PER L'INDENNITA' DI BUONUSCITA, DERIVANTI DALL'APPLICAZIONE DELLA LEGGE N. 336/70 E SUCCESSIVE MODIFICAZIONI ED INTEGRAZIONI   | 0,00                  | 0,00                 | 0,00                 | 0,00                  | 0,00                  | 0,00                                | 52.760.465,10         | 0,00               | 52.760.465,10         | 0,00                  | 0,00                  | 0,00                                | 52.760.465,10                            |
| 3E1203316       | RIMBORSO DA PARTE DELLO STATO DEI MAGGIORI ONERI PER L'INDENNITA' DI BUONUSCITA, DERIVANTI DALL'APPLICAZIONE DELLA LEGGE N. 75/1980 E DELLA LEGGE N. 87/1994  | 7.900,00              | 0,00                 | 5.900,00             | 2.000,00              | 14,12                 | -1.985,88                           | 0,00                  | 0,00               | 0,00                  | 2.000,00              | 14,12                 | -1.985,88                           | 0,00                                     |
|                 | <b>Totale 3.1.2.03 - TRASFERIMENTI DA PARTE DELLO STATO</b>   | <b>7.900,00</b>       | <b>0,00</b>          | <b>5.900,00</b>      | <b>2.000,00</b>       | <b>14,12</b>          | <b>-1.985,88</b>                    | <b>52.760.465,10</b>  | <b>0,00</b>        | <b>52.760.465,10</b>  | <b>2.000,00</b>       | <b>14,12</b>          | <b>-1.985,88</b>                    | <b>52.760.465,10</b>                     |
|                 | <b>3.1.2.04 - TRASFERIMENTI DA PARTE DELLE REGIONI</b>  |                       |                      |                      |                       |                       |                                     |                       |                    |                       |                       |                       |                                     |  |
| 3E1204008       | RIMBORSO DA PARTE DELLE REGIONI DELLE SPESE PER ASSISTENZA INTEGRATIVA E PER LA CHEMIO-PROFILASSI ANTITUBERCOLARE - ART. 52, LEGGE N. 833/78  | 0,00                  | 0,00                 | 0,00                 | 0,00                  | 0,00                  | 0,00                                | 34.913,14             | 0,00               | 34.913,14             | 0,00                  | 0,00                  | 0,00                                | 34.913,14                                |
| 3E1204009       | RIMBORSO DA PARTE DELLE REGIONI UMBRIA E MARCHE DEGLI ONERI PER LA COPERTURA FIGURATIVA DEI PERIODI DI GODIMENTO DELL'INDENNITA' A FAVORE DEI LAVORATORI DEI COMUNI COLPITI DAL SISMA DEL SETTEMBRE 1997 - ART. 3, COMMA 3-QUATER DEL DL N. 132/1999 CONVERTITO NELLA LEGGE N. 226/1999   | 0,00                  | 0,00                 | 0,00                 | 0,00                  | 0,00                  | 0,00                                | 1.251.114,33          | 0,00               | 1.251.114,33          | 0,00                  | 0,00                  | 0,00                                | 1.251.114,33                             |
|                 | <b>Totale 3.1.2.04 - TRASFERIMENTI DA PARTE DELLE REGIONI</b>   | <b>0,00</b>           | <b>0,00</b>          | <b>0,00</b>          | <b>0,00</b>           | <b>0,00</b>           | <b>0,00</b>                         | <b>1.286.027,47</b>   | <b>0,00</b>        | <b>1.286.027,47</b>   | <b>0,00</b>           | <b>0,00</b>           | <b>0,00</b>                         | <b>1.286.027,47</b>                      |
|                 | <b>3.1.2.06 - TRASFERIMENTI DA PARTE DI ALTRI ENTI DEL SETTORE PUBBLICO</b>   |                       |                      |                      |                       |                       |                                     |                       |                    |                       |                       |                       |                                     |  |
| 3E1206004       | RIMBORSO DA PARTE DELLE USL DELLE SPESE PER LA PREVENZIONE E CURA DELL'INVALIDITA' (QUOTA RELATIVA ALLE PRESTAZIONI TERAPEUTICHE FRUITE DAI BENEFICIARI PRESSO GLI STABILIMENTI TERMALI IN GESTIONE DIRETTA) E CONNESSE QUOTE DI SPESE GENERALI   | 0,00                  | 0,00                 | 0,00                 | 0,00                  | 0,00                  | 0,00                                | 10.851,90             | 0,00               | 10.851,90             | 0,00                  | 0,00                  | 0,00                                | 10.851,90                                |
| 3E1206008       | RIMBORSO DA PARTE DEGLI ENTI DEL SETTORE PUBBLICO DEI MAGGIORI ONERI PREVIDENZIALI, DERIVANTI DALL'APPLICAZIONE DELLA LEGGE N. 336/70 E SUCCESSIVE MODIFICAZIONI ED INTEGRAZIONI  | 0,00                  | 0,00                 | 0,00                 | 0,00                  | 0,00                  | 0,00                                | 262.834,18            | 0,00               | 262.834,18            | 0,00                  | 0,00                  | 0,00                                | 262.834,18                               |
|                 | <b>Totale 3.1.2.06 - TRASFERIMENTI DA PARTE DI ALTRI ENTI DEL SETTORE PUBBLICO</b>  | <b>0,00</b>           | <b>0,00</b>          | <b>0,00</b>          | <b>0,00</b>           | <b>0,00</b>           | <b>0,00</b>                         | <b>273.686,08</b>     | <b>0,00</b>        | <b>273.686,08</b>     | <b>0,00</b>           | <b>0,00</b>           | <b>0,00</b>                         | <b>273.686,08</b>                        |

| Codice Capitolo  | Denominazione Capitolo   | Previsioni iniziali     | Variazioni            |                       | Previsioni definitive   | Somme accertate         |                                     | Gestione dei residui    |                       |                         | Gestione di cassa       |                         |                                     | Totale residui al termine dell'esercizio |
|--|--|-------------------------|-----------------------|-----------------------|-------------------------|-------------------------|-------------------------------------|-------------------------|-----------------------|-------------------------|-------------------------|-------------------------|-------------------------------------|--|
|  |  |                         | in aumento            | in diminuzione        |                         | Totale accertamenti     | Differenze rispetto alle previsioni | Iniziali                | Variazioni            | Totali                  | Previsioni definitive   | Riscossioni             | Differenze rispetto alle previsioni |  |
| <b>3.1.3 - ALTRE ENTRATE</b>   |  |                         |                       |                       |                         |                         |                                     |                         |                       |                         |                         |                         |                                     |  |
| <b>3.1.3.07 - ENTRATE DERIVANTI DALLA VENDITA DI BENI E DALLA PRESTAZIONE DI SERVIZI</b> |  |                         |                       |                       |                         |                         |                                     |                         |                       |                         |                         |                         |                                     |  |
| 3E1307004  | RIMBORSI DI SPESE RELATIVE ALL'EROGAZIONE DI PRESTAZIONI A SOSTEGNO DEL REDDITO E ALTRI SERVIZI SVOLTI PER CONTO DI ENTI E ORGANISMI VARI  | 0,00                    | 0,00                  | 0,00                  | 0,00                    | 31.961,55               | 31.961,55                           | 0,00                    | 0,00                  | 0,00                    | 0,00                    | 31.961,55               | 31.961,55                           | 0,00                                     |
| 3E1307015  | QUOTE DI PARTECIPAZIONE DEGLI ISCRITTI PER L'EROGAZIONE DELLE PRESTAZIONI DI NATURA SOCIALE  | 20.980.000,00           | 0,00                  | 1.850.000,00          | 19.130.000,00           | 2.767.280,23            | -16.362.719,77                      | 231.250,88              | 0,00                  | 231.250,88              | 19.130.000,00           | 2.764.788,61            | -16.365.211,39                      | 233.742,50                               |
|  | <b>Totale 3.1.3.07 - ENTRATE DERIVANTI DALLA VENDITA DI BENI E DALLA PRESTAZIONE DI SERVIZI</b>  | <b>20.980.000,00</b>    | <b>0,00</b>           | <b>1.850.000,00</b>   | <b>19.130.000,00</b>    | <b>2.799.241,78</b>     | <b>-16.330.758,22</b>               | <b>231.250,88</b>       | <b>0,00</b>           | <b>231.250,88</b>       | <b>19.130.000,00</b>    | <b>2.796.750,16</b>     | <b>-16.333.249,84</b>               | <b>233.742,50</b>                        |
| <b>3.1.3.08 - REDDITI E PROVENTI PATRIMONIALI</b>  |  |                         |                       |                       |                         |                         |                                     |                         |                       |                         |                         |                         |                                     |  |
| 3E1308004  | INTERESSI VERSATI DAGLI ISCRITTI BENEFICIARI DI MUTUI E PRESTITI ANNUALI E PLURIENNALI DELLE PRESTAZIONI CREDITIZIE E SOCIALI  | 306.101.743,60          | 0,00                  | 26.101.543,60         | 280.000.200,00          | 240.018.276,68          | -39.981.923,32                      | 55.369.518,74           | 0,00                  | 55.369.518,74           | 280.000.200,00          | 237.602.093,08          | -42.398.106,92                      | 57.785.702,34                            |
| 3E1308012  | INTERESSI SUI PRESTITI CONCESSI DAL FONDO CREDITO AL PERSONALE DIPENDENTE DA POSTE ITALIANE S.P.A. E SOCIETA' DEL GRUPPO   | 9.835.807,32            | 0,00                  | 6.835.807,32          | 3.000.000,00            | 2.881.761,26            | -118.238,74                         | 84.947,90               | 0,00                  | 84.947,90               | 3.000.000,00            | 2.881.761,26            | -118.238,74                         | 84.947,90                                |
| 3E1308013  | INTERESSI SUI PRESTITI CONCESSI DALLA GESTIONE MUTUALITA' AGLI ISCRITTI  | 40.000,00               | 0,00                  | 15.000,00             | 25.000,00               | 17.453,82               | -7.546,18                           | 0,00                    | 0,00                  | 0,00                    | 25.000,00               | 17.453,82               | -7.546,18                           | 0,00                                     |
| 3E1308015  | INTERESSI VERSATI DAGLI ISCRITTI BENEFICIARI DI PRESTITI CONCESSI DALLA GESTIONE PER L'ASSISTENZA MAGISTRALE   | 0,00                    | 0,00                  | 0,00                  | 0,00                    | 213,37                  | 213,37                              | 0,00                    | 0,00                  | 0,00                    | 0,00                    | 213,37                  | 213,37                              | 0,00                                     |
|  | <b>Totale 3.1.3.08 - REDDITI E PROVENTI PATRIMONIALI</b>   | <b>315.977.550,92</b>   | <b>0,00</b>           | <b>32.952.350,92</b>  | <b>283.025.200,00</b>   | <b>242.917.705,13</b>   | <b>-40.107.494,87</b>               | <b>55.454.466,64</b>    | <b>0,00</b>           | <b>55.454.466,64</b>    | <b>283.025.200,00</b>   | <b>240.501.521,53</b>   | <b>-42.523.678,47</b>               | <b>57.870.650,24</b>                     |
| <b>3.1.3.09 - POSTE CORRETTIVE E COMPENSATIVE DI SPESE CORRENTI</b>                      |  |                         |                       |                       |                         |                         |                                     |                         |                       |                         |                         |                         |                                     |  |
| 3E1309001  | RECUPERO DI PRESTAZIONI A SOSTEGNO DEL REDDITO   | 731.046.221,07          | 44.926.279,50         | 0,00                  | 775.972.500,57          | 872.766.232,80          | 96.793.732,23                       | 820.591.377,32          | -16.741.883,99        | 803.849.493,33          | 776.166.762,83          | 765.426.832,97          | -10.739.929,86                      | 911.188.893,16                           |
| 3E1309005  | RIMBORSI DA ORGANISMI ESTERI DI PRESTAZIONI A SOSTEGNO DEL REDDITO E CONNESSI ANF EROGATI IN REGIME DI REGOLAMENTI O CONVENZIONI INTERNAZIONALI  | 12.000.000,00           | 4.000.000,00          | 0,00                  | 16.000.000,00           | 20.168.010,61           | 4.168.010,61                        | 50.164.574,88           | -948.801,95           | 49.215.772,93           | 16.000.000,00           | 12.541.239,75           | -3.458.760,25                       | 56.842.543,79                            |
| 3E1309007  | RECUPERO DI PROVVIDENZE EROGATE A FAVORE DELLE POPOLAZIONI COLPITE DA EVENTI CALAMITOSI  | 0,00                    | 0,00                  | 0,00                  | 0,00                    | 17.447,84               | 17.447,84                           | 0,00                    | 0,00                  | 0,00                    | 0,00                    | 17.447,84               | 17.447,84                           | 0,00                                     |
| 3E1309024  | RECUPERO DI CONTRIBUTI TRASFERITI E ACCREDITI CONSEGUENTI ALL'AZIONE DI SURROGAZIONE - ART. 5, COMMA 3 DECRETO LEGISLATIVO N. 80/1992  | 0,00                    | 0,00                  | 0,00                  | 0,00                    | 193.158,91              | 193.158,91                          | 0,00                    | 0,00                  | 0,00                    | 0,00                    | 193.158,91              | 193.158,91                          | 0,00                                     |
| 3E1309026  | RECUPERO DI PRESTAZIONI DIVERSE (INDENNITA' DI BUONUSCITA, INDENNITA' DI FINE SERVIZIO, TFR, ASSISTENZIALI, ASSICURAZIONE SOCIALE VITA) AD ISCRITTI ALL'ISTITUTO NAZIONALE DI PREVIDENZA PER I DIPENDENTI DELL'AMMINISTRAZIONE PUBBLICA (INPDAP), SOPPRESSO AI SENSI DELL'ARTICOLO 21 DEL DECRETO LEGGE 6 DICEMBRE 2011, N. 201, CONVERTITO, CON MODIFICAZIONI, DALLA LEGGE 22 DICEMBRE 2011, N. 214 | 4.212.000,00            | 0,00                  | 433.000,00            | 3.779.000,00            | 7.939.503,47            | 4.160.503,47                        | 9.543.782,06            | -260.161,66           | 9.283.620,40            | 3.779.000,00            | 5.454.557,01            | 1.675.557,01                        | 11.768.566,86                            |
| 3E1309099  | RECUPERI DIVERSI   | 13.000,00               | 0,00                  | 8.500,00              | 4.500,00                | 1.183,50                | -3.316,50                           | 0,00                    | 0,00                  | 0,00                    | 4.500,00                | 1.183,50                | -3.316,50                           | 0,00                                     |
|  | <b>Totale 3.1.3.09 - POSTE CORRETTIVE E COMPENSATIVE DI SPESE CORRENTI</b>   | <b>747.271.221,07</b>   | <b>48.926.279,50</b>  | <b>441.500,00</b>     | <b>795.756.000,57</b>   | <b>901.085.537,13</b>   | <b>105.329.536,56</b>               | <b>880.299.734,26</b>   | <b>-17.950.847,60</b> | <b>862.348.886,66</b>   | <b>795.950.262,83</b>   | <b>783.634.419,98</b>   | <b>-12.315.842,85</b>               | <b>979.800.003,81</b>                    |
| <b>3.1.3.10 - ENTRATE NON CLASSIFICABILI IN ALTRE VOCI</b>                               |  |                         |                       |                       |                         |                         |                                     |                         |                       |                         |                         |                         |                                     |  |
| 3E1310017  | CONTRIBUTO PER IL FINANZIAMENTO DEL FONDO SPECIALE PER IL SOSTEGNO DEL REDDITO, DELL'OCCUPAZIONE E DELLA RICONVERSIONE E RIQUALIFICAZIONE DEL PERSONALE DEL SETTORE DEL TRASPORTO AEREO E RELATIVE SANZIONI - ART. 6 QUATER, C. 2, DL N. 7/2005 CONVERTITO IN LEGGE N. 43/2005   | 231.644.000,00          | 0,00                  | 25.000.000,00         | 206.644.000,00          | 228.238.271,68          | 21.594.271,68                       | 0,00                    | 0,00                  | 0,00                    | 206.644.000,00          | 228.238.271,68          | 21.594.271,68                       | 0,00                                     |
| 3E1310034  | RISCOSSIONE DEL CONTRIBUTO AL FONDO DI GARANZIA A COPERTURA DEI RISCHI PER L'EROGAZIONE DEI PRESTITI CONCESSI O GARANTITI DALL'ISTITUTO  | 45.000.500,00           | 0,00                  | 0,00                  | 45.000.500,00           | 12.292.146,25           | -32.708.353,75                      | 5.537,97                | 0,00                  | 5.537,97                | 45.000.500,00           | 12.292.146,25           | -32.708.353,75                      | 5.537,97                                 |
| 3E1310099  | ENTRATE DIVERSE  | 1.806.000,00            | 745.000,00            | 0,00                  | 2.551.000,00            | 3.393.921,40            | 842.921,40                          | 1.412.508,79            | 0,00                  | 1.412.508,79            | 2.551.000,00            | 3.398.714,51            | 847.714,51                          | 1.407.715,68                             |
|  | <b>Totale 3.1.3.10 - ENTRATE NON CLASSIFICABILI IN ALTRE VOCI</b>  | <b>278.450.500,00</b>   | <b>745.000,00</b>     | <b>25.000.000,00</b>  | <b>254.195.500,00</b>   | <b>243.924.339,33</b>   | <b>-10.271.160,67</b>               | <b>1.418.046,76</b>     | <b>0,00</b>           | <b>1.418.046,76</b>     | <b>254.195.500,00</b>   | <b>243.929.132,44</b>   | <b>-10.266.367,56</b>               | <b>1.413.253,65</b>                      |
|  | <b>TOTALE ENTRATE CORRENTI PRESTAZIONI A SOSTEGNO DEL REDDITO</b>  | <b>2.586.834.225,96</b> | <b>119.418.761,22</b> | <b>192.919.435,47</b> | <b>2.513.333.551,71</b> | <b>2.319.719.045,02</b> | <b>-193.614.506,69</b>              | <b>1.531.908.401,06</b> | <b>-18.627.913,34</b> | <b>1.513.280.487,72</b> | <b>2.514.854.395,74</b> | <b>2.329.175.306,72</b> | <b>-185.679.089,02</b>              | <b>1.503.824.226,02</b>                  |

| Codice Capitolo  | Denominazione Capitolo   | Previsioni iniziali      | Variazioni            |                         | Previsioni definitive   | Somme accertate         |                                     | Gestione dei residui    |                       |                         | Gestione di cassa       |                         |                                     | Totale residui al termine dell'esercizio |
|--|--|--------------------------|-----------------------|-------------------------|-------------------------|-------------------------|-------------------------------------|-------------------------|-----------------------|-------------------------|-------------------------|-------------------------|-------------------------------------|--|
|  |  |                          | in aumento            | in diminuzione          |                         | Totale accertamenti     | Differenze rispetto alle previsioni | Iniziali                | Variazioni            | Totali                  | Previsioni definitive   | Riscossioni             | Differenze rispetto alle previsioni |  |
| <b>3.2 - TITOLO II - ENTRATE IN CONTO CAPITALE</b>                                   |  |                          |                       |                         |                         |                         |                                     |                         |                       |                         |                         |                         |                                     |  |
| <b>3.2.1 - ENTRATE PER ALIENAZIONE DI BENI PATRIMONIALI E RISCOSSIONE DI CREDITI</b> |  |                          |                       |                         |                         |                         |                                     |                         |                       |                         |                         |                         |                                     |  |
| <b>3.2.1.14 - RISCOSSIONE DEI CREDITI</b>  |  |                          |                       |                         |                         |                         |                                     |                         |                       |                         |                         |                         |                                     |  |
| 3E2114002  | RISCOSSIONE DI MUTUI CONCESSI AGLI ISCRITTI DELLA GESTIONE PRESTAZIONI CREDITIZIE E SOCIALI  | 423.210.507,84           | 0,00                  | 0,00                    | 423.210.507,84          | 593.527.486,50          | 170.316.978,66                      | 62.584.861,92           | -36.171,34            | 62.548.690,58           | 423.210.507,84          | 588.852.753,09          | 165.642.245,25                      | 67.223.423,99                            |
| 3E2114004  | RISCOSSIONE DEL CREDITO PER ANTICIPAZIONI CONCESE ALLA GESTIONE COMMISARIALE DEI SERVIZI SANITARI DELL'INPS  | 0,00                     | 0,00                  | 0,00                    | 0,00                    | 0,00                    | 0,00                                | 3.090.534,32            | 0,00                  | 3.090.534,32            | 0,00                    | 0,00                    | 0,00                                | 3.090.534,32                             |
| 3E2114008  | RISCOSSIONE DELLE ANTICIPAZIONI SUL TRATTAMENTO DI FINE RAPPORTO ISCRITTI AI FONDI SPECIALI DI PREVIDENZA LEGGE N. 297/1982  | 0,00                     | 738.935,98            | 0,00                    | 738.935,98              | 0,00                    | -738.935,98                         | 0,00                    | 0,00                  | 0,00                    | 738.935,98              | 0,00                    | -738.935,98                         | 0,00                                     |
| 3E2114018  | RISCOSSIONE RATE SU PRESTITI CONCESSI DAL FONDO CREDITO AL PERSONALE DIPENDENTE DA POSTE ITALIANE S.P.A.E SOCIETÀ DEL GRUPPO   | 48.121.148,95            | 0,00                  | 0,00                    | 48.121.148,95           | 44.559.337,23           | -3.561.811,72                       | 0,00                    | 0,00                  | 0,00                    | 48.121.148,95           | 44.559.337,23           | -3.561.811,72                       | 0,00                                     |
| 3E2114019  | RISCOSSIONE RATE SU PRESTITI CONCESSI DALLA GESTIONE MUTUALITA'  | 400.000,00               | 0,00                  | 0,00                    | 400.000,00              | 371.884,12              | -28.115,88                          | 181.142,30              | 0,00                  | 181.142,30              | 400.000,00              | 371.884,12              | -28.115,88                          | 181.142,30                               |
| 3E2114020  | RISCOSSIONE DI PRESTITI CONCESSI AGLI ISCRITTI DELLA GESTIONE PRESTAZIONI CREDITIZIE E SOCIALI   | 985.365.973,98           | 0,00                  | 0,00                    | 985.365.973,98          | 1.238.204.333,32        | 252.838.359,34                      | 1.175.169,75            | -6.724,81             | 1.168.444,94            | 985.365.973,98          | 1.238.232.064,48        | 252.866.090,50                      | 1.140.713,78                             |
| 3E2114021  | RISCOSSIONE DI PRESTITI CONCESSI AGLI ISCRITTI DELLA GESTIONE EX ENAM  | 108.000,00               | 0,00                  | 98.000,00               | 10.000,00               | 1.648,99                | -8.351,01                           | 0,00                    | 0,00                  | 0,00                    | 10.000,00               | 1.648,99                | -8.351,01                           | 0,00                                     |
| 3E2114022  | PRESTITI NON RISCOSSI DAI BENEFICIARI ISCRITTI ALLA GESTIONE UNITARIA DELLE PRESTAZIONI CREDITIZIE E SOCIALI E ALLA GESTIONE PER L'ASSISTENZA MAGISTRALE                                 | 0,00                     | 0,00                  | 0,00                    | 0,00                    | 1.789.899,78            | 1.789.899,78                        | 0,00                    | 0,00                  | 0,00                    | 0,00                    | 1.789.899,78            | 1.789.899,78                        | 0,00                                     |
|  | <b>Totale 3.2.1.14 - RISCOSSIONE DEI CREDITI</b>   | <b>1.457.205.630,77</b>  | <b>738.935,98</b>     | <b>98.000,00</b>        | <b>1.457.846.566,75</b> | <b>1.878.454.589,94</b> | <b>420.608.023,19</b>               | <b>67.031.708,29</b>    | <b>-42.896,15</b>     | <b>66.988.812,14</b>    | <b>1.457.846.566,75</b> | <b>1.873.807.587,69</b> | <b>415.961.020,94</b>               | <b>71.635.814,39</b>                     |
|  | <b>TOTALE ENTRATE IN CONTO CAPITALE PRESTAZIONI A SOSTEGNO DEL REDDITO</b>   | <b>1.457.205.630,77</b>  | <b>738.935,98</b>     | <b>98.000,00</b>        | <b>1.457.846.566,75</b> | <b>1.878.454.589,94</b> | <b>420.608.023,19</b>               | <b>67.031.708,29</b>    | <b>-42.896,15</b>     | <b>66.988.812,14</b>    | <b>1.457.846.566,75</b> | <b>1.873.807.587,69</b> | <b>415.961.020,94</b>               | <b>71.635.814,39</b>                     |
| <b>3.4 - TITOLO IV - PARTITE DI GIRO</b>   |  |                          |                       |                         |                         |                         |                                     |                         |                       |                         |                         |                         |                                     |  |
| <b>3.4.1 - ENTRATE AVENTI NATURA DI PARTITE DI GIRO</b>                              |  |                          |                       |                         |                         |                         |                                     |                         |                       |                         |                         |                         |                                     |  |
| <b>3.4.1.22 - ENTRATE AVENTI NATURA DI PARTITE DI GIRO</b>                           |  |                          |                       |                         |                         |                         |                                     |                         |                       |                         |                         |                         |                                     |  |
| 3E4122007  | RITENUTE SU PRESTAZIONI ECONOMICHE TEMPORANEE DI CONTRIBUTI ASSOCIATIVI PER CONTO DELLE ORGANIZZAZIONI SINDACALI   | 115.231.000,00           | 17.369.000,00         | 0,00                    | 132.600.000,00          | 146.375.525,68          | 13.775.525,68                       | 0,00                    | 0,00                  | 0,00                    | 132.600.000,00          | 146.375.525,68          | 13.775.525,68                       | 0,00                                     |
| 3E4122011  | ANTICIPAZIONI E RIMESSE PER PAGAMENTO DI PRESTAZIONI PER CONTO DI ALTRI ENTI   | 5.180.000.000,00         | 0,00                  | 152.876.900,00          | 5.027.123.100,00        | 4.940.165.380,10        | -86.957.719,90                      | 115.797.599,18          | 0,00                  | 115.797.599,18          | 5.027.123.100,00        | 4.934.479.720,83        | -92.643.379,17                      | 121.483.258,45                           |
| 3E4122055  | RISCOSSIONE DEL CONTRIBUTO A CARICO DELLO STATO QUALE DATORE DI LAVORO PER IL FINANZIAMENTO DELLA PREVIDENZA COMPLEMENTARE, AI SENSI DELL'ART. 74, DELLA LEGGE N. 388/2000               | 1.484.806.000,00         | 0,00                  | 1.484.806.000,00        | 0,00                    | 214.000,00              | 214.000,00                          | 0,00                    | 0,00                  | 0,00                    | 0,00                    | 214.000,00              | 214.000,00                          | 0,00                                     |
| 3E4122059  | RIMESSE DEI DATORI DI LAVORO PER L'EROGAZIONE DELLE PRESTAZIONI AI LAVORATORI POSTI IN ESODO PER LORO CONTO, AI SENSI DELL'ART. 4, COMMI DA 1 A 7-TER, DELLA LEGGE 28 GIUGNO 2012, N. 92 | 190.000.000,00           | 170.000.000,00        | 0,00                    | 360.000.000,00          | 432.703.853,21          | 72.703.853,21                       | 33.558,15               | 0,00                  | 33.558,15               | 360.000.000,00          | 432.737.411,36          | 72.737.411,36                       | 0,00                                     |
| 3E4122061  | RECUPERO DI PRESTAZIONI PAGATE PER CONTO DI ALTRI ENTI   | 3.500.000,00             | 0,00                  | 0,00                    | 3.500.000,00            | 4.171.273,50            | 671.273,50                          | 0,00                    | 0,00                  | 0,00                    | 3.500.000,00            | 4.171.273,50            | 671.273,50                          | 0,00                                     |
|  | <b>Totale 3.4.1.22 - ENTRATE AVENTI NATURA DI PARTITE DI GIRO</b>  | <b>6.973.537.000,00</b>  | <b>187.369.000,00</b> | <b>1.637.682.900,00</b> | <b>5.523.223.100,00</b> | <b>5.523.630.032,49</b> | <b>406.932,49</b>                   | <b>115.831.157,33</b>   | <b>0,00</b>           | <b>115.831.157,33</b>   | <b>5.523.223.100,00</b> | <b>5.517.977.931,37</b> | <b>-5.245.168,63</b>                | <b>121.483.258,45</b>                    |
|  | <b>TOTALE PARTITE DI GIRO PRESTAZIONI A SOSTEGNO DEL REDDITO</b>   | <b>6.973.537.000,00</b>  | <b>187.369.000,00</b> | <b>1.637.682.900,00</b> | <b>5.523.223.100,00</b> | <b>5.523.630.032,49</b> | <b>406.932,49</b>                   | <b>115.831.157,33</b>   | <b>0,00</b>           | <b>115.831.157,33</b>   | <b>5.523.223.100,00</b> | <b>5.517.977.931,37</b> | <b>-5.245.168,63</b>                | <b>121.483.258,45</b>                    |
|  | <b>Totale Entrate - UPB 3 - PRESTAZIONI A SOSTEGNO DEL REDDITO</b>   | <b>11.017.576.856,73</b> | <b>307.526.697,20</b> | <b>1.830.700.335,47</b> | <b>9.494.403.218,46</b> | <b>9.721.803.667,45</b> | <b>227.400.448,99</b>               | <b>1.714.771.266,68</b> | <b>-18.670.809,49</b> | <b>1.696.100.457,19</b> | <b>9.495.924.062,49</b> | <b>9.720.960.825,78</b> | <b>225.036.763,29</b>               | <b>1.696.943.298,86</b>                  |

| Codice Capitolo   | Denominazione Capitolo   | Previsioni iniziali | Variazioni        |                | Previsioni definitive | Somme accertate     |                                     | Gestione dei residui |             |                      | Gestione di cassa     |                     |                                     | Totale residui al termine dell'esercizio |
|---|--|---------------------|-------------------|----------------|-----------------------|---------------------|-------------------------------------|----------------------|-------------|----------------------|-----------------------|---------------------|-------------------------------------|--|
|   |  |                     | in aumento        | in diminuzione |                       | Totale accertamenti | Differenze rispetto alle previsioni | Iniziali             | Variazioni  | Totali               | Previsioni definitive | Riscossioni         | Differenze rispetto alle previsioni |  |
| <b>UPB 4 - RISORSE UMANE</b>  |  |                     |                   |                |                       |                     |                                     |                      |             |                      |                       |                     |                                     |  |
| <b>4.1 - TITOLO I - ENTRATE CORRENTI</b>  |  |                     |                   |                |                       |                     |                                     |                      |             |                      |                       |                     |                                     |  |
| <b>4.1.1 - ENTRATE CONTRIBUTIVE</b>   |  |                     |                   |                |                       |                     |                                     |                      |             |                      |                       |                     |                                     |  |
| <b>4.1.1.01 - ALIQUOTE CONTRIBUTIVE A CARICO DEI DATORI DI LAVORO E/O DEGLI ISCRITTI</b>  |  |                     |                   |                |                       |                     |                                     |                      |             |                      |                       |                     |                                     |  |
| 4E1101011   | CONTRIBUTI DEL FONDO ORFANI DEL PERSONALE DELL'ISTITUTO  | 184.055,43          | 0,00              | 0,00           | 184.055,43            | 265.889,05          | 81.833,62                           | 0,00                 | 0,00        | 0,00                 | 184.055,43            | 265.889,05          | 81.833,62                           | 0,00                                     |
|   | <b>Totale 4.1.1.01 - ALIQUOTE CONTRIBUTIVE A CARICO DEI DATORI DI LAVORO E/O DEGLI ISCRITTI</b>  | <b>184.055,43</b>   | <b>0,00</b>       | <b>0,00</b>    | <b>184.055,43</b>     | <b>265.889,05</b>   | <b>81.833,62</b>                    | <b>0,00</b>          | <b>0,00</b> | <b>0,00</b>          | <b>184.055,43</b>     | <b>265.889,05</b>   | <b>81.833,62</b>                    | <b>0,00</b>                              |
| <b>4.1.1.02 - QUOTE DI PARTECIPAZIONE DEGLI ISCRITTI ALL'ONERE DI SPECIFICHE GESTIONI</b> |  |                     |                   |                |                       |                     |                                     |                      |             |                      |                       |                     |                                     |  |
| 4E1102012   | CONTRIBUTO DI SOLIDARIETA' SULLE PRESTAZIONI INTEGRATIVE DELL'ASSICURAZIONE GENERALE OBBLIGATORIA GIÀ A CARICO DEL SOPPRESSO FONDO DI PREVIDENZA PER IL PERSONALE A RAPPORTO D'IMPIEGO - ART. 64, C. 5 DELLA LEGGE N. 144/1999 | 4.710.446,00        | 184.238,54        | 0,00           | 4.894.684,54          | 4.608.921,23        | -285.763,31                         | 206,48               | 0,00        | 206,48               | 4.894.684,54          | 4.608.921,23        | -285.763,31                         | 206,48                                   |
| 4E1102013   | CONTRIBUTO DI SOLIDARIETA' SULLE PRESTAZIONI INTEGRATIVE DELL'ASSICURAZIONE GENERALE OBBLIGATORIA GIÀ A CARICO DELLA SOPPRESSA GESTIONE SPECIALE EX ART. 75 DEL DPR N. 761/79 - ART. 64, C. 5 DELLA LEGGE N. 144/1999          | 1.075.211,00        | 185,00            | 0,00           | 1.075.396,00          | 1.053.002,25        | -22.393,75                          | 0,00                 | 0,00        | 0,00                 | 1.075.396,00          | 1.053.002,25        | -22.393,75                          | 0,00                                     |
| 4E1102018   | CONTRIBUTO DI SOLIDARIETA' SU PRESTAZIONI INTEGRATIVE DELL'ASSICURAZIONE GENERALE OBBLIGATORIA DEL PERSONALE IN QUIESCENZA DELLA SOPPRESSA SPORTASS - ART. 64, COMMA 5, DELLA LEGGE N. 144/1999                                | 2.431,13            | 0,00              | 0,00           | 2.431,13              | 2.725,02            | 293,89                              | 0,00                 | 0,00        | 0,00                 | 2.431,13              | 2.725,02            | 293,89                              | 0,00                                     |
|   | <b>Totale 4.1.1.02 - QUOTE DI PARTECIPAZIONE DEGLI ISCRITTI ALL'ONERE DI SPECIFICHE GESTIONI</b>   | <b>5.788.088,13</b> | <b>184.423,54</b> | <b>0,00</b>    | <b>5.972.511,67</b>   | <b>5.664.648,50</b> | <b>-307.863,17</b>                  | <b>206,48</b>        | <b>0,00</b> | <b>206,48</b>        | <b>5.972.511,67</b>   | <b>5.664.648,50</b> | <b>-307.863,17</b>                  | <b>206,48</b>                            |
| <b>4.1.2 - ENTRATE DERIVANTI DA TRASFERIMENTI CORRENTI</b>                                |  |                     |                   |                |                       |                     |                                     |                      |             |                      |                       |                     |                                     |  |
| <b>4.1.2.06 - TRASFERIMENTI DA PARTE DI ALTRI ENTI DEL SETTORE PUBBLICO</b>               |  |                     |                   |                |                       |                     |                                     |                      |             |                      |                       |                     |                                     |  |
| 4E1206011   | VALORI TRASFERITI AL FONDO PREVIDENZA PERSONALE A RAPPORTO D'IMPIEGO DA PARTE DI ALTRI FONDI DI PREVIDENZA PER COPERTURA DI PERIODI ASSICURATIVI   | 0,00                | 0,00              | 0,00           | 0,00                  | 0,00                | 0,00                                | 17.559.534,57        | 0,00        | 17.559.534,57        | 0,00                  | 0,00                | 0,00                                | 17.559.534,57                            |
| 4E1206016   | QUOTA DI INDENNITA' BUONUSCITA' E TRATTAMENTO FINE RAPPORTO MATURATA DAL PERSONALE DI ALTRI ENTI TRASFERITO ALL'ISTITUTO   | 1.623.965,98        | 0,00              | 0,00           | 1.623.965,98          | 92.046,12           | -1.531.919,86                       | 0,00                 | 0,00        | 0,00                 | 1.623.965,98          | 92.046,12           | -1.531.919,86                       | 0,00                                     |
|   | <b>Totale 4.1.2.06 - TRASFERIMENTI DA PARTE DI ALTRI ENTI DEL SETTORE PUBBLICO</b>   | <b>1.623.965,98</b> | <b>0,00</b>       | <b>0,00</b>    | <b>1.623.965,98</b>   | <b>92.046,12</b>    | <b>-1.531.919,86</b>                | <b>17.559.534,57</b> | <b>0,00</b> | <b>17.559.534,57</b> | <b>1.623.965,98</b>   | <b>92.046,12</b>    | <b>-1.531.919,86</b>                | <b>17.559.534,57</b>                     |

| Codice Capitolo   | Denominazione Capitolo  | Previsioni iniziali  | Variazioni        |                   | Previsioni definitive | Somme accertate      |                                     | Gestione dei residui |                    |                      | Gestione di cassa     |                      |                                     | Totale residui al termine dell'esercizio |
|---|---|----------------------|-------------------|-------------------|-----------------------|----------------------|-------------------------------------|----------------------|--------------------|----------------------|-----------------------|----------------------|-------------------------------------|--|
|   |   |                      | in aumento        | in diminuzione    |                       | Totale accertamenti  | Differenze rispetto alle previsioni | Iniziali             | Variazioni         | Totali               | Previsioni definitive | Riscossioni          | Differenze rispetto alle previsioni |  |
| <b>4.1.3 - ALTRE ENTRATE</b>  |   |                      |                   |                   |                       |                      |                                     |                      |                    |                      |                       |                      |                                     |  |
| <b>4.1.3.07 - ENTRATE DERIVANTI DALLA VENDITA DI BENI E DALLA PRESTAZIONE DI SERVIZI</b>        |   |                      |                   |                   |                       |                      |                                     |                      |                    |                      |                       |                      |                                     |  |
| 4E1307008   | PROVENTI DERIVANTI DA ATTIVITÀ LIBERO PROFESSIONALE SVOLTA DA MEDICI DIPENDENTI AI SENSI DELL'ART. 87 DEL DPR N. 270/1987   | 123.000,00           | 0,00              | 0,00              | 123.000,00            | 1.176,72             | -121.823,28                         | 13.721,49            | 0,00               | 13.721,49            | 123.000,00            | 1.173,16             | -121.826,84                         | 13.725,05                                |
| 4E1307011   | PROVENTI DERIVANTI DALL'ATTIVITÀ DI ISTRUTTORIA PER CONTO DELLO STATO DELLE DOMANDE PER INDENNIZZI AI CITTADINI E IMPRESE OPERANTI NEI TERRITORI DELLA EX JUGOSLAVIA, GIÀ SOGGETTI ALLA SOVRANITÀ ITALIANA, DI CUI ALLA LEGGE N. 137/2001, ART. 3, COMMA 22 E 23, LEGGE N. 350/2003 | 0,00                 | 0,00              | 0,00              | 0,00                  | 0,00                 | 0,00                                | 309.219,95           | 0,00               | 309.219,95           | 0,00                  | 0,00                 | 0,00                                | 309.219,95                               |
| 4E1307012   | PROVENTI DERIVANTI DALL'ATTIVITÀ DI FORMAZIONE RICHIESTA PER IL PROPRIO PERSONALE DA ALTRE ORGANIZZAZIONI PUBBLICHE E PRIVATE   | 1.000,00             | 0,00              | 0,00              | 1.000,00              | 2.908,67             | 1.908,67                            | 2.980,92             | 0,00               | 2.980,92             | 1.000,00              | 2.908,67             | 1.908,67                            | 2.980,92                                 |
| 4E1307016   | PROVENTI DERIVANTI DALL'EFFETTUAZIONE DI ACCERTAMENTI SANITARI E DALL'ATTIVITÀ DI CONSULENZA MEDICO-LEGALE PER LA CONCESSIONE DELLE PENSIONI DI INVALIDITÀ E DI INABILITÀ A CARICO DI ALTRI ENTI  | 0,00                 | 0,00              | 0,00              | 0,00                  | 11.046,00            | 11.046,00                           | 0,00                 | 0,00               | 0,00                 | 0,00                  | 11.046,00            | 11.046,00                           | 0,00                                     |
| <b>Totale 4.1.3.07 - ENTRATE DERIVANTI DALLA VENDITA DI BENI E DALLA PRESTAZIONE DI SERVIZI</b> |   | <b>124.000,00</b>    | <b>0,00</b>       | <b>0,00</b>       | <b>124.000,00</b>     | <b>15.131,39</b>     | <b>-108.868,61</b>                  | <b>325.922,36</b>    | <b>0,00</b>        | <b>325.922,36</b>    | <b>124.000,00</b>     | <b>15.127,83</b>     | <b>-108.872,17</b>                  | <b>325.925,92</b>                        |
| <b>4.1.3.08 - REDDITI E PROVENTI PATRIMONIALI</b>   |   |                      |                   |                   |                       |                      |                                     |                      |                    |                      |                       |                      |                                     |  |
| 4E1308006   | INTERESSI SU PRESTITI CONCESSI AL PERSONALE DIPENDENTE AI SENSI DELL'ART. 59, DPR N. 509/1979   | 3.977.357,49         | 0,00              | 277,49            | 3.977.080,00          | 4.075.402,66         | 98.322,66                           | 196,55               | 0,00               | 196,55               | 3.977.080,00          | 4.075.402,66         | 98.322,66                           | 196,55                                   |
| 4E1308007   | INTERESSI SU MUTUI IPOTECARI CONCESSI A DIPENDENTI ISCRITTI AL FONDO DI PREVIDENZA DEL PERSONALE A RAPPORTO D'IMPIEGO   | 80.000,00            | 0,00              | 0,00              | 80.000,00             | 57.943,98            | -22.056,02                          | 1.843,21             | 0,00               | 1.843,21             | 80.000,00             | 58.323,13            | -21.676,87                          | 1.464,06                                 |
| 4E1308008   | INTERESSI SUI MUTUI EDILIZI CONCESSI AL PERSONALE DIPENDENTE AI SENSI ART. 59 DEL DPR N. 509/1979   | 19.488.000,00        | 490.000,00        | 0,00              | 19.978.000,00         | 14.192.104,70        | -5.785.895,30                       | 491.379,04           | 0,00               | 491.379,04           | 19.978.000,00         | 14.175.427,13        | -5.802.572,87                       | 508.056,61                               |
| <b>Totale 4.1.3.08 - REDDITI E PROVENTI PATRIMONIALI</b>  |   | <b>23.545.357,49</b> | <b>490.000,00</b> | <b>277,49</b>     | <b>24.035.080,00</b>  | <b>18.325.451,34</b> | <b>-5.709.628,66</b>                | <b>493.418,80</b>    | <b>0,00</b>        | <b>493.418,80</b>    | <b>24.035.080,00</b>  | <b>18.309.152,92</b> | <b>-5.725.927,08</b>                | <b>509.717,22</b>                        |
| <b>4.1.3.09 - POSTE CORRETTIVE E COMPENSATIVE DI SPESE CORRENTI</b>                             |   |                      |                   |                   |                       |                      |                                     |                      |                    |                      |                       |                      |                                     |  |
| 4E1309002   | RECUPERI E RIMBORSI DI SPESE AL PERSONALE   | 15.360.668,96        | 0,00              | 0,00              | 15.360.668,96         | 11.967.364,11        | -3.393.304,85                       | 8.300.944,04         | 0,00               | 8.300.944,04         | 15.360.668,96         | 11.967.364,11        | -3.393.304,85                       | 8.300.944,04                             |
| 4E1309004   | RECUPERO DI SPESE LEGALI RELATIVE AL PERSONALE DELL'ISTITUTO  | 0,00                 | 0,00              | 0,00              | 0,00                  | 0,00                 | 0,00                                | 4.923,07             | 0,00               | 4.923,07             | 0,00                  | 0,00                 | 0,00                                | 4.923,07                                 |
| 4E1309015   | RECUPERO DI PRESTAZIONI DEL FONDO DI PREVIDENZA PER IL PERSONALE A RAPPORTO D'IMPIEGO   | 8.733.093,46         | 0,00              | 332.933,46        | 8.400.160,00          | 3.859.983,91         | -4.540.176,09                       | 6.347.180,81         | -281.416,59        | 6.065.764,22         | 8.400.160,00          | 5.076.097,69         | -3.324.062,31                       | 4.849.650,44                             |
| 4E1309020   | RECUPERO DI SPESE PER L'EROGAZIONE DI BUONI PASTO AL PERSONALE DIPENDENTE   | 0,00                 | 0,00              | 0,00              | 0,00                  | 0,00                 | 0,00                                | 3,58                 | -3,58              | 0,00                 | 0,00                  | 0,00                 | 0,00                                | 0,00                                     |
| <b>Totale 4.1.3.09 - POSTE CORRETTIVE E COMPENSATIVE DI SPESE CORRENTI</b>                      |   | <b>24.093.762,42</b> | <b>0,00</b>       | <b>332.933,46</b> | <b>23.760.828,96</b>  | <b>15.827.348,02</b> | <b>-7.933.480,94</b>                | <b>14.653.051,50</b> | <b>-281.420,17</b> | <b>14.371.631,33</b> | <b>23.760.828,96</b>  | <b>17.043.461,80</b> | <b>-6.717.367,16</b>                | <b>13.155.517,55</b>                     |
| <b>4.1.3.10 - ENTRATE NON CLASSIFICABILI IN ALTRE VOCI</b>                                      |   |                      |                   |                   |                       |                      |                                     |                      |                    |                      |                       |                      |                                     |  |
| 4E1310001   | ONORARI AVVOCATO, COMPETENZE PROCURATORE E COMPETENZE GIUDIZIALMENTE RISCOSE DI PERTINENZA DEL PERSONALE APPARTENENTE AL RUOLO PROFESSIONALE  | 10.000.000,00        | 0,00              | 0,00              | 10.000.000,00         | 9.554.328,83         | -445.671,17                         | 8.880,96             | 0,00               | 8.880,96             | 10.000.000,00         | 9.554.328,83         | -445.671,17                         | 8.880,96                                 |
| 4E1310011   | ONORARI DI AVVOCATO, COMPETENZE DI PROCURATORE E COMPETENZE GIUDIZIALMENTE RISCOSE DI PERTINENZA FONDO ORFANI DEL PERSONALE DI ISTITUTO   | 391.610,44           | 0,00              | 0,00              | 391.610,44            | 530.622,44           | 139.012,00                          | 0,00                 | 0,00               | 0,00                 | 391.610,44            | 530.622,44           | 139.012,00                          | 0,00                                     |
| 4E1310013   | COMPENSI DOVUTI DA TERZI PER INCARICHI CONFERITI AL PERSONALE DIRIGENTE   | 100.000,00           | 0,00              | 0,00              | 100.000,00            | 171.613,72           | 71.613,72                           | 0,00                 | 0,00               | 0,00                 | 100.000,00            | 171.613,72           | 71.613,72                           | 0,00                                     |
| 4E1310016   | RIVALSA VERSO LE AMMINISTRAZIONI LOCALI PER QUOTE DI TRATTAMENTO DI QUIESCENZA E DI TFR RELATIVE AL PERSONALE DIPENDENTE CHE RICOPRE CARICHE ELETTIVE   | 20.000,00            | 0,00              | 0,00              | 20.000,00             | 0,00                 | -20.000,00                          | 657,04               | 0,00               | 657,04               | 20.000,00             | 0,00                 | -20.000,00                          | 657,04                                   |
| 4E1310029   | ONORARI DI AVVOCATO, COMPETENZE DI PROCURATORE E COMPETENZE GIUDIZIALMENTE RISCOSE, DESTINATI AL FINANZIAMENTO DI BORSE DI STUDIO AI PRATICANTI LEGALI  | 0,00                 | 0,00              | 0,00              | 0,00                  | 530.662,44           | 530.662,44                          | 0,00                 | 0,00               | 0,00                 | 0,00                  | 530.662,44           | 530.662,44                          | 0,00                                     |
| 4E1310097   | RECUPERO COMPENSI PERCEPITI DAL PERSONALE NON DIRIGENTE IN VIOLAZIONE DEL DIVIETO DI IMPIEGHI ED INCARICHI EX ART. 53, C.7, DEL D.LVO 165/2001  | 0,00                 | 0,00              | 0,00              | 0,00                  | 0,00                 | 0,00                                | 139.813,60           | -12.106,00         | 127.707,60           | 0,00                  | 1.799,60             | 1.799,60                            | 125.908,00                               |
| 4E1310098   | RISARCIMENTO PER DANNO ERARIALE   | 0,00                 | 0,00              | 0,00              | 0,00                  | 5.711.458,83         | 5.711.458,83                        | 8.276.300,69         | 0,00               | 8.276.300,69         | 0,00                  | 1.860.705,39         | 1.860.705,39                        | 12.127.054,13                            |
| <b>Totale 4.1.3.10 - ENTRATE NON CLASSIFICABILI IN ALTRE VOCI</b>                               |   | <b>10.511.610,44</b> | <b>0,00</b>       | <b>0,00</b>       | <b>10.511.610,44</b>  | <b>16.498.686,26</b> | <b>5.987.075,82</b>                 | <b>8.425.652,29</b>  | <b>-12.106,00</b>  | <b>8.413.546,29</b>  | <b>10.511.610,44</b>  | <b>12.649.732,42</b> | <b>2.138.121,98</b>                 | <b>12.262.500,13</b>                     |
| <b>TOTALE ENTRATE CORRENTI RISORSE UMANE</b>  |   | <b>65.870.839,89</b> | <b>674.423,54</b> | <b>333.210,95</b> | <b>66.212.052,48</b>  | <b>56.689.200,68</b> | <b>-9.522.851,80</b>                | <b>41.457.786,00</b> | <b>-293.526,17</b> | <b>41.164.259,83</b> | <b>66.212.052,48</b>  | <b>54.040.058,64</b> | <b>-12.171.993,84</b>               | <b>43.813.401,87</b>                     |

| Codice Capitolo  | Denominazione Capitolo  | Previsioni iniziali   | Variazioni          |                     | Previsioni definitive | Somme accertate       |                                     | Gestione dei residui |                    |                      | Gestione di cassa     |                       |                                     | Totale residui al termine dell'esercizio |
|--|---|-----------------------|---------------------|---------------------|-----------------------|-----------------------|-------------------------------------|----------------------|--------------------|----------------------|-----------------------|-----------------------|-------------------------------------|--|
|  |   |                       | in aumento          | in diminuzione      |                       | Totale accertamenti   | Differenze rispetto alle previsioni | Iniziali             | Variazioni         | Totali               | Previsioni definitive | Riscossioni           | Differenze rispetto alle previsioni |  |
| <b>4.2 - TITOLO II - ENTRATE IN CONTO CAPITALE</b>                                   |   |                       |                     |                     |                       |                       |                                     |                      |                    |                      |                       |                       |                                     |  |
| <b>4.2.1 - ENTRATE PER ALIENAZIONE DI BENI PATRIMONIALI E RISCOSSIONE DI CREDITI</b> |   |                       |                     |                     |                       |                       |                                     |                      |                    |                      |                       |                       |                                     |  |
| <b>4.2.1.14 - RISCOSSIONE DEI CREDITI</b>  |   |                       |                     |                     |                       |                       |                                     |                      |                    |                      |                       |                       |                                     |  |
| 4E2114005  | RISCOSSIONE PRESTITI (QUOTA CAPITALE) CONCESSI AL PERSONALE DIPENDENTE AI SENSI DELL'ART. 59 DEL DPR N. 509/1979  | 120.814.060,00        | 19.503,16           | 0,00                | 120.833.563,16        | 122.333.296,34        | 1.499.733,18                        | 122.848,11           | 0,00               | 122.848,11           | 120.833.563,16        | 122.333.296,34        | 1.499.733,18                        | 122.848,11                               |
| 4E2114006  | RISCOSSIONE DI MUTUI IPOTECARI (QUOTA CAPITALE) CONCESSI AI DIPENDENTI ISCRITTI AL FONDO DI PREVIDENZA DEL PERSONALE A RAPPORTO D'IMPIEGO   | 350.000,00            | 0,00                | 0,00                | 350.000,00            | 384.625,83            | 34.625,83                           | 4.628,24             | 0,00               | 4.628,24             | 350.000,00            | 385.025,36            | 35.025,36                           | 4.228,71                                 |
| 4E2114007  | RISCOSSIONE MUTUI EDILIZI (Q. CAPITALE) CONCESSI AL PERSONALE DIPENDENTE AI SENSI DELL'ART. 59 DEL DPR N. 509/1979  | 51.649.000,00         | 0,00                | 978.877,60          | 50.670.122,40         | 70.027.277,76         | 19.357.155,36                       | 1.049.686,19         | 0,00               | 1.049.686,19         | 50.670.122,40         | 69.992.055,57         | 19.321.933,17                       | 1.084.908,38                             |
| <b>Totale 4.2.1.14 - RISCOSSIONE DEI CREDITI</b>                                     |   | <b>172.813.060,00</b> | <b>19.503,16</b>    | <b>978.877,60</b>   | <b>171.853.685,56</b> | <b>192.745.199,93</b> | <b>20.891.514,37</b>                | <b>1.177.162,54</b>  | <b>0,00</b>        | <b>1.177.162,54</b>  | <b>171.853.685,56</b> | <b>192.710.377,27</b> | <b>20.856.691,71</b>                | <b>1.211.985,20</b>                      |
| <b>4.2.3 - ACCENSIONE DI PRESTITI</b>  |   |                       |                     |                     |                       |                       |                                     |                      |                    |                      |                       |                       |                                     |  |
| <b>4.2.3.20 - ASSUNZIONE DI ALTRI DEBITI FINANZIARI</b>                              |   |                       |                     |                     |                       |                       |                                     |                      |                    |                      |                       |                       |                                     |  |
| 4E2320099  | ASSUNZIONE DI DEBITI VERSO I DIPENDENTI   | 0,00                  | 0,00                | 0,00                | 0,00                  | 77.009.679,13         | 77.009.679,13                       | 0,00                 | 0,00               | 0,00                 | 0,00                  | 77.009.679,13         | 77.009.679,13                       | 0,00                                     |
| <b>Totale 4.2.3.20 - ASSUNZIONE DI ALTRI DEBITI FINANZIARI</b>                       |   | <b>0,00</b>           | <b>0,00</b>         | <b>0,00</b>         | <b>0,00</b>           | <b>77.009.679,13</b>  | <b>77.009.679,13</b>                | <b>0,00</b>          | <b>0,00</b>        | <b>0,00</b>          | <b>0,00</b>           | <b>77.009.679,13</b>  | <b>77.009.679,13</b>                | <b>0,00</b>                              |
| <b>TOTALE ENTRATE IN CONTO CAPITALE RISORSE UMANE</b>                                |   | <b>172.813.060,00</b> | <b>19.503,16</b>    | <b>978.877,60</b>   | <b>171.853.685,56</b> | <b>269.754.879,06</b> | <b>97.901.193,50</b>                | <b>1.177.162,54</b>  | <b>0,00</b>        | <b>1.177.162,54</b>  | <b>171.853.685,56</b> | <b>269.720.056,40</b> | <b>97.866.370,84</b>                | <b>1.211.985,20</b>                      |
| <b>4.4 - TITOLO IV - PARTITE DI GIRO</b>   |   |                       |                     |                     |                       |                       |                                     |                      |                    |                      |                       |                       |                                     |  |
| <b>4.4.1 - ENTRATE AVENTI NATURA DI PARTITE DI GIRO</b>                              |   |                       |                     |                     |                       |                       |                                     |                      |                    |                      |                       |                       |                                     |  |
| <b>4.4.1.22 - ENTRATE AVENTI NATURA DI PARTITE DI GIRO</b>                           |   |                       |                     |                     |                       |                       |                                     |                      |                    |                      |                       |                       |                                     |  |
| 4E4122002  | RITENUTE PREVIDENZIALI EFFETTUATE AL PERSONALE  | 130.000.000,00        | 0,00                | 0,00                | 130.000.000,00        | 132.393.758,82        | 2.393.758,82                        | 0,00                 | 0,00               | 0,00                 | 130.000.000,00        | 132.393.758,82        | 2.393.758,82                        | 0,00                                     |
| 4E4122003  | ALTRE RITENUTE EFFETTUATE AL PERSONALE  | 6.800.000,00          | 710.000,00          | 0,00                | 7.510.000,00          | 8.352.156,58          | 842.156,58                          | 0,00                 | 0,00               | 0,00                 | 7.510.000,00          | 8.352.156,58          | 842.156,58                          | 0,00                                     |
| 4E4122004  | RITENUTE PREVIDENZIALI ENPAM EFFETTUATE AI MEDICI LIBERI PROFESSIONISTI CON INCARICO A CAPITOLATO   | 10.000,00             | 6.000,00            | 0,00                | 16.000,00             | 15.553,41             | -446,59                             | 0,00                 | 0,00               | 0,00                 | 16.000,00             | 15.553,41             | -446,59                             | 0,00                                     |
| 4E4122007  | RITENUTE SU COMPENSI AI MEDICI A CAPITOLATO   | 250,00                | 0,00                | 0,00                | 250,00                | 234,39                | -15,61                              | 0,00                 | 0,00               | 0,00                 | 250,00                | 234,39                | -15,61                              | 0,00                                     |
| 4E4122053  | QUOTE DI RETRIBUZIONI O DI EMOLUMENTI A CARICO DELL'ISTITUTO, ECCEDENTI IL LIMITE MASSIMO RETRIBUTIVO STABILITO NELL'AMBITO DEI RAPPORTI DI LAVORO CON LE PUBBLICHE AMMINISTRAZIONI - ART. 23 TER. DEL DECRETO LEGGE N. 201/2011, CONVERTITO IN LEGGE N. 214/2011 | 0,00                  | 0,00                | 0,00                | 0,00                  | 2.075.569,38          | 2.075.569,38                        | 0,00                 | 0,00               | 0,00                 | 0,00                  | 2.075.569,38          | 2.075.569,38                        | 0,00                                     |
| <b>Totale 4.4.1.22 - ENTRATE AVENTI NATURA DI PARTITE DI GIRO</b>                    |   | <b>136.810.250,00</b> | <b>716.000,00</b>   | <b>0,00</b>         | <b>137.526.250,00</b> | <b>142.837.272,58</b> | <b>5.311.022,58</b>                 | <b>0,00</b>          | <b>0,00</b>        | <b>0,00</b>          | <b>137.526.250,00</b> | <b>142.837.272,58</b> | <b>5.311.022,58</b>                 | <b>0,00</b>                              |
| <b>TOTALE PARTITE DI GIRO RISORSE UMANE</b>  |   | <b>136.810.250,00</b> | <b>716.000,00</b>   | <b>0,00</b>         | <b>137.526.250,00</b> | <b>142.837.272,58</b> | <b>5.311.022,58</b>                 | <b>0,00</b>          | <b>0,00</b>        | <b>0,00</b>          | <b>137.526.250,00</b> | <b>142.837.272,58</b> | <b>5.311.022,58</b>                 | <b>0,00</b>                              |
| <b>Totale Entrate - UPB 4 - RISORSE UMANE</b>  |   | <b>375.494.149,89</b> | <b>1.409.926,70</b> | <b>1.312.088,55</b> | <b>375.591.988,04</b> | <b>469.281.352,32</b> | <b>93.689.364,28</b>                | <b>42.634.948,54</b> | <b>-293.526,17</b> | <b>42.341.422,37</b> | <b>375.591.988,04</b> | <b>466.597.387,62</b> | <b>91.005.399,58</b>                | <b>45.025.387,07</b>                     |

| Codice Capitolo   | Denominazione Capitolo   | Previsioni iniziali | Variazioni  |                | Previsioni definitive | Somme accertate     |                                     | Gestione dei residui |             |             | Gestione di cassa     |               |                                     | Totale residui al termine dell'esercizio |
|---|--|---------------------|-------------|----------------|-----------------------|---------------------|-------------------------------------|----------------------|-------------|-------------|-----------------------|---------------|-------------------------------------|--|
|   |  |                     | in aumento  | in diminuzione |                       | Totale accertamenti | Differenze rispetto alle previsioni | Iniziali             | Variazioni  | Totali      | Previsioni definitive | Riscossioni   | Differenze rispetto alle previsioni |  |
| <b>UPB 5 - RISORSE STRUMENTALI</b>  |  |                     |             |                |                       |                     |                                     |                      |             |             |                       |               |                                     |  |
| <b>5.1 - TITOLO I - ENTRATE CORRENTI</b>                                    |  |                     |             |                |                       |                     |                                     |                      |             |             |                       |               |                                     |  |
| <b>5.1.2 - ENTRATE DERIVANTI DA TRASFERIMENTI CORRENTI</b>                  |  |                     |             |                |                       |                     |                                     |                      |             |             |                       |               |                                     |  |
| <b>5.1.2.06 - TRASFERIMENTI DA PARTE DI ALTRI ENTI DEL SETTORE PUBBLICO</b> |  |                     |             |                |                       |                     |                                     |                      |             |             |                       |               |                                     |  |
| 5E1206002   | CONTRIBUTO PER LA COSTRUZIONE E GESTIONE DELL'ASILO NIDO AZIENDALE INPS, AI SENSI DELL'ART.70, COMMA 4, LEGGE DEL 28 DICEMBRE 2001, N. 448 | 0,00                | 0,00        | 0,00           | 0,00                  | 280,00              | 280,00                              | 0,00                 | 0,00        | 0,00        | 0,00                  | 280,00        | 280,00                              | 0,00                                     |
|   | <b>Totale 5.1.2.06 - TRASFERIMENTI DA PARTE DI ALTRI ENTI DEL SETTORE PUBBLICO</b>   | <b>0,00</b>         | <b>0,00</b> | <b>0,00</b>    | <b>0,00</b>           | <b>280,00</b>       | <b>280,00</b>                       | <b>0,00</b>          | <b>0,00</b> | <b>0,00</b> | <b>0,00</b>           | <b>280,00</b> | <b>280,00</b>                       | <b>0,00</b>                              |

| Codice Capitolo  | Denominazione Capitolo   | Previsioni iniziali  | Variazioni          |                      | Previsioni definitive | Somme accertate       |                                     | Gestione dei residui  |                    |                       | Gestione di cassa     |                       |                                     | Totale residui al termine dell'esercizio |
|--|--|----------------------|---------------------|----------------------|-----------------------|-----------------------|-------------------------------------|-----------------------|--------------------|-----------------------|-----------------------|-----------------------|-------------------------------------|--|
|  |  |                      | in aumento          | in diminuzione       |                       | Totale accertamenti   | Differenze rispetto alle previsioni | Iniziali              | Variazioni         | Totali                | Previsioni definitive | Riscossioni           | Differenze rispetto alle previsioni |  |
| <b>5.1.3 - ALTRE ENTRATE</b>   |  |                      |                     |                      |                       |                       |                                     |                       |                    |                       |                       |                       |                                     |  |
| <b>5.1.3.07 - ENTRATE DERIVANTI DALLA VENDITA DI BENI E DALLA PRESTAZIONE DI SERVIZI</b> |  |                      |                     |                      |                       |                       |                                     |                       |                    |                       |                       |                       |                                     |  |
| 5E1307002  | PROVENTI VARI PER LA GESTIONE DIRETTA DELLA CASA DI RIPOSO DI CAMOGLI  | 120.000,00           | 0,00                | 0,00                 | 120.000,00            | 122.568,52            | 2.568,52                            | 0,00                  | 0,00               | 0,00                  | 120.000,00            | 122.568,52            | 2.568,52                            | 0,00                                     |
| 5E1307003  | PROVENTI DERIVANTI DALLA VENDITA DI PUBBLICAZIONI DELL'ISTITUTO E DA INSERZIONI PUBBLICITARIE NELLE PUBBLICAZIONI MEDESIME   | 2.200,00             | 0,00                | 0,00                 | 2.200,00              | 2.644,70              | 444,70                              | 0,00                  | 0,00               | 0,00                  | 2.200,00              | 2.644,70              | 444,70                              | 0,00                                     |
| 5E1307007  | RIMBORSO SPESE PER VISITE DI CONTROLLO PER CONTO DEI DATORI DI LAVORO E ENTI PREVIDENZIALI ART. 5, COMMA 12 E 13, DL N. 463/1983 CONVERTITO NELLA LEGGE N. 638/1983  | 24.500.000,00        | 0,00                | 0,00                 | 24.500.000,00         | 15.181.487,73         | -9.318.512,27                       | 21.086.725,27         | -266.239,94        | 20.820.485,33         | 24.500.000,00         | 14.325.032,72         | -10.174.967,28                      | 21.676.940,34                            |
| 5E1307008  | RETTE DI ASILO NIDO PER I FIGLI DEI DIPENDENTI E DEGLI UTENTI ESTERNI  | 290.000,00           | 0,00                | 0,00                 | 290.000,00            | 363.290,54            | 73.290,54                           | 0,00                  | 0,00               | 0,00                  | 290.000,00            | 363.290,54            | 73.290,54                           | 0,00                                     |
| 5E1307009  | CORRISPETTIVO PER L'ATTIVITÀ DI GESTIONE E DI VENDITA DEGLI IMMOBILI CEDUTI ALLA SCIP - SOCIETÀ CARTOLARIZZAZIONE IMMOBILI PUBBLICI SRL AI SENSI DELL'ART. 3 DEL DL N. 351/2001 CONVERTITO NELLA LEGGE N. 410/2001 | 0,00                 | 0,00                | 0,00                 | 0,00                  | 0,00                  | 0,00                                | 57.958.632,09         | 0,00               | 57.958.632,09         | 57.958.632,09         | 0,00                  | -57.958.632,09                      | 57.958.632,09                            |
| 5E1307014  | PROVENTI VARI DELLA GESTIONE ASSISTENZA EX POST - HOTEL DIAMOND  | 130.000,00           | 0,00                | 0,00                 | 130.000,00            | 116.880,00            | -13.120,00                          | 0,00                  | 0,00               | 0,00                  | 130.000,00            | 99.900,00             | -30.100,00                          | 16.980,00                                |
|  | <b>Totale 5.1.3.07 - ENTRATE DERIVANTI DALLA VENDITA DI BENI E DALLA PRESTAZIONE DI SERVIZI</b>  | <b>25.042.200,00</b> | <b>0,00</b>         | <b>0,00</b>          | <b>25.042.200,00</b>  | <b>15.786.871,49</b>  | <b>-9.255.328,51</b>                | <b>79.045.357,36</b>  | <b>-266.239,94</b> | <b>78.779.117,42</b>  | <b>83.000.832,09</b>  | <b>14.913.436,48</b>  | <b>-68.087.395,61</b>               | <b>79.652.552,43</b>                     |
| <b>5.1.3.08 - REDDITI E PROVENTI PATRIMONIALI</b>  |  |                      |                     |                      |                       |                       |                                     |                       |                    |                       |                       |                       |                                     |  |
| 5E1308001  | AFFITTO DI IMMOBILI  | 58.112.000,00        | 0,00                | 13.618.000,00        | 44.494.000,00         | 37.655.564,54         | -6.838.435,46                       | 99.346.730,16         | 0,00               | 99.346.730,16         | 44.494.000,00         | 37.693.770,25         | -6.800.229,75                       | 99.308.524,45                            |
| 5E1308002  | INTERESSI SU TITOLI A REDDITO FISSO  | 0,00                 | 0,00                | 0,00                 | 0,00                  | 0,00                  | 0,00                                | 714.846,88            | 0,00               | 714.846,88            | 0,00                  | 0,00                  | 0,00                                | 714.846,88                               |
| 5E1308003  | DIVIDENDI E ALTRI PROVENTI SU TITOLI AZIONARI E PARTECIPAZIONI   | 0,00                 | 0,00                | 0,00                 | 0,00                  | 11.717.917,17         | 11.717.917,17                       | 0,00                  | 0,00               | 0,00                  | 0,00                  | 11.717.917,17         | 11.717.917,17                       | 0,00                                     |
| 5E1308004  | INTERESSI SUI MUTUI E SULLE ANNUALITÀ DI STATO   | 0,00                 | 0,00                | 0,00                 | 0,00                  | 0,00                  | 0,00                                | 216.486,10            | 0,00               | 216.486,10            | 0,00                  | 16.102,07             | 16.102,07                           | 200.384,03                               |
| 5E1308009  | PROVENTI DERIVANTI DALLA GESTIONE DEL PATRIMONIO IMMOBILIARE DA REDDITO  | 0,00                 | 5.260.670,00        | 0,00                 | 5.260.670,00          | 4.130.570,54          | -1.130.099,46                       | 40.734.193,08         | 0,00               | 40.734.193,08         | 5.260.670,00          | 5.322.110,22          | 61.440,22                           | 39.542.653,40                            |
| 5E1308010  | INTERESSI ATTIVI SU STRUMENTI FINANZIARI EQUITALIA SPA   | 0,00                 | 18.498,11           | 0,00                 | 18.498,11             | 24.997,45             | 6.499,34                            | 0,00                  | 0,00               | 0,00                  | 18.498,11             | 24.997,45             | 6.499,34                            | 0,00                                     |
| 5E1308014  | INTERESSI ATTIVI SU TITOLI DIVERSI   | 0,00                 | 0,00                | 0,00                 | 0,00                  | 0,00                  | 0,00                                | 6.429.250,61          | 0,00               | 6.429.250,61          | 0,00                  | 0,00                  | 0,00                                | 6.429.250,61                             |
|  | <b>Totale 5.1.3.08 - REDDITI E PROVENTI PATRIMONIALI</b>   | <b>58.112.000,00</b> | <b>5.279.168,11</b> | <b>13.618.000,00</b> | <b>49.773.168,11</b>  | <b>53.529.049,70</b>  | <b>3.755.881,59</b>                 | <b>147.441.506,83</b> | <b>0,00</b>        | <b>147.441.506,83</b> | <b>49.773.168,11</b>  | <b>54.774.897,16</b>  | <b>5.001.729,05</b>                 | <b>146.195.659,37</b>                    |
| <b>5.1.3.09 - POSTE CORRETTIVE E COMPENSATIVE DI SPESE CORRENTI</b>                      |  |                      |                     |                      |                       |                       |                                     |                       |                    |                       |                       |                       |                                     |  |
| 5E1309003  | RECUPERO DI SPESE PER ACQUISTO DI BENI DI CONSUMO E DI SERVIZI   | 30.784.519,50        | 600.000,00          | 0,00                 | 31.384.519,50         | 94.443.302,79         | 63.058.783,29                       | 459.620,17            | 0,00               | 459.620,17            | 31.384.519,50         | 94.443.302,79         | 63.058.783,29                       | 459.620,17                               |
| 5E1309004  | RECUPERO DI SPESE LEGALI   | 3.500.000,00         | 0,00                | 0,00                 | 3.500.000,00          | 3.842.319,23          | 342.319,23                          | 1.543.436,75          | 0,00               | 1.543.436,75          | 3.500.000,00          | 3.845.708,87          | 345.708,87                          | 1.540.047,11                             |
| 5E1309006  | RECUPERO DI SPESE PER LA CONDUZIONE DEGLI STABILI DA REDDITO   | 10.842.100,00        | 0,00                | 3.328.700,00         | 7.513.400,00          | 6.036.835,87          | -1.476.564,13                       | 13.514.905,16         | 0,00               | 13.514.905,16         | 8.018.278,75          | 6.043.985,83          | -1.974.292,92                       | 13.507.755,20                            |
| 5E1309020  | RECUPERO DI SPESE PER L'EROGAZIONE DI BUONI PASTO AL PERSONALE DIPENDENTE  | 0,00                 | 0,00                | 0,00                 | 0,00                  | 149,71                | 149,71                              | 0,00                  | 0,00               | 0,00                  | 0,00                  | 149,71                | 149,71                              | 0,00                                     |
| 5E1309022  | RECUPERO DEL CONTRIBUTO IN C/INTERESSI SUI MUTUI CONCESSI AI CONDUTTORI PER ACQUISTO IMMOBILI DELL'ISTITUTO ART. 6, COMMA 9, D.LGS N. 104/1996   | 1.140.000,00         | 105.000,00          | 0,00                 | 1.245.000,00          | 2.066.235,00          | 821.235,00                          | 0,00                  | 0,00               | 0,00                  | 1.245.000,00          | 2.066.235,00          | 821.235,00                          | 0,00                                     |
|  | <b>Totale 5.1.3.09 - POSTE CORRETTIVE E COMPENSATIVE DI SPESE CORRENTI</b>   | <b>46.266.619,50</b> | <b>705.000,00</b>   | <b>3.328.700,00</b>  | <b>43.642.919,50</b>  | <b>106.388.842,60</b> | <b>62.745.923,10</b>                | <b>15.517.962,08</b>  | <b>0,00</b>        | <b>15.517.962,08</b>  | <b>44.147.798,25</b>  | <b>106.399.382,20</b> | <b>62.251.583,95</b>                | <b>15.507.422,48</b>                     |



| Codice Capitolo  | Denominazione Capitolo   | Previsioni iniziali   | Variazioni            |                       | Previsioni definitive | Somme accertate       |                                     | Gestione dei residui  |                    |                       | Gestione di cassa     |                       |                                     | Totale residui al termine dell'esercizio |
|--|--|-----------------------|-----------------------|-----------------------|-----------------------|-----------------------|-------------------------------------|-----------------------|--------------------|-----------------------|-----------------------|-----------------------|-------------------------------------|--|
|  |  |                       | in aumento            | in diminuzione        |                       | Totale accertamenti   | Differenze rispetto alle previsioni | Iniziali              | Variazioni         | Totali                | Previsioni definitive | Riscossioni           | Differenze rispetto alle previsioni |  |
| <b>5.1.3.10 - ENTRATE NON CLASSIFICABILI IN ALTRE VOCI</b>                           |  |                       |                       |                       |                       |                       |                                     |                       |                    |                       |                       |                       |                                     |  |
| 5E1310008  | RSA VERSO GLI AFFITTUARI PER LA QUOTA A LORO CARICO DEL TRATTAMENTO DI FINE RAPPORTO MATURATA NELL'ANNO DAI PORTIERI E DAI PULITORI DEGLI STABILI DA REDDITO   | 0,00                  | 0,00                  | 0,00                  | 0,00                  | 0,00                  | 0,00                                | 160.189,07            | 0,00               | 160.189,07            | 0,00                  | 0,00                  | 0,00                                | 160.189,07                               |
| 5E1310025  | CONTRIBUTO DELL'UNIONE EUROPEA AL FINANZIAMENTO DEL PROGETTO EU-CHINA SOCIAL PROTECTION REFORM PROJECT (SPRP)  | 1.100.000,00          | 0,00                  | 1.100.000,00          | 0,00                  | 0,00                  | 0,00                                | 0,00                  | 0,00               | 0,00                  | 0,00                  | 0,00                  | 0,00                                | 0,00                                     |
| 5E1310026  | CONTRIBUTO DELL'UNIONE EUROPEA AL FINANZIAMENTO DEL PROGETTO EUROPEO IESS "IMPROVING EFFECTIVENESS IN SOCIAL SECURITY"   | 0,00                  | 0,00                  | 0,00                  | 0,00                  | 17.988,76             | 17.988,76                           | 0,00                  | 0,00               | 0,00                  | 0,00                  | 17.988,76             | 17.988,76                           | 0,00                                     |
| 5E1310027  | SANZIONI PECUNIARIE EX ART. 38, COMMA 2-BIS E ART. 46, COMMA 1-TER, DEL DECRETO LEGISLATIVO 12 APRILE 2006, N. 163 E ART. 83, COMMA 9 DEL DECRETO LEGISLATIVO 18 APRILE 2016, N. 50.   | 0,00                  | 0,00                  | 0,00                  | 0,00                  | 92.059,32             | 92.059,32                           | 0,00                  | 0,00               | 0,00                  | 0,00                  | 92.059,32             | 92.059,32                           | 0,00                                     |
| 5E1310032  | ENTRATE DERIVANTI DALL'APPLICAZIONE DELL'ART. 43-BIS DEL DECRETO LEGGE 30 DICEMBRE 2008, N. 207, CONVERTITO CON LEGGE 27 FEBBRAIO 2009, N. 14 (RIPARTIZIONE DEL PREZZO DIFFERITO TRA GLI ENTI PROPRIETARI DEGLI IMMOBILI OGGETTO DI CARTOLARIZZAZIONE SCIP 1 E SCIP 2), PER DISPONIBILITA' LIQUIDE GIACENTI PRESSO LA TESORERIA CENTRALE DELLO STATO | 0,00                  | 0,00                  | 0,00                  | 0,00                  | 44.483.956,03         | 44.483.956,03                       | 0,00                  | 0,00               | 0,00                  | 0,00                  | 0,00                  | 0,00                                | 44.483.956,03                            |
| 5E1310043  | CONTRIBUTO PROGETTO "CITTADINO DIGITALE" - ART. 1, COMMA 6, L. 335/95 E S.M.I.   | 0,00                  | 0,00                  | 0,00                  | 0,00                  | 937.668,40            | 937.668,40                          | 0,00                  | 0,00               | 0,00                  | 0,00                  | 937.668,40            | 937.668,40                          | 0,00                                     |
| <b>Totale 5.1.3.10 - ENTRATE NON CLASSIFICABILI IN ALTRE VOCI</b>                    |  | <b>1.100.000,00</b>   | <b>0,00</b>           | <b>1.100.000,00</b>   | <b>0,00</b>           | <b>45.531.672,51</b>  | <b>45.531.672,51</b>                | <b>160.189,07</b>     | <b>0,00</b>        | <b>160.189,07</b>     | <b>0,00</b>           | <b>1.047.716,48</b>   | <b>1.047.716,48</b>                 | <b>44.644.145,10</b>                     |
| <b>TOTALE ENTRATE CORRENTI RISORSE STRUMENTALI</b>                                   |  | <b>130.520.819,50</b> | <b>5.984.168,11</b>   | <b>18.046.700,00</b>  | <b>118.458.287,61</b> | <b>221.236.716,30</b> | <b>102.778.428,69</b>               | <b>242.165.015,34</b> | <b>-266.239,94</b> | <b>241.898.775,40</b> | <b>176.921.798,45</b> | <b>177.135.712,32</b> | <b>213.913,87</b>                   | <b>285.999.779,38</b>                    |
| <b>5.2 - TITOLO II - ENTRATE IN CONTO CAPITALE</b>                                   |  |                       |                       |                       |                       |                       |                                     |                       |                    |                       |                       |                       |                                     |  |
| <b>5.2.1 - ENTRATE PER ALIENAZIONE DI BENI PATRIMONIALI E RISCOSSIONE DI CREDITI</b> |  |                       |                       |                       |                       |                       |                                     |                       |                    |                       |                       |                       |                                     |  |
| <b>5.2.1.11 - ALIENAZIONE DI IMMOBILI E DIRITTI REALI</b>                            |  |                       |                       |                       |                       |                       |                                     |                       |                    |                       |                       |                       |                                     |  |
| 5E2110001  | ALIENAZIONE DI IMMOBILI DA REDDITO   | 0,00                  | 249.841.160,32        | 0,00                  | 249.841.160,32        | 193.616.269,51        | -56.224.890,81                      | 113.055.984,29        | 0,00               | 113.055.984,29        | 179.177.487,49        | 179.283.726,89        | 106.239,40                          | 127.388.526,91                           |
| <b>Totale 5.2.1.11 - ALIENAZIONE DI IMMOBILI E DIRITTI REALI</b>                     |  | <b>0,00</b>           | <b>249.841.160,32</b> | <b>0,00</b>           | <b>249.841.160,32</b> | <b>193.616.269,51</b> | <b>-56.224.890,81</b>               | <b>113.055.984,29</b> | <b>0,00</b>        | <b>113.055.984,29</b> | <b>179.177.487,49</b> | <b>179.283.726,89</b> | <b>106.239,40</b>                   | <b>127.388.526,91</b>                    |
| <b>5.2.1.13 - REALIZZO DI VALORI MOBILIARI</b>                                       |  |                       |                       |                       |                       |                       |                                     |                       |                    |                       |                       |                       |                                     |  |
| 5E2113002  | CESSIONE DI TITOLI AZIONARI E PARTECIPAZIONI   | 150.000.000,00        | 0,00                  | 150.000.000,00        | 0,00                  | 0,00                  | 0,00                                | 0,00                  | 0,00               | 0,00                  | 0,00                  | 0,00                  | 0,00                                | 0,00                                     |
| <b>Totale 5.2.1.13 - REALIZZO DI VALORI MOBILIARI</b>                                |  | <b>150.000.000,00</b> | <b>0,00</b>           | <b>150.000.000,00</b> | <b>0,00</b>           | <b>0,00</b>           | <b>0,00</b>                         | <b>0,00</b>           | <b>0,00</b>        | <b>0,00</b>           | <b>0,00</b>           | <b>0,00</b>           | <b>0,00</b>                         | <b>0,00</b>                              |
| <b>5.2.1.14 - RISCOSSIONE DEI CREDITI</b>  |  |                       |                       |                       |                       |                       |                                     |                       |                    |                       |                       |                       |                                     |  |
| 5E2114002  | RISCOSSIONE DI MUTUI   | 60.449,23             | 0,00                  | 60.449,23             | 0,00                  | 0,00                  | 0,00                                | 1.068.115,22          | 0,00               | 1.068.115,22          | 0,00                  | 89.431,28             | 89.431,28                           | 978.683,94                               |
| <b>Totale 5.2.1.14 - RISCOSSIONE DEI CREDITI</b>                                     |  | <b>60.449,23</b>      | <b>0,00</b>           | <b>60.449,23</b>      | <b>0,00</b>           | <b>0,00</b>           | <b>0,00</b>                         | <b>1.068.115,22</b>   | <b>0,00</b>        | <b>1.068.115,22</b>   | <b>0,00</b>           | <b>89.431,28</b>      | <b>89.431,28</b>                    | <b>978.683,94</b>                        |
| <b>TOTALE ENTRATE IN CONTO CAPITALE RISORSE STRUMENTALI</b>                          |  | <b>150.060.449,23</b> | <b>249.841.160,32</b> | <b>150.060.449,23</b> | <b>249.841.160,32</b> | <b>193.616.269,51</b> | <b>-56.224.890,81</b>               | <b>114.124.099,51</b> | <b>0,00</b>        | <b>114.124.099,51</b> | <b>179.177.487,49</b> | <b>179.373.158,17</b> | <b>195.670,68</b>                   | <b>128.367.210,85</b>                    |
| <b>5.4 - TITOLO IV - PARTITE DI GIRO</b>   |  |                       |                       |                       |                       |                       |                                     |                       |                    |                       |                       |                       |                                     |  |
| <b>5.4.1 - ENTRATE AVENTI NATURA DI PARTITE DI GIRO</b>                              |  |                       |                       |                       |                       |                       |                                     |                       |                    |                       |                       |                       |                                     |  |
| <b>5.4.1.22 - ENTRATE AVENTI NATURA DI PARTITE DI GIRO</b>                           |  |                       |                       |                       |                       |                       |                                     |                       |                    |                       |                       |                       |                                     |  |
| 5E4122058  | RIMESSE DELL'UNIONE EUROPEA DA RIVERSARE AGLI ENTI PARTECIPANTI AL PROGETTO WERSA "WEALTH AT RETIREMENT AND SAVING ADEQUACY"   | 0,00                  | 0,00                  | 0,00                  | 0,00                  | 47.422,15             | 47.422,15                           | 0,00                  | 0,00               | 0,00                  | 0,00                  | 47.422,15             | 47.422,15                           | 0,00                                     |
| 5E4122062  | RIMESSE DELL'UNIONE EUROPEA DA RIVERSARE AGLI ENTI PARTECIPANTI AL PROGETTO EU-CHINA SOCIAL PROTECTION REFORM PROJECT (SPRP)   | 50.000,00             | 0,00                  | 0,00                  | 50.000,00             | 0,00                  | -50.000,00                          | 0,00                  | 0,00               | 0,00                  | 50.000,00             | 0,00                  | -50.000,00                          | 0,00                                     |
| <b>Totale 5.4.1.22 - ENTRATE AVENTI NATURA DI PARTITE DI GIRO</b>                    |  | <b>50.000,00</b>      | <b>0,00</b>           | <b>0,00</b>           | <b>50.000,00</b>      | <b>47.422,15</b>      | <b>-2.577,85</b>                    | <b>0,00</b>           | <b>0,00</b>        | <b>0,00</b>           | <b>50.000,00</b>      | <b>47.422,15</b>      | <b>-2.577,85</b>                    | <b>0,00</b>                              |
| <b>TOTALE PARTITE DI GIRO RISORSE STRUMENTALI</b>                                    |  | <b>50.000,00</b>      | <b>0,00</b>           | <b>0,00</b>           | <b>50.000,00</b>      | <b>47.422,15</b>      | <b>-2.577,85</b>                    | <b>0,00</b>           | <b>0,00</b>        | <b>0,00</b>           | <b>50.000,00</b>      | <b>47.422,15</b>      | <b>-2.577,85</b>                    | <b>0,00</b>                              |
| <b>Totale Entrate - UPB 5 - RISORSE STRUMENTALI</b>                                  |  | <b>280.631.268,73</b> | <b>255.825.328,43</b> | <b>168.107.149,23</b> | <b>368.349.447,93</b> | <b>414.900.407,96</b> | <b>46.550.960,03</b>                | <b>356.289.114,85</b> | <b>-266.239,94</b> | <b>356.022.874,91</b> | <b>356.149.285,94</b> | <b>356.556.292,64</b> | <b>407.006,70</b>                   | <b>414.366.990,23</b>                    |

| Codice Capitolo  | Denominazione Capitolo  | Previsioni iniziali | Variazioni     |                | Previsioni definitive | Somme accertate     |                                     | Gestione dei residui |            |                  | Gestione di cassa     |                   |                                     | Totale residui al termine dell'esercizio |
|--|---|---------------------|----------------|----------------|-----------------------|---------------------|-------------------------------------|----------------------|------------|------------------|-----------------------|-------------------|-------------------------------------|--|
|  |   |                     | in aumento     | in diminuzione |                       | Totale accertamenti | Differenze rispetto alle previsioni | Iniziali             | Variazioni | Totali           | Previsioni definitive | Riscossioni       | Differenze rispetto alle previsioni |  |
| <b>UPB 8 - ALTRE STRUTTURE DI DIREZIONE GENERALE</b>       |   |                     |                |                |                       |                     |                                     |                      |            |                  |                       |                   |                                     |  |
| <b>8.1 - TITOLO I - ENTRATE CORRENTI</b>                   |   |                     |                |                |                       |                     |                                     |                      |            |                  |                       |                   |                                     |  |
| <b>8.1.2 - ENTRATE DERIVANTI DA TRASFERIMENTI CORRENTI</b> |   |                     |                |                |                       |                     |                                     |                      |            |                  |                       |                   |                                     |  |
| <b>8.1.2.03 - TRASFERIMENTI DA PARTE DELLO STATO</b>       |   |                     |                |                |                       |                     |                                     |                      |            |                  |                       |                   |                                     |  |
| 8E1203001  | CONTRIBUTO DELLO STATO A COPERTURA DI ONERI PENSIONISTICI GIÀ A CARICO DEL SOPPRESSO FONDO SOCIALE DI CUI ALL'ART. 1, LEGGE N. 153/1969 E DI ONERI PER ASSEGNI SOCIALI DI CUI ALL'ART. 3, COMMA 6, LEGGE N. 335/1995  | 3.892.575.187,00    | 249.062.096,00 | 0,00           | 4.141.637.283,00      | 3.393.367.808,00    | -748.269.475,00                     | 1.093.409.848,38     | 0,00       | 1.093.409.848,38 | 3.393.367.808,00      | 3.393.367.808,00  | 0,00                                | 1.093.409.848,38                         |
| 8E1203002  | CONTRIBUTO DELLO STATO PER LA COPERTURA DI ONERI PENSIONISTICI DEL FONDO DI PREVIDENZA DEL CLERO SECOLARE E DEI MINISTRI DI CULTO NON CATTOLICI - ART. 21, COMMA 2, DELLA LEGGE N. 903/1973   | 8.680.204,00        | 379.982,00     | 0,00           | 9.060.186,00          | 8.217.624,72        | -842.561,28                         | 0,00                 | 0,00       | 0,00             | 9.060.186,00          | 8.217.624,72      | -842.561,28                         | 0,00                                     |
| 8E1203003  | CONTRIBUTO DELLO STATO A COPERTURA DI MAGGIORI ONERI DERIVANTI DA CONFERMA MIGLIORAMENTI PENSIONISTICI ART. 11, DL N. 791/1981 CONV. IN L. 54/1982  | 594.357.500,00      | 0,00           | 2.815.600,00   | 591.541.900,00        | 509.370.701,30      | -82.171.198,70                      | 0,00                 | 0,00       | 0,00             | 591.541.900,00        | 509.370.701,30    | -82.171.198,70                      | 0,00                                     |
| 8E1203004  | RIMBORSO DELLO STATO PER PROVVIDENZE A FAVORE DEI CITTADINI ITALIANI RIMPATRIATI DALLA LIBIA ART. 23 BIS, LEGGE N. 485/1972   | 428.717,00          | 0,00           | 92.963,58      | 335.753,42            | 516.582,14          | 180.828,72                          | 10.833.192,15        | 0,00       | 10.833.192,15    | 604.202,12            | 795.219,07        | 191.016,95                          | 10.554.555,22                            |
| 8E1203005  | CONTRIBUTI DELLO STATO A COPERTURA DEGLI ONERI DERIVANTI DAL CUMULO TRA PENSIONI E REDDITI DA LAVORO PER LE PENSIONI DI VECCHIAIA E PER LE PENSIONI CON ANZIANITA' CONTRIBUTIVA PARI O SUPERIORE A 40 ANNI - ART. 77 DELLA LEGGE N. 448/1998 E ART. 72 DELLA LEGGE N. 388/2000            | 132.492.348,00      | 0,00           | 766,00         | 132.491.582,00        | 132.491.582,00      | 0,00                                | 0,00                 | 0,00       | 0,00             | 132.491.582,00        | 132.491.582,00    | 0,00                                | 0,00                                     |
| 8E1203006  | CONTRIBUTO DELLO STATO A COPERTURA DEGLI ONERI PENSIONISTICI DI CUI ALL'ART. 37, COMMA 3, LETT. C), DELLA LEGGE N. 88/1989, ALL'ART. 59, COMMA 34, DELLA LEGGE N. 449/1997 E ALL'ART. 2, COMMA 4, DELLA LEGGE N. 183/2011   | 28.531.813.400,00   | 0,00           | 115.103.400,00 | 28.416.710.000,00     | 28.416.710.000,00   | 0,00                                | 0,00                 | 0,00       | 0,00             | 28.416.710.000,00     | 28.416.710.000,00 | 0,00                                | 0,00                                     |
| 8E1203007  | CONTRIBUTO DELLO STATO PER LA COPERTURA DEGLI ONERI PER PRESTAZIONI PENSIONISTICHE EROGATE IN REGIME DI CONVENZIONE CON IL VENEZUELA  | 19.089.899,00       | 0,00           | 0,00           | 19.089.899,00         | 19.089.899,00       | 0,00                                | 0,00                 | 0,00       | 0,00             | 19.089.899,00         | 19.089.899,00     | 0,00                                | 0,00                                     |
| 8E1203008  | CONTRIBUTO DELLO STATO PER LA COPERTURA DEGLI ONERI PER PRESTAZIONI PENSIONISTICHE EROGATE IN REGIME DI CONVENZIONE CON LA REPUBBLICA DI SAN MARINO   | 232.406,00          | 0,00           | 0,00           | 232.406,00            | 232.406,00          | 0,00                                | 157.932,19           | 0,00       | 157.932,19       | 232.406,00            | 232.406,00        | 0,00                                | 157.932,19                               |
| 8E1203009  | CONTRIBUTO DELLO STATO A COPERTURA DEGLI ONERI PER PRESTAZIONI PENSIONISTICHE EROGATE IN REGIME DI CONVENZIONE CON L'AUSTRALIA  | 2.163.292,00        | 0,00           | 0,00           | 2.163.292,00          | 1.800.000,00        | -363.292,00                         | 0,00                 | 0,00       | 0,00             | 2.163.292,00          | 1.800.000,00      | -363.292,00                         | 0,00                                     |
| 8E1203010  | CONTRIBUTO DELLO STATO A COPERTURA DEGLI ONERI PER PRESTAZIONI PENSIONISTICHE EROGATE IN REGIME DI CONVENZIONE CON LA SANTA SEDE  | 0,00                | 0,00           | 0,00           | 0,00                  | 316.182,00          | 316.182,00                          | 0,00                 | 0,00       | 0,00             | 0,00                  | 316.182,00        | 316.182,00                          | 0,00                                     |
| 8E1203012  | CONTRIBUTO DELLO STATO A COPERTURA DELLE SPESE DI FUNZIONAMENTO CONNESSE CON ONERI PENSIONISTICI  | 108.916.331,14      | 1.080.069,37   | 0,00           | 109.996.400,51        | 95.505.967,87       | -14.490.432,64                      | 0,00                 | 0,00       | 0,00             | 109.996.400,51        | 95.505.967,87     | -14.490.432,64                      | 0,00                                     |
| 8E1203013  | CONTRIBUTO DELLO STATO A COPERTURA DI ONERI DERIVANTI DA TRATTAMENTI PENSIONISTICI A FAVORE DELLE OSTETRICHE - ART. 5, COMMA 1, DELLA LEGGE N. 249/1990   | 2.043.807,00        | 2.920,00       | 0,00           | 2.046.727,00          | 800.000,00          | -1.246.727,00                       | 0,00                 | 0,00       | 0,00             | 2.046.727,00          | 800.000,00        | -1.246.727,00                       | 0,00                                     |
| 8E1203014  | CONTRIBUTO DELLO STATO PER LA COPERTURA DEI MIGLIORAMENTI PENSIONISTICI DI CUI AGLI ARTT. 1, 2 E 2 BIS DEL D.L. N. 409/1990 CONVERTITO NELLA LEGGE N. 59/1991   | 48.023.168,56       | 0,00           | 48.023.168,56  | 0,00                  | 817.502.561,00      | 817.502.561,00                      | 0,00                 | 0,00       | 0,00             | 0,00                  | 817.502.561,00    | 817.502.561,00                      | 0,00                                     |
| 8E1203016  | CONTRIBUTO DELLO STATO PER LA COPERTURA DEI MIGLIORAMENTI DELLE PENSIONI SUPERIORI AL TRATTAMENTO MINIMO DI CUI ALL'ART. 3, COMMA 1, DELLA LEGGE N. 544/1988  | 335.696.984,00      | 0,00           | 0,00           | 335.696.984,00        | 335.696.984,00      | 0,00                                | 0,00                 | 0,00       | 0,00             | 335.696.984,00        | 335.696.984,00    | 0,00                                | 0,00                                     |
| 8E1203017  | CONTRIBUTO DELLO STATO A COPERTURA DEGLI ONERI PER PENSIONI EROGATE DALLA GESTIONE SPECIALE DEI COLTIVATORI DIRETTI, MEZZADRI E COLONI E DELLE RELATIVE SPESE DI AMMINISTRAZIONE DI CUI ALL'ART. 37, COMMA 6, DELLA LEGGE N. 88/1989  | 2.129.030.000,00    | 0,00           | 0,00           | 2.129.030.000,00      | 2.129.030.000,00    | 0,00                                | 0,00                 | 0,00       | 0,00             | 2.129.030.000,00      | 2.129.030.000,00  | 0,00                                | 0,00                                     |
| 8E1203018  | CONTRIBUTO DELLO STATO A COPERTURA DEGLI ONERI PENSIONISTICI DERIVANTI DAL RICONOSCIMENTO DEI BENEFICI PREVIDENZIALI (ART. 13, COMMA 8, LEGGE N. 257/1992) A FAVORE DEI LAVORATORI ESPOSTI ALL'AMIANTO AI SENSI DELL'ART. 3, COMMA 132, E DELL'ART. 4, COMMA 246, DELLA LEGGE N. 350/2003 | 285.000.000,00      | 0,00           | 285.000.000,00 | 0,00                  | 14.342.135,76       | 14.342.135,76                       | 0,00                 | 0,00       | 0,00             | 0,00                  | 14.342.135,76     | 14.342.135,76                       | 0,00                                     |

| Codice Capitolo | Denominazione Capitolo   | Previsioni iniziali | Variazioni |                | Previsioni definitive | Somme accertate     |                                     | Gestione dei residui |            |                | Gestione di cassa     |                |                                     | Totale residui al termine dell'esercizio |
|-----------------|--|---------------------|------------|----------------|-----------------------|---------------------|-------------------------------------|----------------------|------------|----------------|-----------------------|----------------|-------------------------------------|--|
|                 |  |                     | in aumento | in diminuzione |                       | Totale accertamenti | Differenze rispetto alle previsioni | Iniziali             | Variazioni | Totali         | Previsioni definitive | Riscossioni    | Differenze rispetto alle previsioni |  |
| 8E1203019       | CONTRIBUTO DELLO STATO A COPERTURA DEGLI ONERI PENSIONISTICI DERIVANTI DALLA ESTENSIONE DEI BENEFICI PREVIDENZIALI PREVISTI PER I LAVORATORI DELL'AMIANTO (ART. 13, COMMA 8, LEGGE N. 257/1992) E AI LAVORATORI ESPOSTI AL RISCHIO CHIMICO DA CLORO, NITRO E AMMINE AI SENSI DELL'ART. 3, COMMA 133, DELLA LEGGE N. 350/2003 | 940.000,00          | 0,00       | 0,00           | 940.000,00            | 1.186.762,00        | 246.762,00                          | 0,00                 | 0,00       | 0,00           | 940.000,00            | 1.186.762,00   | 246.762,00                          | 0,00                                     |
| 8E1203020       | RIMBORSO DA PARTE DELLO STATO DEL DISAVANZO DI GESTIONE DELLA GESTIONE SPECIALE PER I TRATTAMENTI PENSIONISTICI GIÀ EROGATI DAL SOPPRESSO FONDO PREVIDENZIALE E ASSISTENZIALE DEGLI SPEDIZIONIERI DOGANALI - ART. 3, COMMA 3, DELLA LEGGE N. 230/1997  | 29.608.518,92       | 0,00       | 786.551,55     | 28.821.967,37         | 28.448.312,20       | -373.655,17                         | 5.747.694,72         | 0,00       | 5.747.694,72   | 29.123.349,78         | 25.195.283,07  | -3.928.066,71                       | 9.000.723,85                             |
| 8E1203021       | CONTRIBUTO DELLO STATO A COPERTURA DEGLI ONERI DERIVANTI DALLA PEREQUAZIONE AUTOMATICA DELLE PENSIONI E DALLE MODIFICHE DEI REQUISITI REDDITUALI PER L'INTEGRAZIONE AL TRATTAMENTO MINIMO AI SENSI DELL'ART. 11, C. 5 E 38 DELLA LEGGE N. 537/1993   | 202.767.241,00      | 0,00       | 3.573.457,00   | 199.193.784,00        | 182.779.702,00      | -16.414.082,00                      | 0,00                 | 0,00       | 0,00           | 199.193.784,00        | 177.784.200,00 | -21.409.584,00                      | 4.995.502,00                             |
| 8E1203022       | CONTRIBUTO DELLO STATO A COPERTURA DEGLI ONERI PENSIONISTICI DERIVANTI DALLA PEREQUAZIONE AUTOMATICA E DALLA RIVALUTAZIONE DEI CONTRIBUTI NELL'ASSICURAZIONE FACOLTATIVA E NELLA MUTUALITA' PENSIONI DI CUI ALL'ART. 69, COMMI 1, 2 E 5, DELLA LEGGE N. 388/2000   | 574.477.538,00      | 0,00       | 1.305.353,00   | 573.172.185,00        | 379.032.528,60      | -194.139.656,40                     | 198.326.065,40       | 0,00       | 198.326.065,40 | 582.925.342,00        | 577.358.594,00 | -5.566.748,00                       | 0,00                                     |
| 8E1203024       | CONTRIBUTO DELLO STATO A COPERTURA DEGLI ONERI DERIVANTI DAI BENEFICI PENSIONISTICI A FAVORE DEI SORDOMUTI E DEGLI INVALIDI CON INVALIDITA' SUPERIORE AL 74 PER CENTO DI CUI ALL'ART. 88, COMMA 3, DELLA LEGGE N. 388/2000   | 73.046.000,00       | 0,00       | 1.132.000,00   | 71.914.000,00         | 111.932.023,87      | 40.018.023,87                       | 271.043.033,41       | 0,00       | 271.043.033,41 | 22.000.000,00         | 0,00           | -22.000.000,00                      | 382.975.057,28                           |
| 8E1203025       | CONTRIBUTO DELLO STATO A COPERTURA DEGLI ONERI PER L'INTEGRAZIONE PARZIALE AL TRATTAMENTO MINIMO IN DEROGA ALL'ART. 4, COMMA 1, DEL D.LGS. N. 503/1992 - ART. 1, COMMA 6, DELLA LEGGE N. 388/2000  | 8.184.384,00        | 0,00       | 0,00           | 8.184.384,00          | 8.184.384,00        | 0,00                                | 0,00                 | 0,00       | 0,00           | 8.184.384,00          | 8.184.384,00   | 0,00                                | 0,00                                     |
| 8E1203028       | CONTRIBUTO DELLO STATO A COPERTURA DEGLI ONERI DERIVANTI DAI PENSIONAMENTI ANTICIPATI NEL SETTORE SIDERURGICO DI CUI ALL'ART. 8 DEL D.L. N. 299/1994 CONVERTITO NELLA LEGGE N. 451/1994  | 0,00                | 0,00       | 0,00           | 0,00                  | 7.789.331,40        | 7.789.331,40                        | 7.300.648,72         | 0,00       | 7.300.648,72   | 0,00                  | 0,00           | 0,00                                | 15.089.980,12                            |
| 8E1203030       | CONTRIBUTO DELLO STATO A COPERTURA DEGLI ONERI PENSIONISTICI DERIVANTI DALLA ESTENSIONE DELL'ART. 18, C. 8 DELLA LEGGE N. 179/2002 IN MATERIA DI BENEFICI PREVIDENZIALI PER I LAVORATORI ESPOSTI ALL'AMIANTO ART. 39, C. 3 DELLA LEGGE N. 289/2002   | 614.463.298,00      | 0,00       | 629.452,00     | 613.833.846,00        | 558.064.925,97      | -55.768.920,03                      | 577.203.057,60       | 0,00       | 577.203.057,60 | 617.287.337,78        | 977.203.057,60 | 359.915.719,82                      | 158.064.925,97                           |
| 8E1203032       | CONTRIBUTO DELLO STATO A COPERTURA DEGLI ONERI DERIVANTI DALL'INCREMENTO DELLE MAGGIORAZIONI SOCIALI DEI TRATTAMENTI PENSIONISTICI IN FAVORE DEI SOGGETTI DISAGIATI ART. 38 DELLA LEGGE N. 448/2001  | 981.586.874,00      | 0,00       | 100.187.888,07 | 881.398.985,93        | 970.540.416,78      | 89.141.430,85                       | 0,00                 | 0,00       | 0,00           | 881.398.985,93        | 970.540.416,78 | 89.141.430,85                       | 0,00                                     |
| 8E1203033       | CONTRIBUTO DELLO STATO A COPERTURA DEGLI ONERI DERIVANTI DALL'ART. N. 43, COMMA 3, DELLA LEGGE N. 448/2001 RELATIVAMENTE AI LAVORATORI DELLA PICCOLA PESCA MARITTIMA E DELLE ACQUE INTERNE DI CUI ALLA LEGGE N. 250/1958   | 1.032.914,00        | 0,00       | 0,00           | 1.032.914,00          | 1.032.914,00        | 0,00                                | 0,00                 | 0,00       | 0,00           | 1.032.914,00          | 1.032.914,00   | 0,00                                | 0,00                                     |
| 8E1203034       | CONTRIBUTO DELLO STATO A COPERTURA DEGLI ONERI RELATIVI ALLE MAGGIORAZIONI SOCIALI - ARTT. 1 E 2 DELLA LEGGE N. 544/1988 E ART. 70, COMMA 1, DELLA LEGGE N. 388/2000 DERIVANTI DALLA MODIFICA DEI REQUISITI REDDITUALI DI CUI ALL'ART. 38, COMMA 6, DELLA LEGGE N. 448/2001  | 795.470.564,00      | 0,00       | 34.558.394,00  | 760.912.170,00        | 760.912.170,00      | 0,00                                | 0,00                 | 0,00       | 0,00           | 760.912.170,00        | 760.912.170,00 | 0,00                                | 0,00                                     |
| 8E1203035       | RIMBORSO DELLO STATO A COPERTURA DEGLI ONERI DERIVANTI DAL PENSIONAMENTO ANTICIPATO DEI LAVORATORI DIPENDENTI DALLE IMPRESE DEL GRUPPO ALITALIA - ART. 1, COMMA 5, DEL D.L. N. 546/1996 CONVERTITO NELLA LEGGE N. 640/1996   | 0,00                | 0,00       | 0,00           | 0,00                  | 0,00                | 0,00                                | 1.272.549,62         | 0,00       | 1.272.549,62   | 0,00                  | 0,00           | 0,00                                | 1.272.549,62                             |
| 8E1203036       | CONTRIBUTO DELLO STATO A COPERTURA DEGLI ONERI PENSIONISTICI DERIVANTI DALLA TOTALIZZAZIONE DEI PERIODI ASSICURATIVI AI SENSI DELL'ART. 8 DEL D.LGS. 42/2006   | 160.000.000,00      | 0,00       | 0,00           | 160.000.000,00        | 160.000.000,00      | 0,00                                | 0,00                 | 0,00       | 0,00           | 160.000.000,00        | 160.000.000,00 | 0,00                                | 0,00                                     |
| 8E1203037       | CONTRIBUTI DELLO STATO A COPERTURA DEGLI ONERI DERIVANTI DALL'EROGAZIONE DI UNA SOMMA AGGIUNTIVA AGLI ULTRASessantacinquenni DI CUI ALL'ART. 5, COMMI 1, 2, 3 E 4, DEL D.L. N. 81/2007 CONVERTITO NELLA LEGGE N. 127/2007  | 786.130.626,00      | 0,00       | 4.172.228,00   | 781.958.398,00        | 639.524.210,80      | -142.434.187,20                     | 548.742.944,88       | 0,00       | 548.742.944,88 | 830.249.780,00        | 815.632.608,23 | -14.617.171,77                      | 372.634.547,45                           |

| Codice Capitolo | Denominazione Capitolo  | Previsioni iniziali | Variazioni     |                | Previsioni definitive | Somme accertate     |                                     | Gestione dei residui |            |                | Gestione di cassa     |                  |                                     | Totale residui al termine dell'esercizio |
|-----------------|---|---------------------|----------------|----------------|-----------------------|---------------------|-------------------------------------|----------------------|------------|----------------|-----------------------|------------------|-------------------------------------|--|
|                 |   |                     | in aumento     | in diminuzione |                       | Totale accertamenti | Differenze rispetto alle previsioni | Iniziali             | Variazioni | Totali         | Previsioni definitive | Riscossioni      | Differenze rispetto alle previsioni |  |
| 8E1203038       | CONTRIBUTI DELLO STATO A COPERTURA DEGLI ONERI DERIVANTI DALLA MODIFICA DELLA RIVALUTAZIONE AUTOMATICA DELLE PENSIONI DI CUI ALL'ART. 5, COMMA 6, DEL D.L. N. 81/2007 CONVERTITO NELLA LEGGE N. 127/2007  | 137.000.000,00      | 0,00           | 0,00           | 137.000.000,00        | 137.000.000,00      | 0,00                                | 0,00                 | 0,00       | 137.000.000,00 | 137.000.000,00        | 0,00             | 0,00                                |  |
| 8E1203041       | CONTRIBUTO DELLO STATO A COPERTURA DEGLI ONERI DERIVANTI DAGLI INTERVENTI E MISURE AGEVOLATIVE IN MATERIA DI RISCATTO DEL CORSO LEGALE DI LAUREA E PER LA TOTALIZZAZIONE DEI PERIODI CONTRIBUTIVI AI FINI PENSIONISTICI - ART. 5, COMMA 8, DEL D.L. N. 81/2007 CONVERTITO NELLA LEGGE N. 127/2007   | 0,00                | 0,00           | 0,00           | 0,00                  | 109.985.019,87      | 109.985.019,87                      | 0,00                 | 0,00       | 0,00           | 109.985.019,87        | 109.985.019,87   | 0,00                                |  |
| 8E1203042       | CONTRIBUTO DELLO STATO A COPERTURA DELL'ONERE DERIVANTE DALL'EROGAZIONE DELLE PRESTAZIONI DI INVALIDITA' CIVILE AI CITTADINI STRANIERI, TITOLARI DI CARTA DI SOGGIORNO O PERMESSO DI SOGGIORNO UE PER SOGGIORNANTI DI LUNGO PERIODO, RIFUGIATI POLITICI, BENEFICIARI DI PROTEZIONE SUSSIDIARIA, FAMILIARI DI CITTADINI COMUNITARI E CITTADINI COMUNITARI, NEI CONFRONTI DEI QUALI TROVANO APPLICAZIONE LE DISPOSIZIONI PREVISTE DALL'ART. 3, DEL D.LGS. N. 3/2007, DALL'ART. 24, DEL D.LGS. N. 30/2007 E DAL D.LGS. N. 251/2007 | 225.812.977,00      | 51.829.152,00  | 0,00           | 277.642.129,00        | 300.613.261,42      | 22.971.132,42                       | 413.105.394,00       | 0,00       | 413.105.394,00 | 28.129.160,00         | 442.061.508,39   | 413.932.348,39                      | 271.657.147,03                           |
| 8E1203043       | CONTRIBUTO DELLO STATO A COPERTURA DELL'ONERE DERIVANTE DALL'EROGAZIONE DEGLI ASSEGGI SOCIALI AI CITTADINI STRANIERI, TITOLARI DI CARTA DI SOGGIORNO O PERMESSO DI SOGGIORNO UE PER SOGGIORNANTI DI LUNGO PERIODO, RIFUGIATI POLITICI, BENEFICIARI DI PROTEZIONE SUSSIDIARIA, FAMILIARI DI CITTADINI COMUNITARI E CITTADINI COMUNITARI, NEI CONFRONTI DEI QUALI TROVANO APPLICAZIONE LE DISPOSIZIONI PREVISTE DALL'ART. 3, DEL D.LGS. N. 3/2007, DALL'ART. 24, DEL D.LGS. N. 30/2007 E DAL D.LGS. N. 251/2007                   | 125.665.082,00      | 55.521.369,00  | 0,00           | 181.186.451,00        | 193.428.348,85      | 12.241.897,85                       | 325.499.367,36       | 0,00       | 325.499.367,36 | 18.342.864,00         | 294.637.470,00   | 276.294.606,00                      | 224.290.246,21                           |
| 8E1203048       | CONTRIBUTO DELLO STATO A COPERTURA DEGLI ONERI DERIVANTI DAL PENSIONAMENTO DEL PERSONALE DEGLI ENTI LIRICI E DELLE ISTITUZIONI CONCERTISTICHE DELL'EX ENPALS AI SENSI DELL'ART. 1, COMMA 150 DELLA LEGGE DEL 30 DICEMBRE 2004, N. 311.  | 1.000.000,00        | 0,00           | 0,00           | 1.000.000,00          | 1.000.000,00        | 0,00                                | 4.200.000,00         | 0,00       | 4.200.000,00   | 1.000.000,00          | 0,00             | -1.000.000,00                       | 5.200.000,00                             |
| 8E1203049       | APPORTO DELLO STATO A FAVORE DELLA GESTIONE SEPARATA PER I TRATTAMENTI PENSIONISTICI AI DIPENDENTI DELLO STATO, NONCHE' ALLE ALTRE CATEGORIE DI PERSONALE I CUI TRATTAMENTI DI PENSIONE SONO A CARICO DEL BILANCIO DELLO STATO, DI CUI ALL'ART. 2, COMMA 5 DELLA LEGGE N. 183/2011  | 5.902.426.793,40    | 329.324.646,15 | 0,00           | 6.231.751.439,55      | 5.785.984.952,41    | -445.766.487,14                     | 0,00                 | 0,00       | 0,00           | 5.293.100.000,00      | 4.785.147.986,00 | -507.952.014,00                     | 1.000.836.966,41                         |
| 8E1203050       | CONTRIBUTO DELLO STATO A COPERTURA DEGLI ONERI PENSIONISTICI, DERIVANTI DAL CUMULO TRA PENSIONE DI REVERSIBILITA' E RENDITA INAIL, DI CUI ALL'ART. 1, COMMA 2, DEL DECRETO LEGGE N. 346/2000, I CUI EFFETTI SONO STATI FATTI SALVI DALL'ART. 73, COMMA 1, DELLA LEGGE N. 388/2000   | 111.546.700,00      | 0,00           | 1.120.300,00   | 110.426.400,00        | 107.993.900,00      | -2.432.500,00                       | 21.586.591,00        | 0,00       | 21.586.591,00  | 102.776.750,00        | 102.776.750,00   | 0,00                                | 26.803.741,00                            |
| 8E1203051       | CONTRIBUTO DELLO STATO A COPERTURA DEGLI ONERI DERIVANTI DAL PENSIONAMENTO ANTICIPATO DEI LAVORATORI ADDETTI A LAVORI PARTICOLARMENTE FATICOSI E PESANTI, DI CUI AL D.LGS. 21 APRILE 2011, N. 67, MODIFICATO DAL DECRETO LEGGE N. 201/2011, CONVERTITO, CON MODIFICAZIONI, DALLA LEGGE N. 214/2011, E ART. 1, COMMI DA 206 A 208 DELLA LEGGE 11 DICEMBRE 2016, N. 232   | 27.165.502,00       | 12.634.498,00  | 0,00           | 39.800.000,00         | 23.416.530,13       | -16.383.469,87                      | 98.743.191,02        | 0,00       | 98.743.191,02  | 45.911.914,32         | 65.911.914,32    | 20.000.000,00                       | 56.247.806,83                            |
| 8E1203052       | CONTRIBUTO DELLO STATO A COPERTURA DEGLI ONERI DERIVANTI DAGLI INTERVENTI E DALLE MISURE AGEVOLATIVE PER LA COSTITUZIONE DELLA POSIZIONE ASSICURATIVA, RELATIVA AI PERIODI MATURATI IN DIVERSI REGIMI PENSIONISTICI, AI SENSI DELL'ART. 1, COMMA 238, DELLA LEGGE N. 228/2012 (LEGGE DI STABILITA' 2013)  | 79.000.000,00       | 0,00           | 0,00           | 79.000.000,00         | 79.000.000,00       | 0,00                                | 0,00                 | 0,00       | 0,00           | 79.000.000,00         | 79.000.000,00    | 0,00                                | 0,00                                     |
| 8E1203053       | CONTRIBUTO DELLO STATO A COPERTURA DEGLI ONERI DERIVANTI DALL'AMPLIAMENTO DELLE MISURE DI SALVAGUARDIA PER L'ACCESSO AL   | 672.303.570,00      | 190.670.834,00 | 0,00           | 862.974.404,00        | 686.619.552,74      | -176.354.851,26                     | 495.138.416,56       | 0,00       | 495.138.416,56 | 425.561.423,00        | 695.130.198,44   | 269.568.775,44                      | 486.627.770,86                           |

| Codice Capitolo | Denominazione Capitolo   | Previsioni iniziali | Variazioni     |                | Previsioni definitive | Somme accertate     |                                     | Gestione dei residui |            |                  | Gestione di cassa     |                  |                                     | Totale residui al termine dell'esercizio |
|-----------------|--|---------------------|----------------|----------------|-----------------------|---------------------|-------------------------------------|----------------------|------------|------------------|-----------------------|------------------|-------------------------------------|--|
|                 |  |                     | in aumento     | in diminuzione |                       | Totale accertamenti | Differenze rispetto alle previsioni | Iniziali             | Variazioni | Totali           | Previsioni definitive | Riscossioni      | Differenze rispetto alle previsioni |  |
| 8E1203054       | CONTRIBUTO DELLO STATO A COPERTURA DEGLI ONERI PENSIONISTICI RELATIVI ALLA GESTIONE DIPENDENTI PUBBLICI, DERIVANTI DALL'ESTENSIONE DELL'ART. 18, COMMA 8, DELLA LEGGE N. 179/2002, IN MATERIA DI BENEFICI PREVIDENZIALI PER I LAVORATORI ESPOSTI ALL'AMIANTO - ART. 39, COMMA 3, DELLA LEGGE N. 289/2002   | 4.144.000,00        | 0,00           | 53.000,00      | 4.091.000,00          | 5.215.274,18        | 1.124.274,18                        | 12.120.383,94        | 0,00       | 12.120.383,94    | 1.700.000,00          | 0,00             | -1.700.000,00                       | 17.335.658,12                            |
| 8E1203055       | CONTRIBUTO DELLO STATO A COPERTURA DEGLI ONERI PENSIONISTICI, DERIVANTI DALLA RIVALUTAZIONE AUTOMATICA DELLE PENSIONI DI CUI ALL'ART. 1, DEL DECRETO LEGGE 21 MAGGIO 2015, N. 65, A SEGUITO DELLA SENTENZA DELLA CORTE COSTITUZIONALE N. 70/2015   | 701.782.975,00      | 0,00           | 13.917.871,68  | 687.865.103,32        | 721.662.212,70      | 33.797.109,38                       | 8.337.787,30         | 0,00       | 8.337.787,30     | 696.202.890,62        | 730.000.000,00   | 33.797.109,38                       | 0,00                                     |
| 8E1203056       | CONTRIBUTO DELLO STATO A COPERTURA DELL'ONERE PER L'ESTENSIONE DEL REGIME SPERIMENTALE DI CUI ALL'ART. 1, COMMA 9, DELLA LEGGE N. 243/2004, ANCHE PER LE LAVORATRICI DIPENDENTI E AUTONOME CHE MATURANO I REQUISITI PENSIONISTICI ENTRO IL 31 DICEMBRE 2015, AI SENSI DELL'ART. 1, COMMA 281, DELLA LEGGE 28 DICEMBRE 2015, N. 208   | 0,00                | 122.800.087,00 | 0,00           | 122.800.087,00        | 77.154.000,59       | -45.646.086,41                      | 0,00                 | 0,00       | 0,00             | 122.800.087,00        | 0,00             | -122.800.087,00                     | 77.154.000,59                            |
| 8E1203057       | CONTRIBUTO DELLO STATO A COPERTURA DEGLI ONERI PENSIONISTICI DERIVANTI DALL'ABOLIZIONE DELLA FACOLTA' DI TRATTENIMENTO IN SERVIZIO DI ALCUNE CATEGORIE DI PERSONALE AI SENSI DEL DECRETO LEGGE 24 GIUGNO 2014, N. 90 CONVERTITO CON MODIFICAZIONI DALLA LEGGE DELL'11 AGOSTO 2014, N. 114  | 0,00                | 72.000.000,00  | 0,00           | 72.000.000,00         | 141.000.000,00      | 69.000.000,00                       | 72.000.000,00        | 0,00       | 72.000.000,00    | 72.000.000,00         | 112.000.000,00   | 40.000.000,00                       | 101.000.000,00                           |
| 8E1203058       | CONTRIBUTO DELLO STATO A COPERTURA DELL'ONERE PER MANCATO RECUPERO DEL CONGUAGLIO DI PEREQUAZIONE- ART. 1 COMMA 288, LEGGE 208/2015  | 0,00                | 0,00           | 0,00           | 0,00                  | 183.325.419,45      | 183.325.419,45                      | 0,00                 | 0,00       | 0,00             | 0,00                  | 115.000.000,00   | 115.000.000,00                      | 68.325.419,45                            |
| 8E1203059       | CONTRIBUTO DELLO STATO A COPERTURA DELL'ONERE DERIVANTE DALLA ESTENSIONE DELL'ABOLIZIONE DELLA PENALIZZAZIONE PER COLORO CHE ACCEDONO ALLA PENSIONE ANTICIPATA - ART. 6, CO. 2-QUATER, D.L. 29 DICEMBRE 2011, N. 201 CONVERTITO, CON MODIFICAZIONI, DALLA LEGGE 24 FEBBRAIO 2012, N. 14 - ART. 1, COMMA 299, LEGGE 208/2015  | 0,00                | 0,00           | 0,00           | 0,00                  | 14.399.766,20       | 14.399.766,20                       | 0,00                 | 0,00       | 0,00             | 0,00                  | 10.150.000,00    | 10.150.000,00                       | 4.249.766,20                             |
| 8E1203201       | CONTRIBUTO DELLO STATO A COPERTURA DI TRATTAMENTI DI INTEGRAZIONE SALARIALE STRAORDINARIA LEGGI N. 1115/1968, N. 464/1972 E N. 164/1975  | 1.566.276.200,00    | 0,00           | 56.761.068,95  | 1.509.515.131,05      | 1.212.810.668,61    | -296.704.462,44                     | 6.767.874.214,29     | 0,00       | 6.767.874.214,29 | 390.042.000,00        | 5.600.000.000,00 | 5.209.958.000,00                    | 2.380.684.882,90                         |
| 8E1203202       | CONTRIBUTI DELLO STATO A COPERTURA DEGLI ONERI CONNESSI AI TRATTAMENTI DI INTEGRAZIONE SALARIALE STRAORDINARIA PREVISTO PER IL 1986 E SUCCESSIVI ANNI - ART. 19, C. 3, LEGGE N. 41/1986 E ART. 8, C. 2, LEGGE N. 910/1986  | 103.291.380,00      | 0,00           | 0,00           | 103.291.380,00        | 103.291.380,00      | 0,00                                | 0,00                 | 0,00       | 0,00             | 103.291.380,00        | 103.291.380,00   | 0,00                                | 0,00                                     |
| 8E1203203       | CONTRIBUTO DELLO STATO A COPERTURA DELLE SPESE DI FUNZIONAMENTO CONNESSE CON ONERI PER IL MANTENIMENTO DEL SALARIO   | 141.663.297,42      | 2.366.215,28   | 0,00           | 144.029.512,70        | 165.445.063,99      | 21.415.551,29                       | 51.634.277,16        | 0,00       | 51.634.277,16    | 144.029.512,70        | 104.039.420,55   | -39.990.092,15                      | 113.039.920,60                           |
| 8E1203204       | CONTRIBUTO DELLO STATO A COPERTURA DEGLI ONERI DERIVANTI DALLA PROROGA DEI TRATTAMENTI DI DISOCCUPAZIONE ORDINARIA, DI MOBILITÀ E DI DISOCCUPAZIONE SPECIALE PER L'EDILIZIA DI CUI ALL'ART. 4 DEL D.L. N. 510/1996 CONVERTITO NELLA LEGGE N. 608/1996  | 1.008.645.481,00    | 0,00           | 468.203.512,84 | 540.441.968,16        | 242.047.413,97      | -298.394.554,19                     | 0,00                 | 0,00       | 0,00             | 540.441.968,16        | 242.047.413,97   | -298.394.554,19                     | 0,00                                     |
| 8E1203205       | RIMBORSO DA PARTE DELLO STATO PER RETRIBUZIONI AI VOLONTARI DEL CORPO NAZIONALE SOCCORSO ALPINO/SPELEOLOGICO DEL CLUB ALPINO ITALIANO - ART. 1, COMMA 4, DELLA LEGGE N. 162/1992   | 177.000,00          | 9.000,00       | 0,00           | 186.000,00            | 167.031,29          | -18.968,71                          | 261.579,26           | 0,00       | 261.579,26       | 129.344,00            | 200.000,00       | 70.656,00                           | 228.610,55                               |
| 8E1203208       | CONTRIBUTO DELLO STATO A COPERTURA DEGLI ONERI PER INTEGRAZIONE SALARIALE STRAORDINARIA E INDENNITÀ DI MOBILITÀ DI CUI ALL'ART. 2 DELLA LEGGE N. 109/1996 E ALL'ART. 4 DELLA LEGGE N. 109/1996   | 5.164.569,00        | 0,00           | 0,00           | 5.164.569,00          | 5.164.569,00        | 0,00                                | 0,00                 | 0,00       | 0,00             | 5.164.569,00          | 5.164.569,00     | 0,00                                | 0,00                                     |
| 8E1203210       | CONTRIBUTO DELLO STATO A COPERTURA DEGLI ONERI DERIVANTI DALL'AUMENTO DELL'INDENNITÀ ORDINARIA DI DISOCCUPAZIONE NON AGRICOLA CON REQUISITI NORMALI; DALL'ESTENSIONE DELLA STESSA INDENNITÀ A NOVE MESI PER I SOGGETTI CON ETÀ PARIA SUPERIORE A 50 ANNI DI CUI ALL'ART. 78, COMMA 19, DELLA LEGGE N. 388/2000 E PER ONERI PER IL MANTENIMENTO DEL SALARIO DI CUI ALL'ART. 1, COMMI 1, 9, 10, 12 E 16 DEL D.L. N. 346 /2000 I CUI EFFETTI SONO STATI FATTI SALVI DALLA LEGGE N. 388/2000 | 92.787.973,00       | 10.115.000,00  | 0,00           | 102.902.973,00        | 55.450.987,31       | -47.451.985,69                      | 0,00                 | 0,00       | 0,00             | 102.902.973,00        | 55.450.987,31    | -47.451.985,69                      | 0,00                                     |

| Codice Capitolo | Denominazione Capitolo   | Previsioni iniziali | Variazioni    |                | Previsioni definitive | Somme accertate     |                                     | Gestione dei residui |            |                  | Gestione di cassa     |                  |                                     | Totale residui al termine dell'esercizio |
|-----------------|--|---------------------|---------------|----------------|-----------------------|---------------------|-------------------------------------|----------------------|------------|------------------|-----------------------|------------------|-------------------------------------|--|
|                 |  |                     | in aumento    | in diminuzione |                       | Totale accertamenti | Differenze rispetto alle previsioni | Iniziali             | Variazioni | Totali           | Previsioni definitive | Riscossioni      | Differenze rispetto alle previsioni |  |
| 8E1203212       | CONTRIBUTO DELLO STATO A COPERTURA DEGLI ONERI DELL'INDENNITÀ DI MOBILITÀ DI CUI AGLI ARTT. 3, COMMA 4, E 5, COMMI 3 E 4, DEL D.L. N. 299/1994 CONVERTITO NELLA LEGGE N. 451/1994  | 1.093.491.385,00    | 0,00          | 0,00           | 1.093.491.385,00      | 1.093.491.385,00    | 0,00                                | 0,00                 | 0,00       | 1.093.491.385,00 | 1.093.491.385,00      | 0,00             | 0,00                                |  |
| 8E1203213       | CONTRIBUTO DELLO STATO A FAVORE DELLA GESTIONE DEGLI INTERVENTI ASSISTENZIALI E DI SOSTEGNO ALLE GESTIONI PREVIDENZIALI PER LA INTEGRALE COPERTURA DEGLI ONERI CONNESSI CON IL MANTENIMENTO DEL SALARIO DI CUI ALL'ART. 37 DELLA LEGGE N. 88/1989  | 80.797.881,53       | 0,00          | 19.781.993,62  | 61.015.887,91         | 80.917.986,46       | 19.902.098,55                       | 8.528.795.543,31     | 0,00       | 8.528.795.543,31 | 0,00                  | 0,00             | 8.609.713.529,77                    |  |
| 8E1203214       | CONTRIBUTO DELLO STATO GIÀ A COPERTURA DEGLI ONERI PER TRATTAMENTI DI FAMIGLIA RIASSEGNATI ALLA COPERTURA DEGLI ONERI DERIVANTI DALL'INDENNITÀ DI MOBILITÀ   | 351.547.047,00      | 0,00          | 0,00           | 351.547.047,00        | 351.547.047,00      | 0,00                                | 0,00                 | 0,00       | 351.547.047,00   | 351.547.047,00        | 0,00             | 0,00                                |  |
| 8E1203215       | CONTRIBUTO DELLO STATO A COPERTURA DEGLI ONERI DERIVANTI DALLE INDENNITÀ CORRISPOSTE AI DONATORI DI MIDOLLO OSSEO - ART. 11 DELLA LEGGE N. 52/2001   | 494.300,00          | 0,00          | 108.700,00     | 385.600,00            | 374.856,46          | -10.743,54                          | 672.919,05           | 0,00       | 672.919,05       | 252.413,00            | 500.000,00       | 247.587,00                          | 547.775,51                               |
| 8E1203216       | CONTRIBUTI DELLO STATO A COPERTURA DEI MAGGIORI ONERI PER INDENNITÀ DI DISOCCUPAZIONE AGRICOLA CON REQUISITI NORMALI AI SENSI DELL'ART. 1, COMMI 55 E 56, DELLA LEGGE N. 247/2007  | 152.000.000,00      | 0,00          | 0,00           | 152.000.000,00        | 142.064.364,38      | -9.935.635,62                       | 0,00                 | 0,00       | 152.000.000,00   | 142.064.364,38        | -9.935.635,62    | 0,00                                |  |
| 8E1203218       | CONTRIBUTO DELLO STATO A COPERTURA DEGLI ONERI DERIVANTI DALL'ABOLIZIONE DELLA DISCIPLINA DELL'IMPORTO MASSIMO PER I TRATTAMENTI SPECIALI DI DISOCCUPAZIONE AGRICOLA DI CUI ALL'ART. 1, COMMA 15, DEL D.L. N.2/2006 CONVERTITO NELLA LEGGE N. 81/2006  | 70.000.000,00       | 0,00          | 0,00           | 70.000.000,00         | 70.000.000,00       | 0,00                                | 0,00                 | 0,00       | 70.000.000,00    | 70.000.000,00         | 0,00             | 0,00                                |  |
| 8E1203222       | CONTRIBUTO DELLO STATO A COPERTURA DEL MAGGIOR ONERE DERIVANTE DALL'INDENNITÀ DELL'ASSICURAZIONE SOCIALE PER L'IMPIEGO, CORRISPOSTA AI LAVORATORI DIPENDENTI NON AGRICOLI, DI CUI ALL'ART. 2, COMMI DA 1 A 18 (ASPI) E COMMI DA 20 A 24 (MINIASPI), DELLA LEGGE N. 92/2012   | 0,00                | 0,00          | 0,00           | 0,00                  | 167.695.985,40      | 167.695.985,40                      | 0,00                 | 0,00       | 0,00             | 167.695.985,40        | 167.695.985,40   | 0,00                                |  |
| 8E1203223       | CONTRIBUTO DELLO STATO A COPERTURA DELL'ONERE PER L'ESTENSIONE AI PARTITI E AI MOVIMENTI POLITICI E ALLE LORO RISPETTIVE ARTICOLAZIONI E SEZIONI TERRITORIALI DELLE DISPOSIZIONI IN MATERIA DI TRATTAMENTO STRAORDINARIO DI INTEGRAZIONE SALARIALE E DEI RELATIVI OBBLIGHI CONTRIBUTIVI, NONCHE' DELLA DISCIPLINA IN MATERIA DI CONTRATTI DI SOLIDARIETÀ - ART. 16, DEL DECRETO LEGGE 28 DICEMBRE 2013, N. 149, CONVERTITO, CON MODIFICAZIONI, DALLA LEGGE 21 FEBBRAIO 2014, N. 13 | 10.965.500,00       | 0,00          | 441.700,00     | 10.523.800,00         | 2.000.000,00        | -8.523.800,00                       | 675.657,86           | 0,00       | 675.657,86       | 675.657,86            | 2.675.657,86     | 2.000.000,00                        | 0,00                                     |
| 8E1203224       | CONTRIBUTO DELLO STATO A COPERTURA DELL'ONERE PER L'INDENNITÀ DI DISOCCUPAZIONE NASPI, CORRISPOSTA AI LAVORATORI DIPENDENTI NON AGRICOLI, AI SENSI DEGLI ARTICOLI DA 1 A 14, DEL DECRETO LEGISLATIVO 4 MARZO 2015, N. 22   | 2.636.067.000,00    | 0,00          | 22.070.700,00  | 2.613.996.300,00      | 4.047.497.356,71    | 1.433.501.056,71                    | 0,00                 | 0,00       | 2.613.996.300,00 | 4.047.497.356,71      | 1.433.501.056,71 | 0,00                                |  |
| 8E1203225       | CONTRIBUTO DELLO STATO A COPERTURA DELL'ONERE PER L'INDENNITÀ DI DISOCCUPAZIONE AI LAVORATORI CON RAPPORTO DI COLLABORAZIONE COORDINATA E CONTINUATIVA, ANCHE A PROGETTO (DIS-COLL), AI SENSI DELL'ART. 15, DEL DECRETO LEGISLATIVO 4 MARZO 2015, N. 22  | 68.000.000,00       | 53.177.300,00 | 0,00           | 121.177.300,00        | 43.009.448,13       | -78.167.851,87                      | 870.030,12           | 0,00       | 870.030,12       | 121.177.300,00        | 30.870.030,12    | -90.307.269,88                      | 13.009.448,13                            |
| 8E1203228       | CONTRIBUTO DELLO STATO A COPERTURA DELL'ONERE PER L'EROGAZIONE DELL'INDENNITÀ NASPI AI LAVORATORI STAGIONALI DEI SETTORI PRODUTTIVI DEL TURISMO E DEGLI STABILIMENTI TERMALI - ART. 43, COMMA 4 DEL DECRETO LEGISLATIVO N. 148/2015  | 0,00                | 0,00          | 0,00           | 0,00                  | 119.125.144,18      | 119.125.144,18                      | 0,00                 | 0,00       | 0,00             | 110.200.000,00        | 110.200.000,00   | 8.925.144,18                        |  |
| 8E1203241       | CONTRIBUTO DELLO STATO A COPERTURA DEGLI ASSEgni FAMILIARI AI COLTIVATORI DIRETTI, MEZZADRI E COLONI DI CUI ALL'ART. 2 DELLA LEGGE N. 509/1971 - ART. 14 BIS DELLA LEGGE N. 114/1974   | 41.316.552,00       | 0,00          | 0,00           | 41.316.552,00         | 41.316.552,00       | 0,00                                | 0,00                 | 0,00       | 41.316.552,00    | 41.316.552,00         | 0,00             | 0,00                                |  |
| 8E1203242       | CONTRIBUTO DELLO STATO A COPERTURA DELLE SPESE DI FUNZIONAMENTO CONNESSE CON ONERI PER INTERVENTI A SOSTEGNO DELLA FAMIGLIA  | 4.925.635,22        | 48.921,94     | 0,00           | 4.974.557,16          | 5.440.450,00        | 465.892,84                          | 144.083,33           | 0,00       | 144.083,33       | 5.118.640,49          | 5.490.533,71     | 371.893,22                          | 93.999,62                                |
| 8E1203243       | CONTRIBUTO DELLO STATO A COPERTURA DI MAGGIORI ONERI DELL'ASSEGNO PER NUCLEO FAMILIARE - ART. 3, COMMA 3, LEGGE N. 550/1995 E SUCCESSIVE DISPOSIZIONI  | 1.704.672.241,00    | 0,00          | 0,00           | 1.704.672.241,00      | 1.704.672.241,00    | 0,00                                | 0,00                 | 0,00       | 1.704.672.241,00 | 1.704.672.241,00      | 0,00             | 0,00                                |  |

| Codice Capitolo | Denominazione Capitolo   | Previsioni iniziali | Variazioni     |                | Previsioni definitive | Somme accertate     |                                     | Gestione dei residui |            |                  | Gestione di cassa     |                  |                                     | Totale residui al termine dell'esercizio |
|-----------------|--|---------------------|----------------|----------------|-----------------------|---------------------|-------------------------------------|----------------------|------------|------------------|-----------------------|------------------|-------------------------------------|--|
|                 |  |                     | in aumento     | in diminuzione |                       | Totale accertamenti | Differenze rispetto alle previsioni | Iniziali             | Variazioni | Totali           | Previsioni definitive | Riscossioni      | Differenze rispetto alle previsioni |  |
| 8E1203244       | CONTRIBUTO DELLO STATO A FAVORE DELLA GESTIONE DEGLI INTERVENTI ASSISTENZIALI E DI SOSTEGNO ALLE GESTIONI PREVIDENZIALI PER LA INTEGRALE COPERTURA DEGLI ONERI PER INTERVENTI A SOSTEGNO DELLA FAMIGLIA DI CUI ALL'ART. 37 DELLA LEGGE N. 88/1989                                    | 927.436,43          | 100.990,96     | 0,00           | 1.028.427,39          | 1.364.343,48        | 335.916,09                          | 9.482.465,60         | 0,00       | 9.482.465,60     | 0,00                  | 0,00             | 0,00                                | 10.846.809,08                            |
| 8E1203261       | CONTRIBUTI STATO A COPERTURA DELLE PRESTAZIONI ECONOMICHE PER LA TUBERCOLOSI ART. 3, C. 14, LEGGE N. 448/1998  | 86.952.095,00       | 0,00           | 8.464.000,00   | 78.488.095,00         | 69.904.583,34       | -8.583.511,66                       | 318.630.015,33       | 0,00       | 318.630.015,33   | 100.000.000,00        | 80.673.391,45    | -19.326.608,55                      | 307.861.207,22                           |
| 8E1203262       | CONTRIBUTI DELLO STATO A COPERTURA DEGLI ONERI PER PRESTAZIONI DI MATERNITÀ DI CUI ALL'ART. 49, COMMI 1 E 2, LEGGE N. 488/1999   | 529.894.623,00      | 0,00           | 17.976.109,00  | 511.918.514,00        | 504.243.511,92      | -7.675.002,08                       | 604.629.565,67       | 0,00       | 604.629.565,67   | 590.000.000,00        | 518.212.653,96   | -71.787.346,04                      | 590.660.423,63                           |
| 8E1203263       | CONTRIBUTO DELLO STATO PER LA COPERTURA DEGLI ONERI RELATIVI A PRESTAZIONI ECONOMICHE A FAVORE DEI TUBERCOLOSI - ART. 9 DELLA LEGGE N. 88/1989   | 19.108.905,00       | 0,00           | 0,00           | 19.108.905,00         | 19.108.905,00       | 0,00                                | 0,00                 | 0,00       | 0,00             | 19.108.905,00         | 19.108.905,00    | 0,00                                | 0,00                                     |
| 8E1203264       | CONTRIBUTO DELLO STATO A COPERTURA DELLE SPESE DI FUNZIONAMENTO CONNESSE CON ONERI PER PRESTAZIONI ECONOMICHE TEMPORANEE DERIVANTI DALLA RIDUZIONE DEI CORRISPONDENTI ONERI PREVIDENZIALI  | 10.146.410,86       | 100.697,54     | 0,00           | 10.247.108,40         | 7.563.223,58        | -2.683.884,82                       | 0,00                 | 0,00       | 0,00             | 10.247.108,40         | 7.563.223,58     | -2.683.884,82                       | 0,00                                     |
| 8E1203265       | CONTRIBUTO DELLO STATO A FAVORE DELLA GESTIONE DEGLI INTERVENTI ASSISTENZIALI E DI SOSTEGNO ALLE GESTIONI PREVIDENZIALI PER LA INTEGRALE COPERTURA DEGLI ONERI PER PRESTAZIONI ECONOMICHE DERIVANTI DALLA RIDUZIONE DI ONERI PREVIDENZIALI DI CUI ALL'ART. 37 DELLA LEGGE N. 88/1989 | 1.900.702,57        | 207.956,08     | 0,00           | 2.108.658,65          | 1.995.790,59        | -112.868,06                         | 14.692.013,09        | 0,00       | 14.692.013,09    | 0,00                  | 0,00             | 0,00                                | 16.687.803,68                            |
| 8E1203281       | CONTRIBUTO DELLO STATO A COPERTURA DEGLI ONERI DERIVANTI DALLA RIDUZIONE CONTRIBUTIVA A FAVORE DELLE AZIENDE E DEI LAVORATORI DEI PUBBLICI SERVIZI DI TRASPORTO ART. 1, COMMA 2, DEL D.L. N. 451/1998 CONVERTITO NELLA LEGGE N. 40/1999 E SUCCESSIVE DISPOSIZIONI                    | 338.396.975,00      | 0,00           | 17.273.572,00  | 321.123.403,00        | 330.825.248,19      | 9.701.845,19                        | 420.758.513,75       | 0,00       | 420.758.513,75   | 268.045.223,00        | 271.904.641,46   | 3.859.418,46                        | 479.679.120,48                           |
| 8E1203282       | CONTRIBUTO DELLO STATO A COPERTURA DEGLI ONERI DERIVANTI DALLE AGEVOLAZIONI CONTRIBUTIVE PER CONTRATTI DI FORMAZIONE E LAVORO DI CUI ALL'ART. 15 DELLA LEGGE N. 196/1997   | 61.974.828,00       | 0,00           | 0,00           | 61.974.828,00         | 0,00                | -61.974.828,00                      | 61.974.828,00        | 0,00       | 61.974.828,00    | 61.974.828,00         | 0,00             | -61.974.828,00                      | 61.974.828,00                            |
| 8E1203284       | RIMBORSO DELLO STATO A COPERTURA DEGLI ONERI PER SGRAVI CONTRIBUTIVI NEL MEZZOGIORNO - ART. 19 DEL D.L. N. 918/1968 CONVERTITO NELLA LEGGE N. 1089/1968  | 1.217.000,00        | 892.000,00     | 0,00           | 2.109.000,00          | 1.978.493,36        | -130.506,64                         | 161.981.685,59       | 0,00       | 161.981.685,59   | 0,00                  | 0,00             | 0,00                                | 163.960.178,95                           |
| 8E1203285       | RIMBORSO DELLO STATO A COPERTURA DEGLI ONERI PER SGRAVI CONTRIBUTIVI NEL MEZZOGIORNO - ART. 22, COMMA QUINTO, LETT. B, DELLA LEGGE N. 183/1976   | 0,00                | 150.000,00     | 0,00           | 150.000,00            | 0,00                | -150.000,00                         | 12.808.546,85        | 0,00       | 12.808.546,85    | 0,00                  | 0,00             | 0,00                                | 12.808.546,85                            |
| 8E1203286       | RIMBORSO DELLO STATO PER LA COPERTURA DEGLI ONERI PER SGRAVI CONTRIBUTIVI A FAVORE DI IMPRESE DELLE PROVINCE DI TRIESTE E GORIZIA - ART. 4 DELLA LEGGE N. 26/1986  | 0,00                | 0,00           | 0,00           | 0,00                  | 0,00                | 0,00                                | 352.900,38           | 0,00       | 352.900,38       | 0,00                  | 0,00             | 0,00                                | 352.900,38                               |
| 8E1203287       | RIMBORSO DELLO STATO DEGLI ONERI PER RIDUZIONI CONTRIBUTIVE A FAVORE DEI DATORI DI LAVORO ITALIANI OPERANTI ALL'ESTERO NEI PAESI EXTRACOMUNITARI - ART. 4, COMMA 2, LETT. A), DEL D.L. N. 317/1987 CONVERTITO NELLA LEGGE N. 398/1987  | 53.870.000,00       | 0,00           | 1.648.000,00   | 52.222.000,00         | 52.692.803,45       | 470.803,45                          | 111.356.007,31       | 0,00       | 111.356.007,31   | 37.364.380,00         | 37.296.813,30    | -67.566,70                          | 126.751.997,46                           |
| 8E1203288       | RIMBORSO DELLO STATO PER SGRAVI DI ONERI CONTRIBUTIVI NEL MEZZOGIORNO DI CUI ALL'ART. 1 DEL D.M. 5 AGOSTO 1994, ALL'ART. 19, COMMA 5, DEL D.L. N. 299/1994 CONVERTITO NELLA LEGGE N. 451/1994 E ALL'ART. 27, COMMA 3, DEL D.L. N. 669/1996 CONVERTITO NELLA LEGGE N. 30/1997         | 0,00                | 0,00           | 0,00           | 0,00                  | 0,00                | 0,00                                | 18.293.901,97        | 0,00       | 18.293.901,97    | 0,00                  | 0,00             | 0,00                                | 18.293.901,97                            |
| 8E1203289       | RIMBORSO DELLO STATO DEGLI ONERI DERIVANTI DAL CONTRIBUTO E DAGLI SGRAVI CONTRIBUTIVI A FAVORE DELLE IMPRESE DI CUI ALL'ART. 4, COMMI 17 E 21, DELLA LEGGE N. 449/1997 E ALL'ART. 3, COMMA 5, DELLA LEGGE N. 448/1998  | 0,00                | 0,00           | 0,00           | 0,00                  | 0,00                | 0,00                                | 34.235.823,11        | 0,00       | 34.235.823,11    | 0,00                  | 0,00             | 0,00                                | 34.235.823,11                            |
| 8E1203290       | CONTRIBUTO DELLO STATO A COPERTURA DELLE SPESE DI FUNZIONAMENTO CONNESSE CON ONERI PER SGRAVI E ALTRE AGEVOLAZIONI CONTRIBUTIVE  | 26.389.059,35       | 261.804,24     | 0,00           | 26.650.863,59         | 27.489.757,99       | 838.894,40                          | 0,00                 | 0,00       | 0,00             | 26.650.863,59         | 27.489.757,99    | 838.894,40                          | 0,00                                     |
| 8E1203291       | CONTRIBUTO DELLO STATO PER LA COPERTURA PROGRESSIVA DEGLI ONERI DERIVANTI DALLE AGEVOLAZIONI CONTRIBUTIVE AI SENSI DELL'ART. 37, COMMA 5, DELLA LEGGE N. 88/1989   | 4.585.775.419,00    | 271.872.302,98 | 0,00           | 4.857.647.721,98      | 5.356.199.100,18    | 498.551.378,20                      | 1.838.949.834,11     | 0,00       | 1.838.949.834,11 | 5.627.307.289,00      | 4.228.811.537,00 | -1.398.495.752,00                   | 2.966.337.397,29                         |

| Codice Capitolo | Denominazione Capitolo  | Previsioni iniziali | Variazioni    |                  | Previsioni definitive | Somme accertate     |                                     | Gestione dei residui |            |                  | Gestione di cassa     |                  |                                     | Totale residui al termine dell'esercizio |
|-----------------|---|---------------------|---------------|------------------|-----------------------|---------------------|-------------------------------------|----------------------|------------|------------------|-----------------------|------------------|-------------------------------------|--|
|                 |   |                     | in aumento    | in diminuzione   |                       | Totale accertamenti | Differenze rispetto alle previsioni | Iniziali             | Variazioni | Totali           | Previsioni definitive | Riscossioni      | Differenze rispetto alle previsioni |  |
| 8E1203292       | RIMBORSO DELLO STATO PER SGRAVI DI ONERI CONTRIBUTIVI NEL MEZZOGIORNO AD INCREMENTO DEI LIVELLI OCCUPAZIONALI DI CUI ALL'ART. 1, COMMA 2, DEL D.L. N. 71/1993 CONVERTITO NELLA LEGGE N. 151/1993 E SUCCESSIVE PROROGHE E ALL'ART. 2 DEL D.M. 5 AGOSTO 1994 E SUCCESSIVE DISPOSIZIONI MODIFICATIVE E INTEGRATIVE | 0,00                | 0,00          | 0,00             | 0,00                  | 0,00                | 0,00                                | 1.068.475,05         | 0,00       | 1.068.475,05     | 0,00                  | 0,00             | 0,00                                | 1.068.475,05                             |
| 8E1203293       | CONTRIBUTO DELLO STATO A COPERTURA DEGLI ONERI DERIVANTI DAGLI ESONERI CONTRIBUTIVI DI CUI ALL'ART. 1, COMMI 361 E 362, DELLA LEGGE N. 266/2005   | 3.092.290.000,00    | 0,00          | 65.455.000,00    | 3.026.835.000,00      | 3.228.988.325,19    | 202.153.325,19                      | 974.118.505,49       | 0,00       | 974.118.505,49   | 2.941.673.632,00      | 2.500.000.000,00 | -441.673.632,00                     | 1.703.106.830,68                         |
| 8E1203294       | RIMBORSO DA PARTE DELLO STATO DEGLI SGRAVI CONTRIBUTIVI IN AGRICOLTURA DI CUI ALL'ART. 14 DELLA LEGGE N. 64/1986 E SUCCESSIVE MODIFICAZIONI E INTEGRAZIONI E ART. 19, COMMA 5, DEL D.LGS. N. 96/1993  | 0,00                | 0,00          | 0,00             | 0,00                  | 0,00                | 0,00                                | 69.083.798,64        | 0,00       | 69.083.798,64    | 0,00                  | 0,00             | 0,00                                | 69.083.798,64                            |
| 8E1203295       | RIMBORSO DELLO STATO A COPERTURA DEGLI ONERI DERIVANTI DALLE AGEVOLAZIONI CONTRIBUTIVE AI DATORI DI LAVORO AGRICOLO DI CUI ALL'ART. 11, COMMA 27, DELLA LEGGE N. 537/1993   | 200.000.000,00      | 50.000.000,00 | 0,00             | 250.000.000,00        | 246.170.273,89      | -3.829.726,11                       | 311.373.676,35       | 0,00       | 311.373.676,35   | 206.000.000,00        | 319.229.016,63   | 113.229.016,63                      | 238.314.933,61                           |
| 8E1203296       | CONTRIBUTO DELLO STATO A COPERTURA DEGLI ONERI DERIVANTI DAGLI INCENTIVI ALL'OCCUPAZIONE DEI LAVORATORI ANZIANI DI CUI ALL'ART. 75 E DAGLI ESONERI CONTRIBUTIVI DI CUI ALL'ART. 120, COMMI 1 E 2, DELLA LEGGE N. 388/2000   | 2.548.072.000,00    | 0,00          | 47.615.000,00    | 2.500.457.000,00      | 2.655.755.752,88    | 155.298.752,88                      | 510.983.813,05       | 0,00       | 510.983.813,05   | 2.515.225.855,00      | 2.611.866.436,54 | 96.640.581,54                       | 554.873.129,39                           |
| 8E1203297       | CONTRIBUTO DELLO STATO A COPERTURA DEGLI ONERI DERIVANTI DAGLI SGRAVI CONTRIBUTIVI A FAVORE DELLE IMPRESE CHE ATTUANO I PROGRAMMI DI RIALLINEAMENTO AI SENSI DELL'ART. 5 DEL D.L. N. 510/1996 CONVERTITO NELLA LEGGE N. 608/1996 - ART. 116, COMMA 5, DELLA LEGGE N. 388/2000                                   | 0,00                | 0,00          | 0,00             | 0,00                  | 0,00                | 0,00                                | 1.093.192,33         | 0,00       | 1.093.192,33     | 0,00                  | 0,00             | 0,00                                | 1.093.192,33                             |
| 8E1203300       | CONTRIBUTO DELLO STATO A FAVORE DELLA GESTIONE DEGLI INTERVENTI ASSISTENZIALI E DI SOSTEGNO ALLE GESTIONI PREVIDENZIALI PER LA INTEGRALE COPERTURA DEGLI ONERI PER SGRAVI E ALTRE AGEVOLAZIONI CONTRIBUTIVE DI CUI ALL'ART. 37 DELLA LEGGE N. 88/1989   | 32.847.488,93       | 3.898.892,96  | 0,00             | 36.746.381,89         | 7.727.504,84        | -29.018.877,05                      | 3.677.120.232,48     | 0,00       | 3.677.120.232,48 | 0,00                  | 0,00             | 0,00                                | 3.684.847.737,32                         |
| 8E1203301       | CONTRIBUTO DELLO STATO A COPERTURA DEGLI ONERI DERIVANTI DAGLI SGRAVI CONTRIBUTIVI PER I NUOVI ASSUNTI A INCREMENTO DEI LIVELLI OCCUPAZIONALI DI CUI ALL'ART. 44 DELLA LEGGE N. 448/2001  | 0,00                | 0,00          | 0,00             | 0,00                  | 0,00                | 0,00                                | 572.804.305,32       | 0,00       | 572.804.305,32   | 0,00                  | 0,00             | 0,00                                | 572.804.305,32                           |
| 8E1203302       | CONTRIBUTO DELLO STATO GIÀ A COPERTURA DEGLI ONERI PER TRATTAMENTI DI FAMIGLIA RIASSEGNATI PER LA COPERTURA DEGLI ONERI DERIVANTI DALLE AGEVOLAZIONI CONTRIBUTIVE   | 351.547.047,00      | 0,00          | 0,00             | 351.547.047,00        | 351.547.047,00      | 0,00                                | 87.886.761,75        | 0,00       | 87.886.761,75    | 351.547.047,00        | 351.547.047,00   | 0,00                                | 87.886.761,75                            |
| 8E1203303       | CONTRIBUTO DELLO STATO A COPERTURA DEGLI ONERI DERIVANTI DALLO SGRAVIO DEL CONTRIBUTO DEL FONDO DI GARANZIA EX ART. 2 DELLA LEGGE N. 297/1982 DI CUI ALL'ART.1, COMMA 764, LETTERA A), PUNTO 2) DELLA LEGGE N. 296/2006   | 400.838.000,00      | 0,00          | 32.920.000,00    | 367.918.000,00        | 330.713.664,90      | -37.204.335,10                      | 0,00                 | 0,00       | 0,00             | 367.918.000,00        | 330.713.664,90   | -37.204.335,10                      | 0,00                                     |
| 8E1203305       | CONTRIBUTO DELLO STATO A COPERTURA DEGLI ONERI DERIVANTI DAGLI SGRAVI CONTRIBUTIVI RELATIVI A PRESTAZIONI TEMPORANEE DI CUI ALL'ART. 1, COMMA 766, LETT. A), DELLA LEGGE 296/2006   | 593.020.000,00      | 0,00          | 87.528.000,00    | 505.492.000,00        | 532.262.625,17      | 26.770.625,17                       | 0,00                 | 0,00       | 0,00             | 505.492.000,00        | 532.262.625,17   | 26.770.625,17                       | 0,00                                     |
| 8E1203308       | CONTRIBUTO DELLO STATO A COPERTURA DEGLI ONERI DERIVANTI DALLE AGEVOLAZIONI CONTRIBUTIVE PER GLI APPRENDISTI ARTIGIANI E NON ARTIGIANI A FAVORE DEI DATORI DI LAVORO CON UN NUMERO DI ADDETTI PARI O INFERIORE A NOVE DI CUI ALL'ART. 1, COMMA 773, DELLA LEGGE N. 296/2006                                     | 1.597.051.295,00    | 0,00          | 1.257.051.295,00 | 340.000.000,00        | 340.000.000,00      | 0,00                                | 95.603.412,86        | 0,00       | 95.603.412,86    | 340.000.000,00        | 316.488.388,19   | -23.511.611,81                      | 119.115.024,67                           |
| 8E1203309       | CONTRIBUTO DELLO STATO A COPERTURA DEGLI ONERI DERIVANTI DALL'ESONERO DEL VERSAMENTO DEI CONTRIBUTI PREVIDENZIALI A CARICO DEI DATORI DI LAVORO, PER LE NUOVE ASSUNZIONI CON CONTRATTO DI LAVORO A TEMPO INDETERMINATO, AI SENSI DELL'ART. 1, COMMI DA 118 A 124, DELLA LEGGE 23 DICEMBRE 2014, N. 190          | 4.885.000.000,00    | 0,00          | 0,00             | 4.885.000.000,00      | 6.352.264.123,14    | 1.467.264.123,14                    | 336.147.464,37       | 0,00       | 336.147.464,37   | 4.885.000.000,00      | 2.318.500.000,00 | -2.566.500.000,00                   | 4.369.911.587,51                         |
| 8E1203311       | CONTRIBUTO DELLO STATO A COPERTURA DEGLI SGRAVI DI ONERI CONTRIBUTIVI SU QUOTE DI RETRIBUZIONE CONNESSE CON LA CONTRATTAZIONE AZIENDALE E TERRITORIALE AI SENSI DELL'ART. 1, COMMA 67, DELLA LEGGE N. 247/2007  | 400.000.000,00      | 0,00          | 344.700.000,00   | 55.300.000,00         | 377.401.341,66      | 322.101.341,66                      | 800.622.163,58       | 0,00       | 800.622.163,58   | 38.000.000,00         | 0,00             | -38.000.000,00                      | 1.178.023.505,24                         |



| Codice Capitolo | Denominazione Capitolo  | Previsioni iniziali | Variazioni     |                | Previsioni definitive | Somme accertate     |                                     | Gestione dei residui |            |              | Gestione di cassa     |                |                                     | Totale residui al termine dell'esercizio |
|-----------------|---|---------------------|----------------|----------------|-----------------------|---------------------|-------------------------------------|----------------------|------------|--------------|-----------------------|----------------|-------------------------------------|--|
|                 |   |                     | in aumento     | in diminuzione |                       | Totale accertamenti | Differenze rispetto alle previsioni | Iniziali             | Variazioni | Totali       | Previsioni definitive | Riscossioni    | Differenze rispetto alle previsioni |  |
| 8E1203313       | CONTRIBUTO DELLO STATO A COPERTURA DEL MANCATO GETTITO CONTRIBUTIVO DELLE GESTIONI PREVIDENZIALI, DERIVANTI DALLE AGEVOLAZIONI CONTRIBUTIVE DI CUI AGLI ARTICOLI 8, COMMA 2 E 35, COMMA 9, DELLA LEGGE N. 223/1991 AI DATORI DI LAVORO CHE ASSUMONO LAVORATORI BENEFICIARI DELL'INDENNITÀ DI DISOCCUPAZIONE NON AGRICOLA CON REQUISITI NORMALI E IN MOBILITÀ, AI SENSI DELL'ART. 2, COMMA 134 PRIMO E SECONDO PERIODO, DELLA LEGGE 23 DICEMBRE 2009, N. 191 | 0,00                | 0,00           | 0,00           | 0,00                  | 31.718,14           | 31.718,14                           | 301.092,96           | 0,00       | 301.092,96   | 0,00                  | 301.092,96     | 301.092,96                          | 31.718,14                                |
| 8E1203314       | CONTRIBUTO DELLO STATO A COPERTURA DEGLI ONERI DERIVANTI DAL CONTRIBUTO A FAVORE DEI DATORI DI LAVORO CHE ASSUMONO LAVORATORI BENEFICIARI DELL'INDENNITÀ DI DISOCCUPAZIONE NON AGRICOLA, CON REQUISITI NORMALI O DEL TRATTAMENTO DI DISOCCUPAZIONE EDILE, AI SENSI DELL'ART. 2, COMMA 151, DELLA LEGGE 23 DICEMBRE 2009, N. 191   | 0,00                | 0,00           | 0,00           | 0,00                  | 62.995,73           | 62.995,73                           | 105.811,40           | 0,00       | 105.811,40   | 0,00                  | 105.811,40     | 105.811,40                          | 62.995,73                                |
| 8E1203318       | CONTRIBUTO DELLO STATO A COPERTURA DEGLI ONERI DERIVANTI DALLE AGEVOLAZIONI CONTRIBUTIVE AI DATORI DI LAVORO, PER L'ASSUNZIONE DI LAVORATORI CON ETA' NON INFERIORE A CINQUANTA ANNI, DISOCCUPATI DA OLTRE DODICI MESI E DONNE DI QUALUNQUE ETA', AI SENSI DELL'ART. 4, COMMI 8-11, DELLA LEGGE N. 92/2012  | 33.967.061,00       | 0,00           | 2.843.701,00   | 31.123.360,00         | 23.511.611,81       | -7.611.748,19                       | 0,00                 | 0,00       | 0,00         | 31.123.360,00         | 23.511.611,81  | -7.611.748,19                       | 0,00                                     |
| 8E1203319       | CONTRIBUTO DELLO STATO A COPERTURA DELL'ONERE DERIVANTE DALL'ESONERO DAI COMPLESSIVI CONTRIBUTI PREVIDENZIALI A CARICO DEI DATORI DI LAVORO, NELLA MISURA DELL'80 PER CENTO E IN RELAZIONE AI CONDUCENTI ESERCITANTI LA PROPRIA ATTIVITÀ CON VEICOLI EQUIPAGGIATI CON TACHIGRAFO DIGITALE, IN SERVIZI DI TRASPORTO INTERNAZIONALE - ART. 1, COMMA 651, DELLA LEGGE 28 DICEMBRE 2015, N. 208   | 0,00                | 65.500.000,00  | 0,00           | 65.500.000,00         | 0,00                | -65.500.000,00                      | 0,00                 | 0,00       | 0,00         | 65.500.000,00         | 0,00           | -65.500.000,00                      | 0,00                                     |
| 8E1203320       | CONTRIBUTO DELLO STATO A COPERTURA DELL'ONERE DERIVANTE DALL'ESONERO DAL VERSAMENTO DEL 40 PER CENTO DEI COMPLESSIVI CONTRIBUTI PREVIDENZIALI A CARICO DEI DATORI DI LAVORO, IN RELAZIONE ALLE NUOVE ASSUNZIONI CON CONTRATTO DI LAVORO A TEMPO INDETERMINATO, AI SENSI DELL'ART. 1, COMMI 178 E SEGUENTI, DELLA LEGGE 28 DICEMBRE 2015, N. 208   | 0,00                | 830.000.000,00 | 0,00           | 830.000.000,00        | 415.000.000,00      | -415.000.000,00                     | 0,00                 | 0,00       | 0,00         | 830.000.000,00        | 415.000.000,00 | -415.000.000,00                     | 0,00                                     |
| 8E1203351       | CONTRIBUTO DELLO STATO PER IL CONCORSO AGLI ONERI DERIVANTI DAI CANONI D'AFFITTO DEGLI STABILI ADIBITI A UFFICI, GIÀ DI PROPRIETÀ, TRASFERITI AL "FIP - FONDO IMMOBILI PUBBLICI FONDO COMUNE DI INVESTIMENTO IMMOBILIARE DI TIPO CHIUSO" DI CUI ALL'ART. 4 DEL D.L. N. 351/2001 CONVERTITO NELLA LEGGE N. 410/2001  | 24.649.986,56       | 0,00           | 1.769.181,83   | 22.880.804,73         | 22.923.162,57       | 42.357,84                           | 0,00                 | 0,00       | 0,00         | 22.880.804,73         | 22.923.162,57  | 42.357,84                           | 0,00                                     |
| 8E1203353       | CONTRIBUTO DELLO STATO A COPERTURA DEGLI ONERI DERIVANTI DAI COMPENSI AI COMPONENTI DEL COMITATO AMMINISTRATORE DELLA GESTIONE DI CUI ALL'ART. 2, COMMA 26, DELLA LEGGE N. 335/1995 - ART. 58, COMMA 6, DELLA LEGGE N. 144/1999   | 25.823,00           | 0,00           | 0,00           | 25.823,00             | 25.823,00           | 0,00                                | 0,00                 | 0,00       | 0,00         | 25.823,00             | 25.823,00      | 0,00                                | 0,00                                     |
| 8E1203355       | CONTRIBUTO DELLO STATO PER LA COPERTURA DEGLI ONERI DERIVANTI DALLA ESENZIONE DELLA RETRIBUZIONE IMPONIBILE AI FINI CONTRIBUTIVI DEGLI EMOLUMENTI PER CARICHI DI FAMIGLIA - ART. 3 DELLA LEGGE N. 876/1986  | 10.329.138,00       | 0,00           | 0,00           | 10.329.138,00         | 10.329.138,00       | 0,00                                | 0,00                 | 0,00       | 0,00         | 10.329.138,00         | 10.329.138,00  | 0,00                                | 0,00                                     |
| 8E1203356       | CONTRIBUTO DELLO STATO PER LA COPERTURA DEGLI ONERI PER MINORI ENTRATE CONTRIBUTIVE DERIVANTI DALLE MODIFICHE DI ALCUNE DISPOSIZIONI CHE REGOLANO IL SETTORE DELL'ARTIGIANATO - ART. 13, C. 4, DELLA LEGGE N. 57/2001   | 18.592.448,00       | 0,00           | 0,00           | 18.592.448,00         | 18.592.448,00       | 0,00                                | 8.592.000,00         | 0,00       | 8.592.000,00 | 18.592.448,00         | 18.592.448,00  | 0,00                                | 8.592.000,00                             |
| 8E1203357       | CONTRIBUTO DELLO STATO A COPERTURA DELLE MINORI ENTRATE DERIVANTI DALLA GESTIONE PRESTAZIONI TEMPORANEE AI LAVORATORI DIPENDENTI PER CESSAZIONE DELL'OBBLIGO CONTRIBUTIVO PER I TRATTAMENTI DI INTEGRAZIONE SALARIALE ORDINARIA DA IMPRESE ESERCENTI PUBBLICI SERVIZI DI TRASPORTO - ART. 4, LEGGE N. 270/1988  | 4.131.655,00        | 0,00           | 0,00           | 4.131.655,00          | 4.131.655,00        | 0,00                                | 0,00                 | 0,00       | 0,00         | 4.131.655,00          | 4.131.655,00   | 0,00                                | 0,00                                     |
| 8E1203358       | CONTRIBUTO DELLO STATO A COPERTURA DEGLI ONERI DERIVANTI DALLE MINORI ENTRATE CONTRIBUTIVE DI CUI ALL'ART. 27, COMMA 2, DEL D.L. N. 669/1996 - ART. 27, COMMA 4, DEL D.L. N. 669/1996   | 23.240.560,00       | 0,00           | 0,00           | 23.240.560,00         | 23.240.560,00       | 0,00                                | 0,00                 | 0,00       | 0,00         | 23.240.560,00         | 23.240.560,00  | 0,00                                | 0,00                                     |

| Codice Capitolo | Denominazione Capitolo   | Previsioni iniziali | Variazioni |                | Previsioni definitive | Somme accertate     |                                     | Gestione dei residui |            |                | Gestione di cassa     |                |                                     | Totale residui al termine dell'esercizio |
|-----------------|--|---------------------|------------|----------------|-----------------------|---------------------|-------------------------------------|----------------------|------------|----------------|-----------------------|----------------|-------------------------------------|--|
|                 |  |                     | in aumento | in diminuzione |                       | Totale accertamenti | Differenze rispetto alle previsioni | Iniziali             | Variazioni | Totali         | Previsioni definitive | Riscossioni    | Differenze rispetto alle previsioni |  |
| 8E1203359       | RIMBORSO DELLO STATO A CARICO DEL FONDO PER L'OCCUPAZIONE A COPERTURA DEGLI ONERI DERIVANTI DALLE AGEVOLAZIONI CONTRIBUTIVE ALLE IMPRESE DI CUI ALL'ART. 1, COMMA 1 DELLA LEGGE N. 52/1998 E SUCCESSIVE PROROGHE E MODIFICAZIONI   | 46.481.121,00       | 0,00       | 0,00           | 46.481.121,00         | 46.481.121,00       | 0,00                                | 0,00                 | 0,00       | 46.481.121,00  | 46.481.121,00         | 0,00           | 0,00                                |  |
| 8E1203361       | CONTRIBUTO DELLO STATO A COPERTURA DEGLI ONERI DERIVANTI DALLA RICOSTITUZIONE NELL'A.G.O. DEI PERIODI DI LAVORO EFFETTUATI IN LIBIA ART. 4 DEL DL N. 108/1991 CONVERTITO NELLA LEGGE N. 166/1991   | 0,00                | 0,00       | 0,00           | 0,00                  | 367.141,49          | 367.141,49                          | 8.620.901,60         | 0,00       | 8.620.901,60   | 0,00                  | 0,00           | 8.988.043,09                        |  |
| 8E1203362       | CONTRIBUTO DELLO STATO A COPERTURA DELLE SPESE DI FUNZIONAMENTO CONNESSE CON ONERI DIVERSI   | 258.743,95          | 2.570,78   | 0,00           | 261.314,73            | 306.502,79          | 45.188,06                           | 0,00                 | 0,00       | 261.314,73     | 306.502,79            | 45.188,06      | 0,00                                |  |
| 8E1203363       | CONTRIBUTO DELLO STATO A COPERTURA DEGLI ONERI DERIVANTI DA RIDUZIONE DEL MINIMALE CONTRIBUTIVO - ART. 1, COMMI 2 E 9, DEL D.L. N. 338/1989 CONVERTITO NELLA LEGGE N. 389/1989   | 185.924.484,00      | 0,00       | 0,00           | 185.924.484,00        | 185.924.484,00      | 0,00                                | 0,00                 | 0,00       | 185.924.484,00 | 185.924.484,00        | 0,00           | 0,00                                |  |
| 8E1203364       | CONTRIBUTO DELLO STATO A COPERTURA DEGLI ONERI DERIVANTI DA RIDUZIONE DELLE ENTRATE CONTRIBUTIVE - ART. 3, COMMI 1 E 2, DEL D.L. N. 318/1996 CONVERTITO NELLA LEGGE N. 402/1996  | 44.415.293,00       | 0,00       | 0,00           | 44.415.293,00         | 44.415.293,00       | 0,00                                | 44.415.293,00        | 0,00       | 44.415.293,00  | 44.415.293,00         | 0,00           | 44.415.293,00                       |  |
| 8E1203365       | CONTRIBUTO DELLO STATO A COPERTURA DEGLI ONERI DERIVANTI DAL CONCORSO ALLA COPERTURA ASSICURATIVA DI PERIODI NON COPERTI DA CONTRIBUZIONE DI CUI ALL'ART. 69, COMMA 9, DELLA LEGGE N. 388/2000   | 18.592.448,00       | 0,00       | 0,00           | 18.592.448,00         | 18.592.448,00       | 0,00                                | 0,00                 | 0,00       | 18.592.448,00  | 18.592.448,00         | 0,00           | 0,00                                |  |
| 8E1203367       | CONTRIBUTO DELLO STATO A COPERTURA DEGLI ONERI DERIVANTI DALLE MINORE ENTRATE CONTRIBUTIVE A SEGUITO DI INTERVENTI A FAVORE DELLE IMPRESE ARTIGIANE E DEI COLTIVATORI DIRETTI - ART. 45 DELLA LEGGE N. 289/2002  | 0,00                | 0,00       | 0,00           | 0,00                  | 0,00                | 0,00                                | 10.000.000,00        | 0,00       | 10.000.000,00  | 0,00                  | 0,00           | 10.000.000,00                       |  |
| 8E1203368       | CONTRIBUTO DELLO STATO A FAVORE DELLA GESTIONE DEGLI INTERVENTI ASSISTENZIALI E DI SOSTEGNO ALLE GESTIONI PREVIDENZIALI PER LA INTEGRALE COPERTURA DEGLI ONERI DIVERSI DI CUI ALL'ART. 37 DELLA LEGGE N. 88/1989   | 3.346.417,20        | 749.605,57 | 0,00           | 4.096.022,77          | 1.653.398,49        | -2.442.624,28                       | 183.272.136,02       | 0,00       | 183.272.136,02 | 0,00                  | 0,00           | 184.925.534,51                      |  |
| 8E1203370       | CONTRIBUTO DELLO STATO A COPERTURA DELLE MINORI ENTRATE CONTRIBUTIVE DI CUI ALL'ART. 11-QUATERDECIES, COMMA 6, DELLA LEGGE N. 248/2005   | 0,00                | 0,00       | 0,00           | 0,00                  | 0,00                | 0,00                                | 200.000,00           | 0,00       | 200.000,00     | 0,00                  | 0,00           | 200.000,00                          |  |
| 8E1203371       | CONTRIBUTO DELLO STATO A COPERTURA DEGLI ONERI DERIVANTI DALLA DESTINAZIONE DI QUOTA PARTE DEL CONTRIBUTO PER L'ASSICURAZIONE CONTRO LA DISOCCUPAZIONE INVOLONTARIA AL FINANZIAMENTO DELLA FORMAZIONE DEI LAVORATORI DIPENDENTI DEL SETTORE AGRICOLO DI CUI ALL'ART. 1, COMMI 62, 63 E 64, DELLA LEGGE N. 247/2007   | 15.000.000,00       | 0,00       | 0,00           | 15.000.000,00         | 11.852.629,65       | -3.147.370,35                       | 37.418.901,47        | 0,00       | 37.418.901,47  | 15.000.000,00         | 0,00           | -15.000.000,00                      | 49.271.531,12                            |
| 8E1203372       | CONTRIBUTO DELLO STATO A COPERTURA DEGLI ONERI DEL FONDO SPECIALE DI PREVIDENZA PER GLI SPORTIVI - ART. 28, COMMA 3, DEL D.L. N. 159/2007 CONVERTITO NELLA LEGGE N. 222/2007   | 11.300.000,00       | 0,00       | 0,00           | 11.300.000,00         | 11.300.000,00       | 0,00                                | 0,00                 | 0,00       | 11.300.000,00  | 11.300.000,00         | 0,00           | 0,00                                |  |
| 8E1203374       | CONTRIBUTO DELLO STATO A COPERTURA DEL MANCATO GETTITO CONTRIBUTIVO DERIVANTE DALLA SOSPENSIONE DEGLI AUMENTI DELL'ALIQOTA DEL SETTORE AGRICOLO DI CUI ALL'ART. 3, COMMI 1 E 2, DEL D.LGS. N. 146/1997 - ART. 1, COMMA 1, DELLA LEGGE N. 81/2006   | 97.000.000,00       | 0,00       | 0,00           | 97.000.000,00         | 97.000.000,00       | 0,00                                | 0,00                 | 0,00       | 97.000.000,00  | 97.000.000,00         | 0,00           | 0,00                                |  |
| 8E1203376       | CONTRIBUTO DELLO STATO PER LA COPERTURA DEL MANCATO GETTITO CONTRIBUTIVO ALLE GESTIONI DEI LAVORATORI ISCRITTI ALL'ASSICURAZIONE GENERALE OBBLIGATORIA E ALLE FORME SOSTITUTIVE, ESCLUSIVE ED ESONERATIVE, NONCHE' DEGLI ARTIGIANI, COMMERCianti, COLTIVATORI DIRETTI, MEZZADRI E COLONI E DEI LAVORATORI ISCRITTI ALLA GESTIONE SEPARATA, DI CUI ALL'ART.2, COMMA 26, DELLA LEGGE N. 335/1995, DERIVANTE DALL'ABROGAZIONE OPERATA DALL'ART.1, COMMA 39, DELLA LEGGE N. 220/2010, DELL'INCREMENTO DELLO 0,09% DELL'ALIQOTA CONTRIBUTIVA, DI CUI ALL'ART.1, COMMA 10, DELLA LEGGE N. 247/2007 | 509.000.000,00      | 0,00       | 0,00           | 509.000.000,00        | 509.000.000,00      | 0,00                                | 135.938.735,00       | 0,00       | 135.938.735,00 | 509.000.000,00        | 509.000.000,00 | 0,00                                | 135.938.735,00                           |
| 8E1203377       | CONTRIBUTO DELLO STATO A COPERTURA DEGLI ONERI DERIVANTI DALLE MINORI ENTRATE CONTRIBUTIVE A SEGUITO DEGLI INTERVENTI A FAVORE DELLE IMPRESE START-UP INNOVATIVE E DEGLI INCUBATORI CERTIFICATI, DI CUI ALL'ART. 27, DEL DECRETO LEGGE 18 OTTOBRE 2012, N. 179, CONVERTITO, CON MODIFICAZIONI, DALLA LEGGE 17 DICEMBRE 2012, N. 221  | 0,00                | 0,00       | 0,00           | 0,00                  | 50.500.000,00       | 50.500.000,00                       | 0,00                 | 0,00       | 0,00           | 0,00                  | 50.500.000,00  | 50.500.000,00                       | 0,00                                     |

| Codice Capitolo | Denominazione Capitolo   | Previsioni iniziali | Variazioni    |                | Previsioni definitive | Somme accertate     |                                     | Gestione dei residui |            |                  | Gestione di cassa     |                   |                                     | Totale residui al termine dell'esercizio |
|-----------------|--|---------------------|---------------|----------------|-----------------------|---------------------|-------------------------------------|----------------------|------------|------------------|-----------------------|-------------------|-------------------------------------|--|
|                 |  |                     | in aumento    | in diminuzione |                       | Totale accertamenti | Differenze rispetto alle previsioni | Iniziali             | Variazioni | Totali           | Previsioni definitive | Riscossioni       | Differenze rispetto alle previsioni |  |
| 8E1203378       | RIMBORSO DALLO STATO A COPERTURA DELLE MINORI ENTRATE CONTRIBUTIVE DELLE GESTIONI PREVIDENZIALI, DERIVANTI DALL'ESCLUSIONE, PER L'ANNO 2014, DELL'INDENNITA' DI VOLO DALLA BASE IMPONIBILE AI FINI CONTRIBUTIVI, IN APPLICAZIONE DELL'ART. 13, COMMI 19 E 20, DEL DECRETO LEGGE 23 DICEMBRE 2013, N. 145   | 10.000.000,00       | 35.000.000,00 | 0,00           | 45.000.000,00         | 43.632.731,22       | -1.367.268,78                       | 48.673.195,39        | 0,00       | 48.673.195,39    | 28.000.000,00         | 28.000.000,00     | 0,00                                | 64.305.926,61                            |
| 8E1203379       | CONTRIBUTO DELLO STATO A COPERTURA DEGLI ONERI DERIVANTI DALLA MANCATA APPLICAZIONE DEL LIVELLO MINIMO IMPONIBILE PREVISTO AI FINI DEL VERSAMENTO DEI CONTRIBUTI PREVIDENZIALI, AI SENSI DELL'ART. 1, COMMI DA 76 A 84, DELLA LEGGE 23 DICEMBRE 2014, N. 190   | 221.920.000,00      | 0,00          | 117.973.800,00 | 103.946.200,00        | 0,00                | -103.946.200,00                     | 0,00                 | 0,00       | 0,00             | 103.946.200,00        | 0,00              | -103.946.200,00                     | 0,00                                     |
| 8E1203380       | TRASFERIMENTO DALLO STATO A COPERTURA DEGLI ONERI DI CUI ALL'ART. 1, COMMA 284, DELLA LEGGE 28 DICEMBRE 2015, N. 208   | 0,00                | 60.000.000,00 | 0,00           | 60.000.000,00         | 339.000,00          | -59.661.000,00                      | 0,00                 | 0,00       | 0,00             | 60.000.000,00         | 0,00              | -60.000.000,00                      | 339.000,00                               |
| 8E1203381       | CONTRIBUTO DELLO STATO PER LA COPERTURA DEL MANCATO GETTITO CONTRIBUTIVO DERIVANTE DALLA CONFERMA, ANCHE PER L'ANNO 2016, DELL'ALIQOTA CONTRIBUTIVA DI CUI ALL'ART. 79, DELLA LEGGE N. 247/2007 E SUCCESSIVE MODIFICAZIONI, IN MISURA PARIA AL 27 PER CENTO, IN RELAZIONE AI LAVORATORI AUTONOMI, TITOLARI DI POSIZIONE FISCALE AI FINI DELL'IMPOSTA SUL VALORE AGGIUNTO, ISCRITTI ALLA GESTIONE SEPARATA DI CUI ALL'ART. 2, COMMA 26, DELLA LEGGE N. 335/1995 - ART. 1, COMMA 203, DELLA LEGGE 28 DICEMBRE 2015, N. 208 | 0,00                | 41.000.000,00 | 0,00           | 41.000.000,00         | 41.000.000,00       | 0,00                                | 0,00                 | 0,00       | 0,00             | 41.000.000,00         | 0,00              | -41.000.000,00                      | 41.000.000,00                            |
| 8E1203400       | CONTRIBUTO DELLO STATO A COPERTURA DEGLI ONERI PER PRESTAZIONI (PENSIONI, ASSEGNI E INDENNITA') A FAVORE DEGLI INVALIDI CIVILI DI CUI ALL'ART. 130 DEL D.L. N. 112/1998  | 17.480.749.045,48   | 0,00          | 131.494.809,57 | 17.349.254.235,91     | 17.492.628.025,28   | 143.373.789,37                      | 128.312.951,44       | 0,00       | 128.312.951,44   | 17.351.023.267,38     | 17.351.023.267,38 | 0,00                                | 269.917.709,34                           |
| 8E1203401       | CONTRIBUTO DELLO STATO A COPERTURA DEGLI ONERI PENSIONISTICI DERIVANTI DALLA CORRESPONSIONE DI UN IMPORTO AGGIUNTIVO A FAVORE DEI TITOLARI DI PENSIONE AL TRATTAMENTO MINIMO, DI CUI ALL'ART.70, COMMA 7, DELLA LEGGE N. 388/2000  | 87.442.586,00       | 0,00          | 16.127.612,49  | 71.314.973,51         | 71.453.060,33       | 138.086,82                          | 0,00                 | 0,00       | 0,00             | 71.314.973,51         | 71.453.060,33     | 138.086,82                          | 0,00                                     |
| 8E1203415       | RIMBORSO DELLO STATO DI ONERI DERIVANTI DA ASSEGNI A NUCLEI FAMILIARI CONCESSI DAI COMUNI - ART. 65, DELLA LEGGE N. 448/1998 E SUCCESSIVE MODIFICAZIONI E ART. 13, DELLA LEGGE N. 97/2013 E ART. 1, COMMA 130 DELLA LEGGE N. 190/2014  | 420.439.200,00      | 0,00          | 35.765.000,00  | 384.674.200,00        | 408.076.648,71      | 23.402.448,71                       | 104.983.882,74       | 0,00       | 104.983.882,74   | 339.066.574,00        | 384.366.574,00    | 45.300.000,00                       | 128.693.957,45                           |
| 8E1203416       | RIMBORSO DELLO STATO DELLE PRESTAZIONI ECONOMICHE PER ONERI DERIVANTI DALL'ASSEGNO DI MATERNITA' AI SENSI DELL'ART. 66 DELLA LEGGE N. 448/1998 E DELL'ART. 49, COMMA 12, DELLA LEGGE N. 488/1999 - ART. 50 DELLA LEGGE N. 144/1999   | 232.256.626,00      | 0,00          | 0,00           | 232.256.626,00        | 186.639.046,62      | -45.617.579,38                      | 0,00                 | 0,00       | 0,00             | 232.256.626,00        | 186.639.046,62    | -45.617.579,38                      | 0,00                                     |
| 8E1203417       | RIMBORSO DA PARTE DELLO STATO DELL'ASSEGNO DI MATERNITA' DI CUI ALL'ART. 49, COMMI 8 E 9, LEGGE N. 488/1999  | 3.354.900,00        | 0,00          | 378.600,00     | 2.976.300,00          | 2.093.413,04        | -882.886,96                         | 52.079.712,51        | 0,00       | 52.079.712,51    | 0,00                  | 0,00              | 0,00                                | 54.173.125,55                            |
| 8E1203418       | RIMBORSO DELLO STATO A COPERTURA DEGLI ONERI PER L'ASSISTENZA AI PORTATORI DI HANDICAP DI CUI ALL'ARTICOLO 33 DELLA LEGGE N. 104/1992 E AGLI ARTICOLI 19 E 20 DELLA LEGGE N. 53/2000. ART. 42, COMMA SESTO, LETTERA O) DELLA LEGGE N. 104/1992 E ART. 21 DELLA LEGGE N. 53/2000.   | 893.969.580,00      | 0,00          | 14.005.000,00  | 879.964.580,00        | 889.645.387,47      | 9.680.807,47                        | 2.202.206.907,39     | 0,00       | 2.202.206.907,39 | 536.383.381,00        | 536.383.381,00    | 0,00                                | 2.555.468.913,86                         |
| 8E1203420       | CONTRIBUTO DELLO STATO A COPERTURA DEGLI ONERI PER L'ASSISTENZA AI PORTATORI DI HANDICAP - ART. 80, COMMA 2, DELLA LEGGE N. 388/2000   | 478.960.300,00      | 0,00          | 29.655.000,00  | 449.305.300,00        | 478.069.769,60      | 28.764.469,60                       | 1.075.413.375,78     | 0,00       | 1.075.413.375,78 | 139.739.562,00        | 257.705.352,00    | 117.965.790,00                      | 1.295.777.793,38                         |
| 8E1203421       | CONTRIBUTO DELLO STATO A COPERTURA DEGLI ONERI DERIVANTI DALLE PRESTAZIONI A SOSTEGNO DELLA MATERNITA' E DELLA PATERNITA' DI CUI ALL'ART. 21 DELLA LEGGE N. 53/2000 E SUCCESSIVE DISPOSIZIONI  | 234.581.058,38      | 41.041,92     | 0,00           | 234.622.100,30        | 174.348.832,50      | -60.273.267,80                      | 0,00                 | 0,00       | 0,00             | 234.622.100,30        | 174.348.832,50    | -60.273.267,80                      | 0,00                                     |
| 8E1203423       | CONTRIBUTO DELLO STATO A COPERTURA DELL'INDENNITA' GIORNALIERA CORRISPOSTA AL PADRE LAVORATORE DIPENDENTE, PER IL PERIODO DI ASTENSIONE OBBLIGATORIA (1 GIORNO) O FACOLTATIVA (2 GIORNI) DAL LAVORO ENTRO I 5 MESI DALLA NASCITA DEL FIGLIO, AI SENSI DELL'ART. 4, COMMA 24, LETT. A), DELLA LEGGE N. 92/2012  | 0,00                | 24.000.000,00 | 0,00           | 24.000.000,00         | 18.000.000,00       | -6.000.000,00                       | 0,00                 | 0,00       | 0,00             | 24.000.000,00         | 18.000.000,00     | -6.000.000,00                       | 0,00                                     |

| Codice Capitolo | Denominazione Capitolo  | Previsioni iniziali | Variazioni     |                | Previsioni definitive | Somme accertate     |                                     | Gestione dei residui |            |                | Gestione di cassa     |                |                                     | Totale residui al termine dell'esercizio |
|-----------------|---|---------------------|----------------|----------------|-----------------------|---------------------|-------------------------------------|----------------------|------------|----------------|-----------------------|----------------|-------------------------------------|--|
|                 |   |                     | in aumento     | in diminuzione |                       | Totale accertamenti | Differenze rispetto alle previsioni | Iniziali             | Variazioni | Totali         | Previsioni definitive | Riscossioni    | Differenze rispetto alle previsioni |  |
| 8E1203424       | CONTRIBUTO DELLO STATO A COPERTURA DEGLI ONERI PER LA CORRESPONSIONE DI VOUCHER ALLA MADRE LAVORATRICE PER L'ACQUISTO DI SERVIZI DI BABY-SITTING E PER L'ACQUISTO DEI SERVIZI PER L'INFANZIA, IN ALTERNATIVA AL CONGEDO PARENTALE, AI SENSI DELL'ART. 4, COMMA 24, LETTERA B), DELLA LEGGE N. 92/2012 E DEL DECRETO DEL MINISTERO DEL LAVORO E DELLE POLITICHE SOCIALI DEL 22 DICEMBRE 2012 | 0,00                | 22.000.000,00  | 0,00           | 22.000.000,00         | 21.000.000,00       | -1.000.000,00                       | 0,00                 | 0,00       | 0,00           | 22.000.000,00         | 21.000.000,00  | -1.000.000,00                       | 0,00                                     |
| 8E1203425       | CONTRIBUTO DELLO STATO AL FINE DI INCENTIVARE LA NATALITA' E CONTRIBUIRE ALLE SPESE PER IL SOSTEGNO, AI SENSI DELL'ART. 1, COMMI DA 125 A 129, DELLA LEGGE 23 DICEMBRE 2014, N. 190   | 607.000.000,00      | 0,00           | 58.900,00      | 606.941.100,00        | 559.592.856,30      | -47.348.243,70                      | 9.753.666,18         | 0,00       | 9.753.666,18   | 606.941.100,00        | 517.686.320,00 | -89.254.780,00                      | 51.660.202,48                            |
| 8E1203426       | CONTRIBUTO DELLO STATO A COPERTURA DELL'ONERE PER L'EROGAZIONE DELL'INDENNITA' DI MATERNITA' DI CUI ALL'ART. 66, DEL DECRETO LEGISLATIVO N. 151/2001 AL PADRE LAVORATORE AUTONOMO - ART. 28, COMMI 1-BIS E 1-TER, DEL DECRETO LEGISLATIVO N. 151/2001, COME MODIFICATO DALL'ART. 5, DEL DECRETO LEGISLATIVO N. 80/2015  | 0,00                | 0,00           | 0,00           | 0,00                  | 1.800.967,50        | 1.800.967,50                        | 0,00                 | 0,00       | 0,00           | 0,00                  | 1.800.967,50   | 1.800.967,50                        | 0,00                                     |
| 8E1203428       | CONTRIBUTO DELLO STATO A COPERTURA DEGLI ONERI DERIVANTI DALL'AUTOMATICITA' DELLE PRESTAZIONI DI MATERNITA'/PATERNITA' AI LAVORATORI ISCRITTI ALLA GESTIONE SEPARATA DI CUI ALL'ART. 2, COMMA 26, DELLA LEGGE N. 335/1995, AI SENSI DELL'ART. 64-TER, DEL DECRETO LEGISLATIVO N. 151/2001, INTRODOTTO DALL'ART. 13, DEL DECRETO LEGISLATIVO N. 80/2015                                      | 0,00                | 0,00           | 0,00           | 0,00                  | 240.210,00          | 240.210,00                          | 0,00                 | 0,00       | 0,00           | 0,00                  | 240.210,00     | 240.210,00                          | 0,00                                     |
| 8E1203429       | CONTRIBUTO DELLO STATO A COPERTURA DELL'ONERE PER IL PROLUNGAMENTO DEL CONGEDO PARENTALE PER FIGLI MINORI CON HANDICAP IN SITUAZIONI DI GRAVITA', AI SENSI DELL'ART. 33, DEL DECRETO LEGISLATIVO 26 MARZO 2001, N. 151, COME MODIFICATO DALL'ART. 8, DEL DECRETO LEGISLATIVO 15 GIUGNO 2015, N. 80  | 0,00                | 0,00           | 0,00           | 0,00                  | 2.197.080,00        | 2.197.080,00                        | 0,00                 | 0,00       | 0,00           | 0,00                  | 2.197.080,00   | 2.197.080,00                        | 0,00                                     |
| 8E1203430       | CONTRIBUTO DELLO STATO A COPERTURA DELL'ONERE PER IL CONGEDO INDENNIZZATO A FAVORE DELLE DONNE VITTIME DI VIOLENZA DI GENERE, AI SENSI DELL'ART. 24, DEL DECRETO LEGISLATIVO 15 GIUGNO 2015, N. 80  | 0,00                | 7.000.000,00   | 0,00           | 7.000.000,00          | 7.581.000,00        | 581.000,00                          | 0,00                 | 0,00       | 0,00           | 7.000.000,00          | 7.581.000,00   | 581.000,00                          | 0,00                                     |
| 8E1203451       | CONTRIBUTO DELLO STATO A COPERTURA DELL'ONERE PER L'ASSEGNO DI DISOCCUPAZIONE (ASDI), CORRISPONTO AI LAVORATORI BENEFICIARI DELLA NUOVA PRESTAZIONE DI ASSICURAZIONE SOCIALE PER L'IMPIEGO, AI SENSI DELL'ART. 16, DEL DECRETO LEGISLATIVO 4 MARZO 2015, N. 22  | 180.000.000,00      | 420.000.000,00 | 0,00           | 600.000.000,00        | 0,00                | -600.000.000,00                     | 0,00                 | 0,00       | 0,00           | 600.000.000,00        | 0,00           | -600.000.000,00                     | 0,00                                     |
| 8E1203475       | CONTRIBUTO DELLO STATO A COPERTURA DEGLI ONERI DERIVANTI DA SGRAVI CONTRIBUTIVI ALLE AZIENDE CHE ASSUMONO LAVORATORI A TEMPO DETERMINATO AI SENSI DELL'ART. 10 DELLA LEGGE N. 53/2000   | 34.640.000,00       | 0,00           | 959.000,00     | 33.681.000,00         | 36.683.323,85       | 3.002.323,85                        | 277.391.676,24       | 0,00       | 277.391.676,24 | 29.600.000,00         | 0,00           | -29.600.000,00                      | 314.075.000,09                           |
| 8E1203476       | CONTRIBUTO DELLO STATO A COPERTURA DEGLI ONERI DERIVANTI DA SGRAVI CONTRIBUTIVI AI LAVORATORI AI SENSI DELL'ART. 1, COMMA 188 DELLA LEGGE DEL 27 DICEMBRE 2006, N. 296  | 15.000.000,00       | 0,00           | 0,00           | 15.000.000,00         | 15.000.000,00       | 0,00                                | 6.428.073,67         | 0,00       | 6.428.073,67   | 15.000.000,00         | 15.000.000,00  | 0,00                                | 6.428.073,67                             |
| 8E1203477       | CONTRIBUTO DELLO STATO A COPERTURA DELL'ONERE PER L'INCENTIVO AI DATORI DI LAVORO, PER L'ASSUZIONE DI LAVORATORI DISABILI CON CAPACITA' LAVORATIVE RIDOTTE, AI SENSI DELL'ART. 13, DELLA LEGGE 12 MARZO 1999, N. 68, COME MODIFICATO DALL'ART. 10, DEL DECRETO LEGISLATIVO 14 SETTEMBRE 2015, N. 151  | 0,00                | 0,00           | 0,00           | 0,00                  | 15.686.806,50       | 15.686.806,50                       | 0,00                 | 0,00       | 0,00           | 0,00                  | 15.686.806,50  | 15.686.806,50                       | 0,00                                     |
| 8E1203490       | CONTRIBUTO DELLO STATO A COPERTURA DEGLI ONERI DERIVANTI DALL'INDENNITA' ANNUALE A FAVORE DEI LAVORATORI AFFETTI DA TALASSEMIA E DREPANOCITOSI DI CUI ALL'ART. 39, COMMI 1 E 2, DELLA LEGGE N. 448/2001 E SUCCESSIVE MODIFICAZIONI  | 4.865.134,00        | 0,00           | 0,00           | 4.865.134,00          | 7.598.011,00        | 2.732.877,00                        | 0,00                 | 0,00       | 0,00           | 4.865.134,00          | 7.598.011,00   | 2.732.877,00                        | 0,00                                     |
| 8E1203515       | RIMBORSO DELLO STATO PER SGRAVI DI ONERI SOCIALI A FAVORE DELLE IMPRESE CHE REIMPIEGANO PERSONALE CON QUALIFICA DIRIGENZIALE, ART. 10, C. 2 DEL DL N. 511/1996 E ART. 20 DELLA LEGGE N. 266/1997  | 0,00                | 0,00           | 0,00           | 0,00                  | 0,00                | 0,00                                | 752.361,64           | 0,00       | 752.361,64     | 0,00                  | 0,00           | 0,00                                | 752.361,64                               |

| Codice Capitolo | Denominazione Capitolo  | Previsioni iniziali | Variazioni   |                | Previsioni definitive | Somme accertate     |                                     | Gestione dei residui |            |               | Gestione di cassa     |               |                                     | Totale residui al termine dell'esercizio |               |
|-----------------|---|---------------------|--------------|----------------|-----------------------|---------------------|-------------------------------------|----------------------|------------|---------------|-----------------------|---------------|-------------------------------------|--|---------------|
|                 |   |                     | in aumento   | in diminuzione |                       | Totale accertamenti | Differenze rispetto alle previsioni | Iniziali             | Variazioni | Totali        | Previsioni definitive | Riscossioni   | Differenze rispetto alle previsioni |  |               |
| 8E1203516       | CONTRIBUTO DELLO STATO A COPERTURA DEGLI ONERI DERIVANTI DALL'EROGAZIONE DELL'INCENTIVO STRAORDINARIO AI DATORI DI LAVORO PER LA CREAZIONE DI RAPPORTI DI LAVORO STABILI O DI DURATA AMPIA, IN FAVORE DI UOMINI UNDER 30 E DONNE DI QUALSIASI ETA', AI SENSI DEL DECRETO DEL MINISTERO DEL LAVORO E DELLE POLITICHE SOCIALI DEL 5 OTTOBRE 2012 E DELL'ART. 24, COMMA 27, DEL DECRETO LEGGE 6 DICEMBRE 2011, N. 201, CONVERTITO, CON MODIFICAZIONI, NELLA LEGGE 22 DICEMBRE 2011, N. 214 | 0,00                | 0,00         | 0,00           | 0,00                  | 3.095.948,97        | 3.095.948,97                        | 0,00                 | 0,00       | 0,00          | 0,00                  | 0,00          | 0,00                                | 0,00                                     | 3.095.948,97  |
| 8E1203517       | CONTRIBUTO DELLO STATO A COPERTURA DELL'ONERE PER L'INCENTIVO AI DATORI DI LAVORO CHE ASSUMONO A TEMPO PIENO E INDETERMINATO LAVORATORI BENEFICIARI DELL'ASPI, AI SENSI DELL'ART. 2, COMMA 10-BIS, DELLA LEGGE 28 GIUGNO 2012, N. 92, INTRODOTTI DALL'ART. 7, COMMA 5, LETTERA B), DEL DECRETO LEGGE N. 76/2013, CONVERTITO, CON MODIFICAZIONI, DALLA LEGGE 9 AGOSTO 2013, N. 99  | 0,00                | 2.100.000,00 | 0,00           | 2.100.000,00          | 5.777.522,94        | 3.677.522,94                        | 0,00                 | 0,00       | 0,00          | 2.100.000,00          | 5.777.522,94  | 3.677.522,94                        | 0,00                                     | 0,00          |
| 8E1203530       | CONTRIBUTO DELLO STATO PER LA COPERTURA DEL MANCATO GETTITO CONTRIBUTIVO DI CUI ALL'ART. 2, COMMI 31 E 34 DELLA LEGGE 28 GIUGNO 2012, N. 92 - ART. 1, COMMA 164 DELLA LEGGE 11 DICEMBRE 2016, N. 232  | 0,00                | 0,00         | 0,00           | 0,00                  | 38.000.000,00       | 38.000.000,00                       | 0,00                 | 0,00       | 0,00          | 0,00                  | 0,00          | 0,00                                | 0,00                                     | 38.000.000,00 |
| 8E1203550       | CONTRIBUTO DELLO STATO A CARICO DEL FONDO PER L'OCCUPAZIONE PER ONERI DERIVANTI DAL PENSIONAMENTO ANTICIPATO DEI LAVORATORI IMPIEGATI NEI LAVORI SOCIALMENTE UTILI DI CUI ALL'ART. 2, COMMA 2, DEL D.L. DEL 21 MAGGIO DEL 1998  | 0,00                | 0,00         | 0,00           | 0,00                  | 0,00                | 0,00                                | 67.617.933,70        | 0,00       | 67.617.933,70 | 0,00                  | 0,00          | 0,00                                | 0,00                                     | 67.617.933,70 |
| 8E1203551       | CONTRIBUTO DELLO STATO A CARICO DEL FONDO PER L'OCCUPAZIONE PER ONERI PENSIONISTICI DERIVANTI DALLA RIVALUTAZIONE DELL'ANZIANITÀ CONTRIBUTIVA AI LAVORATORI DELLE MINIERE, CAVE E TORBIERE DI CUI ALL'ART. 78, COMMA 23, DELLA LEGGE N. 388/2000  | 907.000,00          | 0,00         | 907.000,00     | 0,00                  | 0,00                | 0,00                                | 5.124.218,00         | 0,00       | 5.124.218,00  | 0,00                  | 0,00          | 0,00                                | 0,00                                     | 5.124.218,00  |
| 8E1203565       | CONTRIBUTO DELLO STATO DA PORRE A CARICO DEL FONDO PER L'OCCUPAZIONE PER GLI ONERI DERIVANTI DALL'ESTENSIONE DELLA MOBILITÀ E DEI TRATTAMENTI SPECIALI DI DISOCCUPAZIONE EDILE AI SOCI DI COOPERATIVE ART. 24, C. 4, DELLA LEGGE N. 196/1997  | 37.099.165,00       | 0,00         | 0,00           | 37.099.165,00         | 37.099.400,00       | 235,00                              | 3.204.101,24         | 0,00       | 3.204.101,24  | 38.204.101,24         | 38.204.101,24 | 0,00                                | 0,00                                     | 2.099.400,00  |
| 8E1203568       | RIMBORSO DELLO STATO A CARICO DEL FONDO PER L'OCCUPAZIONE PER ONERI DERIVANTI DALL'INDENNITÀ CONNESSA CON I PIANI DI INSERIMENTO PROFESSIONALE DI CUI ALL'ART. 81, COMMA 8, DELLA LEGGE N. 448/1998   | 0,00                | 0,00         | 0,00           | 0,00                  | 0,00                | 0,00                                | 4.503,34             | 0,00       | 4.503,34      | 0,00                  | 0,00          | 0,00                                | 0,00                                     | 4.503,34      |
| 8E1203573       | RIMBORSO DELLO STATO A CARICO DEL FONDO PER L'OCCUPAZIONE PER LA COPERTURA DEGLI ONERI DERIVANTI DAI TRATTAMENTI A SOSTEGNO DEL REDDITO (PROROGHE DELLE INTEGRAZIONI SALARIALI STRAORDINARIE, MOBILITÀ E INDENNITÀ DI CUI ALL'ART. 2, COMMA 1, LETT. A) E B), DEL D.L. N. 158/2001 CONVERTITO NELLA LEGGE N. 248/2001   | 0,00                | 0,00         | 0,00           | 0,00                  | 0,00                | 0,00                                | 20.143,00            | 0,00       | 20.143,00     | 0,00                  | 0,00          | 0,00                                | 0,00                                     | 20.143,00     |
| 8E1203574       | CONTRIBUTO DELLO STATO A CARICO DEL FONDO PER L'OCCUPAZIONE PER LA COPERTURA DEGLI ONERI DERIVANTI DAGLI ASSEGNI DI UTILIZZO PER PRESTAZIONI IN ATTIVITÀ SOCIALMENTE UTILI E DAI RELATIVI COSTI DI GESTIONE PER PERIODI A PARTIRE DAL 1° LUGLIO 2001  | 66.696.000,00       | 0,00         | 18.635.800,00  | 48.060.200,00         | 45.425.636,12       | -2.634.563,88                       | 8.590.231,02         | 0,00       | 8.590.231,02  | 48.590.231,02         | 46.790.231,02 | -1.800.000,00                       | 0,00                                     | 7.225.636,12  |
| 8E1203575       | CONTRIBUTO DELLO STATO (FONDO PER L'OCCUPAZIONE) A COPERTURA DEGLI ONERI DERIVANTI DAI TRATTAMENTI DI MOBILITÀ DI CUI ALL'ART. 1, COMMI 1, 2 E 5, E ALL'ART. 4 DEL D.L. N. 108/2002 CONVERTITO NELLA LEGGE N. 172/2002 E SUCCESSIVE DISPOSIZIONI MODIFICATIVE ED INTEGRATIVE  | 3.987.500,00        | 0,00         | 94.400,00      | 3.893.100,00          | 5.000.000,00        | 1.106.900,00                        | 666.168,34           | 0,00       | 666.168,34    | 666.168,34            | 5.666.168,34  | 5.000.000,00                        | 0,00                                     | 0,00          |
| 8E1203579       | RIMBORSO DELLO STATO A CARICO DEL FONDO PER L'OCCUPAZIONE PER ONERI DERIVANTI DALLA PROROGA DI TRATTAMENTI DI CASSA INTEGRAZIONE SALARIALE STRAORDINARIA PER CRISI AZIENDALE DI CUI ALL'ART. 1, COMMA 1, DELLA LEGGE N. 291/2004 E SUCCESSIVE MODIFICAZIONI   | 0,00                | 0,00         | 0,00           | 0,00                  | 19.145.231,49       | 19.145.231,49                       | 35.482.547,62        | 0,00       | 35.482.547,62 | 10.482.547,62         | 27.182.547,62 | 16.700.000,00                       | 0,00                                     | 27.445.231,49 |

| Codice Capitolo | Denominazione Capitolo   | Previsioni iniziali | Variazioni     |                | Previsioni definitive | Somme accertate     |                                     | Gestione dei residui |            |               | Gestione di cassa     |                |                                     | Totale residui al termine dell'esercizio |
|-----------------|--|---------------------|----------------|----------------|-----------------------|---------------------|-------------------------------------|----------------------|------------|---------------|-----------------------|----------------|-------------------------------------|--|
|                 |  |                     | in aumento     | in diminuzione |                       | Totale accertamenti | Differenze rispetto alle previsioni | Iniziali             | Variazioni | Totali        | Previsioni definitive | Riscossioni    | Differenze rispetto alle previsioni |  |
| 8E1203589       | CONTRIBUTO DELLO STATO (FONDO SPECIALE PER L'OCCUPAZIONE E LA FORMAZIONE) A COPERTURA DEGLI ONERI DERIVANTI DALLA CONCESSIONE IN DEROGA E DALLA PROROGA DEI TRATTAMENTI DI INTEGRAZIONE SALARIALE STRAORDINARIA, DEI TRATTAMENTI DI MOBILITA' E DI DISOCCUPAZIONE SPECIALE DI CUI ALL'ART. 3, COMMA 137, DELLA LEGGE N. 350/2003 E SUCCESSIVE DISPOSIZIONI MODIFICATIVE ED INTEGRATIVE   | 483.065.000,00      | 257.947.300,00 | 0,00           | 741.012.300,00        | 547.825.695,23      | -193.186.604,77                     | 1.267.288,13         | 0,00       | 1.267.288,13  | 741.267.288,13        | 538.742.787,13 | -202.524.501,00                     | 10.350.196,23                            |
| 8E1203590       | CONTRIBUTO DELLO STATO (FONDO PER L'OCCUPAZIONE) A COPERTURA DEGLI ONERI DERIVANTI DALL'INDENNITA' AI LAVORATORI PORTUALI ADDETTI ALLE PRESTAZIONI DI LAVORO TEMPORANEO DI CUI ALL'ART. 1, COMMA 85, DELLA LEGGE N. 247/2007 - ART. 1, COMMA 86, DELLA LEGGE N. 247/2007 E ART. 19, COMMA 12, DEL D.L. N. 185/2008 CONVERTITO NELLA LEGGE N. 2/2009  | 1.664.000,00        | 0,00           | 1.664.000,00   | 0,00                  | 0,00                | 0,00                                | 0,00                 | 0,00       | 0,00          | 0,00                  | 0,00           | 0,00                                | 0,00                                     |
| 8E1203592       | CONTRIBUTO DELLO STATO (FONDO PER L'OCCUPAZIONE) A COPERTURA DEGLI ONERI PER L'INDENNITA' A FAVORE DEI LAVORATORI IN MOBILITA' O SOSPESI IN CASSA INTEGRAZIONE GUADAGNI STRAORDINARIA CHE ACCETTINO UNA SEDE DI LAVORO DISTANTE PIU' DI CENTO CHILOMETRI DAL LUOGO DI RESIDENZA - ART. 13, COMMA 2, LETT. D), DEL D.L. N. 35/2005 CONVERTITO NELLA LEGGE N. 80/2005  | 100.000,00          | 20.000,00      | 0,00           | 120.000,00            | 33.344,77           | -86.655,23                          | 570.634,07           | 0,00       | 570.634,07    | 570.634,07            | 236.128,09     | -334.505,98                         | 367.850,75                               |
| 8E1203593       | CONTRIBUTO DELLO STATO (FONDO SOCIALE PER L'OCCUPAZIONE E FORMAZIONE) A COPERTURA DEGLI ONERI DERIVANTI DALLA MAGGIORAZIONE DEL TRATTAMENTO DI INTEGRAZIONE SALARIALE PER I CONTRATTI DI SOLIDARIETA' DI CUI ALL'ART. 1 DEL D.L. N. 726/1984 CONVERTITO NELLA LEGGE N. 863/1984 - ART. 1, COMMA 6, DEL D.L. N. 78/2009 CONVERTITO NELLA LEGGE N. 102/2009  | 0,00                | 0,00           | 0,00           | 0,00                  | 0,00                | 0,00                                | 35.566.862,60        | 0,00       | 35.566.862,60 | 0,00                  | 0,00           | 0,00                                | 35.566.862,60                            |
| 8E1203594       | CONTRIBUTO DELLO STATO (FONDO PER L'OCCUPAZIONE) A COPERTURA DEGLI ONERI PER PERIODI ECCEDENTI LA MOBILITA' ORDINARIA RIGUARDANTI IMPRESE SOTTOPOSTE A PROCEDURE CONCORSUALI E INTERESSATE AL PROGRAMMA FINALIZZATO AL REIMPIEGO DI LAVORATORI ULTRACINQUANTENNI - ART. 1, COMMA 10, DEL D.L. N. 68/2006 CONVERTITO NELLA LEGGE N. 127/2006  | 3.717.000,00        | 0,00           | 1.730.000,00   | 1.987.000,00          | 1.670.500,82        | -316.499,18                         | 471.631,06           | 0,00       | 471.631,06    | 471.631,06            | 1.871.631,06   | 1.400.000,00                        | 270.500,82                               |
| 8E1203595       | CONTRIBUTO DELLO STATO (FONDO SOCIALE PER L'OCCUPAZIONE E FORMAZIONE) A COPERTURA DEGLI ONERI DERIVANTI DALL'INCENTIVO AL REIMPIEGO IN FORMA AUTONOMA O IN COOPERATIVA PER I LAVORATORI DESTINATARI, PER GLI ANNI 2009 E 2010, DI AMMORTIZZATORI IN DEROGA O SOSPESI AI SENSI DELL'ART. 19, COMMA 1 DEL D.L. 185/2008 CONVERTITO CON MODIFICAZIONI NELLA LEGGE N. 2/2009, CHE INTENDONO AVVIARE UN LAVORO AUTONOMO O IN COOPERATIVA AI SENSI DELL'ART. 1, COMMI 7 E 8 DEL D.L. N. 78/2009 CONVERTITO CON MODIFICAZIONI NELLA LEGGE N. 102/2009 | 54.000,00           | 0,00           | 40.000,00      | 14.000,00             | 0,00                | -14.000,00                          | 28.217,57            | 0,00       | 28.217,57     | 28.217,57             | 28.217,57      | 0,00                                | 0,00                                     |
| 8E1203597       | CONTRIBUTO DELLO STATO (FONDO SOCIALE PER L'OCCUPAZIONE E FORMAZIONE) A COPERTURA DEGLI ONERI DERIVANTI DAGLI INTERVENTI AI LAVORATORI CHE HANNO ADERITO AL PROGRAMMA TRIENNALE DENOMINATO "AZIONE DI SISTEMA WELFARE TO WORK" PER LE POLITICHE DEL REIMPIEGO AI SENSI DEL DECRETO DIRETTORIALE DEL MINISTERO DEL LAVORO E DELLE POLITICHE SOCIALI N. 130 DEL 29 DICEMBRE 2009   | 2.884.400,00        | 0,00           | 1.438.700,00   | 1.445.700,00          | 96.465,21           | -1.349.234,79                       | 2.720.067,74         | 0,00       | 2.720.067,74  | 2.720.067,74          | 2.720.067,74   | 0,00                                | 96.465,21                                |
| 8E1203599       | CONTRIBUTO DELLO STATO (FONDO SOCIALE PER L'OCCUPAZIONE) A COPERTURA DEGLI ONERI DERIVANTI DAL PROLUNGAMENTO DELL'INTERVENTO A TUTELA DEL REDDITO AI LAVORATORI IN MOBILITA' E AI LAVORATORI ESODATI -ART.12, COMMA 5BIS DEL D.L. 78/2010 CONVERTITO NELLA LEGGE N.122/2010  | 1.325.000,00        | 856.000,00     | 0,00           | 2.181.000,00          | 4.226.640,14        | 2.045.640,14                        | 17.804.018,41        | 0,00       | 17.804.018,41 | 17.804.018,41         | 19.004.018,41  | 1.200.000,00                        | 3.026.640,14                             |
| 8E1203600       | CONTRIBUTO DELLO STATO (FONDO PER L'OCCUPAZIONE) A COPERTURA DEGLI ONERI DERIVANTI DALL'INDENNITA' DI CUI ALL'ART. 2, COMMI 51 E 56 DELLA LEGGE 28 GIUGNO 2012, N. 92, CORRISPONTE AI COLLABORATORI COORDINATI E CONTINUATIVI, ISCRITTI IN VIA ESCLUSIVA ALLA GESTIONE SEPARATA PRESSO L'INPS, DI CUI ALL'ART. 2, COMMA 26, DELLA LEGGE 8 AGOSTO 1995, N. 35   | 54.000.000,00       | 0,00           | 54.000.000,00  | 0,00                  | 0,00                | 0,00                                | 0,00                 | 0,00       | 0,00          | 0,00                  | 0,00           | 0,00                                | 0,00                                     |

| Codice Capitolo | Denominazione Capitolo  | Previsioni iniziali | Variazioni    |                | Previsioni definitive | Somme accertate     |                                     | Gestione dei residui |            |               | Gestione di cassa     |                |                                     | Totale residui al termine dell'esercizio |
|-----------------|---|---------------------|---------------|----------------|-----------------------|---------------------|-------------------------------------|----------------------|------------|---------------|-----------------------|----------------|-------------------------------------|--|
|                 |   |                     | in aumento    | in diminuzione |                       | Totale accertamenti | Differenze rispetto alle previsioni | Iniziali             | Variazioni | Totali        | Previsioni definitive | Riscossioni    | Differenze rispetto alle previsioni |  |
| 8E1203601       | CONTRIBUTO DELLO STATO (FONDO PER L'OCCUPAZIONE) A COPERTURA DEGLI ONERI DERIVANTI DALL'INDENNITA' DI CUI ALL'ART. 2, COMMA 1, DELLA LEGGE N. 92/2012, DENOMINATA ASPI, CORRISPONTE AI LAVORATORI SOSPESI PER CRISI AZIENDALI O OCCUPAZIONALI, AI SENSI DELL'ART. 3, COMMA 17, DELLA LEGGE N. 92/2012   | 0,00                | 0,00          | 0,00           | 0,00                  | 9.552.028,35        | 9.552.028,35                        | 0,00                 | 0,00       | 0,00          | 0,00                  | 9.552.028,35   | 9.552.028,35                        | 0,00                                     |
| 8E1203602       | CONTRIBUTO DELLO STATO A COPERTURA DELL'ONERE PER LA CORRESPONSIONE AI LAVORATORI DIPENDENTI CHE HANNO DIRITTO ALL'ASPI, AL FINE DI INTRAPRENDERE UN'ATTIVITA' AUTONOMA, AVVIARE UN'ATTIVITA' IN FORMA DI AUTOIMPRESA O DI MICRO IMPRESA, OVVERO PER ASSOCIARSI IN COOPERATIVA, DELL'INDENNITA' IN UN'UNICA SOLUZIONE PER IL NUMERO DELLE MENSILITA' NON ANCORA PERCEPITE, DI CUI ALL'ART. 2, COMMA 19, DELLA LEGGE N. 92/2012  | 0,00                | 0,00          | 0,00           | 0,00                  | 890.998,31          | 890.998,31                          | 0,00                 | 0,00       | 0,00          | 0,00                  | 890.998,31     | 890.998,31                          | 0,00                                     |
| 8E1203603       | CONTRIBUTO DELLO STATO A COPERTURA DEGLI ONERI DERIVANTI DALLE PRESTAZIONI DI INTEGRAZIONE SALARIALE A FAVORE DEI LAVORATORI DEI TERRITORI DELLE PROVINCE DI BOLOGNA, MODENA, FERRARA, MANTOVA, REGGIO EMILIA E ROVIGO, COLPITI DAGLI EVENTI SISMICI DEL 20 E 29 MAGGIO 2012, EROGATE AI SENSI DELL'ART. 15, COMMI 1 E 2, DEL DECRETO LEGGE 6 GIUGNO 2012, N. 74, CONVERTITO, CON MODIFICAZIONI, DALLA LEGGE 1° AGOSTO 2012, N. 122 - DECRETO DEL MINISTERO DEL LAVORO E DELLE POLITICHE SOCIALI N. 75719 DEL 17 SETTEMBRE 2013 | 0,00                | 0,00          | 0,00           | 0,00                  | 22.280,92           | 22.280,92                           | 828.557,93           | 0,00       | 828.557,93    | 828.557,93            | 828.557,93     | 0,00                                | 22.280,92                                |
| 8E1203604       | CONTRIBUTO DELLO STATO A COPERTURA DEGLI ONERI DERIVANTI DALLA MAGGIORAZIONE DEL TRATTAMENTO DI INTEGRAZIONE SALARIALE PER I CONTRATTI DI SOLIDARIETA', NELLA MISURA PREVISTA PER GLI ANNI 2014 E 2015, AI SENSI, RISPETTIVAMENTE, DELL'ART. 1, COMMA 186, DELLA LEGGE N. 147/2013 E DELL'ART. 2-BIS, DEL DECRETO LEGGE N. 192/2014, CONVERTITO, CON MODIFICAZIONI, DALLA LEGGE N. 11/2015 E ART. 4, COMMA 1-BIS, DEL DECRETO LEGGE N. 65/2015, CONVERTITO, CON MODIFICAZIONI, DALLA LEGGE N. 109/2015                          | 0,00                | 59.403.000,00 | 0,00           | 59.403.000,00         | 74.611.898,24       | 15.208.898,24                       | 54.568.073,33        | 0,00       | 54.568.073,33 | 54.568.073,33         | 100.568.073,33 | 46.000.000,00                       | 28.611.898,24                            |
| 8E1203605       | CONTRIBUTO DELLO STATO A COPERTURA DELL'ONERE PER L'EROGAZIONE DELL'INDENNITA' DI TIROCINIO NELL'AMBITO DEL PIANO ITALIANO DI ATTUAZIONE DELLA C.D. "GARANZIA GIOVANI", DI CUI ALL'ART. 3, COMMA 1, LETTERA C), DEL DECRETO LEGGE N. 76/2013, CONVERTITO, CON MODIFICAZIONI, DALLA LEGGE N. 99/2013   | 0,00                | 0,00          | 0,00           | 0,00                  | 43.101.725,37       | 43.101.725,37                       | 31.400.629,90        | 0,00       | 31.400.629,90 | 31.400.629,90         | 41.383.640,57  | 9.983.010,67                        | 33.118.714,70                            |
| 8E1203608       | CONTRIBUTO DELLO STATO A COPERTURA DELL'ONERE PER LA CASSA INTEGRAZIONE SALARIALE STRAORDINARIA AI LAVORATORI DELLE AZIENDE SOTTOPOSTE A SEQUESTRO O CONFISCA NONCHE' AI LAVORATORI DELLE IMPRESE NEI CONFRONTI DEI QUALI SIA STATA EMESSA UNA INFORMAZIONE ANTIMAFIA INTERDITTIVA - ART. 44, COMMA 11 DEL DECRETO LEGISLATIVO N. 148/2015  | 0,00                | 0,00          | 0,00           | 0,00                  | 2.318.876,30        | 2.318.876,30                        | 0,00                 | 0,00       | 0,00          | 0,00                  | 0,00           | 0,00                                | 2.318.876,30                             |
| 8E1203609       | CONTRIBUTO DELLO STATO A COPERTURA DELL'ONERE SOSTENUTO NELL'AMBITO DELLA SOLIDARIETA' DIFENSIVA A FAVORE DELL'ILVA DI GENOVA CORNIGLIANO - ART. 1, COMMA 6-DECIES DEL DECRETO LEGGE N. 191/2015 CONVERTITO IN LEGGE N. 13/2016.  | 0,00                | 0,00          | 0,00           | 0,00                  | 1.311.982,63        | 1.311.982,63                        | 0,00                 | 0,00       | 0,00          | 0,00                  | 0,00           | 0,00                                | 1.311.982,63                             |
| 8E1203710       | RIMBORSO DELLO STATO DEGLI ONERI PER RIDUZIONI CONTRIBUTIVE A FAVORE DEI DATORI DI LAVORO CHE ASSUMONO LAVORATORI CON CONTRATTO A TEMPO INDETERMINATO PART-TIME AI SENSI DELL'ART. 5, COMMA 4, DEL D.LGS. N. 61/2000 - ART. 4, COMMA 1, LETT. A) DEL D.M. 12 APRILE 2000  | 0,00                | 0,00          | 0,00           | 0,00                  | 0,00                | 0,00                                | 89.112,64            | 0,00       | 89.112,64     | 0,00                  | 0,00           | 0,00                                | 89.112,64                                |
| 8E1203711       | RIMBORSO DELLO STATO A CARICO DEL FONDO PER L'OCCUPAZIONE A COPERTURA DEGLI ONERI DERIVANTI DALLE AGEVOLAZIONI CONTRIBUTIVE ALLE IMPRESE DI CUI ALL'ART. 1, COMMA 1, DELLA LEGGE N. 52/1998 E SUCCESSIVE PROROGHE E MODIFICAZIONI   | 0,00                | 35.550.000,00 | 0,00           | 35.550.000,00         | 17.366.661,18       | -18.183.338,82                      | 69.608.648,62        | 0,00       | 69.608.648,62 | 1.434.207,12          | 1.434.207,12   | 0,00                                | 85.541.102,68                            |

| Codice Capitolo | Denominazione Capitolo   | Previsioni iniziali | Variazioni |                | Previsioni definitive | Somme accertate     |                                     | Gestione dei residui |            |              | Gestione di cassa     |               |                                     | Totale residui al termine dell'esercizio |
|-----------------|--|---------------------|------------|----------------|-----------------------|---------------------|-------------------------------------|----------------------|------------|--------------|-----------------------|---------------|-------------------------------------|--|
|                 |  |                     | in aumento | in diminuzione |                       | Totale accertamenti | Differenze rispetto alle previsioni | Iniziali             | Variazioni | Totali       | Previsioni definitive | Riscossioni   | Differenze rispetto alle previsioni |  |
| 8E1203712       | CONTRIBUTO DELLO STATO A CARICO DEL FONDO PER L'OCCUPAZIONE A COPERTURA DEGLI SGRAVI CONTRIBUTIVI CONCESSI CON I CONTRATTI DI SOLIDARIETA' DI CUI ALL'ART. 6, COMMA 4, DEL D.L. N. 510/1996 CONVERTITO NELLA LEGGE N. 608/1996 E ALL'ART. 5, COMMA 1, DEL DECRETO LEGGE 20 MARZO 2014, N. 34, CONVERTITO CON MODIFICAZIONI DALLA LEGGE 16 MAGGIO 2014, N. 78   | 15.000.000,00       | 0,00       | 0,00           | 15.000.000,00         | 11.739.795,73       | -3.260.204,27                       | 1.027.039,97         | 0,00       | 1.027.039,97 | 15.000.000,00         | 12.727.039,97 | -2.272.960,03                       | 39.795,73                                |
| 8E1203713       | CONTRIBUTO DELLO STATO A CARICO DEL FONDO PER L'OCCUPAZIONE PER ONERI DERIVANTI DAL CONTRIBUTO DI CUI ALL'ART. 4, COMMA 1, DEL D.L. DEL 21/05/98 AI DATORI DI LAVORO E AGLI ENTI PUBBLICI ECONOMICI CHE ASSUMONO A TEMPO INDETERMINATO I LAVORATORI IMPIEGATI IN LAVORI SOCIALMENTE UTILI E AI LAVORATORI GIÀ IMPEGNATI IN LAVORI SOCIALMENTE UTILI CHE INTRAPRENDONO UN'ATTIVITÀ AUTONOMA   | 0,00                | 0,00       | 0,00           | 0,00                  | 0,00                | 0,00                                | 258.159,50           | 0,00       | 258.159,50   | 0,00                  | 0,00          | 0,00                                | 258.159,50                               |
| 8E1203714       | RIMBORSO DELLO STATO DA PORRE A CARICO DEL FONDO PER L'OCCUPAZIONE PER ONERI DERIVANTI DAGLI INCENTIVI AI DATORI DI LAVORO E ALLE SOCIETÀ DI FORNITURA DI LAVORO TEMPORANEO A SOSTEGNO DELLA RICOLLOCAZIONE LAVORATIVA PER I LAVORATORI IMPEGNATI IN LAVORI SOCIALMENTE UTILI AI SENSI DELL'ART. 7, COMMI 1, 4, 12, DEL D.L. N. 81/2000  | 1.180.000,00        | 0,00       | 1.155.000,00   | 25.000,00             | 0,00                | -25.000,00                          | 9.636.723,31         | 0,00       | 9.636.723,31 | 0,00                  | 0,00          | 0,00                                | 9.636.723,31                             |
| 8E1203717       | CONTRIBUTO DELLO STATO (FONDO PER L'OCCUPAZIONE) A COPERTURA DEGLI ONERI DERIVANTI DAL CONTRIBUTO AI DATORI DI LAVORO CHE ASSUMONO LAVORATORI DESTINATARI DEL PROGRAMMA P.A.R.I. AI SENSI DEL DECRETO DIRETTORIALE DEL MINISTERO DEL LAVORO E DELLE POLITICHE SOCIALI N. 668 DEL 18 MARZO 2005 E DECRETI SUCCESSIVI  | 0,00                | 0,00       | 0,00           | 0,00                  | 0,00                | 0,00                                | 26.687,57            | 0,00       | 26.687,57    | 0,00                  | 26.687,57     | 26.687,57                           | 0,00                                     |
| 8E1203719       | CONTRIBUTO DELLO STATO (FONDO PER L'OCCUPAZIONE) A COPERTURA DEGLI ONERI DERIVANTI DALLE AGEVOLAZIONI CONTRIBUTIVE A FAVORE DEI DATORI DI LAVORO CHE ASSUMONO LAVORATORI PROVENIENTI DA IMPRESE AMMESSE ALLA PROCEDURA DI AMMINISTRAZIONE STRAORDINARIA DI CUI ALL'ART. 1, COMMA 13, DEL D.L. N. 134/2008 CONVERTITO NELLA LEGGE N. 166/2008 E DA IMPRESE OPERANTI NEL SETTORE DEL TRASPORTO AEREO DI CUI ALL'ART. 1-BIS, COMMA 2, DEL D.L. N. 249/2004 CONVERTITO NELLA LEGGE N. 291/2004                               | 0,00                | 0,00       | 0,00           | 0,00                  | 375.520,33          | 375.520,33                          | 673.861,11           | 0,00       | 673.861,11   | 0,00                  | 0,00          | 0,00                                | 1.049.381,44                             |
| 8E1203721       | CONTRIBUTO DELLO STATO (FONDO OCCUPAZIONE) A COPERTURA DEGLI ONERI DERIVANTI DAL CONTRIBUTO AI DATORI DI LAVORO CHE ASSUMONO LAVORATORI DESTINATARI DI AMMORTIZZATORI SOCIALI IN DEROGA AI SENSI DELL'ART 7-TER, COMMA 7, DELLA LEGGE N. 33 DEL 9 APRILE 2009  | 0,00                | 0,00       | 0,00           | 0,00                  | 166.616,46          | 166.616,46                          | 467.506,45           | 0,00       | 467.506,45   | 0,00                  | 467.506,45    | 467.506,45                          | 166.616,46                               |
| 8E1203722       | CONTRIBUTO DELLO STATO A COPERTURA DELL'INCENTIVO SPERIMENTALE AI DATORI DI LAVORO PER L'ASSUNZIONE A TEMPO INDETERMINATO DI GIOVANI DAI 18 AI 29 ANNI, AI SENSI DELL'ART. 1, DEL DECRETO LEGGE 28 GIUGNO 2013, N. 76, CONVERTITO, CON MODIFICAZIONI, DALLA LEGGE 9 AGOSTO 2013, N. 99   | 0,00                | 0,00       | 0,00           | 0,00                  | 6.260.499,30        | 6.260.499,30                        | 9.502.263,81         | 0,00       | 9.502.263,81 | 0,00                  | 13.102.263,81 | 13.102.263,81                       | 2.660.499,30                             |
| 8E1203723       | CONTRIBUTO DELLO STATO A COPERTURA DELL'ONERE PER L'INCENTIVO AI DATORI DI LAVORO, PER LE ASSUNZIONI A TEMPO DETERMINATO O INDETERMINATO, ANCHE PART-TIME O A SCOPO DI SOMMINISTRAZIONE, NEL CORSO DEL 2013, DI LAVORATORI LICENZIATI NEI DODICI MESI PRECEDENTI L'ASSUNZIONE, PER GIUSTIFICATO MOTIVO OGGETTIVO CONNESSO A RIDUZIONE, TRASFORMAZIONE O CESSAZIONE DI ATTIVITÀ LAVORATIVA - DECRETI DIRETTORIALI DEL MINISTERO DEL LAVORO E DELLE POLITICHE SOCIALI N. 264 DEL 19 APRILE 2013 E N. 390 DEL 3 GIUGNO 2013 | 0,00                | 0,00       | 0,00           | 0,00                  | 0,00                | 0,00                                | 281.284,28           | 0,00       | 281.284,28   | 0,00                  | 281.284,28    | 281.284,28                          | 0,00                                     |



| Codice Capitolo | Denominazione Capitolo  | Previsioni iniziali | Variazioni    |                | Previsioni definitive | Somme accertate     |                                     | Gestione dei residui |            |                | Gestione di cassa     |                  |                                     | Totale residui al termine dell'esercizio |
|-----------------|---|---------------------|---------------|----------------|-----------------------|---------------------|-------------------------------------|----------------------|------------|----------------|-----------------------|------------------|-------------------------------------|--|
|                 |   |                     | in aumento    | in diminuzione |                       | Totale accertamenti | Differenze rispetto alle previsioni | Iniziali             | Variazioni | Totali         | Previsioni definitive | Riscossioni      | Differenze rispetto alle previsioni |  |
| 8E1203724       | CONTRIBUTO DELLO STATO A COPERTURA DELL'ONERE PER L'INCENTIVO AI DATORI DI LAVORO, PER L'ASSUNZIONE DI GIOVANI AMMESSI AL "PROGRAMMA OPERATIVO NAZIONALE PER L'ATTUAZIONE DELL'INIZIATIVA EUROPEA PER L'OCCUPAZIONE DEI GIOVANI" ("PROGRAMMA GARANZIA GIOVANI") - DECRETO DIRETTORIALE DEL MINISTERO DEL LAVORO E DELLE POLITICHE SOCIALI N. 1709 DELL'8 AGOSTO 2014 E N. 63 DEL 2 DICEMBRE 2014 E DECRETO DIRETTORIALE DEL MINISTERO DEL LAVORO E DELLE POLITICHE SOCIALI N. 16 DE 3 FEBBRAIO 2016 MODIFICATO DAL DECRETO DIRETTORIALE N. 79 DELL'08 APRILE 2016 | 0,00                | 50.000.000,00 | 0,00           | 50.000.000,00         | 107.865.906,25      | 57.865.906,25                       | 17.150.141,78        | 0,00       | 17.150.141,78  | 17.150.141,78         | 0,00             | -17.150.141,78                      | 125.016.048,03                           |
| 8E1203735       | CONTRIBUTO A CARICO DEL FONDO PER L'OCCUPAZIONE A COPERTURA DEGLI ONERI DERIVANTI DALLA RIDUZIONE DELLA RETRIBUZIONE IMPONIBILE PREVISTA DAI CONTRATTI DI RIALLINEAMENTO - ART. 23 DELLA LEGGE N. 196/1997  | 5.164.569,00        | 0,00          | 0,00           | 5.164.569,00          | 5.000.000,00        | -164.569,00                         | 164.568,98           | 0,00       | 164.568,98     | 5.164.569,00          | 5.164.568,98     | -0,02                               | 0,00                                     |
| 8E1203736       | RIMBORSO DELLO STATO A CARICO DEL FONDO PER L'OCCUPAZIONE PER ONERI DERIVANTI DALLA PROSECUZIONE VOLONTARIA PER IL RAGGIUNGIMENTO DEI REQUISITI PER IL PENSIONAMENTO DEI LAVORATORI IMPIEGATI NEI LAVORI SOCIALMENTE UTILI E DAI CONTRIBUTI A DETTI LAVORATORI AI SENSI DELL'ART. 2, COMMA 1, E DELL'ART. 4, COMMA 1, DEL D.L. DEL 21/05/1998   | 0,00                | 0,00          | 0,00           | 0,00                  | 0,00                | 0,00                                | 80.800,61            | 0,00       | 80.800,61      | 0,00                  | 0,00             | 0,00                                | 80.800,61                                |
| 8E1203751       | CONTRIBUTO DELLO STATO PER LA COPERTURA DEL DISAVANZO DI GESTIONE DEL FONDO DI PREVIDENZA DEGLI ADDETTI DELLE ABOLITE IMPOSTE DI CONSUMO - ART. 17, D.P.R. N. 649/1972  | 137.416.451,10      | 181.862,96    | 0,00           | 137.598.314,06        | 139.188.906,35      | 1.590.592,29                        | 294.718.623,48       | 0,00       | 294.718.623,48 | 169.030.663,00        | 169.030.663,00   | 0,00                                | 264.876.866,83                           |
| 8E1203752       | CONTRIBUTO DELLO STATO A COPERTURA DEGLI ONERI PER IL PERSONALE DELLE FERROVIE DELLO STATO S.P.A. TRASFERITO ALL'INPS DI CUI ALL'ART. 43, COMMA 5, DELLA LEGGE N. 488/1999  | 10.329.137,98       | 0,00          | 0,00           | 10.329.137,98         | 10.329.137,98       | 0,00                                | 0,00                 | 0,00       | 0,00           | 10.329.137,98         | 10.329.137,98    | 0,00                                | 0,00                                     |
| 8E1203753       | CONTRIBUTI DELLO STATO A COPERTURA DEGLI ONERI DERIVANTI DAL TRASFERIMENTO ALL'ISTITUTO DELLE FUNZIONI RESIDUATE ALLO STATO STESSO IN MATERIA DI INVALIDITA' CIVILE AI SENSI DELL'ART. 10 DEL D.L. N. 203/2005 CONVERTITO NELLA LEGGE N. 248/2005   | 25.100.000,00       | 0,00          | 0,00           | 25.100.000,00         | 25.100.000,00       | 0,00                                | 11.502.404,31        | 0,00       | 11.502.404,31  | 25.100.000,00         | 25.100.000,00    | 0,00                                | 11.502.404,31                            |
| 8E1203770       | RIMBORSO DELLO STATO PER LA MAGGIORE ANZIANITA' DI SERVIZIO ATTRIBUITA AL PERSONALE DIMISSIONARIO ISCRITTO AL FONDO DI PREVIDENZA AGLI ADDETTI ALLE ABOLITE IMPOSTE DI CONSUMO ART. 23 DEL D.P.R. 649/1972  | 1.373.378,00        | 41.681,00     | 0,00           | 1.415.059,00          | 1.180.212,71        | -234.846,29                         | 1.455.822,48         | 0,00       | 1.455.822,48   | 1.455.821,80          | 1.455.821,80     | 0,00                                | 1.180.213,39                             |
| 8E1203771       | RIMBORSO DELLO STATO DELLE MAGGIORAZIONI DEL TRATTAMENTO PENSIONISTICO PER GLI EX COMBATTENTI - ART. 6 DELLA LEGGE N. 140/85 E ART. 6 DELLA LEGGE N. 544/88   | 153.657.528,00      | 0,00          | 8.903.811,00   | 144.753.717,00        | 138.874.410,36      | -5.879.306,64                       | 157.919.411,23       | 0,00       | 157.919.411,23 | 157.918.422,70        | 157.918.422,70   | 0,00                                | 138.875.398,89                           |
| 8E1203773       | CONTRIBUTO DELLO STATO PER LA COPERTURA DEL DISAVANZO DI GESTIONE DEL FONDO DI PREVIDENZA PER IL PERSONALE DEL CONSORZIO AUTONOMO DEL PORTO DI GENOVA E DELL'ENTE AUTONOMO DEL PORTO DI TRIESTE - ART. 13, COMMA 2, LETT. B), DEL D.L. N. 873/86 CONVERTITO NELLA LEGGE N. 26/1987  | 40.872.977,91       | 0,00          | 99.563,58      | 40.773.414,33         | 45.937.605,37       | 5.164.191,04                        | 60.618.116,54        | 0,00       | 60.618.116,54  | 47.342.845,19         | 59.959.009,00    | 12.616.163,81                       | 46.596.712,91                            |
| 8E1203774       | CONTRIBUTO DELLO STATO A COPERTURA DEL DISAVANZO DEL FONDO SPECIALE PER I TRATTAMENTI PENSIONISTICI A FAVORE DEL PERSONALE DELLE FERROVIE DELLO STATO S.P.A. - ART. 43, COMMA 3, DELLA LEGGE N. 488/1999  | 4.045.357.297,79    | 11.032.375,01 | 0,00           | 4.056.389.672,80      | 4.133.113.030,47    | 76.723.357,67                       | 88.278.477,19        | 0,00       | 88.278.477,19  | 4.072.057.124,89      | 4.139.670.862,02 | 67.613.737,13                       | 81.720.645,64                            |
| 8E1203775       | CONTRIBUTO STATO A COPERTURA DEGLI ONERI PER RATE DI PENSIONAMENTO ANTICIPATO - ART. 9, COMMA 10 BIS, LEGGE N. 26/87; ART. 1, COMMA 1 BIS, D.L. N. 4/89 CONVERTITO NELLA LEGGE N. 85/1989   | 0,00                | 0,00          | 0,00           | 0,00                  | 0,00                | 0,00                                | 8.658,27             | 0,00       | 8.658,27       | 0,00                  | 0,00             | 0,00                                | 8.658,27                                 |
| 8E1203776       | RIMBORSO DELLO STATO A COPERTURA DEGLI ONERI DERIVANTI DAI BENEFICI PENSIONISTICI A FAVORE DEI NON VEDENTI DI CUI ALL'ART. 9 DELLA LEGGE N. 113/1985 E ALL'ART. 2 DELLA LEGGE N. 120/1991   | 0,00                | 0,00          | 0,00           | 0,00                  | 0,00                | 0,00                                | 43.382.305,66        | 0,00       | 43.382.305,66  | 0,00                  | 0,00             | 0,00                                | 43.382.305,66                            |
| 8E1203777       | CONTRIBUTO DELLO STATO A COPERTURA DEGLI ONERI PENSIONISTICI RELATIVI AL PERSONALE DELL'AMMINISTRAZIONE DELLE POSTE E DELLE TELECOMUNICAZIONI GIA' IN QUIESCENZA ALLA DATA DEL 31 LUGLIO 1994 - ART. 6, COMMI 5 E 7 DEL D.L. N. 487/1993 CONVERTITO NELLA LEGGE N. 71/1994  | 810.689.600,00      | 0,00          | 0,00           | 810.689.600,00        | 823.169.523,71      | 12.479.923,71                       | 847.382.118,50       | 0,00       | 847.382.118,50 | 828.167.627,02        | 847.382.118,50   | 19.214.491,48                       | 823.169.523,71                           |

| Codice Capitolo | Denominazione Capitolo   | Previsioni iniziali | Variazioni |                | Previsioni definitive | Somme accertate     |                                     | Gestione dei residui |            |               | Gestione di cassa     |               |                                     | Totale residui al termine dell'esercizio |
|-----------------|--|---------------------|------------|----------------|-----------------------|---------------------|-------------------------------------|----------------------|------------|---------------|-----------------------|---------------|-------------------------------------|--|
|                 |  |                     | in aumento | in diminuzione |                       | Totale accertamenti | Differenze rispetto alle previsioni | Iniziali             | Variazioni | Totali        | Previsioni definitive | Riscossioni   | Differenze rispetto alle previsioni |  |
| 8E1203778       | CONTRIBUTO DELLO STATO A COPERTURA DEGLI ONERI DERIVANTI DALL'ASSUNZIONE DI LAVORATORI DESTINATARI DEL PROGRAMMA WELFARE TO WORK AI SENSI DEL DECRETO DIRETTORIALE DEL MINISTERO DEL LAVORO E DELLE POLITICHE SOCIALI N. 130 DEL 29 DICEMBRE 2009  | 0,00                | 0,00       | 0,00           | 0,00                  | 0,00                | 0,00                                | 3.255,00             | 0,00       | 3.255,00      | 0,00                  | 3.255,00      | 3.255,00                            | 0,00                                     |
| 8E1203779       | CONTRIBUTO DELLO STATO A COPERTURA DELL'ONERE DERIVANTE DAI MIGLIORAMENTI DELLE PENSIONI DEL SETTORE PUBBLICO, DI CUI ALL'ART. 5, DELLA LEGGE N. 544/1988  | 7.662.000,00        | 0,00       | 122.000,00     | 7.540.000,00          | 2.023.107,32        | -5.516.892,68                       | 0,00                 | 0,00       | 0,00          | 7.540.000,00          | 2.023.107,32  | -5.516.892,68                       | 0,00                                     |
| 8E1203780       | RIMBORSO DELLO STATO A COPERTURA DEGLI ONERI RELATIVI ALLA GESTIONE DIPENDENTI PUBBLICI, DERIVANTI DAI BENEFICI PENSIONISTICI A FAVORE DEI NON VEDENTI DI CUI ALL'ART. 9 DELLA LEGGE N. 113/1985 E ALL'ART. 2 DELLA LEGGE N. 120/1991  | 5.565.000,00        | 0,00       | 57.000,00      | 5.508.000,00          | 4.104.292,72        | -1.403.707,28                       | 63.854.138,11        | 0,00       | 63.854.138,11 | 7.428.781,43          | 51.408.560,00 | 43.979.778,57                       | 16.549.870,83                            |
| 8E1203853       | RIMBORSO DELLO STATO TRAMITE IL COMMISSARIO DELEGATO A COPERTURA DEGLI ONERI DERIVANTI DALLE INDENNITÀ A FAVORE DEI LAVORATORI DEI TERRITORI DELLA PROVINCIA DI CATANIA COLPITI DAGLI EVENTI ERUTTIVI DELL'ETNA DEL 13 LUGLIO 2001 - ART. 8, COMMA 2, DELL'O.M. N. 3196/2002   | 0,00                | 0,00       | 0,00           | 0,00                  | 0,00                | 0,00                                | 4.652,71             | 0,00       | 4.652,71      | 0,00                  | 0,00          | 0,00                                | 4.652,71                                 |
| 8E1203854       | RIMBORSO DELLO STATO TRAMITE IL COMMISSARIO DELEGATO A COPERTURA DEGLI ONERI DERIVANTI DA PROVVIDENZE AI LAVORATORI DEI TERRITORI DELLE PROVINCE DI FOGGIA E CAMPOBASSO COLPITI DAGLI EVENTI SISMICI DEL 31 OTTOBRE 2002 - ART. 16 DELL'O.M. N. 3253/2002  | 0,00                | 0,00       | 0,00           | 0,00                  | 0,00                | 0,00                                | 305.438,41           | 0,00       | 305.438,41    | 0,00                  | 0,00          | 0,00                                | 305.438,41                               |
| 8E1203855       | RIMBORSO DELLO STATO TRAMITE IL COMMISSARIO DELEGATO A COPERTURA DEGLI ONERI DERIVANTI DALLE INDENNITÀ A FAVORE DEI LAVORATORI DEI TERRITORI DELLA PROVINCIA DI CATANIA COLPITI DAGLI EVENTI ERUTTIVI DELL'ETNA E DAGLI EVENTI SISMICI DEL 29/10/2002 - ART. 15, DELL'O.M. N. 3254 DEL 29/11/2002  | 0,00                | 0,00       | 0,00           | 0,00                  | 0,00                | 0,00                                | 640.909,19           | 0,00       | 640.909,19    | 0,00                  | 0,00          | 0,00                                | 640.909,19                               |
| 8E1203856       | RIMBORSO DELLO STATO TRAMITE IL COMMISSARIO DELEGATO A COPERTURA DEGLI ONERI DERIVANTI DALLE INDENNITÀ A FAVORE DEI LAVORATORI DEI TERRITORI DELLA REGIONE MOLISE COLPITI DAGLI EVENTI METEOROLOGICI DEL MESE DI GENNAIO 2003 - ART. 12 DELL'O.M. N. 3268/2003   | 0,00                | 0,00       | 0,00           | 0,00                  | 0,00                | 0,00                                | 3.026,95             | 0,00       | 3.026,95      | 0,00                  | 0,00          | 0,00                                | 3.026,95                                 |
| 8E1203857       | RIMBORSO DELLO STATO TRAMITE IL COMMISSARIO DELEGATO A COPERTURA DEGLI ONERI DERIVANTI DALLE INDENNITÀ A FAVORE DEI LAVORATORI DEL COMUNE DI LIPARI COLPITO DAI FENOMENI VULCANICI DELLO STROMBOLI DEL 30 DICEMBRE 2002 - ART. 18 DELL'O.M. N. 3266/2003   | 0,00                | 0,00       | 0,00           | 0,00                  | 0,00                | 0,00                                | 572.402,33           | 0,00       | 572.402,33    | 0,00                  | 0,00          | 0,00                                | 572.402,33                               |
| 8E1203859       | RIMBORSO DELLO STATO A COPERTURA DEGLI ONERI DERIVANTI DALLE PRESTAZIONI ECONOMICHE (INDENNITÀ E CONNESSI TRATTAMENTI DI FAMIGLIA) A FAVORE DEI LAVORATORI DEI TERRITORI DELLE REGIONI LAZIO, CAMPANIA, PUGLIA, CALABRIA E SICILIA, COLPITI DA EVENTI CALAMITOSI DOVUTI ALLA DIFFUSIONE DI INCENDI E FENOMENI DI COMBUSTIONE - ART. 5, COMMA 6, DELL'O.P.C.M. N. 3606 DEL 28/08/2007 | 0,00                | 0,00       | 0,00           | 0,00                  | 0,00                | 0,00                                | 77.060,61            | 0,00       | 77.060,61     | 0,00                  | 0,00          | 0,00                                | 77.060,61                                |
| 8E1203901       | RIMBORSO DA PARTE DELLO STATO DEL CONTRIBUTO STRAORDINARIO PREVISTO DALL'ART. 2, COMMA 59 DELLA LEGGE 23 DICEMBRE 2009, N. 191, A FAVORE DEGLI ORFANI, GIÀ COLLOCATI IN PENSIONE, DELLE VITTIME DI TERRORISMO E DELLE STRAGI DI TALE MATRICE   | 0,00                | 0,00       | 0,00           | 0,00                  | 72.633,29           | 72.633,29                           | 2.632.026,80         | 0,00       | 2.632.026,80  | 0,00                  | 0,00          | 0,00                                | 2.704.660,09                             |
| 8E1203903       | CONTRIBUTO DELLO STATO A COPERTURA DELL'ONERE PER LA RETRIBUZIONE DEI LAVORATORI DIPENDENTI IN CASO DI INIDONEITÀ ALLA DONAZIONE SANGUE - ART. 8, COMMA 2, DELLA LEGGE N. 219/2005 - DECRETO INTERMINISTERIALE 18 NOVEMBRE 2015  | 0,00                | 0,00       | 0,00           | 0,00                  | 701.546,00          | 701.546,00                          | 0,00                 | 0,00       | 0,00          | 0,00                  | 701.546,00    | 701.546,00                          | 0,00                                     |
| 8E1203940       | RIMBORSO DA PARTE DELLO STATO DEGLI ONERI PENSIONISTICI DERIVANTI DAI BENEFICI IN FAVORE DELLE VITTIME DEL TERRORISMO E DELLE STRAGI DI TALE MATRICE DI CUI ALLA LEGGE N.2006/2004 E SUCCESSIVE MODIFICAZIONI ED INTEGRAZIONI  | 5.085.300,00        | 550.000,00 | 0,00           | 5.635.300,00          | 6.596.852,04        | 961.552,04                          | 14.999.914,52        | 0,00       | 14.999.914,52 | 5.510.000,00          | 4.739.748,87  | -770.251,13                         | 16.857.017,69                            |
| 8E1203950       | CONTRIBUTO DELLO STATO A COPERTURA DEGLI SGRAVI DI CONTRIBUTI PER I LAVORATORI AGRICOLI (SUBORDINATI E AUTONOMI) A SEGUITO DELLA SICCITÀ VERIFICATASI NELL'ANNATA AGRARIA 1988-1989, ART. 8, COMMA 2, DEL D.L. N. 231/1989 CONVERTITO NELLA LEGGE N. 286/1989  | 0,00                | 0,00       | 0,00           | 0,00                  | 0,00                | 0,00                                | 2.357.666,79         | 0,00       | 2.357.666,79  | 0,00                  | 0,00          | 0,00                                | 2.357.666,79                             |

| Codice Capitolo | Denominazione Capitolo   | Previsioni iniziali       | Variazioni              |                         | Previsioni definitive     | Somme accertate           |                                     | Gestione dei residui     |             |                          | Gestione di cassa         |                           |                                     | Totale residui al termine dell'esercizio |
|-----------------|--|---------------------------|-------------------------|-------------------------|---------------------------|---------------------------|-------------------------------------|--------------------------|-------------|--------------------------|---------------------------|---------------------------|-------------------------------------|--|
|                 |  |                           | in aumento              | in diminuzione          |                           | Totale accertamenti       | Differenze rispetto alle previsioni | Iniziali                 | Variazioni  | Totali                   | Previsioni definitive     | Riscossioni               | Differenze rispetto alle previsioni |  |
| 8E1203951       | CONTRIBUTO DELLO STATO A COPERTURA DEGLI SGRAVI DI CONTRIBUTI PER I LAVORATORI AGRICOLI (SUBORDINATI E AUTONOMI) A SEGUITO DELLA SICCA VERIFICATA NELL'ANNATA AGRARIA 1989-1990, ART. 11 DEL D.L. N. 367/1990 CONVERTITO NELLA LEGGE N. 31/1991  | 0,00                      | 0,00                    | 0,00                    | 0,00                      | 0,00                      | 0,00                                | 3.741.453,35             | 0,00        | 3.741.453,35             | 0,00                      | 0,00                      | 0,00                                | 3.741.453,35                             |
| 8E1203952       | RIMBORSO DELLO STATO PER SGRAVI DI CONTRIBUTI PER I LAVORATORI AGRICOLI (SUBORDINATI E AUTONOMI) DI CUI ALL'ART. 5 DELLA LEGGE N. 185/1992 E SUCCESSIVE MODIFICAZIONI E INTEGRAZIONI   | 0,00                      | 0,00                    | 0,00                    | 0,00                      | 4.217.278,03              | 4.217.278,03                        | 206.397.135,53           | 0,00        | 206.397.135,53           | 0,00                      | 0,00                      | 0,00                                | 210.614.413,56                           |
| 8E1203961       | CONTRIBUTO DELLO STATO A COPERTURA DEGLI ONERI PER MINORI ENTRATE CONTRIBUTIVE DERIVANTI DAGLI INTERVENTI NEI SETTORI AGRICOLO, FORESTALE, DELLA PESCA E DELL'ACQUACOLTURA ARTT. 7 E 8 DELLA LEGGE N. 57/2001  | 0,00                      | 0,00                    | 0,00                    | 0,00                      | 0,00                      | 0,00                                | 10.179.958,09            | 0,00        | 10.179.958,09            | 0,00                      | 0,00                      | 0,00                                | 10.179.958,09                            |
| 8E1203970       | RIMBORSO DELLO STATO PER SGRAVI CONTRIBUTIVI A FAVORE DI COOPERATIVE SOCIALI E AZIENDE PUBBLICHE O PRIVATE CHE ASSUMONO PERSONE DETENUTE O INTERNATE AI SENSI DEGLI ARTT. 1 E 2 DELLA LEGGE N. 193/2000 ART. 1, C. 2, DEL D.L. 9 NOVEMBRE 2001   | 3.000.000,00              | 0,00                    | 500.000,00              | 2.500.000,00              | 3.722.088,50              | 1.222.088,50                        | 4.168.191,13             | 0,00        | 4.168.191,13             | 2.028.258,95              | 2.941.247,88              | 912.988,93                          | 4.949.031,75                             |
| 8E1203980       | RIMBORSO DELLO STATO PER GLI ONERI DERIVANTI DAL RICONOSCIMENTO DELLA MAGGIORE ANZIANITÀ CONTRIBUTIVA E DELLE RATE DI PENSIONAMENTO ANTICIPATO AI LAVORATORI DEL GRUPPO FINMARE DI CUI ALL'ART. 9, COMMA 8, DEL D.L. N. 77/1989 CONVERTITO NELLA LEGGE N. 160/1989 E SUCCESSIVE PROROGHE | 0,00                      | 0,00                    | 0,00                    | 0,00                      | 0,00                      | 0,00                                | 8.665.799,35             | 0,00        | 8.665.799,35             | 0,00                      | 0,00                      | 0,00                                | 8.665.799,35                             |
| 8E1203986       | RIMBORSO DELLO STATO DEGLI ONERI PER SGRAVI CONTRIBUTIVI IN FAVORE DELLE IMPRESE CHE ESERCITANO LA PESCA COSTIERA, NELLE ACQUE INTERNE E LAGUNARI AI SENSI DELL'ART. 11 DELLA LEGGE N. 388/2000 E SUCCESSIVE PROROGHE  | 26.902.000,00             | 1.582.000,00            | 0,00                    | 28.484.000,00             | 27.228.713,22             | -1.255.286,78                       | 135.488.018,16           | 0,00        | 135.488.018,16           | 27.263.004,00             | 24.463.004,00             | -2.800.000,00                       | 138.253.727,38                           |
| 8E1203987       | RIMBORSO DELLO STATO PER CONTRIBUTI AGLI ARMATORI DI NAVI MERCANTILI NAZIONALI CHE IMBARCANO ALLIEVI UFFICIALI DI COPERTA E DI MACCHINA CON CONTRATTO DI FORMAZIONE E LAVORO - ART. 6 DELLA LEGGE N. 856/1986  | 0,00                      | 0,00                    | 0,00                    | 0,00                      | 0,00                      | 0,00                                | 5.262,04                 | 0,00        | 5.262,04                 | 0,00                      | 0,00                      | 0,00                                | 5.262,04                                 |
| 8E1203988       | RIMBORSO STATO PER SGRAVI DI ONERI CONTRIBUTIVI NEL MEZZOGIORNO A FAVORE DELLA ARMATORIA PUBBLICA - ART. 5 DELLA LEGGE N. 426/91   | 0,00                      | 0,00                    | 0,00                    | 0,00                      | 0,00                      | 0,00                                | 6.311.438,39             | 0,00        | 6.311.438,39             | 0,00                      | 0,00                      | 0,00                                | 6.311.438,39                             |
| 8E1203989       | RIMBORSO DA PARTE DELLO STATO DEGLI ONERI DERIVANTI DAGLI SGRAVI CONTRIBUTIVI A FAVORE DELLE IMPRESE DEL SETTORE MARITTIMO DI CUI AGLI ARTT. 6, COMMA 1, E 6-BIS DEL D.L. N. 457/1997 CONVERTITO NELLA LEGGE N. 30/1998 E ALL'ART. 9 DELLA LEGGE N. 522/1999                             | 316.311.000,00            | 0,00                    | 12.881.000,00           | 303.430.000,00            | 316.677.973,90            | 13.247.973,90                       | 1.348.713.596,09         | 0,00        | 1.348.713.596,09         | 300.000.000,00            | 243.041.035,00            | -56.958.965,00                      | 1.422.350.534,99                         |
| 8E1203995       | CONTRIBUTI STATO PER RICONOSCIMENTO DEI PERIODI DI SERVIZIO MILITARE E DI NAVIGAZIONE MERCANTILE ART. 22, C. 2, LEGGE N. 658/1967  | 0,00                      | 0,00                    | 0,00                    | 0,00                      | 0,00                      | 0,00                                | 1.058.737,00             | 0,00        | 1.058.737,00             | 0,00                      | 0,00                      | 0,00                                | 1.058.737,00                             |
| 8E1203996       | CONTRIBUTO DELLO STATO A COPERTURA DEGLI ONERI DERIVANTI DAL CONTRIBUTO ALLE AZIENDE PER TRATTAMENTI AGGIUNTIVI DI MALATTIA PREVISTI DAGLI ACCORDI NAZIONALI DI CATEGORIA PER I LAVORATORI ADDETTI AI PUBBLICI SERVIZI DI TRASPORTO - ART. 3 D.L. N. 14666/2007                          | 0,00                      | 0,00                    | 0,00                    | 0,00                      | 31.985.205,96             | 31.985.205,96                       | 21.469.766,90            | 0,00        | 21.469.766,90            | 0,00                      | 53.454.972,86             | 53.454.972,86                       | 0,00                                     |
|                 | <b>Totale 8.1.2.03 - TRASFERIMENTI DA PARTE DELLO STATO</b>  | <b>105.473.200.441,68</b> | <b>3.403.064.172,74</b> | <b>3.513.729.924,32</b> | <b>105.362.534.690,10</b> | <b>107.372.694.698,17</b> | <b>2.010.160.008,07</b>             | <b>38.608.427.389,83</b> | <b>0,00</b> | <b>38.608.427.389,83</b> | <b>101.620.789.076,13</b> | <b>104.123.647.183,72</b> | <b>2.502.858.107,59</b>             | <b>41.857.474.904,28</b>                 |

| Codice Capitolo   | Denominazione Capitolo   | Previsioni iniziali | Variazioni  |                | Previsioni definitive | Somme accertate     |                                     | Gestione dei residui  |                    |                       | Gestione di cassa     |                     |                                     | Totale residui al termine dell'esercizio |
|---|--|---------------------|-------------|----------------|-----------------------|---------------------|-------------------------------------|-----------------------|--------------------|-----------------------|-----------------------|---------------------|-------------------------------------|--|
|   |  |                     | in aumento  | in diminuzione |                       | Totale accertamenti | Differenze rispetto alle previsioni | Iniziali              | Variazioni         | Totali                | Previsioni definitive | Riscossioni         | Differenze rispetto alle previsioni |  |
| <b>8.1.2.04 - TRASFERIMENTI DA PARTE DELLE REGIONI</b>                      |  |                     |             |                |                       |                     |                                     |                       |                    |                       |                       |                     |                                     |  |
| 8E1204001   | TRASFERIMENTI DA PARTE DELLE REGIONI A COPERTURA DEL SUSSIDIO DI DISOCCUPAZIONE PER I LAVORATORI IMPEGNATI IN LAVORI SOCIALMENTE UTILI AI SENSI DELL'ART. 1, COMMA 20, DEL D.L. N. 510/1996 CONVERTITO NELLA LEGGE N. 608/1996   | 0,00                | 0,00        | 0,00           | 0,00                  | 0,00                | 0,00                                | 58.478.018,01         | 0,00               | 58.478.018,01         | 0,00                  | 0,00                | 0,00                                | 58.478.018,01                            |
| 8E1204002   | RIMBORSO DA PARTE DELLA REGIONE SICILIA DELLE INDENNITA' CONNESSE CON I PIANI DI INSERIMENTO PROFESSIONALE AI SENSI DELL'ART. 19 DELLA LEGGE REGIONALE N. 30/1997 E DELL'ART. 81, COMMA 8, DELLA LEGGE N. 448/1998   | 0,00                | 0,00        | 0,00           | 0,00                  | 0,00                | 0,00                                | 15.342.619,73         | 0,00               | 15.342.619,73         | 0,00                  | 0,00                | 0,00                                | 15.342.619,73                            |
| 8E1204006   | RIMBORSO DA PARTE DELLE REGIONI DEGLI ONERI DERIVANTI DA ASSEGNI DI UTILIZZO IN ATTIVITA' SOCIALMENTE UTILI, A PARTIRE DAL 1° LUGLIO 2001, AI SENSI DEL D.LGS. 81/2000, CHE ECCEDONO GLI STANZIAMENTI A CARICO DEL FONDO PER L'OCCUPAZIONE   | 0,00                | 0,00        | 0,00           | 0,00                  | 0,00                | 0,00                                | 772.900,46            | 0,00               | 772.900,46            | 0,00                  | 0,00                | 0,00                                | 772.900,46                               |
| 8E1204007   | RIMBORSO DA PARTE DELLA REGIONE LAZIO DEGLI ONERI DERIVANTI DALL'INCENTIVO SPERIMENTALE AI DATORI DI LAVORO, PER L'ASSUNZIONE A TEMPO INDETERMINATO DI GIOVANI "UNDER 30", AI SENSI DELL'ART. 1, DEL DECRETO LEGGE N. 76/2013, CONVERTITO, CON MODIFICAZIONI, DALLA LEGGE 9 AGOSTO 2013, N. 99 | 0,00                | 0,00        | 0,00           | 0,00                  | 0,00                | 0,00                                | 1.163.041,58          | -161.171,34        | 1.001.870,24          | 0,00                  | 1.001.870,24        | 1.001.870,24                        | 0,00                                     |
| 8E1204020   | CREDITO VERSO LE REGIONI UMBRIA E MARCHE PER IL RIMBORSO DEGLI SGRAVI DI CONTRIBUTI PREVIDENZIALI A FAVORE DELLE AZIENDE OPERANTI NEI COMUNI COLPITI DAL SISMA DEL SETTEMBRE 1997 ART. 13, C. 6 TER DEL DL N. 6/1998 CONVERTITO NELLA LEGGE 61/1998  | 0,00                | 0,00        | 0,00           | 0,00                  | 0,00                | 0,00                                | 7.450,59              | 0,00               | 7.450,59              | 0,00                  | 0,00                | 0,00                                | 7.450,59                                 |
|   | <b>Totale 8.1.2.04 - TRASFERIMENTI DA PARTE DELLE REGIONI</b>  | <b>0,00</b>         | <b>0,00</b> | <b>0,00</b>    | <b>0,00</b>           | <b>0,00</b>         | <b>0,00</b>                         | <b>75.764.030,37</b>  | <b>-161.171,34</b> | <b>75.602.859,03</b>  | <b>0,00</b>           | <b>1.001.870,24</b> | <b>1.001.870,24</b>                 | <b>74.600.988,79</b>                     |
| <b>8.1.2.06 - TRASFERIMENTI DA PARTE DI ALTRI ENTI DEL SETTORE PUBBLICO</b> |  |                     |             |                |                       |                     |                                     |                       |                    |                       |                       |                     |                                     |  |
| 8E1206032   | RIMBORSO DAL FONDO GESTIONE ISTITUTI CONTRATTUALI LAVORATORI PORTUALI DEGLI ONERI PER SGRAVI CONTRIBUTIVI A FAVORE DELLE IMPRESE CHE ESERCITANO LA PESCA COSTIERA, NELLE ACQUE INTERNE E LAGUNARI DI CUI ALL'ART. 11 DELLA LEGGE N. 388/2000   | 0,00                | 0,00        | 0,00           | 0,00                  | 0,00                | 0,00                                | 9.626.222,14          | 0,00               | 9.626.222,14          | 0,00                  | 0,00                | 0,00                                | 9.626.222,14                             |
| 8E1206041   | RIMBORSO DEL FONDO GESTIONE ISTITUTI CONTRATTUALI LAVORATORI PORTUALI PER GLI ONERI DERIVANTI DAI PENSIONAMENTI ANTICIPATI E DAI TRATTAMENTI DI CUI ALL'ART. 24, C. 4, LEGGE N. 84/1994 ART. 1, C. 10 E 14 DEL DL N. 535/1996 CONVERTITO NELLA LEGGE N. 647/1996                               | 0,00                | 0,00        | 0,00           | 0,00                  | 0,00                | 0,00                                | 495.295.365,57        | 0,00               | 495.295.365,57        | 0,00                  | 0,00                | 0,00                                | 495.295.365,57                           |
| 8E1206042   | RIMBORSO DEL FONDO GESTIONE ISTITUTI CONTRATTUALI LAVORATORI PORTUALI PER GLI ONERI DERIVANTI DAI PENSIONAMENTI ANTICIPATI DI CUI ALL'ART. 8 DEL DL N. 457/1997 CONVERTITO NELLA LEGGE N. 30/1998  | 0,00                | 0,00        | 0,00           | 0,00                  | 0,00                | 0,00                                | 83.368.535,09         | 0,00               | 83.368.535,09         | 0,00                  | 0,00                | 0,00                                | 83.368.535,09                            |
| 8E1206080   | SOMME RELATIVE A FINANZIAMENTO DEL SOPPRESSO SCAU  | 0,00                | 0,00        | 0,00           | 0,00                  | 0,00                | 0,00                                | 18.247.971,62         | 0,00               | 18.247.971,62         | 0,00                  | 0,00                | 0,00                                | 18.247.971,62                            |
|   | <b>Totale 8.1.2.06 - TRASFERIMENTI DA PARTE DI ALTRI ENTI DEL SETTORE PUBBLICO</b>   | <b>0,00</b>         | <b>0,00</b> | <b>0,00</b>    | <b>0,00</b>           | <b>0,00</b>         | <b>0,00</b>                         | <b>606.538.094,42</b> | <b>0,00</b>        | <b>606.538.094,42</b> | <b>0,00</b>           | <b>0,00</b>         | <b>0,00</b>                         | <b>606.538.094,42</b>                    |

| Codice Capitolo  | Denominazione Capitolo  | Previsioni iniziali       | Variazioni              |                         | Previsioni definitive     | Somme accertate           |                                     | Gestione dei residui     |                    |                          | Gestione di cassa         |                           |                                     | Totale residui al termine dell'esercizio |
|--|---|---------------------------|-------------------------|-------------------------|---------------------------|---------------------------|-------------------------------------|--------------------------|--------------------|--------------------------|---------------------------|---------------------------|-------------------------------------|--|
|  |   |                           | in aumento              | in diminuzione          |                           | Totale accertamenti       | Differenze rispetto alle previsioni | Iniziali                 | Variazioni         | Totali                   | Previsioni definitive     | Riscossioni               | Differenze rispetto alle previsioni |  |
| <b>8.1.3 - ALTRE ENTRATE</b>   |   |                           |                         |                         |                           |                           |                                     |                          |                    |                          |                           |                           |                                     |  |
| <b>8.1.3.07 - ENTRATE DERIVANTI DALLA VENDITA DI BENI E DALLA PRESTAZIONE DI SERVIZI</b> |   |                           |                         |                         |                           |                           |                                     |                          |                    |                          |                           |                           |                                     |  |
| 8E1307004  | RIMBORSO SPESE PER SERVIZI VARI SVOLTI PER CONTO DI ALTRI ENTI  | 0,00                      | 0,00                    | 0,00                    | 0,00                      | 25.589,92                 | 25.589,92                           | 0,00                     | 0,00               | 0,00                     | 0,00                      | 25.589,92                 | 25.589,92                           | 0,00                                     |
| 8E1307020  | PROVENTI DERIVANTI DA SPONSARIZZAZIONI E DA EROGAZIONI LIBERALI PER IL FINANZIAMENTO DEL PROGETTO DI RICERCA SOCIO-ECONOMICA DENOMINATO VISITINPS SCHOLARS  | 250.000,00                | 0,00                    | 0,00                    | 250.000,00                | 0,00                      | -250.000,00                         | 0,00                     | 0,00               | 0,00                     | 250.000,00                | 0,00                      | -250.000,00                         | 0,00                                     |
|  | <b>Totale 8.1.3.07 - ENTRATE DERIVANTI DALLA VENDITA DI BENI E DALLA PRESTAZIONE DI SERVIZI</b>   | <b>250.000,00</b>         | <b>0,00</b>             | <b>0,00</b>             | <b>250.000,00</b>         | <b>25.589,92</b>          | <b>-224.410,08</b>                  | <b>0,00</b>              | <b>0,00</b>        | <b>0,00</b>              | <b>250.000,00</b>         | <b>25.589,92</b>          | <b>-224.410,08</b>                  | <b>0,00</b>                              |
| <b>8.1.3.08 - REDDITI E PROVENTI PATRIMONIALI</b>  |   |                           |                         |                         |                           |                           |                                     |                          |                    |                          |                           |                           |                                     |  |
| 8E1308002  | INTERESSI SU TITOLI A REDDITO FISSO EX INPDAP ED EX ENPALS  | 2.340.000,00              | 941.798,92              | 0,00                    | 3.281.798,92              | 2.591.867,33              | -689.931,59                         | 0,00                     | 0,00               | 0,00                     | 3.281.798,92              | 2.591.867,33              | -689.931,59                         | 0,00                                     |
| 8E1308003  | DIVIDENDI E ALTRI PROVENTI SU TITOLI AZIONARI, PARTECIPAZIONI E ALTRI TITOLI EX INPDAP ED EX ENPALS   | 0,00                      | 0,00                    | 0,00                    | 0,00                      | 14.063.880,00             | 14.063.880,00                       | 0,00                     | 0,00               | 0,00                     | 0,00                      | 14.063.880,00             | 14.063.880,00                       | 0,00                                     |
| 8E1308004  | INTERESSI SU MUTUI CONCESSI ALLE COOPERATIVE, AGLI ENTI LOCALI ED ENTI VARI   | 3.705.000,00              | 8.600.000,00            | 0,00                    | 12.305.000,00             | 1.515.029,65              | -10.789.970,35                      | 0,00                     | 0,00               | 0,00                     | 12.305.000,00             | 1.515.029,65              | -10.789.970,35                      | 0,00                                     |
| 8E1308005  | INTERESSI SULLE DISPONIBILITÀ DI CONTO CORRENTE BANCARIO E POSTALE  | 2.240.735,00              | 0,00                    | 0,00                    | 2.240.735,00              | 581.959,40                | -1.658.775,60                       | 2.450.445,42             | 0,00               | 2.450.445,42             | 2.240.735,00              | 2.542.962,97              | 302.227,97                          | 489.441,85                               |
| 8E1308016  | INTERESSI SUL CONTRIBUTO STATALE E REGIONALE PER IL FINANZIAMENTO DEI MUTUI AGLI ENTI LOCALI E AD ALTRI ENTI  | 9.405.000,00              | 0,00                    | 0,00                    | 9.405.000,00              | 3.391.700,49              | -6.013.299,51                       | 0,00                     | 0,00               | 0,00                     | 9.405.000,00              | 3.391.700,49              | -6.013.299,51                       | 0,00                                     |
| 8E1308099  | INTERESSI ATTIVI DIVERSI (SU SOMME ACCREDITATE AGLI OOEI SU VALORI DI RISCATTO AI FINI PREVIDENZIALI PER PERSONALE DIPENDENTE, SU SOMME ACCREDITATE DALLO SCAU, ECC.)   | 3.000.000,00              | 0,00                    | 0,00                    | 3.000.000,00              | 2.166.307,94              | -833.692,06                         | 600.691,58               | -2.265,40          | 598.426,18               | 3.000.000,00              | 2.135.347,43              | -864.652,57                         | 629.386,69                               |
|  | <b>Totale 8.1.3.08 - REDDITI E PROVENTI PATRIMONIALI</b>  | <b>20.690.735,00</b>      | <b>9.541.798,92</b>     | <b>0,00</b>             | <b>30.232.533,92</b>      | <b>24.310.744,81</b>      | <b>-5.921.789,11</b>                | <b>3.051.137,00</b>      | <b>-2.265,40</b>   | <b>3.048.871,60</b>      | <b>30.232.533,92</b>      | <b>26.240.787,87</b>      | <b>-3.991.746,05</b>                | <b>1.118.828,54</b>                      |
| <b>8.1.3.09 - POSTE CORRETTIVE E COMPENSATIVE DI SPESE CORRENTI</b>                      |   |                           |                         |                         |                           |                           |                                     |                          |                    |                          |                           |                           |                                     |  |
| 8E1309008  | RECUPERO DI ONERI FISCALI   | 0,00                      | 0,00                    | 0,00                    | 0,00                      | 0,00                      | 0,00                                | 212.103,00               | 0,00               | 212.103,00               | 212.103,00                | 0,00                      | -212.103,00                         | 212.103,00                               |
| 8E1309019  | RECUPERO DI SOMME TRASFERITE IN ECCEDEZZA ALLO STATO  | 0,00                      | 0,00                    | 0,00                    | 0,00                      | 0,00                      | 0,00                                | 235.693,59               | 0,00               | 235.693,59               | 0,00                      | 0,00                      | 0,00                                | 235.693,59                               |
| 8E1309090  | RECUPERI E RIMBORSI DIVERSI DEL SOPPRESSO SCAU  | 0,00                      | 0,00                    | 0,00                    | 0,00                      | 0,00                      | 0,00                                | 32.223,00                | 0,00               | 32.223,00                | 0,00                      | 0,00                      | 0,00                                | 32.223,00                                |
|  | <b>Totale 8.1.3.09 - POSTE CORRETTIVE E COMPENSATIVE DI SPESE CORRENTI</b>  | <b>0,00</b>               | <b>0,00</b>             | <b>0,00</b>             | <b>0,00</b>               | <b>0,00</b>               | <b>0,00</b>                         | <b>480.019,59</b>        | <b>0,00</b>        | <b>480.019,59</b>        | <b>212.103,00</b>         | <b>0,00</b>               | <b>-212.103,00</b>                  | <b>480.019,59</b>                        |
| <b>8.1.3.10 - ENTRATE NON CLASSIFICABILI IN ALTRE VOCI</b>                               |   |                           |                         |                         |                           |                           |                                     |                          |                    |                          |                           |                           |                                     |  |
| 8E1310022  | CONTRIBUTO DERIVANTE DALL'INCREMENTO DELL'ADIZIONALE COMUNALE SUI DIRITTI D'IMBARCO DEI PASSEGGERI SUGLI AEROMOBILI, PER IL FINANZIAMENTO DELLA GESTIONE DEGLI INTERVENTI ASSISTENZIALI E DI SOSTEGNO ALLE GESTIONI PREVIDENZIALI - ART. 4, COMMA 75, DELLA LEGGE 28 GIUGNO 2012, N. 92 | 320.000.000,00            | 0,00                    | 60.000.000,00           | 260.000.000,00            | 247.005.886,90            | -12.994.113,10                      | 0,00                     | 0,00               | 0,00                     | 260.000.000,00            | 247.005.886,90            | -12.994.113,10                      | 0,00                                     |
| 8E1310034  | RISCOSSIONE DEL CONTRIBUTO AL FONDO DI GARANZIA A COPERTURA DEI RISCHI PER L'EROGAZIONE DEI MUTUI ALLE COOPERATIVE, AGLI ENTI LOCALI E AD ALTRI ENTI  | 0,00                      | 0,00                    | 0,00                    | 0,00                      | 1.285,18                  | 1.285,18                            | 0,00                     | 0,00               | 0,00                     | 0,00                      | 1.285,18                  | 1.285,18                            | 0,00                                     |
| 8E1310099  | ENTRATE DIVERSE   | 42.633.117,36             | 46.382.954,06           | 0,00                    | 89.016.071,42             | 60.784.009,56             | -28.232.061,86                      | 6.490.773,96             | -353,74            | 6.490.420,22             | 44.532.115,39             | 60.790.991,99             | 16.258.876,60                       | 6.483.437,79                             |
|  | <b>Totale 8.1.3.10 - ENTRATE NON CLASSIFICABILI IN ALTRE VOCI</b>   | <b>362.633.117,36</b>     | <b>46.382.954,06</b>    | <b>60.000.000,00</b>    | <b>349.016.071,42</b>     | <b>307.791.181,64</b>     | <b>-41.224.889,78</b>               | <b>6.490.773,96</b>      | <b>-353,74</b>     | <b>6.490.420,22</b>      | <b>304.532.115,39</b>     | <b>307.798.164,07</b>     | <b>3.266.048,68</b>                 | <b>6.483.437,79</b>                      |
|  | <b>TOTALE ENTRATE CORRENTI ALTRE STRUTTURE DI DIREZIONE GENERALE</b>  | <b>105.856.774.294,04</b> | <b>3.458.988.925,72</b> | <b>3.573.729.924,32</b> | <b>105.742.033.295,44</b> | <b>107.704.822.214,54</b> | <b>1.962.788.919,10</b>             | <b>39.300.751.445,17</b> | <b>-163.790,48</b> | <b>39.300.587.654,69</b> | <b>101.956.015.828,44</b> | <b>104.458.713.595,82</b> | <b>2.502.697.767,38</b>             | <b>42.546.696.273,41</b>                 |

| Codice Capitolo  | Denominazione Capitolo   | Previsioni iniziali      | Variazioni              |                          | Previsioni definitive    | Somme accertate          |                                     | Gestione dei residui |             |             | Gestione di cassa        |                          |                                     | Totale residui al termine dell'esercizio |
|--|--|--------------------------|-------------------------|--------------------------|--------------------------|--------------------------|-------------------------------------|----------------------|-------------|-------------|--------------------------|--------------------------|-------------------------------------|--|
|  |  |                          | in aumento              | in diminuzione           |                          | Totale accertamenti      | Differenze rispetto alle previsioni | Iniziali             | Variazioni  | Totali      | Previsioni definitive    | Riscossioni              | Differenze rispetto alle previsioni |  |
| <b>8.2 - TITOLO II - ENTRATE IN CONTO CAPITALE</b>                                   |  |                          |                         |                          |                          |                          |                                     |                      |             |             |                          |                          |                                     |  |
| <b>8.2.1 - ENTRATE PER ALIENAZIONE DI BENI PATRIMONIALI E RISCOSSIONE DI CREDITI</b> |  |                          |                         |                          |                          |                          |                                     |                      |             |             |                          |                          |                                     |  |
| <b>8.2.1.13 - REALIZZO DI VALORI MOBILIARI</b>                                       |  |                          |                         |                          |                          |                          |                                     |                      |             |             |                          |                          |                                     |  |
| 8E2113003  | REALIZZO DI TITOLI A REDDITO FISSO EX INPDAP ED EX ENPALS  | 35.830.401,88            | 0,00                    | 1.317.488,16             | 34.512.913,72            | 36.050.000,00            | 1.537.086,28                        | 0,00                 | 0,00        | 0,00        | 34.512.913,72            | 36.050.000,00            | 1.537.086,28                        | 0,00                                     |
| 8E2113005  | REALIZZO DI ALTRI TITOLI   | 17.958.403,03            | 0,00                    | 103.569,21               | 17.854.833,82            | 16.760.651,48            | -1.094.182,34                       | 0,00                 | 0,00        | 0,00        | 17.854.833,82            | 16.760.651,48            | -1.094.182,34                       | 0,00                                     |
|  | <b>Totale 8.2.1.13 - REALIZZO DI VALORI MOBILIARI</b>  | <b>53.788.804,91</b>     | <b>0,00</b>             | <b>1.421.057,37</b>      | <b>52.367.747,54</b>     | <b>52.810.651,48</b>     | <b>442.903,94</b>                   | <b>0,00</b>          | <b>0,00</b> | <b>0,00</b> | <b>52.367.747,54</b>     | <b>52.810.651,48</b>     | <b>442.903,94</b>                   | <b>0,00</b>                              |
| <b>8.2.1.14 - RISCOSSIONE DEI CREDITI</b>  |  |                          |                         |                          |                          |                          |                                     |                      |             |             |                          |                          |                                     |  |
| 8E2114002  | RISCOSSIONE DI MUTUI CONCESSI ALLE COOPERATIVE, AGLI ENTI LOCALI ED ENTI VARI  | 8.300.000,00             | 0,00                    | 0,00                     | 8.300.000,00             | 10.728.122,23            | 2.428.122,23                        | 0,00                 | 0,00        | 0,00        | 8.300.000,00             | 10.728.122,23            | 2.428.122,23                        | 0,00                                     |
| 8E2114016  | PRELIEVO DALLA TESORERIA CENTRALE DELLO STATO DEI FONDI DERIVANTI DAI CONTRIBUTI DEL "FONDO PER L'EROGAZIONE AI LAVORATORI DIPENDENTI DEL SETTORE PRIVATO DEI TRATTAMENTI DI FINE RAPPORTO DI CUI ALL'ART.2120 DEL CODICE CIVILE" DI CUI ALL'ART. 1, COMMA 755, DELLA LEGGE 296/2006 | 1.100.000.000,00         | 0,00                    | 0,00                     | 1.100.000.000,00         | 2.450.206.839,52         | 1.350.206.839,52                    | 0,00                 | 0,00        | 0,00        | 1.100.000.000,00         | 2.450.206.839,52         | 1.350.206.839,52                    | 0,00                                     |
| 8E2114099  | RISCOSSIONI DI CREDITI DIVERSI   | 2.060.258.477,00         | 1.350.863.790,00        | 0,00                     | 3.411.122.267,00         | 4.115.048.754,70         | 703.926.487,70                      | 0,00                 | 0,00        | 0,00        | 3.411.122.267,00         | 4.115.048.754,70         | 703.926.487,70                      | 0,00                                     |
|  | <b>Totale 8.2.1.14 - RISCOSSIONE DEI CREDITI</b>   | <b>3.168.558.477,00</b>  | <b>1.350.863.790,00</b> | <b>0,00</b>              | <b>4.519.422.267,00</b>  | <b>6.575.983.716,45</b>  | <b>2.056.561.449,45</b>             | <b>0,00</b>          | <b>0,00</b> | <b>0,00</b> | <b>4.519.422.267,00</b>  | <b>6.575.983.716,45</b>  | <b>2.056.561.449,45</b>             | <b>0,00</b>                              |
| <b>8.2.2 - TRASFERIMENTI IN CONTO CAPITALE</b>                                       |  |                          |                         |                          |                          |                          |                                     |                      |             |             |                          |                          |                                     |  |
| <b>8.2.2.15 - TRASFERIMENTI DALLO STATO</b>  |  |                          |                         |                          |                          |                          |                                     |                      |             |             |                          |                          |                                     |  |
| 8E2215005  | CONTRIBUTO STATALE PER IL FINANZIAMENTO DEI MUTUI AGLI ENTI LOCALI E AD ALTRI ENTI   | 9.200.000,00             | 0,00                    | 0,00                     | 9.200.000,00             | 4.833.549,66             | -4.366.450,34                       | 0,00                 | 0,00        | 0,00        | 9.200.000,00             | 4.833.549,66             | -4.366.450,34                       | 0,00                                     |
|  | <b>Totale 8.2.2.15 - TRASFERIMENTI DALLO STATO</b>   | <b>9.200.000,00</b>      | <b>0,00</b>             | <b>0,00</b>              | <b>9.200.000,00</b>      | <b>4.833.549,66</b>      | <b>-4.366.450,34</b>                | <b>0,00</b>          | <b>0,00</b> | <b>0,00</b> | <b>9.200.000,00</b>      | <b>4.833.549,66</b>      | <b>-4.366.450,34</b>                | <b>0,00</b>                              |
| <b>8.2.2.16 - TRASFERIMENTO DALLE REGIONI</b>  |  |                          |                         |                          |                          |                          |                                     |                      |             |             |                          |                          |                                     |  |
| 8E2216001  | CONTRIBUTO REGIONALE PER IL FINANZIAMENTO DEI MUTUI AGLI ENTI LOCALI E AD ALTRI ENTI   | 27.000,00                | 0,00                    | 9.000,00                 | 18.000,00                | 16.284,89                | -1.715,11                           | 0,00                 | 0,00        | 0,00        | 18.000,00                | 16.284,89                | -1.715,11                           | 0,00                                     |
|  | <b>Totale 8.2.2.16 - TRASFERIMENTO DALLE REGIONI</b>   | <b>27.000,00</b>         | <b>0,00</b>             | <b>9.000,00</b>          | <b>18.000,00</b>         | <b>16.284,89</b>         | <b>-1.715,11</b>                    | <b>0,00</b>          | <b>0,00</b> | <b>0,00</b> | <b>18.000,00</b>         | <b>16.284,89</b>         | <b>-1.715,11</b>                    | <b>0,00</b>                              |
| <b>8.2.3 - ACCENSIONE DI PRESTITI</b>  |  |                          |                         |                          |                          |                          |                                     |                      |             |             |                          |                          |                                     |  |
| <b>8.2.3.20 - ASSUNZIONE DI ALTRI DEBITI FINANZIARI</b>                              |  |                          |                         |                          |                          |                          |                                     |                      |             |             |                          |                          |                                     |  |
| 8E2320003  | ANTICIPAZIONI STATO SUL FABBISOGNO FINANZIARIO DELLE GESTIONI PREVIDENZIALI ART. 35, C. 3 E 4 DELLA LEGGE N. 448/1998  | 20.333.530.538,00        | 0,00                    | 12.190.200.143,00        | 8.143.330.395,00         | 3.993.330.395,00         | -4.150.000.000,00                   | 0,00                 | 0,00        | 0,00        | 8.143.330.395,00         | 3.993.330.395,00         | -4.150.000.000,00                   | 0,00                                     |
| 8E2320099  | ASSUNZIONE DI DEBITI DIVERSI   | 220.000.000,00           | 0,00                    | 0,00                     | 220.000.000,00           | 455.826.360,66           | 235.826.360,66                      | 0,00                 | 0,00        | 0,00        | 220.000.000,00           | 455.826.360,66           | 235.826.360,66                      | 0,00                                     |
|  | <b>Totale 8.2.3.20 - ASSUNZIONE DI ALTRI DEBITI FINANZIARI</b>   | <b>20.553.530.538,00</b> | <b>0,00</b>             | <b>12.190.200.143,00</b> | <b>8.363.330.395,00</b>  | <b>4.449.156.755,66</b>  | <b>-3.914.173.639,34</b>            | <b>0,00</b>          | <b>0,00</b> | <b>0,00</b> | <b>8.363.330.395,00</b>  | <b>4.449.156.755,66</b>  | <b>-3.914.173.639,34</b>            | <b>0,00</b>                              |
|  | <b>TOTALE ENTRATE IN CONTO CAPITALE ALTRE STRUTTURE DI DIREZIONE GENERALE</b>  | <b>23.785.104.819,91</b> | <b>1.350.863.790,00</b> | <b>12.191.630.200,37</b> | <b>12.944.338.409,54</b> | <b>11.082.800.958,14</b> | <b>-1.861.537.451,40</b>            | <b>0,00</b>          | <b>0,00</b> | <b>0,00</b> | <b>12.944.338.409,54</b> | <b>11.082.800.958,14</b> | <b>-1.861.537.451,40</b>            | <b>0,00</b>                              |

| Codice Capitolo  | Denominazione Capitolo  | Previsioni iniziali       | Variazioni              |                          | Previsioni definitive     | Somme accertate           |                                     | Gestione dei residui     |                    |                          | Gestione di cassa         |                           |                                     | Totale residui al termine dell'esercizio |
|--|---|---------------------------|-------------------------|--------------------------|---------------------------|---------------------------|-------------------------------------|--------------------------|--------------------|--------------------------|---------------------------|---------------------------|-------------------------------------|--|
|  |   |                           | in aumento              | in diminuzione           |                           | Totale accertamenti       | Differenze rispetto alle previsioni | Iniziali                 | Variazioni         | Totali                   | Previsioni definitive     | Riscossioni               | Differenze rispetto alle previsioni |  |
| <b>8.4 - TITOLO IV - PARTITE DI GIRO</b>                   |   |                           |                         |                          |                           |                           |                                     |                          |                    |                          |                           |                           |                                     |  |
| <b>8.4.1 - ENTRATE AVENTI NATURA DI PARTITE DI GIRO</b>    |   |                           |                         |                          |                           |                           |                                     |                          |                    |                          |                           |                           |                                     |  |
| <b>8.4.1.22 - ENTRATE AVENTI NATURA DI PARTITE DI GIRO</b> |   |                           |                         |                          |                           |                           |                                     |                          |                    |                          |                           |                           |                                     |  |
| 8E4122001  | RITENUTE ERARIALI   | 49.111.415.101,00         | 0,00                    | 1.096.417.644,00         | 48.014.997.457,00         | 47.980.782.412,71         | -34.215.044,29                      | 0,00                     | 0,00               | 0,00                     | 48.014.997.457,00         | 47.980.782.412,71         | -34.215.044,29                      | 0,00                                     |
| 8E4122022  | RIMBORSO DEL MINISTERO DEL TESORO DI SOMME EROGATE PER CONTO DELLE GESTIONI STRALCIO DI CUI ALL'ART. 1-SEXIES DELLA LEGGE N. 641/1978   | 0,00                      | 0,00                    | 0,00                     | 0,00                      | 0,00                      | 0,00                                | 36.830,35                | 0,00               | 36.830,35                | 0,00                      | 0,00                      | 0,00                                | 36.830,35                                |
| 8E4122023  | SOMME RECUPERATE PER CONTO DELLA GESTIONE STRALCIO DI CUI ALL'ART. 1-SEXIES DELLA LEGGE N. 641/1978   | 0,00                      | 0,00                    | 0,00                     | 0,00                      | 0,00                      | 0,00                                | 10.191,17                | 0,00               | 10.191,17                | 0,00                      | 0,00                      | 0,00                                | 10.191,17                                |
| 8E4122024  | RITENUTE ERARIALI DERIVANTI DALLE OPERAZIONI DI ASSISTENZA FISCALE DI CUI ALL'ART. 78 DELLA LEGGE N. 413/1991   | 1.195.876.949,00          | 0,00                    | 26.952.018,00            | 1.168.924.931,00          | 1.154.946.103,46          | -13.978.827,54                      | 0,00                     | 0,00               | 0,00                     | 1.168.924.931,00          | 1.154.946.103,46          | -13.978.827,54                      | 0,00                                     |
| 8E4122030  | RIMESSA DA PARTE DELLO STATO PER IL PAGAMENTO DELLE PRESTAZIONI PENSIONISTICHE ARRETRATE E DEI RELATIVI INTERESSI DI CUI ALLE SENTENZE DELLA CORTE COSTITUZIONALE N. 495/1993 E N. 240/1994   | 0,00                      | 0,00                    | 0,00                     | 0,00                      | 0,00                      | 0,00                                | 118.129.387,30           | 0,00               | 118.129.387,30           | 0,00                      | 0,00                      | 0,00                                | 118.129.387,30                           |
| 8E4122031  | RITENUTE PER ADDIZIONALE REGIONALE ALL'IMPOSTA SUL REDDITO DELLE PERSONE FISICHE  | 3.606.644.581,00          | 0,00                    | 67.115.792,00            | 3.539.528.789,00          | 3.462.282.284,26          | -77.246.504,74                      | 0,00                     | 0,00               | 0,00                     | 3.539.528.789,00          | 3.462.282.284,26          | -77.246.504,74                      | 0,00                                     |
| 8E4122033  | RITENUTE PER ADDIZIONALE COMUNALE ALL'IMPOSTA SUL REDDITO DELLE PERSONE FISICHE   | 1.432.649.504,00          | 2.229.045,00            | 0,00                     | 1.434.878.549,00          | 1.420.757.132,25          | -14.121.416,75                      | 55.680,64                | 0,00               | 55.680,64                | 1.434.878.549,00          | 1.420.757.132,25          | -14.121.416,75                      | 55.680,64                                |
| 8E4122034  | RITENUTE PER ADDIZIONALE REGIONALE IRPEF DERIVANTI DA OPERAZIONI DI ASSISTENZA FISCALE - ART. 78 DELLA LEGGE N. 413/1991  | 78.589.625,00             | 0,00                    | 66.401.782,00            | 12.187.843,00             | 85.061.580,33             | 72.873.737,33                       | 0,00                     | 0,00               | 0,00                     | 12.187.843,00             | 85.061.580,33             | 72.873.737,33                       | 0,00                                     |
| 8E4122037  | RITENUTE PER ADDIZIONALE COMUNALE IRPEF DERIVANTI DA OPERAZIONI DI ASSISTENZA FISCALE - ART. 78 DELLA LEGGE N. 413/1991   | 36.519.161,00             | 0,00                    | 24.587.419,00            | 11.931.742,00             | 47.112.798,01             | 35.181.056,01                       | 0,00                     | 0,00               | 0,00                     | 11.931.742,00             | 47.112.798,01             | 35.181.056,01                       | 0,00                                     |
| 8E4122042  | RIVALSA VERSO I MUTUATARI PER L'IMPOSTA SOSTITUTIVA SU MUTUI EDILIZI RELATIVI ALL'ACQUISTO DELL'ALLOGGIO DI PRIMA ABITAZIONE  | 1.159.818,10              | 0,00                    | 459.818,10               | 700.000,00                | 534.619,21                | -165.380,79                         | 0,00                     | 0,00               | 0,00                     | 700.000,00                | 534.619,21                | -165.380,79                         | 0,00                                     |
| 8E4122047  | RIMESSE DA PARTE DEI DATORI DI LAVORO PER IL PAGAMENTO DELLE PRESTAZIONI OCCASIONALI DI TIPO ACCESSORIO DI CUI AGLI ARTT. 70 - 73 DEL D.LGS. N. 276/2003 E SUCCESSIVE MODIFICAZIONI   | 245.000.000,00            | 0,00                    | 85.000.000,00            | 160.000.000,00            | 117.256.324,01            | -42.743.675,99                      | 0,00                     | 0,00               | 0,00                     | 160.000.000,00            | 117.256.324,01            | -42.743.675,99                      | 0,00                                     |
| 8E4122051  | IMPOSTA DI BOLLO SU FATTURE ASSOLTA IN MODO VIRTUALE AI SENSI DELL'ART. 15 E 15 BIS DEL D.P.R. DEL 26 OTTOBRE 1972, N. 642.   | 132.000,00                | 0,00                    | 0,00                     | 132.000,00                | 128.302,00                | -3.698,00                           | 0,00                     | 0,00               | 0,00                     | 132.000,00                | 128.302,00                | -3.698,00                           | 0,00                                     |
| 8E4122057  | RIMESSE DELL'UNIONE EUROPEA DA RIVERSARE AGLI ENTI PARTECIPANTI AL PROGETTO SAFE "SOCIAL AGENCIES FOR FUTURE EUROPE"  | 250.000,00                | 1.011.000,00            | 0,00                     | 1.261.000,00              | 1.624.720,37              | 363.720,37                          | 0,00                     | 0,00               | 0,00                     | 1.261.000,00              | 1.624.720,37              | 363.720,37                          | 0,00                                     |
| 8E4122060  | RIMBORSO DA PARTE DELLO STATO DEL CREDITO PER LA RIDUZIONE DEL CUNEO FISCALE AI SENSI DELL'ART. 1 DEL DECRETO LEGGE DEL 24 APRILE 2014, N. 66, CONVERTITO IN LEGGE 23 GIUGNO 2014, N. 89  | 700.000.000,00            | 81.882.827,00           | 0,00                     | 781.882.827,00            | 792.087.358,37            | 10.204.531,37                       | 79.613.986,89            | 0,00               | 79.613.986,89            | 781.932.180,81            | 793.682.053,28            | 11.749.872,47                       | 78.019.291,98                            |
| 8E4122063  | IMPOSTA SUL VALORE AGGIUNTO TRATTENUTA SUI PAGAMENTI EFFETTUATI A FRONTE DI ACQUISTI DI BENI E SERVIZI, AI SENSI DELL'ART. 1, COMMA 629 E SS., DELLA LEGGE 23 DICEMBRE 2014, N. 190, DA RIVERSARE ALL'ERARIO (C.D. "SPLIT PAYMENT") | 100.000.000,00            | 25.000.000,00           | 0,00                     | 125.000.000,00            | 140.539.330,45            | 15.539.330,45                       | 0,00                     | 0,00               | 0,00                     | 125.000.000,00            | 140.539.330,45            | 15.539.330,45                       | 0,00                                     |
| 8E4122064  | RIMESSE DELL'UNIONE EUROPEA DA RIVERSARE AGLI ENTI PARTECIPANTI AL PROGETTO EUROPEO PAWEU "POLICIES FOR AN AGED WORKFORCE IN EU"  | 0,00                      | 37.600,00               | 0,00                     | 37.600,00                 | 37.600,17                 | 0,17                                | 0,00                     | 0,00               | 0,00                     | 37.600,00                 | 37.600,17                 | 0,17                                | 0,00                                     |
| 8E4122080  | ENTRATE DIVERSE PER PARTITE DI GIRO DEL SOPPRESSO SCAU  | 0,00                      | 0,00                    | 0,00                     | 0,00                      | 0,00                      | 0,00                                | 575.410,80               | 0,00               | 575.410,80               | 0,00                      | 0,00                      | 0,00                                | 575.410,80                               |
| 8E4122099  | PARTITE IN SOSPESO  | 100.000.000,00            | 0,00                    | 5.000.000,00             | 95.000.000,00             | 95.735.850,12             | 735.850,12                          | 16.962.421,40            | 0,00               | 16.962.421,40            | 95.000.000,00             | 99.690.730,96             | 4.690.730,96                        | 13.007.540,56                            |
|  | <b>Totale 8.4.1.22 - ENTRATE AVENTI NATURA DI PARTITE DI GIRO</b>   | <b>56.608.236.739,10</b>  | <b>110.160.472,00</b>   | <b>1.371.934.473,10</b>  | <b>55.346.462.738,00</b>  | <b>55.298.886.415,72</b>  | <b>-47.576.322,28</b>               | <b>215.383.908,55</b>    | <b>0,00</b>        | <b>215.383.908,55</b>    | <b>55.346.512.091,81</b>  | <b>55.304.435.991,47</b>  | <b>-42.076.100,34</b>               | <b>209.834.332,80</b>                    |
|  | <b>TOTALE PARTITE DI GIRO ALTRE STRUTTURE DI DIREZIONE GENERALE</b>   | <b>56.608.236.739,10</b>  | <b>110.160.472,00</b>   | <b>1.371.934.473,10</b>  | <b>55.346.462.738,00</b>  | <b>55.298.886.415,72</b>  | <b>-47.576.322,28</b>               | <b>215.383.908,55</b>    | <b>0,00</b>        | <b>215.383.908,55</b>    | <b>55.346.512.091,81</b>  | <b>55.304.435.991,47</b>  | <b>-42.076.100,34</b>               | <b>209.834.332,80</b>                    |
|  | <b>Totale Entrate - UPB 8 - ALTRE STRUTTURE DI DIREZIONE GENERALE</b>   | <b>186.250.115.853,05</b> | <b>4.920.013.187,72</b> | <b>17.137.294.597,79</b> | <b>174.032.834.442,98</b> | <b>174.086.509.588,40</b> | <b>53.675.145,42</b>                | <b>39.516.135.353,72</b> | <b>-163.790,48</b> | <b>39.515.971.563,24</b> | <b>170.246.866.329,79</b> | <b>170.845.950.545,43</b> | <b>599.084.215,64</b>               | <b>42.756.530.606,21</b>                 |

| Codice Capitolo   | Denominazione Capitolo  | Previsioni iniziali       | Variazioni              |                          | Previsioni definitive     | Somme accertate           |                                     | Gestione dei residui     |                        |                          | Gestione di cassa         |                           |                                     | Totale residui al termine dell'esercizio |
|---|---|---------------------------|-------------------------|--------------------------|---------------------------|---------------------------|-------------------------------------|--------------------------|------------------------|--------------------------|---------------------------|---------------------------|-------------------------------------|--|
|   |   |                           | in aumento              | in diminuzione           |                           | Totale accertamenti       | Differenze rispetto alle previsioni | Iniziali                 | Variazioni             | Totali                   | Previsioni definitive     | Riscossioni               | Differenze rispetto alle previsioni |  |
| <b>Riepilogo dei titoli ENTRATE</b>                               |   |                           |                         |                          |                           |                           |                                     |                          |                        |                          |                           |                           |                                     |  |
|   | Titolo I  | 217.018.069.063,53        | 1.472.651.536,17        | 1.506.352.359,58         | 216.984.368.240,12        | 219.278.644.350,03        | 2.294.276.109,91                    | 94.616.008.223,87        | -744.336.598,93        | 93.871.671.624,94        | 208.353.040.755,22        | 212.544.953.181,08        | 4.191.912.425,86                    | 100.605.362.793,89                       |
|   | Titolo IV   | 832.556.596,20            | 95.128.861,71           | 10.000.000,00            | 917.685.457,91            | 1.000.062.886,87          | 82.377.428,96                       | 2.034.599.568,64         | -11.163.307,47         | 2.023.436.261,17         | 815.716.556,27            | 921.218.169,34            | 105.501.613,07                      | 2.102.280.978,70                         |
|   | <b>Totale delle entrate ENTRATE</b>                               | <b>217.850.625.659,73</b> | <b>1.567.780.397,88</b> | <b>1.516.352.359,58</b>  | <b>217.902.053.698,03</b> | <b>220.278.707.236,90</b> | <b>2.376.653.538,87</b>             | <b>96.650.607.792,51</b> | <b>-755.499.906,40</b> | <b>95.895.107.886,11</b> | <b>209.168.757.311,49</b> | <b>213.466.171.350,42</b> | <b>4.297.414.038,93</b>             | <b>102.707.643.772,59</b>                |
| <b>Riepilogo dei titoli PENSIONI</b>                              |   |                           |                         |                          |                           |                           |                                     |                          |                        |                          |                           |                           |                                     |  |
|   | Titolo I  | 3.035.345.551,54          | 4.815.705,00            | 80.699.409,36            | 2.959.461.847,18          | 2.810.716.009,32          | -148.745.837,86                     | 8.547.211.539,24         | -42.643.204,53         | 8.504.568.334,71         | 2.873.689.642,68          | 2.641.267.787,58          | -232.421.855,10                     | 8.674.016.556,45                         |
|   | Titolo IV   | 412.155.350,00            | 2.887.000,00            | 123.250,00               | 414.919.100,00            | 413.631.380,26            | -1.287.719,74                       | 0,00                     | 0,00                   | 414.919.100,00           | 413.631.380,26            | 413.631.380,26            | -1.287.719,74                       | 0,00                                     |
|   | <b>Totale delle entrate PENSIONI</b>                              | <b>3.447.500.901,54</b>   | <b>7.702.705,00</b>     | <b>80.822.659,36</b>     | <b>3.374.380.947,18</b>   | <b>3.224.347.389,58</b>   | <b>-150.033.557,60</b>              | <b>8.547.211.539,24</b>  | <b>-42.643.204,53</b>  | <b>8.504.568.334,71</b>  | <b>3.288.608.742,68</b>   | <b>3.054.899.167,84</b>   | <b>-233.709.574,84</b>              | <b>8.674.016.556,45</b>                  |
| <b>Riepilogo dei titoli PRESTAZIONI A SOSTEGNO DEL REDDITO</b>    |   |                           |                         |                          |                           |                           |                                     |                          |                        |                          |                           |                           |                                     |  |
|   | Titolo I  | 2.586.834.225,96          | 119.418.761,22          | 192.919.435,47           | 2.513.333.551,71          | 2.319.719.045,02          | -193.614.506,69                     | 1.531.908.401,06         | -18.627.913,34         | 1.513.280.487,72         | 2.514.854.395,74          | 2.329.175.306,72          | -185.679.089,02                     | 1.503.824.226,02                         |
|   | Titolo II   | 1.457.205.630,77          | 738.935,98              | 98.000,00                | 1.457.846.566,75          | 1.878.454.589,94          | 420.608.023,19                      | 67.031.708,29            | -42.896,15             | 66.988.812,14            | 1.457.846.566,75          | 1.873.807.587,69          | 415.961.020,94                      | 71.635.814,39                            |
|   | Titolo IV   | 6.973.537.000,00          | 187.369.000,00          | 1.637.682.900,00         | 5.523.223.100,00          | 5.523.630.032,49          | 406.932,49                          | 115.831.157,33           | 0,00                   | 115.831.157,33           | 5.523.223.100,00          | 5.517.977.931,37          | -5.245.168,63                       | 121.483.258,45                           |
|   | <b>Totale delle entrate PRESTAZIONI A SOSTEGNO DEL REDDITO</b>    | <b>11.017.576.856,73</b>  | <b>307.526.697,20</b>   | <b>1.830.700.335,47</b>  | <b>9.494.403.218,46</b>   | <b>9.721.803.667,45</b>   | <b>227.400.448,99</b>               | <b>1.714.771.266,68</b>  | <b>-18.670.809,49</b>  | <b>1.696.100.457,19</b>  | <b>9.495.924.062,49</b>   | <b>9.720.960.825,78</b>   | <b>225.036.763,29</b>               | <b>1.696.943.298,86</b>                  |
| <b>Riepilogo dei titoli RISORSE UMANE</b>                         |   |                           |                         |                          |                           |                           |                                     |                          |                        |                          |                           |                           |                                     |  |
|   | Titolo I  | 65.870.839,89             | 674.423,54              | 333.210,95               | 66.212.052,48             | 56.689.200,68             | -9.522.851,80                       | 41.457.786,00            | -293.526,17            | 41.164.259,83            | 66.212.052,48             | 54.040.058,64             | -12.171.993,84                      | 43.813.401,87                            |
|   | Titolo II   | 172.813.060,00            | 19.503,16               | 978.877,60               | 171.853.685,56            | 269.754.879,06            | 97.901.193,50                       | 1.177.162,54             | 0,00                   | 1.177.162,54             | 171.853.685,56            | 269.720.056,40            | 97.866.370,84                       | 1.211.985,20                             |
|   | Titolo IV   | 136.810.250,00            | 716.000,00              | 0,00                     | 137.526.250,00            | 142.837.272,58            | 5.311.022,58                        | 0,00                     | 0,00                   | 0,00                     | 137.526.250,00            | 142.837.272,58            | 5.311.022,58                        | 0,00                                     |
|   | <b>Totale delle entrate RISORSE UMANE</b>                         | <b>375.494.149,89</b>     | <b>1.409.926,70</b>     | <b>1.312.088,55</b>      | <b>375.591.988,04</b>     | <b>469.281.352,32</b>     | <b>93.689.364,28</b>                | <b>42.634.948,54</b>     | <b>-293.526,17</b>     | <b>42.341.422,37</b>     | <b>375.591.988,04</b>     | <b>466.597.387,62</b>     | <b>91.005.399,58</b>                | <b>45.025.387,07</b>                     |
| <b>Riepilogo dei titoli RISORSE STRUMENTALI</b>                   |   |                           |                         |                          |                           |                           |                                     |                          |                        |                          |                           |                           |                                     |  |
|   | Titolo I  | 130.520.819,50            | 5.984.168,11            | 18.046.700,00            | 118.458.287,61            | 221.236.716,30            | 102.778.428,69                      | 242.165.015,34           | -266.239,94            | 241.898.775,40           | 176.921.798,45            | 177.135.712,32            | 213.913,87                          | 285.999.779,38                           |
|   | Titolo II   | 150.060.449,23            | 249.841.160,32          | 150.060.449,23           | 249.841.160,32            | 193.616.269,51            | -56.224.890,81                      | 114.124.099,51           | 0,00                   | 114.124.099,51           | 179.177.487,49            | 179.373.158,17            | 195.670,68                          | 128.367.210,85                           |
|   | Titolo IV   | 50.000,00                 | 0,00                    | 0,00                     | 50.000,00                 | 47.422,15                 | -2.577,85                           | 0,00                     | 0,00                   | 0,00                     | 50.000,00                 | 47.422,15                 | -2.577,85                           | 0,00                                     |
|   | <b>Totale delle entrate RISORSE STRUMENTALI</b>                   | <b>280.631.268,73</b>     | <b>255.825.328,43</b>   | <b>168.107.149,23</b>    | <b>368.349.447,93</b>     | <b>414.900.407,96</b>     | <b>46.550.960,03</b>                | <b>356.289.114,85</b>    | <b>-266.239,94</b>     | <b>356.022.874,91</b>    | <b>356.149.285,94</b>     | <b>356.556.292,64</b>     | <b>407.006,70</b>                   | <b>414.366.990,23</b>                    |
| <b>Riepilogo dei titoli ALTRE STRUTTURE DI DIREZIONE GENERALE</b> |   |                           |                         |                          |                           |                           |                                     |                          |                        |                          |                           |                           |                                     |  |
|   | Titolo I  | 105.856.774.294,04        | 3.458.988.925,72        | 3.573.729.924,32         | 105.742.033.295,44        | 107.704.822.214,54        | 1.962.788.919,10                    | 39.300.751.445,17        | -163.790,48            | 39.300.587.654,69        | 101.956.015.828,44        | 104.458.713.595,82        | 2.502.697.767,38                    | 42.546.696.273,41                        |
|   | Titolo II   | 23.785.104.819,91         | 1.350.863.790,00        | 12.191.630.200,37        | 12.944.338.409,54         | 11.082.800.958,14         | -1.861.537.451,40                   | 0,00                     | 0,00                   | 0,00                     | 12.944.338.409,54         | 11.082.800.958,14         | -1.861.537.451,40                   | 0,00                                     |
|   | Titolo IV   | 56.608.236.739,10         | 110.160.472,00          | 1.371.934.473,10         | 55.346.462.738,00         | 55.298.886.415,72         | -47.576.322,28                      | 215.383.908,55           | 0,00                   | 215.383.908,55           | 55.346.512.091,81         | 55.304.435.991,47         | -42.076.100,34                      | 209.834.332,80                           |
|   | <b>Totale delle entrate ALTRE STRUTTURE DI DIREZIONE GENERALE</b> | <b>186.250.115.853,05</b> | <b>4.920.013.187,72</b> | <b>17.137.294.597,79</b> | <b>174.032.834.442,98</b> | <b>174.086.509.588,40</b> | <b>53.675.145,42</b>                | <b>39.516.135.353,72</b> | <b>-163.790,48</b>     | <b>39.515.971.563,24</b> | <b>170.246.866.329,79</b> | <b>170.845.950.545,43</b> | <b>599.084.215,64</b>               | <b>42.756.530.606,21</b>                 |



| Codice Capitolo   | Denominazione Capitolo | Previsioni iniziali       | Variazioni              |                          | Previsioni definitive     | Somme accertate           |                                     | Gestione dei residui      |                        |                           | Gestione di cassa         |                           |                                     | Totale residui al termine dell'esercizio |
|---|------------------------|---------------------------|-------------------------|--------------------------|---------------------------|---------------------------|-------------------------------------|---------------------------|------------------------|---------------------------|---------------------------|---------------------------|-------------------------------------|--|
|   |                        |                           | in aumento              | in diminuzione           |                           | Totale accertamenti       | Differenze rispetto alle previsioni | Iniziali                  | Variazioni             | Totali                    | Previsioni definitive     | Riscossioni               | Differenze rispetto alle previsioni |  |
| <b>Riepilogo delle entrate per "Entrate", "Pensioni", "Prestazioni a sostegno del reddito", "Risorse Umane", "Risorse Strumentali", "Altre Strutture di Direzione Generale"</b> |                        |                           |                         |                          |                           |                           |                                     |                           |                        |                           |                           |                           |                                     |  |
| <b>Titolo I</b>   |                        | 328.693.414.794,46        | 5.062.533.519,76        | 5.372.081.039,68         | 328.383.867.274,54        | 332.391.827.535,89        | 4.007.960.261,35                    | 144.279.502.410,68        | -806.331.273,39        | 143.473.171.137,29        | 315.940.734.473,01        | 322.205.285.642,16        | 6.264.551.169,15                    | 153.659.713.031,02                       |
| <b>Titolo II</b>  |                        | 25.565.183.959,91         | 1.601.463.389,46        | 12.342.767.527,20        | 14.823.879.822,17         | 13.424.626.696,65         | -1.399.253.125,52                   | 182.332.970,34            | -42.896,15             | 182.290.074,19            | 14.753.216.149,34         | 13.405.701.760,40         | -1.347.514.388,94                   | 201.215.010,44                           |
| <b>Titolo IV</b>  |                        | 64.963.345.935,30         | 396.261.333,71          | 3.019.740.623,10         | 62.339.866.645,91         | 62.379.095.410,07         | 39.228.764,16                       | 2.365.814.634,52          | -11.163.307,47         | 2.354.651.327,05          | 62.237.947.098,08         | 62.300.148.167,17         | 62.201.069,09                       | 2.433.598.569,95                         |
| <b>TOTALE</b>   |                        | <b>419.221.944.689,67</b> | <b>7.060.258.242,93</b> | <b>20.734.589.189,98</b> | <b>405.547.613.742,62</b> | <b>408.195.549.642,61</b> | <b>2.647.935.899,99</b>             | <b>146.827.650.015,54</b> | <b>-817.537.477,01</b> | <b>146.010.112.538,53</b> | <b>392.931.897.720,43</b> | <b>397.911.135.569,73</b> | <b>4.979.237.849,30</b>             | <b>156.294.526.611,41</b>                |
| <b>Totale entrate - UPB 1 - "Entrate"</b>   |                        | <b>217.850.625.659,73</b> | <b>1.567.780.397,88</b> | <b>1.516.352.359,58</b>  | <b>217.902.053.698,03</b> | <b>220.278.707.236,90</b> | <b>2.376.653.538,87</b>             | <b>96.650.607.792,51</b>  | <b>-755.499.906,40</b> | <b>95.895.107.886,11</b>  | <b>209.168.757.311,49</b> | <b>213.466.171.350,42</b> | <b>4.297.414.038,93</b>             | <b>102.707.643.772,59</b>                |
| <b>Totale entrate - UPB 2 - "Pensioni"</b>  |                        | <b>3.447.500.901,54</b>   | <b>7.702.705,00</b>     | <b>80.822.659,36</b>     | <b>3.374.380.947,18</b>   | <b>3.224.347.389,58</b>   | <b>-150.033.557,60</b>              | <b>8.547.211.539,24</b>   | <b>-42.643.204,53</b>  | <b>8.504.568.334,71</b>   | <b>3.288.608.742,68</b>   | <b>3.054.899.167,84</b>   | <b>-233.709.574,84</b>              | <b>8.674.016.556,45</b>                  |
| <b>Totale entrate - UPB 3 - "Prestazioni a sostegno del reddito"</b>  |                        | <b>11.017.576.856,73</b>  | <b>307.526.697,20</b>   | <b>1.830.700.335,47</b>  | <b>9.494.403.218,46</b>   | <b>9.721.803.667,45</b>   | <b>227.400.448,99</b>               | <b>1.714.771.266,68</b>   | <b>-18.670.809,49</b>  | <b>1.696.100.457,19</b>   | <b>9.495.924.062,49</b>   | <b>9.720.960.825,78</b>   | <b>225.036.763,29</b>               | <b>1.696.943.298,86</b>                  |
| <b>Totale entrate - UPB 4 - "Risorse Umane"</b>   |                        | <b>375.494.149,89</b>     | <b>1.409.926,70</b>     | <b>1.312.088,55</b>      | <b>375.591.988,04</b>     | <b>469.281.352,32</b>     | <b>93.689.364,28</b>                | <b>42.634.948,54</b>      | <b>-293.526,17</b>     | <b>42.341.422,37</b>      | <b>375.591.988,04</b>     | <b>466.597.387,62</b>     | <b>91.005.399,58</b>                | <b>45.025.387,07</b>                     |
| <b>Totale entrate - UPB 5 - "Risorse Strumentali"</b>   |                        | <b>280.631.268,73</b>     | <b>255.825.328,43</b>   | <b>168.107.149,23</b>    | <b>368.349.447,93</b>     | <b>414.900.407,96</b>     | <b>46.550.960,03</b>                | <b>356.289.114,85</b>     | <b>-266.239,94</b>     | <b>356.022.874,91</b>     | <b>356.149.285,94</b>     | <b>356.556.292,64</b>     | <b>407.006,70</b>                   | <b>414.366.990,23</b>                    |
| <b>Totale entrate - UPB 8 - "Altre strutture di Direzione Generale"</b>   |                        | <b>186.250.115.853,05</b> | <b>4.920.013.187,72</b> | <b>17.137.294.597,79</b> | <b>174.032.834.442,98</b> | <b>174.086.509.588,40</b> | <b>53.675.145,42</b>                | <b>39.516.135.353,72</b>  | <b>-163.790,48</b>     | <b>39.515.971.563,24</b>  | <b>170.246.866.329,79</b> | <b>170.845.950.545,43</b> | <b>599.084.215,64</b>               | <b>42.756.530.606,21</b>                 |
| <b>TOTALE ENTRATE</b>   |                        | <b>419.221.944.689,67</b> | <b>7.060.258.242,93</b> | <b>20.734.589.189,98</b> | <b>405.547.613.742,62</b> | <b>408.195.549.642,61</b> | <b>2.647.935.899,99</b>             | <b>146.827.650.015,54</b> | <b>-817.537.477,01</b> | <b>146.010.112.538,53</b> | <b>392.931.897.720,43</b> | <b>397.911.135.569,73</b> | <b>4.979.237.849,30</b>             | <b>156.294.526.611,41</b>                |

| Codice Capitolo   | Denominazione Capitolo   | Previsioni iniziali | Variazioni    |                | Previsioni definitive | Somme impegnate |                                     | Gestione dei residui |             |             | Gestione di cassa     |                |                                     | Totale residui al termine dell'esercizio |
|---|--|---------------------|---------------|----------------|-----------------------|-----------------|-------------------------------------|----------------------|-------------|-------------|-----------------------|----------------|-------------------------------------|--|
|   |  |                     | in aumento    | in diminuzione |                       | Totale impegni  | Differenze rispetto alle previsioni | Iniziali             | Variazioni  | Totali      | Previsioni definitive | Pagamenti      | Differenze rispetto alle previsioni |  |
| <b>UPB 1 - ENTRATE</b>  |  |                     |               |                |                       |                 |                                     |                      |             |             |                       |                |                                     |  |
| <b>1.1 - TITOLO I - USCITE CORRENTI</b>                       |  |                     |               |                |                       |                 |                                     |                      |             |             |                       |                |                                     |  |
| <b>1.1.2 - INTERVENTI DIVERSI</b>                             |  |                     |               |                |                       |                 |                                     |                      |             |             |                       |                |                                     |  |
| <b>1.1.2.05 - USCITE PER PRESTAZIONI ISTITUZIONALI</b>        |  |                     |               |                |                       |                 |                                     |                      |             |             |                       |                |                                     |  |
| 1U1205016   | PRESTAZIONI DIVERSE A CARICO DI FONDI O GESTIONI PENSIONISTICHE (LIQUIDAZIONI IN CAPITALE, INDENNITA', ASSEGNI E LIQUIDAZIONI VARIE)   | 277.000,00          | 0,00          | 0,00           | 277.000,00            | 0,00            | -277.000,00                         | 0,00                 | 0,00        | 0,00        | 277.000,00            | 0,00           | -277.000,00                         | 0,00                                     |
| <b>Totale 1.1.2.05 - USCITE PER PRESTAZIONI ISTITUZIONALI</b> |  | <b>277.000,00</b>   | <b>0,00</b>   | <b>0,00</b>    | <b>277.000,00</b>     | <b>0,00</b>     | <b>-277.000,00</b>                  | <b>0,00</b>          | <b>0,00</b> | <b>0,00</b> | <b>277.000,00</b>     | <b>0,00</b>    | <b>-277.000,00</b>                  | <b>0,00</b>                              |
| <b>1.1.2.06 - TRASFERIMENTI PASSIVI</b>                       |  |                     |               |                |                       |                 |                                     |                      |             |             |                       |                |                                     |  |
| 1U1206029   | INCENTIVO STRAORDINARIO AI DATORI DI LAVORO PER LA CREAZIONE DI RAPPORTI DI LAVORO STABILI O DI DURATA AMPIA, IN FAVORE DI UOMINI UNDER 30 E DONNE DI QUALUNQUE ETA', AI SENSI DEL DECRETO DEL MINISTERO DEL LAVORO E DELLE POLITICHE SOCIALI DEL 5 OTTOBRE 2012 E DELL'ART. 24, COMMA 27, DEL DECRETO LEGGE 6 DICEMBRE 2011, N. 201, CONVERTITO, CON MODIFICAZIONI, CON LEGGE 22 DICEMBRE 2011, N. 214  | 0,00                | 0,00          | 0,00           | 0,00                  | 3.095.948,97    | 3.095.948,97                        | 0,00                 | 0,00        | 0,00        | 0,00                  | 3.095.948,97   | 3.095.948,97                        | 0,00                                     |
| 1U1206031   | INCENTIVO AI DATORI DI LAVORO CHE ASSUMONO, CON CONTRATTO A TEMPO PIENO E INDETERMINATO, LAVORATORI BENEFICIARI DELL'INDENNITA' ASPI, AI SENSI DELL'ART. 2, COMMA 10-BIS, DELLA LEGGE 28 GIUGNO 2012, N. 92, INTRODOTTI DALL'ART. 7, COMMA 5, LETTERA B), DEL DECRETO LEGGE N. 76/2013   | 0,00                | 2.100.000,00  | 0,00           | 2.100.000,00          | 5.823.197,50    | 3.723.197,50                        | 0,00                 | 0,00        | 0,00        | 2.100.000,00          | 5.823.197,50   | 3.723.197,50                        | 0,00                                     |
| 1U1206032   | TRASFERIMENTO AI FONDI DI PREVIDENZA COMPLEMENTARE DELLE SOMME NON UTILIZZATE O IMPEGNATE A COPERTURA DEGLI ONERI PER L'EROGAZIONE DELLE PRESTAZIONI PREVISTE DAL FONDO DI SOLIDARIETA' PER IL PERSONALE GIA' DIPENDENTE DA IMPRESE DI ASSICURAZIONE POSTE IN LIQUIDAZIONE COATTA AMMINISTRATIVA DI CUI AL D.I. 28 SETTEMBRE 2000, N. 351 - ART. 6, DEL DECRETO DEL MINISTERO DEL LAVORO E DELLE POLITICHE SOCIALI 24 SETTEMBRE 2012, N. 68157 | 0,00                | 0,00          | 0,00           | 0,00                  | 14,87           | 14,87                               | 0,00                 | 0,00        | 0,00        | 0,00                  | 14,87          | 14,87                               | 0,00                                     |
| 1U1206033   | INCENTIVO AI DATORI DI LAVORO PER L'ASSUNZIONE DI GIOVANI AMMESSI AL "PROGRAMMA OPERATIVO NAZIONALE PER L'ATTUAZIONE DELLA INIZIATIVA EUROPEA PER L'OCCUPAZIONE DEI GIOVANI" ("PROGRAMMA GARANZIA GIOVANI") - DECRETI DIRETTORIALI DEL MINISTERO DEL LAVORO E DELLE POLITICHE SOCIALI N. 1709 DELL'8 AGOSTO 2014, N. 63 DEL 2 DICEMBRE 2014 E N. 16, DEL 3 FEBBRAIO 2016, COME MODIFICATO DAL D.D. N. 79 DELL'8 APRILE 2016                    | 0,00                | 50.000.000,00 | 0,00           | 50.000.000,00         | 134.772.112,78  | 84.772.112,78                       | 0,00                 | 0,00        | 0,00        | 50.000.000,00         | 134.772.112,78 | 84.772.112,78                       | 0,00                                     |
| 1U1206036   | INCENTIVO AI DATORI DI LAVORO PER L'ASSUNZIONE DI LAVORATORI DISABILI CON CAPACITA' LAVORATIVE RIDOTTE, AI SENSI DELL'ART. 13, DELLA LEGGE 12 MARZO 1999, N. 68, COME MODIFICATO DALL'ART. 10, DEL DECRETO LEGISLATIVO 14 SETTEMBRE 2015, N. 151   | 0,00                | 0,00          | 0,00           | 0,00                  | 5.203.144,99    | 5.203.144,99                        | 0,00                 | 0,00        | 0,00        | 0,00                  | 5.203.144,99   | 5.203.144,99                        | 0,00                                     |
| 1U1206043   | FINANZIAMENTI A PREVIDENZA COMPLEMENTARE   | 11.600.000,00       | 7.500.000,00  | 0,00           | 19.100.000,00         | 25.407.570,72   | 6.307.570,72                        | 209.499,54           | 0,00        | 209.499,54  | 19.100.000,00         | 25.084.333,60  | 5.984.333,60                        | 532.736,66                               |
| 1U1206064   | CONTRIBUTO ALLE IMPRESE PRIVATE E ALLE SOCIETA' COOPERATIVE CHE ASSUMONO A TEMPO INDETERMINATO "GIOVANI GENITORI" ISCRITTI ALLA BANCA DATI PER L'OCCUPAZIONE PREVISTA DAL DECRETO DEL MINISTRO DELLA GIOVENTU' DEL 19 NOVEMBRE 2010  | 0,00                | 0,00          | 0,00           | 0,00                  | 7.389.186,35    | 7.389.186,35                        | 0,00                 | 0,00        | 0,00        | 0,00                  | 7.389.186,35   | 7.389.186,35                        | 0,00                                     |
| 1U1206066   | CONTRIBUTO A FAVORE DEI DATORI DI LAVORO CHE ASSUMONO LAVORATORI BENEFICIARI DELL'INDENNITA' DI DISOCCUPAZIONE NON AGRICO  | 0,00                | 0,00          | 0,00           | 0,00                  | 62.995,73       | 62.995,73                           | 0,00                 | 0,00        | 0,00        | 0,00                  | 62.995,73      | 62.995,73                           | 0,00                                     |
| 1U1206069   | CONTRIBUTO ALLE AZIENDE A COPERTURA DEI TRATTAMENTI AGGIUNTIVI DI MALATTIA PREVISTI DAGLI ACCORDI NAZIONALI DI CATEGORIA PER I LAVORATORI ADDETTI AI PUBBLICI SERVIZI DI TRASPORTO - ART.3 DEL D.I. N. 14666/2007  | 0,00                | 0,00          | 0,00           | 0,00                  | 2.202.687,23    | 2.202.687,23                        | 0,00                 | 0,00        | 0,00        | 0,00                  | 2.202.687,23   | 2.202.687,23                        | 0,00                                     |
| 1U1206071   | CONTRIBUTO AI DATORI DI LAVORO CHE ASSUMONO LAVORATORI DESTINATARI DEL PROGRAMMA P.A.R.I. AI SENSI DEL DECRETO DIRETTORIALE DEL MINISTERO DEL LAVORO E DELLE POLITICHE SOCIALI N. 668 DEL 18 MARZO 2005 E DECRETI SUCCESSIVI   | 0,00                | 0,00          | 0,00           | 0,00                  | 16.059,45       | 16.059,45                           | 0,00                 | 0,00        | 0,00        | 0,00                  | 16.059,45      | 16.059,45                           | 0,00                                     |
| 1U1206073   | INCENTIVO AI DATORI DI LAVORO CHE ASSUMONO LAVORATORI DESTINATARI DI AMMORTIZZATORI SOCIALI IN DEROGA - ART. 7-TER, COMMA 7, DELLA LEGGE N.33/2009   | 0,00                | 0,00          | 0,00           | 0,00                  | 166.616,46      | 166.616,46                          | 0,00                 | 0,00        | 0,00        | 0,00                  | 166.616,46     | 166.616,46                          | 0,00                                     |

| Codice Capitolo | Denominazione Capitolo  | Previsioni iniziali  | Variazioni           |                     | Previsioni definitive | Somme impegnate       |                                     | Gestione dei residui    |             |                         | Gestione di cassa     |                       |                                     | Totale residui al termine dell'esercizio |
|-----------------|---|----------------------|----------------------|---------------------|-----------------------|-----------------------|-------------------------------------|-------------------------|-------------|-------------------------|-----------------------|-----------------------|-------------------------------------|--|
|                 |   |                      | in aumento           | in diminuzione      |                       | Totale impegni        | Differenze rispetto alle previsioni | Iniziali                | Variazioni  | Totali                  | Previsioni definitive | Pagamenti             | Differenze rispetto alle previsioni |  |
| 1U1206079       | CONTRIBUTI AI DATORI DI LAVORO E ALLE SOCIETA' DI FORNITURA DI LAVORO TEMPORANEO A SOSTEGNO DELLA RICOLLOCAZIONE LAVORATIVA DEI LAVORATORI IMPEGNATI IN LAVORI SOCIALMENTE UTILI AI SENSI DELL'ART. 7, COMMI 1, 4 E 12 DEL D.LGS N. 81/2000   | 1.180.000,00         | 0,00                 | 1.155.000,00        | 25.000,00             | 141.342,35            | 116.342,35                          | 0,00                    | 0,00        | 0,00                    | 25.000,00             | 141.342,35            | 116.342,35                          | 0,00                                     |
| 1U1206086       | CONTRIBUTO AI DATORI DI LAVORO CHE ASSUMONO PERSONALE A INCREMENTO DEI LIVELLI OCCUPAZIONALI AI SENSI DELL'ART. 2, COMMI 1 E 2 DEL DL N. 726/84 CONVERTITO NELLA LEGGE N. 863/84  | 0,00                 | 0,00                 | 0,00                | 0,00                  | 87.035,17             | 87.035,17                           | 0,00                    | 0,00        | 0,00                    | 0,00                  | 87.035,17             | 87.035,17                           | 0,00                                     |
| 1U1206093       | CONTRIBUTO AI DATORI DI LAVORO CHE ASSUMONO LAVORATORI ISCRITTI NELLE LISTE DI MOBILITA' AI SENSI DELL'ART. 8, C. 4 DELLA LEGGE N. 223/1991   | 27.866.000,00        | 3.358.000,00         | 0,00                | 31.224.000,00         | 35.959.062,62         | 4.735.062,62                        | 0,00                    | 0,00        | 0,00                    | 31.224.000,00         | 35.959.062,62         | 4.735.062,62                        | 0,00                                     |
| 1U1206097       | CONTRIBUTO DI CUI ALL'ART. 4, C. 1 DEL DECRETO INTERMINISTERIALE DEL 21 MAGGIO 1998 AI DATORI DI LAVORO E AGLI ENTI PUBBLICI ECONOMICI CHE ASSUMONO A TEMPO INDETERMINATO I LAVORATORI IMPIEGATI NEI LAVORI SOCIALMENTE UTILI E AI LAVORATORI CHE INTRAPRENDONO UN'ATTIVITA' AUTONOMA | 0,00                 | 0,00                 | 0,00                | 0,00                  | 41.042,72             | 41.042,72                           | 2.954,49                | 0,00        | 2.954,49                | 0,00                  | 43.997,21             | 43.997,21                           | 0,00                                     |
| 1U1206100       | INCENTIVO AI DATORI DI LAVORO DEL SETTORE DEL CREDITO CHE ASSUMONO LAVORATORI DESTINATARI DELL'ASSEGNO EMERGENZIALE AI SENSI DELL'ART. 11 BIS DEL D.M. 158/2000, A SEGUITO DEL D.M. DEL 26 APRILE 2010, N. 51635  | 0,00                 | 0,00                 | 0,00                | 0,00                  | 180.267,38            | 180.267,38                          | 0,00                    | 0,00        | 0,00                    | 0,00                  | 180.267,38            | 180.267,38                          | 0,00                                     |
| 1U1206101       | INCENTIVO SPERIMENTALE AI DATORI DI LAVORO PER L'ASSUNZIONE A TEMPO INDETERMINATO DI GIOVANI DAI 18 AI 29 ANNI AI SENSI DELL'ART. 1 DEL DECRETO LEGGE 28 GIUGNO 2013, N. 76, CONVERTITO CON MODIFICAZIONI, DALLA LEGGE DEL 9 AGOSTO 2013, N. 99.                                      | 0,00                 | 0,00                 | 0,00                | 0,00                  | 6.311.348,17          | 6.311.348,17                        | 0,00                    | 0,00        | 0,00                    | 0,00                  | 6.311.348,17          | 6.311.348,17                        | 0,00                                     |
|                 | <b>Totale 1.1.2.06 - TRASFERIMENTI PASSIVI</b>  | <b>40.646.000,00</b> | <b>62.958.000,00</b> | <b>1.155.000,00</b> | <b>102.449.000,00</b> | <b>226.859.633,46</b> | <b>124.410.633,46</b>               | <b>212.454,03</b>       | <b>0,00</b> | <b>212.454,03</b>       | <b>102.449.000,00</b> | <b>226.539.350,83</b> | <b>124.090.350,83</b>               | <b>532.736,66</b>                        |
|                 | <b>1.1.2.07 - ONERI FINANZIARI</b>  |                      |                      |                     |                       |                       |                                     |                         |             |                         |                       |                       |                                     |  |
| 1U1207008       | ONERI FINANZIARI DERIVANTI DA CESSIONE CREDITI CONTRIBUTIVI DI CUI ALL'ART. 13, LEGGE N. 448/1998 COME RISULTA MODIFICATO DA ART. 1, DL N. 308/1999   | 11.463,91            | 0,00                 | 0,00                | 11.463,91             | 0,00                  | -11.463,91                          | 2.381.242.192,09        | 0,00        | 2.381.242.192,09        | 1.930.492,63          | 0,00                  | -1.930.492,63                       | 2.381.242.192,09                         |
|                 | <b>Totale 1.1.2.07 - ONERI FINANZIARI</b>   | <b>11.463,91</b>     | <b>0,00</b>          | <b>0,00</b>         | <b>11.463,91</b>      | <b>0,00</b>           | <b>-11.463,91</b>                   | <b>2.381.242.192,09</b> | <b>0,00</b> | <b>2.381.242.192,09</b> | <b>1.930.492,63</b>   | <b>0,00</b>           | <b>-1.930.492,63</b>                | <b>2.381.242.192,09</b>                  |

| Codice Capitolo   | Denominazione Capitolo   | Previsioni iniziali | Variazioni   |                | Previsioni definitive | Somme impegnate  |                                     | Gestione dei residui |            |                | Gestione di cassa     |                  |                                     | Totale residui al termine dell'esercizio |
|---|--|---------------------|--------------|----------------|-----------------------|------------------|-------------------------------------|----------------------|------------|----------------|-----------------------|------------------|-------------------------------------|--|
|   |  |                     | in aumento   | in diminuzione |                       | Totale impegni   | Differenze rispetto alle previsioni | Iniziali             | Variazioni | Totali         | Previsioni definitive | Pagamenti        | Differenze rispetto alle previsioni |  |
| <b>1.1.2.09 - POSTE CORRETTIVE E COMPENSATIVE DI ENTRATE CORRENTI</b> |  |                     |              |                |                       |                  |                                     |                      |            |                |                       |                  |                                     |  |
| 1U1209001   | SGRAVI DI ONERI CONTRIBUTIVI DEL MEZZOGIORNO ART. 18, LEGGE N. 1089/1968   | 1.217.000,00        | 892.000,00   | 0,00           | 2.109.000,00          | 1.978.493,36     | -130.506,64                         | 0,00                 | 0,00       | 0,00           | 2.109.000,00          | 1.978.493,36     | -130.506,64                         | 0,00                                     |
| 1U1209002   | SGRAVI DI ONERI CONTRIBUTIVI DEL MEZZOGIORNO ART. 14 LEGGE N. 183/1976   | 0,00                | 150.000,00   | 0,00           | 150.000,00            | 0,00             | -150.000,00                         | 0,00                 | 0,00       | 0,00           | 150.000,00            | 0,00             | -150.000,00                         | 0,00                                     |
| 1U1209003   | RIMBORSO DI CONTRIBUTI   | 1.399.660.502,21    | 0,00         | 194.402.414,10 | 1.205.258.088,11      | 1.115.338.830,02 | -89.919.258,09                      | 643.259.406,45       | -27.083,79 | 643.232.322,66 | 1.205.258.088,11      | 1.115.824.768,68 | -89.433.319,43                      | 642.746.384,00                           |
| 1U1209014   | SGRAVI ONERI CONTRIBUTIVI AI DATORI DI LAVORO PER I LAVORATORI ALL'ESTERO NEI PAESI EXTRACOMUNITARI AI SENSI DELL'ART. 4, COMMA 2, LETT. A), DL N. 317/87 CONVERTITO NELLA LEGGE N. 398/1987   | 53.870.000,00       | 0,00         | 1.648.000,00   | 52.222.000,00         | 52.692.803,45    | 470.803,45                          | 0,00                 | 0,00       | 0,00           | 52.222.000,00         | 52.692.803,45    | 470.803,45                          | 0,00                                     |
| 1U1209031   | SGRAVI DI ONERI CONTRIBUTIVI A FAVORE DEI DATORI DI LAVORO CHE STIPULINO CONTRATTI DI SOLIDARIETA' DI CUI ALL'ART. 6, C. 4 DEL DL N. 510/1996 CONVERTITO NELLA LEGGE N. 608/1996 E ALL'ART. 5, COMMA 1, DEL DECRETO LEGGE 20 MARZO 2014, N. 34, CONVERTITO, CON MODIFICAZIONI, DALLA LEGGE 16 MAGGIO 2014, N. 78 | 15.000.000,00       | 0,00         | 0,00           | 15.000.000,00         | 11.739.795,73    | -3.260.204,27                       | 0,00                 | 0,00       | 0,00           | 15.000.000,00         | 11.739.795,73    | -3.260.204,27                       | 0,00                                     |
| 1U1209033   | SGRAVI DI ONERI CONTRIBUTIVI A FAVORE DELLE IMPRESE ARMATRICI PER IL PERSONALE IMBARCATO SU NAVI ISCRITTE NEL REGISTRO INTERNAZIONALE DI CUI ALL'ART. 6, C. 1 DEL DL N. 457/1997 CONVERTITO NELLA LEGGE N. 30/1998   | 312.778.000,00      | 0,00         | 12.949.000,00  | 299.829.000,00        | 313.003.757,08   | 13.174.757,08                       | 0,00                 | 0,00       | 0,00           | 299.829.000,00        | 313.003.757,08   | 13.174.757,08                       | 0,00                                     |
| 1U1209038   | SGRAVI DI ONERI CONTRIBUTIVI A FAVORE DELLE IMPRESE ARMATRICI CHE ESERCITANO LA PESCA OLTRE GLI STRETTI E LA PESCA MEDITERRANEA DI CUI ALL'ART. 6-BIS DELLA LEGGE N. 30/1998   | 3.533.000,00        | 68.000,00    | 0,00           | 3.601.000,00          | 3.673.947,41     | 72.947,41                           | 0,00                 | 0,00       | 0,00           | 3.601.000,00          | 3.673.947,41     | 72.947,41                           | 0,00                                     |
| 1U1209042   | SGRAVI DI ONERI CONTRIBUTIVI A FAVORE DELLE AZIENDE CON MENO DI VENTI DIPENDENTI CHE ASSUMONO LAVORATORI A TEMPO DETERMINATO AI SENSI DELL'ART. 10, COMMI 2 E 3 DELLA LEGGE N. 53/2000   | 34.640.000,00       | 0,00         | 959.000,00     | 33.681.000,00         | 36.683.323,85    | 3.002.323,85                        | 0,00                 | 0,00       | 0,00           | 33.681.000,00         | 36.683.323,85    | 3.002.323,85                        | 0,00                                     |
| 1U1209043   | SGRAVI DI ONERI CONTRIBUTIVI DI CUI ALL'ART. 116, C. 1, 2, 3 E 4 DELLA LEGGE N. 388/2000 A FAVORE DELLE IMPRESE CHE ATTUANO I PROGRAMMI DI RIALLINEAMENTO AI SENSI DELL'ART. 5, DL N. 510/1996 CONVERTITO IN LEGGE N. 608/1996   | 0,00                | 0,00         | 0,00           | 0,00                  | 4.321,45         | 4.321,45                            | 0,00                 | 0,00       | 0,00           | 0,00                  | 4.321,45         | 4.321,45                            | 0,00                                     |
| 1U1209044   | SGRAVI DI ONERI CONTRIBUTIVI RELATIVI ALLE PRESTAZIONI TEMPORANEE DI CUI ALL'ART. 120, C. 1 E 2 DELLA LEGGE N. 388/2000  | 2.548.072.000,00    | 0,00         | 47.615.000,00  | 2.500.457.000,00      | 2.655.755.752,88 | 155.298.752,88                      | 0,00                 | 0,00       | 0,00           | 2.500.457.000,00      | 2.655.755.752,88 | 155.298.752,88                      | 0,00                                     |
| 1U1209045   | SGRAVI DI ONERI CONTRIBUTIVI A FAVORE DELLE IMPRESE CHE ESERCITANO LA PESCA COSTIERA, NELLE ACQUE INTERNE E LAGUNARI, AI SENSI DELL'ART. 11 DELLA LEGGE N. 388/2000  | 0,00                | 0,00         | 0,00           | 0,00                  | 4.792,23         | 4.792,23                            | 0,00                 | 0,00       | 0,00           | 0,00                  | 4.792,23         | 4.792,23                            | 0,00                                     |
| 1U1209048   | RIMBORSO ALLA REGIONE MARCHE DI SOMME TRASFERITE ALL'ISTITUTO IN ECCEDEZZA AGLI ONERI PER SGRAVI CONTRIBUTIVI DI CUI ALL'ART. 13, COMMA 6-TER, DL N. 6/1998 CONVERTITO IN LEGGE N. 61/1998   | 0,00                | 0,00         | 0,00           | 0,00                  | 0,00             | 0,00                                | 5.375,80             | 0,00       | 5.375,80       | 0,00                  | 0,00             | 0,00                                | 5.375,80                                 |
| 1U1209050   | SGRAVI DI ONERI CONTRIBUTIVI A FAVORE DI COOPERATIVE SOCIALI E AZIENDE PUBBLICHE O PRIVATE CHE ASSUMONO PERSONE DETENUTE O INTERNATE AI SENSI DELLA LEGGE N. 193/2000  | 3.000.000,00        | 0,00         | 500.000,00     | 2.500.000,00          | 3.722.088,50     | 1.222.088,50                        | 0,00                 | 0,00       | 0,00           | 2.500.000,00          | 3.722.088,50     | 1.222.088,50                        | 0,00                                     |
| 1U1209055   | SGRAVI DI ONERI CONTRIBUTIVI DI CUI ALL'ART. 11, LEGGE N. 388/2000 A FAVORE DELLE IMPRESE CHE ESERCITANO LA PESCA COSTIERA E NELLE ACQUE INTERNE E LAGUNARI PROROGATI DALL'ART. 2, C. 5, LEGGE N. 350/2003   | 26.902.000,00       | 1.582.000,00 | 0,00           | 28.484.000,00         | 27.223.920,99    | -1.260.079,01                       | 0,00                 | 0,00       | 0,00           | 28.484.000,00         | 27.223.920,99    | -1.260.079,01                       | 0,00                                     |
| 1U1209058   | SGRAVI DI ONERI CONTRIBUTIVI RELATIVI ALLE PRESTAZIONI TEMPORANEE DI CUI ALL'ART. 1, COMMI 361 E 362 DELLA LEGGE N. 266/2005   | 3.092.290.000,00    | 0,00         | 65.455.000,00  | 3.026.835.000,00      | 3.228.988.325,19 | 202.153.325,19                      | 0,00                 | 0,00       | 0,00           | 3.026.835.000,00      | 3.228.988.325,19 | 202.153.325,19                      | 0,00                                     |
| 1U1209060   | SGRAVIO DEL CONTRIBUTO DEL FONDO DI GARANZIA DI CUI ALL'ART. 2, DELLA LEGGE N. 297/1982 - ART. 1, COMMA 764, LETT. A), PUNTO 2), DELLA LEGGE N. 296/2006   | 400.838.000,00      | 0,00         | 32.920.000,00  | 367.918.000,00        | 370.965.944,71   | 3.047.944,71                        | 0,00                 | 0,00       | 0,00           | 367.918.000,00        | 370.965.944,71   | 3.047.944,71                        | 0,00                                     |
| 1U1209061   | SGRAVI DI ONERI CONTRIBUTIVI A FAVORE DELLE IMPRESE ARMATORIALI DI NAVI CHE ESERCITANO ATTIVITA' DI CABOTAGGIO MARITTIMO, ANCHE IN VIA NON ESCLUSIVA, DI CUI ALL'ART. 21, COMMA 10, DELLA LEGGE N. 289/2002 - ART. 34-SEXSIES, COMMA 1, DELLA LEGGE N. 80/2006   | 0,00                | 0,00         | 0,00           | 0,00                  | 269,41           | 269,41                              | 0,00                 | 0,00       | 0,00           | 0,00                  | 269,41           | 269,41                              | 0,00                                     |
| 1U1209062   | SGRAVI DI ONERI CONTRIBUTIVI RELATIVI A PRESTAZIONI TEMPORANEE DI CUI ALL'ART. 1, COMMA 766, LETT. A), DELLA LEGGE N. 296/2006   | 593.020.000,00      | 0,00         | 87.528.000,00  | 505.492.000,00        | 506.975.660,06   | 1.483.660,06                        | 0,00                 | 0,00       | 0,00           | 505.492.000,00        | 506.975.660,06   | 1.483.660,06                        | 0,00                                     |
| 1U1209063   | SGRAVI DI ONERI CONTRIBUTIVI SU QUOTE DI RETRIBUZIONE CONNESSE CON LA CONTRATTAZIONE AZIENDALE E TERRITORIALE AI SENSI DELL'ART. 1, COMMA 67, DELLA LEGGE N. 247/2007  | 400.000.000,00      | 0,00         | 344.700.000,00 | 55.300.000,00         | 377.450.021,33   | 322.150.021,33                      | 0,00                 | 0,00       | 0,00           | 55.300.000,00         | 377.450.021,33   | 322.150.021,33                      | 0,00                                     |

| Codice Capitolo | Denominazione Capitolo  | Previsioni iniziali      | Variazioni              |                       | Previsioni definitive    | Somme impegnate          |                                     | Gestione dei residui    |                   |                         | Gestione di cassa        |                          |                                     | Totale residui al termine dell'esercizio |
|-----------------|---|--------------------------|-------------------------|-----------------------|--------------------------|--------------------------|-------------------------------------|-------------------------|-------------------|-------------------------|--------------------------|--------------------------|-------------------------------------|--|
|                 |   |                          | in aumento              | in diminuzione        |                          | Totale impegni           | Differenze rispetto alle previsioni | Iniziali                | Variazioni        | Totali                  | Previsioni definitive    | Pagamenti                | Differenze rispetto alle previsioni |  |
| 1U1209065       | SGRAVIO DI ONERI CONTRIBUTIVI A FAVORE DELLE SOCIETA' SPORTIVE, PER LE ASSUNZIONI CON CONTRATTO DI LAVORO SUBORDINATO DI GIOVANI CALCIATORI E DI PREPARATORI ATLETICI, AI SENSI DELL'ART. 145, COMMA 13, DELLA LEGGE 23 DICEMBRE 2000, N. 388, COME MODIFICATO DALL'ART. 52, COMMA 86, DELLA LEGGE N. 448/2001 E DALL'ART. 4, COMMA 196, DELLA LEGGE N. 350/2003. | 0,00                     | 0,00                    | 0,00                  | 0,00                     | 3.089,39                 | 3.089,39                            | 0,00                    | 0,00              | 0,00                    | 0,00                     | 3.089,39                 | 3.089,39                            | 0,00                                     |
| 1U1209066       | ONERE DERIVANTE DALL'ESONERO DAL VERSAMENTO DEL 40 PER CENTO DEI COMPLESSIVI CONTRIBUTI PREVIDENZIALI A CARICO DEI DATORI DI LAVORO, IN RELAZIONE ALLE NUOVE ASSUNZIONI CON CONTRATTO DI LAVORO A TEMPO INDETERMINATO, AI SENSI DELL'ART. 1, COMMI 178 E SEGUENTI, DELLA LEGGE 28 DICEMBRE 2015, N. 208   | 0,00                     | 830.000.000,00          | 0,00                  | 830.000.000,00           | 354.756.660,24           | -475.243.339,76                     | 0,00                    | 0,00              | 0,00                    | 830.000.000,00           | 354.756.660,24           | -475.243.339,76                     | 0,00                                     |
| 1U1209067       | ONERE DERIVANTE DALL'ESONERO DAI COMPLESSIVI CONTRIBUTI PREVIDENZIALI A CARICO DEI DATORI DI LAVORO, NELLA MISURA DELL'80 PER CENTO E IN RELAZIONE AI CONDUCENTI ESERCITANTI LA PROPRIA ATTIVITA' CON VEICOLI EQUIPAGGIATI CON TACHIGRAFO DIGITALE, IN SERVIZI DI TRASPORTO INTERNAZIONALE - ART. 1, COMMA 651, DELLA LEGGE 28 DICEMBRE 2015, N. 208              | 0,00                     | 65.500.000,00           | 0,00                  | 65.500.000,00            | 0,00                     | -65.500.000,00                      | 0,00                    | 0,00              | 0,00                    | 65.500.000,00            | 0,00                     | -65.500.000,00                      | 0,00                                     |
| 1U1209083       | SGRAVI DI CONTRIBUTI PER I LAVORATORI AGRICOLI (SUBORDINATI E AUTONOMI) A SEGUITO DI EVENTI CALAMITOSI - ART. 5 DELLA LEGGE N. 185/92 E SUCCESSIVE MODIFICAZIONI E INTEGRAZIONI   | 0,00                     | 0,00                    | 0,00                  | 0,00                     | 4.217.278,03             | 4.217.278,03                        | 0,00                    | 0,00              | 0,00                    | 0,00                     | 4.217.278,03             | 4.217.278,03                        | 0,00                                     |
| 1U1209086       | ONERE PER LA COPERTURA DEL MANCATO GETTITO CONTRIBUTIVO DELLE GESTIONI PREVIDENZIALI DERIVANTI DALLE AGEVOLAZIONI CONTRI  | 0,00                     | 0,00                    | 0,00                  | 0,00                     | 31.718,14                | 31.718,14                           | 0,00                    | 0,00              | 0,00                    | 0,00                     | 31.718,14                | 31.718,14                           | 0,00                                     |
| 1U1209093       | ONERE PER L'ESONERO DAL VERSAMENTO DEI CONTRIBUTI PREVIDENZIALI DEI DATORI DI LAVORO, PER LE NUOVE ASSUNZIONI CON CONTRATTO DI LAVORO A TEMPO INDETERMINATO, AI SENSI DELL'ART. 1, COMMI DA 118 A 124, DELLA LEGGE 23 DICEMBRE 2014, N. 190   | 4.885.000.000,00         | 0,00                    | 0,00                  | 4.885.000.000,00         | 6.359.662.346,19         | 1.474.662.346,19                    | 0,00                    | 0,00              | 0,00                    | 4.885.000.000,00         | 6.359.662.346,19         | 1.474.662.346,19                    | 0,00                                     |
|                 | <b>Totale 1.1.2.09 - POSTE CORRETTIVE E COMPENSATIVE DI ENTRATE CORRENTI</b>  | <b>13.769.820.502,21</b> | <b>898.192.000,00</b>   | <b>788.676.414,10</b> | <b>13.879.336.088,11</b> | <b>15.424.873.139,64</b> | <b>1.545.537.051,53</b>             | <b>643.264.782,25</b>   | <b>-27.083,79</b> | <b>643.237.698,46</b>   | <b>13.879.336.088,11</b> | <b>15.425.359.078,30</b> | <b>1.546.022.990,19</b>             | <b>642.751.759,80</b>                    |
|                 | <b>1.1.2.10 - USCITE NON CLASSIFICABILI IN ALTRE VOCI</b>   |                          |                         |                       |                          |                          |                                     |                         |                   |                         |                          |                          |                                     |  |
| 1U1210020       | SPESE PER SERVIZI SVOLTI DA ALTRI ENTI ED ORGANISMI NAZIONALI PER L'ACCERTAMENTO E LA RISCOSSIONE DEI CONTRIBUTI  | 142.028.196,00           | 69.800.000,00           | 0,00                  | 211.828.196,00           | 138.532.727,58           | -73.295.468,42                      | 56.494.686,61           | -14.007,46        | 56.480.679,15           | 211.828.196,00           | 136.112.866,38           | -75.715.329,62                      | 58.900.540,35                            |
|                 | <b>Totale 1.1.2.10 - USCITE NON CLASSIFICABILI IN ALTRE VOCI</b>  | <b>142.028.196,00</b>    | <b>69.800.000,00</b>    | <b>0,00</b>           | <b>211.828.196,00</b>    | <b>138.532.727,58</b>    | <b>-73.295.468,42</b>               | <b>56.494.686,61</b>    | <b>-14.007,46</b> | <b>56.480.679,15</b>    | <b>211.828.196,00</b>    | <b>136.112.866,38</b>    | <b>-75.715.329,62</b>               | <b>58.900.540,35</b>                     |
|                 | <b>TOTALE USCITE CORRENTI ENTRATE</b>   | <b>13.952.783.162,12</b> | <b>1.030.950.000,00</b> | <b>789.831.414,10</b> | <b>14.193.901.748,02</b> | <b>15.790.265.500,68</b> | <b>1.596.363.752,66</b>             | <b>3.081.214.114,98</b> | <b>-41.091,25</b> | <b>3.081.173.023,73</b> | <b>14.195.820.776,74</b> | <b>15.788.011.295,51</b> | <b>1.592.190.518,77</b>             | <b>3.083.427.228,90</b>                  |

| Codice Capitolo   | Denominazione Capitolo  | Previsioni iniziali      | Variazioni              |                       | Previsioni definitive    | Somme impegnate          |                                     | Gestione dei residui    |                       |                         | Gestione di cassa        |                          |                                     | Totale residui al termine dell'esercizio |
|---|---|--------------------------|-------------------------|-----------------------|--------------------------|--------------------------|-------------------------------------|-------------------------|-----------------------|-------------------------|--------------------------|--------------------------|-------------------------------------|--|
|   |   |                          | in aumento              | in diminuzione        |                          | Totale impegni           | Differenze rispetto alle previsioni | Iniziali                | Variazioni            | Totali                  | Previsioni definitive    | Pagamenti                | Differenze rispetto alle previsioni |  |
| <b>1.4 - TITOLO IV - PARTITE DI GIRO</b>                  |   |                          |                         |                       |                          |                          |                                     |                         |                       |                         |                          |                          |                                     |  |
| <b>1.4.1 - USCITE AVENTI NATURA DI PARTITE DI GIRO</b>    |   |                          |                         |                       |                          |                          |                                     |                         |                       |                         |                          |                          |                                     |  |
| <b>1.4.1.21 - USCITE AVENTI NATURA DI PARTITE DI GIRO</b> |   |                          |                         |                       |                          |                          |                                     |                         |                       |                         |                          |                          |                                     |  |
| 1U4121008   | VERSAMENTO DI CONTRIBUTI ASSOCIATIVI RISCOSSI PER CONTO DELLE ORGANIZZAZIONI SINDACALI  | 167.723.486,27           | 1.201.595,00            | 0,00                  | 168.925.081,27           | 171.086.264,09           | 2.161.182,82                        | 19.493.860,41           | 0,00                  | 19.493.860,41           | 168.924.581,27           | 150.336.706,12           | -18.587.875,15                      | 40.243.418,38                            |
| 1U4121009   | VERSAMENTO DI CONTRIBUTI RISCOSSI PER CONTO DI ALTRI ENTI   | 76.422.179,00            | 1.620.539,00            | 0,00                  | 78.042.718,00            | 159.004.950,45           | 80.962.232,45                       | 61.712.530,27           | -26.576,48            | 61.685.953,79           | 121.507.984,11           | 78.207.358,17            | -43.300.625,94                      | 142.483.546,07                           |
| 1U4121026   | VERSAMENTO DI CONTRIBUTI PER I LAVORATORI AGRICOLI (SUBORDINATI E AUTONOMI) RISCOSSI PER CONTO DELL'INAIL   | 568.410.930,93           | 4.306.727,71            | 0,00                  | 572.717.658,64           | 570.120.533,84           | -2.597.124,80                       | 2.451.725.346,10        | -11.136.730,99        | 2.440.588.615,11        | 512.401.553,94           | 473.651.549,36           | -38.750.004,58                      | 2.537.057.599,59                         |
| 1U4121027   | VERSAMENTO DI CONTRIBUTI ASSOCIATIVI, INTEGRATIVI E DI ASSISTENZA CONTRATTUALE RISCOSSI PER CONTO DI ORGANIZZAZIONI SINDACALI DEL SETTORE AGRICOLO  | 0,00                     | 88.000.000,00           | 0,00                  | 88.000.000,00            | 91.019.886,60            | 3.019.886,60                        | 23.821.892,26           | 0,00                  | 23.821.892,26           | 88.000.000,00            | 78.746.872,21            | -9.253.127,79                       | 36.094.906,65                            |
| 1U4121035   | VERSAMENTO ALLA SOCIETA' CESSIONARIA DI SOMME RISCOSE IN CONTO CREDITI CONTRIBUTIVI CEDUTI AI SENSI DELL'ART. 13, LEGGE N. 448/98 COME RISULTA MODIFICATO DALL'ART. 1, DL N. 308/1999                             | 20.000.000,00            | 0,00                    | 10.000.000,00         | 10.000.000,00            | 5.343.735,44             | -4.656.264,56                       | 2.907.013,08            | 0,00                  | 2.907.013,08            | 10.000.000,00            | 8.250.748,52             | -1.749.251,48                       | 0,00                                     |
| 1U4121036   | ONERI FINANZIARI PER CONTO DELL'INAIL DERIVANTI DALLA CESSIONE DI CREDITI CONTRIBUTIVI DI CUI ALL'ART. 13, LEGGE N. 448/1998 COME RISULTA MODIFICATO DALL'ART. 1, DL N. 308/99 CONVERTITO DALLA LEGGE N. 402/1999 | 0,00                     | 0,00                    | 0,00                  | 0,00                     | 0,00                     | 0,00                                | 62.573.693,30           | 0,00                  | 62.573.693,30           | 0,00                     | 0,00                     | 0,00                                | 62.573.693,30                            |
| 1U4121039   | RIMBORSO DI CONTRIBUTI RELATIVI AI LAVORATORI AGRICOLI (DIPENDENTI E AUTONOMI) EFFETTUATO PER CONTO DELL'INAIL  | 0,00                     | 0,00                    | 0,00                  | 0,00                     | 3.487.516,45             | 3.487.516,45                        | 32.720.042,40           | 0,00                  | 32.720.042,40           | 0,00                     | 2.083.868,06             | 2.083.868,06                        | 34.123.690,79                            |
| 1U4121041   | CONTRIBUTO ART. 7, COMMA 1, DLGS N. 81/2000 PER C/STATO A COPERTURA ONERE CONTRIBUTIVO DI CUI ALL'ART. 7, COMMA 6 DEL DLGS N. 81/2000   | 0,00                     | 0,00                    | 0,00                  | 0,00                     | 0,00                     | 0,00                                | 17.924,23               | 0,00                  | 17.924,23               | 0,00                     | 0,00                     | 0,00                                | 17.924,23                                |
|   | <b>Totale 1.4.1.21 - USCITE AVENTI NATURA DI PARTITE DI GIRO</b>  | <b>832.556.596,20</b>    | <b>95.128.861,71</b>    | <b>10.000.000,00</b>  | <b>917.685.457,91</b>    | <b>1.000.062.886,87</b>  | <b>82.377.428,96</b>                | <b>2.654.972.302,05</b> | <b>-11.163.307,47</b> | <b>2.643.808.994,58</b> | <b>900.834.119,32</b>    | <b>791.277.102,44</b>    | <b>-109.557.016,88</b>              | <b>2.852.594.779,01</b>                  |
|   | <b>TOTALE PARTITE DI GIRO ENTRATE</b>   | <b>832.556.596,20</b>    | <b>95.128.861,71</b>    | <b>10.000.000,00</b>  | <b>917.685.457,91</b>    | <b>1.000.062.886,87</b>  | <b>82.377.428,96</b>                | <b>2.654.972.302,05</b> | <b>-11.163.307,47</b> | <b>2.643.808.994,58</b> | <b>900.834.119,32</b>    | <b>791.277.102,44</b>    | <b>-109.557.016,88</b>              | <b>2.852.594.779,01</b>                  |
|   | <b>Totale Uscite - UPB 1 - ENTRATE</b>  | <b>14.785.339.758,32</b> | <b>1.126.078.861,71</b> | <b>799.831.414,10</b> | <b>15.111.587.205,93</b> | <b>16.790.328.387,55</b> | <b>1.678.741.181,62</b>             | <b>5.736.186.417,03</b> | <b>-11.204.398,72</b> | <b>5.724.982.018,31</b> | <b>15.096.654.896,06</b> | <b>16.579.288.397,95</b> | <b>1.482.633.501,89</b>             | <b>5.936.022.007,91</b>                  |

| Codice Capitolo  | Denominazione Capitolo   | Previsioni iniziali       | Variazioni            |                       | Previsioni definitive     | Somme impegnate           |                                     | Gestione dei residui    |                      |                         | Gestione di cassa         |                           |                                     | Totale residui al termine dell'esercizio |
|--|--|---------------------------|-----------------------|-----------------------|---------------------------|---------------------------|-------------------------------------|-------------------------|----------------------|-------------------------|---------------------------|---------------------------|-------------------------------------|--|
|  |  |                           | in aumento            | in diminuzione        |                           | Totale impegni            | Differenze rispetto alle previsioni | Iniziali                | Variazioni           | Totali                  | Previsioni definitive     | Pagamenti                 | Differenze rispetto alle previsioni |  |
| <b>UPB 2 - PENSIONI</b>  |  |                           |                       |                       |                           |                           |                                     |                         |                      |                         |                           |                           |                                     |  |
| <b>2.1 - TITOLO I - USCITE CORRENTI</b>                                      |  |                           |                       |                       |                           |                           |                                     |                         |                      |                         |                           |                           |                                     |  |
| <b>2.1.2 - INTERVENTI DIVERSI</b>  |  |                           |                       |                       |                           |                           |                                     |                         |                      |                         |                           |                           |                                     |  |
| <b>2.1.2.05 - USCITE PER PRESTAZIONI ISTITUZIONALI</b>                       |  |                           |                       |                       |                           |                           |                                     |                         |                      |                         |                           |                           |                                     |  |
| 2U1205001  | PENSIONI E RELATIVI TRATTAMENTI PER CARICHI FAMILIARI  | 191.936.087.438,59        | 0,00                  | 169.718.539,92        | 191.766.368.898,67        | 191.141.650.315,17        | -624.718.583,50                     | 2.934.297.151,73        | 0,00                 | 2.934.297.151,73        | 191.770.872.350,02        | 190.665.514.060,75        | -1.105.358.289,27                   | 3.410.433.406,15                         |
| 2U1205016  | PRESTAZIONI DIVERSE A CARICO DI FONDI O GESTIONI PENSIONISTICHE (LIQUIDAZIONE IN CAPITALE, INDENNITÀ, ASSEGNI E LIQUIDAZIONI VARIE)  | 13.683.502.065,00         | 14.812.655,00         | 0,00                  | 13.698.314.720,00         | 13.759.828.423,57         | 61.513.703,57                       | 544.021.595,97          | 0,00                 | 544.021.595,97          | 13.698.223.395,75         | 13.608.128.889,09         | -90.094.506,66                      | 695.721.130,45                           |
| 2U1205091  | PENSIONI E RELATIVI TRATTAMENTI PER CARICHI FAMILIARI AGLI ISCRITTI ALL'ISTITUTO NAZIONALE DI PREVIDENZA PER I DIPENDENTI DELL'AMMINISTRAZIONE PUBBLICA (INPDAP), SOPPRESSO AI SENSI DELL'ARTICOLO 21 DEL DECRETO LEGGE 6 DICEMBRE 2011, N. 201, CONVERTITO, CON MODIFICAZIONI, DALLA LEGGE 22 DICEMBRE 2011, N. 214   | 66.515.076.077,19         | 561.215.922,81        | 0,00                  | 67.076.292.000,00         | 67.710.636.119,48         | 634.344.119,48                      | 1.134.318,77            | 0,00                 | 1.134.318,77            | 67.076.292.000,00         | 67.708.825.806,25         | 632.533.806,25                      | 2.944.632,00                             |
| 2U1205092  | PRESTAZIONI DIVERSE A CARICO DELLE GESTIONI (CASSE) PENSIONISTICHE (INDENNITÀ, ASSEGNI E LIQUIDAZIONI VARIE) DELL'ISTITUTO NAZIONALE DI PREVIDENZA PER I DIPENDENTI DELL'AMMINISTRAZIONE PUBBLICA (INPDAP), SOPPRESSO AI SENSI DELL'ARTICOLO 21 DEL DECRETO LEGGE 6 DICEMBRE 2011, N. 201, CONVERTITO, CON MODIFICAZIONI, DALLA LEGGE 22 DICEMBRE 2011, N. 214 | 199.000,00                | 0,00                  | 0,00                  | 199.000,00                | 7.835.598,53              | 7.636.598,53                        | 10.781,32               | 0,00                 | 10.781,32               | 199.000,00                | 7.829.011,54              | 7.630.011,54                        | 17.368,31                                |
| <b>Totale 2.1.2.05 - USCITE PER PRESTAZIONI ISTITUZIONALI</b>                |  | <b>272.134.864.580,78</b> | <b>576.028.577,81</b> | <b>169.718.539,92</b> | <b>272.541.174.618,67</b> | <b>272.619.950.456,75</b> | <b>78.775.838,08</b>                | <b>3.479.463.847,79</b> | <b>0,00</b>          | <b>3.479.463.847,79</b> | <b>272.545.586.745,77</b> | <b>271.990.297.767,63</b> | <b>-555.288.978,14</b>              | <b>4.109.116.536,91</b>                  |
| <b>2.1.2.06 - TRASFERIMENTI PASSIVI</b>                                      |  |                           |                       |                       |                           |                           |                                     |                         |                      |                         |                           |                           |                                     |  |
| 2U1206050  | VALORI PER LA COPERTURA DEI PERIODI ASSICURATIVI TRASFERITI AD ALTRI ENTI DI PREVIDENZA  | 168.120.000,00            | 64.721.000,00         | 0,00                  | 232.841.000,00            | 307.447.884,87            | 74.606.884,87                       | 807.016,98              | 0,00                 | 807.016,98              | 232.841.000,00            | 307.520.777,99            | 74.679.777,99                       | 734.123,86                               |
| <b>Totale 2.1.2.06 - TRASFERIMENTI PASSIVI</b>                               |  | <b>168.120.000,00</b>     | <b>64.721.000,00</b>  | <b>0,00</b>           | <b>232.841.000,00</b>     | <b>307.447.884,87</b>     | <b>74.606.884,87</b>                | <b>807.016,98</b>       | <b>0,00</b>          | <b>807.016,98</b>       | <b>232.841.000,00</b>     | <b>307.520.777,99</b>     | <b>74.679.777,99</b>                | <b>734.123,86</b>                        |
| <b>2.1.2.07 - ONERI FINANZIARI</b>   |  |                           |                       |                       |                           |                           |                                     |                         |                      |                         |                           |                           |                                     |  |
| 2U1207002  | INTERESSI PASSIVI SULLE PRESTAZIONI ARRETRATE  | 41.981.577,45             | 0,00                  | 15.486.514,34         | 26.495.063,11             | 21.354.940,02             | -5.140.123,09                       | 8.978.781,34            | 0,00                 | 8.978.781,34            | 26.495.063,11             | 21.354.940,02             | -5.140.123,09                       | 8.978.781,34                             |
| <b>Totale 2.1.2.07 - ONERI FINANZIARI</b>                                    |  | <b>41.981.577,45</b>      | <b>0,00</b>           | <b>15.486.514,34</b>  | <b>26.495.063,11</b>      | <b>21.354.940,02</b>      | <b>-5.140.123,09</b>                | <b>8.978.781,34</b>     | <b>0,00</b>          | <b>8.978.781,34</b>     | <b>26.495.063,11</b>      | <b>21.354.940,02</b>      | <b>-5.140.123,09</b>                | <b>8.978.781,34</b>                      |
| <b>2.1.2.09 - POSTE CORRETTIVE E COMPENSATIVE DI ENTRATE CORRENTI</b>        |  |                           |                       |                       |                           |                           |                                     |                         |                      |                         |                           |                           |                                     |  |
| 2U1209004  | RIMBORSO DI RISERVE E DI VALORI CAPITALI   | 3.567.700,00              | 0,00                  | 63.900,00             | 3.503.800,00              | 4.480.623,40              | 976.823,40                          | 0,00                    | 0,00                 | 0,00                    | 3.503.800,00              | 4.474.157,23              | 970.357,23                          | 6.466,17                                 |
| 2U1209005  | RIMBORSO DI PROVENTI DERIVANTI DAL DIVIETO DI CUMULO TRA PENSIONE E RETRIBUZIONE   | 20.000,00                 | 0,00                  | 0,00                  | 20.000,00                 | 21.494,33                 | 1.494,33                            | 0,00                    | 0,00                 | 0,00                    | 20.000,00                 | 21.494,33                 | 1.494,33                            | 0,00                                     |
| 2U1209052  | RIMBORSO DI PROVENTI CONNESSI CON L'ESTENSIONE DEL REGIME DI TOTALE CUMULABILITÀ DELLA PENSIONE DI ANZIANITÀ CON I REDDITI DA LAVORO DI CUI ALL'ART. 44, C. 2, LEGGE N. 289/2002   | 0,00                      | 0,00                  | 0,00                  | 0,00                      | 30.492,08                 | 30.492,08                           | 0,00                    | 0,00                 | 0,00                    | 0,00                      | 30.492,08                 | 30.492,08                           | 0,00                                     |
| <b>Totale 2.1.2.09 - POSTE CORRETTIVE E COMPENSATIVE DI ENTRATE CORRENTI</b> |  | <b>3.587.700,00</b>       | <b>0,00</b>           | <b>63.900,00</b>      | <b>3.523.800,00</b>       | <b>4.532.609,81</b>       | <b>1.008.809,81</b>                 | <b>0,00</b>             | <b>0,00</b>          | <b>0,00</b>             | <b>3.523.800,00</b>       | <b>4.526.143,64</b>       | <b>1.002.343,64</b>                 | <b>6.466,17</b>                          |
| <b>2.1.2.10 - USCITE NON CLASSIFICABILI IN ALTRE VOCI</b>                    |  |                           |                       |                       |                           |                           |                                     |                         |                      |                         |                           |                           |                                     |  |
| 2U1210005  | CONTRIBUTI, RISERVE E VALORI CAPITALI TRASFERITI A ENTI E ORGANISMI COMUNITARI   | 9.350.000,00              | 4.801.000,00          | 0,00                  | 14.151.000,00             | 13.939.828,48             | -211.171,52                         | 0,00                    | 0,00                 | 0,00                    | 14.151.000,00             | 13.939.828,48             | -211.171,52                         | 0,00                                     |
| 2U1210009  | SPESE PER RISARCIMENTI CONNESSE A CONTROVERSIE IN MATERIA PREVIDENZIALE  | 1.371.351,17              | 0,00                  | 385.866,40            | 985.484,77                | 786.221,18                | -199.263,59                         | 0,00                    | 0,00                 | 0,00                    | 985.484,77                | 786.221,18                | -199.263,59                         | 0,00                                     |
| 2U1210012  | SPESE DERIVANTI DAL RICONOSCIMENTO A GETI SPA DEL CORRISPETTIVO PER MANCATA UTILIZZAZIONE STABILIMENTI TERMALI NEL PERIODO 14/7 - 31/12/1999   | 0,00                      | 0,00                  | 0,00                  | 0,00                      | 0,00                      | 0,00                                | 274.217,44              | 0,00                 | 274.217,44              | 0,00                      | 0,00                      | 0,00                                | 274.217,44                               |
| 2U1210021  | SPESE PER SERVIZI SVOLTI DA ALTRI ENTI ED ORGANISMI NAZIONALI PER L'EROGAZIONE DELLE PRESTAZIONI   | 29.500.000,00             | 0,00                  | 1.200.000,00          | 28.300.000,00             | 28.300.000,00             | 0,00                                | 31.680.945,94           | -1.617.644,37        | 30.063.301,57           | 28.300.000,00             | 9.331.007,92              | -18.968.992,08                      | 49.032.293,65                            |
| 2U1210026  | SPESE PER I SERVIZI SVOLTI DAI CAF PER LA RACCOLTA E LA TRASMISSIONE DELLE DICHIARAZIONI PER INVALIDITÀ CIVILE (ICRIC)   | 0,00                      | 0,00                  | 0,00                  | 0,00                      | 0,00                      | 0,00                                | 3.380.814,84            | 0,00                 | 3.380.814,84            | 0,00                      | 0,00                      | 0,00                                | 3.380.814,84                             |
| <b>Totale 2.1.2.10 - USCITE NON CLASSIFICABILI IN ALTRE VOCI</b>             |  | <b>40.221.351,17</b>      | <b>4.801.000,00</b>   | <b>1.585.866,40</b>   | <b>43.436.484,77</b>      | <b>43.026.049,66</b>      | <b>-410.435,11</b>                  | <b>35.335.978,22</b>    | <b>-1.617.644,37</b> | <b>33.718.333,85</b>    | <b>43.436.484,77</b>      | <b>24.057.057,58</b>      | <b>-19.379.427,19</b>               | <b>52.687.325,93</b>                     |
| <b>TOTALE USCITE CORRENTI PENSIONI</b>                                       |  | <b>272.388.775.209,40</b> | <b>645.550.577,81</b> | <b>186.854.820,66</b> | <b>272.847.470.966,55</b> | <b>272.996.311.941,11</b> | <b>148.840.974,56</b>               | <b>3.524.585.624,33</b> | <b>-1.617.644,37</b> | <b>3.522.967.979,96</b> | <b>272.851.883.093,65</b> | <b>272.347.756.686,86</b> | <b>-504.126.406,79</b>              | <b>4.171.523.234,21</b>                  |

| Codice Capitolo   | Denominazione Capitolo   | Previsioni iniziali       | Variazioni            |                       | Previsioni definitive     | Somme impegnate           |                                     | Gestione dei residui    |                      |                         | Gestione di cassa         |                           |                                     | Totale residui al termine dell'esercizio |
|---|--|---------------------------|-----------------------|-----------------------|---------------------------|---------------------------|-------------------------------------|-------------------------|----------------------|-------------------------|---------------------------|---------------------------|-------------------------------------|--|
|   |  |                           | in aumento            | in diminuzione        |                           | Totale impegni            | Differenze rispetto alle previsioni | Iniziali                | Variazioni           | Totali                  | Previsioni definitive     | Pagamenti                 | Differenze rispetto alle previsioni |  |
| <b>2.4 - TITOLO IV - PARTITE DI GIRO</b>                  |  |                           |                       |                       |                           |                           |                                     |                         |                      |                         |                           |                           |                                     |  |
| <b>2.4.1 - USCITE AVENTI NATURA DI PARTITE DI GIRO</b>    |  |                           |                       |                       |                           |                           |                                     |                         |                      |                         |                           |                           |                                     |  |
| <b>2.4.1.21 - USCITE AVENTI NATURA DI PARTITE DI GIRO</b> |  |                           |                       |                       |                           |                           |                                     |                         |                      |                         |                           |                           |                                     |  |
| 2U4121006   | VERSAMENTO ALLO STATO DI RITENUTE EX ONPI SULLE PENSIONI - ART. 1 DUODECIES, LEGGE N. 641/1978   | 1.964.000,00              | 0,00                  | 20.000,00             | 1.944.000,00              | 1.920.795,27              | -23.204,73                          | 503.896,35              | 0,00                 | 503.896,35              | 1.937.896,35              | 1.925.350,35              | -12.546,00                          | 499.341,27                               |
| 2U4121007   | VERSAMENTO ALLE ORGANIZZAZIONI SINDACALI DI RITENUTE SU PENSIONI PER CONTRIBUTI ASSOCIATIVI  | 410.079.000,00            | 2.887.000,00          | 0,00                  | 412.966.000,00            | 411.701.545,04            | -1.264.454,96                       | 10.078.082,83           | 0,00                 | 10.078.082,83           | 411.849.082,83            | 411.859.150,40            | 10.067,57                           | 9.920.477,47                             |
| 2U4121040   | VERSAMENTO ALLO STATO DELLE RITENUTE SU PENSIONI PER IL CONTRIBUTO DI SOLIDARIETÀ DI CUI ALL'ART. 3, C. 102, LEGGE N. 350/2003   | 0,00                      | 0,00                  | 0,00                  | 0,00                      | 0,00                      | 0,00                                | 160.414,08              | 0,00                 | 160.414,08              | 0,00                      | 0,00                      | 0,00                                | 160.414,08                               |
| 2U4121049   | VERSAMENTO ALL'ERARIO DEL CANONE ABBONAMENTO RAI RITENUTO SU PENSIONI E PROVVIDENZE DI NATURA ASSISTENZIALE DI CUI ALL'ART.38 C.8, DL 31 MAGGIO 2010 N.78 CONVERTITO CON MODIFICAZIONI NELLA LEGGE 30 LUGLIO 2010 N.122  | 112.350,00                | 0,00                  | 103.250,00            | 9.100,00                  | 9.039,95                  | -60,05                              | 0,00                    | 0,00                 | 0,00                    | 9.100,00                  | 9.039,95                  | -60,05                              | 0,00                                     |
| 2U4121056   | RESTITUZIONE AI PENSIONATI DEL CONTRIBUTO DI PEREQUAZIONE SUI TRATTAMENTI PENSIONISTICI, DI CUI ALL'ART. 18, COMMA 22 BIS DEL DECRETO LEGGE 06 LUGLIO 2011, N. 98, CONVERTITO, CON MODIFICAZIONI, DALLA LEGGE 15 LUGLIO 2011, N. 111, COME MODIFICATO DALL'ART. 24, COMMA 31-BIS, DEL DECRETO LEGGE 6 DICEMBRE 2011, N. 201, CONVERTITO, CON MODIFICAZIONI, DALLA LEGGE 22 DICEMBRE 2011, N. 214 - SENTENZA DELLA CORTE COSTITUZIONALE N. 116/2013 | 0,00                      | 0,00                  | 0,00                  | 0,00                      | 0,00                      | 0,00                                | 5.827.582,07            | 0,00                 | 5.827.582,07            | 0,00                      | 56.404,06                 | 56.404,06                           | 5.771.178,01                             |
|   | <b>Totale 2.4.1.21 - USCITE AVENTI NATURA DI PARTITE DI GIRO</b>   | <b>412.155.350,00</b>     | <b>2.887.000,00</b>   | <b>123.250,00</b>     | <b>414.919.100,00</b>     | <b>413.631.380,26</b>     | <b>-1.287.719,74</b>                | <b>16.569.975,33</b>    | <b>0,00</b>          | <b>16.569.975,33</b>    | <b>413.796.079,18</b>     | <b>413.849.944,76</b>     | <b>53.865,58</b>                    | <b>16.351.410,83</b>                     |
|   | <b>TOTALE PARTITE DI GIRO PENSIONI</b>   | <b>412.155.350,00</b>     | <b>2.887.000,00</b>   | <b>123.250,00</b>     | <b>414.919.100,00</b>     | <b>413.631.380,26</b>     | <b>-1.287.719,74</b>                | <b>16.569.975,33</b>    | <b>0,00</b>          | <b>16.569.975,33</b>    | <b>413.796.079,18</b>     | <b>413.849.944,76</b>     | <b>53.865,58</b>                    | <b>16.351.410,83</b>                     |
|   | <b>Totale Uscite - UPB 2 - PENSIONI</b>  | <b>272.800.930.559,40</b> | <b>648.437.577,81</b> | <b>186.978.070,66</b> | <b>273.262.390.066,55</b> | <b>273.409.943.321,37</b> | <b>147.553.254,82</b>               | <b>3.541.155.599,66</b> | <b>-1.617.644,37</b> | <b>3.539.537.955,29</b> | <b>273.265.679.172,83</b> | <b>272.761.606.631,62</b> | <b>-504.072.541,21</b>              | <b>4.187.874.645,04</b>                  |



| Codice Capitolo   | Denominazione Capitolo   | Previsioni iniziali | Variazioni      |                | Previsioni definitive | Somme impegnate |                                     | Gestione dei residui |             |             | Gestione di cassa     |             |                                     | Totale residui al termine dell'esercizio |
|---|--|---------------------|-----------------|----------------|-----------------------|-----------------|-------------------------------------|----------------------|-------------|-------------|-----------------------|-------------|-------------------------------------|--|
|   |  |                     | in aumento      | in diminuzione |                       | Totale impegni  | Differenze rispetto alle previsioni | Iniziali             | Variazioni  | Totali      | Previsioni definitive | Pagamenti   | Differenze rispetto alle previsioni |  |
| <b>UPB 3 - PRESTAZIONI A SOSTEGNO DEL REDDITO</b>                       |  |                     |                 |                |                       |                 |                                     |                      |             |             |                       |             |                                     |  |
| <b>3.1 - TITOLO I - USCITE CORRENTI</b>                                 |  |                     |                 |                |                       |                 |                                     |                      |             |             |                       |             |                                     |  |
| <b>3.1.1 - FUNZIONAMENTO</b>  |  |                     |                 |                |                       |                 |                                     |                      |             |             |                       |             |                                     |  |
| <b>3.1.1.04 - USCITE PER L'ACQUISTO DI BENI DI CONSUMO E DI SERVIZI</b> |  |                     |                 |                |                       |                 |                                     |                      |             |             |                       |             |                                     |  |
| 3U1104037   | SPESE PER SERVIZI SVOLTI DALLE A.S.L.  | 0,00                | 8.000,00        | 0,00           | 8.000,00              | 0,00            | -8.000,00                           | 0,00                 | 0,00        | 0,00        | 8.000,00              | 0,00        | -8.000,00                           | 0,00                                     |
|   | <b>Totale 3.1.1.04 - USCITE PER L'ACQUISTO DI BENI DI CONSUMO E DI SERVIZI</b> | <b>0,00</b>         | <b>8.000,00</b> | <b>0,00</b>    | <b>8.000,00</b>       | <b>0,00</b>     | <b>-8.000,00</b>                    | <b>0,00</b>          | <b>0,00</b> | <b>0,00</b> | <b>8.000,00</b>       | <b>0,00</b> | <b>-8.000,00</b>                    | <b>0,00</b>                              |

| Codice Capitolo  | Denominazione Capitolo  | Previsioni iniziali | Variazioni     |                | Previsioni definitive | Somme impegnate   |                                     | Gestione dei residui |            |                  | Gestione di cassa     |                   |                                     | Totale residui al termine dell'esercizio |
|--|---|---------------------|----------------|----------------|-----------------------|-------------------|-------------------------------------|----------------------|------------|------------------|-----------------------|-------------------|-------------------------------------|--|
|  |   |                     | in aumento     | in diminuzione |                       | Totale impegni    | Differenze rispetto alle previsioni | Iniziali             | Variazioni | Totali           | Previsioni definitive | Pagamenti         | Differenze rispetto alle previsioni |  |
| <b>3.1.2 - INTERVENTI DIVERSI</b>                      |   |                     |                |                |                       |                   |                                     |                      |            |                  |                       |                   |                                     |  |
| <b>3.1.2.05 - USCITE PER PRESTAZIONI ISTITUZIONALI</b> |   |                     |                |                |                       |                   |                                     |                      |            |                  |                       |                   |                                     |  |
| 3U1205002  | PRESTAZIONI ANTICIPATE DALLE AZIENDE TENUTE ALLA PRESENTAZIONE DELLE DENUNCE RENDICONTO   | 14.651.974.264,74   | 0,00           | 551.271.666,17 | 14.100.702.598,57     | 13.470.234.823,94 | -630.467.774,63                     | 1.417.209.814,42     | -76.016,54 | 1.417.133.797,88 | 14.100.702.598,57     | 13.386.084.604,63 | -714.617.993,94                     | 1.501.284.017,19                         |
| 3U1205003  | PRESTAZIONI ECONOMICHE A LAVORATORI DISOCCUPATI NON AGRICOLI (IND. MOBILITÀ, IND. DISOCCUPAZIONE, IND. DELL'ASSICURAZIONE SOCIALE PER L'IMPIEGO ASPI, MINIASPI, NASPI, ASDI, DIS-COLL E RELATIVI TRATTAMENTI PER CARICHI FAMILIARI)   | 9.995.467.900,00    | 137.213.500,00 | 0,00           | 10.132.681.400,00     | 10.234.351.242,41 | 101.669.842,41                      | 59.744.971,03        | 0,00       | 59.744.971,03    | 10.132.681.400,00     | 10.232.011.976,09 | 99.330.576,09                       | 62.084.237,35                            |
| 3U1205004  | INDENNITÀ DI DISOCCUPAZIONE E TRATTAMENTI PER CARICHI FAMILIARI AI LAVORATORI DIPENDENTI AGRICOLI   | 1.868.799.800,00    | 43.574.800,00  | 0,00           | 1.912.374.600,00      | 2.036.776.732,47  | 124.402.132,47                      | 8.973.503,84         | 0,00       | 8.973.503,84     | 1.912.374.600,00      | 2.037.762.493,08  | 125.387.893,08                      | 7.987.743,23                             |
| 3U1205005  | ASSEGNI FAMILIARI AI COLTIVATORI DIRETTI, MEZZADRI E COLONI   | 4.113.000,00        | 0,00           | 1.093.000,00   | 3.020.000,00          | 2.730.174,26      | -289.825,74                         | 1.185.101,96         | -30.411,41 | 1.154.690,55     | 3.020.000,00          | 2.789.466,36      | -230.533,64                         | 1.095.398,45                             |
| 3U1205006  | TRATTAMENTI PER CARICHI FAMILIARI AI LAVORATORI ADDETTI AI SERVIZI DOMESTICI E FAMILIARI  | 145.207.000,00      | 0,00           | 13.323.000,00  | 131.884.000,00        | 124.224.846,72    | -7.659.153,28                       | 6.715.630,38         | 0,00       | 6.715.630,38     | 138.599.510,90        | 125.118.489,96    | -13.481.020,94                      | 5.821.987,14                             |
| 3U1205008  | PRESTAZIONI ECONOMICHE ASSICURAZIONE CONTRO LA TUBERCOLOSI E CONNESSE MAGGIORAZIONI PER CARICHI FAMILIARI EROGATE DIRETTAMENTE AI BENEFICIARI   | 29.043.000,00       | 0,00           | 1.947.000,00   | 27.096.000,00         | 24.638.795,35     | -2.457.204,65                       | 1.920.715,94         | 0,00       | 1.920.715,94     | 27.096.000,00         | 25.322.538,33     | -1.773.461,67                       | 1.236.972,96                             |
| 3U1205009  | PRESTAZIONI ECONOMICHE EROGATE DIRETTAMENTE AI LAVORATORI O RIMBORSATE DIRETTAMENTE ALLE AZIENDE (INTEGRAZIONI SALARIALI, ASSEGNI FAMILIARI E RELATIVE MAGGIORAZIONI, ASSEGNI PER CONGEDI MATRIMONIALI, INDENNITÀ DI MALATTIA E MATERNITÀ, INDENNITÀ ALLE LAVORATRICI MADRI EX ART. 8, LEGGE N. 903/77, INDENNITÀ DI ANZIANITÀ EX ART. 2, LEGGE N. 464/82, RETRIBUZIONI A DONATORI DI SANGUE) | 1.601.426.817,10    | 0,00           | 315.279.118,47 | 1.286.147.698,63      | 1.126.595.128,00  | -159.552.570,63                     | 21.593.911,65        | 0,00       | 21.593.911,65    | 1.286.147.231,51      | 1.131.553.100,61  | -154.594.130,90                     | 16.635.939,04                            |
| 3U1205010  | INTEGRAZIONI SALARIALI E CONNESSI ONERI PER IL NUCLEO FAMILIARE AI LAVORATORI AGRICOLI  | 36.694.200,00       | 0,00           | 23.148.200,00  | 13.546.000,00         | 17.508.645,64     | 3.962.645,64                        | 19.319,37            | 0,00       | 19.319,37        | 13.546.000,00         | 17.514.705,39     | 3.968.705,39                        | 13.259,62                                |
| 3U1205011  | INDENNITÀ DI RICHIAMO ALLE ARMI A IMPIEGATI PRIVATI EROGATE DIRETTAMENTE  | 90.830,00           | 459.170,00     | 0,00           | 550.000,00            | 110.050,16        | -439.949,84                         | 119,48               | 0,00       | 119,48           | 550.119,48            | 106.106,95        | -444.012,53                         | 4.062,69                                 |
| 3U1205013  | PRESTAZIONI ECONOMICHE TEMPORANEE EROGATE AL PERSONALE ASSICURATO EX IPSEMA (INDENNITÀ DI MALATTIA E MATERNITÀ, INDENNITÀ ALLE LAVORATRICI MADRI, EX ART. 8, LEGGE N. 903/1977, RIMBORSO AI DATORI DI LAVORO DELLE RETRIBUZIONI AI DONATORI DI SANGUE)  | 111.943.000,00      | 22.068.000,00  | 0,00           | 134.011.000,00        | 135.212.914,46    | 1.201.914,46                        | 830.355,65           | 0,00       | 830.355,65       | 134.011.000,00        | 131.774.182,32    | -2.236.817,68                       | 4.269.087,79                             |
| 3U1205016  | PRESTAZIONI DIVERSE A CARICO DI FONDI O GESTIONI PENSIONISTICHE (LIQUIDAZIONE IN CAPITALE, INDENNITÀ, ASSEGNI E LIQUIDAZIONI VARIE)   | 6.433.797,41        | 0,00           | 1.345.915,86   | 5.087.881,55          | 3.982.443,92      | -1.105.437,63                       | 32.407,69            | 0,00       | 32.407,69        | 5.087.881,55          | 3.873.797,27      | -1.214.084,28                       | 141.054,34                               |
| 3U1205017  | INDENNITÀ DI FINE RAPPORTO A CARICO DEL FONDO DI GARANZIA DI CUI ALL'ART. 2 DELLA LEGGE N. 297/1982   | 1.114.732.000,00    | 219.215.600,00 | 0,00           | 1.333.947.600,00      | 1.218.331.507,56  | -115.616.092,44                     | 1.968.815,62         | 0,00       | 1.968.815,62     | 1.333.947.600,00      | 1.213.543.804,98  | -120.403.795,02                     | 6.756.518,20                             |
| 3U1205018  | PRESTAZIONI TEMPORANEE E CONNESSI ANF EROGATI IN REGIME DI REGOLAMENTI O CONVENZIONI INTERNAZIONALI   | 5.045.000,00        | 0,00           | 11.000,00      | 5.034.000,00          | 8.777.010,84      | 3.743.010,84                        | 0,00                 | 0,00       | 0,00             | 5.034.000,00          | 8.767.616,90      | 3.733.616,90                        | 9.393,94                                 |
| 3U1205020  | PRESTAZIONI ECONOMICHE ACCESSORIE PRESTAZIONI TERMALI TERAPEUTICHE (SPESE E INDENNITÀ DI VIAGGIO AGLI ASSISTITI, SPESE DI SOGGIORNO)  | 0,00                | 6.000.000,00   | 0,00           | 6.000.000,00          | 3.584.080,10      | -2.415.919,90                       | 0,00                 | 0,00       | 0,00             | 6.000.000,00          | 3.584.080,10      | -2.415.919,90                       | 0,00                                     |
| 3U1205021  | PRESTAZIONI VARIE A CARICO DI PARTICOLARI FONDI (SUSSIDI AGLI OPERAI ADDETTI ALLE MINIERE DI ZOLFO DELLA SICILIA, SUSSIDI AI COMMESSI DEGLI UFFICI DEL REGISTRO E DELLE IPOTECHE E ASSEGNO VITALIZIO EREDITÀ PACE-BASSO-ZANIN)  | 154,93              | 0,00           | 0,00           | 154,93                | 0,00              | -154,93                             | 0,00                 | 0,00       | 0,00             | 154,93                | 0,00              | -154,93                             | 0,00                                     |
| 3U1205033  | PRESTAZIONI ECONOMICHE PER RIMPATRIO DI LAVORATORI EXTRACOMUNITARI AI SENSI DELL'ART. 13 DELLA LEGGE N. 943/1986  | 4.000,00            | 0,00           | 4.000,00       | 0,00                  | 13.723,32         | 13.723,32                           | 0,00                 | 0,00       | 0,00             | 0,00                  | 13.723,32         | 13.723,32                           | 0,00                                     |
| 3U1205046  | PRESTAZIONI ECONOMICHE EROGATE AI SENSI DEGLI ARTT. 65 E 66, DELLA LEGGE N. 448/1998 E SUCCESSIVE MODIFICHE ED INTEGRAZIONI E DELL'ART. 1, COMMA 130, DELLA LEGGE N. 190/2014 (D.P.C.M. 24 DICEMBRE 2015)   | 669.235.000,00      | 0,00           | 65.797.000,00  | 603.438.000,00        | 602.326.664,77    | -1.111.335,23                       | 8.010.855,81         | 0,00       | 8.010.855,81     | 603.438.000,00        | 601.877.884,10    | -1.560.115,90                       | 8.459.636,48                             |
| 3U1205048  | ASSEGNO PER MATERNITÀ AI SENSI DELL'ART. 49, COMMA 8 DELLA LEGGE N. 488/99  | 3.509.000,00        | 0,00           | 396.000,00     | 3.113.000,00          | 2.214.508,02      | -898.491,98                         | 375.734,91           | 0,00       | 375.734,91       | 3.113.000,00          | 2.291.619,76      | -821.380,24                         | 298.623,17                               |
| 3U1205052  | ASSEGNI STRAORDINARI PER IL SOSTEGNO DEL REDDITO A FAVORE DEI LAVORATORI DELLE IMPRESE DEL CREDITO, AI SENSI DELL'ART. 5, C. 1, LETT. B), D.I. N. 158/2000 E DELL'ART. 5, C. 1, LETT. B), DEL D.I. N. 83486 DEL 28 LUGLIO 2014  | 465.836.909,75      | 16.250.472,03  | 0,00           | 482.087.381,78        | 513.628.591,95    | 31.541.210,17                       | 8.206.613,46         | 0,00       | 8.206.613,46     | 482.087.381,78        | 512.375.238,93    | 30.287.857,15                       | 9.459.966,48                             |
| 3U1205053  | ASSEGNI STRAORDINARI PER IL SOSTEGNO DEL REDDITO A FAVORE DEI LAVORATORI DELLE IMPRESE DEL CREDITO COOPERATIVO, AI SENSI DELL'ART. 5, C. 1, LETT. B) DEL D.I. N. 157/2000 E DELL'ART. 5, COMMA 1, LETTERA B), DEL D.I. N. 82761 DEL 20 GIUGNO 2014  | 12.212.533,15       | 3.083.929,44   | 0,00           | 15.296.462,59         | 18.014.945,02     | 2.718.482,43                        | 145.100,77           | 0,00       | 145.100,77       | 15.296.462,59         | 17.983.845,80     | 2.687.383,21                        | 176.199,99                               |
| 3U1205054  | INDENNITÀ ANNUALE A FAVORE DEI LAVORATORI AFFETTI DA TALASSEMIA E DREPANOCITOSI DI CUI ALL'ART. 39, C. 1 DELLA LEGGE N. 408/2001  | 8.160.000,00        | 744.300,00     | 0,00           | 8.904.300,00          | 9.237.667,49      | 333.367,49                          | 55.350,67            | 0,00       | 55.350,67        | 8.904.300,00          | 9.215.699,19      | 311.399,19                          | 77.318,97                                |

| Codice Capitolo | Denominazione Capitolo  | Previsioni iniziali | Variazioni     |                | Previsioni definitive | Somme impegnate  |                                     | Gestione dei residui |                |                | Gestione di cassa     |                  |                                     | Totale residui al termine dell'esercizio |
|-----------------|---|---------------------|----------------|----------------|-----------------------|------------------|-------------------------------------|----------------------|----------------|----------------|-----------------------|------------------|-------------------------------------|--|
|                 |   |                     | in aumento     | in diminuzione |                       | Totale impegni   | Differenze rispetto alle previsioni | Iniziali             | Variazioni     | Totali         | Previsioni definitive | Pagamenti        | Differenze rispetto alle previsioni |  |
| 3U1205059       | PRESTAZIONI (ASSEGNI STRAORDINARI PER IL SOSTEGNO DEL REDDITO A BONUS) A FAVORE DEI LAVORATORI GIÀ DIPENDENTI DALL'AMMINISTRAZIONE AUTONOMA DEI MONOPOLI DI STATO AI SENSI DELL'ART. 5, C. 1 DEL D.I. N. 88/2002  | 0,00                | 0,00           | 0,00           | 0,00                  | 53.288,27        | 53.288,27                           | 8.161,70             | 0,00           | 8.161,70       | 0,00                  | 53.356,52        | 53.356,52                           | 8.093,45                                 |
| 3U1205071       | ASSEGNI STRAORDINARI PER IL SOSTEGNO DEL REDDITO A FAVORE DEI LAVORATORI ADDETTI AL SERVIZIO DELLA RISCOSSIONE DEI TRIBUTI ERARIALI - ART. 5, COMMA 1, LETT. B), DEL D.I. N. 375/03 E ART. 5, COMMA 1, LETTERA B), DEL D.I. N. 95439 DEL 18 APRILE 2016   | 27.760.481,00       | 761.035,00     | 0,00           | 28.521.516,00         | 28.623.715,76    | 102.199,76                          | 618.061,98           | 0,00           | 618.061,98     | 28.539.577,98         | 28.552.309,80    | 12.731,82                           | 689.467,94                               |
| 3U1205072       | PRESTAZIONI A SOSTEGNO DEL REDDITO A FAVORE DEI LAVORATORI DEL SETTORE DEL TRASPORTO AEREO DI CUI ALL'ART. 1-TER, COMMA 1, LETT. B DEL DL N. 249/2004 CONVERTITO NELLA LEGGE N. 291/2004  | 250.000.000,00      | 0,00           | 100.000.000,00 | 150.000.000,00        | 89.982.756,99    | -60.017.243,01                      | 4.731,36             | 0,00           | 4.731,36       | 150.000.000,00        | 89.984.056,99    | -60.015.943,01                      | 3.431,36                                 |
| 3U1205075       | PRESTAZIONI A CARICO DEL "FONDO PER L'EROGAZIONE AI LAVORATORI DIPENDENTI DEL SETTORE PRIVATO DEI TRATTAMENTI DI FINE RAPPORTO DI CUI ALL'ART. 2120 DEL CODICE CIVILE" EROGATE DIRETTAMENTE AI LAVORATORI O RIMBORSATE ALLE AZIENDE   | 432.470.131,00      | 95.601.372,00  | 0,00           | 528.071.503,00        | 398.464.115,49   | -129.607.387,51                     | 1.821.431,63         | 0,00           | 1.821.431,63   | 528.071.503,00        | 398.080.779,01   | -129.990.723,99                     | 2.204.768,11                             |
| 3U1205077       | PRESTAZIONI ECONOMICHE AI LAVORATORI DIPENDENTI (PROROGA DELL'INDENNITA' ORDINARIA DI DISOCCUPAZIONE CON REQUISITI NORMALI E CONNESSI TRATTAMENTI DI FAMIGLIA) E AI LAVORATORI AUTONOMI (INDENNITA')DEI COMUNI DELLA REGIONE ABRUZZO COLPITI DAGLI EVENTI SISMICI DEL 6 APRILE 2009 - ART. 5, COMMI 1 E 2, DELL'O.P.C.M. N. 3763/2009 | 0,00                | 0,00           | 0,00           | 0,00                  | 0,00             | 0,00                                | 55.200,00            | 0,00           | 55.200,00      | 0,00                  | 1.720,85         | 1.720,85                            | 53.479,15                                |
| 3U1205078       | ASSEGNI PER IL SOSTEGNO DEL REDDITO IN VIA EMERGENZIALE A FAVORE DEI LAVORATORI DELLE IMPRESE DEL CREDITO AI SENSI DELL'ART. 6, COMMA 1, LETT. A), DEL D.I. N. 51635/2010   | 3.750.992,08        | 0,00           | 0,00           | 3.750.992,08          | 1.373.396,82     | -2.377.595,26                       | 0,00                 | 0,00           | 0,00           | 3.750.992,08          | 1.373.396,82     | -2.377.595,26                       | 0,00                                     |
| 3U1205079       | BENEFICI DI NATURA ASSISTENZIALE A FAVORE DEI DIPENDENTI E DEI PENSIONATI POSTELEGRAFONICI (BORSE DI STUDIO, SUSSIDI SCOLASTICI, CORSI DI FORMAZIONE, CONTRIBUTI PER ASILI NIDO, BONUS BEBE', CENTRI VACANZE, ECC.)   | 5.100.000,00        | 0,00           | 0,00           | 5.100.000,00          | 4.710.570,90     | -389.429,10                         | 14.416.956,39        | -22.647,00     | 14.394.309,39  | 5.100.000,00          | 4.343.856,02     | -756.143,98                         | 14.761.024,27                            |
| 3U1205080       | PRESTAZIONI DIVERSE A CARICO DELLA GESTIONE MUTUALITA' EX IPOST   | 2.755.000,00        | 0,00           | 0,00           | 2.755.000,00          | 2.072.767,93     | -682.232,07                         | 360.649,67           | 0,00           | 360.649,67     | 2.755.000,00          | 2.043.121,78     | -711.878,22                         | 390.295,82                               |
| 3U1205081       | ASSEGNO ORDINARIO PER IL SOSTEGNO DEL REDDITO DI CUI ALL'ART. 5.CO. 1. LETT. A) PUNTO 2) DEL D.M. N. 158/2000, MODIFICATO DAL D.M. N. 51635/2010 A FAVORE DEI LAVORATORI DELLE IMPRESE DEL CREDITO INTERESSATI DA RIDUZIONI DELL'ORARIO DI LAVORO O DA SOSPENSIONE TEMPORANEA   | 22.987.589,07       | 159.824,32     | 0,00           | 23.147.413,39         | 9.491.704,22     | -13.655.709,17                      | 0,00                 | 0,00           | 0,00           | 23.147.413,39         | 9.491.704,22     | -13.655.709,17                      | 0,00                                     |
| 3U1205082       | ASSEGNI STRAORDINARI A FAVORE DEI LAVORATORI IN ESODO PER IL PROLUNGAMENTO DELL'INTERVENTO DI TUTELA DEL REDDITO DI CUI ALL'ART. 12, COMMA 5 BIS DEL DECRETO LEGGE 31 MAGGIO 2010, N. 78, CONVERTITO NELLA LEGGE DEL 30 LUGLIO 2010, N. 122 E ART. 1, COMMA 37 DELLA LEGGE 13 DICEMBRE 2010, N. 220.                                  | 300.000,00          | 0,00           | 0,00           | 300.000,00            | 3.346.036,37     | 3.046.036,37                        | 72.331,58            | 0,00           | 72.331,58      | 300.000,00            | 3.346.036,37     | 3.046.036,37                        | 72.331,58                                |
| 3U1205083       | PRESTAZIONI DIVERSE A CARICO DEL FONDO DI ASSISTENZA E PREVIDENZA DEI PITTORI, SCULTORI, MUSICISTI, SCRITTORI ED AUTORI DRAMMATICI(PROVVISTE STRAORDINARIE, ORGANIZZAZIONE MANIFESTAZIONI ARTISTICHE, EDIZIONI DI PRODUZIONI LETTERARIE, ECC.)  | 500.000,00          | 0,00           | 0,00           | 500.000,00            | 140.114,42       | -359.885,58                         | 150.654,96           | 0,00           | 150.654,96     | 500.000,00            | 123.947,57       | -376.052,43                         | 166.821,81                               |
| 3U1205084       | INDENNITA' DI FINE SERVIZIO E INDENNITA' DI BUONUSCITA AGLI ISCRITTI DEL SOPPRESSO INPDAP   | 3.512.983.000,00    | 300.479.000,00 | 0,00           | 3.813.462.000,00      | 3.983.990.703,84 | 170.528.703,84                      | 4.883.866,06         | 0,00           | 4.883.866,06   | 3.813.462.000,00      | 3.981.853.441,04 | 168.391.441,04                      | 7.021.128,86                             |
| 3U1205085       | TRATTAMENTO DI FINE RAPPORTO AGLI ISCRITTI DEL SOPPRESSO INPDAP   | 316.597.000,00      | 74.428.000,00  | 0,00           | 391.025.000,00        | 377.651.314,37   | -13.373.685,63                      | 2.734.088,59         | 0,00           | 2.734.088,59   | 391.025.000,00        | 377.447.803,24   | -13.577.196,76                      | 2.937.599,72                             |
| 3U1205086       | PRESTAZIONI A CARICO DELLA GESTIONE EX ENPDEP "ASSICURAZIONE SOCIALE VITA"  | 3.700.000,00        | 0,00           | 600.000,00     | 3.100.000,00          | 3.168.475,62     | 68.475,62                           | 10,00                | 0,00           | 10,00          | 3.100.000,00          | 3.167.252,76     | 67.252,76                           | 1.232,86                                 |
| 3U1205087       | PRESTAZIONI DI NATURA SOCIALE A CARICO DELLA GESTIONE PRESTAZIONI CREDITIZIE E SOCIALI  | 373.290.000,00      | 0,00           | 0,00           | 373.290.000,00        | 310.366.248,95   | -62.923.751,05                      | 238.293.965,39       | -11.075.382,12 | 227.218.583,27 | 436.582.684,51        | 257.245.821,41   | -179.336.863,10                     | 280.339.010,81                           |
| 3U1205088       | PRESTAZIONI ASSISTENZIALI E FONDO DI SOLIDARIETA' EX ENAM   | 28.100.000,00       | 0,00           | 100,00         | 28.099.900,00         | 15.750.822,98    | -12.349.077,02                      | 26.880.433,71        | -266.956,09    | 26.613.477,62  | 28.099.900,00         | 14.242.077,27    | -13.857.822,73                      | 28.122.223,33                            |
| 3U1205089       | ASSEGNI STRAORDINARI PER IL SOSTEGNO DEL REDDITO A FAVORE DEI LAVORATORI DELLE IMPRESE ASSICURATRICI E DELLE SOCIETA' DI ASSISTENZA, AI SENSI DELL'ART. 5, COMMI 2, 3 E 4 DEL DECRETO INTERMINISTERIALE N. 33/2011 E DELL'ART. 6, COMMA 1, LETTERA B), COMMI 2, 3 E 4, DEL DECRETO INTERMINISTERIALE 17 GENNAIO 2014, N. 78459        | 40.733.142,82       | 0,00           | 13.608.041,42  | 27.125.101,40         | 28.382.563,29    | 1.257.461,89                        | 82.101,28            | 0,00           | 82.101,28      | 27.207.202,68         | 28.318.149,86    | 1.110.947,18                        | 146.514,71                               |

| Codice Capitolo | Denominazione Capitolo   | Previsioni iniziali      | Variazioni            |                         | Previsioni definitive    | Somme impegnate          |                                     | Gestione dei residui    |                       |                         | Gestione di cassa        |                          |                                     | Totale residui al termine dell'esercizio |
|-----------------|--|--------------------------|-----------------------|-------------------------|--------------------------|--------------------------|-------------------------------------|-------------------------|-----------------------|-------------------------|--------------------------|--------------------------|-------------------------------------|--|
|                 |  |                          | in aumento            | in diminuzione          |                          | Totale impegni           | Differenze rispetto alle previsioni | Iniziali                | Variazioni            | Totali                  | Previsioni definitive    | Pagamenti                | Differenze rispetto alle previsioni |  |
| 3U1205090       | PRESTAZIONI A CARICO DEL FONDO DI ASSISTENZA DEI DIRIGENTI DI AZIENDE INDUSTRIALI GIÀ DEL SOPPRESSO INPDAI   | 0,00                     | 0,00                  | 0,00                    | 0,00                     | 0,00                     | 0,00                                | 370.628,78              | 0,00                  | 370.628,78              | 0,00                     | 0,00                     | 0,00                                | 370.628,78                               |
| 3U1205094       | CONTRIBUTO PER LA FRUIZIONE DA PARTE DELLA MADRE LAVORATRICE DEI SERVIZI DI BABY-SITTING O, ALTERNATIVAMENTE, DEI SERVIZI PER L'INFANZIA, IN LUOGO DEL CONGEDO PARENTALE, AI SENSI DELL'ART. 4, COMMA 24, LETTERA B), DELLA LEGGE 28 GIUGNO 2012, N. 92 E DEL DECRETO DEL MINISTERO DEL LAVORO E DELLE POLITICHE SOCIALI 22 DICEMBRE 2012  | 0,00                     | 22.000.000,00         | 0,00                    | 22.000.000,00            | 16.264.555,95            | -5.735.444,05                       | 22.229.726,39           | 0,00                  | 22.229.726,39           | 22.000.000,00            | 6.451.700,46             | -15.548.299,54                      | 32.042.581,88                            |
| 3U1205095       | PRESTAZIONI ECONOMICHE AI LAVORATORI DEI TERRITORI DELLE PROVINCE DI BOLOGNA, MODENA, FERRARA, MANTOVA, REGGIO EMILIA E ROVIGO, COLPITI DAGLI EVENTI SISMICI DEL 20 E 29 MAGGIO 2012, AI SENSI DELL'ART. 15, DEL DECRETO LEGGE 6 GIUGNO 2012, N. 74, CONVERTITO, CON MODIFICAZIONI, DALLA LEGGE 1° AGOSTO 2012, N. 122 - DECRETO DEL MINISTERO DEL LAVORO E DELLE POLITICHE SOCIALI N. 75719 DEL 17 SETTEMBRE 2013 | 0,00                     | 0,00                  | 0,00                    | 0,00                     | 32.358,76                | 32.358,76                           | 0,00                    | 0,00                  | 0,00                    | 0,00                     | 32.358,76                | 32.358,76                           | 0,00                                     |
| 3U1205096       | ASSEGNI ORDINARI PER IL SOSTEGNO DEL REDDITO AI LAVORATORI INTERESSATI DA RIDUZIONE O SOSPENSIONE DELL'ATTIVITA' LAVORATIVA, A CARICO DEI FONDI DI SOLIDARIETA' DI CUI ALL'ART. 3, COMMI 4 E SS., DELLA LEGGE 28 GIUGNO 2012, N. 92 E AGLI ARTICOLI DA 26 A 40, DEL DECRETO LEGISLATIVO 14 SETTEMBRE 2015, N. 148  | 240.016.536,14           | 0,00                  | 17.363.255,72           | 222.653.280,42           | 2.312.931,44             | -220.340.348,98                     | 0,00                    | 0,00                  | 0,00                    | 222.653.280,42           | 2.311.866,08             | -220.341.414,34                     | 1.065,36                                 |
| 3U1205097       | ASSEGNO DI NATALITA' PER OGNI FIGLIO NATO O ADOTTATO TRA IL 1° GENNAIO 2015 E IL 31 DICEMBRE 2017, CONCESSO AI SENSI DELL'ART. 1, COMMI DA 125 A 129, DELLA LEGGE 23 DICEMBRE 2014, N. 190   | 607.000.000,00           | 0,00                  | 77.391.000,00           | 529.609.000,00           | 498.628.960,00           | -30.980.040,00                      | 1.295.643,26            | 0,00                  | 1.295.643,26            | 529.609.000,00           | 496.571.288,98           | -33.037.711,02                      | 3.353.314,28                             |
| 3U1205098       | ASSEGNI STRAORDINARI PER IL SOSTEGNO DEL REDDITO A FAVORE DEI LAVORATORI DELLE SOCIETA' DEL GRUPPO FERROVIE DELLO STATO ITALIANE, AI SENSI DELL'ART. 5, COMMA 1, LETTERA C), DEL D.L. 9 GENNAIO 2015, N. 86984   | 91.500.000,00            | 0,00                  | 15.865.963,00           | 75.634.037,00            | 73.339.746,02            | -2.294.290,98                       | 267.852,39              | 0,00                  | 267.852,39              | 75.641.889,39            | 73.156.665,36            | -2.485.224,03                       | 450.933,05                               |
| 3U1205100       | PRESTAZIONI A SOSTEGNO DEL REDDITO IN VIA EMERGENZIALE, EROGATE DAI FONDI DI SOLIDARIETA' DI CUI ALL'ART. 3, COMMI 4 E SS., DELLA LEGGE 28 GIUGNO 2012, N. 92  | 187.709,61               | 0,00                  | 0,00                    | 187.709,61               | 0,00                     | -187.709,61                         | 0,00                    | 0,00                  | 0,00                    | 187.709,61               | 0,00                     | -187.709,61                         | 0,00                                     |
| 3U1205101       | ASSEGNI STRAORDINARI PER IL SOSTEGNO DEL REDDITO A FAVORE DEI LAVORATORI DELLE AZIENDE DI TRASPORTO PUBBLICO, AI SENSI DELL'ART. 5, COMMA 1, LETTERA C), DEL D.L. 9 GENNAIO 2015, N. 86985   | 58.199.733,00            | 0,00                  | 30.886.733,00           | 27.313.000,00            | 0,00                     | -27.313.000,00                      | 0,00                    | 0,00                  | 0,00                    | 27.313.000,00            | 0,00                     | -27.313.000,00                      | 0,00                                     |
| 3U1205102       | PRESTAZIONI A SOSTEGNO DEL REDDITO INTEGRATIVE DELLE PRESTAZIONI PREVISTE IN CASO DI CESSAZIONE DEL RAPPORTO DI LAVORO, OVVERO DEI TRATTAMENTI DI INTEGRAZIONE SALARIALE, AI SENSI DELL'ART. 26, COMMA 9, LETTERA A) E DELL'ART. 32, DEL DECRETO LEGISLATIVO N. 148/2015   | 2.950.000,00             | 1.030.980,00          | 0,00                    | 3.980.980,00             | 727.840,59               | -3.253.139,41                       | 0,00                    | 0,00                  | 0,00                    | 3.980.980,00             | 727.840,59               | -3.253.139,41                       | 0,00                                     |
| 3U1205103       | ASSEGNI DI SOLIDARIETA' AI LAVORATORI INTERESSATI DA RIDUZIONE DELL'ORARIO DI LAVORO, A CARICO DEL FONDO DI INTEGRAZIONE SALARIALE, GIA' FONDO RESIDUALE - ART. 31, DEL DECRETO LEGISLATIVO 14 SETTEMBRE 2015, N. 148  | 0,00                     | 0,00                  | 0,00                    | 0,00                     | 828,66                   | 828,66                              | 0,00                    | 0,00                  | 0,00                    | 0,00                     | 828,66                   | 828,66                              | 0,00                                     |
|                 | <b>Totale 3.1.2.05 - USCITE PER PRESTAZIONI ISTITUZIONALI</b>  | <b>36.750.809.521,80</b> | <b>943.069.982,79</b> | <b>1.229.330.993,64</b> | <b>36.464.548.510,95</b> | <b>35.401.370.314,04</b> | <b>-1.063.178.196,91</b>            | <b>1.851.534.817,77</b> | <b>-11.471.413,16</b> | <b>1.840.063.404,61</b> | <b>36.534.664.374,37</b> | <b>35.242.486.354,49</b> | <b>-1.292.178.019,88</b>            | <b>1.998.947.364,16</b>                  |
|                 | <b>3.1.2.06 - TRASFERIMENTI PASSIVI</b>  |                          |                       |                         |                          |                          |                                     |                         |                       |                         |                          |                          |                                     |  |
| 3U1206041       | ONERE PER CONTRIBUTI OMESSI O INSUFFICIENTI A CARICO DEL FONDO DI GARANZIA DI CUI ALL'ART. 5 C. 1, D.L.VO N. 80/92 A FAVORE DEI FONDI DI PREVIDENZA COMPLEMENTARE  | 30.000.000,00            | 0,00                  | 0,00                    | 30.000.000,00            | 49.086.167,98            | 19.086.167,98                       | 0,00                    | 0,00                  | 0,00                    | 30.000.000,00            | 49.086.167,98            | 19.086.167,98                       | 0,00                                     |
| 3U1206042       | VALORI CAPITALI PER INDENNITA' PREMIO DI SERVIZIO, INDENNITA' DI BUONUSCITA E TRATTAMENTO DI FINE RAPPORTO TRASFERITI AD ALTRI ENTI  | 11.200.000,00            | 0,00                  | 100.000,00              | 11.100.000,00            | 8.431.669,19             | -2.668.330,81                       | 2.590.000,00            | 0,00                  | 2.590.000,00            | 11.100.000,00            | 8.431.669,19             | -2.668.330,81                       | 2.590.000,00                             |
| 3U1206053       | ONERE PER L'ASSISTENZA DI MALATTIA AI MALATI DI TUBERCOLOSI DI CUI ALL'ART. 2 DELLA LEGGE N. 234/1968 PER PERIODI FINO AL 31 DICEMBRE 1968, DA VERSARE ALLA GESTIONE LIQUIDAZIONE DEGLI ENTI MUTUALISTICI DISCIOLTI  | 0,00                     | 0,00                  | 0,00                    | 0,00                     | 0,00                     | 0,00                                | 1.281.645,36            | 0,00                  | 1.281.645,36            | 0,00                     | 0,00                     | 0,00                                | 1.281.645,36                             |
|                 | <b>Totale 3.1.2.06 - TRASFERIMENTI PASSIVI</b>   | <b>41.200.000,00</b>     | <b>0,00</b>           | <b>100.000,00</b>       | <b>41.100.000,00</b>     | <b>57.517.837,17</b>     | <b>16.417.837,17</b>                | <b>3.871.645,36</b>     | <b>0,00</b>           | <b>3.871.645,36</b>     | <b>41.100.000,00</b>     | <b>57.517.837,17</b>     | <b>16.417.837,17</b>                | <b>3.871.645,36</b>                      |

| Codice Capitolo   | Denominazione Capitolo  | Previsioni iniziali      | Variazioni            |                         | Previsioni definitive    | Somme impegnate          |                                     | Gestione dei residui    |                       |                         | Gestione di cassa        |                          |                                     | Totale residui al termine dell'esercizio |
|---|---|--------------------------|-----------------------|-------------------------|--------------------------|--------------------------|-------------------------------------|-------------------------|-----------------------|-------------------------|--------------------------|--------------------------|-------------------------------------|--|
|   |   |                          | in aumento            | in diminuzione          |                          | Totale impegni           | Differenze rispetto alle previsioni | Iniziali                | Variazioni            | Totali                  | Previsioni definitive    | Pagamenti                | Differenze rispetto alle previsioni |  |
| <b>3.1.2.07 - ONERI FINANZIARI</b>                                    |   |                          |                       |                         |                          |                          |                                     |                         |                       |                         |                          |                          |                                     |  |
| 3U1207002   | INTERESSI PASSIVI SU PRESTAZIONI A SOSTEGNO DEL REDDITO ARRETRATE (ESCLUSI ONERI SENTENZE DELLA CORTE COSTITUZIONALE N. 495/1993 E N. 240/1994)   | 2.880.097,13             | 0,00                  | 503.101,56              | 2.376.995,57             | 2.018.376,60             | -358.618,97                         | 609,19                  | 0,00                  | 609,19                  | 2.376.995,57             | 2.018.376,60             | -358.618,97                         | 609,19                                   |
| 3U1207006   | INTERESSI PASSIVI SUI SALDI DELLE DENUNCE CONTRIBUTIVE A CREDITO DEI DATORI DI LAVORO RIMBORSATI IN RITARDO   | 1.093.439,91             | 0,00                  | 0,00                    | 1.093.439,91             | 87.144,34                | -1.006.295,57                       | 0,00                    | 0,00                  | 0,00                    | 1.093.439,91             | 87.144,34                | -1.006.295,57                       | 0,00                                     |
|   | <b>Totale 3.1.2.07 - ONERI FINANZIARI</b>   | <b>3.973.537,04</b>      | <b>0,00</b>           | <b>503.101,56</b>       | <b>3.470.435,48</b>      | <b>2.105.520,94</b>      | <b>-1.364.914,54</b>                | <b>609,19</b>           | <b>0,00</b>           | <b>609,19</b>           | <b>3.470.435,48</b>      | <b>2.105.520,94</b>      | <b>-1.364.914,54</b>                | <b>609,19</b>                            |
| <b>3.1.2.09 - POSTE CORRETTIVE E COMPENSATIVE DI ENTRATE CORRENTI</b> |   |                          |                       |                         |                          |                          |                                     |                         |                       |                         |                          |                          |                                     |  |
| 3U1209087   | RIMBORSO INTERESSI PER ESTINZIONE ANTICIPATA DEI PRESTITI CONCESSI DALLE GESTIONI SPECIALI EX POST DI CUI ALL'ART.7,C.3 DEL DL.78/2010 CONVERTITO NELLA L.122/2010  | 0,00                     | 0,00                  | 0,00                    | 0,00                     | 1.518,09                 | 1.518,09                            | 0,00                    | 0,00                  | 0,00                    | 0,00                     | 1.518,09                 | 1.518,09                            | 0,00                                     |
| 3U1209088   | RIMBORSO DELLE QUOTE DI PARTECIPAZIONE DEGLI ISCRITTI NON PIU' DOVUTE PER LE PRESTAZIONI DI NATURA SOCIALE  | 1.000,00                 | 99.800,00             | 0,00                    | 100.800,00               | 42.858,51                | -57.941,49                          | 1.497,62                | 0,00                  | 1.497,62                | 100.800,00               | 40.976,68                | -59.823,32                          | 3.379,45                                 |
| 3U1209089   | RIMBORSO INTERESSI PER ESTINZIONE ANTICIPATA DEI PRESTITI CONCESSI DALLA GESTIONE UNITARIA DELLE PRESTAZIONI CREDITIZIE E SOCIALI   | 0,00                     | 0,00                  | 0,00                    | 0,00                     | 41.374,10                | 41.374,10                           | 0,00                    | 0,00                  | 0,00                    | 0,00                     | 41.374,10                | 41.374,10                           | 0,00                                     |
| 3U1209090   | RIMBORSO INTERESSI PER ESTINZIONE ANTICIPATA DEI MUTUI CONCESSI DALLA GESTIONE UNITARIA DELLE PRESTAZIONI CREDITIZIE E SOCIALI  | 0,00                     | 0,00                  | 0,00                    | 0,00                     | 1.891,47                 | 1.891,47                            | 0,00                    | 0,00                  | 0,00                    | 0,00                     | 1.891,47                 | 1.891,47                            | 0,00                                     |
| 3U1209092   | RIMBORSO DELLE RISERVE E DEI VALORI CAPITALI DI RISCATTO VERSATI DAGLI ISCRITTI AI FONDI PER IL TRATTAMENTO DI FINE SERVIZIO DEI DIPENDENTI STATALI (EX ENPAS) E DEI DIPENDENTI DEGLI ENTI LOCALI (EX INADEL) | 1.050.000,00             | 0,00                  | 496.000,00              | 554.000,00               | 539.347,36               | -14.652,64                          | 29.102,11               | 0,00                  | 29.102,11               | 554.000,00               | 539.347,36               | -14.652,64                          | 29.102,11                                |
|   | <b>Totale 3.1.2.09 - POSTE CORRETTIVE E COMPENSATIVE DI ENTRATE CORRENTI</b>  | <b>1.051.000,00</b>      | <b>99.800,00</b>      | <b>496.000,00</b>       | <b>654.800,00</b>        | <b>626.989,53</b>        | <b>-27.810,47</b>                   | <b>30.599,73</b>        | <b>0,00</b>           | <b>30.599,73</b>        | <b>654.800,00</b>        | <b>625.107,70</b>        | <b>-29.692,30</b>                   | <b>32.481,56</b>                         |
| <b>3.1.2.10 - USCITE NON CLASSIFICABILI IN ALTRE VOCI</b>             |   |                          |                       |                         |                          |                          |                                     |                         |                       |                         |                          |                          |                                     |  |
| 3U1210009   | SPESE PER RISARCIMENTI CONNESSE A CONTROVERSIE IN MATERIA ASSISTENZIALE (ESCLUSI ONERI SENTENZE CORTE COSTITUZIONALE N. 495/1993 E N. 240/1994)   | 205.346,82               | 0,00                  | 29.004,20               | 176.342,62               | 78.666,68                | -97.675,94                          | 0,00                    | 0,00                  | 0,00                    | 176.342,62               | 78.666,68                | -97.675,94                          | 0,00                                     |
| 3U1210024   | SPESE PER I SERVIZI SVOLTI DAI CAF PER LA DETERMINAZIONE DELL'INDICATORE DELLA SITUAZIONE ECONOMICA EQUIVALENTE (ISEE)  | 76.000.000,00            | 11.000.000,00         | 0,00                    | 87.000.000,00            | 87.000.000,00            | 0,00                                | 54.538.138,68           | 0,00                  | 54.538.138,68           | 87.000.000,00            | 83.974.766,64            | -3.025.233,36                       | 57.563.372,04                            |
| 3U1210025   | COMPENSI A ISTITUTI DI METEOROLOGIA AI FINI DEL RICONOSCIMENTO DI PRESTAZIONI A SOSTEGNO REDDITO  | 80.000,00                | 0,00                  | 45.000,00               | 35.000,00                | 6.318,00                 | -28.682,00                          | 26.976,00               | -5.848,00             | 21.128,00               | 35.000,00                | 24.430,00                | -10.570,00                          | 3.016,00                                 |
| 3U1210027   | SPESE PER VISITE MEDICHE DI CONTROLLO IN ATTUAZIONE DELL'ART. 5, COMMI 12 E 13 DEL DECRETO LEGGE N. 463/83, CONVERTITO NELLA LEGGE N. 638/83 (GIA' CAPITOLO 5U1104038)  | 38.300.000,00            | 0,00                  | 0,00                    | 38.300.000,00            | 32.049.203,86            | -6.250.796,14                       | 1.101.733,32            | -45.387,37            | 1.056.345,95            | 38.300.000,00            | 31.697.531,26            | -6.602.468,74                       | 1.408.018,55                             |
| 3U1210030   | COMPENSI ED ONORARI AI NOTAI E ALTRE SPESE CONNESSE ALLE PRESTAZIONI CREDITIZIE E DI WELFARE  | 900.000,00               | 0,00                  | 0,00                    | 900.000,00               | 400.012,50               | -499.987,50                         | 198.109,58              | -13.349,76            | 184.759,82              | 1.087.609,58             | 366.467,61               | -721.141,97                         | 218.304,71                               |
| 3U1210034   | RIMBORSI A CARICO DEL FONDO DI GARANZIA A COPERTURA DEI RISCHI PER L'EROGAZIONE DEI PRESTITI CONCESSI O GARANTITI DALL'ISTITUTO   | 50.000.000,00            | 0,00                  | 0,00                    | 50.000.000,00            | 54.252.637,25            | 4.252.637,25                        | 0,00                    | 0,00                  | 0,00                    | 50.000.000,00            | 54.252.637,25            | 4.252.637,25                        | 0,00                                     |
| 3U1210040   | SPESE LEGALI CONNESSE AL CONTENZIOSO IN MATERIA DI CREDITO E WELFARE  | 200.000,00               | 0,00                  | 0,00                    | 200.000,00               | 25.525,84                | -174.474,16                         | 0,00                    | 0,00                  | 0,00                    | 200.000,00               | 16.142,82                | -183.857,18                         | 9.383,02                                 |
| 3U1210099   | SPESE DIVERSE   | 0,00                     | 0,00                  | 0,00                    | 0,00                     | 1.029,75                 | 1.029,75                            | 0,00                    | 0,00                  | 0,00                    | 0,00                     | 1.029,75                 | 1.029,75                            | 0,00                                     |
|   | <b>Totale 3.1.2.10 - USCITE NON CLASSIFICABILI IN ALTRE VOCI</b>  | <b>165.685.346,82</b>    | <b>11.000.000,00</b>  | <b>74.004,20</b>        | <b>176.611.342,62</b>    | <b>173.813.393,88</b>    | <b>-2.797.948,74</b>                | <b>55.864.957,58</b>    | <b>-64.585,13</b>     | <b>55.800.372,45</b>    | <b>176.798.952,20</b>    | <b>170.411.672,01</b>    | <b>-6.387.280,19</b>                | <b>59.202.094,32</b>                     |
|   | <b>TOTALE USCITE CORRENTI PRESTAZIONI A SOSTEGNO DEL REDDITO</b>  | <b>36.962.719.405,66</b> | <b>954.177.782,79</b> | <b>1.230.504.099,40</b> | <b>36.686.393.089,05</b> | <b>35.635.434.055,56</b> | <b>-1.050.959.033,49</b>            | <b>1.911.302.629,63</b> | <b>-11.535.998,29</b> | <b>1.899.766.631,34</b> | <b>36.756.696.562,05</b> | <b>35.473.146.492,31</b> | <b>-1.283.550.069,74</b>            | <b>2.062.054.194,59</b>                  |

| Codice Capitolo   | Denominazione Capitolo  | Previsioni iniziali      | Variazioni              |                         | Previsioni definitive    | Somme impegnate          |                                     | Gestione dei residui    |                       |                         | Gestione di cassa        |                          |                                     | Totale residui al termine dell'esercizio |
|---|---|--------------------------|-------------------------|-------------------------|--------------------------|--------------------------|-------------------------------------|-------------------------|-----------------------|-------------------------|--------------------------|--------------------------|-------------------------------------|--|
|   |   |                          | in aumento              | in diminuzione          |                          | Totale impegni           | Differenze rispetto alle previsioni | Iniziali                | Variazioni            | Totali                  | Previsioni definitive    | Pagamenti                | Differenze rispetto alle previsioni |  |
| <b>3.2 - TITOLO II - USCITE IN CONTO CAPITALE</b>         |   |                          |                         |                         |                          |                          |                                     |                         |                       |                         |                          |                          |                                     |  |
| <b>3.2.1 - INVESTIMENTI</b>                               |   |                          |                         |                         |                          |                          |                                     |                         |                       |                         |                          |                          |                                     |  |
| <b>3.2.1.14 - CONCESSIONI DI CREDITI E ANTICIPAZIONI</b>  |   |                          |                         |                         |                          |                          |                                     |                         |                       |                         |                          |                          |                                     |  |
| 3U2114002   | CONCESSIONE MUTUI AGLI ISCRITTI DELLA GESTIONE PRESTAZIONI CREDITIZIE E SOCIALI   | 500.000.000,00           | 0,00                    | 200.000.000,00          | 300.000.000,00           | 165.722.778,96           | -134.277.221,04                     | 138.186.896,26          | -38.338.344,37        | 99.848.551,89           | 384.186.896,26           | 165.833.083,25           | -218.353.813,01                     | 99.738.247,60                            |
| 3U2114006   | CONCESSIONE PRESTITI MUTUALITA' EX IPOST  | 350.000,00               | 0,00                    | 35.000,00               | 315.000,00               | 208.476,00               | -106.524,00                         | 654.858,52              | 0,00                  | 654.858,52              | 315.000,00               | 233.266,20               | -81.733,80                          | 630.068,32                               |
| 3U2114007   | CONCESSIONE DI PRESTITI DA PARTE DEL FONDO CREDITO AL PERSONALE DIPENDENTE DA POSTE S.P.A. E SOCIETA' DEL GRUPPO  | 59.000.000,00            | 0,00                    | 8.000.000,00            | 51.000.000,00            | 28.155.791,47            | -22.844.208,53                      | 1.891.144,29            | 0,00                  | 1.891.144,29            | 51.000.000,00            | 29.952.986,37            | -21.047.013,63                      | 93.949,39                                |
| 3U2114008   | ANTICIPAZIONI SUL TRATTAMENTO DI FINE RAPPORTO AGLI ISCRITTI AI FONDI SPECIALI DI PREVIDENZA (DAZIERI, ESATTORIALI E DIPENDENTI DELLE AZIENDE PRIVATE DEL GAS) AI SENSI DELL'ART. 1 DELLA LEGGE N. 297/1982 | 3.603.348,13             | 0,00                    | 0,13                    | 3.603.348,00             | 2.262.714,00             | -1.340.634,00                       | 0,00                    | 0,00                  | 0,00                    | 3.603.348,00             | 2.262.714,00             | -1.340.634,00                       | 0,00                                     |
| 3U2114020   | CONCESSIONE PRESTITI AGLI ISCRITTI DELLA GESTIONE PRESTAZIONI CREDITIZIE E SOCIALI  | 1.500.100.000,00         | 0,00                    | 340.035.000,00          | 1.160.065.000,00         | 876.101.069,09           | -283.963.930,91                     | 39.114.144,26           | -7.995.159,08         | 31.118.985,18           | 1.195.657.654,77         | 869.794.794,74           | -325.862.860,03                     | 37.425.259,53                            |
| 3U2114021   | CONCESSIONE PRESTITI DELLA GESTIONE EX ENAM   | 100.000,00               | 0,00                    | 0,00                    | 100.000,00               | 97.921,41                | -2.078,59                           | 264.306,11              | -6.365,70             | 257.940,41              | 100.000,00               | 108.962,37               | 8.962,37                            | 246.899,45                               |
| 3U2114023   | RIMBORSO RATE DI PRESTITI AGLI ISCRITTI, RISCOSE IN ECCEDEZZA NEGLI ANNI PRECEDENTI   | 500.000,00               | 0,00                    | 0,00                    | 500.000,00               | 357.827,25               | -142.172,75                         | 6.071,73                | 0,00                  | 6.071,73                | 500.000,00               | 336.744,22               | -163.255,78                         | 27.154,76                                |
|   | <b>Totale 3.2.1.14 - CONCESSIONI DI CREDITI E ANTICIPAZIONI</b>   | <b>2.063.653.348,13</b>  | <b>0,00</b>             | <b>548.070.000,13</b>   | <b>1.515.583.348,00</b>  | <b>1.072.906.578,18</b>  | <b>-442.676.769,82</b>              | <b>180.117.421,17</b>   | <b>-46.339.869,15</b> | <b>133.777.552,02</b>   | <b>1.635.362.899,03</b>  | <b>1.068.522.551,15</b>  | <b>-566.840.347,88</b>              | <b>138.161.579,05</b>                    |
|   | <b>TOTALE USCITE IN CONTO CAPITALE PRESTAZIONI A SOSTEGNO DEL REDDITO</b>   | <b>2.063.653.348,13</b>  | <b>0,00</b>             | <b>548.070.000,13</b>   | <b>1.515.583.348,00</b>  | <b>1.072.906.578,18</b>  | <b>-442.676.769,82</b>              | <b>180.117.421,17</b>   | <b>-46.339.869,15</b> | <b>133.777.552,02</b>   | <b>1.635.362.899,03</b>  | <b>1.068.522.551,15</b>  | <b>-566.840.347,88</b>              | <b>138.161.579,05</b>                    |
| <b>3.4 - TITOLO IV - PARTITE DI GIRO</b>                  |   |                          |                         |                         |                          |                          |                                     |                         |                       |                         |                          |                          |                                     |  |
| <b>3.4.1 - USCITE AVENTI NATURA DI PARTITE DI GIRO</b>    |   |                          |                         |                         |                          |                          |                                     |                         |                       |                         |                          |                          |                                     |  |
| <b>3.4.1.21 - USCITE AVENTI NATURA DI PARTITE DI GIRO</b> |   |                          |                         |                         |                          |                          |                                     |                         |                       |                         |                          |                          |                                     |  |
| 3U4121007   | VERSAMENTO ALLE ORGANIZZAZIONI SINDACALI DI RITENUTE SU PRESTAZIONI ECONOMICHE TEMPORANEE PER CONTRIBUTI ASSOCIATIVI  | 115.231.000,00           | 17.369.000,00           | 0,00                    | 132.600.000,00           | 146.375.525,68           | 13.775.525,68                       | 8.007.170,89            | 0,00                  | 8.007.170,89            | 132.596.261,17           | 146.380.393,91           | 13.784.132,74                       | 8.002.302,66                             |
| 3U4121011   | PAGAMENTO DI PRESTAZIONI PER CONTO DI ALTRI ENTI  | 5.180.000.000,00         | 0,00                    | 152.876.900,00          | 5.027.123.100,00         | 4.940.165.380,10         | -86.957.719,90                      | 25.595.745,20           | 0,00                  | 25.595.745,20           | 5.027.123.100,00         | 4.939.260.763,90         | -87.862.336,10                      | 26.500.361,40                            |
| 3U4121013   | VERSAMENTO ALLE REGIONI DI CORRISPETTIVI PER PRESTAZIONI SANITARIE RECUPERATE PER CONTO DEL SERVIZIO SANITARIO NAZIONALE  | 0,00                     | 0,00                    | 0,00                    | 0,00                     | 0,00                     | 0,00                                | 1.282.841,33            | 0,00                  | 1.282.841,33            | 0,00                     | 0,00                     | 0,00                                | 1.282.841,33                             |
| 3U4121019   | VERSAMENTI DI SOMME RELATIVE A PRESTAZIONI RECUPERATE PER CONTO DELLE ISTITUZIONI ESTERE (ANF, SANITARIE, ECC...)   | 0,00                     | 0,00                    | 0,00                    | 0,00                     | 0,00                     | 0,00                                | 37.097,42               | 0,00                  | 37.097,42               | 0,00                     | 0,00                     | 0,00                                | 37.097,42                                |
| 3U4121055   | VERSAMENTO DEL CONTRIBUTO A CARICO DELLO STATO QUALE DATORE DI LAVORO PER IL FINANZIAMENTO DELLA PREVIDENZA COMPLEMENTARE, AI SENSI DELL'ART. 74 DELLA LEGGE N. 388/2000                                    | 1.484.806.000,00         | 0,00                    | 1.484.806.000,00        | 0,00                     | 214.000,00               | 214.000,00                          | 3.394.221,83            | 0,00                  | 3.394.221,83            | 0,00                     | 704.043,05               | 704.043,05                          | 2.904.178,78                             |
| 3U4121059   | PRESTAZIONI EROGATE AI LAVORATORI POSTI IN ESODO PER CONTO DEI DATORI DI LAVORO, AI SENSI DELL'ART. 4, COMMI DA 1 A 7-TER, DELLA LEGGE 28 GIUGNO 2012, N. 92  | 190.000.000,00           | 170.000.000,00          | 0,00                    | 360.000.000,00           | 432.703.853,21           | 72.703.853,21                       | 16.731.246,33           | 0,00                  | 16.731.246,33           | 360.000.000,00           | 421.604.172,55           | 61.604.172,55                       | 27.830.926,99                            |
| 3U4121061   | RIMBORSO DI ANTICIPAZIONI E RIMESSE AGLI ALTRI ENTI PER RECUPERO DI PRESTAZIONI EROGATE PER LORO CONTO  | 3.500.000,00             | 0,00                    | 0,00                    | 3.500.000,00             | 4.171.273,50             | 671.273,50                          | 1.587.395,33            | 0,00                  | 1.587.395,33            | 3.500.000,00             | 3.748.656,57             | 248.656,57                          | 2.010.012,26                             |
|   | <b>Totale 3.4.1.21 - USCITE AVENTI NATURA DI PARTITE DI GIRO</b>  | <b>6.973.537.000,00</b>  | <b>187.369.000,00</b>   | <b>1.637.682.900,00</b> | <b>5.523.223.100,00</b>  | <b>5.523.630.032,49</b>  | <b>406.932,49</b>                   | <b>56.635.718,33</b>    | <b>0,00</b>           | <b>56.635.718,33</b>    | <b>5.523.219.361,17</b>  | <b>5.511.698.029,98</b>  | <b>-11.521.331,19</b>               | <b>68.567.720,84</b>                     |
|   | <b>TOTALE PARTITE DI GIRO PRESTAZIONI A SOSTEGNO DEL REDDITO</b>  | <b>6.973.537.000,00</b>  | <b>187.369.000,00</b>   | <b>1.637.682.900,00</b> | <b>5.523.223.100,00</b>  | <b>5.523.630.032,49</b>  | <b>406.932,49</b>                   | <b>56.635.718,33</b>    | <b>0,00</b>           | <b>56.635.718,33</b>    | <b>5.523.219.361,17</b>  | <b>5.511.698.029,98</b>  | <b>-11.521.331,19</b>               | <b>68.567.720,84</b>                     |
|   | <b>Totale Uscite - UPB 3 - PRESTAZIONI A SOSTEGNO DEL REDDITO</b>   | <b>45.999.909.753,79</b> | <b>1.141.546.782,79</b> | <b>3.416.256.999,53</b> | <b>43.725.199.537,05</b> | <b>42.231.970.666,23</b> | <b>-1.493.228.870,82</b>            | <b>2.148.055.769,13</b> | <b>-57.875.867,44</b> | <b>2.090.179.901,69</b> | <b>43.915.278.822,25</b> | <b>42.053.367.073,44</b> | <b>-1.861.911.748,81</b>            | <b>2.268.783.494,48</b>                  |

| Codice Capitolo                                   | Denominazione Capitolo   | Previsioni iniziali | Variazioni      |                | Previsioni definitive | Somme impegnate     |                                     | Gestione dei residui |                   |                     | Gestione di cassa     |                     |                                     | Totale residui al termine dell'esercizio |
|---|--|---------------------|-----------------|----------------|-----------------------|---------------------|-------------------------------------|----------------------|-------------------|---------------------|-----------------------|---------------------|-------------------------------------|--|
|   |  |                     | in aumento      | in diminuzione |                       | Totale impegni      | Differenze rispetto alle previsioni | Iniziali             | Variazioni        | Totali              | Previsioni definitive | Pagamenti           | Differenze rispetto alle previsioni |  |
| <b>UPB 4 - RISORSE UMANE</b>                      |  |                     |                 |                |                       |                     |                                     |                      |                   |                     |                       |                     |                                     |  |
| <b>4.1 - TITOLO I - USCITE CORRENTI</b>           |  |                     |                 |                |                       |                     |                                     |                      |                   |                     |                       |                     |                                     |  |
| <b>4.1.1 - FUNZIONAMENTO</b>                      |  |                     |                 |                |                       |                     |                                     |                      |                   |                     |                       |                     |                                     |  |
| <b>4.1.1.01 - USCITE PER GLI ORGANI DELL'ENTE</b> |  |                     |                 |                |                       |                     |                                     |                      |                   |                     |                       |                     |                                     |  |
| 4U1101001   | COMPENSI FISSI E ONERI RIFLESSI AL PRESIDENTE E AL DIRETTORE GENERALE  | 475.000,00          | 0,00            | 0,00           | 475.000,00            | 397.608,63          | -77.391,37                          | 90.522,11            | 0,00              | 90.522,11           | 475.000,00            | 343.778,41          | -131.221,59                         | 144.352,33                               |
| 4U1101002   | COMPENSI FISSI AI COMPONENTI DEL CONSIGLIO DI INDIRIZZO E VIGILANZA, DELLA COMMISSIONE CENTRALE PER L'ACCERTAMENTO E LA RISCOSSIONE DEI CONTRIBUTI AGRICOLI UNIFICATI, DEI COMITATI DELLE GESTIONI DEI COLTIVATORI DIRETTI, MEZZADRI E COLONI, DEGLI ARTIGIANI E DEGLI ESERCENTI ATTIVITÀ COMMERCIALE E RELATIVI ONERI PREVIDENZIALI E ASSISTENZIALI | 409.500,00          | 0,00            | 0,00           | 409.500,00            | 381.558,00          | -27.942,00                          | 148.686,72           | -12.426,55        | 136.260,17          | 409.500,00            | 350.241,52          | -59.258,48                          | 167.576,65                               |
| 4U1101003   | ONERI PER GLI EMOLUMENTI FISSI AI COMPONENTI DEL COLLEGIO DEI SINDACI  | 2.403.000,00        | 0,00            | 0,00           | 2.403.000,00          | 2.403.000,00        | 0,00                                | 1.878.156,57         | -10.692,09        | 1.867.464,48        | 2.403.000,00          | 1.805.475,92        | -597.524,08                         | 2.464.988,56                             |
| 4U1101004   | RIMBORSO SPESE AL PRESIDENTE ED AL DIRETTORE GENERALE  | 135.000,00          | 0,00            | 0,00           | 135.000,00            | 44.532,10           | -90.467,90                          | 73.748,52            | -800,00           | 72.948,52           | 135.000,00            | 50.424,46           | -84.575,54                          | 67.056,16                                |
| 4U1101005   | GETTONI DI PRESENZA E RIMBORSO SPESE AI COMPONENTI DEI COMITATI REGIONALI E PROVINCIALI ED ALTRE SPESE CONNESSE CON IL FUNZIONAMENTO DI TALI ORGANI E RELATIVI ONERI RIFLESSI  | 423.710,00          | 2.000,00        | 0,00           | 425.710,00            | 192.978,23          | -232.731,77                         | 120.051,32           | -20.780,17        | 99.271,15           | 425.710,00            | 143.034,76          | -282.675,24                         | 149.214,62                               |
| 4U1101006   | RIMBORSO SPESE AI COMPONENTI DEL COLLEGIO SINDACALE E AL MAGISTRATO DELLA CORTE DEI CONTI DELEGATO AL CONTROLLO, AI SENSI DELLA DETERMINAZIONE COMMISSARIALE N. 218 DEL 25 NOVEMBRE 2009   | 26.800,00           | 0,00            | 0,00           | 26.800,00             | 9.478,90            | -17.321,10                          | 16.603,52            | 0,00              | 16.603,52           | 26.800,00             | 4.082,42            | -22.717,58                          | 22.000,00                                |
| 4U1101007   | RIMBORSO SPESE AI COMPONENTI DEL CONSIGLIO DI INDIRIZZO E VIGILANZA E DEI COMITATI CENTRALI AMMINISTRATORI E DI VIGILANZA, AI SENSI DELLA DETERMINAZIONE COMMISSARIALE N. 218 DEL 25 NOVEMBRE 2009, E GETTONI DI PRESENZA ED ALTRE SPESE RELATIVE AL FUNZIONAMENTO DI TALI ORGANI E RELATIVI ONERI   | 328.600,00          | 0,00            | 0,00           | 328.600,00            | 205.611,88          | -122.988,12                         | 418.094,99           | 0,00              | 418.094,99          | 328.600,00            | 117.660,20          | -210.939,80                         | 506.046,67                               |
|   | <b>Totale 4.1.1.01 - USCITE PER GLI ORGANI DELL'ENTE</b>   | <b>4.201.610,00</b> | <b>2.000,00</b> | <b>0,00</b>    | <b>4.203.610,00</b>   | <b>3.634.767,74</b> | <b>-568.842,26</b>                  | <b>2.745.863,75</b>  | <b>-44.698,81</b> | <b>2.701.164,94</b> | <b>4.203.610,00</b>   | <b>2.814.697,69</b> | <b>-1.388.912,31</b>                | <b>3.521.234,99</b>                      |

| Codice Capitolo   | Denominazione Capitolo  | Previsioni iniziali     | Variazioni           |                      | Previsioni definitive   | Somme impegnate         |                                     | Gestione dei residui  |                       |                       | Gestione di cassa       |                         |                                     | Totale residui al termine dell'esercizio |
|---|---|-------------------------|----------------------|----------------------|-------------------------|-------------------------|-------------------------------------|-----------------------|-----------------------|-----------------------|-------------------------|-------------------------|-------------------------------------|--|
|   |   |                         | in aumento           | in diminuzione       |                         | Totale impegni          | Differenze rispetto alle previsioni | Iniziali              | Variazioni            | Totali                | Previsioni definitive   | Pagamenti               | Differenze rispetto alle previsioni |  |
| <b>4.1.1.02 - ONERI PER IL PERSONALE IN ATTIVITÀ DI SERVIZIO</b>        |   |                         |                      |                      |                         |                         |                                     |                       |                       |                       |                         |                         |                                     |  |
| 4U1102001   | STIPENDI, ASSEGNI FISSI E INDENNITÀ SPECIALI AL PERSONALE DI RUOLO E NON DI RUOLO ASSUNTO A TEMPO INDETERMINATO E DETERMINATO   | 824.000.000,00          | 0,00                 | 18.900.000,00        | 805.100.000,00          | 789.083.117,94          | -16.016.882,06                      | 3.502.738,38          | -3.312.513,35         | 190.225,03            | 805.100.000,00          | 789.083.365,02          | -16.016.634,98                      | 189.977,95                               |
| 4U1102002   | *COMPENSI PER LAVORO STRAORDINARIO E TURNI  | 19.000.000,00           | 0,00                 | 0,00                 | 19.000.000,00           | 15.503.315,00           | -3.496.685,00                       | 4.074.843,19          | -336.757,23           | 3.738.085,96          | 19.000.000,00           | 14.236.279,52           | -4.763.720,48                       | 5.005.121,44                             |
| 4U1102005   | *INDENNITÀ E RIMBORSO SPESE PER MISSIONI ALL'INTERNO  | 23.800.400,00           | 0,00                 | 0,00                 | 23.800.400,00           | 12.303.818,41           | -11.496.581,59                      | 7.195.749,21          | -2.206.535,20         | 4.989.214,01          | 23.800.400,00           | 10.818.870,72           | -12.981.529,28                      | 6.474.161,70                             |
| 4U1102006   | *INDENNITÀ E RIMBORSO SPESE PER MISSIONI ALL'ESTERO   | 150.000,00              | 0,00                 | 0,00                 | 150.000,00              | 125.155,91              | -24.844,09                          | 115.414,53            | -42.414,05            | 73.000,48             | 150.000,00              | 111.759,49              | -38.240,51                          | 86.396,90                                |
| 4U1102007   | *INDENNITÀ E RIMBORSO SPESE DI TRASPORTO E DI LOCAZIONE AL PERSONALE TRASFERITO   | 1.200.000,00            | 0,00                 | 0,00                 | 1.200.000,00            | 499.245,95              | -700.754,05                         | 702.178,47            | -365.810,24           | 336.368,23            | 1.200.000,00            | 608.943,26              | -591.056,74                         | 226.670,92                               |
| 4U1102009   | ONERI PREVIDENZIALI E ASSISTENZIALI A CARICO ENTE CONNESSI AD EMOLUMENTI CORRISPOSTI AL PERSONALE   | 338.866.878,00          | 0,00                 | 8.332.796,00         | 330.534.082,00          | 337.876.885,78          | 7.342.803,78                        | 3.005.657,47          | -3.005.657,47         | 0,00                  | 330.534.082,00          | 337.876.885,78          | 7.342.803,78                        | 0,00                                     |
| 4U1102013   | *SPESE PER LA FORMAZIONE E ADDESTRAMENTO DEL PERSONALE (COMPENSI A DOCENTI, ESPERTI, PROGETTISTI INTERNI ED ESTERNI, PARTECIPAZIONE A CORSI INDETTI DA ALTRI ENTI/SOCIETÀ, PRODOTTI, MATERIALI, PUBBLICAZIONI, SUPPORTI ED ALTRO FINALIZZATI ALLA DIDATTICA) E PER COMPENSI A DOCENTI INTERNI PER CORSI DI FORMAZIONE RICHIESTI DA ALTRE ORGANIZZAZIONI PUBBLICHE E PRIVATE | 0,00                    | 0,00                 | 0,00                 | 0,00                    | 0,00                    | 0,00                                | 138.081,79            | -132.000,00           | 6.081,79              | 0,00                    | 0,00                    | 0,00                                | 6.081,79                                 |
| 4U1102014   | *RIMBORSI SPESE VARIE AL PERSONALE (RIMBORSI SPESE DI TRASPORTO PER INCARICHI AI DIPENDENTI SCRITTI AGLI ALBI PROFESSIONALI)  | 440.400,00              | 0,00                 | 0,00                 | 440.400,00              | 90.840,48               | -349.559,52                         | 92.673,51             | -458,20               | 92.215,31             | 440.400,00              | 124.102,11              | -316.297,89                         | 58.953,68                                |
| 4U1102015   | QUOTE DI ONORARI E COMPETENZE CORRISPOSTE AL PERSONALE DEL RUOLO PROFESSIONALE (ONORARI DI AVVOCATO, COMPETENZE DI PROCURATORE)   | 26.622.913,06           | 886,19               | 0,00                 | 26.623.799,25           | 26.623.799,25           | 0,00                                | 33.962.152,35         | 0,00                  | 33.962.152,35         | 26.623.799,25           | 31.343.303,86           | 4.719.504,61                        | 29.242.647,74                            |
| 4U1102020   | COMPENSI ACCESSORI DI RETRIBUZIONE DEL PERSONALE DIRIGENTE (RETRIBUZIONE DI POSIZIONE E DI RISULTATO)   | 56.247.223,83           | 0,00                 | 565.857,54           | 55.681.366,29           | 54.638.777,11           | -1.042.589,18                       | 34.781.231,47         | -180,03               | 34.781.051,44         | 55.681.366,29           | 62.794.765,97           | 7.113.399,68                        | 26.625.062,58                            |
| 4U1102021   | FONDO PER I TRATTAMENTI ACCESSORI PER IL PERSONALE APPARTENENTE ALL'AREA DEI PROFESSIONISTI   | 19.764.651,91           | 0,00                 | 62.961,04            | 19.701.690,87           | 19.486.942,44           | -214.748,43                         | 12.773.532,75         | 0,00                  | 12.773.532,75         | 19.701.690,87           | 23.669.223,35           | 3.967.532,48                        | 8.591.251,84                             |
| 4U1102022   | FONDO PER TRATTAMENTI ACCESSORI PER IL PERSONALE APPARTENENTE ALL'AREA MEDICA   | 33.106.484,84           | 0,00                 | 884.162,12           | 32.222.322,72           | 32.298.975,43           | 76.652,71                           | 25.785.691,04         | 0,00                  | 25.785.691,04         | 32.222.322,72           | 44.413.988,82           | 12.191.666,10                       | 13.670.677,65                            |
| 4U1102023   | INDENNITÀ SOSTITUTIVA DEL PREAVVISO A FAVORE DEL PERSONALE A SEGUITO DELLA RISOLUZIONE DEL RAPPORTO DI LAVORO   | 1.200.000,00            | 0,00                 | 0,00                 | 1.200.000,00            | 752.627,89              | -447.372,11                         | 50.836,26             | 0,00                  | 50.836,26             | 1.200.000,00            | 752.627,89              | -447.372,11                         | 50.836,26                                |
| 4U1102024   | INCENTIVI PER LA PROGETTAZIONE A FAVORE DEI PROFESSIONISTI DELL'AREA TECNICO-EDILIZIA   | 1.415.524,98            | 0,00                 | 0,00                 | 1.415.524,98            | 1.415.524,98            | 0,00                                | 8.706.189,85          | 0,00                  | 8.706.189,85          | 1.415.524,98            | 13.225,55               | -1.402.299,43                       | 10.108.489,28                            |
| 4U1102025   | FONDO PER I TRATTAMENTI ACCESSORI PER IL PERSONALE DELLE AREE FUNZIONALI A, B, C E QUALIFICHE AD ESAURIMENTO EX ART. 15, LEGGE N. 88/89   | 366.914.950,00          | 0,00                 | 11.974.436,00        | 354.940.514,00          | 351.054.379,00          | -3.886.135,00                       | 177.362.243,16        | 0,00                  | 177.362.243,16        | 354.940.514,00          | 422.909.126,01          | 67.968.612,01                       | 105.507.496,15                           |
| 4U1102026   | FONDO PER I TRATTAMENTI ACCESSORI PER IL PERSONALE DELLE QUALIFICHE A ESAURIMENTO ART. 15, LEGGE N. 88/1989   | 0,00                    | 0,00                 | 0,00                 | 0,00                    | 0,00                    | 0,00                                | 2.893,49              | 0,00                  | 2.893,49              | 0,00                    | 0,00                    | 0,00                                | 2.893,49                                 |
| 4U1102027   | TRATTAMENTO ACCESSORIO PER I DIRIGENTI GENERALI   | 11.214.978,66           | 0,00                 | 279.997,18           | 10.934.981,48           | 10.750.836,02           | -184.145,46                         | 10.912.400,13         | -10,03                | 10.912.390,10         | 10.934.981,48           | 10.427.733,52           | -507.247,96                         | 11.235.492,60                            |
| 4U1102028   | SPESE PER L'EROGAZIONE DI BUONI PASTO AL PERSONALE DIPENDENTE   | 36.500.000,00           | 0,00                 | 1.000.000,00         | 35.500.000,00           | 28.262.640,54           | -7.237.359,46                       | 5.707.732,22          | -623.726,26           | 5.084.005,96          | 35.500.000,00           | 30.975.177,48           | -4.524.822,52                       | 2.371.469,02                             |
| 4U1102029   | SPESE PER IL PERSONALE COMANDATO PRESSO L'ISTITUTO  | 15.000.000,00           | 0,00                 | 0,00                 | 15.000.000,00           | 15.000.000,00           | 0,00                                | 30.860.260,11         | -187.143,48           | 30.673.116,63         | 15.000.000,00           | 10.873.679,23           | -4.126.320,77                       | 34.799.437,40                            |
| 4U1102030   | SPESE PER LA GESTIONE DI ASILI-NIDO PER I FIGLI DEI DIPENDENTI  | 1.122.000,00            | 0,00                 | 0,00                 | 1.122.000,00            | 1.022.014,00            | -99.986,00                          | 888.855,16            | 0,00                  | 888.855,16            | 1.122.000,00            | 630.450,32              | -491.549,68                         | 1.280.418,84                             |
| 4U1102031   | COMPENSI A DOCENTI INTERNI PER FORMAZIONE E ADDESTRAMENTO DEL PERSONALE E PER CORSI DI FORMAZIONE RICHIESTI DA ALTRE ORGANIZZAZIONI PUBBLICHE E PRIVATE   | 0,00                    | 0,00                 | 0,00                 | 0,00                    | 0,00                    | 0,00                                | 58.064,64             | -41.950,17            | 16.114,47             | 0,00                    | 3.159,47                | 3.159,47                            | 12.955,00                                |
| 4U1102032   | INDENNITÀ PER INCARICHI DI DIREZIONE DI AGENZIA ED ELEVATE PROFESSIONALITÀ  | 2.500.000,00            | 0,00                 | 0,00                 | 2.500.000,00            | 1.449.557,26            | -1.050.442,74                       | 0,00                  | 0,00                  | 0,00                  | 2.500.000,00            | 1.449.557,26            | -1.050.442,74                       | 0,00                                     |
| 4U1102033   | INDENNITÀ DI ESCLUSIVITÀ PER IL PERSONALE MEDICO  | 0,00                    | 0,00                 | 0,00                 | 0,00                    | 0,00                    | 0,00                                | 3.700.000,00          | -3.700.000,00         | 0,00                  | 0,00                    | 0,00                    | 0,00                                | 0,00                                     |
| 4U1102099   | ONERI RELATIVI AI MIGLIORAMENTI DEL TRATTAMENTO ECONOMICO DEL PERSONALE CONSEQUENTI AL RINNOVO CONTRATTUALE   | 0,00                    | 12.333.151,53        | 0,00                 | 12.333.151,53           | 0,00                    | -12.333.151,53                      | 0,00                  | 0,00                  | 0,00                  | 12.333.151,53           | 0,00                    | -12.333.151,53                      | 0,00                                     |
| <b>Totale 4.1.1.02 - ONERI PER IL PERSONALE IN ATTIVITÀ DI SERVIZIO</b> |   | <b>1.779.066.405,28</b> | <b>12.334.037,72</b> | <b>42.000.209,88</b> | <b>1.749.400.233,12</b> | <b>1.698.238.453,39</b> | <b>-51.161.779,73</b>               | <b>364.379.419,18</b> | <b>-13.955.155,71</b> | <b>350.424.263,47</b> | <b>1.749.400.233,12</b> | <b>1.793.116.224,63</b> | <b>43.715.991,51</b>                | <b>255.546.492,23</b>                    |



| Codice Capitolo   | Denominazione Capitolo  | Previsioni iniziali     | Variazioni           |                      | Previsioni definitive   | Somme impegnate         |                                     | Gestione dei residui  |                       |                       | Gestione di cassa       |                         | Totale residui al termine dell'esercizio |                                     |
|---|---|-------------------------|----------------------|----------------------|-------------------------|-------------------------|-------------------------------------|-----------------------|-----------------------|-----------------------|-------------------------|-------------------------|--|-------------------------------------|
|   |   |                         | in aumento           | in diminuzione       |                         | Totale impegni          | Differenze rispetto alle previsioni | Iniziali              | Variazioni            | Totali                | Previsioni definitive   | Pagamenti               |  | Differenze rispetto alle previsioni |
| <b>4.1.1.04 - USCITE PER L'ACQUISTO DI BENI DI CONSUMO E DI SERVIZI</b> |   |                         |                      |                      |                         |                         |                                     |                       |                       |                       |                         |                         |  |                                     |
| 4U1104007   | *GETTONI DI PRESENZA E RIMBORSO SPESE AI COMPONENTI DELLE COMMISSIONI E DEI COMITATI CENTRALI E PERIFERICI NON AMMINISTRATORI E ALTRE SPESE CONNESSE CON IL FUNZIONAMENTO DI TALI ORGANISMI E RELATIVI ONERI RIFLESSI   | 267.838,00              | 0,00                 | 0,00                 | 267.838,00              | 74.894,80               | -192.943,20                         | 71.190,18             | -19.616,75            | 51.573,43             | 267.838,00              | 33.373,97               | -234.464,03                              | 93.094,26                           |
| 4U1104008   | *SPESE PER CONCORSI   | 1.000.000,00            | 0,00                 | 0,00                 | 1.000.000,00            | 16.037,21               | -983.962,79                         | 31.601,77             | 0,00                  | 31.601,77             | 1.000.000,00            | 5.238,39                | -994.761,61                              | 42.400,59                           |
| 4U1104019   | SPESE PER ACCERTAMENTI SANITARI PER LA CONCESSIONE DI PRESTAZIONI ISTITUZIONALI   | 0,00                    | 0,00                 | 0,00                 | 0,00                    | 0,00                    | 0,00                                | 2.875,12              | -1.500,00             | 1.375,12              | 0,00                    | 0,00                    | 0,00                                     | 1.375,12                            |
| 4U1104025   | *CONSULENZE   | 84.240,70               | 56.160,47            | 0,00                 | 140.401,17              | 1.759,99                | -138.641,18                         | 0,00                  | 0,00                  | 0,00                  | 140.401,17              | 1.759,99                | -138.641,18                              | 0,00                                |
| 4U1104030   | * ALTRE SPESE PER L'ACQUISTO DI BENI DI CONSUMO E SERVIZI DEGLI UFFICI  | 0,00                    | 10.000,00            | 0,00                 | 10.000,00               | 0,00                    | -10.000,00                          | 0,00                  | 0,00                  | 0,00                  | 10.000,00               | 0,00                    | -10.000,00                               | 0,00                                |
| 4U1104033   | * SPESE SERVIZIO DI MENSA PER IL PERSONALE (VEDI CAP 10228)   | 0,00                    | 0,00                 | 0,00                 | 0,00                    | 0,00                    | 0,00                                | 58.641,22             | 0,00                  | 58.641,22             | 0,00                    | 0,00                    | 0,00                                     | 58.641,22                           |
| 4U1104052   | SPESE PER LA SICUREZZA E LA SALUTE SUI LUOGHI DI LAVORO E PER I SERVIZI FINALIZZATI ALLA RIMOZIONE DEI RISCHI   | 0,00                    | 249.227,64           | 0,00                 | 249.227,64              | 247.205,51              | -2.022,13                           | 602.298,69            | -56.552,78            | 545.745,91            | 249.227,64              | 556.699,69              | 307.472,05                               | 236.251,73                          |
| 4U1104053   | *SPESE PER LA FORNITURA DI PRESTAZIONI DI LAVORO TEMPORANEO (LAVORO INTERINALE)   | 300.000,00              | 0,00                 | 0,00                 | 300.000,00              | 182.647,09              | -117.352,91                         | 38.770,69             | 0,00                  | 38.770,69             | 300.000,00              | 182.436,71              | -117.563,29                              | 38.981,07                           |
| 4U1104054   | ONERI PER IL PERSONALE GIÀ ADDETTO AL SERVIZIO DI PORTIERATO, CUSTODIA E VIGILANZA, DEGLI IMMOBILI DISMESSI - ART. 43, COMMA 19, LEGGE N. 388/2000  | 0,00                    | 0,00                 | 0,00                 | 0,00                    | 0,00                    | 0,00                                | 17.192,36             | 0,00                  | 17.192,36             | 0,00                    | 0,00                    | 0,00                                     | 17.192,36                           |
| 4U1104063   | SPESE PER VISITE MEDICO FISCALI AI DIPENDENTI   | 1.000.000,00            | 0,00                 | 0,00                 | 1.000.000,00            | 259.896,88              | -740.103,12                         | 21.670,22             | -84,38                | 21.585,84             | 1.000.000,00            | 140.046,18              | -859.953,82                              | 141.436,54                          |
| 4U1104073   | *COLLABORAZIONI   | 78.210,44               | 0,00                 | 0,00                 | 78.210,44               | 10.000,00               | -68.210,44                          | 5.000,00              | 0,00                  | 5.000,00              | 78.210,44               | 10.683,50               | -67.526,94                               | 4.316,50                            |
|   | <b>Totale 4.1.1.04 - USCITE PER L'ACQUISTO DI BENI DI CONSUMO E DI SERVIZI</b>  | <b>2.730.289,14</b>     | <b>315.388,11</b>    | <b>0,00</b>          | <b>3.045.677,25</b>     | <b>792.441,48</b>       | <b>-2.253.235,77</b>                | <b>849.240,25</b>     | <b>-77.753,91</b>     | <b>771.486,34</b>     | <b>3.045.677,25</b>     | <b>930.238,43</b>       | <b>-2.115.438,82</b>                     | <b>633.689,39</b>                   |
| <b>4.1.2 - INTERVENTI DIVERSI</b>                                       |   |                         |                      |                      |                         |                         |                                     |                       |                       |                       |                         |                         |  |                                     |
| <b>4.1.2.05 - USCITE PER PRESTAZIONI ISTITUZIONALI</b>                  |   |                         |                      |                      |                         |                         |                                     |                       |                       |                       |                         |                         |  |                                     |
| 4U1205014   | ASSEGNI E ALTRE PRESTAZIONI DEL FONDO PER L'ASSISTENZA E L'EDUCAZIONE DEGLI ORFANI DEI DIPENDENTI DELL'ISTITUTO   | 600.000,00              | 0,00                 | 0,00                 | 600.000,00              | 47.483,07               | -552.516,93                         | 0,00                  | 0,00                  | 0,00                  | 600.000,00              | 47.483,07               | -552.516,93                              | 0,00                                |
|   | <b>Totale 4.1.2.05 - USCITE PER PRESTAZIONI ISTITUZIONALI</b>   | <b>600.000,00</b>       | <b>0,00</b>          | <b>0,00</b>          | <b>600.000,00</b>       | <b>47.483,07</b>        | <b>-552.516,93</b>                  | <b>0,00</b>           | <b>0,00</b>           | <b>0,00</b>           | <b>600.000,00</b>       | <b>47.483,07</b>        | <b>-552.516,93</b>                       | <b>0,00</b>                         |
| <b>4.1.2.06 - TRASFERIMENTI PASSIVI</b>                                 |   |                         |                      |                      |                         |                         |                                     |                       |                       |                       |                         |                         |  |                                     |
| 4U1206061   | CONTRIBUTI DELL'AGENZIA PER LE RELAZIONI SINDACALI DELLE PUBBLICHE AMMINISTRAZIONI (ARAN) AI SENSI DELL'ART. 50, C. 8, LETT. A), D.LGS N. 29/1993   | 121.554,00              | 0,00                 | 0,00                 | 121.554,00              | 95.532,70               | -26.021,30                          | 8.083,58              | 0,00                  | 8.083,58              | 121.554,00              | 95.532,70               | -26.021,30                               | 8.083,58                            |
| 4U1206063   | *BORSE DI STUDIO PER I PRATICANTI LEGALI  | 1.000.000,00            | 0,00                 | 0,00                 | 1.000.000,00            | 112.705,00              | -887.295,00                         | 116.935,00            | -75.775,00            | 41.160,00             | 1.000.000,00            | 33.120,00               | -966.880,00                              | 120.745,00                          |
| 4U1206075   | *INTERVENTI ASSISTENZIALI A FAVORE DEI PORTIERI (SUSSIDI, BORSE DI STUDIO)  | 17.000,00               | 0,00                 | 0,00                 | 17.000,00               | 17.000,00               | 0,00                                | 34.000,00             | 0,00                  | 34.000,00             | 17.000,00               | 6.640,00                | -10.360,00                               | 44.360,00                           |
| 4U1206081   | *FONDO PER INTERVENTI ASSISTENZIALI A FAVORE DEL PERSONALE (SUSSIDI PER I FIGLI DEI DIPENDENTI, CONTRIBUTI A FAVORE DEI FIGLI DEI DIPENDENTI PER LE COLONIE ESTIVE E IN OCCASIONE DELLE FESTIVITÀ DI FINE ANNO, CONTRIBUTI ED ONERI PER LE ATTIVITÀ RICREATIVE DEL PERSONALE) | 18.083.007,10           | 0,00                 | 0,00                 | 18.083.007,10           | 18.083.007,10           | 0,00                                | 16.713.885,85         | 0,00                  | 16.713.885,85         | 18.083.007,10           | 21.465.294,12           | 3.382.287,02                             | 13.331.598,83                       |
| 4U1206084   | RISARCIMENTI AL PERSONALE PER DANNI BIOLOGICI E PATRIMONIALI, CONTRATTI PER CAUSA DI SERVIZIO ED EQUO INDENNIZZO  | 500.000,00              | 0,00                 | 0,00                 | 500.000,00              | 159.718,81              | -340.281,19                         | 27.484,50             | -210,07               | 27.274,43             | 500.000,00              | 131.103,63              | -368.896,37                              | 55.889,61                           |
| 4U1206099   | ONERI PER TRASFERIMENTI DIVERSI DEL SOPPRESSO SCAU (INTERVENTI ASSISTENZIALI E SERVIZI MENSA)   | 0,00                    | 0,00                 | 0,00                 | 0,00                    | 0,00                    | 0,00                                | 169.460,46            | 0,00                  | 169.460,46            | 0,00                    | 0,00                    | 0,00                                     | 169.460,46                          |
|   | <b>Totale 4.1.2.06 - TRASFERIMENTI PASSIVI</b>  | <b>19.721.561,10</b>    | <b>0,00</b>          | <b>0,00</b>          | <b>19.721.561,10</b>    | <b>18.467.963,61</b>    | <b>-1.253.597,49</b>                | <b>17.069.849,39</b>  | <b>-75.985,07</b>     | <b>16.993.864,32</b>  | <b>19.721.561,10</b>    | <b>21.731.690,45</b>    | <b>2.010.129,35</b>                      | <b>13.730.137,48</b>                |
| <b>4.1.4 - TRATTAMENTI DI QUIESCENZA, INTEGRATIVI E SOSTITUTIVI</b>     |   |                         |                      |                      |                         |                         |                                     |                       |                       |                       |                         |                         |  |                                     |
| <b>4.1.4.03 - ONERI PER IL PERSONALE IN QUIESCENZA</b>                  |   |                         |                      |                      |                         |                         |                                     |                       |                       |                       |                         |                         |  |                                     |
| 4U1403001   | INDENNITÀ INTEGRATIVA SPECIALE AL PERSONALE IN QUIESCENZA   | 167.895.213,00          | 0,00                 | 5.973.990,00         | 161.921.223,00          | 147.515.345,26          | -14.405.877,74                      | 2.028.113,90          | 0,00                  | 2.028.113,90          | 161.921.223,00          | 147.147.117,23          | -14.774.105,77                           | 2.396.341,93                        |
| 4U1403005   | ONERI PER I TRATTAMENTI PENSIONISTICI INTEGRATIVI A FAVORE DEL PERSONALE DELL'ISTITUTO ART. 64, COMMA 4, LEGGE N. 144/1999  | 154.323.027,00          | 13.426.055,00        | 0,00                 | 167.749.082,00          | 153.071.534,41          | -14.677.547,59                      | 2.355.838,86          | 0,00                  | 2.355.838,86          | 167.749.082,00          | 152.587.541,63          | -15.161.540,37                           | 2.839.831,64                        |
| 4U1403006   | ONERI PER TRATTAMENTI PENSIONISTICI INTEGRATIVI A FAVORE DEL PERSONALE IN QUIESCENZA DELLA SOPPRESSA SPORTASS   | 130.000,00              | 0,00                 | 0,00                 | 130.000,00              | 150.465,95              | 20.465,95                           | 2.527,66              | 0,00                  | 2.527,66              | 130.000,00              | 150.758,39              | 20.758,39                                | 2.235,22                            |
|   | <b>Totale 4.1.4.03 - ONERI PER IL PERSONALE IN QUIESCENZA</b>   | <b>322.348.240,00</b>   | <b>13.426.055,00</b> | <b>5.973.990,00</b>  | <b>329.800.305,00</b>   | <b>300.737.345,62</b>   | <b>-29.062.959,38</b>               | <b>4.386.480,42</b>   | <b>0,00</b>           | <b>4.386.480,42</b>   | <b>329.800.305,00</b>   | <b>299.885.417,25</b>   | <b>-29.914.887,75</b>                    | <b>5.238.408,79</b>                 |
|   | <b>TOTALE USCITE CORRENTI RISORSE UMANE</b>   | <b>2.128.668.105,52</b> | <b>26.077.480,83</b> | <b>47.974.199,88</b> | <b>2.106.771.386,47</b> | <b>2.021.918.454,91</b> | <b>-84.852.931,56</b>               | <b>389.430.852,99</b> | <b>-14.153.593,50</b> | <b>375.277.259,49</b> | <b>2.106.771.386,47</b> | <b>2.118.525.751,52</b> | <b>11.754.365,05</b>                     | <b>278.669.962,88</b>               |

| Codice Capitolo   | Denominazione Capitolo  | Previsioni iniziali     | Variazioni           |                      | Previsioni definitive   | Somme impegnate         |                                     | Gestione dei residui  |                       |                       | Gestione di cassa       |                         |                                     | Totale residui al termine dell'esercizio |
|---|---|-------------------------|----------------------|----------------------|-------------------------|-------------------------|-------------------------------------|-----------------------|-----------------------|-----------------------|-------------------------|-------------------------|-------------------------------------|--|
|   |   |                         | in aumento           | in diminuzione       |                         | Totale impegni          | Differenze rispetto alle previsioni | Iniziali              | Variazioni            | Totali                | Previsioni definitive   | Pagamenti               | Differenze rispetto alle previsioni |  |
| <b>4.2 - TITOLO II - USCITE IN CONTO CAPITALE</b>                                     |   |                         |                      |                      |                         |                         |                                     |                       |                       |                       |                         |                         |                                     |  |
| <b>4.2.1 - INVESTIMENTI</b>   |   |                         |                      |                      |                         |                         |                                     |                       |                       |                       |                         |                         |                                     |  |
| <b>4.2.1.14 - CONCESSIONI DI CREDITI E ANTICIPAZIONI</b>                              |   |                         |                      |                      |                         |                         |                                     |                       |                       |                       |                         |                         |                                     |  |
| 4U2114003   | * CONCESSIONE DI PRESTITI AL PERSONALE DIPENDENTE AI SENSI DELL'ART. 59 DEL DPR N. 509/1979   | 200.000.000,00          | 0,00                 | 0,00                 | 200.000.000,00          | 98.954.209,48           | -101.045.790,52                     | 12.935.440,22         | -229.017,66           | 12.706.422,56         | 200.000.000,00          | 101.423.146,02          | -98.576.853,98                      | 10.237.486,02                            |
| 4U2114004   | * CONCESSIONE MUTUI EDILIZI AL PERSONALE DIPENDENTE E CESSATO DAL SERVIZIO - ART. 59, DPR N. 509/1979 E SUCCESSIVE DISPOSIZIONI INTEGRATIVE   | 100.000.000,00          | 0,00                 | 0,00                 | 100.000.000,00          | 59.124.742,59           | -40.875.257,41                      | 41.534.061,80         | -2.427.710,73         | 39.106.351,07         | 100.000.000,00          | 60.132.850,60           | -39.867.149,40                      | 38.098.243,06                            |
|   | <b>Totale 4.2.1.14 - CONCESSIONI DI CREDITI E ANTICIPAZIONI</b>   | <b>300.000.000,00</b>   | <b>0,00</b>          | <b>0,00</b>          | <b>300.000.000,00</b>   | <b>158.078.952,07</b>   | <b>-141.921.047,93</b>              | <b>54.469.502,02</b>  | <b>-2.656.728,39</b>  | <b>51.812.773,63</b>  | <b>300.000.000,00</b>   | <b>161.555.996,62</b>   | <b>-138.444.003,38</b>              | <b>48.335.729,08</b>                     |
| <b>4.2.1.15 - INDENNITÀ DI ANZIANITÀ E SIMILARI AL PERSONALE CESSATO DAL SERVIZIO</b> |   |                         |                      |                      |                         |                         |                                     |                       |                       |                       |                         |                         |                                     |  |
| 4U2115001   | INDENNITÀ DI BUONUSCITA AL PERSONALE CESSATO DAL SERVIZIO   | 72.000.000,00           | 0,00                 | 0,00                 | 72.000.000,00           | 52.616.060,25           | -19.383.939,75                      | 0,00                  | 0,00                  | 0,00                  | 72.000.000,00           | 52.616.060,25           | -19.383.939,75                      | 0,00                                     |
| 4U2115003   | TRATTAMENTO DI FINE RAPPORTO A PORTIERI E PULITORI DEGLI STABILI DA REDDITO CESSATI DAL SERVIZIO  | 60.000,00               | 0,00                 | 0,00                 | 60.000,00               | 42.941,50               | -17.058,50                          | 766,41                | 0,00                  | 766,41                | 60.000,00               | 42.941,50               | -17.058,50                          | 766,41                                   |
| 4U2115004   | TRATTAMENTO DI FINE RAPPORTO AL PERSONALE CESSATO DAL SERVIZIO  | 2.200.000,00            | 800.000,00           | 0,00                 | 3.000.000,00            | 2.933.471,82            | -66.528,18                          | 0,00                  | 0,00                  | 0,00                  | 3.000.000,00            | 2.933.471,82            | -66.528,18                          | 0,00                                     |
|   | <b>Totale 4.2.1.15 - INDENNITÀ DI ANZIANITÀ E SIMILARI AL PERSONALE CESSATO DAL SERVIZIO</b>  | <b>74.260.000,00</b>    | <b>800.000,00</b>    | <b>0,00</b>          | <b>75.060.000,00</b>    | <b>55.592.473,57</b>    | <b>-19.467.526,43</b>               | <b>766,41</b>         | <b>0,00</b>           | <b>766,41</b>         | <b>75.060.000,00</b>    | <b>55.592.473,57</b>    | <b>-19.467.526,43</b>               | <b>766,41</b>                            |
| <b>4.2.2 - ONERI COMUNI</b>   |   |                         |                      |                      |                         |                         |                                     |                       |                       |                       |                         |                         |                                     |  |
| <b>4.2.2.20 - ESTINZIONE DEBITI DIVERSI</b>   |   |                         |                      |                      |                         |                         |                                     |                       |                       |                       |                         |                         |                                     |  |
| 4U2220099   | ESTINZIONE DI DEBITI CONNESSI ALLA GESTIONE DELLE RISORSE UMANE   | 0,00                    | 0,00                 | 0,00                 | 0,00                    | 2.454,82                | 2.454,82                            | 0,00                  | 0,00                  | 0,00                  | 0,00                    | 2.454,82                | 2.454,82                            | 0,00                                     |
|   | <b>Totale 4.2.2.20 - ESTINZIONE DEBITI DIVERSI</b>  | <b>0,00</b>             | <b>0,00</b>          | <b>0,00</b>          | <b>0,00</b>             | <b>2.454,82</b>         | <b>2.454,82</b>                     | <b>0,00</b>           | <b>0,00</b>           | <b>0,00</b>           | <b>0,00</b>             | <b>2.454,82</b>         | <b>2.454,82</b>                     | <b>0,00</b>                              |
|   | <b>TOTALE USCITE IN CONTO CAPITALE RISORSE UMANE</b>  | <b>374.260.000,00</b>   | <b>800.000,00</b>    | <b>0,00</b>          | <b>375.060.000,00</b>   | <b>213.673.880,46</b>   | <b>-161.386.119,54</b>              | <b>54.470.268,43</b>  | <b>-2.656.728,39</b>  | <b>51.813.540,04</b>  | <b>375.060.000,00</b>   | <b>217.150.925,01</b>   | <b>-157.909.074,99</b>              | <b>48.336.495,49</b>                     |
| <b>4.4 - TITOLO IV - PARTITE DI GIRO</b>  |   |                         |                      |                      |                         |                         |                                     |                       |                       |                       |                         |                         |                                     |  |
| <b>4.4.1 - USCITE AVENTI NATURA DI PARTITE DI GIRO</b>                                |   |                         |                      |                      |                         |                         |                                     |                       |                       |                       |                         |                         |                                     |  |
| <b>4.4.1.21 - USCITE AVENTI NATURA DI PARTITE DI GIRO</b>                             |   |                         |                      |                      |                         |                         |                                     |                       |                       |                       |                         |                         |                                     |  |
| 4U4121002   | VERSAMENTO DI RITENUTE PREVIDENZIALI EFFETTUATE AL PERSONALE  | 130.000.000,00          | 0,00                 | 0,00                 | 130.000.000,00          | 132.393.758,82          | 2.393.758,82                        | 1.092.507,18          | 0,00                  | 1.092.507,18          | 130.000.000,00          | 132.393.639,67          | 2.393.639,67                        | 1.092.626,33                             |
| 4U4121003   | VERSAMENTO ALTRE RITENUTE EFFETTUATE AL PERSONALE   | 6.800.000,00            | 710.000,00           | 0,00                 | 7.510.000,00            | 8.352.156,58            | 842.156,58                          | 3.460.178,00          | 0,00                  | 3.460.178,00          | 7.510.000,00            | 8.353.176,72            | 843.176,72                          | 3.459.157,86                             |
| 4U4121004   | VERSAMENTO DELLE RITENUTE PREVIDENZIALI ENPAM EFFETTUATE AI MEDICI LIBERI PROFESSIONISTI CON INCARICO A CAPITOLATO  | 10.000,00               | 6.000,00             | 0,00                 | 16.000,00               | 15.553,41               | -446,59                             | 17.803,50             | 0,00                  | 17.803,50             | 16.000,00               | 21.259,05               | 5.259,05                            | 12.097,86                                |
| 4U4121007   | VERSAMENTO DELLE RITENUTE SUI COMPENSI DEI MEDICI A CAPITOLATO PER CONTO DELLE ORGANIZZAZIONI SINDACALI   | 250,00                  | 0,00                 | 0,00                 | 250,00                  | 234,39                  | -15,61                              | 7.658,74              | 0,00                  | 7.658,74              | 250,00                  | 0,00                    | -250,00                             | 7.893,13                                 |
| 4U4121053   | VERSAMENTO ALLO STATO DELLE QUOTE DI RETRIBUZIONI O DI EMOLUMENTI A CARICO DELL'ISTITUTO, ECCEDENTI IL LIMITE MASSIMO RETRIBUTIVO STABILITO NELL'AMBITO DEI RAPPORTI DI LAVORO CON LE PUBBLICHE AMMINISTRAZIONI - ART. 23 TER, DEL DECRETO LEGGE N. 201/2011, CONVERTITO IN LEGGE N. 214/2011 | 0,00                    | 0,00                 | 0,00                 | 0,00                    | 2.075.569,38            | 2.075.569,38                        | 188.001,23            | 0,00                  | 188.001,23            | 188.001,23              | 188.001,23              | 0,00                                | 2.075.569,38                             |
|   | <b>Totale 4.4.1.21 - USCITE AVENTI NATURA DI PARTITE DI GIRO</b>  | <b>136.810.250,00</b>   | <b>716.000,00</b>    | <b>0,00</b>          | <b>137.526.250,00</b>   | <b>142.837.272,58</b>   | <b>5.311.022,58</b>                 | <b>4.766.148,65</b>   | <b>0,00</b>           | <b>4.766.148,65</b>   | <b>137.714.251,23</b>   | <b>140.956.076,67</b>   | <b>3.241.825,44</b>                 | <b>6.647.344,56</b>                      |
|   | <b>TOTALE PARTITE DI GIRO RISORSE UMANE</b>   | <b>136.810.250,00</b>   | <b>716.000,00</b>    | <b>0,00</b>          | <b>137.526.250,00</b>   | <b>142.837.272,58</b>   | <b>5.311.022,58</b>                 | <b>4.766.148,65</b>   | <b>0,00</b>           | <b>4.766.148,65</b>   | <b>137.714.251,23</b>   | <b>140.956.076,67</b>   | <b>3.241.825,44</b>                 | <b>6.647.344,56</b>                      |
|   | <b>Totale Uscite - UPB 4 - RISORSE UMANE</b>  | <b>2.639.738.355,52</b> | <b>27.593.480,83</b> | <b>47.974.199,88</b> | <b>2.619.357.636,47</b> | <b>2.378.429.607,95</b> | <b>-240.928.028,52</b>              | <b>448.667.270,07</b> | <b>-16.810.321,89</b> | <b>431.856.948,18</b> | <b>2.619.545.637,70</b> | <b>2.476.632.753,20</b> | <b>-142.912.884,50</b>              | <b>333.653.802,93</b>                    |

| Codice Capitolo  | Denominazione Capitolo   | Previsioni iniziali | Variazioni  |                | Previsioni definitive | Somme impegnate |                                     | Gestione dei residui |                    |                     | Gestione di cassa     |                  |                                     | Totale residui al termine dell'esercizio |
|--|--|---------------------|-------------|----------------|-----------------------|-----------------|-------------------------------------|----------------------|--------------------|---------------------|-----------------------|------------------|-------------------------------------|--|
|  |  |                     | in aumento  | in diminuzione |                       | Totale impegni  | Differenze rispetto alle previsioni | Iniziali             | Variazioni         | Totali              | Previsioni definitive | Pagamenti        | Differenze rispetto alle previsioni |  |
| <b>UPB 5 - RISORSE STRUMENTALI</b>                               |  |                     |             |                |                       |                 |                                     |                      |                    |                     |                       |                  |                                     |  |
| <b>5.1 - TITOLO I - USCITE CORRENTI</b>                          |  |                     |             |                |                       |                 |                                     |                      |                    |                     |                       |                  |                                     |  |
| <b>5.1.1 - FUNZIONAMENTO</b>                                     |  |                     |             |                |                       |                 |                                     |                      |                    |                     |                       |                  |                                     |  |
| <b>5.1.1.01 - USCITE PER GLI ORGANI DELL'ENTE</b>                |  |                     |             |                |                       |                 |                                     |                      |                    |                     |                       |                  |                                     |  |
| 5U1101002  | COMPENSI FISSI AI COMPONENTI IL CONSIGLIO DI INDIRIZZO E VIGILANZA, IL CONSIGLIO DI AMMINISTRAZIONE, LA COMMISSIONE CENTRALE PER L'ACCERTAMENTO E RISCOSSIONE DEI CONTRIBUTI AGRICOLI UNIFICATI E I COMITATI DELLE GESTIONI DEI COLTIVATORI DIRETTI, DEGLI ARTIGIANI E DEGLI ESERCENTI ATTIVITÀ COMMERCIALI E RELATIVI ONERI PREVIDENZIALI E ASSISTENZIALI | 0,00                | 0,00        | 0,00           | 0,00                  | 0,00            | 0,00                                | 1.278.206,73         | 0,00               | 1.278.206,73        | 0,00                  | 0,00             | 0,00                                | 1.278.206,73                             |
| 5U1101003  | ONERI PER EMOLUMENTI FISSI AI COMPONENTI COLLEGIO DEI SINDACI  | 0,00                | 0,00        | 0,00           | 0,00                  | 0,00            | 0,00                                | 48.761,10            | 0,00               | 48.761,10           | 0,00                  | 48.712,58        | 48.712,58                           | 48,52                                    |
| 5U1101005  | GETTONI PRESENZA E RIMBORSO SPESE AI COMPONENTI DEI COMITATI REGIONALI E PROVINCIALI E ALTRE SPESE CONNESSE CON IL FUNZIONAMENTO DI TALI ORGANI E RELATIVI ONERI RIFLESSI  | 0,00                | 0,00        | 0,00           | 0,00                  | 0,00            | 0,00                                | 57.651,37            | -4.016,80          | 53.634,57           | 0,00                  | 5.378,34         | 5.378,34                            | 48.256,23                                |
| 5U1101007  | RIMBORSO SPESE AI COMPONENTI DEL CONSIGLIO DI INDIRIZZO E VIGILANZA E DEI COMITATI CENTRALI AMMINISTRATORI, AI SENSI DELLA DETERMINAZIONE COMMISSARIALE N. 218 DEL 25 NOVEMBRE 2009, E GETTONI DI PRESENZA ED ALTRE SPESE RELATIVE AL FUNZIONAMENTO DI TALI ORGANI E RELATIVI ONERI  | 0,00                | 0,00        | 0,00           | 0,00                  | 0,00            | 0,00                                | 252.308,55           | 0,00               | 252.308,55          | 0,00                  | 0,00             | 0,00                                | 252.308,55                               |
|  | <b>Totale 5.1.1.01 - USCITE PER GLI ORGANI DELL'ENTE</b>   | <b>0,00</b>         | <b>0,00</b> | <b>0,00</b>    | <b>0,00</b>           | <b>0,00</b>     | <b>0,00</b>                         | <b>1.636.927,75</b>  | <b>-4.016,80</b>   | <b>1.632.910,95</b> | <b>0,00</b>           | <b>54.090,92</b> | <b>54.090,92</b>                    | <b>1.578.820,03</b>                      |
| <b>5.1.1.02 - ONERI PER IL PERSONALE IN ATTIVITÀ DI SERVIZIO</b> |  |                     |             |                |                       |                 |                                     |                      |                    |                     |                       |                  |                                     |  |
| 5U1102028  | SPESE PER L'EROGAZIONE DI BUONI PASTO AL PERSONALE DIPENDENTE  | 0,00                | 0,00        | 0,00           | 0,00                  | 0,00            | 0,00                                | 1.928.974,33         | -78.594,43         | 1.850.379,90        | 0,00                  | 0,00             | 0,00                                | 1.850.379,90                             |
| 5U1102030  | SPESE PER LA GESTIONE DI ASILI-NIDO PER I FIGLI DEI DIPENDENTI   | 0,00                | 0,00        | 0,00           | 0,00                  | 0,00            | 0,00                                | 745.370,53           | -54.866,15         | 690.504,38          | 0,00                  | 0,00             | 0,00                                | 690.504,38                               |
|  | <b>Totale 5.1.1.02 - ONERI PER IL PERSONALE IN ATTIVITÀ DI SERVIZIO</b>  | <b>0,00</b>         | <b>0,00</b> | <b>0,00</b>    | <b>0,00</b>           | <b>0,00</b>     | <b>0,00</b>                         | <b>2.674.344,86</b>  | <b>-133.460,58</b> | <b>2.540.884,28</b> | <b>0,00</b>           | <b>0,00</b>      | <b>0,00</b>                         | <b>2.540.884,28</b>                      |



| Codice Capitolo | Denominazione Capitolo   | Previsioni iniziali   | Variazioni           |                      | Previsioni definitive | Somme impegnate       |                                     | Gestione dei residui  |                       |                       | Gestione di cassa     |                       |                                     | Totale residui al termine dell'esercizio |
|-----------------|--|-----------------------|----------------------|----------------------|-----------------------|-----------------------|-------------------------------------|-----------------------|-----------------------|-----------------------|-----------------------|-----------------------|-------------------------------------|--|
|                 |  |                       | in aumento           | in diminuzione       |                       | Totale impegni        | Differenze rispetto alle previsioni | Iniziali              | Variazioni            | Totali                | Previsioni definitive | Pagamenti             | Differenze rispetto alle previsioni |  |
| 5U1104048       | *SPESE PER SERVIZI DI ASSISTENZA E CONSULENZA CONNESSI CON LA DIMISSIONE DEL PATRIMONIO IMMOBILIARE (COMPENSI E RIMBORSO SPESE)  | 0,00                  | 0,00                 | 0,00                 | 0,00                  | 0,00                  | 0,00                                | 3.978.165,10          | 0,00                  | 3.978.165,10          | 0,00                  | 20.743,33             | 20.743,33                           | 3.957.421,77                             |
| 5U1104049       | *NOLEGGIO APPARECCHIATURE ELETTRONICHE E CANONE PER LICENZE D'USO PRODOTTI SOFTWARE  | 18.000.000,00         | 0,00                 | 800.000,00           | 17.200.000,00         | 17.122.008,88         | -77.991,12                          | 6.404.975,81          | -1.235.493,83         | 5.169.481,98          | 17.200.000,00         | 17.924.787,46         | 724.787,46                          | 4.366.703,40                             |
| 5U1104050       | *SPESE PER SERVIZI DI MANUTENZIONE E SVILUPPO DI SOFTWARE  | 125.000.000,00        | 0,00                 | 48.000.000,00        | 77.000.000,00         | 61.953.099,43         | -15.046.900,57                      | 82.232.818,14         | -405.619,68           | 81.827.198,46         | 77.000.000,00         | 94.994.566,89         | 17.994.566,89                       | 48.785.731,00                            |
| 5U1104051       | *SPESE PER L'ATTIVITÀ DI MONITORAGGIO SULL'ESECUZIONE DEI CONTRATTI PER LA PROGETTAZIONE, REALIZZAZIONE, MANUTENZIONE, GESTIONE E CONDUZIONE OPERATIVA DI SISTEMI INFORMATICI AUTOMATIZZATI  | 1.000.000,00          | 0,00                 | 0,00                 | 1.000.000,00          | 741.357,40            | -258.642,60                         | 215.000,00            | -34.956,06            | 180.043,94            | 1.000.000,00          | 734.904,33            | -265.095,67                         | 186.497,01                               |
| 5U1104052       | SPESE PER LA SICUREZZA E LA SALUTE SUI LUOGHI DI LAVORO  | 0,00                  | 0,00                 | 0,00                 | 0,00                  | 0,00                  | 0,00                                | 993.244,75            | -6.035,77             | 987.208,98            | 0,00                  | 12.870,23             | 12.870,23                           | 974.338,75                               |
| 5U1104053       | *SPESE PER LA FORNITURA DI PRESTAZIONI DI LAVORO TEMPORANEO (LAVORO INTERINALE)  | 0,00                  | 0,00                 | 0,00                 | 0,00                  | 0,00                  | 0,00                                | 976.754,61            | 0,00                  | 976.754,61            | 0,00                  | 0,00                  | 0,00                                | 976.754,61                               |
| 5U1104055       | SPESE PER I SERVIZI DI TRASMISSIONE DATI FORNITI DAL SISTEMA PUBBLICO DI CONNETTIVITA'   | 83.750.000,00         | 0,00                 | 9.750.000,00         | 74.000.000,00         | 46.274.066,80         | -27.725.933,20                      | 65.458.643,67         | -469.471,98           | 64.989.171,69         | 74.000.000,00         | 48.710.693,45         | -25.289.306,55                      | 62.552.545,04                            |
| 5U1104056       | SPESE PER IL SERVIZIO DI GARANZIA DEI SISTEMI INFORMATICI CONTRO EVENTI DISTRUTTIVI (BUSINESS CONTINUITY/DISASTER RECOVERY)  | 25.000.000,00         | 0,00                 | 4.500.000,00         | 20.500.000,00         | 18.221.175,10         | -2.278.824,90                       | 19.256.950,53         | -973,21               | 19.255.977,32         | 20.500.000,00         | 20.412.296,58         | -87.703,42                          | 17.064.855,84                            |
| 5U1104057       | FITTO DI STABILI ADIBITI AD UFFICI GIÀ DI PROPRIETÀ TRASFERITI AL "FIP - FONDO IMMOBILI PUBBLICI - E AL FONDO PATRIMONIO UNO - FONDI COMUNI D'INVESTIMENTO IMMOBILIARE DI TIPO CHIUSO" AI SENSI DELL'ART. 4 DEL D.L. 351/2001 CONVERTITO NELLA L. 410/2001 | 60.000.000,00         | 0,00                 | 6.000.000,00         | 54.000.000,00         | 52.698.523,45         | -1.301.476,55                       | 35.143,95             | 0,00                  | 35.143,95             | 54.000.000,00         | 52.698.523,45         | -1.301.476,55                       | 35.143,95                                |
| 5U1104058       | * SPESE PER L'INFORMAZIONE E LA COMUNICAZIONE ISTITUZIONALE  | 1.229.212,00          | 0,00                 | 0,00                 | 1.229.212,00          | 401.787,84            | -827.424,16                         | 370.512,71            | -3.698,52             | 366.814,19            | 1.229.212,00          | 475.956,89            | -753.255,11                         | 292.645,14                               |
| 5U1104060       | *SPESE PER PUBBLICITÀ DIRETTE A RAFFORZARE L'IMMAGINE DELL'ISTITUTO  | 14.067,00             | 0,00                 | 0,00                 | 14.067,00             | 1.116,20              | -12.950,80                          | 67.639,81             | 0,00                  | 67.639,81             | 14.067,00             | 1.116,20              | -12.950,80                          | 67.639,81                                |
| 5U1104061       | * SPESE PER RELAZIONI PUBBLICHE  | 7.000,00              | 0,00                 | 0,00                 | 7.000,00              | 0,00                  | -7.000,00                           | 240,00                | 0,00                  | 240,00                | 7.000,00              | 0,00                  | -7.000,00                           | 240,00                                   |
| 5U1104062       | *SPESE PER FORMAZIONE E ADDESTRAMENTO DEL PERSONALE (COMPENSI DOCENZA ESTERNA, PRODOTTI, MATERIALI, PUBBL., SUPPORTI E ALTRO FINALIZZATI ALLA DIDATTICA)   | 0,00                  | 0,00                 | 0,00                 | 0,00                  | 0,00                  | 0,00                                | 2.071.780,67          | -3.229,49             | 2.068.551,18          | 0,00                  | 6.567,50              | 6.567,50                            | 2.061.983,68                             |
| 5U1104063       | SPESE PER VISITE PER VISITE MEDICO FISCALI AI DIPENDENTI   | 0,00                  | 0,00                 | 0,00                 | 0,00                  | 0,00                  | 0,00                                | 24.662,42             | -1.663,37             | 22.999,05             | 0,00                  | 31,70                 | 31,70                               | 22.967,35                                |
| 5U1104064       | COMPENSI AI COMPONENTI ESTERNI DELLE COMMISSIONI MEDICHE PER L'ACCERTAMENTO DELL'INVALIDITÀ CIVILE, DELLE SITUAZIONI DI HANDICAP E DI DISABILITÀ   | 0,00                  | 0,00                 | 0,00                 | 0,00                  | 0,00                  | 0,00                                | 69.745,52             | -9.080,26             | 60.665,26             | 0,00                  | 0,00                  | 0,00                                | 60.665,26                                |
| 5U1104065       | SPESE DELLA GESTIONE ASSISTENZA - HOTEL DIAMOND  | 0,00                  | 0,00                 | 0,00                 | 0,00                  | 0,00                  | 0,00                                | 88.735,93             | 0,00                  | 88.735,93             | 0,00                  | 0,00                  | 0,00                                | 88.735,93                                |
| 5U1104067       | * SPESE PER SERVIZI DI CONTACT CENTER  | 100.500.000,00        | 0,00                 | 0,00                 | 100.500.000,00        | 94.792.588,79         | -5.707.411,21                       | 43.342.317,58         | -0,01                 | 43.342.317,57         | 100.500.000,00        | 70.249.214,92         | -30.250.785,08                      | 67.885.691,44                            |
| 5U1104069       | ONERI PER LA GESTIONE DEGLI ARCHIVI E RELATIVA DEMATERIALIZZAZIONE   | 19.000.000,00         | 0,00                 | 0,00                 | 19.000.000,00         | 18.931.236,56         | -68.763,44                          | 2.207.863,94          | -20.162,13            | 2.187.701,81          | 19.000.000,00         | 17.455.245,06         | -1.544.754,94                       | 3.663.693,31                             |
| 5U1104072       | SPESE PER I SERVIZI DI IMPIANTISTICA DEGLI STABILI STRUMENTALI DI PROPRIETÀ O PRESI IN AFFITTO   | 26.400.000,00         | 0,00                 | 0,00                 | 26.400.000,00         | 19.704.177,91         | -6.695.822,09                       | 15.824.330,99         | -340.464,12           | 15.483.866,87         | 26.400.000,00         | 16.890.915,24         | -9.509.084,76                       | 18.297.129,54                            |
| 5U1104075       | SPESE PER L'ACQUISTO DI SERVIZI PROFESSIONALI SPECIALISTICI A SUPPORTO DEI SISTEMI INFORMATIVI   | 0,00                  | 56.000.000,00        | 0,00                 | 56.000.000,00         | 31.661.211,62         | -24.338.788,38                      | 0,00                  | 0,00                  | 0,00                  | 56.000.000,00         | 12.524.599,44         | -43.475.400,56                      | 19.136.612,18                            |
| 5U1104090       | SPESE PER L'ACQUISIZIONE DI BENI E SERVIZI DEL SOPPRESSO SCAU  | 0,00                  | 0,00                 | 0,00                 | 0,00                  | 0,00                  | 0,00                                | 74.431,23             | 0,00                  | 74.431,23             | 0,00                  | 0,00                  | 0,00                                | 74.431,23                                |
|                 | <b>Totale 5.1.1.04 - USCITE PER L'ACQUISTO DI BENI DI CONSUMO E DI SERVIZI</b>   | <b>729.561.537,86</b> | <b>56.000.000,00</b> | <b>89.436.000,00</b> | <b>696.125.537,86</b> | <b>563.836.886,68</b> | <b>-132.288.651,18</b>              | <b>626.351.293,52</b> | <b>-20.173.655,17</b> | <b>606.177.638,35</b> | <b>696.125.537,86</b> | <b>570.274.796,05</b> | <b>-125.850.741,81</b>              | <b>599.739.728,98</b>                    |

| Codice Capitolo   | Denominazione Capitolo   | Previsioni iniziali  | Variazioni  |                 | Previsioni definitive | Somme impegnate      |                                     | Gestione dei residui |                    |                     | Gestione di cassa     |                      |                                     | Totale residui al termine dell'esercizio |
|---|--|----------------------|-------------|-----------------|-----------------------|----------------------|-------------------------------------|----------------------|--------------------|---------------------|-----------------------|----------------------|-------------------------------------|--|
|   |  |                      | in aumento  | in diminuzione  |                       | Totale impegni       | Differenze rispetto alle previsioni | Iniziali             | Variazioni         | Totali              | Previsioni definitive | Pagamenti            | Differenze rispetto alle previsioni |  |
| <b>5.1.2 - INTERVENTI DIVERSI</b>                                     |  |                      |             |                 |                       |                      |                                     |                      |                    |                     |                       |                      |                                     |  |
| <b>5.1.2.06 - TRASFERIMENTI PASSIVI</b>                               |  |                      |             |                 |                       |                      |                                     |                      |                    |                     |                       |                      |                                     |  |
| 5U1206067   | * PREMI SPECIALI INPS IN MATERIA DI TUTELA PREVIDENZIALE E LEGALITA' NEL MONDO DEL LAVORO  | 7.000,00             | 0,00        | 0,00            | 7.000,00              | 7.000,00             | 0,00                                | 0,00                 | 0,00               | 7.000,00            | 0,00                  | -7.000,00            | 7.000,00                            |  |
| 5U1206076   | * BORSA TRIENNALE DI STUDIO "FABIO TRIZZINO"   | 0,00                 | 0,00        | 0,00            | 0,00                  | 0,00                 | 0,00                                | 8.160,71             | 0,00               | 8.160,71            | 0,00                  | 0,00                 | 8.160,71                            |  |
| 5U1206082   | * CONTRIBUTI E QUOTE ASSOCIATIVE A ISTITUZIONI SVOLGENTI ATTIVITÀ ATTINENTI A COMPITI DI ISTITUTO  | 130.000,00           | 0,00        | 0,00            | 130.000,00            | 87.058,79            | -42.941,21                          | 58.440,00            | 0,00               | 58.440,00           | 130.000,00            | 131.935,11           | 1.935,11                            | 13.563,68                                |
|   | <b>Totale 5.1.2.06 - TRASFERIMENTI PASSIVI</b>   | <b>137.000,00</b>    | <b>0,00</b> | <b>0,00</b>     | <b>137.000,00</b>     | <b>94.058,79</b>     | <b>-42.941,21</b>                   | <b>66.600,71</b>     | <b>0,00</b>        | <b>66.600,71</b>    | <b>137.000,00</b>     | <b>131.935,11</b>    | <b>-5.064,89</b>                    | <b>28.724,39</b>                         |
| <b>5.1.2.08 - ONERI TRIBUTARI</b>                                     |  |                      |             |                 |                       |                      |                                     |                      |                    |                     |                       |                      |                                     |  |
| 5U1208004   | TRIBUTI DIVERSI RELATIVI A STABILI DA REDDITO (QUOTA IMPOSTA DI REGISTRO A CARICO DELL'ISTITUTO SU CONTRATTI DI LOCAZIONE, CONTRIBUTI CONSORTILI, TASSA OCCUPAZIONE SUOLO PUBBLICO, ECC.)  | 0,00                 | 0,00        | 0,00            | 0,00                  | 236.490,18           | 236.490,18                          | 0,00                 | 0,00               | 0,00                | 0,00                  | 236.490,18           | 236.490,18                          | 0,00                                     |
| 5U1208005   | TRIBUTI DIVERSI (IMPOSTA DI BOLLO E DI REGISTRAZIONE DELLE CONVENZIONI INERENTI LA MATERIA ASSICURATIVA E PREVIDENZIALE NONCHE' CONTRIBUTI CONSORTILI, TASSA TRASPORTO RIFIUTI SOLIDI URBANI, TASSA OCCUPAZIONE SUOLO PUBBLICO RELATIVI A STABILI DESTINATI AD UFFICI, ECC.) | 12.935.000,00        | 0,00        | 0,00            | 12.935.000,00         | 13.744.090,34        | 809.090,34                          | 1.908.212,57         | -420.412,60        | 1.487.799,97        | 12.935.000,00         | 14.190.090,86        | 1.255.090,86                        | 1.041.799,45                             |
| 5U1208010   | IMPOSTA MUNICIPALE PROPRIA (IMU) E TRIBUTO PER I SERVIZI INDIVISIBILI (TASI)   | 25.367.050,00        | 0,00        | 5.366,00        | 25.361.684,00         | 23.204.928,57        | -2.156.755,43                       | 296.481,30           | 0,00               | 296.481,30          | 25.361.684,00         | 23.340.689,57        | -2.020.994,43                       | 160.720,30                               |
| 5U1208015   | IMPOSTA SOSTITUTIVA SUL PLUSVALORE TITOLI ALIENATI   | 0,00                 | 0,00        | 0,00            | 0,00                  | 91.527,50            | 91.527,50                           | 0,00                 | 0,00               | 0,00                | 0,00                  | 91.527,50            | 91.527,50                           | 0,00                                     |
| 5U1208016   | IMPOSTA SUGLI INTERESSI ATTIVI SU STRUMENTI FINANZIARI EQUITALIA S.P.A.  | 15.866,12            | 0,00        | 0,00            | 15.866,12             | 6.499,34             | -9.366,78                           | 0,00                 | 0,00               | 0,00                | 15.866,12             | 6.499,34             | -9.366,78                           | 0,00                                     |
|   | <b>Totale 5.1.2.08 - ONERI TRIBUTARI</b>   | <b>38.317.916,12</b> | <b>0,00</b> | <b>5.366,00</b> | <b>38.312.550,12</b>  | <b>37.283.535,93</b> | <b>-1.029.014,19</b>                | <b>2.204.693,87</b>  | <b>-420.412,60</b> | <b>1.784.281,27</b> | <b>38.312.550,12</b>  | <b>37.865.297,45</b> | <b>-447.252,67</b>                  | <b>1.202.519,75</b>                      |
| <b>5.1.2.09 - POSTE CORRETTIVE E COMPENSATIVE DI ENTRATE CORRENTI</b> |  |                      |             |                 |                       |                      |                                     |                      |                    |                     |                       |                      |                                     |  |
| 5U1209020   | RIMBORSO DEL CANONE DI AFFITTO (QUOTA PARTE NON DOVUTA) AI CONDUTTORI DEGLI STABILI DA REDDITO   | 0,00                 | 0,00        | 0,00            | 0,00                  | 45.639,35            | 45.639,35                           | 0,00                 | 0,00               | 0,00                | 0,00                  | 45.639,35            | 45.639,35                           | 0,00                                     |
|   | <b>Totale 5.1.2.09 - POSTE CORRETTIVE E COMPENSATIVE DI ENTRATE CORRENTI</b>   | <b>0,00</b>          | <b>0,00</b> | <b>0,00</b>     | <b>0,00</b>           | <b>45.639,35</b>     | <b>45.639,35</b>                    | <b>0,00</b>          | <b>0,00</b>        | <b>0,00</b>         | <b>0,00</b>           | <b>45.639,35</b>     | <b>45.639,35</b>                    | <b>0,00</b>                              |

| Codice Capitolo   | Denominazione Capitolo  | Previsioni iniziali     | Variazioni           |                      | Previsioni definitive   | Somme impegnate       |                                     | Gestione dei residui  |                       |                       | Gestione di cassa       |                       |                                     | Totale residui al termine dell'esercizio |
|---|---|-------------------------|----------------------|----------------------|-------------------------|-----------------------|-------------------------------------|-----------------------|-----------------------|-----------------------|-------------------------|-----------------------|-------------------------------------|--|
|   |   |                         | in aumento           | in diminuzione       |                         | Totale impegni        | Differenze rispetto alle previsioni | Iniziali              | Variazioni            | Totali                | Previsioni definitive   | Pagamenti             | Differenze rispetto alle previsioni |  |
| <b>5.1.2.10 - USCITE NON CLASSIFICABILI IN ALTRE VOCI</b> |   |                         |                      |                      |                         |                       |                                     |                       |                       |                       |                         |                       |                                     |  |
| 5U1210001   | SPESE LEGALI CONNESSE AL RECUPERO DEI CREDITI CONTRIBUTIVI E ALLA CONCESSIONE E AL RECUPERO DI PRESTAZIONI  | 247.446.373,00          | 0,00                 | 0,00                 | 247.446.373,00          | 260.693.384,90        | 13.247.011,90                       | 3.613.886,02          | -1.326.587,86         | 2.287.298,16          | 247.446.373,00          | 260.162.418,39        | 12.716.045,39                       | 2.818.264,67                             |
| 5U1210003   | *ONERI PER ISCRIZIONI IPOTECARIE CONNESSE AD AZIONI GIUDIZIARIE PER RECUPERO DEI CREDITI CONTRIBUTIVI   | 20.000,00               | 0,00                 | 0,00                 | 20.000,00               | 244,00                | -19.756,00                          | 0,00                  | 0,00                  | 0,00                  | 20.000,00               | 0,00                  | -20.000,00                          | 244,00                                   |
| 5U1210004   | *SPESE LEGALI DIVERSE   | 3.750.000,00            | 0,00                 | 0,00                 | 3.750.000,00            | 1.255.678,18          | -2.494.321,82                       | 2.122.421,80          | -924.001,40           | 1.198.420,40          | 3.750.000,00            | 1.555.394,45          | -2.194.605,55                       | 898.704,13                               |
| 5U1210009   | SPESE PER RISARCIMENTI CONNESSE A CONTROVERSIE VARIE IN ORDINE PATRIMONIALE   | 650.000,00              | 0,00                 | 0,00                 | 650.000,00              | 286.499,86            | -363.500,14                         | 53.238,22             | -14,00                | 53.224,22             | 650.000,00              | 315.426,78            | -334.573,22                         | 24.297,30                                |
| 5U1210014   | SPESE PER LA GESTIONE E LA VENDITA DEGLI IMMOBILI CARTOLARIZZATI AI SENSI DELL'ART. 3, DL 351/2001 CONVERTITO IN LEGGE N. 410/2001  | 0,00                    | 0,00                 | 0,00                 | 0,00                    | 0,00                  | 0,00                                | 10.646.845,96         | -117.349,62           | 10.529.496,34         | 0,00                    | 0,00                  | 0,00                                | 10.529.496,34                            |
| 5U1210015   | SOMME DOVUTE ALLA S.C.I.P. - SOCIETA' CARTOLARIZZAZIONE IMMOBILI PUBBLICI SRL - PARI ALL'85% DEI CANONI DI LOCAZIONE RELATIVI AGLI IMMOBILI CARTOLARIZZATI AI SENSI DELL'ART. 3, DL 351/2001 CONVERTITO NELLA LEGGE N. 410/2001 - ART. 16 DEL DL 21 NOVEMBRE 2001 | 0,00                    | 0,00                 | 0,00                 | 0,00                    | 0,00                  | 0,00                                | 914.346,47            | 0,00                  | 914.346,47            | 0,00                    | 0,00                  | 0,00                                | 914.346,47                               |
| 5U1210016   | SPESE LEGALI DERIVANTI DA INCARICHI AD AVVOCATI DOMICILIATARI   | 2.000.000,00            | 0,00                 | 0,00                 | 2.000.000,00            | 1.687.790,47          | -312.209,53                         | 651.818,79            | -18.495,56            | 633.323,23            | 2.000.000,00            | 1.676.847,22          | -323.152,78                         | 644.266,48                               |
| 5U1210017   | SPESE PER LA GESTIONE E LA VENDITA DEGLI IMMOBILI GIA' CARTOLARIZZATI AI SENSI DELL'ART. 3 DEL D.L. N. 351/2001 CONVERTITO NELLA LEGGE N. 410/2001  | 0,00                    | 0,00                 | 0,00                 | 0,00                    | 0,00                  | 0,00                                | 16.323.699,96         | -2.978.726,29         | 13.344.973,67         | 0,00                    | 5.430,00              | 5.430,00                            | 13.339.543,67                            |
| 5U1210029   | *SPESE PER L'INVIO DI POSTA MASSIVA, PER LA GESTIONE DELLA CORRISPONDENZA IN E/U E PER I SERVIZI DI DEMATERIALIZZAZIONE   | 105.289.438,99          | 0,00                 | 0,00                 | 105.289.438,99          | 105.289.438,99        | 0,00                                | 15.229.747,99         | -1.261,92             | 15.228.486,07         | 105.289.438,99          | 83.950.604,83         | -21.338.834,16                      | 36.567.320,23                            |
| 5U1210032   | ACQUISIZIONE SERVIZI E SPESE VARIE DI GESTIONE A SUPPORTO DEL PROGETTO EUROPEO B.E.S.T.   | 149.047,00              | 0,00                 | 0,00                 | 149.047,00              | 0,00                  | -149.047,00                         | 0,00                  | 0,00                  | 0,00                  | 149.047,00              | 0,00                  | -149.047,00                         | 0,00                                     |
| 5U1210035   | SPESE VARIE DI GESTIONE DEL PROGETTO EUROPEO WERSA "WEALTH AT RETIREMENT AND SAVING ADEQUACY"   | 1.000,00                | 0,00                 | 0,00                 | 1.000,00                | 0,00                  | -1.000,00                           | 6.473,47              | -600,00               | 5.873,47              | 1.000,00                | 3.600,00              | 2.600,00                            | 2.273,47                                 |
| 5U1210036   | SPESE DI GESTIONE DEL PROGETTO EUROPEO SAFE "SOCIAL AGENCIES FOR FUTURE EUROPE"   | 312.180,00              | 0,00                 | 0,00                 | 312.180,00              | 5.511,11              | -306.668,89                         | 0,00                  | 0,00                  | 0,00                  | 312.180,00              | 5.511,11              | -306.668,89                         | 0,00                                     |
| 5U1210037   | SPESE PER L'ACQUISIZIONE DEL PARERE DI CONGRUITA' ECONOMICA DELL'AGENZIA DEL DEMANIO IN RELAZIONE AI CANONI DI LOCAZIONE  | 50.000,00               | 0,00                 | 0,00                 | 50.000,00               | 985,87                | -49.014,13                          | 0,00                  | 0,00                  | 0,00                  | 50.000,00               | 985,87                | -49.014,13                          | 0,00                                     |
| 5U1210038   | SPESE PER LA GESTIONE DEL PROGETTO EU-CHINA SOCIAL PROTECTION REFORM PROJECT (SPRP)   | 1.100.000,00            | 0,00                 | 156.640,00           | 943.360,00              | 441.482,20            | -501.877,80                         | 323.605,54            | -98,58                | 323.506,96            | 943.360,00              | 588.306,82            | -355.053,18                         | 176.682,34                               |
| 5U1210041   | SPESE PER LA GESTIONE DEL PROGETTO EUROPEO LESS "IMPROVING EFFECTIVENESS IN SOCIAL SECURITY"  | 0,00                    | 0,00                 | 0,00                 | 0,00                    | 0,00                  | 0,00                                | 2.965,04              | 0,00                  | 2.965,04              | 0,00                    | 2.965,04              | 2.965,04                            | 0,00                                     |
| 5U1210090   | SPESE PER SERVIZI SVOLTI DALLE BANCHE E DAGLI UFFICI DEI CONTI CORRENTI POSTALI   | 0,00                    | 0,00                 | 0,00                 | 0,00                    | 0,00                  | 0,00                                | 362.404,14            | 0,00                  | 362.404,14            | 0,00                    | 0,00                  | 0,00                                | 362.404,14                               |
| 5U1210099   | SPESE DIVERSE CONNESSE ALLA GESTIONE PATRIMONIALE   | 0,00                    | 44.000,00            | 0,00                 | 44.000,00               | 0,00                  | -44.000,00                          | 0,00                  | 0,00                  | 0,00                  | 44.000,00               | 0,00                  | -44.000,00                          | 0,00                                     |
|   | <b>Totale 5.1.2.10 - USCITE NON CLASSIFICABILI IN ALTRE VOCI</b>  | <b>360.768.038,99</b>   | <b>44.000,00</b>     | <b>156.640,00</b>    | <b>360.655.398,99</b>   | <b>369.661.015,58</b> | <b>9.005.616,59</b>                 | <b>50.251.453,40</b>  | <b>-5.367.135,23</b>  | <b>44.884.318,17</b>  | <b>360.655.398,99</b>   | <b>348.267.490,51</b> | <b>-12.387.908,48</b>               | <b>66.277.843,24</b>                     |
|   | <b>TOTALE USCITE CORRENTI RISORSE STRUMENTALI</b>   | <b>1.128.784.492,97</b> | <b>56.044.000,00</b> | <b>89.598.006,00</b> | <b>1.095.230.486,97</b> | <b>970.921.136,33</b> | <b>-124.309.350,64</b>              | <b>683.185.314,11</b> | <b>-26.098.680,38</b> | <b>657.086.633,73</b> | <b>1.095.230.486,97</b> | <b>956.639.249,39</b> | <b>-138.591.237,58</b>              | <b>671.368.520,67</b>                    |

| Codice Capitolo   | Denominazione Capitolo   | Previsioni iniziali   | Variazioni            |                | Previsioni definitive | Somme impegnate       |                                     | Gestione dei residui  |                      |                       | Gestione di cassa     |                       |                                     | Totale residui al termine dell'esercizio |
|---|--|-----------------------|-----------------------|----------------|-----------------------|-----------------------|-------------------------------------|-----------------------|----------------------|-----------------------|-----------------------|-----------------------|-------------------------------------|--|
|   |  |                       | in aumento            | in diminuzione |                       | Totale impegni        | Differenze rispetto alle previsioni | Iniziali              | Variazioni           | Totali                | Previsioni definitive | Pagamenti             | Differenze rispetto alle previsioni |  |
| <b>5.2 - TITOLO II - USCITE IN CONTO CAPITALE</b>                       |  |                       |                       |                |                       |                       |                                     |                       |                      |                       |                       |                       |                                     |  |
| <b>5.2.1 - INVESTIMENTI</b>   |  |                       |                       |                |                       |                       |                                     |                       |                      |                       |                       |                       |                                     |  |
| <b>5.2.1.11 - ACQUISIZIONE BENI DI USO DUREVOLE E OPERE IMMOBILIARI</b> |  |                       |                       |                |                       |                       |                                     |                       |                      |                       |                       |                       |                                     |  |
| 5U2111007   | * SPESE DI MANUTENZIONE STRAORDINARIA DI STABILI DA REDDITO  | 0,00                  | 0,00                  | 0,00           | 0,00                  | 0,00                  | 0,00                                | 1.532.946,45          | -1.140.314,50        | 392.631,95            | 0,00                  | 0,00                  | 0,00                                | 392.631,95                               |
| 5U2111008   | ACQUISIZIONE IMMOBILI DA REDDITO GIA' CARTOLARIZZATI AI SENSI DELL'ART. 3 DEL D.L. N. 351/2001 CONVERTITO NELLA LEGGE N. 410/2001 - ART. 43-BIS DEL D.L. N. 207/2008 CONVERTITO NELLA LEGGE N. 14/2009   | 0,00                  | 495.749.501,29        | 0,00           | 495.749.501,29        | 495.749.501,29        | 0,00                                | 0,00                  | 0,00                 | 495.749.501,29        | 495.749.501,29        | 0,00                  | 0,00                                | 0,00                                     |
|   | <b>Totale 5.2.1.11 - ACQUISIZIONE BENI DI USO DUREVOLE E OPERE IMMOBILIARI</b>   | <b>0,00</b>           | <b>495.749.501,29</b> | <b>0,00</b>    | <b>495.749.501,29</b> | <b>495.749.501,29</b> | <b>0,00</b>                         | <b>1.532.946,45</b>   | <b>-1.140.314,50</b> | <b>392.631,95</b>     | <b>495.749.501,29</b> | <b>495.749.501,29</b> | <b>0,00</b>                         | <b>392.631,95</b>                        |
| <b>5.2.1.12 - ACQUISIZIONE DI IMMOBILIZZAZIONI TECNICHE</b>             |  |                       |                       |                |                       |                       |                                     |                       |                      |                       |                       |                       |                                     |  |
| 5U2112001   | * ACQUISTO E COSTRUZIONI DI IMMOBILI STRUMENTALI   | 0,00                  | 0,00                  | 0,00           | 0,00                  | 0,00                  | 0,00                                | 14.000,00             | 0,00                 | 14.000,00             | 0,00                  | 0,00                  | 0,00                                | 14.000,00                                |
| 5U2112002   | * SPESE DI MANUTENZIONE STRAORDINARIA PER LE STRUTTURE SOCIALI   | 5.038.000,00          | 0,00                  | 0,00           | 5.038.000,00          | 1.736.855,77          | -3.301.144,23                       | 353.033,08            | -4.518,73            | 348.514,35            | 5.038.000,00          | 268.198,74            | -4.769.801,26                       | 1.817.171,38                             |
| 5U2112003   | * ACQUISTO DI MOBILI, MACCHINE, ARREDI E APPARECCHIATURE SANITARIE (UFFICI E ISTITUZIONI SANITARIE)  | 7.050.000,00          | 0,00                  | 0,00           | 7.050.000,00          | 1.068.913,48          | -5.981.086,52                       | 2.814.910,87          | -269.777,31          | 2.545.133,56          | 7.050.000,00          | 1.370.376,98          | -5.679.623,02                       | 2.243.670,06                             |
| 5U2112005   | SPESE DI MANUTENZIONE STRAORDINARIA PER ADEGUAMENTI NORMATIVI IN MATERIA DI SICUREZZA DELLE STRUTTURE SOCIALI  | 2.030.500,00          | 0,00                  | 0,00           | 2.030.500,00          | 1.786.501,48          | -243.998,52                         | 7.685,93              | -51,56               | 7.634,37              | 2.030.500,00          | 38.744,57             | -1.991.755,43                       | 1.755.391,28                             |
| 5U2112006   | ACQUISTO DI DISPOSITIVI PER LA SICUREZZA SUI LUOGHI DI LAVORO  | 300.000,00            | 0,00                  | 0,00           | 300.000,00            | 132.677,91            | -167.322,09                         | 0,00                  | 0,00                 | 0,00                  | 300.000,00            | 80.087,11             | -219.912,89                         | 52.590,80                                |
| 5U2112008   | * ACQUISTO MACCHINE E ATTREZZATURE CONNESSE CON L'ELABORAZIONE AUTOMATICA DATI   | 13.000.000,00         | 0,00                  | 0,00           | 13.000.000,00         | 1.794.900,65          | -11.205.099,35                      | 22.170.937,08         | -3.830.173,44        | 18.340.763,64         | 13.000.000,00         | 14.299.153,24         | 1.299.153,24                        | 5.836.511,05                             |
| 5U2112009   | * SPESE PER L'ACQUISIZIONE DI PRODOTTI PROGRAMMA (SOFTWARE) CONNESSI CON LA REALIZZAZIONE DI PROCEDURE AUTOMATIZZATE   | 110.000.000,00        | 0,00                  | 0,00           | 110.000.000,00        | 100.435.856,38        | -9.564.143,62                       | 97.209.001,13         | -723,17              | 97.208.277,96         | 110.000.000,00        | 79.122.656,86         | -30.877.343,14                      | 118.521.477,48                           |
| 5U2112010   | * SPESE PER MANUTENZIONE STRAORDINARIA E DI ADATTAMENTO DI STABILI STRUMENTALI DI PROPRIETA'   | 40.700.000,00         | 0,00                  | 0,00           | 40.700.000,00         | 8.825.627,25          | -31.874.372,75                      | 21.171.690,80         | -2.590.407,04        | 18.581.283,76         | 40.700.000,00         | 4.809.660,52          | -35.890.339,48                      | 22.597.250,49                            |
| 5U2112011   | * SPESE DI ADATTAMENTO FUNZIONALE DEGLI STABILI STRUMENTALI DI TERZI   | 6.500.000,00          | 0,00                  | 0,00           | 6.500.000,00          | 2.629.354,54          | -3.870.645,46                       | 2.285.875,39          | -91.299,04           | 2.194.576,35          | 6.500.000,00          | 1.398.846,48          | -5.101.153,52                       | 3.425.084,41                             |
| 5U2112012   | * LICENZE D'USO PRODOTTI SOFTWARE (COSTO D'INGRESSO)   | 1.000.000,00          | 0,00                  | 0,00           | 1.000.000,00          | 99,00                 | -999.901,00                         | 36.635,64             | 0,00                 | 36.635,64             | 1.000.000,00          | 99,00                 | -999.901,00                         | 36.635,64                                |
| 5U2112013   | * SPESE DI MANUTENZIONE STRAORDINARIA E DI ADATTAMENTO DEGLI STABILI STRUMENTALI, GIÀ DI PROPRIETA', TRASFERITI AL "FIP - FONDO IMMOBILI PUBBLICI - FONDO COMUNE DI INVESTIMENTO IMMOBILIARE DI TIPO CHIUSO" AI SENSI DELL'ART. 4 DEL DL N. 351/2001 CONVERTITO NELLA LEGGE N. 410/2001  | 5.970.280,00          | 0,00                  | 0,00           | 5.970.280,00          | 2.436.991,53          | -3.533.288,47                       | 4.276.745,02          | -442.509,32          | 3.834.235,70          | 5.970.280,00          | 852.832,03            | -5.117.447,97                       | 5.418.395,20                             |
| 5U2112014   | SPESE DI MANUTENZIONE STRAORDINARIA PER LA SICUREZZA E L'IGIENE SUL POSTO DI LAVORO DEGLI STABILI DI PROPRIETA' ADIBITI AD UFFICI E DEGLI STABILI STRUMENTALI, GIÀ DI PROPRIETA', TASFERITI AL "FIP - FONDO IMMOBILI PUBBLICI - FONDO COMUNE DI INVESTIMENTO IMMOBILIARE DI TIPO CHIUSO" AI SENSI DELL'ART. N. 4 DEL D.L. N. 351/2001 CONVERTITO NELLA LEGGE N. 410/2001 | 47.107.247,00         | 0,00                  | 0,00           | 47.107.247,00         | 13.693.367,84         | -33.413.879,16                      | 9.534.646,96          | -197.389,55          | 9.337.257,41          | 47.107.247,00         | 6.412.698,24          | -40.694.548,76                      | 16.617.927,01                            |
| 5U2112090   | ACQUISTO DI MOBILI E MACCHINE PER UFFICIO DEL SOPPRESSO SCAU   | 0,00                  | 0,00                  | 0,00           | 0,00                  | 0,00                  | 0,00                                | 31,63                 | 0,00                 | 31,63                 | 0,00                  | 0,00                  | 0,00                                | 31,63                                    |
|   | <b>Totale 5.2.1.12 - ACQUISIZIONE DI IMMOBILIZZAZIONI TECNICHE</b>   | <b>238.696.027,00</b> | <b>0,00</b>           | <b>0,00</b>    | <b>238.696.027,00</b> | <b>134.541.145,83</b> | <b>-104.154.881,17</b>              | <b>159.875.193,53</b> | <b>-7.426.849,16</b> | <b>152.448.344,37</b> | <b>238.696.027,00</b> | <b>108.653.353,77</b> | <b>-130.042.673,23</b>              | <b>178.336.136,43</b>                    |
| <b>5.2.1.13 - PARTECIPAZIONI E ACQUISTO DI VALORI MOBILIARI</b>         |  |                       |                       |                |                       |                       |                                     |                       |                      |                       |                       |                       |                                     |  |
| 5U2113001   | * SOTTOSCRIZIONI E ACQUISTI DI PARTECIPAZIONI AZIONARIE  | 0,00                  | 0,00                  | 0,00           | 0,00                  | 0,00                  | 0,00                                | 28.512.612,00         | 0,00                 | 28.512.612,00         | 0,00                  | 0,00                  | 0,00                                | 28.512.612,00                            |
|   | <b>Totale 5.2.1.13 - PARTECIPAZIONI E ACQUISTO DI VALORI MOBILIARI</b>   | <b>0,00</b>           | <b>0,00</b>           | <b>0,00</b>    | <b>0,00</b>           | <b>0,00</b>           | <b>0,00</b>                         | <b>28.512.612,00</b>  | <b>0,00</b>          | <b>28.512.612,00</b>  | <b>0,00</b>           | <b>0,00</b>           | <b>0,00</b>                         | <b>28.512.612,00</b>                     |
|   | <b>TOTALE USCITE IN CONTO CAPITALE RISORSE STRUMENTALI</b>   | <b>238.696.027,00</b> | <b>495.749.501,29</b> | <b>0,00</b>    | <b>734.445.528,29</b> | <b>630.290.647,12</b> | <b>-104.154.881,17</b>              | <b>189.920.751,98</b> | <b>-8.567.163,66</b> | <b>181.353.588,32</b> | <b>734.445.528,29</b> | <b>604.402.855,06</b> | <b>-130.042.673,23</b>              | <b>207.241.380,38</b>                    |



| Codice Capitolo   | Denominazione Capitolo   | Previsioni iniziali     | Variazioni            |                      | Previsioni definitive   | Somme impegnate         |                                     | Gestione dei residui  |                       |                       | Gestione di cassa       |                         |                                     | Totale residui al termine dell'esercizio |
|---|--|-------------------------|-----------------------|----------------------|-------------------------|-------------------------|-------------------------------------|-----------------------|-----------------------|-----------------------|-------------------------|-------------------------|-------------------------------------|--|
|   |  |                         | in aumento            | in diminuzione       |                         | Totale impegni          | Differenze rispetto alle previsioni | Iniziali              | Variazioni            | Totali                | Previsioni definitive   | Pagamenti               | Differenze rispetto alle previsioni |  |
| <b>5.4 - TITOLO IV - PARTITE DI GIRO</b>                  |  |                         |                       |                      |                         |                         |                                     |                       |                       |                       |                         |                         |                                     |  |
| <b>5.4.1 - USCITE AVENTI NATURA DI PARTITE DI GIRO</b>    |  |                         |                       |                      |                         |                         |                                     |                       |                       |                       |                         |                         |                                     |  |
| <b>5.4.1.21 - USCITE AVENTI NATURA DI PARTITE DI GIRO</b> |  |                         |                       |                      |                         |                         |                                     |                       |                       |                       |                         |                         |                                     |  |
| 5U4121044   | RIMBORSO PER CONTO DELLO STATO DEL MAGGIOR PREZZO CORRISPOSTO DAI CONDUTTORI DEGLI IMMOBILI DA REDDITO DELL'ISTITUTO CARTOLARIZZATI        | 0,00                    | 0,00                  | 0,00                 | 0,00                    | 0,00                    | 0,00                                | 3.316.815,52          | 0,00                  | 3.316.815,52          | 0,00                    | 0,00                    | 0,00                                | 3.316.815,52                             |
| 5U4121045   | RIMBORSO PER CONTO DELLO STATO DEL MAGGIOR PREZZO CORRISPOSTO DAI CONDUTTORI DEGLI IMMOBILI DA REDDITO DEL SOPPRESSO INPDAI CARTOLARIZZATI | 0,00                    | 0,00                  | 0,00                 | 0,00                    | 0,00                    | 0,00                                | 6.452.292,81          | 0,00                  | 6.452.292,81          | 0,00                    | 0,00                    | 0,00                                | 6.452.292,81                             |
| 5U4121058   | VERSAMENTO DELLE RIMESSE DELL'UNIONE EUROPEA AGLI ENTI PARTECIPANTI AL PROGETTO WERSA "WEALTH AT RETIREMENT AND SAVING ADEQUACY"           | 0,00                    | 0,00                  | 0,00                 | 0,00                    | 47.422,15               | 47.422,15                           | 0,00                  | 0,00                  | 0,00                  | 0,00                    | 47.422,15               | 47.422,15                           | 0,00                                     |
| 5U4121062   | VERSAMENTO DELLE RIMESSE DELL'UNIONE EUROPEA AGLI ENTI PARTECIPANTI AL PROGETTO EU-CHINA SOCIAL PROTECTION REFORM PROJECT (SPRP)           | 50.000,00               | 0,00                  | 0,00                 | 50.000,00               | 0,00                    | -50.000,00                          | 0,00                  | 0,00                  | 0,00                  | 50.000,00               | 0,00                    | -50.000,00                          | 0,00                                     |
|   | <b>Totale 5.4.1.21 - USCITE AVENTI NATURA DI PARTITE DI GIRO</b>   | <b>50.000,00</b>        | <b>0,00</b>           | <b>0,00</b>          | <b>50.000,00</b>        | <b>47.422,15</b>        | <b>-2.577,85</b>                    | <b>9.769.108,33</b>   | <b>0,00</b>           | <b>9.769.108,33</b>   | <b>50.000,00</b>        | <b>47.422,15</b>        | <b>-2.577,85</b>                    | <b>9.769.108,33</b>                      |
|   | <b>TOTALE PARTITE DI GIRO RISORSE STRUMENTALI</b>  | <b>50.000,00</b>        | <b>0,00</b>           | <b>0,00</b>          | <b>50.000,00</b>        | <b>47.422,15</b>        | <b>-2.577,85</b>                    | <b>9.769.108,33</b>   | <b>0,00</b>           | <b>9.769.108,33</b>   | <b>50.000,00</b>        | <b>47.422,15</b>        | <b>-2.577,85</b>                    | <b>9.769.108,33</b>                      |
|   | <b>Totale Uscite - UPB 5 - RISORSE STRUMENTALI</b>   | <b>1.367.530.519,97</b> | <b>551.793.501,29</b> | <b>89.598.006,00</b> | <b>1.829.726.015,26</b> | <b>1.601.259.205,60</b> | <b>-228.466.809,66</b>              | <b>882.875.174,42</b> | <b>-34.665.844,04</b> | <b>848.209.330,38</b> | <b>1.829.726.015,26</b> | <b>1.561.089.526,60</b> | <b>-268.636.488,66</b>              | <b>888.379.009,38</b>                    |

| Codice Capitolo  | Denominazione Capitolo  | Previsioni iniziali  | Variazioni          |                     | Previsioni definitive | Somme impegnate     |                                     | Gestione dei residui |                    |                     | Gestione di cassa     |                     |                                     | Totale residui al termine dell'esercizio |
|--|---|----------------------|---------------------|---------------------|-----------------------|---------------------|-------------------------------------|----------------------|--------------------|---------------------|-----------------------|---------------------|-------------------------------------|--|
|  |   |                      | in aumento          | in diminuzione      |                       | Totale impegni      | Differenze rispetto alle previsioni | Iniziali             | Variazioni         | Totali              | Previsioni definitive | Pagamenti           | Differenze rispetto alle previsioni |  |
| <b>UPB 8 - ALTRE STRUTTURE DI DIREZIONE GENERALE</b>                           |   |                      |                     |                     |                       |                     |                                     |                      |                    |                     |                       |                     |                                     |  |
| <b>8.1 - TITOLO I - USCITE CORRENTI</b>  |   |                      |                     |                     |                       |                     |                                     |                      |                    |                     |                       |                     |                                     |  |
| <b>8.1.1 - FUNZIONAMENTO</b>   |   |                      |                     |                     |                       |                     |                                     |                      |                    |                     |                       |                     |                                     |  |
| <b>8.1.1.02 - ONERI PER IL PERSONALE IN ATTIVITÀ DI SERVIZIO</b>               |   |                      |                     |                     |                       |                     |                                     |                      |                    |                     |                       |                     |                                     |  |
| 8U1102031  | *COMPENSI A DOCENTI INTERNI PER LA FORMAZIONE E L'ADDESTRAMENTO DEL PERSONALE E PER CORSI DI FORMAZIONE RICHIESTI DA ALTRE ORGANIZZAZIONI PUBBLICHE E PRIVATE   | 527.444,64           | 109.000,00          | 0,00                | 636.444,64            | 332.784,20          | -303.660,44                         | 639.192,51           | -62.421,09         | 576.771,42          | 1.142.585,15          | 270.485,55          | -872.099,60                         | 639.070,07                               |
| <b>Totale 8.1.1.02 - ONERI PER IL PERSONALE IN ATTIVITÀ DI SERVIZIO</b>        |   | <b>527.444,64</b>    | <b>109.000,00</b>   | <b>0,00</b>         | <b>636.444,64</b>     | <b>332.784,20</b>   | <b>-303.660,44</b>                  | <b>639.192,51</b>    | <b>-62.421,09</b>  | <b>576.771,42</b>   | <b>1.142.585,15</b>   | <b>270.485,55</b>   | <b>-872.099,60</b>                  | <b>639.070,07</b>                        |
| <b>8.1.1.04 - USCITE PER L'ACQUISTO DI BENI DI CONSUMO E DI SERVIZI</b>        |   |                      |                     |                     |                       |                     |                                     |                      |                    |                     |                       |                     |                                     |  |
| 8U1104015  | *FITTO DI LOCALI ADIBITI A UFFICI   | 0,00                 | 0,00                | 0,00                | 0,00                  | 0,00                | 0,00                                | 1.593.366,53         | -17.485,46         | 1.575.881,07        | 0,00                  | 105.207,83          | 105.207,83                          | 1.470.673,24                             |
| 8U1104016  | *SPESE DI MANUTENZIONE ORDINARIA DEGLI STABILI STRUMENTALI DI PROPRIETÀ O IN AFFITTO  | 0,00                 | 0,00                | 0,00                | 0,00                  | 0,00                | 0,00                                | 1.909.330,57         | -152.167,73        | 1.757.162,84        | 0,00                  | 913.680,20          | 913.680,20                          | 843.482,64                               |
| 8U1104026  | *SPESE PER LA CONDUZIONE DEGLI STABILI DA REDDITO NON CARTOLARIZZATI IN GESTIONE DIRETTA  | 4.285.000,00         | 55.000,00           | 0,00                | 4.340.000,00          | 1.537.224,71        | -2.802.775,29                       | 1.031.809,97         | -82.969,74         | 948.840,23          | 4.471.359,97          | 1.608.610,77        | -2.862.749,20                       | 877.454,17                               |
| 8U1104027  | *ONERI PER LA MANUTENZIONE ORDINARIA DEGLI STABILI DA REDDITO NON CARTOLARIZZATI IN GESTIONE DIRETTA  | 2.180.000,00         | 240.000,00          | 0,00                | 2.420.000,00          | 841.081,40          | -1.578.918,60                       | 390.289,57           | -0,02              | 390.289,55          | 2.443.094,21          | 241.739,00          | -2.201.355,21                       | 989.631,95                               |
| 8U1104028  | SPESE PER I SERVIZI DI DI ARCHIVIAZIONE EX D.LGS. N. 42/2004  | 0,00                 | 0,00                | 0,00                | 0,00                  | 0,00                | 0,00                                | 20.484,26            | 0,00               | 20.484,26           | 0,00                  | 0,00                | 0,00                                | 20.484,26                                |
| 8U1104036  | *SPESE PER BANDI DI GARA RELATIVI AD ACQUISIZIONE DI BENI E SERVIZI   | 0,00                 | 0,00                | 0,00                | 0,00                  | 0,00                | 0,00                                | 48,00                | 0,00               | 48,00               | 0,00                  | 0,00                | 0,00                                | 48,00                                    |
| 8U1104045  | *COMPENSI ED ONERI PER LA GESTIONE DEL PATRIMONIO IMMOBILIARE DELL'ISTITUTO (NON OGGETTO DI CARTOLARIZZAZIONE)  | 7.650.000,00         | 0,00                | 4.129.000,00        | 3.521.000,00          | 3.135.305,72        | -385.694,28                         | 146.477,63           | 0,00               | 146.477,63          | 3.547.477,63          | 2.206.825,45        | -1.340.652,18                       | 1.074.957,90                             |
| 8U1104048  | *SPESE PER LA VALUTAZIONE DEL PATRIMONIO IMMOBILIARE DA REDDITO DA DISMETTERE   | 800.000,00           | 595.000,00          | 0,00                | 1.395.000,00          | 6.345,00            | -1.388.655,00                       | 0,00                 | 0,00               | 0,00                | 1.395.000,00          | 0,00                | -1.395.000,00                       | 6.345,00                                 |
| 8U1104052  | SPESE PER LA SICUREZZA E LA SALUTE SUI LUOGHI DI LAVORO   | 3.200.000,00         | 0,00                | 171.227,64          | 3.028.772,36          | 1.411.092,67        | -1.617.679,69                       | 969.237,15           | -29.183,49         | 940.053,66          | 3.028.772,36          | 1.401.543,96        | -1.627.228,40                       | 949.602,37                               |
| 8U1104062  | *SPESE PER FL'ACQUISTO DI SERVIZI E BENI PER LA FORMAZIONE E L'ADDESTRAMENTO DEL PERSONALE (COMPENSI DOCENZA ESTERNA, PRODOTTI, MATERIALI, PUBBLICAZIONI, SUPPORTI E ALTRO FINALIZZATI ALLA DIDATTICA)                        | 3.310.932,00         | 0,00                | 109.000,00          | 3.201.932,00          | 733.311,16          | -2.468.620,84                       | 600.688,59           | -17.222,67         | 583.465,92          | 3.108.766,59          | 609.330,90          | -2.499.435,69                       | 707.446,18                               |
| 8U1104068  | *SPESE PER SERVIZI SVOLTI DA ALTRI ENTI ED ORGANISMI NAZIONALI PER LA RISCOSSIONE DEI CANONI DI AFFITTO DEGLI STABILI DA REDDITO EX INPDAP E DEI CREDITI PER RATE DI MUTUI CONCESSI ALLE COOPERATIVE EDILIZIE E AD ALTRI ENTI | 240.000,00           | 0,00                | 0,00                | 240.000,00            | 131.219,69          | -108.780,31                         | 155.757,48           | 0,00               | 155.757,48          | 236.257,48            | 116.027,53          | -120.229,95                         | 170.949,64                               |
| 8U1104069  | *ONERI PER LA GESTIONE DEGLI ARCHIVI E RELATIVA DEMATERIALIZZAZIONE   | 0,00                 | 0,00                | 0,00                | 0,00                  | 0,00                | 0,00                                | 1.008.256,82         | -22.561,79         | 985.695,03          | 0,00                  | 144.676,60          | 144.676,60                          | 841.018,43                               |
| 8U1104070  | *ONERI PER POSTA, SERVIZI POSTALI E CORRISPONDENZA  | 0,00                 | 0,00                | 0,00                | 0,00                  | 0,00                | 0,00                                | 2.054.699,63         | -358.354,12        | 1.696.345,51        | 0,00                  | 1.231.986,97        | 1.231.986,97                        | 464.358,54                               |
| 8U1104071  | *ONERI PER L'ACQUISIZIONE DEI SERVIZI DI EFFICIENTAMENTO ENERGETICO E SOSTENIBILITA' AMBIENTALE   | 0,00                 | 0,00                | 0,00                | 0,00                  | 0,00                | 0,00                                | 227.026,75           | 0,00               | 227.026,75          | 0,00                  | 0,00                | 0,00                                | 227.026,75                               |
| 8U1104074  | *SPESE PER SERVIZI DI SUPPORTO AI PROGETTI EUROPEI E INTERNAZIONALI   | 400.000,00           | 135.000,00          | 0,00                | 535.000,00            | 0,00                | -535.000,00                         | 0,00                 | 0,00               | 0,00                | 535.000,00            | 0,00                | -535.000,00                         | 0,00                                     |
| <b>Totale 8.1.1.04 - USCITE PER L'ACQUISTO DI BENI DI CONSUMO E DI SERVIZI</b> |   | <b>22.065.932,00</b> | <b>1.025.000,00</b> | <b>4.409.227,64</b> | <b>18.681.704,36</b>  | <b>7.795.580,35</b> | <b>-10.886.124,01</b>               | <b>10.107.472,95</b> | <b>-679.945,02</b> | <b>9.427.527,93</b> | <b>18.765.728,24</b>  | <b>8.579.629,21</b> | <b>-10.186.099,03</b>               | <b>8.643.479,07</b>                      |

| Codice Capitolo                         | Denominazione Capitolo  | Previsioni iniziali | Variazioni     |                | Previsioni definitive | Somme impegnate  |                                     | Gestione dei residui |            |                  | Gestione di cassa     |                  |                                     | Totale residui al termine dell'esercizio |
|---|---|---------------------|----------------|----------------|-----------------------|------------------|-------------------------------------|----------------------|------------|------------------|-----------------------|------------------|-------------------------------------|--|
|   |   |                     | in aumento     | in diminuzione |                       | Totale impegni   | Differenze rispetto alle previsioni | Iniziali             | Variazioni | Totali           | Previsioni definitive | Pagamenti        | Differenze rispetto alle previsioni |  |
| <b>8.1.2 - INTERVENTI DIVERSI</b>       |   |                     |                |                |                       |                  |                                     |                      |            |                  |                       |                  |                                     |  |
| <b>8.1.2.06 - TRASFERIMENTI PASSIVI</b> |   |                     |                |                |                       |                  |                                     |                      |            |                  |                       |                  |                                     |  |
| 8U1206001                               | CONTRIBUTI SOCIALI DI MALATTIA E SOMME AGGIUNTIVE PER PERIODI A PARTIRE DAL 1 GENNAIO 1980 DA TRASFERIRE ALLO STATO PER IL FINANZIAMENTO DEL FONDO SANITARIO NAZIONALE - ART. 69, LETT. A), LEGGE N. 833/1978 E ART. 3, DL N. 663/1979 CONVERTITO NELLA LEGGE N. 33/1980  | 0,00                | 0,00           | 0,00           | 0,00                  | 105.200,35       | 105.200,35                          | 146.346.226,01       | 0,00       | 146.346.226,01   | 82.226,84             | 0,00             | -82.226,84                          | 146.451.426,36                           |
| 8U1206002                               | CONTRIBUTI SOCIALI DI MALATTIA E SOMME AGGIUNTIVE RELATIVI ALL'ANNO 1979 DA TRASFERIRE ALLO STATO PER IL FINANZIAMENTO DEL FONDO SANITARIO NAZIONALE - ART. 69, LETT. A), LEGGE N. 833/1978   | 0,00                | 0,00           | 0,00           | 0,00                  | 1.056,68         | 1.056,68                            | 392.553,35           | 0,00       | 392.553,35       | 0,00                  | 0,00             | 0,00                                | 393.610,03                               |
| 8U1206003                               | SOMME GIA DESTINATE ALL'ASSISTENZA SANITARIA DA TRASFERIRE ALLO STATO PER FINANZIAMENTO DEL FONDO SANITARIO NAZIONALE - ART.69, LETT.B), L.833/1978   | 0,00                | 0,00           | 0,00           | 0,00                  | 0,00             | 0,00                                | 4.400.530,97         | 0,00       | 4.400.530,97     | 1.476,55              | 0,00             | -1.476,55                           | 4.400.530,97                             |
| 8U1206007                               | TRASFERIMENTO ALLO STATO DEI CONTRIBUTI GIA' DI PERTINENZA DELL'ENAOI AI SENSI DELL'ART. 1 DUODECIES DELLA LEGGE N. 641/1978  | 0,00                | 0,00           | 0,00           | 0,00                  | 442,12           | 442,12                              | 13.989.125,39        | 0,00       | 13.989.125,39    | 0,00                  | 0,00             | 0,00                                | 13.989.567,51                            |
| 8U1206008                               | TRASFERIMENTO ALLO STATO DI SOMME GIA DESTINATE A ONPI - ART. 12, COMMA 3 E 4, LEGGE N. 55/1958 ART. 1 DUODECIES, LEGGE N. 641/1978   | 327.954.542,00      | 3.984.437,00   | 0,00           | 331.938.979,00        | 342.731.455,36   | 10.792.476,36                       | 15.396.416,91        | 0,00       | 15.396.416,91    | 15.396.418,00         | 330.396.416,91   | 314.999.998,91                      | 27.731.455,36                            |
| 8U1206009                               | TRASFERIMENTO ALLO STATO DEI CONTRIBUTI GIA' DI PERTINENZA DELLA GESCAL (GIÀ RISCOSSI DALL'INPS E DA ENTI MUTUALISTICI DISCIOLTI)   | 0,00                | 0,00           | 0,00           | 0,00                  | 0,00             | 0,00                                | 129.238.599,36       | 0,00       | 129.238.599,36   | 0,00                  | 0,00             | 0,00                                | 129.238.599,36                           |
| 8U1206010                               | TRASFERIMENTO ALLO STATO DEL CONTRIBUTO 0,10% PER IL FINANZIAMENTO DEL FONDO PER GLI ASILI NIDO   | 0,00                | 0,00           | 0,00           | 0,00                  | 0,00             | 0,00                                | 19.645.981,82        | 0,00       | 19.645.981,82    | 0,00                  | 0,00             | 0,00                                | 19.645.981,82                            |
| 8U1206012                               | CONTRIBUTI DA TRASFERIRE ALLO STATO PER IL FINANZIAMENTO DEL FONDO DI ROTAZIONE ART. 25, LEGGE N. 845/1978  | 107.618.513,92      | 0,00           | 60.597.715,01  | 47.020.798,91         | 82.017.446,03    | 34.996.647,12                       | 56.588.276,97        | 0,00       | 56.588.276,97    | 56.583.841,94         | 76.368.383,11    | 19.784.541,17                       | 62.237.339,89                            |
| 8U1206014                               | TRASFERIMENTO AL MINISTERO DEL TESORO DELLE DISPONIBILITÀ AL 31 DICEMBRE 1989 DELLA GESTIONE SPECIALE DI CUI ALL'ART. 1 SEXIES DELLA LEGGE N. 641/1978 - ART. 53 DELLA LEGGE N. 88/1989   | 0,00                | 0,00           | 0,00           | 0,00                  | 0,00             | 0,00                                | 48.519,53            | 0,00       | 48.519,53        | 48.519,53             | 0,00             | -48.519,53                          | 48.519,53                                |
| 8U1206016                               | TRASFERIMENTO CONTRIBUTI AL FONDO DI ROTAZIONE PER ATTUAZIONE POLITICHE COMUNARIE - ART. 5, LEGGE N. 183/1987 - ART. 1, C. 72, LEGGE N. 549/1995  | 97.894.716,21       | 0,00           | 52.663.223,19  | 45.231.493,02         | 5.776.819,74     | -39.454.673,28                      | 124.214.155,94       | 0,00       | 124.214.155,94   | 48.215.458,83         | 28.430.917,66    | -19.784.541,17                      | 101.560.058,02                           |
| 8U1206018                               | TRASFERIMENTO ALLO STATO DI CONTRIBUTI PER PRESTAZIONI DEL SERVIZIO SANITARIO NAZIONALE GIÀ DI PERTINENZA DI REGIONI E DI PROVINCE AUTONOME   | 0,00                | 0,00           | 0,00           | 0,00                  | 4.118.200,15     | 4.118.200,15                        | 1.398.089.232,09     | 0,00       | 1.398.089.232,09 | 0,00                  | 0,00             | 0,00                                | 1.402.207.432,24                         |
| 8U1206019                               | TRASFERIMENTO ALLO STATO DEI CONTRIBUTI PER IL FINANZIAMENTO DEL FONDO NAZIONALE PER LE POLITICHE MIGRATORIE AI SENSI DEGLI ARTT. 25, C. 2 E 45, C. 3 DEL D.LVO N. 286/1998   | 222.369,85          | 44.478,95      | 0,00           | 266.848,80            | 135.637,47       | -131.211,33                         | 2.186.058,82         | 0,00       | 2.186.058,82     | 244.832,78            | 244.832,78       | 0,00                                | 2.076.863,51                             |
| 8U1206022                               | TRASFERIMENTO ALLO STATO DELLE ECONOMIE DERIVANTI DALLA RIDUZIONE DELL'INDENNITÀ DI ACCOMPAGNAMENTO E DALL'INDENNITÀ SPECIALE PER I CIECHI CIVILI CHE USUFRUISCONO DEL SERVIZIO DI ACCOMPAGNAMENTO DA PARTE DEGLI OBIETTORI DI COSCIENZA E DEI VOLONTARI DEL SERVIZIO CIVILE NAZIONALE - ART. 40, C. 5, LEGGE N. 289/2002 | 266.863,47          | 0,00           | 124.245,58     | 142.617,89            | 371.851,02       | 229.233,13                          | 142.617,89           | 0,00       | 142.617,89       | 142.617,89            | 142.617,89       | 0,00                                | 371.851,02                               |
| 8U1206024                               | TRASFERIMENTO ALLO STATO DELLE ECONOMIE DERIVANTI DALLA RIDUZIONE DEGLI STANZIAMENTI RELATIVI A SPESE PER CONSUMI INTERMEDI - ART. 11 TER, COMMA 5 DEL DL N. 203/2005 CONVERTITO NELLA LEGGE N. 248/2005 E ART. 1, COMMA 48 DELLA LEGGE N. 266/2005 E SUCCESSIVE DISPOSIZIONI   | 632.475.341,08      | 40.810.000,00  | 0,00           | 673.285.341,08        | 673.284.592,09   | -748,99                             | 2.547.903,00         | 0,00       | 2.547.903,00     | 673.285.341,08        | 673.284.592,09   | -748,99                             | 2.547.903,00                             |
| 8U1206025                               | TRASFERIMENTO ALLO STATO DELLE SOMME DERIVANTI DALLA RIDUZIONE DEI COMPENSI AGLI ORGANI DELL'ENTE DI CUI ALL'ART. 1, COMMI 58 E 59 DELLA LEGGE N. 266/2005 - ART. 1, COMMA 63 DELLA LEGGE N. 266/2005   | 754.335,00          | 0,00           | 0,00           | 754.335,00            | 656.637,57       | -97.697,43                          | 0,00                 | 0,00       | 0,00             | 754.335,00            | 656.637,57       | -97.697,43                          | 0,00                                     |
| 8U1206026                               | TRASFERIMENTO ALLO STATO DEI CONTRIBUTI DEL FONDO PER L'EROGAZIONE AI LAVORATORI DIPENDENTI DEL SETTORE PRIVATO DEI TRATTAMENTI DI FINE RAPPORTO DI CUI ALL'ARTICOLO 2120 DEL CODICE CIVILE" DI CUI ALL'ART. 1, COMMA 755, DELLA LEGGE N. 296/2006  | 1.100.000.000,00    | 500.000.000,00 | 0,00           | 1.600.000.000,00      | 2.450.206.839,52 | 850.206.839,52                      | 0,00                 | 0,00       | 0,00             | 1.600.000.000,00      | 2.450.206.839,52 | 850.206.839,52                      | 0,00                                     |
| 8U1206027                               | TRASFERIMENTO ALLO STATO DELLE SOMME DERIVANTI DALLA RIDUZIONE DEI FONDI PER IL FINANZIAMENTO DELLA CONTRATTAZIONE INTEGRATIVA - ART. 67, COMMA 6, DEL D.L. N. 112/2008 CONVERTITO NELLA LEGGE N. 133/2008  | 61.605.568,00       | 0,00           | 0,00           | 61.605.568,00         | 61.605.568,00    | 0,00                                | 163.640,45           | 0,00       | 163.640,45       | 61.605.568,00         | 61.605.568,00    | 0,00                                | 163.640,45                               |

| Codice Capitolo | Denominazione Capitolo  | Previsioni iniziali     | Variazioni            |                       | Previsioni definitive   | Somme impegnate         |                                     | Gestione dei residui    |             |                         | Gestione di cassa       |                         |                                     | Totale residui al termine dell'esercizio |
|-----------------|---|-------------------------|-----------------------|-----------------------|-------------------------|-------------------------|-------------------------------------|-------------------------|-------------|-------------------------|-------------------------|-------------------------|-------------------------------------|--|
|                 |   |                         | in aumento            | in diminuzione        |                         | Totale impegni          | Differenze rispetto alle previsioni | Iniziali                | Variazioni  | Totali                  | Previsioni definitive   | Pagamenti               | Differenze rispetto alle previsioni |  |
| 8U1206028       | TRASFERIMENTO ALLO STATO DELLE RISORSE DERIVANTI DALL'AUMENTO CONTRIBUTIVO EX ART. 25, COMMA 4, DELLA LEGGE N. 845/1978 - ART. 1, COMMA 255, DELLA LEGGE N. 228/2012 E SUCCESSIVE MODIFICAZIONI, ART. 40, COMMA 2, LETTERA D), DEL DECRETO LEGGE N. 133/2014, CONVERTITO, CON MODIFICAZIONI, DALLA LEGGE N. 164/2014 E ART. 1, COMMA 722, DELLA LEGGE N. 190/2014 | 120.000.000,00          | 0,00                  | 0,00                  | 120.000.000,00          | 232.000.000,00          | 112.000.000,00                      | 0,00                    | 0,00        | 0,00                    | 120.000.000,00          | 232.000.000,00          | 112.000.000,00                      | 0,00                                     |
| 8U1206034       | *SPESE RELATIVE AL PROGETTO DI RICERCA SOCIO-ECONOMICA, DENOMINATO "VISITINPS SCHOLARS"   | 162.500,00              | 40.860,66             | 0,00                  | 203.360,66              | 188.718,70              | -14.641,96                          | 0,00                    | 0,00        | 0,00                    | 203.360,66              | 76.718,70               | -126.641,96                         | 112.000,00                               |
| 8U1206051       | CONTRIBUTI SOCIALI DI MALATTIA PER PERIODI FINO AL 31 DICEMBRE 1978 DA TRASFERIRE ALLA GESTIONE DI LIQUIDAZIONE DEGLI ENTI MUTUALISTICI DISCIOLTI   | 0,00                    | 0,00                  | 0,00                  | 0,00                    | 0,00                    | 0,00                                | 16.514,72               | 0,00        | 16.514,72               | 0,00                    | 0,00                    | 0,00                                | 16.514,72                                |
| 8U1206060       | TRASFERIMENTI PER FINANZIAMENTO DELLA COMMISSIONE DI VIGILANZA SUI FONDI PENSIONE AI SENSI DELL'ART. 59, C. 39, LEGGE N. 449/1997   | 2.454.873,60            | 82.880,41             | 0,00                  | 2.537.754,01            | 2.553.055,68            | 15.301,67                           | 82.805,92               | 0,00        | 82.805,92               | 2.537.754,01            | 2.553.055,68            | 15.301,67                           | 82.805,92                                |
| 8U1206062       | TRASFERIMENTO ALL'INAIL DI QUOTA PARTE (10%) DEL FONDO PER IL TRATTAMENTO DI QUIESCENZA DEL PERSONALE DEL SOPPRESSO SCAU  | 0,00                    | 0,00                  | 0,00                  | 0,00                    | 0,00                    | 0,00                                | 741.536,99              | 0,00        | 741.536,99              | 741.536,99              | 0,00                    | -741.536,99                         | 741.536,99                               |
| 8U1206073       | RIMBORSO AD ALTRI ENTI DEGLI ONERI PER PRESTAZIONE AGGIUNTIVA ANNUA A FAVORE DEI PENSIONATI DI CUI ALL'ART. 70, C. 7, LEGGE N. 388/2000   | 1.000.000,00            | 0,00                  | 0,00                  | 1.000.000,00            | 383.254,71              | -616.745,29                         | 0,00                    | 0,00        | 0,00                    | 1.000.000,00            | 383.254,71              | -616.745,29                         | 0,00                                     |
| 8U1206077       | TRASFERIMENTO DEL CONTRIBUTO DI CUI ALL'ART. 25, C. 4, L. 845/1978 AI FONDI PARITETICI INTERPROFESSIONALI NAZIONALI - ART. 118, C. 3, L. 3 88/2000  | 653.934.544,16          | 0,00                  | 20.685.407,21         | 633.249.136,95          | 642.370.205,46          | 9.121.068,51                        | 332.418.279,11          | 0,00        | 332.418.279,11          | 684.003.600,00          | 647.369.202,20          | -36.634.397,80                      | 327.419.282,37                           |
| 8U1206080       | CONTRIBUZIONE A FAVORE DEGLI ENTI DI PATRONATO E DI ASSISTENZA SOCIALE  | 389.116.252,00          | 0,00                  | 14.085.791,00         | 375.030.461,00          | 383.180.171,81          | 8.149.710,81                        | 372.689.069,10          | 0,00        | 372.689.069,10          | 372.689.069,10          | 372.689.069,10          | 0,00                                | 383.180.171,81                           |
| 8U1206083       | INDENNITÀ DI AVVIAMENTO COMMERCIALE, SPESE DI TRASLOCO E ALTRE SPESE PER OTTENERE LA DISPONIBILITÀ DI PROPRIETÀ DA DESTINARE AD USO STRUMENTALE   | 40.000,00               | 0,00                  | 0,00                  | 40.000,00               | 0,00                    | -40.000,00                          | 0,00                    | 0,00        | 0,00                    | 40.000,00               | 0,00                    | -40.000,00                          | 0,00                                     |
| 8U1206085       | TRASFERIMENTO ALL'INA DEI CONTRIBUTI AFFERENTI L'ASSICURAZIONE MISTA SULLA VITA E LE CAPITALIZZAZIONI FINANZIARIE   | 10.103,00               | 0,00                  | 989,00                | 9.114,00                | 8.101,26                | -1.012,74                           | 1.392,88                | 0,00        | 1.392,88                | 10.506,88               | 1.392,86                | -9.114,02                           | 8.101,28                                 |
| 8U1206087       | INDENNITÀ PER AVVIAMENTO COMMERCIALE A FAVORE DI CONDUTTORI CHE NON ACCETTANO NUOVE CONDIZIONI PER PROSECUZIONE DELLA LOCAZIONE - LEGGE N. 15/1987  | 40.000,00               | 0,00                  | 0,00                  | 40.000,00               | 0,00                    | -40.000,00                          | 47.036,52               | 0,00        | 47.036,52               | 87.036,52               | 47.036,52               | -40.000,00                          | 0,00                                     |
| 8U1206102       | TRASFERIMENTO ALLO STATO DELLE ENTRATE PER INTERESSI ATTIVI, DERIVANTI DALLA CONCESSIONE DI PRESTAZIONI CREDITIZIE AGLI ISCRITTI DELLA GESTIONE UNITARIA DELLE PRESTAZIONI CREDITIZIE E SOCIALI, AI SENSI DELL'ART. 1, COMMA 306, DELLA LEGGE 23 DICEMBRE 2014, N. 190  | 50.000.000,00           | 0,00                  | 0,00                  | 50.000.000,00           | 50.000.000,00           | 0,00                                | 0,00                    | 0,00        | 0,00                    | 50.000.000,00           | 50.000.000,00           | 0,00                                | 0,00                                     |
| 8U1206103       | TRASFERIMENTO ALLO STATO DEI RISPARMI DI SPESA CONSEGUITI AI SENSI DELL'ART. 1, COMMA 301, DELLA LEGGE 23 DICEMBRE 2014, N. 190, CHE HA DISPOSTO LA SOPPRESSIONE DELL'ART. 5, COMMA 1, ULTIMO PERIODO, DELLA LEGGE N. 323/2000 - ART. 1, COMMA 305, DELLA LEGGE N. 190/2014   | 8.000.000,00            | 0,00                  | 8.000.000,00          | 0,00                    | 0,00                    | 0,00                                | 0,00                    | 0,00        | 0,00                    | 0,00                    | 0,00                    | 0,00                                | 0,00                                     |
| 8U1206104       | TRASFERIMENTO ALLO STATO DISPOSTO AI SENSI DELL'ART. 1, COMMI 284 E 294, DELLA LEGGE 28 DICEMBRE 2015, N. 208   | 0,00                    | 112.000.000,00        | 0,00                  | 112.000.000,00          | 0,00                    | -112.000.000,00                     | 0,00                    | 0,00        | 0,00                    | 112.000.000,00          | 0,00                    | -112.000.000,00                     | 0,00                                     |
| 8U1206105       | TRASFERIMENTO ALL'AGENZIA NAZIONALE PER LE POLITICHE ATTIVE DEL LAVORO (ANPAL) E ALLE REGIONI E PROVINCE AUTONOME DI SOMME NON EROGATE DALL'ISTITUTO AI SENSI DELL'ART. 21, COMMA 13 E DELL'ART. 24, COMMA 3 DEL DECRETO LEGISLATIVO N. 150/2015  | 0,00                    | 3.200.000,00          | 0,00                  | 3.200.000,00            | 34.267.246,61           | 31.067.246,61                       | 0,00                    | 0,00        | 0,00                    | 0,00                    | 0,00                    | 0,00                                | 34.267.246,61                            |
| 8U1206106       | TRASFERIMENTO A FAVORE DELLO STATO, IN APPLICAZIONE DELL'ART. 13-TER, COMMA 2, DEL DECRETO LEGGE 24 GIUGNO 2016, N. 113, CONVERTITO, CON MODIFICAZIONI, DALLA LEGGE 7 AGOSTO 2016, N. 160   | 0,00                    | 25.000.000,00         | 0,00                  | 25.000.000,00           | 25.000.000,00           | 0,00                                | 0,00                    | 0,00        | 0,00                    | 0,00                    | 25.000.000,00           | 25.000.000,00                       | 0,00                                     |
|                 | <b>Totale 8.1.2.06 - TRASFERIMENTI PASSIVI</b>  | <b>3.553.550.522,29</b> | <b>685.162.657,02</b> | <b>156.157.370,99</b> | <b>4.082.555.808,32</b> | <b>4.990.962.500,33</b> | <b>908.406.692,01</b>               | <b>2.619.386.473,74</b> | <b>0,00</b> | <b>2.619.386.473,74</b> | <b>3.799.673.500,60</b> | <b>4.951.456.535,30</b> | <b>1.151.783.034,70</b>             | <b>2.658.892.438,77</b>                  |

| Codice Capitolo   | Denominazione Capitolo   | Previsioni iniziali   | Variazioni        |                   | Previsioni definitive | Somme impegnate       |                                     | Gestione dei residui    |             |                         | Gestione di cassa     |                       |                                     | Totale residui al termine dell'esercizio |
|---|--|-----------------------|-------------------|-------------------|-----------------------|-----------------------|-------------------------------------|-------------------------|-------------|-------------------------|-----------------------|-----------------------|-------------------------------------|--|
|   |  |                       | in aumento        | in diminuzione    |                       | Totale impegni        | Differenze rispetto alle previsioni | Iniziali                | Variazioni  | Totali                  | Previsioni definitive | Pagamenti             | Differenze rispetto alle previsioni |  |
| <b>8.1.2.07 - ONERI FINANZIARI</b>                                    |  |                       |                   |                   |                       |                       |                                     |                         |             |                         |                       |                       |                                     |  |
| 8U1207003   | INTERESSI PER VERSAMENTO DILAZIONATO DEBITO PER CONTRIBUTI DA TRASFERIRE DA FPLD A CASSA PENSIONI PRESSO IL MINISTERO DEL TESORO - LEGGE N. 303/1974 | 0,00                  | 0,00              | 0,00              | 0,00                  | 0,00                  | 0,00                                | 3.850,58                | 0,00        | 3.850,58                | 0,00                  | 0,00                  | 0,00                                | 3.850,58                                 |
| 8U1207009   | INTERESSI PASSIVI DI POSTAMMORTAMENTO RELATIVI AI MUTUI CONCESSI ALLE COOPERATIVE, AGLI ENTI LOCALI E AD ALTRI ENTI                                  | 630.000,00            | 0,00              | 630.000,00        | 0,00                  | 273.676,15            | 273.676,15                          | 80.934,08               | 0,00        | 80.934,08               | 80.934,08             | 273.676,15            | 192.742,07                          | 80.934,08                                |
| 8U1207099   | INTERESSI PASSIVI DIVERSI  | 4.172.116,00          | 0,00              | 0,00              | 4.172.116,00          | 1.030.264,17          | -3.141.851,83                       | 446.471,08              | 0,00        | 446.471,08              | 4.172.116,00          | 1.031.420,54          | -3.140.695,46                       | 445.314,71                               |
|   | <b>Totale 8.1.2.07 - ONERI FINANZIARI</b>  | <b>4.802.116,00</b>   | <b>0,00</b>       | <b>630.000,00</b> | <b>4.172.116,00</b>   | <b>1.303.940,32</b>   | <b>-2.868.175,68</b>                | <b>531.255,74</b>       | <b>0,00</b> | <b>531.255,74</b>       | <b>4.253.050,08</b>   | <b>1.305.096,69</b>   | <b>-2.947.953,39</b>                | <b>530.099,37</b>                        |
| <b>8.1.2.08 - ONERI TRIBUTARI</b>                                     |  |                       |                   |                   |                       |                       |                                     |                         |             |                         |                       |                       |                                     |  |
| 8U1208003   | IMPOSTA SUGLI INTERESSI SUI CONTI CORRENTI BANCARI E POSTALI   | 582.591,10            | 0,00              | 0,00              | 582.591,10            | 151.305,55            | -431.285,55                         | 0,00                    | 0,00        | 0,00                    | 582.591,10            | 151.305,55            | -431.285,55                         | 0,00                                     |
| 8U1208006   | IMPOSTA SUL VALORE AGGIUNTO  | 49.217,36             | 161.674,15        | 0,00              | 210.891,51            | 24.645,30             | -186.246,21                         | 19.668,21               | 0,00        | 19.668,21               | 207.707,67            | 44.313,51             | -163.394,16                         | 0,00                                     |
| 8U1208011   | IMPOSTA SUGLI INTERESSI RELATIVI AI TITOLI DI STATO E AD ALTRI TITOLI  | 0,00                  | 0,00              | 0,00              | 0,00                  | 3.561.981,85          | 3.561.981,85                        | 0,00                    | 0,00        | 0,00                    | 0,00                  | 3.561.981,85          | 3.561.981,85                        | 0,00                                     |
| 8U1208012   | IMPOSTA REGIONALE SULLE ATTIVITA' PRODUTTIVE   | 97.121.795,17         | 0,00              | 0,00              | 97.121.795,17         | 115.216.745,28        | 18.094.950,11                       | 8.165.924,21            | 0,00        | 8.165.924,21            | 97.963.047,78         | 116.074.339,83        | 18.111.292,05                       | 7.308.329,66                             |
| 8U1208014   | IMPOSTA SUL REDDITO DELLE SOCIETA' (IRES)  | 109.128.284,00        | 0,00              | 0,00              | 109.128.284,00        | 69.350.484,00         | -39.777.800,00                      | 0,00                    | 0,00        | 0,00                    | 109.128.284,00        | 69.350.484,00         | -39.777.800,00                      | 0,00                                     |
|   | <b>Totale 8.1.2.08 - ONERI TRIBUTARI</b>   | <b>206.881.887,63</b> | <b>161.674,15</b> | <b>0,00</b>       | <b>207.043.561,78</b> | <b>188.305.161,98</b> | <b>-18.738.399,80</b>               | <b>8.185.592,42</b>     | <b>0,00</b> | <b>8.185.592,42</b>     | <b>207.881.630,55</b> | <b>189.182.424,74</b> | <b>-18.699.205,81</b>               | <b>7.308.329,66</b>                      |
| <b>8.1.2.09 - POSTE CORRETTIVE E COMPENSATIVE DI ENTRATE CORRENTI</b> |  |                       |                   |                   |                       |                       |                                     |                         |             |                         |                       |                       |                                     |  |
| 8U1209016   | RIMBORSO ALLO STATO DI SOMME TRASFERITE ALL'ISTITUTO IN ECCEDEXA AGLI ONERI POSTI A SUO CARICO   | 0,00                  | 0,00              | 0,00              | 0,00                  | 0,00                  | 0,00                                | 1.941.491.836,92        | 0,00        | 1.941.491.836,92        | 23.856,44             | 0,00                  | -23.856,44                          | 1.941.491.836,92                         |
| 8U1209089   | RIMBORSO INTERESSI RELATIVI A RATE DI MUTUI ALLE COOPERATIVE, AGLI ENTI LOCALI E AD ALTRI ENTI, RISCOSE IN ECCEDEXA NEGLI ANNI PRECEDENTI            | 0,00                  | 0,00              | 0,00              | 0,00                  | 58.915,29             | 58.915,29                           | 0,00                    | 0,00        | 0,00                    | 0,00                  | 58.915,29             | 58.915,29                           | 0,00                                     |
|   | <b>Totale 8.1.2.09 - POSTE CORRETTIVE E COMPENSATIVE DI ENTRATE CORRENTI</b>   | <b>0,00</b>           | <b>0,00</b>       | <b>0,00</b>       | <b>0,00</b>           | <b>58.915,29</b>      | <b>58.915,29</b>                    | <b>1.941.491.836,92</b> | <b>0,00</b> | <b>1.941.491.836,92</b> | <b>23.856,44</b>      | <b>58.915,29</b>      | <b>35.058,85</b>                    | <b>1.941.491.836,92</b>                  |

| Codice Capitolo   | Denominazione Capitolo   | Previsioni iniziali     | Variazioni            |                       | Previsioni definitive   | Somme impegnate         |                                     | Gestione dei residui    |                      |                         | Gestione di cassa       |                         |                                     | Totale residui al termine dell'esercizio |
|---|--|-------------------------|-----------------------|-----------------------|-------------------------|-------------------------|-------------------------------------|-------------------------|----------------------|-------------------------|-------------------------|-------------------------|-------------------------------------|--|
|   |  |                         | in aumento            | in diminuzione        |                         | Totale impegni          | Differenze rispetto alle previsioni | Iniziali                | Variazioni           | Totali                  | Previsioni definitive   | Pagamenti               | Differenze rispetto alle previsioni |  |
| <b>8.1.2.10 - USCITE NON CLASSIFICABILI IN ALTRE VOCI</b> |  |                         |                       |                       |                         |                         |                                     |                         |                      |                         |                         |                         |                                     |  |
| 8U1210002   | FONDO DI RISERVA PER SPESE IMPREVISTE  | 655.600.000,00          | 0,00                  | 475.600.000,00        | 180.000.000,00          | 0,00                    | -180.000.000,00                     | 0,00                    | 0,00                 | 0,00                    | 180.000.000,00          | 0,00                    | -180.000.000,00                     | 0,00                                     |
| 8U1210008   | SPESE PER LA CONDUZIONE E LA VENDITA DEGLI IMMOBILI GIA' CARTOLARIZZATI AI SENSI DELL'ART. 3 DEL DECRETO LEGGE N. 351/2001, CONVERTITO NELLA LEGGE N. 410/2001 IN GESTIONE DIRETTA | 39.700.000,00           | 0,00                  | 0,00                  | 39.700.000,00           | 13.530.926,17           | -26.169.073,83                      | 5.219.145,61            | -309.534,44          | 4.909.611,17            | 40.228.169,78           | 13.296.771,57           | -26.931.398,21                      | 5.143.765,77                             |
| 8U1210010   | *SPESE LEGALI CONNESSE AL PATRIMONIO IMMOBILIARE NON CARTOLARIZZATO IN GESTIONE DIRETTA  | 660.000,00              | 0,00                  | 0,00                  | 660.000,00              | 9.901,73                | -650.098,27                         | 5.256,44                | 0,00                 | 5.256,44                | 660.256,44              | 10.110,48               | -650.145,96                         | 5.047,69                                 |
| 8U1210017   | SPESE PER LA GESTIONE E LA VENDITA DEGLI IMMOBILI GIA' CARTOLARIZZATI AI SENSI DELL'ART. 3 DEL D.L. N. 351/2001, CONVERTITO NELLA LEGGE N. 410/2001                                | 39.158.000,00           | 1.375.000,00          | 0,00                  | 40.533.000,00           | 34.223.309,75           | -6.309.690,25                       | 10.718.667,67           | 0,00                 | 10.718.667,67           | 42.451.667,67           | 30.572.416,60           | -11.879.251,07                      | 14.369.560,82                            |
| 8U1210021   | SPESE PER SERVIZI SVOLTI DA ALTRI ENTI ED ORGANISMI NAZIONALI PER L'EROGAZIONE DELLE PRESTAZIONI   | 106.588.000,00          | 0,00                  | 0,00                  | 106.588.000,00          | 100.082.786,51          | -6.505.213,49                       | 46.694.799,21           | 0,00                 | 46.694.799,21           | 106.588.000,00          | 106.273.680,79          | -314.319,21                         | 40.503.904,93                            |
| 8U1210022   | SPESE PER SERVIZI SVOLTI DALLE BANCHE E ALTRI ORGANISMI PER IL PAGAMENTO DELLE PRESTAZIONI ALL'ESTERO  | 4.000.000,00            | 500.000,00            | 0,00                  | 4.500.000,00            | 3.899.536,19            | -600.463,81                         | 1.240.425,50            | -781.407,65          | 459.017,85              | 4.500.000,00            | 2.535.328,30            | -1.964.671,70                       | 1.823.225,74                             |
| 8U1210023   | SPESE PER SERVIZI SVOLTI DALLE BANCHE E DAGLI UFFICI DEI CONTI CORRENTI POSTALI PER IL PAGAMENTO DELLE PRESTAZIONI SUL TERRITORIO NAZIONALE ED ALTRE SPESE BANCARIE                | 5.100.000,00            | 0,00                  | 0,00                  | 5.100.000,00            | 2.695.221,14            | -2.404.778,86                       | 178.161,76              | 0,00                 | 178.161,76              | 5.100.000,00            | 2.758.231,86            | -2.341.768,14                       | 115.151,04                               |
| 8U1210026   | *SPESE PER I SERVIZI SVOLTI DAI CAF PER LA RACCOLTA E LA TRASMISSIONE DELLE DICHIARAZIONI PER INVALIDITA' CIVILE (ICRIC)   | 13.000.000,00           | 1.200.000,00          | 0,00                  | 14.200.000,00           | 14.200.000,00           | 0,00                                | 21.511.074,82           | 0,00                 | 21.511.074,82           | 21.511.074,82           | 7.046.169,47            | -14.464.905,35                      | 28.664.905,35                            |
| 8U1210028   | COMPENSI AI COMPONENTI ESTERNI DELLE COMMISSIONI MEDICHE PER L'ACCERTAMENTO DELL'INVALIDITA' CIVILE, DELLE SITUAZIONI DI HANDICAP E DI DISABILITA'                                 | 39.471.920,07           | 0,00                  | 0,00                  | 39.471.920,07           | 39.530.916,11           | 58.996,04                           | 3.901.030,72            | -63.676,56           | 3.837.354,16            | 39.471.920,07           | 37.281.151,89           | -2.190.768,18                       | 6.087.118,38                             |
| 8U1210029   | *SPESE PER L'INVIO DI POSTA MASSIVA, PER LA GESTIONE DELLA CORRISPONDENZA IN E/U E PER I SERVIZI DI DEMATERIALIZZAZIONE  | 0,00                    | 0,00                  | 0,00                  | 0,00                    | 0,00                    | 0,00                                | 329.800,19              | 0,00                 | 329.800,19              | 0,00                    | 42.859,31               | 42.859,31                           | 286.940,88                               |
| 8U1210035   | SPESE PER L'ACQUISIZIONE DEL PARERE DI CONGRUITA' ECONOMICA DALL'AGENZIA DEL DEMANIO, IN RELAZIONE AI CANONI DI LOCAZIONE  | 40.000,00               | 0,00                  | 0,00                  | 40.000,00               | 0,00                    | -40.000,00                          | 0,00                    | 0,00                 | 0,00                    | 40.000,00               | 0,00                    | -40.000,00                          | 0,00                                     |
| 8U1210036   | SPESE DI GESTIONE DEL PROGETTO EUROPEO SAFE "SOCIAL AGENCIES FOR FUTURE EUROPE"  | 0,00                    | 0,00                  | 0,00                  | 0,00                    | 0,00                    | 0,00                                | 16,00                   | 0,00                 | 16,00                   | 0,00                    | 0,00                    | 0,00                                | 16,00                                    |
| 8U1210039   | *SPESE LEGALI CONNESSE AL CONTENZIOSO DERIVANTE DALLA CONCESSIONE DEI MUTUI ALLE COOPERATIVE EDILIZIE, AGLI ENTI LOCALI, ALI ALTRI ENTI E ALLE COOPERATIVE DI ISCRITTI             | 120.000,00              | 0,00                  | 0,00                  | 120.000,00              | 44.556,82               | -75.443,18                          | 48.417,49               | 0,00                 | 48.417,49               | 78.417,49               | 86.296,03               | 7.878,54                            | 6.678,28                                 |
| 8U1210042   | SPESE PER LA GESTIONE DEL PROGETTO EUROPEO PAWEU "POLICIES FOR AN AGED WORKFORCE IN EU"  | 5.000,00                | 0,00                  | 0,00                  | 5.000,00                | 0,00                    | -5.000,00                           | 0,00                    | 0,00                 | 0,00                    | 5.000,00                | 0,00                    | -5.000,00                           | 0,00                                     |
| 8U1210099   | SPESE DIVERSE  | 19.524.600,00           | 8.899.762,06          | 0,00                  | 28.424.362,06           | 37.311.102,54           | 8.886.740,48                        | 2.537.482,87            | 0,00                 | 2.537.482,87            | 28.615.159,58           | 37.154.772,59           | 8.539.613,01                        | 2.693.812,82                             |
|   | <b>Totale 8.1.2.10 - USCITE NON CLASSIFICABILI IN ALTRE VOCI</b>   | <b>922.967.520,07</b>   | <b>11.974.762,06</b>  | <b>475.600.000,00</b> | <b>459.342.282,13</b>   | <b>245.528.256,96</b>   | <b>-213.814.025,17</b>              | <b>92.384.278,28</b>    | <b>-1.154.618,65</b> | <b>91.229.659,63</b>    | <b>469.249.665,85</b>   | <b>237.057.788,89</b>   | <b>-232.191.876,96</b>              | <b>99.700.127,70</b>                     |
|   | <b>TOTALE USCITE CORRENTI ALTRE STRUTTURE DI DIREZIONE GENERALE</b>  | <b>4.710.795.422,63</b> | <b>698.433.093,23</b> | <b>636.796.598,63</b> | <b>4.772.431.917,23</b> | <b>5.434.287.139,43</b> | <b>661.855.222,20</b>               | <b>4.672.726.102,56</b> | <b>-1.896.984,76</b> | <b>4.670.829.117,80</b> | <b>4.500.990.016,91</b> | <b>5.387.910.875,67</b> | <b>886.920.858,76</b>               | <b>4.717.205.381,56</b>                  |

| Codice Capitolo   | Denominazione Capitolo  | Previsioni iniziali      | Variazioni              |                          | Previsioni definitive    | Somme impegnate          |                                     | Gestione dei residui      |                      |                           | Gestione di cassa       |                         | Totale residui al termine dell'esercizio |                                     |
|---|---|--------------------------|-------------------------|--------------------------|--------------------------|--------------------------|-------------------------------------|---------------------------|----------------------|---------------------------|-------------------------|-------------------------|--|-------------------------------------|
|   |   |                          | in aumento              | in diminuzione           |                          | Totale impegni           | Differenze rispetto alle previsioni | Iniziali                  | Variazioni           | Totali                    | Previsioni definitive   | Pagamenti               |  | Differenze rispetto alle previsioni |
| <b>8.2 - TITOLO II - USCITE IN CONTO CAPITALE</b>                       |   |                          |                         |                          |                          |                          |                                     |                           |                      |                           |                         |                         |  |                                     |
| <b>8.2.1 - INVESTIMENTI</b>   |   |                          |                         |                          |                          |                          |                                     |                           |                      |                           |                         |                         |  |                                     |
| <b>8.2.1.11 - ACQUISIZIONE BENI DI USO DUREVOLE E OPERE IMMOBILIARI</b> |   |                          |                         |                          |                          |                          |                                     |                           |                      |                           |                         |                         |  |                                     |
| 8U2111007   | *SPESE DI MANUTENZIONE STRAORDINARIA DEGLI STABILI DA REDDITO NON CARTOLARIZZATI IN GESTIONE DIRETTA  | 4.770.000,00             | 0,00                    | 1.900.000,00             | 2.870.000,00             | 1.593.814,53             | -1.276.185,47                       | 1.306.851,72              | -77.980,15           | 1.228.871,57              | 3.296.851,72            | 747.702,44              | -2.549.149,28                            | 2.074.983,66                        |
|   | <b>Totale 8.2.1.11 - ACQUISIZIONE BENI DI USO DUREVOLE E OPERE IMMOBILIARI</b>  | <b>4.770.000,00</b>      | <b>0,00</b>             | <b>1.900.000,00</b>      | <b>2.870.000,00</b>      | <b>1.593.814,53</b>      | <b>-1.276.185,47</b>                | <b>1.306.851,72</b>       | <b>-77.980,15</b>    | <b>1.228.871,57</b>       | <b>3.296.851,72</b>     | <b>747.702,44</b>       | <b>-2.549.149,28</b>                     | <b>2.074.983,66</b>                 |
| <b>8.2.1.12 - ACQUISIZIONE DI IMMOBILIZZAZIONI TECNICHE</b>             |   |                          |                         |                          |                          |                          |                                     |                           |                      |                           |                         |                         |  |                                     |
| 8U2112002   | *SPESE DI MANUTENZIONE STRAORDINARIA PER LE STRUTTURE SOCIALI   | 0,00                     | 0,00                    | 0,00                     | 0,00                     | 0,00                     | 0,00                                | 2.011.631,54              | -3.482,50            | 2.008.149,04              | 0,00                    | 559.172,86              | 559.172,86                               | 1.448.976,18                        |
| 8U2112005   | SPESE DI MANUTENZIONE STRAORDINARIA PER ADEGUAMENTI NORMATIVI IN MATERIA DI SICUREZZA DELLE STRUTTURE SOCIALI   | 0,00                     | 0,00                    | 0,00                     | 0,00                     | 0,00                     | 0,00                                | 715.217,28                | 0,00                 | 715.217,28                | 0,00                    | 22.059,56               | 22.059,56                                | 693.157,72                          |
| 8U2112010   | *SPESE PER MANUTENZIONE STRAORDINARIA E DI ADATTAMENTO DEGLI STABILI STRUMENTALI DI PROPRIETA'  | 0,00                     | 0,00                    | 0,00                     | 0,00                     | 0,00                     | 0,00                                | 13.244.992,91             | -804.930,91          | 12.440.062,00             | 0,00                    | 8.044.285,70            | 8.044.285,70                             | 4.395.776,30                        |
| 8U2112011   | *SPESE DI ADATTAMENTO FUNZIONALE DEGLI STABILI STRUMENTALI DI TERZI   | 0,00                     | 0,00                    | 0,00                     | 0,00                     | 0,00                     | 0,00                                | 963.568,28                | -15.451,46           | 948.116,82                | 0,00                    | 262.635,90              | 262.635,90                               | 685.480,92                          |
| 8U2112013   | *SPESE DI MANUTENZIONE STRAORDINARIA E DI ADATTAMENTO DEGLI STABILI STRUMENTALI, GIÀ DI PROPRIETA', TRASFERITI AL "FIP - FONDO IMMOBILI PUBBLICI - FONDO COMUNE DI INVESTIMENTO IMMOBILIARE DI TIPO CHIUSO" AI SENSI DELL'ART. 4 DEL D.L. N. 351/2001, CONVERTITO NELLA LEGGE N. 410/2001   | 0,00                     | 0,00                    | 0,00                     | 0,00                     | 0,00                     | 0,00                                | 2.615.510,00              | -312.879,35          | 2.302.630,65              | 0,00                    | 893.079,80              | 893.079,80                               | 1.409.550,85                        |
| 8U2112014   | SPESE DI MANUTENZIONE STRAORDINARIA PER LA SICUREZZA E L'IGIENE SUL POSTO DI LAVORO DEGLI STABILI DI PROPRIETA' ADIBITI AD UFFICI E DEGLI STABILI STRUMENTALI, GIA' DI PROPRIETA', TASFERITI AL "FIP - FONDO IMMOBILI PUBBLICI - FONDO COMUNE DI INVESTIMENTO IMMOBILIARE DI TIPO CHIUSO" AI SENSI DELL'ART. 4 DEL D.L. N. 351/2001, CONVERTITO NELLA LEGGE N. 410/2001 | 0,00                     | 0,00                    | 0,00                     | 0,00                     | 0,00                     | 0,00                                | 8.735.505,35              | -1.093.127,79        | 7.642.377,56              | 0,00                    | 2.982.546,09            | 2.982.546,09                             | 4.659.831,47                        |
|   | <b>Totale 8.2.1.12 - ACQUISIZIONE DI IMMOBILIZZAZIONI TECNICHE</b>  | <b>0,00</b>              | <b>0,00</b>             | <b>0,00</b>              | <b>0,00</b>              | <b>0,00</b>              | <b>0,00</b>                         | <b>28.286.425,36</b>      | <b>-2.229.872,01</b> | <b>26.056.553,35</b>      | <b>0,00</b>             | <b>12.763.779,91</b>    | <b>12.763.779,91</b>                     | <b>13.292.773,44</b>                |
| <b>8.2.1.14 - CONCESSIONI DI CREDITI E ANTICIPAZIONI</b>                |   |                          |                         |                          |                          |                          |                                     |                           |                      |                           |                         |                         |  |                                     |
| 8U2114001   | *CONCESSIONE DI MUTUI ALLE COOPERATIVE, AGLI ENTI LOCALI E AD ALTRI ENTI  | 0,00                     | 0,00                    | 0,00                     | 0,00                     | 0,00                     | 0,00                                | 81.344.781,31             | 0,00                 | 81.344.781,31             | 48.071,83               | 290.211,70              | 242.139,87                               | 81.054.569,61                       |
| 8U2114016   | FONDI DERIVANTI DAI CONTRIBUTI DEL "FONDO PER L'EROGAZIONE AI LAVORATORI DIPENDENTI DEL SETTORE PRIVATO DEI TRATTAMENTI DI FINE RAPPORTO DI CUI ALL'ARTICOLO 2120 DEL CODICE CIVILE" DI CUI ALL'ART. 1, COMMA 755, DELLA LEGGE N. 296/2006 DEPOSITATI PRESSO LA TESORERIA CENTRALE DELLO STATO  | 1.100.000.000,00         | 0,00                    | 0,00                     | 1.100.000.000,00         | 2.450.206.839,52         | 1.350.206.839,52                    | 0,00                      | 0,00                 | 1.100.000.000,00          | 2.450.206.839,52        | 1.350.206.839,52        | 0,00                                     | 0,00                                |
| 8U2114023   | RIMBORSO RATE DI MUTUI ALLE COOPERATIVE, AGLI ENTI LOCALI ED ALTRI ENTI, RISCOSE IN ECCEDEZZA NEGLI ANNI PRECEDENTI   | 900.000,00               | 0,00                    | 0,00                     | 900.000,00               | 357.901,87               | -542.098,13                         | 1.938,34                  | 0,00                 | 1.938,34                  | 901.938,34              | 359.840,21              | -542.098,13                              | 0,00                                |
| 8U2114099   | CONCESSIONI DI CREDITI DIVERSI  | 2.061.647.657,91         | 1.350.358.356,36        | 0,00                     | 3.412.006.014,27         | 4.239.436.929,36         | 827.430.915,09                      | 0,00                      | 0,00                 | 3.412.006.014,27          | 4.239.436.929,36        | 827.430.915,09          | 0,00                                     | 0,00                                |
|   | <b>Totale 8.2.1.14 - CONCESSIONI DI CREDITI E ANTICIPAZIONI</b>   | <b>3.162.547.657,91</b>  | <b>1.350.358.356,36</b> | <b>0,00</b>              | <b>4.512.906.014,27</b>  | <b>6.690.001.670,75</b>  | <b>2.177.095.656,48</b>             | <b>81.346.719,65</b>      | <b>0,00</b>          | <b>81.346.719,65</b>      | <b>4.512.956.024,44</b> | <b>6.690.293.820,79</b> | <b>2.177.337.796,35</b>                  | <b>81.054.569,61</b>                |
| <b>8.2.2 - ONERI COMUNI</b>   |   |                          |                         |                          |                          |                          |                                     |                           |                      |                           |                         |                         |  |                                     |
| <b>8.2.2.17 - RIMBORSI DI ANTICIPAZIONI PASSIVE</b>                     |   |                          |                         |                          |                          |                          |                                     |                           |                      |                           |                         |                         |  |                                     |
| 8U2217001   | RIMBORSO DELLE ANTICIPAZIONI EFFETTUATE DALLA TESORERIA CENTRALE DELLO STATO AI SENSI DELL'ART. 16 DELLA LEGGE N. 370/1974  | 0,00                     | 0,00                    | 0,00                     | 0,00                     | 0,00                     | 0,00                                | 32.154.929.649,99         | 0,00                 | 32.154.929.649,99         | 0,00                    | 0,00                    | 0,00                                     | 32.154.929.649,99                   |
| 8U2217003   | RIMBORSO ANTICIPAZIONI DELLO STATO SU FABBISOGNO FINANZIARIO DELLE GESTIONI PREVIDENZIALI DI CUI ART. 35, C. 3 E 4, LEGGE N. 448/1998 (ALL. B)  | 20.333.530.538,00        | 0,00                    | 12.190.200.143,00        | 8.143.330.395,00         | 3.993.330.395,00         | -4.150.000.000,00                   | 88.878.506.574,39         | 0,00                 | 88.878.506.574,39         | 0,00                    | 0,00                    | 0,00                                     | 92.871.836.969,39                   |
|   | <b>Totale 8.2.2.17 - RIMBORSI DI ANTICIPAZIONI PASSIVE</b>  | <b>20.333.530.538,00</b> | <b>0,00</b>             | <b>12.190.200.143,00</b> | <b>8.143.330.395,00</b>  | <b>3.993.330.395,00</b>  | <b>-4.150.000.000,00</b>            | <b>121.033.436.224,38</b> | <b>0,00</b>          | <b>121.033.436.224,38</b> | <b>0,00</b>             | <b>0,00</b>             | <b>0,00</b>                              | <b>125.026.766.619,38</b>           |
| <b>8.2.2.20 - ESTINZIONE DEBITI DIVERSI</b>                             |   |                          |                         |                          |                          |                          |                                     |                           |                      |                           |                         |                         |  |                                     |
| 8U2220099   | ESTINZIONE DI DEBITI DIVERSI  | 50.000.000,00            | 711,19                  | 0,00                     | 50.000.711,19            | 14.608.199,41            | -35.392.511,78                      | 0,00                      | 0,00                 | 0,00                      | 50.000.000,00           | 14.608.199,41           | -35.391.800,59                           | 0,00                                |
|   | <b>Totale 8.2.2.20 - ESTINZIONE DEBITI DIVERSI</b>  | <b>50.000.000,00</b>     | <b>711,19</b>           | <b>0,00</b>              | <b>50.000.711,19</b>     | <b>14.608.199,41</b>     | <b>-35.392.511,78</b>               | <b>0,00</b>               | <b>0,00</b>          | <b>0,00</b>               | <b>50.000.000,00</b>    | <b>14.608.199,41</b>    | <b>-35.391.800,59</b>                    | <b>0,00</b>                         |
|   | <b>TOTALE USCITE IN CONTO CAPITALE ALTRE STRUTTURE DI DIREZIONE GENERALE</b>  | <b>23.550.848.195,91</b> | <b>1.350.359.067,55</b> | <b>12.192.100.143,00</b> | <b>12.709.107.120,46</b> | <b>10.699.534.079,69</b> | <b>-2.009.573.040,77</b>            | <b>121.144.376.221,11</b> | <b>-2.307.852,16</b> | <b>121.142.068.368,95</b> | <b>4.566.252.876,16</b> | <b>6.718.413.502,55</b> | <b>2.152.160.626,39</b>                  | <b>125.123.188.946,09</b>           |

Rendiconto Finanziario Gestionale 2016 - Parte II Uscite

| Codice Capito   | Denominazione Capito   | Previsioni iniziali | Variazioni    |                  | Previsioni definitive | Somme impegnate   |                                     | Gestione dei residui |            |                  | Gestione di cassa     |                   |                                     | Totale residui al termine dell'esercizio |
|---|--|---------------------|---------------|------------------|-----------------------|-------------------|-------------------------------------|----------------------|------------|------------------|-----------------------|-------------------|-------------------------------------|--|
|   |  |                     | in aumento    | in diminuzione   |                       | Totale impegni    | Differenze rispetto alle previsioni | Iniziali             | Variazioni | Totali           | Previsioni definitive | Pagamenti         | Differenze rispetto alle previsioni |  |
| <b>8.4 - TITOLO IV - PARTITE DI GIRO</b>                  |  |                     |               |                  |                       |                   |                                     |                      |            |                  |                       |                   |                                     |  |
| <b>8.4.1 - USCITE AVENTI NATURA DI PARTITE DI GIRO</b>    |  |                     |               |                  |                       |                   |                                     |                      |            |                  |                       |                   |                                     |  |
| <b>8.4.1.21 - USCITE AVENTI NATURA DI PARTITE DI GIRO</b> |  |                     |               |                  |                       |                   |                                     |                      |            |                  |                       |                   |                                     |  |
| 8U4121001   | VERSAMENTO DI RITENUTE ERARIALI  | 49.111.415.101,00   | 0,00          | 1.096.417.644,00 | 48.014.997.457,00     | 47.980.782.412,71 | -34.215.044,29                      | 8.157.405.453,79     | 0,00       | 8.157.405.453,79 | 47.903.966.059,79     | 47.901.144.006,09 | -2.822.053,70                       | 8.237.043.860,41                         |
| 8U4121005   | VERSAMENTO DELLE TRATTENUTE PER ASSEGNO DI INCOLLOCAMENTO SULLE PRESTAZIONI DI DISOCCUPAZIONE ART. 22, LEGGE N. 313/1968   | 0,00                | 0,00          | 0,00             | 0,00                  | 0,00              | 0,00                                | 400,91               | 0,00       | 400,91           | 0,00                  | 0,00              | 0,00                                | 400,91                                   |
| 8U4121015   | VERSAMENTO ALLA GESTIONE DI LIQUIDAZIONE DEGLI ENTI MUTUALISTICI DISCIOLTI DI SOMME DOVUTE DAL PERSONALE DI DETTI ENTI (VALORI DI RISCATTO E QUOTE DI PRESTITI) E RISCOSE PER CONTO DELLA SUDETTA GESTIONE                                     | 0,00                | 0,00          | 0,00             | 0,00                  | 0,00              | 0,00                                | 2.281.820,79         | 0,00       | 2.281.820,79     | 0,00                  | 0,00              | 0,00                                | 2.281.820,79                             |
| 8U4121018   | PAGAMENTO PER CONTO DELLE GESTIONI DI LIQUIDAZIONE DEGLI ENTI DISCIOLTI DELLE PRESTAZIONI PENSIONISTICHE GIÀ EROGATE DAI PREESISTENTI FONDI DI PREVIDENZA INTEGRATIVI DELL'AGO   | 0,00                | 0,00          | 0,00             | 0,00                  | 0,00              | 0,00                                | 64.262,96            | 0,00       | 64.262,96        | 0,00                  | 0,00              | 0,00                                | 64.262,96                                |
| 8U4121022   | SOMME EROGATE PER CONTO DELLA GESTIONE STRALCIO DI CUI ALL'ART. 1-SEXIES DELLA LEGGE N. 631/1978   | 0,00                | 0,00          | 0,00             | 0,00                  | 0,00              | 0,00                                | 31.559,35            | 0,00       | 31.559,35        | 0,00                  | 0,00              | 0,00                                | 31.559,35                                |
| 8U4121023   | ACCREDITAMENTO AL MINISTERO DEL TESORO DI SOMME RECUPERATE PER CONTO DELLA GESTIONE STRALCIO DI CUI ALL'ART. 1-SEXIES DELLA LEGGE N. 641/1978  | 0,00                | 0,00          | 0,00             | 0,00                  | 0,00              | 0,00                                | 13.734,17            | 0,00       | 13.734,17        | 0,00                  | 0,00              | 0,00                                | 13.734,17                                |
| 8U4121024   | VERSAMENTO DI RITENUTE ERARIALI DERIVANTI DALLE OPERAZIONI DI ASSISTENZA FISCALE DI CUI ALL'ART. 78 DELLA LEGGE N. 413/1991  | 1.195.876.949,00    | 0,00          | 26.952.018,00    | 1.168.924.931,00      | 1.154.946.103,46  | -13.978.827,54                      | 79.047.674,58        | 0,00       | 79.047.674,58    | 1.162.102.594,58      | 1.157.105.337,31  | -4.997.257,27                       | 76.888.440,73                            |
| 8U4121030   | PAGAMENTO DI PRESTAZIONI PENSIONISTICHE ARRETRATE E DI RELATIVI INTERESSI DI CUI ALLE SENTENZE DELLA CORTE COSTITUZIONALE N. 495/93 E N. 240/94  | 0,00                | 0,00          | 0,00             | 0,00                  | 0,00              | 0,00                                | 20.459.054,27        | 0,00       | 20.459.054,27    | 0,00                  | 47.758,87         | 47.758,87                           | 20.411.295,40                            |
| 8U4121031   | VERSAMENTO DI RITENUTE PER ADDIZIONALE REGIONALE ALL'IMPOSTA SUL REDDITO DELLE PERSONE FISICHE   | 3.606.644.581,00    | 0,00          | 67.115.792,00    | 3.539.528.789,00      | 3.462.282.284,26  | -77.246.504,74                      | 30.912,31            | 0,00       | 30.912,31        | 3.539.531.354,31      | 3.462.004.922,02  | -77.526.432,29                      | 308.274,55                               |
| 8U4121032   | EROGAZIONE PER CONTO DELLO STATO DEL CONTRIBUTO ALLE AZIENDE DI CUI ALL'ART. 15, C. 52 DELLA LEGGE N. 67/1988  | 0,00                | 0,00          | 0,00             | 0,00                  | 0,00              | 0,00                                | 11.925.227,94        | 0,00       | 11.925.227,94    | 0,00                  | 0,00              | 0,00                                | 11.925.227,94                            |
| 8U4121033   | VERSAMENTO DI RITENUTE PER ADDIZIONALE COMUNALE ALL'IMPOSTA SUL REDDITO DELLE PERSONE FISICHE  | 1.432.649.504,00    | 2.229.045,00  | 0,00             | 1.434.878.549,00      | 1.420.757.132,25  | -14.121.416,75                      | 71.175,72            | 0,00       | 71.175,72        | 1.434.883.016,72      | 1.420.770.011,69  | -14.113.005,03                      | 58.296,28                                |
| 8U4121034   | VERSAMENTO DI RITENUTE PER ADDIZIONALE REGIONALE IRPEF DERIVANTI DALLE OPERAZIONI DI ASSISTENZA FISCALE - ART. 78 DELLA LEGGE N. 413/1991  | 78.589.625,00       | 0,00          | 66.401.782,00    | 12.187.843,00         | 85.061.580,33     | 72.873.737,33                       | 70.920,44            | 0,00       | 70.920,44        | 12.186.105,44         | 84.926.067,13     | 72.739.961,69                       | 206.433,64                               |
| 8U4121037   | VERSAMENTO DI RITENUTE PER ADDIZIONALE COMUNALE IRPEF DERIVANTI DALLE OPERAZIONI DI ASSISTENZA FISCALE - ART. 78 DELLA LEGGE N. 413/1991   | 36.519.161,00       | 0,00          | 24.587.419,00    | 11.931.742,00         | 47.112.798,01     | 35.181.056,01                       | 179.665,04           | 0,00       | 179.665,04       | 11.931.771,04         | 47.114.968,15     | 35.183.197,11                       | 177.494,90                               |
| 8U4121042   | VERSAMENTO DELL'IMPOSTA SOSTITUTIVA SUI MUTUI EDILIZI RELATIVI ALL'ACQUISTO DELL'ALLOGGIO DI PRIMA ABITAZIONE  | 1.159.818,10        | 0,00          | 459.818,10       | 700.000,00            | 534.619,21        | -165.380,79                         | 64.754,15            | 0,00       | 64.754,15        | 700.000,00            | 542.131,49        | -157.868,51                         | 57.241,87                                |
| 8U4121047   | PAGAMENTO PER CONTO DEI DATORI DI LAVORO DI PRESTAZIONI OCCASIONALI DI TIPO ACCESSORIO DI CUI AGLI ARTT. 70 - 73 DEL D.LGS. N. 276/2003 E SUCCESSIVE MODIFICAZIONI   | 245.000.000,00      | 0,00          | 85.000.000,00    | 160.000.000,00        | 117.256.324,01    | -42.743.675,99                      | 107.235.025,65       | 0,00       | 107.235.025,65   | 160.000.000,00        | 190.566.504,75    | 30.566.504,75                       | 33.924.844,91                            |
| 8U4121051   | VERSAMENTO DELL'IMPOSTA DI BOLLO SU FATTURE ASSOLTA IN MODO VIRTUALE AI SENSI DELL'ART. 15 E 15 BIS DEL D.P.R. DEL 26 OTTOBRE 1972, N. 642.  | 132.000,00          | 0,00          | 0,00             | 132.000,00            | 128.302,00        | -3.698,00                           | 17.053,00            | 0,00       | 17.053,00        | 132.000,00            | 125.193,00        | -6.807,00                           | 20.162,00                                |
| 8U4121057   | VERSAMENTO DELLE RIMESSE DELL'UNIONE EUROPEA AGLI ENTI PARTECIPANTI AL PROGETTO SAFE "SOCIAL AGENCIES FOR FUTURE EUROPE"   | 250.000,00          | 1.011.000,00  | 0,00             | 1.261.000,00          | 1.624.720,37      | 363.720,37                          | 0,00                 | 0,00       | 0,00             | 1.261.000,00          | 1.624.720,37      | 363.720,37                          | 0,00                                     |
| 8U4121060   | SOMME EROGATE PER CONTO DELLO STATO QUALE CREDITO CONSEGUENTE ALLA RIDUZIONE DEL CUNEO FISCALE AI SENSI DELL'ART. 1 DEL DECRETO LEGGE DEL 24 APRILE 2014, N. 66, CONVERTITO IN LEGGE 23 GIUGNO 2014, N. 89                                     | 700.000.000,00      | 81.882.827,00 | 0,00             | 781.882.827,00        | 792.087.358,37    | 10.204.531,37                       | 0,00                 | 0,00       | 0,00             | 781.882.827,00        | 792.087.358,37    | 10.204.531,37                       | 0,00                                     |
| 8U4121063   | VERSAMENTO ALL'ERARIO DELLA RITENUTA A TITOLO DI IMPOSTA SUL VALORE AGGIUNTO SUI PAGAMENTI EFFETTUATI A FRONTE DI ACQUISTI DI BENI E SERVIZI, AI SENSI DELL'ART. 1, COMMA 629 E SS., DELLA LEGGE 23 DICEMBRE 2014, N. 190 (C.D. SPLIT PAYMENT) | 100.000.000,00      | 25.000.000,00 | 0,00             | 125.000.000,00        | 140.539.330,45    | 15.539.330,45                       | 24.237.947,85        | 0,00       | 24.237.947,85    | 125.000.000,00        | 151.713.892,57    | 26.713.892,57                       | 13.063.385,73                            |
| 8U4121064   | VERSAMENTO DELLE RIMESSE DELL'UNIONE EUROPEA AGLI ENTI PARTECIPANTI AL PROGETTO EUROPEO PAWEU "POLICIES FOR AN AGED WORKFORCE IN EU"   | 0,00                | 37.600,00     | 0,00             | 37.600,00             | 37.600,17         | 0,17                                | 0,00                 | 0,00       | 0,00             | 37.600,00             | 37.600,17         | 0,17                                | 0,00                                     |
| 8U4121080   | SPESE DIVERSE PER PARTITE DI GIRO DEL SOPPRESSO SCAU   | 0,00                | 0,00          | 0,00             | 0,00                  | 0,00              | 0,00                                | 18.247.971,62        | 0,00       | 18.247.971,62    | 0,00                  | 0,00              | 0,00                                | 18.247.971,62                            |



| Codice Capitolo | Denominazione Capitolo   | Previsioni iniziali      | Variazioni              |                          | Previsioni definitive    | Somme impegnate          |                                     | Gestione dei residui      |                      |                           | Gestione di cassa        |                          |                                     | Totale residui al termine dell'esercizio |
|-----------------|--|--------------------------|-------------------------|--------------------------|--------------------------|--------------------------|-------------------------------------|---------------------------|----------------------|---------------------------|--------------------------|--------------------------|-------------------------------------|--|
|                 |  |                          | in aumento              | in diminuzione           |                          | Totale impegni           | Differenze rispetto alle previsioni | Iniziali                  | Variazioni           | Totali                    | Previsioni definitive    | Pagamenti                | Differenze rispetto alle previsioni |  |
| 8U4121099       | PARTITE IN CONTO SOSPESE   | 100.000.000,00           | 0,00                    | 5.000.000,00             | 95.000.000,00            | 95.735.850,12            | 735.850,12                          | 1.299.754.955,76          | 0,00                 | 1.299.754.955,76          | 95.000.000,00            | 35.018.466,05            | -59.981.533,95                      | 1.360.472.339,83                         |
|                 | <b>Totale 8.4.1.21 - USCITE AVENTI NATURA DI PARTITE DI GIRO</b>     | <b>56.608.236.739,10</b> | <b>110.160.472,00</b>   | <b>1.371.934.473,10</b>  | <b>55.346.462.738,00</b> | <b>55.298.886.415,72</b> | <b>-47.576.322,28</b>               | <b>9.721.139.570,30</b>   | <b>0,00</b>          | <b>9.721.139.570,30</b>   | <b>55.228.614.328,88</b> | <b>55.244.828.938,03</b> | <b>16.214.609,15</b>                | <b>9.775.197.047,99</b>                  |
|                 | <b>TOTALE PARTITE DI GIRO ALTRE STRUTTURE DI DIREZIONE GENERALE</b>  | <b>56.608.236.739,10</b> | <b>110.160.472,00</b>   | <b>1.371.934.473,10</b>  | <b>55.346.462.738,00</b> | <b>55.298.886.415,72</b> | <b>-47.576.322,28</b>               | <b>9.721.139.570,30</b>   | <b>0,00</b>          | <b>9.721.139.570,30</b>   | <b>55.228.614.328,88</b> | <b>55.244.828.938,03</b> | <b>16.214.609,15</b>                | <b>9.775.197.047,99</b>                  |
|                 | <b>Totale Uscite - UPB 8 - ALTRE STRUTTURE DI DIREZIONE GENERALE</b> | <b>84.869.880.357,64</b> | <b>2.158.952.632,78</b> | <b>14.200.831.214,73</b> | <b>72.828.001.775,69</b> | <b>71.432.707.634,84</b> | <b>-1.395.294.140,85</b>            | <b>135.538.241.893,97</b> | <b>-4.204.836,92</b> | <b>135.534.037.057,05</b> | <b>64.295.857.221,95</b> | <b>67.351.153.316,25</b> | <b>3.055.296.094,30</b>             | <b>139.615.591.375,64</b>                |

| Codice Capitolo   | Denominazione Capitolo | Previsioni iniziali       | Variazioni              |                          | Previsioni definitive     | Somme impegnate           |                                     | Gestione dei residui      |                       |                           | Gestione di cassa         |                           |                                     | Totale residui al termine dell'esercizio |
|---|------------------------|---------------------------|-------------------------|--------------------------|---------------------------|---------------------------|-------------------------------------|---------------------------|-----------------------|---------------------------|---------------------------|---------------------------|-------------------------------------|--|
|   |                        |                           | in aumento              | in diminuzione           |                           | Totale impegni            | Differenze rispetto alle previsioni | Iniziali                  | Variazioni            | Totali                    | Previsioni definitive     | Pagamenti                 | Differenze rispetto alle previsioni |  |
| <b>Riepilogo dei titoli ENTRATE</b>                               |                        |                           |                         |                          |                           |                           |                                     |                           |                       |                           |                           |                           |                                     |  |
| Titolo I  |                        | 13.952.783.162,12         | 1.030.950.000,00        | 789.831.414,10           | 14.193.901.748,02         | 15.790.265.500,68         | 1.596.363.752,66                    | 3.081.214.114,98          | -41.091,25            | 3.081.173.023,73          | 14.195.820.776,74         | 15.788.011.295,51         | 1.592.190.518,77                    | 3.083.427.228,90                         |
| Titolo IV   |                        | 832.556.596,20            | 95.128.861,71           | 10.000.000,00            | 917.685.457,91            | 1.000.062.886,87          | 82.377.428,96                       | 2.654.972.302,05          | -11.163.307,47        | 2.643.808.994,58          | 900.834.119,32            | 791.277.102,44            | -109.557.016,88                     | 2.852.594.779,01                         |
| <b>Totale delle uscite ENTRATE</b>                                |                        | <b>14.785.339.758,32</b>  | <b>1.126.078.861,71</b> | <b>799.831.414,10</b>    | <b>15.111.587.205,93</b>  | <b>16.790.328.387,55</b>  | <b>1.678.741.181,62</b>             | <b>5.736.186.417,03</b>   | <b>-11.204.398,72</b> | <b>5.724.982.018,31</b>   | <b>15.096.654.896,06</b>  | <b>16.579.288.397,95</b>  | <b>1.482.633.501,89</b>             | <b>5.936.022.007,91</b>                  |
| <b>Riepilogo dei titoli PENSIONI</b>                              |                        |                           |                         |                          |                           |                           |                                     |                           |                       |                           |                           |                           |                                     |  |
| Titolo I  |                        | 272.388.775.209,40        | 645.550.577,81          | 186.854.820,66           | 272.847.470.966,55        | 272.996.311.941,11        | 148.840.974,56                      | 3.524.585.624,33          | -1.617.644,37         | 3.522.967.979,96          | 272.851.883.093,65        | 272.347.756.686,86        | -504.126.406,79                     | 4.171.523.234,21                         |
| Titolo IV   |                        | 412.155.350,00            | 2.887.000,00            | 123.250,00               | 414.919.100,00            | 413.631.380,26            | -1.287.719,74                       | 16.569.975,33             | 0,00                  | 16.569.975,33             | 413.796.079,18            | 413.849.944,76            | 53.865,58                           | 16.351.410,83                            |
| <b>Totale delle uscite PENSIONI</b>                               |                        | <b>272.800.930.559,40</b> | <b>648.437.577,81</b>   | <b>186.978.070,66</b>    | <b>273.262.390.066,55</b> | <b>273.409.943.321,37</b> | <b>147.553.254,82</b>               | <b>3.541.155.599,66</b>   | <b>-1.617.644,37</b>  | <b>3.539.537.955,29</b>   | <b>273.265.679.172,83</b> | <b>272.761.606.631,62</b> | <b>-504.072.541,21</b>              | <b>4.187.874.645,04</b>                  |
| <b>Riepilogo dei titoli PRESTAZIONI A SOSTEGNO DEL REDDITO</b>    |                        |                           |                         |                          |                           |                           |                                     |                           |                       |                           |                           |                           |                                     |  |
| Titolo I  |                        | 36.962.719.405,66         | 954.177.782,79          | 1.230.504.099,40         | 36.686.393.089,05         | 35.635.434.055,56         | -1.050.959.033,49                   | 1.911.302.629,63          | -11.535.998,29        | 1.899.766.631,34          | 36.756.696.562,05         | 35.473.146.492,31         | -1.283.550.069,74                   | 2.062.054.194,59                         |
| Titolo II   |                        | 2.063.653.348,13          | 0,00                    | 548.070.000,13           | 1.515.583.348,00          | 1.072.906.578,18          | -442.676.769,82                     | 180.117.421,17            | -46.339.869,15        | 133.777.552,02            | 1.635.362.899,03          | 1.068.522.551,15          | -566.840.347,88                     | 138.161.579,05                           |
| Titolo IV   |                        | 6.973.537.000,00          | 187.369.000,00          | 1.637.682.900,00         | 5.523.223.100,00          | 5.523.630.032,49          | 406.932,49                          | 56.635.718,33             | 0,00                  | 56.635.718,33             | 5.523.219.361,17          | 5.511.698.029,98          | -11.521.331,19                      | 68.567.720,84                            |
| <b>Totale delle uscite PRESTAZIONI A SOSTEGNO DEL REDDITO</b>     |                        | <b>45.999.909.753,79</b>  | <b>1.141.546.782,79</b> | <b>3.416.256.999,53</b>  | <b>43.725.199.537,05</b>  | <b>42.231.970.666,23</b>  | <b>-1.493.228.870,82</b>            | <b>2.148.055.769,13</b>   | <b>-57.875.867,44</b> | <b>2.090.179.901,69</b>   | <b>43.915.278.822,25</b>  | <b>42.053.367.073,44</b>  | <b>-1.861.911.748,81</b>            | <b>2.268.783.494,48</b>                  |
| <b>Riepilogo dei titoli RISORSE UMANE</b>                         |                        |                           |                         |                          |                           |                           |                                     |                           |                       |                           |                           |                           |                                     |  |
| Titolo I  |                        | 2.128.668.105,52          | 26.077.480,83           | 47.974.199,88            | 2.106.771.386,47          | 2.021.918.454,91          | -84.852.931,56                      | 389.430.852,99            | -14.153.593,50        | 375.277.259,49            | 2.106.771.386,47          | 2.118.525.751,52          | 11.754.365,05                       | 278.669.962,88                           |
| Titolo II   |                        | 374.260.000,00            | 800.000,00              | 0,00                     | 375.060.000,00            | 213.673.880,46            | -161.386.119,54                     | 54.470.268,43             | -2.656.728,39         | 51.813.540,04             | 375.060.000,00            | 217.150.925,01            | -157.909.074,99                     | 48.336.495,49                            |
| Titolo IV   |                        | 136.810.250,00            | 716.000,00              | 0,00                     | 137.526.250,00            | 142.837.272,58            | 5.311.022,58                        | 4.766.148,65              | 0,00                  | 4.766.148,65              | 137.714.251,23            | 140.956.076,67            | 3.241.825,44                        | 6.647.344,56                             |
| <b>Totale delle uscite RISORSE UMANE</b>                          |                        | <b>2.639.738.355,52</b>   | <b>27.593.480,83</b>    | <b>47.974.199,88</b>     | <b>2.619.357.636,47</b>   | <b>2.378.429.607,95</b>   | <b>-240.928.028,52</b>              | <b>448.667.270,07</b>     | <b>-16.810.321,89</b> | <b>431.856.948,18</b>     | <b>2.619.545.637,70</b>   | <b>2.476.632.753,20</b>   | <b>-142.912.884,50</b>              | <b>333.653.802,93</b>                    |
| <b>Riepilogo dei titoli RISORSE STRUMENTALI</b>                   |                        |                           |                         |                          |                           |                           |                                     |                           |                       |                           |                           |                           |                                     |  |
| Titolo I  |                        | 1.128.784.492,97          | 56.044.000,00           | 89.598.006,00            | 1.095.230.486,97          | 970.921.136,33            | -124.309.350,64                     | 683.185.314,11            | -26.098.680,38        | 657.086.633,73            | 1.095.230.486,97          | 956.639.249,39            | -138.591.237,58                     | 671.368.520,67                           |
| Titolo II   |                        | 238.696.027,00            | 495.749.501,29          | 0,00                     | 734.445.528,29            | 630.290.647,12            | -104.154.881,17                     | 189.920.751,98            | -8.567.163,66         | 181.353.588,32            | 734.445.528,29            | 604.402.855,06            | -130.042.673,23                     | 207.241.380,38                           |
| Titolo IV   |                        | 50.000,00                 | 0,00                    | 0,00                     | 50.000,00                 | 47.422,15                 | -2.577,85                           | 9.769.108,33              | 0,00                  | 9.769.108,33              | 50.000,00                 | 47.422,15                 | -2.577,85                           | 9.769.108,33                             |
| <b>Totale delle uscite RISORSE STRUMENTALI</b>                    |                        | <b>1.367.530.519,97</b>   | <b>551.793.501,29</b>   | <b>89.598.006,00</b>     | <b>1.829.726.015,26</b>   | <b>1.601.259.205,60</b>   | <b>-228.466.809,66</b>              | <b>882.875.174,42</b>     | <b>-34.665.844,04</b> | <b>848.209.330,38</b>     | <b>1.829.726.015,26</b>   | <b>1.561.089.526,60</b>   | <b>-268.636.488,66</b>              | <b>888.379.009,38</b>                    |
| <b>Riepilogo dei titoli ALTRE STRUTTURE DI DIREZIONE GENERALE</b> |                        |                           |                         |                          |                           |                           |                                     |                           |                       |                           |                           |                           |                                     |  |
| Titolo I  |                        | 4.710.795.422,63          | 698.433.093,23          | 636.796.598,63           | 4.772.431.917,23          | 5.434.287.139,43          | 661.855.222,20                      | 4.672.726.102,56          | -1.896.984,76         | 4.670.829.117,80          | 4.500.990.016,91          | 5.387.910.875,67          | 886.920.858,76                      | 4.717.205.381,56                         |
| Titolo II   |                        | 23.550.848.195,91         | 1.350.359.067,55        | 12.192.100.143,00        | 12.709.107.120,46         | 10.699.534.079,69         | -2.009.573.040,77                   | 121.144.376.221,11        | -2.307.852,16         | 121.142.068.368,95        | 4.566.252.876,16          | 6.718.413.502,55          | 2.152.160.626,39                    | 125.123.188.946,09                       |
| Titolo IV   |                        | 56.608.236.739,10         | 110.160.472,00          | 1.371.934.473,10         | 55.346.462.738,00         | 55.298.886.415,72         | -47.576.322,28                      | 9.721.139.570,30          | 0,00                  | 9.721.139.570,30          | 55.228.614.328,88         | 55.244.828.938,03         | 16.214.609,15                       | 9.775.197.047,99                         |
| <b>Totale delle uscite ALTRE STRUTTURE DI DIREZIONE GENERALE</b>  |                        | <b>84.869.880.357,64</b>  | <b>2.158.952.632,78</b> | <b>14.200.831.214,73</b> | <b>72.828.001.775,69</b>  | <b>71.432.707.634,84</b>  | <b>-1.395.294.140,85</b>            | <b>135.538.241.893,97</b> | <b>-4.204.836,92</b>  | <b>135.534.037.057,05</b> | <b>64.295.857.221,95</b>  | <b>67.351.153.316,25</b>  | <b>3.055.296.094,30</b>             | <b>139.615.591.375,64</b>                |

| Codice Capitolo  | Denominazione Capitolo | Previsioni iniziali       | Variazioni              |                          | Previsioni definitive     | Somme impegnate           |                                     | Gestione dei residui      |                        |                           | Gestione di cassa         |                           |                                     | Totale residui al termine dell'esercizio |
|--|------------------------|---------------------------|-------------------------|--------------------------|---------------------------|---------------------------|-------------------------------------|---------------------------|------------------------|---------------------------|---------------------------|---------------------------|-------------------------------------|--|
|  |                        |                           | in aumento              | in diminuzione           |                           | Totale impegni            | Differenze rispetto alle previsioni | Iniziali                  | Variazioni             | Totali                    | Previsioni definitive     | Pagamenti                 | Differenze rispetto alle previsioni |  |
| <b>Riepilogo delle uscite per "Entrate", "Pensioni", "Prestazioni a sostegno del reddito", "Risorse Umane", "Risorse Strumentali", "Altre Strutture di Direzione Generale"</b> |                        |                           |                         |                          |                           |                           |                                     |                           |                        |                           |                           |                           |                                     |  |
| <b>Titolo I</b>  |                        | 331.272.525.798,30        | 3.411.232.934,66        | 2.981.559.138,67         | 331.702.199.594,29        | 332.849.138.228,02        | 1.146.938.633,73                    | 14.262.444.638,60         | -55.343.992,55         | 14.207.100.646,05         | 331.507.392.322,79        | 332.071.990.351,26        | 564.598.028,47                      | 14.984.248.522,81                        |
| <b>Titolo II</b>   |                        | 26.227.457.571,04         | 1.846.908.568,84        | 12.740.170.143,13        | 15.334.195.996,75         | 12.616.405.185,45         | -2.717.790.811,30                   | 121.568.884.662,69        | -59.871.613,36         | 121.509.013.049,33        | 7.311.121.303,48          | 8.608.489.833,77          | 1.297.368.530,29                    | 125.516.928.401,01                       |
| <b>Titolo IV</b>   |                        | 64.963.345.935,30         | 396.261.333,71          | 3.019.740.623,10         | 62.339.866.645,91         | 62.379.095.410,07         | 39.228.764,16                       | 12.463.852.822,99         | -11.163.307,47         | 12.452.689.515,52         | 62.204.228.139,78         | 62.102.657.514,03         | -101.570.625,75                     | 12.729.127.411,56                        |
| <b>TOTALE</b>  |                        | <b>422.463.329.304,64</b> | <b>5.654.402.837,21</b> | <b>18.741.469.904,90</b> | <b>409.376.262.236,95</b> | <b>407.844.638.823,54</b> | <b>-1.531.623.413,41</b>            | <b>148.295.182.124,28</b> | <b>-126.378.913,38</b> | <b>148.168.803.210,90</b> | <b>401.022.741.766,05</b> | <b>402.783.137.699,06</b> | <b>1.760.395.933,01</b>             | <b>153.230.304.335,38</b>                |
| <b>Totale uscite - UPB 1 - "Entrate"</b>   |                        | <b>14.785.339.758,32</b>  | <b>1.126.078.861,71</b> | <b>799.831.414,10</b>    | <b>15.111.587.205,93</b>  | <b>16.790.328.387,55</b>  | <b>1.678.741.181,62</b>             | <b>5.736.186.417,03</b>   | <b>-11.204.398,72</b>  | <b>5.724.982.018,31</b>   | <b>15.096.654.896,06</b>  | <b>16.579.288.397,95</b>  | <b>1.482.633.501,89</b>             | <b>5.936.022.007,91</b>                  |
| <b>Totale uscite - UPB 2 - "Pensioni"</b>  |                        | <b>272.800.930.559,40</b> | <b>648.437.577,81</b>   | <b>186.978.070,66</b>    | <b>273.262.390.066,55</b> | <b>273.409.943.321,37</b> | <b>147.553.254,82</b>               | <b>3.541.155.599,66</b>   | <b>-1.617.644,37</b>   | <b>3.539.537.955,29</b>   | <b>273.265.679.172,83</b> | <b>272.761.606.631,62</b> | <b>-504.072.541,21</b>              | <b>4.187.874.645,04</b>                  |
| <b>Totale uscite - UPB 3 - "Prestazioni a sostegno del reddito"</b>  |                        | <b>45.999.909.753,79</b>  | <b>1.141.546.782,79</b> | <b>3.416.256.999,53</b>  | <b>43.725.199.537,05</b>  | <b>42.231.970.666,23</b>  | <b>-1.493.228.870,82</b>            | <b>2.148.055.769,13</b>   | <b>-57.875.867,44</b>  | <b>2.090.179.901,69</b>   | <b>43.915.278.822,25</b>  | <b>42.053.367.073,44</b>  | <b>-1.861.911.748,81</b>            | <b>2.268.783.494,48</b>                  |
| <b>Totale uscite - UPB 4 - "Risorse Umane"</b>   |                        | <b>2.639.738.355,52</b>   | <b>27.593.480,83</b>    | <b>47.974.199,88</b>     | <b>2.619.357.636,47</b>   | <b>2.378.429.607,95</b>   | <b>-240.928.028,52</b>              | <b>448.667.270,07</b>     | <b>-16.810.321,89</b>  | <b>431.856.948,18</b>     | <b>2.619.545.637,70</b>   | <b>2.476.632.753,20</b>   | <b>-142.912.884,50</b>              | <b>333.653.802,93</b>                    |
| <b>Totale uscite - UPB 5 - "Risorse Strumentali"</b>   |                        | <b>1.367.530.519,97</b>   | <b>551.793.501,29</b>   | <b>89.598.006,00</b>     | <b>1.829.726.015,26</b>   | <b>1.601.259.205,60</b>   | <b>-228.466.809,66</b>              | <b>882.875.174,42</b>     | <b>-34.665.844,04</b>  | <b>848.209.330,38</b>     | <b>1.829.726.015,26</b>   | <b>1.561.089.526,60</b>   | <b>-268.636.488,66</b>              | <b>888.379.009,38</b>                    |
| <b>Totale uscite - UPB 8 - "Altre strutture di Direzione Generale"</b>   |                        | <b>84.869.880.357,64</b>  | <b>2.158.952.632,78</b> | <b>14.200.831.214,73</b> | <b>72.828.001.775,69</b>  | <b>71.432.707.634,84</b>  | <b>-1.395.294.140,85</b>            | <b>135.538.241.893,97</b> | <b>-4.204.836,92</b>   | <b>135.534.037.057,05</b> | <b>64.295.857.221,95</b>  | <b>67.351.153.316,25</b>  | <b>3.055.296.094,30</b>             | <b>139.615.591.375,64</b>                |
| <b>TOTALE USCITE</b>   |                        | <b>422.463.329.304,64</b> | <b>5.654.402.837,21</b> | <b>18.741.469.904,90</b> | <b>409.376.262.236,95</b> | <b>407.844.638.823,54</b> | <b>-1.531.623.413,41</b>            | <b>148.295.182.124,28</b> | <b>-126.378.913,38</b> | <b>148.168.803.210,90</b> | <b>401.022.741.766,05</b> | <b>402.783.137.699,06</b> | <b>1.760.395.933,01</b>             | <b>153.230.304.335,38</b>                |


**CONSUNTIVO ECONOMICO GENERALE**

| Codice conto | Denominazione conto   | 2016                      | 2015                      |
|--------------|---|---------------------------|---------------------------|
| <b>A</b>     | <b>VALORE DELLA PRODUZIONE</b>  |                           |                           |
| <b>A.01</b>  | <b>PROVENTI E CORRISPETTIVI PER LA PRODUZIONE DELLE PRESTAZIONI E/O SERVIZI</b>   |                           |                           |
|              | <b>ENTRATE ACCERTATE NELL'ESERCIZIO</b>   |                           |                           |
|              | Aliquote contributive a carico dei datori di lavoro e/o degli iscritti  | 219.327.301.414,25        | 213.582.249.399,89        |
|              | Quote di partecipazione degli iscritti all'onere di specifiche gestioni   | 1.233.074.962,96          | 1.204.417.952,04          |
|              | Poste correttive e compensative di entrate correnti per proventi e corrispettivi derivanti dalla vendita di beni e/o prestazione di servizi | -15.429.945.096,81        | -10.277.609.992,49        |
|              | <b>RETTIFICA DELLE ENTRATE ACCERTATE NELL'ESERCIZIO CON I MOVIMENTI DEI RATEI E DEI RISCONTI</b>  |                           |                           |
|              | Contributi a carico dei datori di lavoro e/o degli iscritti (Ratei attivi iniziali)   | -25.844.240.917,48        | -25.024.736.019,02        |
|              | Contributi a carico dei datori di lavoro e/o degli iscritti (Ratei attivi finali)   | 26.517.110.626,73         | 25.844.240.917,48         |
|              | Contributi a carico dei datori di lavoro e/o degli iscritti (Risconti passivi iniziali)   | 7.761.185,45              | 5.315.880,86              |
|              | Contributi a carico dei datori di lavoro e/o degli iscritti (risconti passivi finali)   | -8.307.229,00             | -7.761.185,45             |
|              | Quote di partecipazione degli iscritti (Ratei attivi iniziali)  | 0,00                      | -49.460,00                |
|              | <b>Totale proventi e corrispettivi per la produzione delle prestazioni e/o servizi</b>  | <b>205.802.754.946,10</b> | <b>205.326.067.493,31</b> |
| <b>A.05</b>  | <b>ALTRI RICAVI E PROVENTI</b>  |                           |                           |
|              | <b>ENTRATE ACCERTATE NELL'ESERCIZIO</b>   |                           |                           |
|              | Trasferimenti da parte dello Stato  | 107.373.691.272,23        | 103.773.079.447,82        |
|              | Trasferimenti da parte delle Regioni  | 0,00                      | 1.163.041,58              |
|              | Trasferimenti da parte di altri Enti del settore pubblico   | 124.958.453,34            | 182.746.753,77            |
|              | Entrate derivanti dalla vendita di beni e dalla prestazione di servizi  | 57.044.696,29             | 75.190.316,84             |
|              | Entrate non classificabili in altre voci  | 994.384.632,27            | 750.986.654,37            |
|              | Poste correttive e compensative di entrate correnti per altri ricavi e proventi   | -146.557,46               | -322.165,00               |
|              | <b>RETTIFICA DELLE ENTRATE ACCERTATE NELL'ESERCIZIO CON I MOVIMENTI DEI RATEI E DEI RISCONTI</b>  |                           |                           |
|              | Entrate non classificabili in altre voci (Ratei attivi finali)  | 38.283.530,10             | 38.549.521,69             |


**CONSUNTIVO ECONOMICO GENERALE**

| Codice conto                              | Denominazione conto  | 2016                       | 2015                       |
|---|--|----------------------------|----------------------------|
|   | Entrate non classificabili in altre voci (Ratei attivi iniziali)   | -38.549.521,69             | -38.782.895,38             |
|   | <i>Totale altri ricavi e proventi</i>  | <b>108.549.666.505,08</b>  | <b>104.782.610.675,69</b>  |
| <b>TOTALE VALORE DELLA PRODUZIONE (A)</b> |  | <b>314.352.421.451,18</b>  | <b>310.108.678.169,00</b>  |
| <b>B</b>                                  | <b>COSTO DELLA PRODUZIONE</b>  |                            |                            |
| <b>B.06</b>                               | <b>COSTI PER ACQUISTO MATERIE PRIME, SUSSIDIARIE, CONSUMO E MERCI</b>  |                            |                            |
| <b>B.06.A</b>                             | <b>PRESTAZIONI ISTITUZIONALI</b>   |                            |                            |
|   | <b>SPESE IMPEGNATE NELL'ESERCIZIO</b>  |                            |                            |
|   | Spese per prestazioni  | -308.021.368.253,86        | -307.831.047.577,40        |
|   | Poste correttive e compensative di spese correnti per prestazioni istituzionali  | 2.811.236.067,02           | 2.964.563.944,59           |
|   | <b>RETTIFICA DELLE SPESE IMPEGNATE NELL'ESERCIZIO CON I MOVIMENTI DEI RATEI, DEI RISCONTI E DELLE RIMANENZE</b>  |                            |                            |
|   | Spese per prestazioni istituzionali (Ratei passivi iniziali)   | 4.717.788.352,67           | 6.372.690.977,32           |
|   | Spese per prestazioni istituzionali (Ratei passivi finali)   | -4.847.235.794,24          | -4.717.788.352,67          |
|   | Oneri sospesi per prestazioni istituzionali in attesa della definizione dei corrispettivi valori di copertura (rimanenze attive iniziali)                          | -272.058.293,76            | -261.202.399,76            |
|   | Oneri sospesi per prestazioni istituzionali in attesa della definizione dei corrispettivi valori di copertura (rimanenze attive finali)                            | 282.029.831,76             | 272.058.293,76             |
|   | Oneri pluriennali per liquidazione in conto capitale delle prestazioni pensionistiche del Fondo di previdenza del personale a rapporto d'impiego (quota dell'anno) | -2.081.321,00              | -2.081.321,00              |
|   | <i>Totale prestazioni istituzionali</i>  | <b>-305.331.689.411,41</b> | <b>-303.202.806.435,16</b> |
| <b>B.06.B</b>                             | <b>SPESE PER ACQUISTO BENI DI CONSUMO E SERVIZI</b>  |                            |                            |
|   | <b>SPESE IMPEGNATE NELL'ESERCIZIO</b>  |                            |                            |
|   | Spese per gli Organi dell'Ente   | -3.634.767,74              | -3.738.954,96              |
|   | Spese per acquisto di beni di consumo e di servizi   | -572.424.908,51            | -604.061.540,46            |
|   | Poste correttive e compensative di spese correnti per acquisto beni di consumo e servizi   | 100.480.138,66             | 33.110.439,98              |


**CONSUNTIVO ECONOMICO GENERALE**

| Codice conto  | Denominazione conto  | 2016                     | 2015                     |
|---------------|--|--------------------------|--------------------------|
|               | <b>RETTIFICA DELLE SPESE IMPEGNATE NELL'ESERCIZIO CON I MOVIMENTI DEI RATEI E DEI RISCONTI</b> |                          |                          |
|               | Spese per acquisto di beni di consumo e di servizi   | -2.061,98                | -2.306,60                |
|               | Spese per acquisto di beni di consumo e di servizi   | 1.787,35                 | 2.061,98                 |
|               | <b><i>Totale spese per acquisto beni di consumo e servizi</i></b>                              | <b>-475.579.812,22</b>   | <b>-574.690.300,06</b>   |
| <b>B.09</b>   | <b>COSTI PER IL PERSONALE</b>  |                          |                          |
|               | <b>SPESE IMPEGNATE NELL'ESERCIZIO</b>  |                          |                          |
|               | Oneri per il personale in attività di servizio   | -1.698.571.237,59        | -1.720.180.444,56        |
|               | Oneri per il personale in quiescenza   | -300.737.345,62          | -311.638.180,09          |
|               | Poste correttive e compensative di spese correnti per il personale                             | 15.827.497,73            | 17.493.765,45            |
|               | <b>ASSEGNAZIONI A FONDI E ACCANTONAMENTI VARI</b>  |                          |                          |
|               | Assegnazione al Fondo TFR a favore del personale dell'Istituto                                 | -10.920.458,85           | -7.937.817,26            |
|               | Assegnazione Fondo di garanzia per il trattamento di quiescenza del personale                  | -32.494.802,44           | -8.400,00                |
|               | Trattamento quiescenza personale cessato dal servizio  | -52.616.060,25           | -64.817.770,92           |
|               | Trattamento di fine rapporto al personale cessato dal servizio                                 | -2.933.471,82            | -2.257.165,54            |
|               | <b>PRELIEVI DA FONDI E ACCANTONAMENTI VARI</b>   |                          |                          |
|               | Eccedenza accantonamento Fondo garanzia quiescenza a favore del personale                      | 0,00                     | 64.669.943,11            |
|               | Prelievo da fondi garanzia cessione stipendi   | 87.713,31                | 20.032,81                |
|               | Prelievo dal Fondo di garanzia per il trattamento di quiescenza del personale                  | 52.616.060,25            | 64.817.770,92            |
|               | Prelievo dal Fondo trattamento di fine rapporto del personale dell'Istituto                    | 2.933.471,82             | 2.257.165,54             |
|               | <b><i>Totale costi per il personale</i></b>  | <b>-2.026.808.633,46</b> | <b>-1.957.581.100,54</b> |
| <b>B.10</b>   | <b>AMMORTAMENTI E SVALUTAZIONI</b>   |                          |                          |
| <b>B.10.A</b> | <b>AMMORTAMENTI IMMOBILIZZAZIONI IMMATERIALI</b>   |                          |                          |
|               | <b>QUOTE DI AMMORTAMENTO DELL'ESERCIZIO</b>  |                          |                          |
|               | Ammortamento programmi per procedure automatizzate   | -75.916.342,63           | -75.287.192,22           |
|               | Ammortamento di altri costi pluriennali  | -31.256.861,21           | -31.222.878,88           |


**CONSUNTIVO ECONOMICO GENERALE**

| Codice conto  | Denominazione conto   | 2016                     | 2015                      |
|---------------|---|--------------------------|---------------------------|
|               | Ammortamento di licenze d'uso relative a prodotti software (costi d'ingresso)   | -428.644,18              | -586.709,18               |
| <b>B.10.B</b> | <b>AMMORTAMENTI IMMOBILIZZAZIONI MATERIALI</b>  |                          |                           |
|               | <b>QUOTE DI AMMORTAMENTO DELL'ESERCIZIO</b>   |                          |                           |
|               | Ammortamento immobili   | -59.432.313,14           | -59.362.863,04            |
|               | Ammortamento mobili, arredi, macchine, apparecchiature varie degli uffici   | -4.220.490,45            | -4.723.828,89             |
|               | Ammortamento mobili, arredi, macchine delle Istituzioni sanitarie (Casa di riposo di Camogli)   | -4.175,64                | -6.086,75                 |
|               | Ammortamento macchine e attrezzature per elaborazione automatica dei dati   | -19.462.470,60           | -19.786.031,49            |
|               | Ammortamento mobili, macchine, arredi, suppellettili ed apparecchiature delle strutture sociali ex INPDAP   | -213.445,69              | -306.072,62               |
|               | Ammortamento automezzi delle strutture sociali  | -1.500,00                | -10.904,00                |
|               | Ammortamento macchine ed attrezzature per l'elaborazione automatica dei dati, relative alle strutture sociali   | -58,45                   | -1.258,81                 |
|               | Ammortamento dispositivi per la sicurezza sui luoghi di lavoro  | -134,09                  | 0,00                      |
| <b>B.10.D</b> | <b>SVALUTAZIONE DEI CREDITI COMPRESI NELL'ATTIVO CIRCOLANTE</b>   |                          |                           |
|               | <b>ASSEGNAZIONI A FONDI E ACCANTONAMENTI VARI</b>   |                          |                           |
|               | Svalutazione crediti contributivi   | -6.220.208.629,79        | -13.090.232.256,40        |
|               | Svalutazione crediti per prestazioni da recuperare  | -132.331.742,38          | -144.372.849,81           |
|               | <b>Totale ammortamenti e svalutazioni</b>   | <b>-6.543.476.808,25</b> | <b>-13.425.898.932,09</b> |
| <b>B.12</b>   | <b>ACCANTONAMENTI AI FONDI PER RISCHI</b>   |                          |                           |
|               | <b>ASSEGNAZIONI A FONDI E ACCANTONAMENTI VARI</b>   |                          |                           |
|               | Assegnazione al Fondo oscillazione titoli   | -3.322.577,35            | -11.595.880,18            |
|               | Assegnazione al Fondo di garanzia a copertura dei rischi connessi con l'erogazione dei prestiti concessi o garantiti dall'Istituto agli iscritti della Gestione unitaria delle prestazioni creditizie e sociali, dei prestiti agli iscritti della gestione ex Enam e dei mutui alle Cooperative, agli Enti locali e ad altri Enti | -12.293.431,43           | -13.152.695,74            |
|               | <b>PRELIEVI DA FONDI E ACCANTONAMENTI VARI</b>  |                          |                           |
|               | Prelievo dal Fondo di garanzia a copertura dei rischi connessi con l'erogazione dei prestiti concessi o garantiti dall'Istituto agli iscritti della Gestione unitaria delle prestazioni creditizie e sociali, dei prestiti agli iscritti della gestione ex Enam e dei mutui alle Cooperative, agli Enti locali e ad altri Enti    | 58.896.313,71            | 47.271.427,74             |


**CONSUNTIVO ECONOMICO GENERALE**

| Codice conto | Denominazione conto  | 2016                  | 2015                     |
|--------------|--|-----------------------|--------------------------|
|              | <b>Totale accantonamenti ai fondi per rischi</b>   | <b>43.280.304,93</b>  | <b>22.522.851,82</b>     |
| <b>B.13</b>  | <b>ACCANTONAMENTI AI FONDI PER ONERI</b>   |                       |                          |
|              | <b>QUOTE DI ACCANTONAMENTO DELL'ESERCIZIO</b>  |                       |                          |
|              | Assegnazione al Fondo educazione orfani del personale dell'Istituto                            | -854.153,91           | -939.695,38              |
|              | Assegnazione ad altri fondi  | -709.630,47           | -813.969,20              |
|              | Assegnazioni e prelievi da riserve tecniche e fondi per la copertura di oneri futuri           | 143.473.911,71        | -2.318.670.914,05        |
|              | <b>Totale accantonamenti ai fondi per oneri</b>  | <b>141.910.127,33</b> | <b>-2.320.424.578,63</b> |
| <b>B.14</b>  | <b>ONERI DIVERSI DI GESTIONE</b>   |                       |                          |
|              | <b>SPESE IMPEGNATE NELL'ESERCIZIO</b>  |                       |                          |
|              | Trasferimenti passivi  | -5.601.349.878,23     | -4.612.864.046,42        |
|              | Oneri tributari  | -40.870.163,08        | -48.536.173,60           |
|              | Spese non classificabili in altre voci   | -970.561.443,66       | -886.259.494,24          |
|              | Poste correttive e compensative di altre spese correnti  | 14.745.450,16         | 12.931.106,23            |
|              | Oneri per canone d'uso di immobili strumentali di proprietà                                    | -14.860.333,95        | -17.108.897,33           |
|              | <b>ASSEGNAZIONI A FONDI E ACCANTONAMENTI VARI</b>  |                       |                          |
|              | Assegnazione Fondo premio di operosità medici con incarico a capitolato                        | -4.595,21             | -4.256,37                |
|              | Assegnazione Fondo liquidazione fine rapporto portieri e pulitori stabili da reddito           | -106.034,88           | -97.746,69               |
|              | Trattamento fine rapporto portieri e pulitori stabili da reddito                               | -42.941,50            | -24.691,00               |
|              | <b>PRELIEVI DA FONDI E ACCANTONAMENTI VARI</b>   |                       |                          |
|              | Prelievo dal Fondo liquidazione fine rapporto portieri e pulitori stabili da reddito           | 42.941,50             | 24.691,00                |
|              | <b>RETTIFICA DELLE SPESE IMPEGNATE NELL'ESERCIZIO CON I MOVIMENTI DEI RATEI E DEI RISCONTI</b> |                       |                          |
|              | Trasferimenti passivi (Ratei passivi iniziali)   | 3.377,55              | 3.429,21                 |




**CONSUNTIVO ECONOMICO GENERALE**

| Codice conto  | Denominazione conto  | 2016                       | 2015                       |
|---|--|----------------------------|----------------------------|
|   | Trasferimenti passivi (Ratei passivi finali)   | -57,28                     | -3.377,55                  |
|   | <b>Totale oneri diversi di gestione</b>  | <b>-6.613.003.678,58</b>   | <b>-5.551.939.456,76</b>   |
| <b>TOTALE COSTO DELLA PRODUZIONE (B)</b>                      |  | <b>-320.805.367.911,66</b> | <b>-327.010.817.951,42</b> |
| <b>DIFFERENZA TRA VALORI E COSTI DELLA PRODUZIONE (A - B)</b> |  | <b>-6.452.946.460,48</b>   | <b>-16.902.139.782,42</b>  |
| <b>C</b>  | <b>PROVENTI E ONERI FINANZIARI</b>   |                            |                            |
| <b>C.16</b>   | <b>ALTRI PROVENTI FINANZIARI</b>   |                            |                            |
|   | <b>ENTRATE ACCERTATE NELL'ESERCIZIO</b>  |                            |                            |
|   | Redditi e proventi patrimoniali  | 339.082.950,98             | 500.175.185,34             |
|   | Poste correttive e compensative entrate correnti per altri proventi finanziari                   | -45.639,35                 | 0,00                       |
|   | Proventi per canone d'uso di immobili strumentali di proprietà                                   | 14.860.333,95              | 17.108.897,33              |
|   | <b>RETTIFICA DELLE ENTRATE ACCERTATE NELL'ESERCIZIO CON I MOVIMENTI DEI RATEI E DEI RISCONTI</b> |                            |                            |
|   | Redditi e proventi patrimoniali (Ratei attivi iniziali)  | -560.297,03                | -1.258.594,01              |
|   | Redditi e proventi patrimoniali (Ratei attivi finali)  | 496.091,57                 | 560.297,03                 |
|   | Redditi e proventi patrimoniali (Risconti passivi iniziali)                                      | 1.722,39                   | 0,00                       |
|   | Redditi e proventi patrimoniali (Risconti passivi finali)  | 0,00                       | -1.722,39                  |
|   | <b>Totale altri proventi finanziari</b>  | <b>353.835.162,51</b>      | <b>516.584.063,30</b>      |
| <b>C.17</b>   | <b>INTERESSI PASSIVI ED ALTRI ONERI FINANZIARI</b>   |                            |                            |
|   | <b>SPESE IMPEGNATE NELL'ESERCIZIO</b>  |                            |                            |
|   | Oneri finanziari   | -24.764.401,28             | -28.782.687,20             |
|   | <b>Totale interessi passivi ed altri oneri finanziari</b>  | <b>-24.764.401,28</b>      | <b>-28.782.687,20</b>      |
| <b>TOTALE PROVENTI E ONERI FINANZIARI (C)</b>                 |  | <b>329.070.761,23</b>      | <b>487.801.376,10</b>      |
| <b>D</b>  | <b>RETTIFICHE DI VALORE DI ATTIVITÀ FINANZIARIE</b>  |                            |                            |
| <b>D.18</b>   | <b>RIVALUTAZIONE DI ATTIVITÀ FINANZIARIE</b>   |                            |                            |
|   | <b>RIVALUTAZIONI DELL'ESERCIZIO</b>  |                            |                            |
|   | Rivalutazione titoli   | 2.548,40                   | 6.844.294,17               |


**CONSUNTIVO ECONOMICO GENERALE**

| Codice conto | Denominazione conto  | 2016                  | 2015                 |
|--------------|--|-----------------------|----------------------|
|              | <b>Totale rivalutazione di attività finanziarie</b>  | <b>2.548,40</b>       | <b>6.844.294,17</b>  |
| <b>D.19</b>  | <b>SVALUTAZIONI DI ATTIVITÀ FINANZIARIE</b>  |                       |                      |
|              | <b>SVALUTAZIONI DELL'ESERCIZIO</b>   |                       |                      |
|              | Inesigibilità di crediti   | -5.732.315,58         | -922.823,80          |
|              | Svalutazioni titoli  | -6.762.071,89         | -8.322,21            |
|              | <b>Totale svalutazioni di attività finanziarie</b>   | <b>-12.494.387,47</b> | <b>-931.146,01</b>   |
|              | <b>TOTALE RETTIFICHE DI VALORE DI ATTIVITÀ FINANZIARIE (D)</b>   | <b>-12.491.839,07</b> | <b>5.913.148,16</b>  |
| <b>E</b>     | <b>PROVENTI E ONERI STRAORDINARI</b>   |                       |                      |
| <b>E.20</b>  | <b>PROVENTI STRAORDINARI</b>   |                       |                      |
|              | <b>PROVENTI STRAORDINARI DELL'ESERCIZIO</b>  |                       |                      |
|              | Plusvalore da alienazione immobili (di proprietà delle gestioni)   | 57.841,11             | 0,00                 |
|              | Plusvalore titoli  | 455.147,16            | 1.033.219,05         |
|              | Insussistenza di debiti diversi  | 200,00                | 32.015,42            |
|              | Eccedenza del Fondo ammortamento immobili  | 8.711,69              | 44.755,20            |
|              | Prelievo dal Fondo oscillazione titoli   | 6.762.071,89          | 467,40               |
|              | Eccedenza del fondo svalutazione crediti contributivi  | 217.251.896,01        | 66.717.480,74        |
|              | Eccedenza del fondo svalutazione crediti per prestazioni da recuperare   | 12.600.134,95         | 101.716,46           |
|              | Prelievo dal Fondo di accantonamento della rivalutazione degli immobili del soppresso Inpdai   | 140.370.528,78        | 0,00                 |
|              | Attribuzione del risultato positivo dell'operazione SCIP ai sensi dell'art. 43-bis del Decreto legge 30 dicembre 2008, n. 207, convertito dalla Legge 27 febbraio 2009, n. 14, alle Gestioni proprietarie degli immobili già cartolarizzati ai sensi dell'art. 3 del D.L. n. 351/2001, convertito nella Legge n. 410/2001.   | 157.086.244,73        | 0,00                 |
|              | Retrocessione da Scip delle somme accantonate a fronte di rischi ed oneri derivanti da procedimenti giudiziali ai sensi dell'art. 43-bis del Decreto legge 30 dicembre 2008, n. 207, convertito dalla Legge 27 febbraio 2009, n. 14, alle Gestioni proprietarie degli immobili già cartolarizzati ai sensi dell'art. 3 del D.L. n. 351/2001, convertito nella Legge n. 410/2001. | 36.423.785,38         | 0,00                 |
|              | <b>Totale proventi straordinari</b>  | <b>571.016.561,70</b> | <b>67.929.654,27</b> |


**CONSUNTIVO ECONOMICO GENERALE**

| Codice conto   | Denominazione conto  | 2016                     | 2015                      |
|--|--|--------------------------|---------------------------|
| <b>E.21</b>  | <b>ONERI STRAORDINARI</b>  |                          |                           |
|  | <b>ONERI STRAORDINARI DELL'ESERCIZIO</b>   |                          |                           |
|  | Perdita sui valori mobiliari e immobiliari   | 0,00                     | -2.337,01                 |
|  | Minusvalenza mobili, apparecchiature, arredi, ecc., non ancora ammortizzati  | -7.008,29                | -1.874,05                 |
|  | Attribuzione del risultato negativo dell'operazione SCIP ai sensi dell'art. 43-bis del Decreto legge 30 dicembre 2008, n. 207, convertito dalla Legge 27 febbraio 2009, n. 14, alla Gestione assicurativa per i dirigenti industriali già iscritti al soppresso Inpdai - art. 42, comma 1, della Legge 27 dicembre 2002, n. 289. | -495.749.501,29          | 0,00                      |
|  | <b>Totale oneri straordinari</b>   | <b>-495.756.509,58</b>   | <b>-4.211,06</b>          |
| <b>E.22</b>  | <b>SOPRAVVENIENZE ATTIVE ED INSUSSISTENZE DEL PASSIVO DERIVANTI DALLA GESTIONE DEI RESIDUI</b>   |                          |                           |
|  | <b>SOPRAVVENIENZE ATTIVE ED INSUSSISTENZE DEL PASSIVO DERIVANTI DALLA GESTIONE DEI RESIDUI</b>   |                          |                           |
|  | Riaccertamento di residui attivi   | 106.006,20               | 38.367,70                 |
|  | Eliminazione residui passivi   | 55.343.992,55            | 288.011.664,56            |
|  | Presunta insussistenza di residui passivi  | 331.409,61               | 2.061.975,72              |
|  | <b>Totale sopravvenienze attive ed insussistenze del passivo derivanti dalla gestione dei residui</b>  | <b>55.781.408,36</b>     | <b>290.112.007,98</b>     |
| <b>E.23</b>  | <b>SOPRAVVENIENZE PASSIVE ED INSUSSISTENZE DELL'ATTIVO DERIVANTI DALLA GESTIONE DEI RESIDUI</b>  |                          |                           |
|  | <b>SOPRAVVENIENZE PASSIVE ED INSUSSISTENZE DELL'ATTIVO DERIVANTI DALLA GESTIONE DEI RESIDUI</b>  |                          |                           |
|  | Prelievo dal Fondo svalutazione crediti contributivi   | 719.741.079,52           | 740.829.213,93            |
|  | Prelievo dal Fondo svalutazione crediti per prestazioni da recuperare  | 57.005.113,81            | 82.219.732,27             |
|  | Eliminazione residui attivi  | -806.480.175,74          | -865.548.000,06           |
|  | <b>Totale sopravvenienze passive ed insussistenze dell'attivo derivanti dalla gestione dei residui</b>   | <b>-29.733.982,41</b>    | <b>-42.499.053,86</b>     |
| <b>TOTALE PROVENTI E ONERI STRAORDINARI (E)</b>          |  | <b>101.307.478,07</b>    | <b>315.538.397,33</b>     |
| <b>RISULTATO PRIMA DELLE IMPOSTE (A - B ± C ± D ± E)</b> |  | <b>-6.035.060.060,25</b> | <b>-16.092.886.860,83</b> |


**CONSUNTIVO ECONOMICO GENERALE**

| Codice conto | Denominazione conto  | 2016                     | 2015                      |
|--------------|--|--------------------------|---------------------------|
| <b>F</b>     | <b>IMPOSTE DELL'ESERCIZIO</b>                                  |                          |                           |
| <b>F.01</b>  | <b>IMPOSTE DELL'ESERCIZIO</b>                                  |                          |                           |
|              | <b>SPESE IMPEGNATE NELL'ESERCIZIO</b>                          |                          |                           |
|              | Imposte dell'esercizio   | -184.718.534,83          | -204.592.415,85           |
|              | <b>ASSEGNAZIONI AL FONDO IMPOSTE</b>                           |                          |                           |
|              | Assegnazione al Fondo imposte                                  | -69.913.152,55           | -98.466.241,26            |
|              | <b>PRELIEVI DAL FONDO IMPOSTE</b>                              |                          |                           |
|              | Prelievi dal Fondo imposte                                     | 69.501.789,55            | 95.543.887,26             |
|              | Prelievo per eccedenza di accantonamento al Fondo imposte      | 411.363,00               | 2.922.354,00              |
|              | <b><i>Totale imposte dell'esercizio</i></b>                    | <b>-184.718.534,83</b>   | <b>-204.592.415,85</b>    |
|              |  |                          |                           |
|              | <b>RISULTATO D'ESERCIZIO</b>                                   | <b>-6.219.778.595,08</b> | <b>-16.297.479.276,68</b> |
| <b>G</b>     | <b>RISULTATO D'ESERCIZIO</b>                                   |                          |                           |
| <b>G.01</b>  | <b>ASSEGNAZIONI E PRELIEVI DA RISERVE LEGALI</b>               |                          |                           |
|              | <b>ASSEGNAZIONI E PRELIEVI DA RISERVE LEGALI</b>               |                          |                           |
|              | Prelievi da riserve legali                                     | 12.248.601,00            | 1.046.784,00              |
|              | Assegnazione alle riserve legali                               | -3.029.772.405,33        | -2.952.839.636,45         |
|              | <b><i>Totale assegnazioni e prelievi da riserve legali</i></b> | <b>-3.017.523.804,33</b> | <b>-2.951.792.852,45</b>  |
|              |  |                          |                           |
|              | <b>AVANZO/DISAVANZO ECONOMICO</b>                              | <b>-9.237.302.399,41</b> | <b>-19.249.272.129,13</b> |

QUADRO DI RICLASSIFICAZIONE DEI RISULTATI ECONOMICI

(in milioni)

| Aggregati                                    | Rendiconto 2016     | Rendiconto 2015     | Rend. 2016/Rend. 2015 |        |
|--|---------------------|---------------------|-----------------------|--------|
|  |                     |                     | var. assol.           | var. % |
| VALORE DELLA PRODUZIONE "TIPICA"             | 205.802.754.946,10  | 205.326.067.493,31  | 476.687.453           | 0,2    |
| Consumi di materie prime e servizi esterni   | -305.807.269.223,63 | -303.777.496.735,22 | -2.029.772.488        | 0,7    |
| VALORE AGGIUNTO                              | -100.004.514.277,53 | -98.451.429.241,91  | -1.553.085.036        | 1,6    |
| Costo del lavoro                             | -2.026.808.633,46   | -1.957.581.100,54   | -69.227.533           | 3,5    |
| MARGINE OPERATIVO LORDO                      | -102.031.322.910,99 | -100.409.010.342,45 | -1.622.312.569        | 1,6    |
| Ammortamenti                                 | -190.936.436,08     | -191.293.825,88     | 357.390               | -0,2   |
| Stanziameti a Fondo rischi e oneri           | -6.167.349.939,91   | -15.532.506.833,02  | 9.365.156.893         | -60,3  |
| Saldo proventi e oneri diversi               | 101.936.662.826,50  | 99.230.671.218,93   | 2.705.991.608         | 2,7    |
| RISULTATO OPERATIVO                          | -6.452.946.460,48   | -16.902.139.782,42  | 10.449.193.322        | -61,8  |
| Proventi e oneri finanziari                  | 329.070.761,23      | 487.801.376,10      | -158.730.615          | -32,5  |
| Rettifiche di valore di attività finanziarie | -12.491.839,07      | 5.913.148,16        | -18.404.987           | -311,3 |
| RISULTATO ANTE COMPONENTI STRAORD. E IMPOSTE | -6.136.367.538,32   | -16.408.425.258,16  | 10.272.057.720        | -62,6  |
| Proventi ed oneri straordinari               | 101.307.478,07      | 315.538.397,33      | -214.230.919          | -67,9  |
| RISULTATO PRIMA DELLE IMPOSTE                | -6.035.060.060,25   | -16.092.886.860,83  | 10.057.826.801        | -62,5  |
| Imposte di esercizio                         | -184.718.534,83     | -204.592.415,85     | 19.873.881            | -9,7   |
| RISULTATO DI ESERCIZIO                       | -6.219.778.595,08   | -16.297.479.276,68  | 10.077.700.682        | -61,8  |
| Assegnazione e prelievi da riserve legali    | -3.017.523.804,33   | -2.951.792.852,45   | -65.730.952           | 2,2    |
| AVANZO/PAREGGIO/DISAVANZO ECONOMICO          | -9.237.302.399,41   | -19.249.272.129,13  | 10.011.969.730        | -52,0  |

... Non valutabile o non significativa.

| <b>STATO PATRIMONIALE GENERALE</b> |   |                                      |                                      |
|------------------------------------|---|--------------------------------------|--------------------------------------|
| <b>ATTIVITA'</b>                   |   |                                      |                                      |
| <b>Codice conto</b>                | <b>Denominazione conto</b>  | <b>Consistenza al<br/>31/12/2016</b> | <b>Consistenza al<br/>01/01/2016</b> |
| <b>B</b>                           | <b>IMMOBILIZZAZIONI</b>   |                                      |                                      |
| <b>I</b>                           | <b>Immobilizzazioni Immateriali</b>   |                                      |                                      |
| <b>4</b>                           | <b>Concessioni, licenze, marchi e diritti simili</b>  |                                      |                                      |
|                                    | Licenze d'uso (costi d'ingresso)  | 1.252.607,37                         | 1.681.251,55                         |
|                                    | Software delle strutture sociali  | 10.437,96                            | 10.437,96                            |
|                                    | Fondo ammortamento software delle strutture sociali   | -10.437,96                           | -10.437,96                           |
| <b>6</b>                           | <b>Immobilizzazioni in corso e acconti</b>  |                                      |                                      |
|                                    | Costi pluriennali diversi da sostenere e relativi acconti   | 130.295.943,90                       | 134.813.209,50                       |
| <b>8</b>                           | <b>Manutenzioni straordinarie e migliorie su beni di terzi</b>  |                                      |                                      |
|                                    | Spese di adattamento degli stabili strumentali di terzi   | 20.912.179,84                        | 24.764.649,88                        |
| <b>9</b>                           | <b>Altre</b>  |                                      |                                      |
|                                    | Oneri per liquidazione in capitale di prestazioni pensionistiche del Fondo di previdenza del personale a rapporto d'impiego | 4.759.192,19                         | 6.840.513,19                         |
|                                    | <b>TOTALE</b>   | <b>157.219.923,30</b>                | <b>168.099.624,12</b>                |
| <b>II</b>                          | <b>Immobilizzazioni Materiali</b>   |                                      |                                      |
| <b>1</b>                           | <b>Terreni e fabbricati</b>   |                                      |                                      |
|                                    | Immobili da reddito   | 2.544.375.417,23                     | 2.526.653.341,37                     |
|                                    | Immobili strumentali  | 590.006.828,78                       | 607.777.302,93                       |
|                                    | Immobili destinati a istituzioni sanitarie ( Casa di riposo di Camogli)   | 21.863,87                            | 21.863,87                            |
|                                    | Fondo ammortamento immobili   | -934.510.322,32                      | -875.086.720,87                      |
|                                    | Immobili destinati a strutture sociali  | 82.606.646,20                        | 82.606.646,20                        |

| <b>STATO PATRIMONIALE GENERALE</b> |   |                                      |                                      |
|------------------------------------|---|--------------------------------------|--------------------------------------|
| <b>ATTIVITA'</b>                   |   |                                      |                                      |
| <b>Codice conto</b>                | <b>Denominazione conto</b>  | <b>Consistenza al<br/>31/12/2016</b> | <b>Consistenza al<br/>01/01/2016</b> |
| <b>2</b>                           | <b>Impianti e macchinari</b>  |                                      |                                      |
|                                    | Mobili, arredi, macchine e attrezzi (Casa di riposo di Camogli)   | 451.210,78                           | 451.210,78                           |
|                                    | Mobili e macchinari degli uffici amministrativi   | 2.267.893.978,68                     | 2.244.872.772,99                     |
|                                    | Fondo ammortamento mobili, macchine, arredi e apparecchiature degli uffici  | -1.975.016.364,46                    | -1.899.123.789,85                    |
|                                    | Fondo ammortamento mobili, macchine, arredi e apparecchiature delle istituzioni sanitarie                                 | -70.315,67                           | -66.140,03                           |
|                                    | Mobili, macchine, arredi, suppellettili ed apparecchiature delle strutture sociali ex INPDAP                              | 7.366.239,78                         | 7.366.239,78                         |
|                                    | Fondo ammortamento mobili, macchine, arredi, suppellettili ed apparecchiature delle strutture sociali ex INPDAP           | -6.896.268,41                        | -6.682.822,72                        |
|                                    | Macchine ed attrezzature per l'elaborazione automatica dei dati, relative alle strutture sociali                          | 165.682,04                           | 165.682,04                           |
|                                    | Fondo ammortamento macchine ed attrezzature per l'elaborazione automatica dei dati, relative alle strutture sociali       | -165.682,03                          | -165.623,58                          |
| <b>4</b>                           | <b>Automezzi e motomezzi (meno fondo ammortamento)</b>  |                                      |                                      |
|                                    | Automezzi delle strutture sociali   | 311.189,00                           | 311.189,00                           |
|                                    | Fondo ammortamento automezzi delle strutture sociali  | -311.189,00                          | -309.689,00                          |
| <b>5</b>                           | <b>Immobilizzazioni in corso ed acconti</b>   |                                      |                                      |
|                                    | Costruzioni in corso  | 14.000,00                            | 14.000,00                            |
|                                    | Mobili, macchine, arredi ed apparecchiature delle istituzioni sanitarie in corso di acquisizione                          | 71.555,51                            | 71.555,51                            |
|                                    | Mobili, macchine, arredi ed apparecchiature degli uffici in corso di acquisizione   | 227.927.877,48                       | 177.209.532,90                       |
|                                    | Mobili, macchine, arredi, suppellettili ed apparecchiature delle strutture sociali ex INPDAP in corso di acquisizione     | 208.876,46                           | 129.374,66                           |
| <b>7</b>                           | <b>Altri beni</b>   |                                      |                                      |
|                                    | Manutenzione straordinaria degli stabili da reddito   | 894.509,85                           | 528.104,06                           |
|                                    | Manutenzione straordinaria e spese di adattamento degli stabili strumentali di proprietà (uffici e istituzioni sanitarie) | 130.483.987,27                       | 127.145.623,01                       |

| <b>STATO PATRIMONIALE GENERALE</b> |  |                                      |                                      |
|------------------------------------|--|--------------------------------------|--------------------------------------|
| <b>ATTIVITA'</b>                   |  |                                      |                                      |
| <b>Codice conto</b>                | <b>Denominazione conto</b>   | <b>Consistenza al<br/>31/12/2016</b> | <b>Consistenza al<br/>01/01/2016</b> |
|                                    | Manutenzione straordinaria degli stabili destinati a strutture sociali   | 2.657.332,77                         | 1.522.207,37                         |
|                                    | <b>TOTALE</b>  | <b>2.938.487.053,81</b>              | <b>2.995.411.860,42</b>              |
| <b>III</b>                         | <b>Immobilizzazioni Finanziarie</b>  |                                      |                                      |
| <b>1</b>                           | <b>Partecipazioni in:</b>  |                                      |                                      |
| <b>1e</b>                          | <b>altri enti</b>  |                                      |                                      |
|                                    | Titoli azionari  | 120.105.383,70                       | 126.864.907,19                       |
|                                    | Impieghi mobiliari da perfezionare   | 2.765.626,69                         | 2.765.626,69                         |
| <b>2</b>                           | <b>Crediti</b>   |                                      |                                      |
| <b>2c</b>                          | <b>verso lo Stato ed altri soggetti pubblici</b>   |                                      |                                      |
|                                    | Credito verso l'erario per versamenti di ritenute irpef non dovuti   | 842.979.720,83                       | 842.979.720,83                       |
|                                    | Fondo svalutazione crediti verso l'erario per versamenti di ritenute irpef non dovuti  | -116.251.652,78                      | -116.251.652,78                      |
|                                    | Fondi presso la Tesoreria provinciale dello Stato ai sensi dell'art.1, comma 1223, della legge n. 296/2006 e del D.P.C.M. del 23 maggio 2007 | 9.505.349,25                         | 11.746.283,56                        |
| <b>2d</b>                          | <b>verso altri</b>   |                                      |                                      |
|                                    | Mutui ad enti ed istituti vari   | 684.153,91                           | 684.153,91                           |
|                                    | Mutui ipotecari al personale art. 37, Regolamento del Fondo di previdenza  | 1.140.562,04                         | 1.525.187,87                         |
|                                    | Mutui ipotecari al personale art. 59 DPR 509/1979  | 1.036.879.347,22                     | 1.046.799.774,38                     |
|                                    | Prestiti al personale art. 59 DPR n. 509/1979  | 415.993.514,40                       | 437.531.202,35                       |
|                                    | Prestiti al personale concessi dal Fondo di previdenza del soppresso SCAU  | 131.620,06                           | 131.620,06                           |
|                                    | Mutui ipotecari al personale art. 59 DPR n. 509/1979 da perfezionare   | 38.098.243,06                        | 41.508.061,80                        |
|                                    | Prestiti al personale art. 59 DPR n. 509/1979 da perfezionare  | 10.237.486,02                        | 12.935.440,22                        |
|                                    | Anticipazioni ai sensi della L. 297/82   | 51.348.301,98                        | 49.085.587,98                        |



| <b>STATO PATRIMONIALE GENERALE</b> |  |                                      |                                      |
|------------------------------------|--|--------------------------------------|--------------------------------------|
| <b>ATTIVITA'</b>                   |  |                                      |                                      |
| <b>Codice conto</b>                | <b>Denominazione conto</b>   | <b>Consistenza al<br/>31/12/2016</b> | <b>Consistenza al<br/>01/01/2016</b> |
|                                    | Prestiti concessi agli iscritti della gestione Mutualità   | 882.468,18                           | 1.021.086,10                         |
|                                    | Prestiti concessi dal Fondo credito al personale dipendente da Poste italiane s.p.a. e società del gruppo  | 154.834.481,44                       | 169.782.233,28                       |
|                                    | Prestiti concessi agli iscritti della gestione Mutualità da perfezionare   | 91.837,26                            | 116.627,46                           |
|                                    | Prestiti del Fondo credito da perfezionare   | 93.949,39                            | 1.891.144,29                         |
|                                    | Mutui concessi agli iscritti della gestione Credito  | 4.018.245.386,84                     | 4.472.736.643,02                     |
|                                    | Mutui concessi agli iscritti della gestione Credito da perfezionare  | 0,00                                 | 11.651.795,73                        |
|                                    | Prestiti concessi agli iscritti della gestione Credito   | 2.613.141.290,17                     | 2.987.647.660,77                     |
|                                    | Prestiti concessi agli iscritti della gestione Credito da perfezionare   | 39.758.696,46                        | 41.447.581,19                        |
|                                    | Prestiti concessi agli iscritti della gestione per l'assistenza magistrale   | 768.245,87                           | 678.339,15                           |
|                                    | Mutui concessi dalla Cassa per le pensioni ai dipendenti degli Enti locali alle Cooperative edilizie, agli Enti locali e ad altri Enti               | 233.684.651,42                       | 246.092.734,12                       |
|                                    | Mutui concessi dalla Cassa per le pensioni ai sanitari alle Cooperative edilizie, agli Enti locali e ad altri Enti                                   | 47.989.129,72                        | 50.799.163,59                        |
|                                    | Mutui concessi dalla gestione unitaria delle prestazioni creditizie e sociali alle cooperative di iscritti   | 7.004.383,36                         | 7.004.383,36                         |
|                                    | Fondi di investimento mobiliare a risparmio gestito  | 0,00                                 | 108.174,00                           |
|                                    | Rate di prestiti della gestione unitaria delle prestazioni creditizie e sociali rimosse in eccedenza negli esercizi precedenti, da rimborsare        | 27.154,76                            | 6.071,73                             |
|                                    | Rate di mutui alle cooperative edilizie, agli enti locali ed altri enti rimosse in eccedenza negli esercizi precedenti, da rimborsare - gestione INR | 0,00                                 | 1.938,34                             |
| <b>3</b>                           | <b>Altri titoli</b>  |                                      |                                      |
|                                    | Titoli emessi o garantiti dallo Stato e assimilati   | 81.834.394,20                        | 117.444.997,20                       |
|                                    | Strumenti finanziari emessi da Equitalia S.p.A art.7, commi 3 e 16, dello Statuto sociale di Equitalia S.p.A   | 70.682.500,00                        | 70.682.500,00                        |

| <b>STATO PATRIMONIALE GENERALE</b> |   |                                      |                                      |
|------------------------------------|---|--------------------------------------|--------------------------------------|
| <b>ATTIVITA'</b>                   |   |                                      |                                      |
| <b>Codice conto</b>                | <b>Denominazione conto</b>  | <b>Consistenza al<br/>31/12/2016</b> | <b>Consistenza al<br/>01/01/2016</b> |
|                                    | Impieghi in titoli diversi da perfezionare  | 25.715.923,00                        | 25.715.923,00                        |
|                                    | Impieghi in titoli diversi  | 8.000.000,00                         | 24.354.833,82                        |
|                                    | Fondi immobiliari   | 1.067.420.504,06                     | 1.067.702.397,56                     |
| <b>4</b>                           | <b>Crediti finanziari diversi</b>   |                                      |                                      |
|                                    | Depositi cauzionali   | 1.010.639,89                         | 1.076.236,48                         |
|                                    | Depositi delle Regioni per l'erogazione di prestazioni per loro conto   | 8.681.406,41                         | 8.682.606,41                         |
|                                    | Anticipazioni agli uffici comunali per erogazione indennità DS  | 128.206,10                           | 128.206,10                           |
|                                    | Crediti diversi   | 1.187.447.442,96                     | 1.060.871.237,91                     |
|                                    | Fondo presunta insussistenza crediti verso EE.OO Legge n. 303/74  | -203.104,44                          | -203.104,44                          |
| <b>5</b>                           | <b>Impieghi in oro</b>  |                                      |                                      |
|                                    | Lingotti d'oro  | 11.981,28                            | 11.981,28                            |
|                                    | <b>TOTALE</b>   | <b>11.980.869.224,71</b>             | <b>12.825.759.305,51</b>             |
|                                    | <b>TOTALE IMMOBILIZZAZIONI</b>  | <b>15.076.576.201,82</b>             | <b>15.989.270.790,05</b>             |
| <b>C</b>                           | <b>ATTIVO CIRCOLANTE</b>  |                                      |                                      |
| <b>I</b>                           | <b>Rimanenze</b>  |                                      |                                      |
| <b>1</b>                           | <b>Materie prime, sussidiarie e di consumo</b>  |                                      |                                      |
|                                    | Materie prime, viveri e materiali di consumo (Casa di riposo di Camogli)                                      | 1.787,35                             | 2.061,98                             |
|                                    | Buoni pasto e buoni carburante  | 2.913.197,00                         | 2.913.197,00                         |
| <b>6</b>                           | <b>Prestazioni in attesa di valori di copertura</b>   |                                      |                                      |
|                                    | Oneri sospesi per prestazioni istituzionali in attesa della definizione dei corrispettivi valori di copertura | 282.029.831,76                       | 272.058.293,76                       |
|                                    | <b>TOTALE</b>   | <b>284.944.816,11</b>                | <b>274.973.552,74</b>                |

| <b>STATO PATRIMONIALE GENERALE</b> |   |                                      |                                      |
|------------------------------------|---|--------------------------------------|--------------------------------------|
| <b>ATTIVITA'</b>                   |   |                                      |                                      |
| <b>Codice conto</b>                | <b>Denominazione conto</b>  | <b>Consistenza al<br/>31/12/2016</b> | <b>Consistenza al<br/>01/01/2016</b> |
| <b>II</b>                          | <b>Residui attivi</b>   |                                      |                                      |
| <b>1</b>                           | <b>Crediti verso utenti, clienti, ecc.</b>  |                                      |                                      |
|                                    | Crediti per entrate derivanti dalla vendita di beni e dalla prestazione di servizi  | 268.549.414,66                       | 283.279.075,81                       |
| <b>2</b>                           | <b>Crediti verso iscritti, soci e terzi</b>   |                                      |                                      |
|                                    | Crediti per aliquote contributive a carico dei datori di lavoro e/o degli iscritti  | 98.235.638.657,40                    | 92.398.840.239,16                    |
|                                    | Crediti per quote di partecipazione degli iscritti all'onere di specifiche gestioni | 2.833.339,51                         | 2.696.775,98                         |
|                                    | Fondo svalutazione crediti contributivi   | -60.503.263.792,21                   | -55.220.048.137,95                   |
|                                    | Crediti per poste correttive e compensative di spese correnti                       | 4.928.558.074,90                     | 4.766.158.699,73                     |
|                                    | Fondo svalutazione crediti per prestazioni da recuperare                            | -2.027.875.002,09                    | -1.965.148.508,47                    |
|                                    | Crediti verso iscritti soci e terzi per entrate non classificabili in altre voci    | 2.229.092.881,09                     | 2.214.564.201,01                     |
|                                    | Crediti per alienazione di immobili e diritti reali                                 | 127.388.526,91                       | 113.055.984,29                       |
|                                    | Crediti per contributi riscossi per conto di altri Enti                             | 2.005.583.594,61                     | 1.939.305.832,94                     |
| <b>4</b>                           | <b>Crediti verso lo Stato ed altri soggetti pubblici</b>                            |                                      |                                      |
|                                    | Crediti per trasferimenti da parte dello Stato                                      | 41.914.477.581,08                    | 38.664.441.064,75                    |
|                                    | Crediti per trasferimenti da parte delle Regioni                                    | 654.935.853,89                       | 656.098.895,47                       |
|                                    | Crediti per trasferimenti da parte di altri Enti del settore pubblico               | 5.163.035.265,89                     | 5.078.406.626,14                     |
|                                    | Crediti verso lo Stato e altri Enti per entrate aventi natura di partite di giro    | 414.432.023,98                       | 408.970.969,38                       |
| <b>5</b>                           | <b>Crediti verso altri</b>  |                                      |                                      |
|                                    | Crediti per redditi e proventi patrimoniali   | 205.694.855,37                       | 206.440.529,27                       |
|                                    | Fondo svalutazione crediti verso locatari di immobili da reddito                    | -9.175.735,09                        | -9.175.735,09                        |
|                                    | Crediti verso altri per entrate non classificabili in altre voci                    | 56.897.107,23                        | 8.576.303,36                         |
|                                    | Crediti per altre riscossioni   | 73.826.483,53                        | 69.276.986,05                        |

| <b>STATO PATRIMONIALE GENERALE</b> |  |                                      |                                      |
|------------------------------------|--|--------------------------------------|--------------------------------------|
| <b>ATTIVITA'</b>                   |  |                                      |                                      |
| <b>Codice conto</b>                | <b>Denominazione conto</b>   | <b>Consistenza al<br/>31/12/2016</b> | <b>Consistenza al<br/>01/01/2016</b> |
|                                    | Crediti per altre entrate aventi natura di partite di giro         | 13.582.951,36                        | 17.537.832,20                        |
|                                    | <b>TOTALE</b>  | <b>93.754.212.082,02</b>             | <b>89.633.277.634,03</b>             |
| <b>III</b>                         | <b>Attività finanziarie che non costituiscono immobilizzazioni</b> |                                      |                                      |
| <b>3</b>                           | <b>Altre partecipazioni</b>  |                                      |                                      |
|                                    | Partecipazioni disponibili per la negoziazione                     | 225.000.000,00                       | 225.000.000,00                       |
|                                    | <b>TOTALE</b>  | <b>225.000.000,00</b>                | <b>225.000.000,00</b>                |
| <b>IV</b>                          | <b>Disponibilità liquide</b>                                       |                                      |                                      |
| <b>1</b>                           | <b>Depositi bancari e postali</b>                                  |                                      |                                      |
|                                    | Banche   | 656.028.058,96                       | 582.087.250,91                       |
|                                    | Conti correnti postali   | 325.862.726,95                       | 5.096.807.676,20                     |
|                                    | Disponibilità varie  | 596.000,66                           | 557.988,79                           |
|                                    | Fondi in giro  | 24.042.045,37                        | 23.901.931,57                        |
| <b>4</b>                           | <b>Depositi presso le Tesorerie dello Stato</b>                    |                                      |                                      |
|                                    | Tesoreria  | 32.380.511.494,34                    | 32.555.687.608,14                    |
|                                    | <b>TOTALE</b>  | <b>33.387.040.326,28</b>             | <b>38.259.042.455,61</b>             |
|                                    | <b>TOTALE ATTIVO CIRCOLANTE</b>                                    | <b>127.651.197.224,41</b>            | <b>128.392.293.642,38</b>            |
| <b>D</b>                           | <b>RATEI E RISCOINTI</b>   |                                      |                                      |
| <b>I</b>                           | <b>Ratei e Risconti</b>  |                                      |                                      |
| <b>1</b>                           | <b>Ratei attivi</b>  |                                      |                                      |
|                                    | Ratei attivi   | 26.555.890.248,40                    | 25.883.350.736,20                    |

| <b>STATO PATRIMONIALE GENERALE</b> |                                |                                      |                                      |
|------------------------------------|--------------------------------|--------------------------------------|--------------------------------------|
| <b>ATTIVITA'</b>                   |                                |                                      |                                      |
| <b>Codice conto</b>                | <b>Denominazione conto</b>     | <b>Consistenza al<br/>31/12/2016</b> | <b>Consistenza al<br/>01/01/2016</b> |
|                                    | <b>TOTALE</b>                  | <b>26.555.890.248,40</b>             | <b>25.883.350.736,20</b>             |
|                                    | <b>TOTALE RATEI E RISCONTI</b> | <b>26.555.890.248,40</b>             | <b>25.883.350.736,20</b>             |
|                                    | <b>TOTALE ATTIVO</b>           | <b>169.283.663.674,63</b>            | <b>170.264.915.168,63</b>            |

| <b>STATO PATRIMONIALE GENERALE</b> |   |                                      |                                      |
|------------------------------------|---|--------------------------------------|--------------------------------------|
| <b>PASSIVITA'</b>                  |   |                                      |                                      |
| <b>Codice conto</b>                | <b>Denominazione conto</b>  | <b>Consistenza al<br/>31/12/2016</b> | <b>Consistenza al<br/>01/01/2016</b> |
| <b>A</b>                           | <b>PATRIMONIO NETTO</b>   |                                      |                                      |
| <b>II</b>                          | <b>Riserve obbligatorie e derivanti da legge</b>  |                                      |                                      |
| <b>1</b>                           | <b>Riserve obbligatorie e derivanti da legge</b>  |                                      |                                      |
|                                    | Riserve obbligatorie  | 67.107.201.629,55                    | 64.089.677.825,22                    |
|                                    | <b>TOTALE</b>   | <b>67.107.201.629,55</b>             | <b>64.089.677.825,22</b>             |
| <b>V</b>                           | <b>Contributi per ripiano disavanzi</b>   |                                      |                                      |
| <b>1</b>                           | <b>Contributi per ripiano disavanzi</b>   |                                      |                                      |
|                                    | Contributi per ripiano disavanzi  | 25.198.340.216,00                    | 25.198.340.216,00                    |
|                                    | <b>TOTALE</b>   | <b>25.198.340.216,00</b>             | <b>25.198.340.216,00</b>             |
| <b>VII</b>                         | <b>Altre riserve distintamente indicate</b>   |                                      |                                      |
| <b>1</b>                           | <b>Altre riserve distintamente indicate</b>   |                                      |                                      |
|                                    | Fondo di accantonamento dei risultati di esercizio dei Fondi di solidarietà di cui all'art. 3, della legge 28 giugno 2012, n. 92 e agli articoli 26, 28 e 35, del decreto legislativo n. 148/2015 | 854.097.513,49                       | 425.887.484,40                       |
|                                    | <b>TOTALE</b>   | <b>854.097.513,49</b>                | <b>425.887.484,40</b>                |
| <b>VIII</b>                        | <b>Avanzi (Disavanzi) economici portati a nuovo</b>   |                                      |                                      |
| <b>1</b>                           | <b>Avanzi (Disavanzi) economici portati a nuovo</b>   |                                      |                                      |
|                                    | Disavanzo economico esercizi precedenti   | -83.844.342.327,26                   | -64.595.070.198,13                   |
|                                    | <b>TOTALE</b>   | <b>-83.844.342.327,26</b>            | <b>-64.595.070.198,13</b>            |
| <b>IX</b>                          | <b>Avanzo (Disavanzo) economico d'esercizio</b>   |                                      |                                      |
| <b>1</b>                           | <b>Avanzo (Disavanzo) economico d'esercizio</b>   |                                      |                                      |
|                                    | Disavanzo economico d'esercizio   | -9.237.302.399,41                    | -19.249.272.129,13                   |
|                                    | <b>TOTALE</b>   | <b>-9.237.302.399,41</b>             | <b>-19.249.272.129,13</b>            |
|                                    | <b>TOTALE PATRIMONIO NETTO</b>  | <b>77.994.632,37</b>                 | <b>5.869.563.198,36</b>              |

| <b>STATO PATRIMONIALE GENERALE</b> |   |                                      |                                      |
|------------------------------------|---|--------------------------------------|--------------------------------------|
| <b>PASSIVITA'</b>                  |   |                                      |                                      |
| <b>Codice conto</b>                | <b>Denominazione conto</b>  | <b>Consistenza al<br/>31/12/2016</b> | <b>Consistenza al<br/>01/01/2016</b> |
| <b>C</b>                           | <b>FONDI PER RISCHI ED ONERI</b>  |                                      |                                      |
| <b>I</b>                           | <b>Fondi per Rischi ed oneri</b>  |                                      |                                      |
| <b>1</b>                           | <b>per trattamento di quiescenza e obblighi simili</b>  |                                      |                                      |
|                                    | Medici a capitolato   | 131.700,69                           | 127.105,48                           |
| <b>2</b>                           | <b>per imposte</b>  |                                      |                                      |
|                                    | Fondo imposte e tasse   | 11.442.605,91                        | 11.442.605,91                        |
| <b>3</b>                           | <b>per altri rischi e oneri futuri</b>  |                                      |                                      |
|                                    | Somme accantonate per la copertura degli oneri L. 336/70 e L. 824/71  | 122.661,69                           | 161.199,38                           |
|                                    | Fondo di accantonamento dei contributi dello Stato da utilizzare negli esercizi successivi, a copertura degli oneri per il sostegno della maternità e della paternità di cui alla legge 8 marzo 2000, n. 53 e all'art. 4, comma 24, lettera a), della legge 28 giugno 2012, n. 92 | 75.982.325,67                        | 112.902.646,90                       |
|                                    | Fondo di accant. ctr. dello Stato da utilizz. negli exerc. success. a copert. oneri pens. derivanti dalla totalizzazione di periodi assicurativi art. 71 Legge 388/2000   | 211.828.115,07                       | 386.550.126,43                       |
|                                    | Fondo accantonamento contributi dello Stato a copertura oneri incremento maggiorazione sociale Art. 38, Legge 448/01 a italiani residenti all'estero Art. 38, Legge 289/02  | 262.107.653,18                       | 262.321.068,12                       |
|                                    | Fondo accantonamento contributo Stato a copertura oneri CIG imprese indotto automobilistico Art.41, commi 9 e 12 della Legge 289/2002   | 62.255.657,00                        | 62.255.657,00                        |
|                                    | Fondi speciali di previdenza trasferiti da Istituto Nazionale Assicurazioni (Ina SpA) Art. 70 della Legge 144/1999  | 53.659.646,55                        | 53.668.523,05                        |
|                                    | Fondo accant. dei contributi Stato (Fondo per l'occupazione) da utilizzare negli esercizi successivi a copertura degli oneri per sgravi e altre agevolazioni contributive   | 51.047.668,77                        | 51.239.820,57                        |
|                                    | Fondo accantonamento dei contributi dello Stato (Fondo per l'occupazione) da utilizzare negli esercizi successivi a copertura degli oneri per il mantenimento del salario   | 47.473.111,61                        | 57.588.550,22                        |
|                                    | Fondo accantonamento art. 39 L. 153/69  | 14.806.019,38                        | 14.806.019,38                        |
|                                    | Fondo educazione orfani   | 62.939.455,56                        | 62.085.301,65                        |
|                                    | Fondo accantonamenti vari   | 28.942.514,06                        | 28.320.596,90                        |

| <b>STATO PATRIMONIALE GENERALE</b> |  |                                      |                                      |
|------------------------------------|--|--------------------------------------|--------------------------------------|
| <b>PASSIVITA'</b>                  |  |                                      |                                      |
| <b>Codice conto</b>                | <b>Denominazione conto</b>   | <b>Consistenza al<br/>31/12/2016</b> | <b>Consistenza al<br/>01/01/2016</b> |
|                                    | Fondo per la definizione dei rapporti con l'Inail  | 1.446.079,32                         | 1.446.079,32                         |
|                                    | Fondo accantonamento dei contributi derivanti dal concordato per adesione di cui all'art. 20 della Legge 724/1994  | 1.732.205,84                         | 1.732.039,54                         |
|                                    | Fondo di accantonamento del plusvalore immobili e dell'eccedenza del relativo Fondo di ammortamento  | 66.873.318,03                        | 207.243.846,81                       |
|                                    | Fondo di accantonamento della quota parte dei proventi - Art. 44, c. 2 e 3, Legge 289/2002 Art.44, c. 6, Legge 289/2002  | 10.562.154,97                        | 10.562.154,97                        |
|                                    | Fondo oscillazione titoli  | 26.207.658,26                        | 29.647.152,80                        |
|                                    | Fondo accantonamento contributo Stato a copertura oneri CIG imprese indotto automobilistico Art. 1, comma 144, Legge n. 311/2004   | 80.188.539,40                        | 80.188.539,40                        |
|                                    | Fondo di accantonamento di somme di pertinenza del fondo TFR ex art. 1, comma 755, della legge n. 296/2006 da utilizzare negli esercizi successivi   | 1.939.798.867,48                     | 2.034.973.810,27                     |
|                                    | Fondo di accantonamento dei contributi dello Stato da utilizzare negli esercizi successivi a copertura degli oneri derivanti dallo sgravio del contributo del fondo di garanzia ex art.2 della legge n.297/1982 di cui all'art.1, comma 764, lett.A), punto 2), della legge n.296/2006   | 42.673.510,24                        | 82.925.790,05                        |
|                                    | Fondo di accantonamento dei contributi dello Stato da utilizzare negli esercizi successivi a copertura degli oneri derivanti dalla concessione dell'assegno di maternità da parte dei comuni ai sensi dell'art. 66 della legge n. 448/1998 e successive disposizioni   | 21.809.176,71                        | 50.299.576,95                        |
|                                    | Fondo di accantonamento dei contributi dello Stato da utilizzare negli esercizi successivi a copertura degli oneri derivanti dai contributi alle aziende per trattamenti aggiuntivi di malattia previsti dagli accordi nazionali di categoria per i lavoratori addetti ai pubblici servizi di trasporto - art.3 D.I. n. 14666/2007 | 29.782.518,73                        | 0,00                                 |
|                                    | Fondo di accantonamento del contributo dello Stato da utilizzare negli esercizi successivi a copertura degli sgravi contributivi ex D.M. 5 agosto 1994 oggetto di contestazione di cui all'art. 1, comma 754, della legge n. 296/2006  | 40.000.000,00                        | 40.000.000,00                        |
|                                    | Fondo di copertura oneri futuri di pertinenza del fondo speciale di previdenza per gli sportivi  | 48.301.641,52                        | 43.497.425,90                        |
|                                    | Fondo di accantonamento del contributo dello Stato da utilizzare negli esercizi successivi a copertura degli oneri derivanti dagli sgravi contributivi relativi a prestazioni temporanee di cui all'art. 1, comma 766, lett. A), della legge n. 296/2006   | 451.151.034,65                       | 425.864.069,54                       |



| <b>STATO PATRIMONIALE GENERALE</b> |   |                                      |                                      |
|------------------------------------|---|--------------------------------------|--------------------------------------|
| <b>PASSIVITA'</b>                  |   |                                      |                                      |
| <b>Codice conto</b>                | <b>Denominazione conto</b>  | <b>Consistenza al<br/>31/12/2016</b> | <b>Consistenza al<br/>01/01/2016</b> |
|                                    | Fondo di accantonamento del contributo dello Stato da utilizzare negli esercizi successivi a copertura degli oneri pensionistici derivanti dalla ricostruzione delle posizioni assicurative relative a periodi di lavoro in Albania ai sensi dell'art. 1, comma 1164, della legge n. 296/2006   | 4.745.348,33                         | 4.745.348,33                         |
|                                    | Fondo di accantonamento del contributo dello Stato (Fondo per l'occupazione) a copertura di oneri pensionistici   | 9.845.503,45                         | 9.845.503,45                         |
|                                    | Fondo di accantonamento del contributo dello Stato da utilizzare negli esercizi successivi a copertura delle agevolazioni contributive derivanti dalla stabilizzazione dei rapporti di collaborazione coordinata e continuativa - art. 1, comma 1209, della legge n. 296/2006   | 165.881.527,93                       | 165.881.527,93                       |
|                                    | Fondo di accantonamento del contributo dello Stato da utilizzare negli esercizi successivi a copertura degli oneri derivanti dagli interventi e misure agevolative in materia di riscatto del corso legale di laurea e per la totalizzazione dei periodi contributivi ai fini pensionistici - art. 5, comma 8, del D.L. n. 81/2007 convertito nella legge n. 127/2007   | 646.226.352,83                       | 545.988.309,00                       |
|                                    | Fondo di accantonamento del contributo dello Stato da utilizzare negli esercizi successivi a copertura degli oneri per pensioni di reversibilità a soggetti inabili di cui all'art. 46 del D.L. n. 248/2007 convertito nella legge n. 31/2008   | 11.500.000,00                        | 11.500.000,00                        |
|                                    | Fondo di accantonamento del contributo dello Stato (Fondo di rotazione ex art.9 della legge n. 236/1993) da utilizzare negli esercizi successivi a copertura degli oneri derivanti dall'indennità una tantum a sostegno del reddito ai lavoratori in somministrazione, di cui all'art. 4 del decreto direttoriale 57/CONT./I/2009 del 1° luglio 2009  | 345.450,00                           | 345.450,00                           |
|                                    | Fondo di accantonamento del contributo dello Stato a copertura degli oneri derivanti dall'erogazione dell'incentivo a favore delle imprese private e delle società cooperative che assumono a tempo indeterminato "giovani genitori" iscritti alla Banca dati per l'occupazione prevista dal Decreto del Ministro della Gioventù del 19 novembre 2010, in applicazione dell'art.1, commi 72 e 73 della legge del 24 dicembre 2007, n. 247 modificata dalla legge del 23 dicembre 2009, n. 191 | 5.935.992,82                         | 13.310.357,49                        |
|                                    | Fondo di garanzia a copertura dei rischi connessi con l'erogazione dei prestiti concessi o garantiti dall'Istituto agli iscritti della gestione unitaria delle prestazioni creditizie e sociali, dei piccoli prestiti agli iscritti della gestione ex Enam e dei mutui alle cooperative, agli Enti locali e ad altri Enti   | 940.029.081,96                       | 986.631.964,24                       |

| <b>STATO PATRIMONIALE GENERALE</b> |   |                                      |                                      |
|------------------------------------|---|--------------------------------------|--------------------------------------|
| <b>PASSIVITA'</b>                  |   |                                      |                                      |
| <b>Codice conto</b>                | <b>Denominazione conto</b>  | <b>Consistenza al<br/>31/12/2016</b> | <b>Consistenza al<br/>01/01/2016</b> |
|                                    | Fondo di accantonamento dei contributi dello Stato da utilizzare negli esercizi successivi per la copertura degli oneri derivanti dalla corresponsione di voucher per l'acquisto di servizi di baby-sitting, alla madre lavoratrice, al termine del periodo di astensione obbligatoria dal lavoro, per gli undici mesi successivi e in alternativa al congedo facoltativo, ovvero oneri della rete pubblica dei servizi per l'infanzia o dei servizi privati accreditati, ai sensi dell'art. 4, comma 24 lett. b) della legge n. 92/2012.     | 39.070.039,34                        | 34.322.881,56                        |
|                                    | Fondo di accantonamento a garanzia dei finanziamenti di cui all'art. 1, comma 30, della legge 23 dicembre 2014, n. 190  | 100.010.762,73                       | 100.004.708,57                       |
|                                    | Fondo di accantonamento dei contributi dello Stato da utilizzare negli esercizi successivi, per la copertura degli oneri per l'indennità di maternità per il congedo a favore del padre lavoratore, ai sensi dell'art. 28, commi 1-bis e 1-ter e dell'art. 66, comma 1-bis, del decreto legislativo n. 151/2001, introdotti, rispettivamente, dagli articoli 5 e 15, del decreto legislativo 15 giugno 2015, n. 80  | 2.389.517,50                         | 588.550,00                           |
|                                    | Fondo di accantonamento dei contributi dello Stato da utilizzare negli esercizi successivi, per la copertura degli oneri derivanti dall'automaticità delle prestazioni di maternità/paternità, ai lavoratori iscritti alla Gestione separata di cui all'art. 2, comma 26, della legge n. 335/1995 - art. 64-ter, del decreto legislativo n. 151/2001, introdotto dall'art. 13, del decreto legislativo n. 80/2015   | 245.469,21                           | 78.500,00                            |
|                                    | Fondo di accantonamento dei contributi dello Stato da utilizzare negli esercizi successivi, per la copertura degli oneri per l'assegno di disoccupazione ai lavoratori beneficiari della NASpI (ASDI), ai sensi dell'art. 16, del decreto legislativo n. 22/2015  | 188.697.841,21                       | 200.000.000,00                       |
|                                    | Fondo di accantonamento del contributo dello Stato da utilizzare negli esercizi successivi, per la copertura degli oneri derivanti dalla mancata applicazione del livello minimo imponibile previsto ai fini del versamento dei contributi previdenziali, ai sensi dell'art. 1, commi da 76 a 84, della legge 23 dicembre 2014, n. 190, con riguardo ai soggetti di cui ai commi 54 e seguenti del medesimo articolo di legge, che svolgono attività di impresa ed aderiscono al regime fiscale agevolato (gestione artigiani e commercianti) | 561.409.383,00                       | 684.700.383,00                       |

| <b>STATO PATRIMONIALE GENERALE</b> |   |                                      |                                      |
|------------------------------------|---|--------------------------------------|--------------------------------------|
| <b>PASSIVITA'</b>                  |   |                                      |                                      |
| <b>Codice conto</b>                | <b>Denominazione conto</b>  | <b>Consistenza al<br/>31/12/2016</b> | <b>Consistenza al<br/>01/01/2016</b> |
|                                    | Fondo di accantonamento dei contributi dello Stato, da utilizzare negli esercizi successivi, per la copertura del maggior onere derivante dall'erogazione dell'indennità di disoccupazione Aspi e Mini-Aspi ai lavoratori dipendenti non agricoli, ai sensi dell'art. 2, commi da 1 a 18 e commi da 20 a 24, della legge 28 giugno 2012, n. 92 e dell'indennità di disoccupazione Naspi ai lavoratori dipendenti non agricoli, ai sensi degli articoli da 1 a 14, del Decreto Legislativo 4 marzo 2015, n. 22 di attuazione della legge 10 dicembre 2014, n. 183. | 554.265.652,13                       | 693.328.961,63                       |
|                                    | Fondo di accantonamento del contributo dello Stato, da utilizzare negli esercizi successivi, per la copertura dell'onere per il prolungamento del congedo parentale per figli minori con handicap in situazioni di gravità, ai sensi dell'art. 33, del Decreto Legislativo 26 marzo 2001, n. 151, come modificato dall'art. 8, del Decreto Legislativo 15 giugno 2015, n. 80  | 4.351.080,00                         | 2.154.000,00                         |
|                                    | Fondo di accantonamento degli interessi attivi sul c/c con la Gestione per la produzione dei servizi, per anticipazioni alle Gestioni deficitarie, relativi ai Fondi di solidarietà di cui agli articoli da 26 a 40, del Decreto Legislativo n. 148/2015  | 8.797.842,35                         | 5.651.803,45                         |
|                                    | Fondo di accantonamento del contributo dello Stato, da utilizzare negli esercizi successivi, a titolo di apporto a favore della Gestione separata per i trattamenti pensionistici ai dipendenti dello Stato, erogato ai sensi dell'art. 2, comma 3, della Legge n. 335/1995 e successive modificazioni, integrato dall'art. 2, comma 5, della Legge n. 183/2011   | 0,00                                 | 218.022.134,10                       |
|                                    | Fondo di accantonamento dei contributi dovuti dalle Società del Gruppo Ferrovie dello Stato italiane per il finanziamento delle prestazioni ordinarie, derivanti dal bilancio di chiusura del Fondo per il perseguimento di politiche attive a sostegno del reddito e dell'occupazione per il personale delle Società del Gruppo Ferrovie dello Stato italiane, trasferito ai sensi del D.I. n. 86984/2015  | 6.548.399,50                         | 6.548.399,50                         |
|                                    | Fondo di accantonamento dei contributi dovuti dalle Società del Gruppo Ferrovie dello Stato italiane per il finanziamento delle prestazioni solidaristiche straordinarie, derivanti dal bilancio di chiusura del Fondo per il perseguimento di politiche attive a sostegno del reddito e dell'occupazione per il personale delle Società del Gruppo Ferrovie dello Stato italiane, trasferito ai sensi del D.I. n. 86984/2015   | 124.419.590,00                       | 124.419.590,00                       |
|                                    | Fondo di accantonamento del contributo a carico dello Stato, da utilizzare negli esercizi successivi, a copertura dell'indennità a favore dei nuclei familiari con almeno quattro figli ai sensi dell'art. 1, comma 130 della Legge n. 190/2014   | 24.539.803,88                        | 0,00                                 |

| <b>STATO PATRIMONIALE GENERALE</b>      |   |                                      |                                      |
|---|---|--------------------------------------|--------------------------------------|
| <b>PASSIVITA'</b>                       |   |                                      |                                      |
| <b>Codice conto</b>                     | <b>Denominazione conto</b>  | <b>Consistenza al<br/>31/12/2016</b> | <b>Consistenza al<br/>01/01/2016</b> |
|   | Fondo di accantonamento del contributo a carico dello Stato, da utilizzare negli esercizi successivi, a copertura dell'indennità per il congedo a favore delle donne vittime di violenza di genere ai sensi dell'art. 24 del Decreto Legislativo n. 80/2015   | 7.358.606,21                         | 0,00                                 |
|   | Fondo di accantonamento dei contributi dello Stato, da utilizzare negli esercizi successivi, a copertura dell'indennità relativa alla retribuzione dei lavoratori dipendenti in caso di inidoneità alla donazione sangue ai sensi dell'art. 8, comma 2 della legge n. 219/2005 e Decreto Interministeriale 18 novembre 2015.  | 701.546,00                           | 0,00                                 |
|   | Fondo di accantonamento dei contributi dello Stato, da utilizzare negli esercizi successivi, a copertura dell'onere per l'estensione ai partiti e ai movimenti politici e alle loro rispettive articolazioni e sezioni territoriali delle disposizioni in materia di trattamento straordinario di integrazione salariale e dei relativi obblighi contributivi nonché della disciplina in materia di contratti di solidarietà ai sensi dell'art. 16, del Decreto Legge 28 dicembre 2013, n. 149, convertito con modificazioni dalla Legge n. 13/2014 | 854.986,65                           | 0,00                                 |
|   | Fondo di accantonamento del contributo a carico dello Stato, da utilizzare negli esercizi successivi, a copertura dell'onere per l'incentivo riconosciuto ai datori di lavoro che assumono i lavoratori disabili con capacità lavorative ridotte ai sensi dell'art. 13 della Legge 12 marzo 1999, n. 68 come modificato dall'art. 10 del Decreto Legislativo 14 settembre 2015, n. 151  | 10.488.887,48                        | 0,00                                 |
|   | Fondo di accantonamento del contributo a carico dello Stato, da utilizzare negli esercizi successivi, a copertura degli oneri pensionistici derivanti dalla rivalutazione automatica delle pensioni ai sensi dell'art. 1, del Decreto Legge 21 maggio 2015, n. 65 a seguito della Sentenza della Corte Costituzionale n. 70/2015  | 74.895.097,00                        | 0,00                                 |
|   | Fondo di accantonamento delle economie previste dall'art. 1, comma 709 della legge n. 190/2014, da utilizzare negli esercizi successivi, per garantire l'adeguatezza delle prestazioni pensionistiche in favore di particolari categorie di soggetti.   | 10.993.140,25                        | 0,00                                 |
| <b>TOTALE</b>                           |   | <b>7.147.812.742,05</b>              | <b>7.919.918.078,79</b>              |
| <b>TOTALE FONDI PER RISCHI ED ONERI</b> |   | <b>7.147.812.742,05</b>              | <b>7.919.918.078,79</b>              |

| <b>STATO PATRIMONIALE GENERALE</b> |  |                                      |                                      |
|------------------------------------|--|--------------------------------------|--------------------------------------|
| <b>PASSIVITA'</b>                  |  |                                      |                                      |
| <b>Codice conto</b>                | <b>Denominazione conto</b>   | <b>Consistenza al<br/>31/12/2016</b> | <b>Consistenza al<br/>01/01/2016</b> |
| <b>D</b>                           | <b>TRATTAMENTO DI FINE RAPPORTO DI LAVORO SUBORDINATO</b>                            |                                      |                                      |
| <b>I</b>                           | <b>Trattamento di Fine Rapporto di Lavoro Subordinato</b>                            |                                      |                                      |
| <b>1</b>                           | <b>Trattamento di Fine Rapporto di Lavoro Subordinato</b>                            |                                      |                                      |
|                                    | Fondo per il trattamento di fine rapporto a favore del personale dell'istituto       | 101.271.844,88                       | 93.284.857,85                        |
|                                    | Fondo per l'indennità di buonuscita del personale dell'istituto                      | 1.790.660.621,90                     | 1.810.781.879,71                     |
|                                    | Fondo per il trattamento di fine rapporto dei portieri e pulitori stabili da reddito | 1.524.389,15                         | 1.461.295,77                         |
|                                    | <b>TOTALE</b>  | <b>1.893.456.855,93</b>              | <b>1.905.528.033,33</b>              |
|                                    | <b>TOTALE TRATTAMENTO DI FINE RAPPORTO DI LAVORO SUBORDINATO</b>                     | <b>1.893.456.855,93</b>              | <b>1.905.528.033,33</b>              |
| <b>E</b>                           | <b>DEBITI</b>  |                                      |                                      |
| <b>I</b>                           | <b>Debiti</b>  |                                      |                                      |
| <b>5</b>                           | <b>Debiti verso fornitori</b>  |                                      |                                      |
|                                    | Debiti per spese per l'acquisto di beni di consumo e di servizi                      | 609.016.897,44                       | 637.308.006,72                       |
|                                    | Debiti per l'acquisizione beni di uso durevole e opere immobiliari                   | 2.467.615,61                         | 2.839.798,17                         |
|                                    | Debiti per l'acquisizione di immobilizzazioni tecniche                               | 191.628.909,87                       | 188.161.618,89                       |
| <b>6</b>                           | <b>Rappresentati da titoli di credito</b>  |                                      |                                      |
|                                    | Debiti per sottoscrizioni di partecipazioni e acquisto di valori mobiliari           | 28.512.612,00                        | 28.512.612,00                        |
| <b>8</b>                           | <b>Debiti tributari</b>  |                                      |                                      |
|                                    | Debiti per oneri tributari   | 8.510.849,41                         | 10.390.286,29                        |
| <b>9</b>                           | <b>Debiti verso istituti di previdenza e sicurezza sociale</b>                       |                                      |                                      |
|                                    | Debiti verso Istituti di previdenza per trasferimenti passivi                        | 4.148.466,77                         | 4.221.359,89                         |
|                                    | Debiti verso Istituti di previdenza per oneri finanziari                             | 3.850,58                             | 3.850,58                             |
|                                    | Debiti verso Istituti di previdenza per spese aventi natura di partite di giro       | 2.680.645.869,85                     | 2.514.548.187,05                     |

| <b>STATO PATRIMONIALE GENERALE</b> |  |                                      |                                      |
|------------------------------------|--|--------------------------------------|--------------------------------------|
| <b>PASSIVITA'</b>                  |  |                                      |                                      |
| <b>Codice conto</b>                | <b>Denominazione conto</b>   | <b>Consistenza al<br/>31/12/2016</b> | <b>Consistenza al<br/>01/01/2016</b> |
| <b>10</b>                          | <b>Debiti verso iscritti, soci e terzi per prestazioni dovute</b>  |                                      |                                      |
|                                    | Debiti per le spese per prestazioni istituzionali  | 6.108.063.901,07                     | 5.330.998.665,56                     |
| <b>11</b>                          | <b>Debiti verso lo Stato ed altri soggetti pubblici</b>  |                                      |                                      |
|                                    | Anticipazioni di tesoreria   | 32.154.929.649,99                    | 32.154.929.649,99                    |
|                                    | Anticipazioni Stato alle gestioni previdenziali Art. 35, commi 3 e 4, Legge 448/1998   | 92.871.836.969,39                    | 88.878.506.574,39                    |
|                                    | Debiti per trasferimenti passivi allo Stato e ad altri soggetti pubblici   | 2.332.351.177,81                     | 2.287.594.650,80                     |
|                                    | Debiti per rimborsi  | 1.941.532.781,00                     | 1.941.526.314,83                     |
|                                    | Debiti verso lo Stato ed altri soggetti pubblici per spese aventi natura di partite di giro  | 8.337.531.579,32                     | 8.271.027.848,29                     |
|                                    | Debito verso regioni per assegni familiari   | 8.681.406,41                         | 8.682.606,41                         |
|                                    | Debito verso I.N.A.D.E.L. - Legge 303/74   | 2.518.443,78                         | 2.518.443,78                         |
|                                    | Presunta insussistenza del debito per trasferimenti passivi allo Stato e ad altri soggetti pubblici  | -996.168.143,67                      | -995.836.734,06                      |
|                                    | Debiti verso altri Enti conseguenti alla regolazione dei rapporti finanziari in applicazione dell'art. 43-bis del Decreto Legge 30 dicembre 2008, n. 207, convertito dalla Legge 27 febbraio 2009, n. 14, a chiusura delle operazioni SCIP 1 e SCIP 2. | 316.572.013,80                       | 0,00                                 |
| <b>12</b>                          | <b>Debiti diversi</b>  |                                      |                                      |
|                                    | Debiti per spese per gli organi dell'ente  | 5.100.055,02                         | 4.382.791,50                         |
|                                    | Debiti per oneri per il personale in attività di servizio  | 258.726.446,58                       | 367.692.956,55                       |
|                                    | Debiti per oneri per il personale in quiescenza  | 5.238.408,79                         | 4.386.480,42                         |
|                                    | Debiti per altri trasferimenti passivi   | 341.290.161,94                       | 349.598.029,52                       |
|                                    | Debiti per oneri finanziari  | 2.390.747.831,41                     | 2.390.748.987,78                     |
|                                    | Debiti per poste correttive e compensative di entrate correnti   | 642.749.763,45                       | 643.260.904,07                       |
|                                    | Debiti per spese non classificabili in altre voci  | 336.767.931,54                       | 290.331.354,09                       |
|                                    | Debiti per le concessioni di crediti e anticipazioni   | 267.551.877,74                       | 315.933.642,84                       |

| <b>STATO PATRIMONIALE GENERALE</b> |  |                                      |                                      |
|------------------------------------|--|--------------------------------------|--------------------------------------|
| <b>PASSIVITA'</b>                  |  |                                      |                                      |
| <b>Codice conto</b>                | <b>Denominazione conto</b>   | <b>Consistenza al<br/>31/12/2016</b> | <b>Consistenza al<br/>01/01/2016</b> |
|                                    | Debiti per le indennità di anzianità e similari al personale cessato dal servizio  | 766,41                               | 766,41                               |
|                                    | Debiti per altre spese aventi natura di partite di giro  | 1.710.949.962,39                     | 1.678.276.787,65                     |
|                                    | Depositi cauzionali  | 10.448.811,79                        | 9.727.373,93                         |
|                                    | Debiti diversi   | 2.248.512.195,80                     | 2.050.446.942,05                     |
|                                    | Debiti verso le aziende per depositi ai sensi dell'art.1, comma 1223, della legge n.296/2006 e del D.P.C.M. del 23 maggio 2007 | 9.505.349,25                         | 11.746.283,56                        |
|                                    | Anticipazioni ricevute per pagamenti di prestazioni per conto di altri Enti  | 95.202.936,35                        | 90.094.321,89                        |
|                                    | <b>TOTALE</b>  | <b>154.925.577.348,89</b>            | <b>149.472.561.361,84</b>            |
|                                    | <b>TOTALE DEBITI</b>   | <b>154.925.577.348,89</b>            | <b>149.472.561.361,84</b>            |
| <b>F</b>                           | <b>RATEI E RISCONTI</b>  |                                      |                                      |
| <b>I</b>                           | <b>Ratei e Risconti</b>  |                                      |                                      |
| <b>1</b>                           | <b>Ratei passivi</b>   |                                      |                                      |
|                                    | Ratei passivi  | 4.847.235.851,52                     | 4.717.791.730,22                     |
| <b>2</b>                           | <b>Risconti passivi</b>  |                                      |                                      |
|                                    | Risconti passivi   | 8.307.229,00                         | 7.762.907,84                         |
| <b>4</b>                           | <b>Riserve tecniche</b>  |                                      |                                      |
|                                    | Riserve tecniche   | 383.279.014,87                       | 371.789.858,25                       |
|                                    | <b>TOTALE</b>  | <b>5.238.822.095,39</b>              | <b>5.097.344.496,31</b>              |
|                                    | <b>TOTALE RATEI E RISCONTI</b>   | <b>5.238.822.095,39</b>              | <b>5.097.344.496,31</b>              |
|                                    | <b>TOTALE PASSIVO</b>  | <b>169.283.663.674,63</b>            | <b>170.264.915.168,63</b>            |

### Situazione amministrativa

| Descrizione   | Valori             |
|---|--------------------|
| Consistenza della cassa all'inizio dell'esercizio 2016                | 38.259.042.455,61  |
| . <i>Riscossioni</i>  | 397.911.135.569,73 |
| . <i>Pagamenti</i>  | 402.783.137.699,06 |
| Consistenza della cassa alla fine dell'esercizio 2016                 | 33.387.040.326,28  |
| . <i>Residui attivi finali</i>  | 156.294.526.611,41 |
| . <i>Residui passivi finali</i>                                       | 153.230.304.335,38 |
| Avanzo di amministrazione alla fine dell'esercizio                    | 36.451.262.602,31  |
| L'utilizzazione dell'avanzo di amministrazione risulta così prevista: |                    |
| <i>Parte vincolata</i>  | 0,00               |
| <i>Parte disponibile</i>  | 36.451.262.602,31  |
| Totale risultato di amministrazione                                   | 36.451.262.602,31  |





**GESTIONI PREVIDENZIALI E C/TERZI**  
**CONSUNTIVO ECONOMICO**

| Codice conto | Denominazione conto  | Importo 2016              | Importo 2015              |
|--------------|--|---------------------------|---------------------------|
| <b>A</b>     | <b>VALORE DELLA PRODUZIONE</b>   |                           |                           |
| <b>A.01</b>  | <b>PROVENTI E CORRISPETTIVI PER LA PRODUZIONE DELLE PRESTAZIONI E/O SERVIZI</b>  |                           |                           |
|              | <b>ENTRATE ACCERTATE NELL'ESERCIZIO</b>  |                           |                           |
|              | Aliquote contributive a carico dei datori di lavoro e/o degli iscritti   | 217.636.187.210,92        | 211.847.548.728,51        |
|              | Quote di partecipazione degli iscritti all'onere di specifiche gestioni  | 1.095.564.504,24          | 1.072.025.602,25          |
|              | Poste correttive e compensative di entrate correnti per proventi e corrispettivi derivanti dalla vendita di beni e/o prestazione di servizi  | -1.109.951.940,05         | -1.157.680.908,46         |
|              | <i>- di pertinenza dell'INPS diverse dalla prestazione dei servizi alla Gias</i>   | -1.109.951.940,05         | -1.157.680.908,46         |
|              | <i>- posta rettificativa del provento relativo alla prestazione di servizi alla GIAS (attribuzione del canone d'uso netto relativo alla quota di partecipazione della GIAS all'acquisizione degli immobili strumentali adibiti ad uffici</i> | 0,00                      | 0,00                      |
|              | <b>RETTIFICA DELLE ENTRATE ACCERTATE NELL'ESERCIZIO CON I MOVIMENTI DEI RATEI E DEI RISCONTI</b>   |                           |                           |
|              | Contributi a carico dei datori di lavoro e/o degli iscritti (Ratei attivi iniziali)  | -25.635.884.226,48        | -24.827.403.468,39        |
|              | Contributi a carico dei datori di lavoro e/o degli iscritti (Ratei attivi finali)  | 26.301.832.873,73         | 25.635.884.226,48         |
|              | Contributi a carico dei datori di lavoro e/o degli iscritti (Risconti passivi iniziali)  | 7.761.185,45              | 5.315.880,86              |
|              | Contributi a carico dei datori di lavoro e/o degli iscritti (risconti passivi finali)  | -8.307.229,00             | -7.761.185,45             |
|              | Quote di partecipazione degli iscritti (Ratei attivi iniziali)   | 0,00                      | -49.460,00                |
|              | <b>TOTALE PROVENTI E CORRISPETTIVI PER LA PRODUZIONE DELLE PRESTAZIONI E/O SERVIZI</b>   | <b>218.287.202.378,81</b> | <b>212.567.879.415,80</b> |
| <b>A.05</b>  | <b>ALTRI RICAVI E PROVENTI</b>   |                           |                           |
|              | <b>ENTRATE ACCERTATE NELL'ESERCIZIO</b>  |                           |                           |
|              | Trasferimenti da parte dello Stato   | 8.824,06                  | 100.254.524,27            |
|              | Trasferimenti da parte di altri Enti del settore pubblico  | 17.301.707.670,69         | 16.293.777.699,07         |
|              | <i>- da altri Enti del settore pubblico</i>  | 124.958.453,34            | 178.247.046,30            |
|              | <i>- da Gias e da G Inv Civ</i>  | 17.176.749.217,35         | 16.115.530.652,77         |



**GESTIONI PREVIDENZIALI E C/TERZI**  
**CONSUNTIVO ECONOMICO**

| Codice conto                              | Denominazione conto  | Importo 2016               | Importo 2015               |
|---|--|----------------------------|----------------------------|
|   | Entrate derivanti dalla vendita di beni e dalla prestazione di servizi   | 780.511.484,20             | 775.543.871,69             |
|   | - a soggetti diversi dalla GIAS e dalla GInv Civ   | 57.044.696,29              | 75.190.316,84              |
|   | - alla GIAS e alla G Inv Civ per spese di amministrazione e oneri tributari  | 723.466.787,91             | 700.353.554,85             |
|   | Entrate non classificabili in altre voci   | 723.369.881,21             | 588.984.650,51             |
|   | Poste correttive e compensative di entrate correnti per altri ricavi e proventi  | -146.557,46                | -322.165,00                |
|   | <b>RETTIFICA DELLE ENTRATE ACCERTATE NELL'ESERCIZIO CON I MOVIMENTI DEI RATEI E DEI RISCOINTI</b>  |                            |                            |
|   | Entrate non classificabili in altre voci (Ratei attivi finali)   | 38.283.530,10              | 38.549.521,69              |
|   | Entrate non classificabili in altre voci (Ratei attivi iniziali)   | -38.549.521,69             | -38.782.895,38             |
|   | <b>TOTALE ALTRI RICAVI E PROVENTI</b>  | <b>18.805.185.311,11</b>   | <b>17.758.005.206,85</b>   |
| <b>TOTALE VALORE DELLA PRODUZIONE (A)</b> |  | <b>237.092.387.689,92</b>  | <b>230.325.884.622,65</b>  |
| <b>B</b>                                  | <b>COSTO DELLA PRODUZIONE</b>  |                            |                            |
| <b>B.06</b>                               | <b>COSTI PER ACQUISTO MATERIE PRIME, SUSSIDIARIE, CONSUMO E MERCI</b>  |                            |                            |
| <b>B.06.A</b>                             | <b>PRESTAZIONI ISTITUZIONALI</b>   |                            |                            |
|   | <b>SPESE IMPEGNATE NELL'ESERCIZIO</b>  |                            |                            |
|   | Spese per prestazioni  | -229.517.761.415,64        | -228.381.153.360,74        |
|   | Poste correttive e compensative di spese correnti per prestazioni istituzionali  | 1.882.350.098,41           | 2.144.803.817,68           |
|   | <b>RETTIFICA DELLE SPESE IMPEGNATE NELL'ESERCIZIO CON I MOVIMENTI DEI RATEI, DEI RISCOINTI E DELLE RIMANENZE</b>   |                            |                            |
|   | Spese per prestazioni istituzionali (Ratei passivi iniziali)   | 3.365.658.265,67           | 4.131.566.425,00           |
|   | Spese per prestazioni istituzionali (Ratei passivi finali)   | -3.651.952.196,24          | -3.365.658.265,67          |
|   | Oneri sospesi per prestazioni istituzionali in attesa della definizione dei corrispettivi valori di copertura (rimanenze attive iniziali)                          | -272.058.293,76            | -261.202.399,76            |
|   | Oneri sospesi per prestazioni istituzionali in attesa della definizione dei corrispettivi valori di copertura (rimanenze attive finali)                            | 282.029.831,76             | 272.058.293,76             |
|   | Oneri pluriennali per liquidazione in conto capitale delle prestazioni pensionistiche del Fondo di previdenza del personale a rapporto d'impiego (quota dell'anno) | -2.081.321,00              | -2.081.321,00              |
|   | <b>TOTALE PRESTAZIONI ISTITUZIONALI</b>  | <b>-227.913.815.030,80</b> | <b>-225.461.666.810,73</b> |



**GESTIONI PREVIDENZIALI E C/TERZI**  
**CONSUNTIVO ECONOMICO**

| Codice conto  | Denominazione conto  | Importo 2016           | Importo 2015           |
|---------------|--|------------------------|------------------------|
| <b>B.06.B</b> | <b>SPESE PER ACQUISTO BENI DI CONSUMO E SERVIZI</b>  |                        |                        |
|               | <b>SPESE IMPEGNATE NELL'ESERCIZIO</b>  |                        |                        |
|               | Spese per gli Organi dell'Ente   | -3.634.767,74          | -3.738.954,96          |
|               | Spese per acquisto di beni di consumo e di servizi   | -572.424.908,51        | -604.061.540,46        |
|               | Poste correttive e compensative di spese correnti per acquisto beni di consumo e servizi       | 100.480.138,66         | 33.110.439,98          |
|               | <b>RETTIFICA DELLE SPESE IMPEGNATE NELL'ESERCIZIO CON I MOVIMENTI DEI RATEI E DEI RISCONTI</b> |                        |                        |
|               | Spese per acquisto di beni di consumo e di servizi   | -2.061,98              | -2.306,60              |
|               | Spese per acquisto di beni di consumo e di servizi   | 1.787,35               | 2.061,98               |
|               | <b>TOTALE SPESE PER ACQUISTO BENI DI CONSUMO E SERVIZI</b>                                     | <b>-475.579.812,22</b> | <b>-574.690.300,06</b> |
| <b>B.09</b>   | <b>COSTI PER IL PERSONALE</b>  |                        |                        |
|               | <b>SPESE IMPEGNATE NELL'ESERCIZIO</b>  |                        |                        |
|               | Oneri per il personale in attività di servizio   | -1.698.571.237,59      | -1.720.180.444,56      |
|               | Oneri per il personale in quiescenza   | -299.541.913,72        | -306.897.528,55        |
|               | Poste correttive e compensative di spese correnti per il personale                             | 15.827.497,73          | 17.493.765,45          |
|               | <b>ASSEGNAZIONI A FONDI E ACCANTONAMENTI VARI</b>  |                        |                        |
|               | Assegnazione al Fondo TFR a favore del personale dell'Istituto                                 | -10.920.458,85         | -7.937.817,26          |
|               | Assegnazione Fondo di garanzia per il trattamento di quiescenza del personale                  | -32.494.802,44         | -8.400,00              |
|               | Trattamento quiescenza personale cessato dal servizio  | -52.616.060,25         | -64.817.770,92         |
|               | Trattamento di fine rapporto al personale cessato dal servizio                                 | -2.933.471,82          | -2.257.165,54          |
|               | <b>PRELIEVI DA FONDI E ACCANTONAMENTI VARI</b>   |                        |                        |
|               | Eccedenza accantonamento Fondo garanzia quiescenza a favore del personale                      | 0,00                   | 64.669.943,11          |
|               | Prelievo da fondi garanzia cessione stipendi   | 87.713,31              | 20.032,81              |
|               | Prelievo dal Fondo di garanzia per il trattamento di quiescenza del personale                  | 52.616.060,25          | 64.817.770,92          |



**GESTIONI PREVIDENZIALI E C/TERZI**  
**CONSUNTIVO ECONOMICO**

| Codice conto  | Denominazione conto   | Importo 2016             | Importo 2015              |
|---------------|---|--------------------------|---------------------------|
|               | Prelievo dal Fondo trattamento di fine rapporto del personale dell'Istituto                                   | 2.933.471,82             | 2.257.165,54              |
|               | <b>TOTALE COSTI PER IL PERSONALE</b>  | <b>-2.025.613.201,56</b> | <b>-1.952.840.449,00</b>  |
| <b>B.10</b>   | <b>AMMORTAMENTI E SVALUTAZIONI</b>  |                          |                           |
| <b>B.10.A</b> | <b>AMMORTAMENTI IMMOBILIZZAZIONI IMMATERIALI</b>  |                          |                           |
|               | <b>QUOTE DI AMMORTAMENTO DELL'ESERCIZIO</b>   |                          |                           |
|               | Ammortamento programmi per procedure automatizzate  | -75.916.342,63           | -75.287.192,22            |
|               | Ammortamento di altri costi pluriennali   | -31.256.861,21           | -31.222.878,88            |
|               | Ammortamento di licenze d'uso relative a prodotti software (costi d'ingresso)                                 | -428.644,18              | -586.709,18               |
| <b>B.10.B</b> | <b>AMMORTAMENTI IMMOBILIZZAZIONI MATERIALI</b>  |                          |                           |
|               | <b>QUOTE DI AMMORTAMENTO DELL'ESERCIZIO</b>   |                          |                           |
|               | Ammortamento immobili   | -59.432.313,14           | -59.362.863,04            |
|               | Ammortamento mobili, arredi, macchine, apparecchiature varie degli uffici                                     | -4.220.490,45            | -4.723.828,89             |
|               | Ammortamento mobili, arredi, macchine delle Istituzioni sanitarie (Casa di riposo di Camogli)                 | -4.175,64                | -6.086,75                 |
|               | Ammortamento macchine e attrezzature per elaborazione automatica dei dati                                     | -19.462.470,60           | -19.786.031,49            |
|               | Ammortamento mobili, macchine, arredi, suppellettili ed apparecchiature delle strutture sociali ex INPDAP     | -213.445,69              | -306.072,62               |
|               | Ammortamento automezzi delle strutture sociali  | -1.500,00                | -10.904,00                |
|               | Ammortamento macchine ed attrezzature per l'elaborazione automatica dei dati, relative alle strutture sociali | -58,45                   | -1.258,81                 |
|               | Ammortamento dispositivi per la sicurezza sui luoghi di lavoro  | -134,09                  | 0,00                      |
| <b>B.10.D</b> | <b>SVALUTAZIONE DEI CREDITI COMPRESI NELL'ATTIVO CIRCOLANTE</b>   |                          |                           |
|               | <b>ASSEGNAZIONI A FONDI E ACCANTONAMENTI VARI</b>   |                          |                           |
|               | Svalutazione crediti contributivi   | -6.204.683.589,53        | -13.010.034.349,69        |
|               | Svalutazione crediti per prestazioni da recuperare  | -35.710.049,86           | -104.627.826,35           |
|               | <b>TOTALE AMMORTAMENTI E SVALUTAZIONI</b>   | <b>-6.431.330.075,47</b> | <b>-13.305.956.001,92</b> |



**GESTIONI PREVIDENZIALI E C/TERZI**  
**CONSUNTIVO ECONOMICO**

| Codice conto | Denominazione conto   | Importo 2016           | Importo 2015           |
|--------------|---|------------------------|------------------------|
| <b>B.12</b>  | <b>ACCANTONAMENTI AI FONDI PER RISCHI</b>   |                        |                        |
|              | <b>ASSEGNAZIONI A FONDI E ACCANTONAMENTI VARI</b>   |                        |                        |
|              | Assegnazione al Fondo oscillazione titoli   | -3.322.577,35          | -11.595.880,18         |
|              | Assegnazione al Fondo di garanzia a copertura dei rischi connessi con l'erogazione dei prestiti concessi o garantiti dall'Istituto agli iscritti della Gestione unitaria delle prestazioni creditizie e sociali, dei prestiti agli iscritti della gestione ex Enam e dei mutui alle Cooperative, agli Enti locali e ad altri Enti | -12.293.431,43         | -13.152.695,74         |
|              | <b>PRELIEVI DA FONDI E ACCANTONAMENTI VARI</b>  |                        |                        |
|              | Prelievo dal Fondo di garanzia a copertura dei rischi connessi con l'erogazione dei prestiti concessi o garantiti dall'Istituto agli iscritti della Gestione unitaria delle prestazioni creditizie e sociali, dei prestiti agli iscritti della gestione ex Enam e dei mutui alle Cooperative, agli Enti locali e ad altri Enti    | 58.896.313,71          | 47.271.427,74          |
|              | <b>TOTALE ACCANTONAMENTI AI FONDI PER RISCHI</b>  | <b>43.280.304,93</b>   | <b>22.522.851,82</b>   |
| <b>B.13</b>  | <b>ACCANTONAMENTI AI FONDI PER ONERI</b>  |                        |                        |
|              | <b>QUOTE DI ACCANTONAMENTO DELL'ESERCIZIO</b>   |                        |                        |
|              | Assegnazione al Fondo educazione orfani del personale dell'Istituto   | -854.153,91            | -939.695,38            |
|              | Assegnazione ad altri fondi   | -709.630,47            | -813.969,20            |
|              | Assegnazioni e prelievi da riserve tecniche e fondi per la copertura di oneri futuri  | -352.433.303,71        | -503.900.221,73        |
|              | <b>TOTALE ACCANTONAMENTI AI FONDI PER ONERI</b>   | <b>-353.997.088,09</b> | <b>-505.653.886,31</b> |
| <b>B.14</b>  | <b>ONERI DIVERSI DI GESTIONE</b>  |                        |                        |
|              | <b>SPESE IMPEGNATE NELL'ESERCIZIO</b>   |                        |                        |
|              | Trasferimenti passivi   | -5.380.421.689,23      | -4.465.404.602,42      |
|              | - <i>Trasferimenti a Stato, Regioni e altri</i>   | -5.380.414.244,39      | -4.465.395.894,45      |
|              | - <i>Trasferimenti alla Gias</i>  | -7.444,84              | -8.707,97              |
|              | Oneri tributari   | -40.870.163,08         | -48.536.173,60         |


**GESTIONI PREVIDENZIALI E C/TERZI  
CONSUNTIVO ECONOMICO**

| Codice conto | Denominazione conto   | Importo 2016               | Importo 2015               |
|--------------|---|----------------------------|----------------------------|
|              | Spese non classificabili in altre voci  | -964.931.994,07            | -881.265.245,03            |
|              | - di pertinenza dell'INPS   | -964.931.994,07            | -881.265.245,03            |
|              | - spesa relativa alla refusione alla GIAS degli oneri derivanti dai benefici pensionistici a favore dei non vedenti non imputabili allo Stato | 0,00                       | 0,00                       |
|              | Poste correttive e compensative di altre spese correnti   | 6.102.896,64               | 6.539.160,90               |
|              | <b>ASSEGNAZIONI A FONDI E ACCANTONAMENTI VARI</b>   |                            |                            |
|              | Assegnazione Fondo premio di operosità medici con incarico a capitolato   | -4.595,21                  | -4.256,37                  |
|              | Assegnazione Fondo liquidazione fine rapporto portieri e pulitori stabili da reddito  | -106.034,88                | -97.746,69                 |
|              | Trattamento fine rapporto portieri e pulitori stabili da reddito  | -42.941,50                 | -24.691,00                 |
|              | <b>PRELIEVI DA FONDI E ACCANTONAMENTI VARI</b>  |                            |                            |
|              | Prelievo dal Fondo liquidazione fine rapporto portieri e pulitori stabili da reddito  | 42.941,50                  | 24.691,00                  |
|              | <b>RETTIFICA DELLE SPESE IMPEGNATE NELL'ESERCIZIO CON I MOVIMENTI DEI RATEI E DEI RISCONTI</b>  |                            |                            |
|              | Trasferimenti passivi (Ratei passivi iniziali)  | 3.377,55                   | 3.429,21                   |
|              | Trasferimenti passivi (Ratei passivi finali)  | -57,28                     | -3.377,55                  |
|              | <b>TOTALE ONERI DIVERSI DI GESTIONE</b>   | <b>-6.380.228.259,56</b>   | <b>-5.388.768.811,55</b>   |
|              | <b>TOTALE COSTO DELLA PRODUZIONE (B)</b>  | <b>-243.537.283.162,77</b> | <b>-247.167.053.407,75</b> |
|              | <b>DIFFERENZA TRA VALORI E COSTI DELLA PRODUZIONE (A - B)</b>   | <b>-6.444.895.472,85</b>   | <b>-16.841.168.785,10</b>  |
| <b>C</b>     | <b>PROVENTI E ONERI FINANZIARI</b>  |                            |                            |
| <b>C.16</b>  | <b>ALTRI PROVENTI FINANZIARI</b>  |                            |                            |
|              | <b>ENTRATE ACCERTATE NELL'ESERCIZIO</b>   |                            |                            |
|              | Redditi e proventi patrimoniali   | 339.082.950,98             | 500.175.185,34             |
|              | Poste correttive e compensative entrate correnti per altri proventi finanziari  | -45.639,35                 | 0,00                       |
|              | <b>RETTIFICA DELLE ENTRATE ACCERTATE NELL'ESERCIZIO CON I MOVIMENTI DEI RATEI E DEI RISCONTI</b>  |                            |                            |
|              | Redditi e proventi patrimoniali (Ratei attivi iniziali)   | -560.297,03                | -1.258.594,01              |
|              | Redditi e proventi patrimoniali (Ratei attivi finali)   | 496.091,57                 | 560.297,03                 |



**GESTIONI PREVIDENZIALI E C/TERZI**  
**CONSUNTIVO ECONOMICO**

| Codice conto   | Denominazione conto  | Importo 2016          | Importo 2015          |
|--|--|-----------------------|-----------------------|
|  | Redditi e proventi patrimoniali (Risconti passivi iniziali)      | 1.722,39              | 0,00                  |
|  | Redditi e proventi patrimoniali (Risconti passivi finali)        | 0,00                  | -1.722,39             |
|  | <b>TOTALE ALTRI PROVENTI FINANZIARI</b>                          | <b>338.974.828,56</b> | <b>499.475.165,97</b> |
| <b>C.17</b>  | <b>INTERESSI PASSIVI ED ALTRI ONERI FINANZIARI</b>               |                       |                       |
|  | <b>SPESE IMPEGNATE NELL'ESERCIZIO</b>                            |                       |                       |
|  | Oneri finanziari   | -18.879.015,26        | -22.096.919,33        |
|  | <b>TOTALE INTERESSI PASSIVI ED ALTRI ONERI FINANZIARI</b>        | <b>-18.879.015,26</b> | <b>-22.096.919,33</b> |
| <b>TOTALE PROVENTI E ONERI FINANZIARI (C)</b>                  |  | <b>320.095.813,30</b> | <b>477.378.246,64</b> |
| <b>D</b>   | <b>RETTIFICHE DI VALORE DI ATTIVITÀ FINANZIARIE</b>              |                       |                       |
| <b>D.18</b>  | <b>RIVALUTAZIONE DI ATTIVITÀ FINANZIARIE</b>                     |                       |                       |
|  | <b>RIVALUTAZIONI DELL'ESERCIZIO</b>                              |                       |                       |
|  | Rivalutazione titoli   | 2.548,40              | 6.844.294,17          |
|  | <b>TOTALE RIVALUTAZIONE DI ATTIVITÀ FINANZIARIE</b>              | <b>2.548,40</b>       | <b>6.844.294,17</b>   |
| <b>D.19</b>  | <b>SVALUTAZIONI DI ATTIVITÀ FINANZIARIE</b>                      |                       |                       |
|  | <b>SVALUTAZIONI DELL'ESERCIZIO</b>                               |                       |                       |
|  | Inesigibilità di crediti   | -5.732.315,58         | -922.823,80           |
|  | Svalutazioni titoli  | -6.762.071,89         | -8.322,21             |
|  | <b>TOTALE SVALUTAZIONI DI ATTIVITÀ FINANZIARIE</b>               | <b>-12.494.387,47</b> | <b>-931.146,01</b>    |
| <b>TOTALE RETTIFICHE DI VALORE DI ATTIVITÀ FINANZIARIE (D)</b> |  | <b>-12.491.839,07</b> | <b>5.913.148,16</b>   |
| <b>E</b>   | <b>PROVENTI E ONERI STRAORDINARI</b>                             |                       |                       |
| <b>E.20</b>  | <b>PROVENTI STRAORDINARI</b>                                     |                       |                       |
|  | <b>PROVENTI STRAORDINARI DELL'ESERCIZIO</b>                      |                       |                       |
|  | Plusvalore da alienazione immobili (di proprietà delle gestioni) | 57.841,11             | 0,00                  |
|  | Plusvalore titoli  | 455.147,16            | 1.033.219,05          |



**GESTIONI PREVIDENZIALI E C/TERZI  
CONSUNTIVO ECONOMICO**

| <b>Codice conto</b> | <b>Denominazione conto</b>   | <b>Importo 2016</b>    | <b>Importo 2015</b>  |
|---------------------|--|------------------------|----------------------|
|                     | Insussistenza di debiti diversi  | 200,00                 | 32.015,42            |
|                     | Ecceденza del Fondo ammortamento immobili  | 8.711,69               | 44.755,20            |
|                     | Prelievo dal Fondo oscillazione titoli   | 6.762.071,89           | 467,40               |
|                     | Ecceденza del fondo svalutazione crediti contributivi  | 217.251.896,01         | 66.717.480,74        |
|                     | Ecceденza del fondo svalutazione crediti per prestazioni da recuperare   | 12.600.134,95          | 101.716,46           |
|                     | Prelievo dal Fondo di accantonamento della rivalutazione degli immobili del soppresso Inpdai   | 140.370.528,78         | 0,00                 |
|                     | Attribuzione del risultato positivo dell'operazione SCIP ai sensi dell'art. 43-bis del Decreto legge 30 dicembre 2008, n. 207, convertito dalla Legge 27 febbraio 2009, n. 14, alle Gestioni proprietarie degli immobili già cartolarizzati ai sensi dell'art. 3 del D.L. n. 351/2001, convertito nella Legge n. 410/2001.   | 157.086.244,73         | 0,00                 |
|                     | Retrocessione da Scip delle somme accantonate a fronte di rischi ed oneri derivanti da procedimenti giudiziari ai sensi dell'art. 43-bis del Decreto legge 30 dicembre 2008, n. 207, convertito dalla Legge 27 febbraio 2009, n. 14, alle Gestioni proprietarie degli immobili già cartolarizzati ai sensi dell'art. 3 del D.L. n. 351/2001, convertito nella Legge n. 410/2001. | 36.423.785,38          | 0,00                 |
|                     | <b>TOTALE PROVENTI STRAORDINARI</b>  | <b>571.016.561,70</b>  | <b>67.929.654,27</b> |
| <b>E.21</b>         | <b>ONERI STRAORDINARI</b>  |                        |                      |
|                     | <b>ONERI STRAORDINARI DELL'ESERCIZIO</b>   |                        |                      |
|                     | Perdita sui valori mobiliari e immobiliari   | 0,00                   | -2.337,01            |
|                     | Minusvalenza mobili, apparecchiature, arredi, ecc., non ancora ammortizzati  | -7.008,29              | -1.874,05            |
|                     | Attribuzione del risultato negativo dell'operazione SCIP ai sensi dell'art. 43-bis del Decreto legge 30 dicembre 2008, n. 207, convertito dalla Legge 27 febbraio 2009, n. 14, alla Gestione assicurativa per i dirigenti industriali già iscritti al soppresso Inpdai - art. 42, comma 1, della Legge 27 dicembre 2002, n. 289.   | -495.749.501,29        | 0,00                 |
|                     | <b>TOTALE ONERI STRAORDINARI</b>   | <b>-495.756.509,58</b> | <b>-4.211,06</b>     |
| <b>E.22</b>         | <b>SOPRAVVIVENENZE ATTIVE ED INSUSSISTENZE DEL PASSIVO DERIVANTI DALLA GESTIONE DEI RESIDUI</b>  |                        |                      |
|                     | <b>SOPRAVVIVENENZE ATTIVE ED INSUSSISTENZE DEL PASSIVO DERIVANTI DALLA GESTIONE DEI RESIDUI</b>  |                        |                      |
|                     | Riaccertamento di residui attivi   | 106.006,20             | 38.367,70            |





**GESTIONI PREVIDENZIALI E C/TERZI**  
**CONSUNTIVO ECONOMICO**

| Codice conto   | Denominazione conto  | Importo 2016             | Importo 2015              |
|--|--|--------------------------|---------------------------|
|  | Eliminazione residui passivi   | 55.262.754,36            | 227.428.024,45            |
|  | Presunta insussistenza di residui passivi  | 331.409,61               | 2.061.975,72              |
|  | <b>TOTALE SOPRAVVENIENZE ATTIVE ED INSUSSISTENZE DEL PASSIVO DERIVANTI DALLA GESTIONE DEI RESIDUI</b>  | <b>55.700.170,17</b>     | <b>229.528.367,87</b>     |
| <b>E.23</b>  | <b>SOPRAVVENIENZE PASSIVE ED INSUSSISTENZE DELL'ATTIVO DERIVANTI DALLA GESTIONE DEI RESIDUI</b>        |                          |                           |
|  | SOPRAVVENIENZE PASSIVE ED INSUSSISTENZE DELL'ATTIVO DERIVANTI DALLA GESTIONE DEI RESIDUI               |                          |                           |
|  | Prelievo dal Fondo svalutazione crediti contributivi   | 718.063.637,84           | 739.082.098,45            |
|  | Prelievo dal Fondo svalutazione crediti per prestazioni da recuperare                                  | 34.403.835,69            | 48.097.921,18             |
|  | Eliminazione residui attivi  | -781.347.563,00          | -820.552.275,50           |
|  | <b>TOTALE SOPRAVVENIENZE PASSIVE ED INSUSSISTENZE DELL'ATTIVO DERIVANTI DALLA GESTIONE DEI RESIDUI</b> | <b>-28.880.089,47</b>    | <b>-33.372.255,87</b>     |
| <b>TOTALE PROVENTI E ONERI STRAORDINARI (E)</b>          |  | <b>102.080.132,82</b>    | <b>264.081.555,21</b>     |
| <b>RISULTATO PRIMA DELLE IMPOSTE (A - B ± C ± D ± E)</b> |  | <b>-6.035.211.365,80</b> | <b>-16.093.795.835,09</b> |
| <b>F</b>   | <b>IMPOSTE DELL'ESERCIZIO</b>  |                          |                           |
| <b>F.01</b>  | <b>IMPOSTE DELL'ESERCIZIO</b>  |                          |                           |
|  | <b>SPESE IMPEGNATE NELL'ESERCIZIO</b>  |                          |                           |
|  | Imposte dell'esercizio   | -184.567.229,28          | -203.683.441,59           |
|  | <b>ASSEGNAZIONI AL FONDO IMPOSTE</b>   |                          |                           |
|  | Assegnazione al Fondo imposte  | -69.913.152,55           | -98.466.241,26            |
|  | <b>PRELIEVI DAL FONDO IMPOSTE</b>  |                          |                           |
|  | Prelievi dal Fondo imposte   | 69.501.789,55            | 95.543.887,26             |
|  | Prelievo per eccedenza di accantonamento al Fondo imposte  | 411.363,00               | 2.922.354,00              |
|  | <b>TOTALE IMPOSTE DELL'ESERCIZIO</b>   | <b>-184.567.229,28</b>   | <b>-203.683.441,59</b>    |
|  |  |                          |                           |
|  | <b>RISULTATO D'ESERCIZIO</b>   | <b>-6.219.778.595,08</b> | <b>-16.297.479.276,68</b> |



**GESTIONI PREVIDENZIALI E C/TERZI**  
**CONSUNTIVO ECONOMICO**

| Codice conto | Denominazione conto                                     | Importo 2016             | Importo 2015              |
|--------------|---|--------------------------|---------------------------|
| <b>G</b>     | <b>RISULTATO D'ESERCIZIO</b>                            |                          |                           |
| <b>G.01</b>  | <b>ASSEGNAZIONI E PRELIEVI DA RISERVE LEGALI</b>        |                          |                           |
|              | ASSEGNAZIONI E PRELIEVI DA RISERVE LEGALI               |                          |                           |
|              | Prelievi da riserve legali                              | 12.248.601,00            | 1.046.784,00              |
|              | Assegnazione alle riserve legali                        | -3.029.772.405,33        | -2.952.839.636,45         |
|              | <b>TOTALE ASSEGNAZIONI E PRELIEVI DA RISERVE LEGALI</b> | <b>-3.017.523.804,33</b> | <b>-2.951.792.852,45</b>  |
| <b>G.02</b>  | <b>AVANZO/DISAVANZO ECONOMICO DI ESERCIZIO</b>          |                          |                           |
|              | <b>AVANZO/DISAVANZO ECONOMICO DI ESERCIZIO</b>          | <b>-9.237.302.399,41</b> | <b>-19.249.272.129,13</b> |

| <b>GESTIONI PREVIDENZIALI E C/TERZI</b> |   |                                      |                                      |
|---|---|--------------------------------------|--------------------------------------|
| <b>STATO PATRIMONIALE</b>               |   |                                      |                                      |
| <b>ATTIVITA'</b>                        |   |                                      |                                      |
| <b>Codice conto</b>                     | <b>Denominazione conto</b>  | <b>Consistenza al<br/>31/12/2016</b> | <b>Consistenza al<br/>01/01/2016</b> |
| <b>B</b>                                | <b>IMMOBILIZZAZIONI</b>   |                                      |                                      |
| <b>I</b>                                | <b>Immobilizzazioni Immateriali</b>   |                                      |                                      |
| <b>4</b>                                | <b>Concessioni, licenze, marchi e diritti simili</b>  |                                      |                                      |
|   | Licenze d'uso (costi d'ingresso)  | 1.252.607,37                         | 1.681.251,55                         |
|   | Software delle strutture sociali  | 10.437,96                            | 10.437,96                            |
|   | Fondo ammortamento software delle strutture sociali   | -10.437,96                           | -10.437,96                           |
| <b>6</b>                                | <b>Immobilizzazioni in corso e acconti</b>  |                                      |                                      |
|   | Costi pluriennali diversi da sostenere e relativi acconti   | 130.295.943,90                       | 134.813.209,50                       |
| <b>8</b>                                | <b>Manutenzioni straordinarie e migliorie su beni di terzi</b>  |                                      |                                      |
|   | Spese di adattamento degli stabili strumentali di terzi   | 20.912.179,84                        | 24.764.649,88                        |
| <b>9</b>                                | <b>Altre</b>  |                                      |                                      |
|   | Oneri per liquidazione in capitale di prestazioni pensionistiche del Fondo di previdenza del personale a rapporto d'impiego | 4.759.192,19                         | 6.840.513,19                         |
|   | <b>TOTALE</b>   | <b>157.219.923,30</b>                | <b>168.099.624,12</b>                |
| <b>II</b>                               | <b>Immobilizzazioni Materiali</b>   |                                      |                                      |
| <b>1</b>                                | <b>Terreni e fabbricati</b>   |                                      |                                      |
|   | Immobili da reddito   | 2.544.375.417,23                     | 2.526.653.341,37                     |
|   | Immobili strumentali  | 590.006.828,78                       | 607.777.302,93                       |
|   | Immobili destinati a istituzioni sanitarie ( Casa di riposo di Camogli)   | 21.863,87                            | 21.863,87                            |
|   | Fondo ammortamento immobili   | -934.510.322,32                      | -875.086.720,87                      |
|   | Immobili strumentali adibiti ad uffici attribuiti in pro-quota alla GIAS  | -4.906.033,19                        | -5.378.639,44                        |
|   | Immobili destinati a strutture sociali  | 82.606.646,20                        | 82.606.646,20                        |

| <b>GESTIONI PREVIDENZIALI E C/TERZI</b> |   |                                      |                                      |
|---|---|--------------------------------------|--------------------------------------|
| <b>STATO PATRIMONIALE</b>               |   |                                      |                                      |
| <b>ATTIVITA'</b>                        |   |                                      |                                      |
| <b>Codice conto</b>                     | <b>Denominazione conto</b>  | <b>Consistenza al<br/>31/12/2016</b> | <b>Consistenza al<br/>01/01/2016</b> |
| <b>2</b>                                | <b>Impianti e macchinari</b>  |                                      |                                      |
|   | Mobili, arredi, macchine e attrezzi (Casa di riposo di Camogli)   | 451.210,78                           | 451.210,78                           |
|   | Mobili e macchinari degli uffici amministrativi   | 2.267.893.978,68                     | 2.244.872.772,99                     |
|   | Fondo ammortamento mobili, macchine, arredi e apparecchiature degli uffici  | -1.975.016.364,46                    | -1.899.123.789,85                    |
|   | Fondo ammortamento mobili, macchine, arredi e apparecchiature delle istituzioni sanitarie                                 | -70.315,67                           | -66.140,03                           |
|   | Mobili, macchine, arredi, suppellettili ed apparecchiature delle strutture sociali ex INPDAP                              | 7.366.239,78                         | 7.366.239,78                         |
|   | Fondo ammortamento mobili, macchine, arredi, suppellettili ed apparecchiature delle strutture sociali ex INPDAP           | -6.896.268,41                        | -6.682.822,72                        |
|   | Macchine ed attrezzature per l'elaborazione automatica dei dati, relative alle strutture sociali                          | 165.682,04                           | 165.682,04                           |
|   | Fondo ammortamento macchine ed attrezzature per l'elaborazione automatica dei dati, relative alle strutture sociali       | -165.682,03                          | -165.623,58                          |
| <b>4</b>                                | <b>Automezzi e motomezzi (meno fondo ammortamento)</b>  |                                      |                                      |
|   | Automezzi delle strutture sociali   | 311.189,00                           | 311.189,00                           |
|   | Fondo ammortamento automezzi delle strutture sociali  | -311.189,00                          | -309.689,00                          |
| <b>5</b>                                | <b>Immobilizzazioni in corso ed acconti</b>   |                                      |                                      |
|   | Costruzioni in corso  | 14.000,00                            | 14.000,00                            |
|   | Mobili, macchine, arredi ed apparecchiature delle istituzioni sanitarie in corso di acquisizione                          | 71.555,51                            | 71.555,51                            |
|   | Mobili, macchine, arredi ed apparecchiature degli uffici in corso di acquisizione   | 227.927.877,48                       | 177.209.532,90                       |
|   | Mobili, macchine, arredi, suppellettili ed apparecchiature delle strutture sociali ex INPDAP in corso di acquisizione     | 208.876,46                           | 129.374,66                           |
| <b>7</b>                                | <b>Altri beni</b>   |                                      |                                      |
|   | Manutenzione straordinaria degli stabili da reddito   | 894.509,85                           | 528.104,06                           |
|   | Manutenzione straordinaria e spese di adattamento degli stabili strumentali di proprietà (uffici e istituzioni sanitarie) | 130.483.987,27                       | 127.145.623,01                       |

| <b>GESTIONI PREVIDENZIALI E C/TERZI</b> |  |                                      |                                      |
|---|--|--------------------------------------|--------------------------------------|
| <b>STATO PATRIMONIALE</b>               |  |                                      |                                      |
| <b>ATTIVITA'</b>                        |  |                                      |                                      |
| <b>Codice conto</b>                     | <b>Denominazione conto</b>   | <b>Consistenza al<br/>31/12/2016</b> | <b>Consistenza al<br/>01/01/2016</b> |
|   | Manutenzione straordinaria degli stabili destinati a strutture sociali   | 2.657.332,77                         | 1.522.207,37                         |
|   | <b>TOTALE</b>  | <b>2.933.581.020,62</b>              | <b>2.990.033.220,98</b>              |
| <b>III</b>                              | <b>Immobilizzazioni Finanziarie</b>  |                                      |                                      |
| <b>1</b>                                | <b>Partecipazioni in:</b>  |                                      |                                      |
| <b>1e</b>                               | <b>altri enti</b>  |                                      |                                      |
|   | Titoli azionari  | 120.105.383,70                       | 126.864.907,19                       |
|   | Impieghi mobiliari da perfezionare   | 2.765.626,69                         | 2.765.626,69                         |
| <b>2</b>                                | <b>Crediti</b>   |                                      |                                      |
| <b>2c</b>                               | <b>verso lo Stato ed altri soggetti pubblici</b>   |                                      |                                      |
|   | Credito verso l'erario per versamenti di ritenute irpef non dovuti   | 842.979.720,83                       | 842.979.720,83                       |
|   | Fondo svalutazione crediti verso l'erario per versamenti di ritenute irpef non dovuti  | -116.251.652,78                      | -116.251.652,78                      |
|   | Fondi presso la Tesoreria provinciale dello Stato ai sensi dell'art.1, comma 1223, della legge n. 296/2006 e del D.P.C.M. del 23 maggio 2007 | 9.505.349,25                         | 11.746.283,56                        |
| <b>2d</b>                               | <b>verso altri</b>   |                                      |                                      |
|   | Mutui ad enti ed istituti vari   | 684.153,91                           | 684.153,91                           |
|   | Mutui ipotecari al personale art. 37, Regolamento del Fondo di previdenza  | 1.140.562,04                         | 1.525.187,87                         |
|   | Mutui ipotecari al personale art. 59 DPR 509/1979  | 1.036.879.347,22                     | 1.046.799.774,38                     |
|   | Prestiti al personale art. 59 DPR n. 509/1979  | 415.993.514,40                       | 437.531.202,35                       |
|   | Prestiti al personale concessi dal Fondo di previdenza del soppresso SCAU  | 131.620,06                           | 131.620,06                           |
|   | Mutui ipotecari al personale art. 59 DPR n. 509/1979 da perfezionare   | 38.098.243,06                        | 41.508.061,80                        |
|   | Prestiti al personale art. 59 DPR n. 509/1979 da perfezionare  | 10.237.486,02                        | 12.935.440,22                        |
|   | Anticipazioni ai sensi della L. 297/82   | 51.348.301,98                        | 49.085.587,98                        |
|   | Prestiti concessi agli iscritti della gestione Mutualità   | 882.468,18                           | 1.021.086,10                         |

| <b>GESTIONI PREVIDENZIALI E C/TERZI</b> |   |                                      |                                      |
|---|---|--------------------------------------|--------------------------------------|
| <b>STATO PATRIMONIALE</b>               |   |                                      |                                      |
| <b>ATTIVITA'</b>                        |   |                                      |                                      |
| <b>Codice conto</b>                     | <b>Denominazione conto</b>  | <b>Consistenza al<br/>31/12/2016</b> | <b>Consistenza al<br/>01/01/2016</b> |
|   | Prestiti concessi dal Fondo credito al personale dipendente da Poste italiane s.p.a. e società del gruppo   | 154.834.481,44                       | 169.782.233,28                       |
|   | Prestiti concessi agli iscritti della gestione Mutualità da perfezionare  | 91.837,26                            | 116.627,46                           |
|   | Prestiti del Fondo credito da perfezionare  | 93.949,39                            | 1.891.144,29                         |
|   | Mutui concessi agli iscritti della gestione Credito   | 4.018.245.386,84                     | 4.472.736.643,02                     |
|   | Mutui concessi agli iscritti della gestione Credito da perfezionare   | 0,00                                 | 11.651.795,73                        |
|   | Prestiti concessi agli iscritti della gestione Credito  | 2.613.141.290,17                     | 2.987.647.660,77                     |
|   | Prestiti concessi agli iscritti della gestione Credito da perfezionare  | 39.758.696,46                        | 41.447.581,19                        |
|   | Prestiti concessi agli iscritti della gestione per l'assistenza magistrale  | 768.245,87                           | 678.339,15                           |
|   | Mutui concessi dalla Cassa per le pensioni ai dipendenti degli Enti locali alle Cooperative edilizie, agli Enti locali e ad altri Enti                | 233.684.651,42                       | 246.092.734,12                       |
|   | Mutui concessi dalla Cassa per le pensioni ai sanitari alle Cooperative edilizie, agli Enti locali e ad altri Enti                                    | 47.989.129,72                        | 50.799.163,59                        |
|   | Mutui concessi dalla gestione unitaria delle prestazioni creditizie e sociali alle cooperative di iscritti  | 7.004.383,36                         | 7.004.383,36                         |
|   | Fondi di investimento mobiliare a risparmio gestito   | 0,00                                 | 108.174,00                           |
|   | Rate di prestiti della gestione unitaria delle prestazioni creditizie e sociali riscosse in eccedenza negli esercizi precedenti, da rimborsare        | 27.154,76                            | 6.071,73                             |
|   | Rate di mutui alle cooperative edilizie, agli enti locali ed altri enti riscosse in eccedenza negli esercizi precedenti, da rimborsare - gestione INR | 0,00                                 | 1.938,34                             |
| <b>3</b>                                | <b>Altri titoli</b>   |                                      |                                      |
|   | Titoli emessi o garantiti dallo Stato e assimilati  | 81.834.394,20                        | 117.444.997,20                       |
|   | Strumenti finanziari emessi da Equitalia S.p.A art.7,commi 3 e 16, dello Statuto sociale di Equitalia S.p.A   | 70.682.500,00                        | 70.682.500,00                        |
|   | Impieghi in titoli diversi da perfezionare  | 25.715.923,00                        | 25.715.923,00                        |

| <b>GESTIONI PREVIDENZIALI E C/TERZI</b> |   |                                      |                                      |
|---|---|--------------------------------------|--------------------------------------|
| <b>STATO PATRIMONIALE</b>               |   |                                      |                                      |
| <b>ATTIVITA'</b>                        |   |                                      |                                      |
| <b>Codice conto</b>                     | <b>Denominazione conto</b>  | <b>Consistenza al<br/>31/12/2016</b> | <b>Consistenza al<br/>01/01/2016</b> |
|   | Impieghi in titoli diversi  | 8.000.000,00                         | 24.354.833,82                        |
|   | Fondi immobiliari   | 1.067.420.504,06                     | 1.067.702.397,56                     |
| <b>4</b>                                | <b>Crediti finanziari diversi</b>   |                                      |                                      |
|   | Depositi cauzionali   | 1.010.639,89                         | 1.076.236,48                         |
|   | Depositi delle Regioni per l'erogazione di prestazioni per loro conto   | 8.681.406,41                         | 8.682.606,41                         |
|   | Anticipazioni agli uffici comunali per erogazione indennità DS  | 128.206,10                           | 128.206,10                           |
|   | Crediti diversi   | 1.187.447.442,96                     | 1.060.871.237,91                     |
|   | Fondo presunta insussistenza crediti verso EE.OO Legge n. 303/74  | -203.104,44                          | -203.104,44                          |
| <b>5</b>                                | <b>Impieghi in oro</b>  |                                      |                                      |
|   | Lingotti d'oro  | 11.981,28                            | 11.981,28                            |
|   | <b>TOTALE</b>   | <b>11.980.869.224,71</b>             | <b>12.825.759.305,51</b>             |
|   | <b>TOTALE IMMOBILIZZAZIONI</b>  | <b>15.071.670.168,63</b>             | <b>15.983.892.150,61</b>             |
| <b>C</b>                                | <b>ATTIVO CIRCOLANTE</b>  |                                      |                                      |
| <b>I</b>                                | <b>Rimanenze</b>  |                                      |                                      |
| <b>1</b>                                | <b>Materie prime, sussidiarie e di consumo</b>  |                                      |                                      |
|   | Materie prime, viveri e materiali di consumo (Casa di riposo di Camogli)                                      | 1.787,35                             | 2.061,98                             |
|   | Buoni pasto e buoni carburante  | 2.913.197,00                         | 2.913.197,00                         |
| <b>6</b>                                | <b>Prestazioni in attesa di valori di copertura</b>   |                                      |                                      |
|   | Oneri sospesi per prestazioni istituzionali in attesa della definizione dei corrispettivi valori di copertura | 282.029.831,76                       | 272.058.293,76                       |
|   | <b>TOTALE</b>   | <b>284.944.816,11</b>                | <b>274.973.552,74</b>                |

| <b>GESTIONI PREVIDENZIALI E C/TERZI</b> |   |                                      |                                      |
|---|---|--------------------------------------|--------------------------------------|
| <b>STATO PATRIMONIALE</b>               |   |                                      |                                      |
| <b>ATTIVITA'</b>                        |   |                                      |                                      |
| <b>Codice conto</b>                     | <b>Denominazione conto</b>  | <b>Consistenza al<br/>31/12/2016</b> | <b>Consistenza al<br/>01/01/2016</b> |
| <b>II</b>                               | <b>Residui attivi</b>   |                                      |                                      |
| <b>1</b>                                | <b>Crediti verso utenti, clienti, ecc.</b>  |                                      |                                      |
|   | Crediti per entrate derivanti dalla vendita di beni e dalla prestazione di servizi  | 268.549.414,66                       | 283.279.075,81                       |
| <b>2</b>                                | <b>Crediti verso iscritti, soci e terzi</b>   |                                      |                                      |
|   | Crediti per aliquote contributive a carico dei datori di lavoro e/o degli iscritti  | 97.287.540.929,18                    | 91.430.934.373,19                    |
|   | Crediti per quote di partecipazione degli iscritti all'onere di specifiche gestioni | 2.833.339,51                         | 2.696.775,98                         |
|   | Fondo svalutazione crediti contributivi   | -60.128.327.561,35                   | -54.858.959.505,67                   |
|   | Crediti per poste correttive e compensative di spese correnti                       | 2.380.198.051,73                     | 2.388.180.963,96                     |
|   | Fondo svalutazione crediti per prestazioni da recuperare                            | -902.806.667,26                      | -914.100.588,04                      |
|   | Crediti verso iscritti soci e terzi per entrate non classificabili in altre voci    | 2.229.092.534,48                     | 2.214.563.834,74                     |
|   | Crediti per alienazione di immobili e diritti reali                                 | 127.388.526,91                       | 113.055.984,29                       |
|   | Crediti per contributi riscossi per conto di altri Enti                             | 2.005.583.594,61                     | 1.939.305.832,94                     |
| <b>4</b>                                | <b>Crediti verso lo Stato ed altri soggetti pubblici</b>                            |                                      |                                      |
|   | Crediti per trasferimenti da parte dello Stato                                      | 52.762.900,19                        | 52.761.648,31                        |
|   | Crediti per trasferimenti da parte delle Regioni                                    | 578.696.147,34                       | 578.696.147,34                       |
|   | Crediti per trasferimenti da parte di altri Enti del settore pubblico               | 4.574.745.143,09                     | 4.490.116.503,34                     |
|   | Crediti verso lo Stato e altri Enti per entrate aventi natura di partite di giro    | 414.432.023,98                       | 408.970.969,38                       |
| <b>5</b>                                | <b>Crediti verso altri</b>  |                                      |                                      |
|   | Crediti per redditi e proventi patrimoniali   | 205.694.855,37                       | 206.440.529,27                       |
|   | Fondo svalutazione crediti verso locatari di immobili da reddito                    | -9.175.735,09                        | -9.175.735,09                        |
|   | Crediti verso altri per entrate non classificabili in altre voci                    | 56.897.107,23                        | 8.576.303,36                         |
|   | Crediti per altre riscossioni   | 73.826.483,53                        | 69.276.986,05                        |



| <b>GESTIONI PREVIDENZIALI E C/TERZI</b> |  |                                      |                                      |
|---|--|--------------------------------------|--------------------------------------|
| <b>STATO PATRIMONIALE</b>               |  |                                      |                                      |
| <b>ATTIVITA'</b>                        |  |                                      |                                      |
| <b>Codice conto</b>                     | <b>Denominazione conto</b>   | <b>Consistenza al<br/>31/12/2016</b> | <b>Consistenza al<br/>01/01/2016</b> |
|   | Crediti per altre entrate aventi natura di partite di giro   | 13.582.951,36                        | 17.537.832,20                        |
|   | Residui attivi V/GIAS per trasferimenti alle gestioni SSN, c/terzi e fondo speciale di cui all'art 42 della L 289/2002 | 2.918.200,83                         | 2.918.200,83                         |
|   | <b>TOTALE</b>  | <b>49.234.432.240,30</b>             | <b>48.425.076.132,19</b>             |
| <b>III</b>                              | <b>Attività finanziarie che non costituiscono immobilizzazioni</b>   |                                      |                                      |
| <b>3</b>                                | <b>Altre partecipazioni</b>  |                                      |                                      |
|   | Partecipazioni disponibili per la negoziazione   | 225.000.000,00                       | 225.000.000,00                       |
|   | <b>TOTALE</b>  | <b>225.000.000,00</b>                | <b>225.000.000,00</b>                |
| <b>IV</b>                               | <b>Disponibilità liquide</b>   |                                      |                                      |
| <b>1</b>                                | <b>Depositi bancari e postali</b>  |                                      |                                      |
|   | Banche   | 656.028.058,96                       | 582.087.250,91                       |
|   | Conti correnti postali   | 325.862.726,95                       | 5.096.807.676,20                     |
|   | Disponibilità varie  | 596.000,66                           | 557.988,79                           |
|   | Fondi in giro  | 24.042.045,37                        | 23.901.931,57                        |
| <b>3</b>                                | <b>Denaro e valori in cassa</b>  |                                      |                                      |
|   | Rapporti di c/c tra le gestioni e la gestione per la produzione dei servizi  | 0,00                                 | -842.445.351,82                      |
| <b>4</b>                                | <b>Depositi presso le Tesorerie dello Stato</b>  |                                      |                                      |
|   | Tesoreria  | 32.380.511.494,34                    | 32.555.687.608,14                    |
|   | <b>TOTALE</b>  | <b>33.387.040.326,28</b>             | <b>37.416.597.103,79</b>             |
|   | <b>TOTALE ATTIVO CIRCOLANTE</b>  | <b>83.131.417.382,69</b>             | <b>86.341.646.788,72</b>             |

| <b>GESTIONI PREVIDENZIALI E C/TERZI</b> |                                |                                      |                                      |
|---|--------------------------------|--------------------------------------|--------------------------------------|
| <b>STATO PATRIMONIALE</b>               |                                |                                      |                                      |
| <b>ATTIVITA'</b>                        |                                |                                      |                                      |
| <b>Codice conto</b>                     | <b>Denominazione conto</b>     | <b>Consistenza al<br/>31/12/2016</b> | <b>Consistenza al<br/>01/01/2016</b> |
| <b>D</b>                                | <b>RATEI E RISCONTI</b>        |                                      |                                      |
| <b>I</b>                                | <b>Ratei e Risconti</b>        |                                      |                                      |
| <b>1</b>                                | <b>Ratei attivi</b>            |                                      |                                      |
|   | Ratei attivi                   | 26.340.612.495,40                    | 25.674.994.045,20                    |
|   | <b>TOTALE</b>                  | <b>26.340.612.495,40</b>             | <b>25.674.994.045,20</b>             |
|   | <b>TOTALE RATEI E RISCONTI</b> | <b>26.340.612.495,40</b>             | <b>25.674.994.045,20</b>             |
|   | <b>TOTALE ATTIVO</b>           | <b>124.543.700.046,72</b>            | <b>128.000.532.984,53</b>            |

| <b>GESTIONI PREVIDENZIALI E C/TERZI</b> |   |                              |                              |
|---|---|------------------------------|------------------------------|
| <b>STATO PATRIMONIALE</b>               |   |                              |                              |
| <b>PASSIVITA'</b>                       |   |                              |                              |
| Codice conto                            | Denominazione conto   | Consistenza al<br>31/12/2016 | Consistenza al<br>01/01/2016 |
| <b>A</b>                                | <b>PATRIMONIO NETTO</b>   |                              |                              |
| <b>II</b>                               | <b>Riserve obbligatorie e derivanti da legge</b>  |                              |                              |
| <b>1</b>                                | <b>Riserve obbligatorie e derivanti da legge</b>  |                              |                              |
|   | Riserve obbligatorie  | 67.107.201.629,55            | 64.089.677.825,22            |
| <b>TOTALE</b>                           |   | <b>67.107.201.629,55</b>     | <b>64.089.677.825,22</b>     |
| <b>V</b>                                | <b>Contributi per ripiano disavanzi</b>   |                              |                              |
| <b>1</b>                                | <b>Contributi per ripiano disavanzi</b>   |                              |                              |
|   | Contributi per ripiano disavanzi  | 25.198.340.216,00            | 25.198.340.216,00            |
| <b>TOTALE</b>                           |   | <b>25.198.340.216,00</b>     | <b>25.198.340.216,00</b>     |
| <b>VII</b>                              | <b>Altre riserve distintamente indicate</b>   |                              |                              |
| <b>1</b>                                | <b>Altre riserve distintamente indicate</b>   |                              |                              |
|   | Fondo di accantonamento dei risultati di esercizio dei Fondi di solidarietà di cui all'art. 3, della legge 28 giugno 2012, n. 92 e agli articoli 26, 28 e 35, del decreto legislativo n. 148/2015 | 854.097.513,49               | 425.887.484,40               |
| <b>TOTALE</b>                           |   | <b>854.097.513,49</b>        | <b>425.887.484,40</b>        |
| <b>VIII</b>                             | <b>Avanzi (Disavanzi) economici portati a nuovo</b>   |                              |                              |
| <b>1</b>                                | <b>Avanzi (Disavanzi) economici portati a nuovo</b>   |                              |                              |
|   | Disavanzo economico esercizi precedenti   | -83.844.342.327,26           | -64.595.070.198,13           |
| <b>TOTALE</b>                           |   | <b>-83.844.342.327,26</b>    | <b>-64.595.070.198,13</b>    |
| <b>IX</b>                               | <b>Avanzo (Disavanzo) economico d'esercizio</b>   |                              |                              |
| <b>1</b>                                | <b>Avanzo (Disavanzo) economico d'esercizio</b>   |                              |                              |
|   | Disavanzo economico d'esercizio   | -9.237.302.399,41            | -19.249.272.129,13           |
| <b>TOTALE</b>                           |   | <b>-9.237.302.399,41</b>     | <b>-19.249.272.129,13</b>    |
| <b>TOTALE PATRIMONIO NETTO</b>          |   | <b>77.994.632,37</b>         | <b>5.869.563.198,36</b>      |

| <b>GESTIONI PREVIDENZIALI E C/TERZI</b> |  |                                      |                                      |
|---|--|--------------------------------------|--------------------------------------|
| <b>STATO PATRIMONIALE</b>               |  |                                      |                                      |
| <b>PASSIVITA'</b>                       |  |                                      |                                      |
| <b>Codice conto</b>                     | <b>Denominazione conto</b>   | <b>Consistenza al<br/>31/12/2016</b> | <b>Consistenza al<br/>01/01/2016</b> |
| <b>C</b>                                | <b>FONDI PER RISCHI ED ONERI</b>   |                                      |                                      |
| <b>I</b>                                | <b>Fondi per Rischi ed oneri</b>   |                                      |                                      |
| <b>1</b>                                | <b>per trattamento di quiescenza e obblighi simili</b>   |                                      |                                      |
|   | Medici a capitolato  | 131.700,69                           | 127.105,48                           |
| <b>2</b>                                | <b>per imposte</b>   |                                      |                                      |
|   | Fondo imposte e tasse  | 11.442.605,91                        | 11.442.605,91                        |
| <b>3</b>                                | <b>per altri rischi e oneri futuri</b>   |                                      |                                      |
|   | Somme accantonate per la copertura degli oneri L. 336/70 e L. 824/71   | 122.661,69                           | 161.199,38                           |
|   | Fondi speciali di previdenza trasferiti da Istituto Nazionale Assicurazioni (Ina SpA) Art. 70 della Legge 144/1999                                 | 53.659.646,55                        | 53.668.523,05                        |
|   | Fondo accantonamento art. 39 L. 153/69   | 14.806.019,38                        | 14.806.019,38                        |
|   | Fondo educazione orfani  | 62.939.455,56                        | 62.085.301,65                        |
|   | Fondo accantonamenti vari  | 28.942.514,06                        | 28.320.596,90                        |
|   | Fondo per la definizione dei rapporti con l'Inail  | 1.446.079,32                         | 1.446.079,32                         |
|   | Fondo accantonamento dei contributi derivanti dal concordato per adesione di cui all'art. 20 della Legge 724/1994                                  | 1.732.205,84                         | 1.732.039,54                         |
|   | Fondo di accantonamento del plusvalore immobili e dell'eccedenza del relativo Fondo di ammortamento  | 66.873.318,03                        | 207.243.846,81                       |
|   | Fondo di accantonamento della quota parte dei proventi - Art. 44, c. 2 e 3, Legge 289/2002 Art.44, c. 6, Legge 289/2002                            | 10.562.154,97                        | 10.562.154,97                        |
|   | Fondo oscillazione titoli  | 26.207.658,26                        | 29.647.152,80                        |
|   | Fondo di accantonamento di somme di pertinenza del fondo TFR ex art. 1, comma 755, della legge n. 296/2006 da utilizzare negli esercizi successivi | 1.939.798.867,48                     | 2.034.973.810,27                     |
|   | Fondo di copertura oneri futuri di pertinenza del fondo speciale di previdenza per gli sportivi  | 48.301.641,52                        | 43.497.425,90                        |

| <b>GESTIONI PREVIDENZIALI E C/TERZI</b> |   |                                      |                                      |
|---|---|--------------------------------------|--------------------------------------|
| <b>STATO PATRIMONIALE</b>               |   |                                      |                                      |
| <b>PASSIVITA'</b>                       |   |                                      |                                      |
| <b>Codice conto</b>                     | <b>Denominazione conto</b>  | <b>Consistenza al<br/>31/12/2016</b> | <b>Consistenza al<br/>01/01/2016</b> |
|   | Fondo di garanzia a copertura dei rischi connessi con l'erogazione dei prestiti concessi o garantiti dall'Istituto agli iscritti della gestione unitaria delle prestazioni creditizie e sociali, dei piccoli prestiti agli iscritti della gestione ex Enam e dei mutui alle cooperative, agli Enti locali e ad altri Enti   | 940.029.081,96                       | 986.631.964,24                       |
|   | Fondo di accantonamento a garanzia dei finanziamenti di cui all'art. 1, comma 30, della legge 23 dicembre 2014, n. 190  | 100.010.762,73                       | 100.004.708,57                       |
|   | Fondo di accantonamento degli interessi attivi sul c/c con la Gestione per la produzione dei servizi, per anticipazione alle Gestioni deficitarie, relativi ai Fondi di solidarieta' di cui agli articoli da 26 a 40, del Decreto Legislativo n. 148/2015   | 8.797.842,35                         | 5.651.803,45                         |
|   | Fondo di accantonamento dei contributi dovuti dalle Societa' del Gruppo Ferrovie dello Stato italiane per il finanziamento delle prestazioni ordinarie, derivanti dal bilancio di chiusura del Fondo per il perseguimento di politiche attive a sostegno del reddito e dell'occupazione per il personale delle Societa' del Gruppo Ferrovie dello Stato italiane, trasferito ai sensi del D.l. n. 86984/2015                    | 6.548.399,50                         | 6.548.399,50                         |
|   | Fondo di accantonamento dei contributi dovuti dalle Societa' del Gruppo Ferrovie dello Stato italiane per il finanziamento delle prestazioni solidaristiche straordinarie, derivanti dal bilancio di chiusura del Fondo per il perseguimento di politiche attive a sostegno del reddito e dell'occupazione per il personale delle Societa' del Gruppo Ferrovie dello Stato italiane, trasferito ai sensi del D.l. n. 86984/2015 | 124.419.590,00                       | 124.419.590,00                       |
|   | <b>TOTALE</b>   | <b>3.446.772.205,80</b>              | <b>3.722.970.327,12</b>              |
|   | <b>TOTALE FONDI PER RISCHI ED ONERI</b>   | <b>3.446.772.205,80</b>              | <b>3.722.970.327,12</b>              |
| <b>D</b>                                | <b>TRATTAMENTO DI FINE RAPPORTO DI LAVORO SUBORDINATO</b>   |                                      |                                      |
| <b>I</b>                                | <b>Trattamento di Fine Rapporto di Lavoro Subordinato</b>   |                                      |                                      |
| <b>1</b>                                | <b>Trattamento di Fine Rapporto di Lavoro Subordinato</b>   |                                      |                                      |
|   | Fondo per il trattamento di fine rapporto a favore del personale dell'istituto  | 101.271.844,88                       | 93.284.857,85                        |
|   | Fondo per l'indennità di buonuscita del personale dell'istituto   | 1.790.660.621,90                     | 1.810.781.879,71                     |
|   | Fondo per il trattamento di fine rapporto dei portieri e pulitori stabili da reddito  | 1.524.389,15                         | 1.461.295,77                         |

| <b>GESTIONI PREVIDENZIALI E C/TERZI</b>                          |  |                              |                              |
|--|--|------------------------------|------------------------------|
| <b>STATO PATRIMONIALE</b>  |  |                              |                              |
| <b>PASSIVITA'</b>  |  |                              |                              |
| Codice conto   | Denominazione conto  | Consistenza al<br>31/12/2016 | Consistenza al<br>01/01/2016 |
| <b>TOTALE</b>  |  | <b>1.893.456.855,93</b>      | <b>1.905.528.033,33</b>      |
| <b>TOTALE TRATTAMENTO DI FINE RAPPORTO DI LAVORO SUBORDINATO</b> |  | <b>1.893.456.855,93</b>      | <b>1.905.528.033,33</b>      |
| <b>E</b>   | <b>DEBITI</b>  |                              |                              |
| <b>I</b>   | <b>Debiti</b>  |                              |                              |
| <b>5</b>   | <b>Debiti verso fornitori</b>  |                              |                              |
|  | Debiti per spese per l'acquisto di beni di consumo e di servizi                      | 609.016.897,44               | 637.308.006,72               |
|  | Debiti per l'acquisizione beni di uso durevole e opere immobiliari                   | 2.467.615,61                 | 2.839.798,17                 |
|  | Debiti per l'acquisizione di immobilizzazioni tecniche                               | 191.628.909,87               | 188.161.618,89               |
| <b>6</b>   | <b>Rappresentati da titoli di credito</b>  |                              |                              |
|  | Debiti per sottoscrizioni di partecipazioni e acquisto di valori mobiliari           | 28.512.612,00                | 28.512.612,00                |
| <b>8</b>   | <b>Debiti tributari</b>  |                              |                              |
|  | Debiti per oneri tributari   | 8.510.849,41                 | 10.390.286,29                |
| <b>9</b>   | <b>Debiti verso istituti di previdenza e sicurezza sociale</b>                       |                              |                              |
|  | Debiti verso Istituti di previdenza per trasferimenti passivi                        | 4.148.466,77                 | 4.221.359,89                 |
|  | Debiti verso Istituti di previdenza per oneri finanziari                             | 3.850,58                     | 3.850,58                     |
|  | Debiti verso Istituti di previdenza per spese aventi naturadi partite di giro        | 2.680.645.869,85             | 2.514.548.187,05             |
| <b>10</b>  | <b>Debiti verso iscritti, soci e terzi per prestazioni dovute</b>                    |                              |                              |
|  | Debiti per le spese per prestazioni istituzionali                                    | 4.006.541.261,89             | 3.515.193.586,03             |
| <b>11</b>  | <b>Debiti verso lo Stato ed altri soggetti pubblici</b>                              |                              |                              |
|  | Anticipazioni di tesoreria   | 0,00                         | 58.597.869,30                |
|  | Anticipazioni Stato alle gestioni previdenziali Art. 35, commi 3 e 4, Legge 448/1998 | 92.871.836.969,39            | 88.878.506.574,39            |
|  | Debiti per trasferimenti passivi allo Stato e ad altri soggetti pubblici             | 2.313.070.579,17             | 2.284.147.998,59             |

| <b>GESTIONI PREVIDENZIALI E C/TERZI</b> |   |                                      |                                      |
|---|---|--------------------------------------|--------------------------------------|
| <b>STATO PATRIMONIALE</b>               |   |                                      |                                      |
| <b>PASSIVITA'</b>                       |   |                                      |                                      |
| <b>Codice conto</b>                     | <b>Denominazione conto</b>  | <b>Consistenza al<br/>31/12/2016</b> | <b>Consistenza al<br/>01/01/2016</b> |
|   | Debiti per rimborsi   | 75.213,67                            | 68.747,50                            |
|   | Debiti verso lo Stato ed altri soggetti pubblici per spese aventi natura di partite di giro   | 8.337.531.579,32                     | 8.271.027.848,29                     |
|   | Debito verso regioni per assegni familiari  | 8.681.406,41                         | 8.682.606,41                         |
|   | Debito verso I.N.A.D.E.L. - Legge 303/74  | 2.518.443,78                         | 2.518.443,78                         |
|   | Presunta insussistenza del debito per trasferimenti passiviallo Stato e ad altri soggetti pubblici  | -996.168.143,67                      | -995.836.734,06                      |
|   | Debiti verso altri Enti conseguenti alla regolazione dei rapporti finanziari in applicazione dell'art. 43-bis del Decreto Legge 30 dicembre 2008, n. 207, convertito dalla Legge 27febbraio 2009, n. 14, a chiusura delle operazioni SCIP 1 e SCIP 2. | 316.572.013,80                       | 0,00                                 |
| <b>12</b>                               | <b>Debiti diversi</b>   |                                      |                                      |
|   | Debiti per spese per gli organi dell'ente   | 5.100.055,02                         | 4.382.791,50                         |
|   | Debiti per oneri per il personale in attività di servizio   | 258.726.446,58                       | 367.692.956,55                       |
|   | Debiti per oneri per il personale in quiescenza   | 5.238.408,79                         | 4.386.480,42                         |
|   | Debiti per altri trasferimenti passivi  | 341.290.161,94                       | 349.595.075,03                       |
|   | Debiti per oneri finanziari   | 2.374.932.872,05                     | 2.374.934.028,42                     |
|   | Debiti per poste correttive e compensative di entrate correnti  | 642.749.763,45                       | 643.260.904,07                       |
|   | Debiti per spese non classificabili in altre voci   | 336.767.931,54                       | 290.331.354,09                       |
|   | Debiti per le concessioni di crediti e anticipazioni  | 267.551.877,74                       | 315.933.642,84                       |
|   | Debiti per le indennità di anzianità e similari al personale cessato dal servizio   | 766,41                               | 766,41                               |
|   | Debiti per altre spese aventi natura di partite di giro   | 1.710.949.962,39                     | 1.678.276.787,65                     |
|   | Depositi cauzionali   | 10.448.811,79                        | 9.727.373,93                         |
|   | Debiti diversi  | 2.248.512.195,80                     | 2.050.446.942,05                     |
|   | Rapporti di c/c tra le gestioni e la gestione per la produzione dei servizi   | -3.610.634.079,16                    | -842.445.351,82                      |
|   | Debiti verso le aziende per depositi ai sensi dell'art.1, comma 1223, della legge n.296/2006 e del D.P.C.M. del 23 maggio 2007  | 9.505.349,25                         | 11.746.283,56                        |

| <b>GESTIONI PREVIDENZIALI E C/TERZI</b> |   |                                      |                                      |
|---|---|--------------------------------------|--------------------------------------|
| <b>STATO PATRIMONIALE</b>               |   |                                      |                                      |
| <b>PASSIVITA'</b>                       |   |                                      |                                      |
| <b>Codice conto</b>                     | <b>Denominazione conto</b>  | <b>Consistenza al<br/>31/12/2016</b> | <b>Consistenza al<br/>01/01/2016</b> |
|   | Anticipazioni ricevute per pagamenti di prestazioni per conto di altri Enti | 95.202.936,35                        | 90.094.321,89                        |
|   | <b>TOTALE</b>   | <b>115.081.937.855,23</b>            | <b>112.757.257.016,41</b>            |
|   | <b>TOTALE DEBITI</b>  | <b>115.081.937.855,23</b>            | <b>112.757.257.016,41</b>            |
| <b>F</b>                                | <b>RATEI E RISCONTI</b>   |                                      |                                      |
| <b>I</b>                                | <b>Ratei e Risconti</b>   |                                      |                                      |
| <b>1</b>                                | <b>Ratei passivi</b>  |                                      |                                      |
|   | Ratei passivi   | 3.651.952.253,52                     | 3.365.661.643,22                     |
| <b>2</b>                                | <b>Risconti passivi</b>   |                                      |                                      |
|   | Risconti passivi  | 8.307.229,00                         | 7.762.907,84                         |
| <b>4</b>                                | <b>Riserve tecniche</b>   |                                      |                                      |
|   | Riserve tecniche  | 383.279.014,87                       | 371.789.858,25                       |
|   | <b>TOTALE</b>   | <b>4.043.538.497,39</b>              | <b>3.745.214.409,31</b>              |
|   | <b>TOTALE RATEI E RISCONTI</b>  | <b>4.043.538.497,39</b>              | <b>3.745.214.409,31</b>              |
|   | <b>TOTALE PASSIVO</b>   | <b>124.543.700.046,72</b>            | <b>128.000.532.984,53</b>            |



| Bilancio per Missioni e Programmi  |      |                       |                            |                    |                            |                    |                     |                 |
|--|------|-----------------------|----------------------------|--------------------|----------------------------|--------------------|---------------------|-----------------|
|  |      |                       | ESERCIZIO FINANZIARIO 2016 |                    | ESERCIZIO FINANZIARIO 2015 |                    | VARIAZIONI ASSOLUTE |                 |
|  |      |                       | COMPETENZA                 | CASSA              | COMPETENZA                 | CASSA              | COMPETENZA          | CASSA           |
| <b>Missione 1 - Politiche previdenziali (025)</b>                          |      |                       |                            |                    |                            |                    |                     |                 |
| <b>1.1 Programma - Pensioni lavoratori dipendenti del settore privato</b>  |      |                       |                            |                    |                            |                    |                     |                 |
| Gruppo COFOG   | 10.1 | Malattia e invalidità | 6.468.381.361,21           | 6.450.083.194,87   | 6.478.291.610,36           | 6.451.005.081,21   | -9.910.249,15       | -921.886,34     |
| Gruppo COFOG   | 10.2 | Vecchiaia             | 87.466.805.285,39          | 87.219.381.309,86  | 87.601.000.196,43          | 87.232.175.415,24  | -134.194.911,04     | -12.794.105,38  |
| Gruppo COFOG   | 10.3 | Superstiti            | 21.605.952.764,11          | 21.544.834.158,80  | 21.639.096.312,82          | 21.547.985.517,71  | -33.143.548,71      | -3.151.358,91   |
| Totale Programma 1.1   |      |                       | 115.541.139.410,71         | 115.214.298.663,53 | 115.718.388.119,61         | 115.231.166.014,16 | -177.248.708,90     | -16.867.350,63  |
| <b>1.2 Programma - Pensioni lavoratori dipendenti del settore pubblico</b> |      |                       |                            |                    |                            |                    |                     |                 |
| Gruppo COFOG   | 10.1 | Malattia e invalidità | 5.110.674.428,88           | 5.110.516.931,63   | 5.028.482.677,24           | 5.028.461.887,69   | 82.191.751,64       | 82.055.043,94   |
| Gruppo COFOG   | 10.2 | Vecchiaia             | 45.467.379.401,82          | 45.465.978.219,37  | 44.736.156.231,96          | 44.735.971.276,70  | 731.223.169,86      | 730.006.942,67  |
| Gruppo COFOG   | 10.3 | Superstiti            | 8.165.330.409,37           | 8.165.078.775,84   | 8.034.012.553,29           | 8.033.979.337,81   | 131.317.856,08      | 131.099.438,03  |
| Totale Programma 1.2   |      |                       | 58.743.384.240,07          | 58.741.573.926,84  | 57.798.651.462,49          | 57.798.412.502,20  | 944.732.777,58      | 943.161.424,64  |
| <b>1.3 Programma - Pensioni lavoratori autonomi</b>                        |      |                       |                            |                    |                            |                    |                     |                 |
| Gruppo COFOG   | 10.1 | Malattia e invalidità | 956.827.149,73             | 954.040.676,60     | 970.311.284,41             | 966.228.572,62     | -13.484.134,68      | -12.187.896,02  |
| Gruppo COFOG   | 10.2 | Vecchiaia             | 22.272.809.763,27          | 22.207.946.860,80  | 22.586.690.453,58          | 22.491.653.995,89  | -313.880.690,31     | -283.707.135,09 |
| Gruppo COFOG   | 10.3 | Superstiti            | 3.348.895.024,08           | 3.339.142.368,11   | 3.396.089.495,41           | 3.381.800.004,15   | -47.194.471,33      | -42.657.636,04  |
| Totale Programma 1.3   |      |                       | 26.578.531.937,08          | 26.501.129.905,51  | 26.953.091.233,40          | 26.839.682.572,66  | -374.559.296,32     | -338.552.667,15 |
| <b>1.4 Programma - Spesa pensionistica a carico dello Stato</b>            |      |                       |                            |                    |                            |                    |                     |                 |
| Gruppo COFOG   | 10.1 | Malattia e invalidità | 2.972.445.342,53           | 2.970.677.514,23   | 3.031.468.984,33           | 3.029.796.467,63   | -59.023.641,80      | -59.118.953,40  |
| Gruppo COFOG   | 10.2 | Vecchiaia             | 38.478.841.665,53          | 38.455.960.158,55  | 39.242.930.835,15          | 39.221.280.164,34  | -764.089.169,62     | -765.320.005,79 |
| Gruppo COFOG   | 10.3 | Superstiti            | 8.089.468.700,89           | 8.084.654.231,33   | 8.250.083.252,77           | 8.245.531.162,00   | -160.614.551,88     | -160.876.930,67 |
| Totale Programma 1.4   |      |                       | 49.540.755.708,95          | 49.511.291.904,11  | 50.524.483.072,25          | 50.496.607.793,97  | -983.727.363,30     | -985.315.889,86 |

| <b>Bilancio per Missioni e Programmi</b>  |                                   |                       |                                   |                           |                            |                           |                       |                       |
|---|-----------------------------------|-----------------------|-----------------------------------|---------------------------|----------------------------|---------------------------|-----------------------|-----------------------|
|   | <b>ESERCIZIO FINANZIARIO 2016</b> |                       | <b>ESERCIZIO FINANZIARIO 2015</b> |                           | <b>VARIAZIONI ASSOLUTE</b> |                           |                       |                       |
|   | COMPETENZA                        | CASSA                 | COMPETENZA                        | CASSA                     | COMPETENZA                 | CASSA                     |                       |                       |
| <b>1.5 Programma - TFR e TFS lavoratori dipendenti del settore pubblico</b>         |                                   |                       |                                   |                           |                            |                           |                       |                       |
| Gruppo COFOG  | 10.2                              | Vecchiaia             | 4.369.477.616,74                  | 4.367.130.255,82          | 3.858.776.068,47           | 3.856.423.835,84          | 510.701.548,27        | 510.706.419,98        |
| Totale Programma 1.5  |                                   |                       | 4.369.477.616,74                  | 4.367.130.255,82          | 3.858.776.068,47           | 3.856.423.835,84          | 510.701.548,27        | 510.706.419,98        |
| <b>1.6 Programma - Altre spese di tipo previdenziale</b>                            |                                   |                       |                                   |                           |                            |                           |                       |                       |
| Gruppo COFOG  | 10.2                              | Vecchiaia             | 1.159.406.931,18                  | 1.149.212.077,16          | 766.940.805,71             | 722.317.389,23            | 392.466.125,47        | 426.894.687,93        |
| Totale Programma 1.6  |                                   |                       | 1.159.406.931,18                  | 1.149.212.077,16          | 766.940.805,71             | 722.317.389,23            | 392.466.125,47        | 426.894.687,93        |
| <b>Totale Missione 1 - Politiche previdenziali (025)</b>                            |                                   |                       | <b>255.932.695.844,73</b>         | <b>255.484.636.732,97</b> | <b>255.620.330.761,93</b>  | <b>254.944.610.108,06</b> | <b>312.365.082,80</b> | <b>540.026.624,91</b> |
| <b>Missione 2 - Diritti sociali, politiche sociali e famiglia (024)</b>             |                                   |                       |                                   |                           |                            |                           |                       |                       |
| <b>2.1 Programma - Assegni ed indennità di accompagnamento agli invalidi civili</b> |                                   |                       |                                   |                           |                            |                           |                       |                       |
| Gruppo COFOG  | 10.1                              | Malattia e invalidità | 17.376.064.481,44                 | 17.184.194.575,21         | 17.178.734.236,50          | 16.946.699.706,31         | 197.330.244,94        | 237.494.868,90        |
| Totale Programma 2.1  |                                   |                       | 17.376.064.481,44                 | 17.184.194.575,21         | 17.178.734.236,50          | 16.946.699.706,31         | 197.330.244,94        | 237.494.868,90        |
| <b>2.2 Programma - Assegni sociali</b>  |                                   |                       |                                   |                           |                            |                           |                       |                       |
| Gruppo COFOG  | 10.2                              | Vecchiaia             | 4.054.256.290,51                  | 4.052.143.131,85          | 4.137.374.041,57           | 4.133.783.023,26          | -83.117.751,06        | -81.639.891,41        |
| Totale Programma 2.2  |                                   |                       | 4.054.256.290,51                  | 4.052.143.131,85          | 4.137.374.041,57           | 4.133.783.023,26          | -83.117.751,06        | -81.639.891,41        |
| <b>2.3 Programma - Sostegno alla famiglia</b>                                       |                                   |                       |                                   |                           |                            |                           |                       |                       |
| Gruppo COFOG  | 10.4                              | Famiglia              | 7.593.592.266,15                  | 7.583.398.814,96          | 6.960.496.854,43           | 6.962.372.983,96          | 633.095.411,72        | 621.025.831,00        |
| Totale Programma 2.3  |                                   |                       | 7.593.592.266,15                  | 7.583.398.814,96          | 6.960.496.854,43           | 6.962.372.983,96          | 633.095.411,72        | 621.025.831,00        |
| <b>2.4 Programma - Sostegno della Maternità e congedi parentali</b>                 |                                   |                       |                                   |                           |                            |                           |                       |                       |
| Gruppo COFOG  | 10.4                              | Famiglia              | 2.267.705.206,12                  | 2.254.528.086,59          | 2.363.831.629,08           | 2.406.672.075,36          | -96.126.422,96        | -152.143.988,77       |
| Totale Programma 2.4  |                                   |                       | 2.267.705.206,12                  | 2.254.528.086,59          | 2.363.831.629,08           | 2.406.672.075,36          | -96.126.422,96        | -152.143.988,77       |

| <b>Bilancio per Missioni e Programmi</b>                                       |                                   |                          |                                   |                          |                            |                       |
|--|-----------------------------------|--------------------------|-----------------------------------|--------------------------|----------------------------|-----------------------|
|  | <b>ESERCIZIO FINANZIARIO 2016</b> |                          | <b>ESERCIZIO FINANZIARIO 2015</b> |                          | <b>VARIAZIONI ASSOLUTE</b> |                       |
|  | COMPETENZA                        | CASSA                    | COMPETENZA                        | CASSA                    | COMPETENZA                 | CASSA                 |
| <b>2.5 Programma - Prestazioni creditizie e sociali</b>                        |                                   |                          |                                   |                          |                            |                       |
| Gruppo COFOG 10.4 Famiglia   | 6.084.602.466,37                  | 6.015.067.367,65         | 5.956.459.038,83                  | 5.884.661.166,34         | 128.143.427,54             | 130.406.201,31        |
| Totale Programma 2.5   | 6.084.602.466,37                  | 6.015.067.367,65         | 5.956.459.038,83                  | 5.884.661.166,34         | 128.143.427,54             | 130.406.201,31        |
| <b>Totale Missione 2 - Diritti sociali, politiche sociali e famiglia (024)</b> | <b>37.376.220.710,59</b>          | <b>37.089.331.976,26</b> | <b>36.596.895.800,41</b>          | <b>36.334.188.955,23</b> | <b>779.324.910,18</b>      | <b>755.143.021,03</b> |
| <b>Missione 3 - Politiche per il lavoro (026)</b>                              |                                   |                          |                                   |                          |                            |                       |
| <b>3.1 Programma - Disoccupazione e Mobilità</b>                               |                                   |                          |                                   |                          |                            |                       |
| Gruppo COFOG 10.5 Disoccupazione   | 12.081.157.540,71                 | 12.061.079.337,26        | 11.607.843.927,01                 | 11.610.873.130,83        | 473.313.613,70             | 450.206.206,43        |
| Totale Programma 3.1   | 12.081.157.540,71                 | 12.061.079.337,26        | 11.607.843.927,01                 | 11.610.873.130,83        | 473.313.613,70             | 450.206.206,43        |
| <b>3.2 Programma - Integrazioni salariali (CIGO e CIGS)</b>                    |                                   |                          |                                   |                          |                            |                       |
| Gruppo COFOG 10.5 Disoccupazione   | 2.259.684.489,17                  | 2.203.794.285,56         | 2.883.247.163,43                  | 3.220.024.580,04         | -623.562.674,26            | -1.016.230.294,48     |
| Totale Programma 3.2   | 2.259.684.489,17                  | 2.203.794.285,56         | 2.883.247.163,43                  | 3.220.024.580,04         | -623.562.674,26            | -1.016.230.294,48     |
| <b>3.3 Programma - Malattia</b>  |                                   |                          |                                   |                          |                            |                       |
| Gruppo COFOG 10.1 Malattia e invalidità  | 1.877.001.830,02                  | 1.862.914.395,60         | 1.946.550.674,39                  | 2.070.184.405,74         | -69.548.844,37             | -207.270.010,14       |
| Totale Programma 3.3   | 1.877.001.830,02                  | 1.862.914.395,60         | 1.946.550.674,39                  | 2.070.184.405,74         | -69.548.844,37             | -207.270.010,14       |
| <b>3.4 Programma - Incentivi all'occupazione</b>                               |                                   |                          |                                   |                          |                            |                       |
| Gruppo COFOG 4.1 Affari generali economici, commerciali e del lavoro           | 15.615.705.161,22                 | 15.616.194.054,37        | 10.404.510.314,25                 | 10.416.241.357,58        | 5.211.194.846,97           | 5.199.952.696,79      |
| Totale Programma 3.4   | 15.615.705.161,22                 | 15.616.194.054,37        | 10.404.510.314,25                 | 10.416.241.357,58        | 5.211.194.846,97           | 5.199.952.696,79      |
| <b>3.5 Programma - TFR e crediti da lavoro da imprese insolventi</b>           |                                   |                          |                                   |                          |                            |                       |
| Gruppo COFOG 10.5 Disoccupazione   | 7.150.660.077,28                  | 7.145.489.038,22         | 6.599.707.705,71                  | 6.597.750.613,75         | 550.952.371,57             | 547.738.424,47        |
| Totale Programma 3.5   | 7.150.660.077,28                  | 7.145.489.038,22         | 6.599.707.705,71                  | 6.597.750.613,75         | 550.952.371,57             | 547.738.424,47        |

| <b>Bilancio per Missioni e Programmi</b>   |                                   |                           |                                   |                          |                            |                          |                         |                         |
|--|-----------------------------------|---------------------------|-----------------------------------|--------------------------|----------------------------|--------------------------|-------------------------|-------------------------|
|  | <b>ESERCIZIO FINANZIARIO 2016</b> |                           | <b>ESERCIZIO FINANZIARIO 2015</b> |                          | <b>VARIAZIONI ASSOLUTE</b> |                          |                         |                         |
|  | COMPETENZA                        | CASSA                     | COMPETENZA                        | CASSA                    | COMPETENZA                 | CASSA                    |                         |                         |
| <b>3.6 Programma - Prestazioni di agevolazione all'esodo</b>                               |                                   |                           |                                   |                          |                            |                          |                         |                         |
| Gruppo COFOG   | 10.5                              | Disoccupazione            | 665.335.598,41                    | 663.732.246,12           | 771.152.638,96             | 769.114.720,34           | -105.817.040,55         | -105.382.474,22         |
| Totale Programma 3.6   |                                   |                           | 665.335.598,41                    | 663.732.246,12           | 771.152.638,96             | 769.114.720,34           | -105.817.040,55         | -105.382.474,22         |
| <b>3.7 Programma - Interventi per il reinserimento e ricollocazione</b>                    |                                   |                           |                                   |                          |                            |                          |                         |                         |
| Gruppo COFOG   | 10.5                              | Disoccupazione            | 731.105.012,11                    | 730.454.945,93           | 860.211.443,32             | 803.209.223,04           | -129.106.431,21         | -72.754.277,11          |
| Totale Programma 3.7   |                                   |                           | 731.105.012,11                    | 730.454.945,93           | 860.211.443,32             | 803.209.223,04           | -129.106.431,21         | -72.754.277,11          |
| <b>Totale Missione 3 - Politiche per il lavoro (026)</b>                                   |                                   |                           | <b>40.380.649.708,92</b>          | <b>40.283.658.303,06</b> | <b>35.073.223.867,07</b>   | <b>35.487.398.031,32</b> | <b>5.307.425.841,85</b> | <b>4.796.260.271,74</b> |
| <b>Missione 4 - Servizi istituzionali e generali delle pubbliche amministrazioni (032)</b> |                                   |                           |                                   |                          |                            |                          |                         |                         |
| <b>4.1 Programma - Indirizzo politico-amministrativo</b>                                   |                                   |                           |                                   |                          |                            |                          |                         |                         |
| Gruppo COFOG   | 10.9                              | Protezione sociale n.a.c. | 3.709.662,54                      | 2.906.385,84             | 3.930.802,03               | 3.826.588,03             | -221.139,49             | -920.202,19             |
| Totale Programma 4.1   |                                   |                           | 3.709.662,54                      | 2.906.385,84             | 3.930.802,03               | 3.826.588,03             | -221.139,49             | -920.202,19             |
| <b>4.2 Programma - Sistemi informativi</b>   |                                   |                           |                                   |                          |                            |                          |                         |                         |
| Gruppo COFOG   | 10.9                              | Protezione sociale n.a.c. | 290.549.130,96                    | 301.037.187,38           | 302.044.731,70             | 375.760.284,94           | -11.495.600,74          | -74.723.097,56          |
| Totale Programma 4.2   |                                   |                           | 290.549.130,96                    | 301.037.187,38           | 302.044.731,70             | 375.760.284,94           | -11.495.600,74          | -74.723.097,56          |
| <b>4.3 Programma - Risorse umane</b>   |                                   |                           |                                   |                          |                            |                          |                         |                         |
| Gruppo COFOG   | 10.9                              | Protezione sociale n.a.c. | 2.234.192.292,45                  | 2.334.530.766,52         | 2.294.216.099,90           | 2.239.683.954,75         | -60.023.807,45          | 94.846.811,77           |
| Totale Programma 4.3   |                                   |                           | 2.234.192.292,45                  | 2.334.530.766,52         | 2.294.216.099,90           | 2.239.683.954,75         | -60.023.807,45          | 94.846.811,77           |
| <b>4.4 Programma - Acquisizione Beni e servizi</b>   |                                   |                           |                                   |                          |                            |                          |                         |                         |
| Gruppo COFOG   | 10.9                              | Protezione sociale n.a.c. | 407.106.841,54                    | 363.901.129,87           | 457.265.418,65             | 470.751.707,10           | -50.158.577,11          | -106.850.577,23         |
| Totale Programma 4.4   |                                   |                           | 407.106.841,54                    | 363.901.129,87           | 457.265.418,65             | 470.751.707,10           | -50.158.577,11          | -106.850.577,23         |

| <b>Bilancio per Missioni e Programmi</b>  |                                   |                           |                                   |                         |                            |                         |                       |                       |
|---|-----------------------------------|---------------------------|-----------------------------------|-------------------------|----------------------------|-------------------------|-----------------------|-----------------------|
|   | <b>ESERCIZIO FINANZIARIO 2016</b> |                           | <b>ESERCIZIO FINANZIARIO 2015</b> |                         | <b>VARIAZIONI ASSOLUTE</b> |                         |                       |                       |
|   | COMPETENZA                        | CASSA                     | COMPETENZA                        | CASSA                   | COMPETENZA                 | CASSA                   |                       |                       |
| <b>4.5 Programma - Valorizzazione patrimonio da reddito</b>                                       |                                   |                           |                                   |                         |                            |                         |                       |                       |
| Gruppo COFOG  | 10.9                              | Protezione sociale n.a.c. | 763.149.024,63                    | 758.077.331,30          | 288.660.125,26             | 286.275.787,07          | 474.488.899,37        | 471.801.544,23        |
| Totale Programma 4.5  |                                   |                           | 763.149.024,63                    | 758.077.331,30          | 288.660.125,26             | 286.275.787,07          | 474.488.899,37        | 471.801.544,23        |
| <b>4.6 Programma - Politiche di efficientamento e razionalizzazione delle risorse</b>             |                                   |                           |                                   |                         |                            |                         |                       |                       |
| Gruppo COFOG  | 10.9                              | Protezione sociale n.a.c. | 922.029,86                        | 686.049,60              | 487.366,59                 | 403.098,60              | 434.663,27            | 282.951,00            |
| Totale Programma 4.6  |                                   |                           | 922.029,86                        | 686.049,60              | 487.366,59                 | 403.098,60              | 434.663,27            | 282.951,00            |
| <b>4.7 Programma - Trasferimenti allo Stato delle economie di spesa</b>                           |                                   |                           |                                   |                         |                            |                         |                       |                       |
| Gruppo COFOG  | 10.9                              | Protezione sociale n.a.c. | 785.546.797,66                    | 785.546.797,66          | 743.910.882,56             | 749.103.566,61          | 41.635.915,10         | 36.443.231,05         |
| Totale Programma 4.7  |                                   |                           | 785.546.797,66                    | 785.546.797,66          | 743.910.882,56             | 749.103.566,61          | 41.635.915,10         | 36.443.231,05         |
| <b>4.8 Programma - Interventi per servizi istituzionali</b>                                       |                                   |                           |                                   |                         |                            |                         |                       |                       |
| Gruppo COFOG  | 10.9                              | Protezione sociale n.a.c. | 829.343.835,35                    | 808.095.633,02          | 768.055.175,96             | 838.663.490,24          | 61.288.659,39         | -30.567.857,22        |
| Totale Programma 4.8  |                                   |                           | 829.343.835,35                    | 808.095.633,02          | 768.055.175,96             | 838.663.490,24          | 61.288.659,39         | -30.567.857,22        |
| <b>Totale Missione 4 - Servizi istituzionali e generali delle pubbliche amministrazioni (032)</b> |                                   |                           | <b>5.314.519.614,99</b>           | <b>5.354.781.281,19</b> | <b>4.858.570.602,65</b>    | <b>4.964.468.477,34</b> | <b>455.949.012,34</b> | <b>390.312.803,85</b> |
| <b>Missione 5 - Servizi per conto terzi e partite di giro</b>                                     |                                   |                           |                                   |                         |                            |                         |                       |                       |
| <b>5.1 Programma - Riversamento ritenute fiscali e previdenziali</b>                              |                                   |                           |                                   |                         |                            |                         |                       |                       |
| Gruppo COFOG  | 10.9                              | Protezione sociale n.a.c. | 54.292.366.701,04                 | 54.214.500.712,32       | 54.058.807.806,48          | 53.939.610.007,22       | 233.558.894,56        | 274.890.705,10        |
| Totale Programma 5.1  |                                   |                           | 54.292.366.701,04                 | 54.214.500.712,32       | 54.058.807.806,48          | 53.939.610.007,22       | 233.558.894,56        | 274.890.705,10        |
| <b>5.2 Programma - Pagamenti da rapporti con Enti ed Organizzazioni</b>                           |                                   |                           |                                   |                         |                            |                         |                       |                       |
| Gruppo COFOG  | 10.9                              | Protezione sociale n.a.c. | 558.077.305,11                    | 558.239.544,31          | 532.217.191,93             | 532.125.848,51          | 25.860.113,18         | 26.113.695,80         |
| Totale Programma 5.2  |                                   |                           | 558.077.305,11                    | 558.239.544,31          | 532.217.191,93             | 532.125.848,51          | 25.860.113,18         | 26.113.695,80         |

| <b>Bilancio per Missioni e Programmi</b>                             |                                   |                           |                                   |                          |                            |                          |                       |                       |
|--|-----------------------------------|---------------------------|-----------------------------------|--------------------------|----------------------------|--------------------------|-----------------------|-----------------------|
|  | <b>ESERCIZIO FINANZIARIO 2016</b> |                           | <b>ESERCIZIO FINANZIARIO 2015</b> |                          | <b>VARIAZIONI ASSOLUTE</b> |                          |                       |                       |
|  | COMPETENZA                        | CASSA                     | COMPETENZA                        | CASSA                    | COMPETENZA                 | CASSA                    |                       |                       |
| <b>5.3 Programma - Fondo di Tesoreria TFR</b>                        |                                   |                           |                                   |                          |                            |                          |                       |                       |
| Gruppo COFOG   | 10.9                              | Protezione sociale n.a.c. | 2.450.206.839,52                  | 2.450.206.839,52         | 1.869.608.443,97           | 1.869.608.443,97         | 580.598.395,55        | 580.598.395,55        |
| Totale Programma 5.3   |                                   |                           | 2.450.206.839,52                  | 2.450.206.839,52         | 1.869.608.443,97           | 1.869.608.443,97         | 580.598.395,55        | 580.598.395,55        |
| <b>5.4 Programma - Servizi per conto terzi</b>                       |                                   |                           |                                   |                          |                            |                          |                       |                       |
| Gruppo COFOG   | 10.9                              | Protezione sociale n.a.c. | 7.528.613.803,75                  | 7.329.823.253,17         | 7.458.711.726,73           | 7.350.288.934,39         | 69.902.077,02         | -20.465.681,22        |
| Totale Programma 5.4   |                                   |                           | 7.528.613.803,75                  | 7.329.823.253,17         | 7.458.711.726,73           | 7.350.288.934,39         | 69.902.077,02         | -20.465.681,22        |
| <b>Totale Missione 5 - Servizi per conto terzi e partite di giro</b> |                                   |                           | <b>64.829.264.649,42</b>          | <b>64.552.770.349,32</b> | <b>63.919.345.169,11</b>   | <b>63.691.633.234,09</b> | <b>909.919.480,31</b> | <b>861.137.115,23</b> |
| <b>Missione 6 - Fondi da ripartire</b>                               |                                   |                           |                                   |                          |                            |                          |                       |                       |
| <b>6.1 Programma - Fondi di riserva</b>                              |                                   |                           |                                   |                          |                            |                          |                       |                       |
| Gruppo COFOG   | 10.9                              | Protezione sociale n.a.c. | 0,00                              | 0,00                     | 0,00                       | 0,00                     | 0,00                  | 0,00                  |
| Totale Programma 6.1   |                                   |                           | 0,00                              | 0,00                     | 0,00                       | 0,00                     | 0,00                  | 0,00                  |
| <b>6.2 Programma - Fondi da assegnare</b>                            |                                   |                           |                                   |                          |                            |                          |                       |                       |
| Gruppo COFOG   | 10.9                              | Protezione sociale n.a.c. | 0,00                              | 0,00                     | 0,00                       | 0,00                     | 0,00                  | 0,00                  |
| Totale Programma 6.2   |                                   |                           | 0,00                              | 0,00                     | 0,00                       | 0,00                     | 0,00                  | 0,00                  |
| <b>Totale Missione 6 - Fondi da ripartire</b>                        |                                   |                           | <b>0,00</b>                       | <b>0,00</b>              | <b>0,00</b>                | <b>0,00</b>              | <b>0,00</b>           | <b>0,00</b>           |
| <b>Missione 7 - Debiti di finanziamento</b>                          |                                   |                           |                                   |                          |                            |                          |                       |                       |
| <b>7.1 Programma - Anticipazioni da bilancio dello Stato</b>         |                                   |                           |                                   |                          |                            |                          |                       |                       |
| Gruppo COFOG   | 10.9                              | Protezione sociale n.a.c. | 3.993.330.395,00                  | 0,00                     | 17.568.659.749,00          | 0,00                     | -13.575.329.354,00    | 0,00                  |
| Totale Programma 7.1   |                                   |                           | 3.993.330.395,00                  | 0,00                     | 17.568.659.749,00          | 0,00                     | -13.575.329.354,00    | 0,00                  |

| <b>Bilancio per Missioni e Programmi</b>  |                                   |                           |                                   |                           |                            |                          |
|---|-----------------------------------|---------------------------|-----------------------------------|---------------------------|----------------------------|--------------------------|
|   | <b>ESERCIZIO FINANZIARIO 2016</b> |                           | <b>ESERCIZIO FINANZIARIO 2015</b> |                           | <b>VARIAZIONI ASSOLUTE</b> |                          |
|   | COMPETENZA                        | CASSA                     | COMPETENZA                        | CASSA                     | COMPETENZA                 | CASSA                    |
| <b>7.2 Programma - Anticipazione da Tesoreria dello Stato e altre anticipazioni passive</b> |                                   |                           |                                   |                           |                            |                          |
| Gruppo COFOG      10.9      Protezione sociale n.a.c.                                       | 17.957.899,89                     | 17.959.056,26             | 34.734.266,83                     | 3.534.734.176,91          | -16.776.366,94             | -3.516.775.120,65        |
| Totale Programma 7.2  | 17.957.899,89                     | 17.959.056,26             | 34.734.266,83                     | 3.534.734.176,91          | -16.776.366,94             | -3.516.775.120,65        |
| <b>Totale Missione 7 - Debiti di finanziamento</b>  | <b>4.011.288.294,89</b>           | <b>17.959.056,26</b>      | <b>17.603.394.015,83</b>          | <b>3.534.734.176,91</b>   | <b>-13.592.105.720,94</b>  | <b>-3.516.775.120,65</b> |
|   |                                   |                           |                                   |                           |                            |                          |
| <b>Totale complessivo Uscite</b>  | <b>407.844.638.823,54</b>         | <b>402.783.137.699,06</b> | <b>413.671.760.217,00</b>         | <b>398.957.032.982,95</b> | <b>-5.827.121.393,46</b>   | <b>3.826.104.716,11</b>  |

## RENDICONTO FINANZIARIO DECISIONALE 2016

| Livello | Descrizione                      | Codice | ANNO FINANZIARIO 2016 |                           |                     |
|---------|----------------------------------|--------|-----------------------|---------------------------|---------------------|
|         |                                  |        | RESIDUI               | COMPETENZA (accertamenti) | CASSA (riscossioni) |
|         | <i>Avanzo di amministrazione</i> |        |                       | 36.791.510.346,87         |                     |
|         | <i>Fondo iniziale di cassa</i>   |        |                       |                           | 38.259.042.455,61   |

### Parte I - ENTRATE

|     |  |                         |                          |                           |                           |
|-----|--|-------------------------|--------------------------|---------------------------|---------------------------|
| I   | Entrate correnti di natura tributaria, contributiva e perequativa  | E.1.00.00.00.000        | 91.679.999.876,64        | 220.422.081.493,12        | 213.864.624.293,16        |
| II  | Contributi sociali e premi   | E.1.02.00.00.000        | 91.679.999.876,64        | 220.422.081.493,12        | 213.864.624.293,16        |
| III | Contributi sociali e premi a carico del datore di lavoro e dei lavoratori  | E.1.02.01.00.000        | 91.679.999.876,64        | 220.422.081.493,12        | 213.864.624.293,16        |
| IV  | <b>Contributi sociali a copertura di trattamenti pensionistici a carico del datore di lavoro e dei lavoratori</b>                          | <b>E.1.02.01.01.000</b> | <b>80.439.792.195,39</b> | <b>182.233.124.133,72</b> | <b>175.886.492.203,10</b> |
|     | Aliquote contributive a carico dei datori di lavoro e/o degli iscritti   | E1101                   | 80.439.792.195,39        | 182.232.925.996,44        | 175.886.294.065,82        |
|     | Quote di partecipazione degli iscritti all'onere di specifiche gestioni  | E1102                   | 0,00                     | 198.137,28                | 198.137,28                |
|     | <b>Totale Livello IV: Contributi sociali a copertura di trattamenti pensionistici a carico del datore di lavoro e dei lavoratori</b>       |                         | <b>80.439.792.195,39</b> | <b>182.233.124.133,72</b> | <b>175.886.492.203,10</b> |
| IV  | <b>Contributi sociali a copertura di altri trattamenti previdenziali a carico del datore di lavoro e dei lavoratori</b>                    | <b>E.1.02.01.02.000</b> | <b>11.238.525.825,58</b> | <b>37.094.375.417,81</b>  | <b>36.883.686.712,00</b>  |
|     | Aliquote contributive a carico dei datori di lavoro e/o degli iscritti   | E1101                   | 11.238.525.825,58        | 37.094.375.417,81         | 36.883.686.712,00         |
|     | <b>Totale Livello IV: Contributi sociali a copertura di altri trattamenti previdenziali a carico del datore di lavoro e dei lavoratori</b> |                         | <b>11.238.525.825,58</b> | <b>37.094.375.417,81</b>  | <b>36.883.686.712,00</b>  |
| IV  | <b>Quote di partecipazione a carico degli iscritti (al netto delle entrate derivanti dal divieto di cumulo)</b>                            | <b>E.1.02.01.04.000</b> | <b>1.681.855,67</b>      | <b>1.094.581.941,59</b>   | <b>1.094.445.378,06</b>   |
|     | Quote di partecipazione degli iscritti all'onere di specifiche gestioni  | E1102                   | 1.681.855,67             | 1.094.581.941,59          | 1.094.445.378,06          |
|     | <b>Totale Livello IV: Quote di partecipazione a carico degli iscritti (al netto delle entrate derivanti dal divieto di cumulo)</b>         |                         | <b>1.681.855,67</b>      | <b>1.094.581.941,59</b>   | <b>1.094.445.378,06</b>   |
| I   | Trasferimenti correnti   | E.2.00.00.00.000        | 44.398.785.415,02        | 107.726.905.986,01        | 104.393.242.700,17        |
| II  | Trasferimenti correnti   | E.2.01.00.00.000        | 44.398.785.415,02        | 107.726.905.986,01        | 104.393.242.700,17        |
| III | Trasferimenti correnti da Amministrazioni pubbliche  | E.2.01.01.00.000        | 44.398.785.415,02        | 107.498.649.725,57        | 104.164.986.439,73        |
| IV  | <b>Trasferimenti correnti da Amministrazioni Centrali</b>  | <b>E.2.01.01.01.000</b> | <b>39.271.463.627,60</b> | <b>107.373.691.684,25</b> | <b>104.123.655.167,92</b> |
|     | Trasferimenti da parte dello Stato   | E1203                   | 38.664.441.064,75        | 107.373.691.272,23        | 104.123.654.755,90        |
|     | Trasferimenti da parte di altri Enti del settore pubblico  | E1206                   | 607.022.562,85           | 412,02                    | 412,02                    |
|     | <b>Totale Livello IV: Trasferimenti correnti da Amministrazioni Centrali</b>   |                         | <b>39.271.463.627,60</b> | <b>107.373.691.684,25</b> | <b>104.123.655.167,92</b> |
| IV  | <b>Trasferimenti correnti da Amministrazioni Locali</b>  | <b>E.2.01.01.02.000</b> | <b>655.948.576,03</b>    | <b>14.094.874,96</b>      | <b>14.789.831,98</b>      |
|     | Trasferimenti da parte delle Regioni   | E1204                   | 655.937.724,13           | 0,00                      | 1.001.870,24              |
|     | Trasferimenti da parte di altri Enti del settore pubblico  | E1206                   | 10.851,90                | 14.094.874,96             | 13.787.961,74             |



## RENDICONTO FINANZIARIO DECISIONALE 2016

| Livello   | Descrizione   | Codice                  | ANNO FINANZIARIO 2016   |                           |                         |
|-----------|---|-------------------------|-------------------------|---------------------------|-------------------------|
|           |   |                         | RESIDUI                 | COMPETENZA (accertamenti) | CASSA (riscossioni)     |
|           | <b>Totale Livello IV: Trasferimenti correnti da Amministrazioni Locali</b>  |                         | <b>655.948.576,03</b>   | <b>14.094.874,96</b>      | <b>14.789.831,98</b>    |
| <b>IV</b> | <b>Trasferimenti correnti da Enti di Previdenza</b>   | <b>E.2.01.01.03.000</b> | <b>4.471.373.211,39</b> | <b>110.863.166,36</b>     | <b>26.541.439,83</b>    |
|           | Trasferimenti da parte di altri Enti del settore pubblico   | E1206                   | 4.471.373.211,39        | 110.863.166,36            | 26.541.439,83           |
|           | <b>Totale Livello IV: Trasferimenti correnti da Enti di Previdenza</b>  |                         | <b>4.471.373.211,39</b> | <b>110.863.166,36</b>     | <b>26.541.439,83</b>    |
| III       | Trasferimenti correnti da Famiglie  | E.2.01.02.00.000        | 0,00                    | 228.238.271,68            | 228.238.271,68          |
| <b>IV</b> | <b>Trasferimenti correnti da famiglie</b>   | <b>E.2.01.02.01.000</b> | <b>0,00</b>             | <b>228.238.271,68</b>     | <b>228.238.271,68</b>   |
|           | Entrate non classificabili in altre voci  | E1310                   | 0,00                    | 228.238.271,68            | 228.238.271,68          |
|           | <b>Totale Livello IV: Trasferimenti correnti da famiglie</b>  |                         | <b>0,00</b>             | <b>228.238.271,68</b>     | <b>228.238.271,68</b>   |
| III       | Trasferimenti correnti dall'Unione Europea e dal Resto del Mondo  | E.2.01.05.00.000        | 0,00                    | 17.988,76                 | 17.988,76               |
| <b>IV</b> | <b>Trasferimenti correnti dall'Unione Europea</b>   | <b>E.2.01.05.01.000</b> | <b>0,00</b>             | <b>17.988,76</b>          | <b>17.988,76</b>        |
|           | Entrate non classificabili in altre voci  | E1310                   | 0,00                    | 17.988,76                 | 17.988,76               |
|           | <b>Totale Livello IV: Trasferimenti correnti dall'Unione Europea</b>  |                         | <b>0,00</b>             | <b>17.988,76</b>          | <b>17.988,76</b>        |
| <b>I</b>  | <b>Entrate extratributarie</b>  | <b>E.3.00.00.00.000</b> | <b>7.394.385.845,63</b> | <b>4.242.840.056,76</b>   | <b>3.947.418.648,83</b> |
| II        | Vendita di beni e servizi e proventi derivanti dalla gestione dei beni  | E.3.01.00.00.000        | 423.093.759,11          | 98.830.831,37             | 114.523.997,97          |
| III       | Vendita di beni   | E.3.01.01.00.000        | 0,00                    | 2.644,70                  | 2.644,70                |
| <b>IV</b> | <b>Vendita di beni</b>  | <b>E.3.01.01.01.000</b> | <b>0,00</b>             | <b>2.644,70</b>           | <b>2.644,70</b>         |
|           | Entrate derivanti dalla vendita di beni e dalla prestazione di servizi  | E1307                   | 0,00                    | 2.644,70                  | 2.644,70                |
|           | <b>Totale Livello IV: Vendita di beni</b>   |                         | <b>0,00</b>             | <b>2.644,70</b>           | <b>2.644,70</b>         |
| III       | Entrate dalla vendita e dall'erogazione di servizi  | E.3.01.02.00.000        | 283.012.835,87          | 57.042.051,59             | 71.505.472,80           |
| <b>IV</b> | <b>Entrate dalla vendita di servizi</b>   | <b>E.3.01.02.01.000</b> | <b>283.012.835,87</b>   | <b>57.042.051,59</b>      | <b>71.505.472,80</b>    |
|           | Entrate derivanti dalla vendita di beni e dalla prestazione di servizi  | E1307                   | 283.012.835,87          | 57.042.051,59             | 71.505.472,80           |
|           | <b>Totale Livello IV: Entrate dalla vendita di servizi</b>  |                         | <b>283.012.835,87</b>   | <b>57.042.051,59</b>      | <b>71.505.472,80</b>    |
| III       | Proventi derivanti dalla gestione dei beni  | E.3.01.03.00.000        | 140.080.923,24          | 41.786.135,08             | 43.015.880,47           |
| <b>IV</b> | <b>Fitti, noleggi e locazioni</b>   | <b>E.3.01.03.02.000</b> | <b>140.080.923,24</b>   | <b>41.786.135,08</b>      | <b>43.015.880,47</b>    |
|           | Redditi e proventi patrimoniali   | E1308                   | 140.080.923,24          | 41.786.135,08             | 43.015.880,47           |
|           | <b>Totale Livello IV: Fitti, noleggi e locazioni</b>  |                         | <b>140.080.923,24</b>   | <b>41.786.135,08</b>      | <b>43.015.880,47</b>    |
| II        | Proventi derivanti dall'attività di controllo e repressione delle irregolarità e degli illeciti                             | E.3.02.00.00.000        | 2.182.153.844,64        | 360.415.037,06            | 321.382.230,05          |
| III       | Entrate da amministrazioni pubbliche derivanti dall'attività di controllo e repressione delle irregolarità e degli illeciti | E.3.02.01.00.000        | 2.143.031,56            | 1.760.732,56              | 1.784.346,61            |
| <b>IV</b> | <b>Proventi da multe, ammende, sanzioni e oblazioni a carico delle amministrazioni pubbliche</b>                            | <b>E.3.02.01.01.000</b> | <b>2.143.031,56</b>     | <b>1.760.732,56</b>       | <b>1.784.346,61</b>     |

## RENDICONTO FINANZIARIO DECISIONALE 2016

| Livello | Descrizione   | Codice                  | ANNO FINANZIARIO 2016   |                           |                       |
|---------|---|-------------------------|-------------------------|---------------------------|-----------------------|
|         |   |                         | RESIDUI                 | COMPETENZA (accertamenti) | CASSA (riscossioni)   |
|         | Entrate non classificabili in altre voci  | E1310                   | 2.143.031,56            | 1.760.732,56              | 1.784.346,61          |
|         | <b>Totale Livello IV: Proventi da multe, ammende, sanzioni e oblazioni a carico delle amministrazioni pubbliche</b> |                         | <b>2.143.031,56</b>     | <b>1.760.732,56</b>       | <b>1.784.346,61</b>   |
| III     | Entrate da Imprese derivanti dall'attività di controllo e repressione delle irregolarità e degli illeciti           | E.3.02.03.00.000        | 2.180.010.813,08        | 358.654.304,50            | 319.597.883,44        |
| IV      | <b>Proventi da multe, ammende, sanzioni e oblazioni a carico delle imprese</b>                                      | <b>E.3.02.03.01.000</b> | <b>2.180.010.813,08</b> | <b>358.654.304,50</b>     | <b>319.597.883,44</b> |
|         | Entrate non classificabili in altre voci  | E1310                   | 2.180.010.813,08        | 358.654.304,50            | 319.597.883,44        |
|         | <b>Totale Livello IV: Proventi da multe, ammende, sanzioni e oblazioni a carico delle imprese</b>                   |                         | <b>2.180.010.813,08</b> | <b>358.654.304,50</b>     | <b>319.597.883,44</b> |
| II      | Interessi attivi  | E.3.03.00.00.000        | 66.357.340,63           | 271.515.018,73            | 271.028.681,84        |
| III     | Interessi attivi da titoli o finanziamenti a breve termine  | E.3.03.01.00.000        | 88.552,59               | 56.343.366,55             | 56.343.366,55         |
| IV      | <b>Interessi attivi da finanziamenti a breve termine</b>  | <b>E.3.03.01.02.000</b> | <b>88.552,59</b>        | <b>56.343.366,55</b>      | <b>56.343.366,55</b>  |
|         | Redditi e proventi patrimoniali   | E1308                   | 88.552,59               | 56.343.366,55             | 56.343.366,55         |
|         | <b>Totale Livello IV: Interessi attivi da finanziamenti a breve termine</b>   |                         | <b>88.552,59</b>        | <b>56.343.366,55</b>      | <b>56.343.366,55</b>  |
| III     | Interessi attivi da titoli o finanziamenti a medio - lungo termine  | E.3.03.02.00.000        | 57.389.092,01           | 214.564.695,33            | 212.117.354,87        |
| IV      | <b>Interessi attivi da titoli obbligazionari a medio - lungo termine</b>  | <b>E.3.03.02.01.000</b> | <b>714.846,88</b>       | <b>2.591.867,33</b>       | <b>2.591.867,33</b>   |
|         | Redditi e proventi patrimoniali   | E1308                   | 714.846,88              | 2.591.867,33              | 2.591.867,33          |
|         | <b>Totale Livello IV: Interessi attivi da titoli obbligazionari a medio - lungo termine</b>                         |                         | <b>714.846,88</b>       | <b>2.591.867,33</b>       | <b>2.591.867,33</b>   |
| IV      | <b>Interessi attivi da mutui e altri finanziamenti a medio lungo termine</b>  | <b>E.3.03.02.02.000</b> | <b>56.674.245,13</b>    | <b>211.972.828,00</b>     | <b>209.525.487,54</b> |
|         | Redditi e proventi patrimoniali   | E1308                   | 56.674.245,13           | 211.972.828,00            | 209.525.487,54        |
|         | <b>Totale Livello IV: Interessi attivi da mutui e altri finanziamenti a medio lungo termine</b>                     |                         | <b>56.674.245,13</b>    | <b>211.972.828,00</b>     | <b>209.525.487,54</b> |
| III     | Altri interessi attivi  | E.3.03.03.00.000        | 8.879.696,03            | 606.956,85                | 2.567.960,42          |
| IV      | <b>Interessi attivi da depositi bancari o postali</b>   | <b>E.3.03.03.04.000</b> | <b>2.450.445,42</b>     | <b>581.959,40</b>         | <b>2.542.962,97</b>   |
|         | Redditi e proventi patrimoniali   | E1308                   | 2.450.445,42            | 581.959,40                | 2.542.962,97          |
|         | <b>Totale Livello IV: Interessi attivi da depositi bancari o postali</b>  |                         | <b>2.450.445,42</b>     | <b>581.959,40</b>         | <b>2.542.962,97</b>   |
| IV      | <b>Altri interessi attivi diversi</b>   | <b>E.3.03.03.99.000</b> | <b>6.429.250,61</b>     | <b>24.997,45</b>          | <b>24.997,45</b>      |
|         | Redditi e proventi patrimoniali   | E1308                   | 6.429.250,61            | 24.997,45                 | 24.997,45             |
|         | <b>Totale Livello IV: Altri interessi attivi diversi</b>  |                         | <b>6.429.250,61</b>     | <b>24.997,45</b>          | <b>24.997,45</b>      |
| II      | Altre entrate da redditi da capitale  | E.3.04.00.00.000        | 0,00                    | 25.781.797,17             | 25.781.797,17         |
| III     | Entrate derivanti dalla distribuzione di dividendi  | E.3.04.02.00.000        | 0,00                    | 25.781.797,17             | 25.781.797,17         |
| IV      | <b>Entrate derivanti dalla distribuzione di dividendi da altre imprese</b>  | <b>E.3.04.02.03.000</b> | <b>0,00</b>             | <b>25.781.797,17</b>      | <b>25.781.797,17</b>  |
|         | Redditi e proventi patrimoniali   | E1308                   | 0,00                    | 25.781.797,17             | 25.781.797,17         |

## RENDICONTO FINANZIARIO DECISIONALE 2016

| Livello | Descrizione   | Codice                  | ANNO FINANZIARIO 2016   |                           |                         |
|---------|---|-------------------------|-------------------------|---------------------------|-------------------------|
|         |   |                         | RESIDUI                 | COMPETENZA (accertamenti) | CASSA (riscossioni)     |
|         | <b>Totale Livello IV: Entrate derivanti dalla distribuzione di dividendi da altre imprese</b>                         |                         | <b>0,00</b>             | <b>25.781.797,17</b>      | <b>25.781.797,17</b>    |
| II      | Rimborsi e altre entrate correnti   | E.3.05.00.00.000        | 4.722.780.901,25        | 3.486.297.372,43          | 3.214.701.941,80        |
| III     | Rimborsi in entrata   | E.3.05.02.00.000        | 4.706.299.355,95        | 3.099.834.129,90          | 2.876.559.833,60        |
| IV      | <b>Rimborsi ricevuti per spese di personale (comando, distacco, fuori ruolo, convenzioni, ecc)</b>                    | <b>E.3.05.02.01.000</b> | <b>14.403.854,33</b>    | <b>15.827.497,73</b>      | <b>17.043.611,51</b>    |
|         | Poste correttive e compensative di spese correnti   | E1309                   | 14.403.854,33           | 15.827.497,73             | 17.043.611,51           |
|         | <b>Totale Livello IV: Rimborsi ricevuti per spese di personale (comando, distacco, fuori ruolo, convenzioni, ecc)</b> |                         | <b>14.403.854,33</b>    | <b>15.827.497,73</b>      | <b>17.043.611,51</b>    |
| IV      | <b>Entrate per rimborsi di imposte</b>  | <b>E.3.05.02.02.000</b> | <b>212.103,00</b>       | <b>0,00</b>               | <b>0,00</b>             |
|         | Poste correttive e compensative di spese correnti   | E1309                   | 212.103,00              | 0,00                      | 0,00                    |
|         | <b>Totale Livello IV: Entrate per rimborsi di imposte</b>   |                         | <b>212.103,00</b>       | <b>0,00</b>               | <b>0,00</b>             |
| IV      | <b>Entrate da rimborsi, recuperi e restituzioni di somme non dovute o incassate in eccesso</b>                        | <b>E.3.05.02.03.000</b> | <b>4.691.683.398,62</b> | <b>3.064.756.539,93</b>   | <b>2.840.266.129,85</b> |
|         | Quote di partecipazione degli iscritti all'onere di specifiche gestioni   | E1102                   | 1.014.920,31            | 138.294.884,09            | 138.294.884,09          |
|         | Poste correttive e compensative di spese correnti   | E1309                   | 4.690.667.821,27        | 2.926.461.655,84          | 2.701.971.245,76        |
|         | Entrate non classificabili in altre voci  | E1310                   | 657,04                  | 0,00                      | 0,00                    |
|         | <b>Totale Livello IV: Entrate da rimborsi, recuperi e restituzioni di somme non dovute o incassate in eccesso</b>     |                         | <b>4.691.683.398,62</b> | <b>3.064.756.539,93</b>   | <b>2.840.266.129,85</b> |
| IV      | <b>Incassi per azioni di rivalsa e surroga nei confronti di terzi</b>   | <b>E.3.05.02.04.000</b> | <b>0,00</b>             | <b>19.250.092,24</b>      | <b>19.250.092,24</b>    |
|         | Entrate non classificabili in altre voci  | E1310                   | 0,00                    | 19.250.092,24             | 19.250.092,24           |
|         | <b>Totale Livello IV: Incassi per azioni di rivalsa e surroga nei confronti di terzi</b>                              |                         | <b>0,00</b>             | <b>19.250.092,24</b>      | <b>19.250.092,24</b>    |
| III     | Altre entrate correnti n.a.c.   | E.3.05.99.00.000        | 16.481.545,30           | 386.463.242,53            | 338.142.108,20          |
| IV      | <b>Altre entrate correnti n.a.c.</b>  | <b>E.3.05.99.99.000</b> | <b>16.481.545,30</b>    | <b>386.463.242,53</b>     | <b>338.142.108,20</b>   |
|         | Entrate non classificabili in altre voci  | E1310                   | 16.481.545,30           | 386.463.242,53            | 338.142.108,20          |
|         | <b>Totale Livello IV: Altre entrate correnti n.a.c.</b>   |                         | <b>16.481.545,30</b>    | <b>386.463.242,53</b>     | <b>338.142.108,20</b>   |
| I       | Entrate in conto capitale   | E.4.00.00.00.000        | 113.055.984,29          | 198.466.104,06            | 184.133.561,44          |
| II      | Contributi agli investimenti  | E.4.02.00.00.000        | 0,00                    | 4.849.834,55              | 4.849.834,55            |
| III     | Contributi agli investimenti da amministrazioni pubbliche   | E.4.02.01.00.000        | 0,00                    | 4.849.834,55              | 4.849.834,55            |
| IV      | <b>Contributi agli investimenti da Amministrazioni Centrali</b>   | <b>E.4.02.01.01.000</b> | <b>0,00</b>             | <b>4.833.549,66</b>       | <b>4.833.549,66</b>     |
|         | Trasferimenti dallo Stato   | E2215                   | 0,00                    | 4.833.549,66              | 4.833.549,66            |
|         | <b>Totale Livello IV: Contributi agli investimenti da Amministrazioni Centrali</b>                                    |                         | <b>0,00</b>             | <b>4.833.549,66</b>       | <b>4.833.549,66</b>     |
| IV      | <b>Contributi agli investimenti da Amministrazioni Locali</b>   | <b>E.4.02.01.02.000</b> | <b>0,00</b>             | <b>16.284,89</b>          | <b>16.284,89</b>        |
|         | Trasferimento dalle Regioni   | E2216                   | 0,00                    | 16.284,89                 | 16.284,89               |

## RENDICONTO FINANZIARIO DECISIONALE 2016

| Livello | Descrizione  | Codice                  | ANNO FINANZIARIO 2016 |                           |                       |
|---------|--|-------------------------|-----------------------|---------------------------|-----------------------|
|         |  |                         | RESIDUI               | COMPETENZA (accertamenti) | CASSA (riscossioni)   |
|         | <b>Totale Livello IV: Contributi agli investimenti da Amministrazioni Locali</b>   |                         | <b>0,00</b>           | <b>16.284,89</b>          | <b>16.284,89</b>      |
| II      | Entrate da alienazione di beni materiali e immateriali   | E.4.04.00.00.000        | 113.055.984,29        | 193.616.269,51            | 179.283.726,89        |
| III     | Alienazione di beni materiali  | E.4.04.01.00.000        | 113.055.984,29        | 193.616.269,51            | 179.283.726,89        |
| IV      | <b>Alienazione di Beni immobili</b>  | <b>E.4.04.01.08.000</b> | <b>113.055.984,29</b> | <b>193.616.269,51</b>     | <b>179.283.726,89</b> |
|         | Alienazione di immobili e diritti reali  | E2111                   | 113.055.984,29        | 193.616.269,51            | 179.283.726,89        |
|         | <b>Totale Livello IV: Alienazione di Beni immobili</b>   |                         | <b>113.055.984,29</b> | <b>193.616.269,51</b>     | <b>179.283.726,89</b> |
| I       | Entrate da riduzione di attività finanziarie   | E.5.00.00.00.000        | 69.234.089,90         | 6.249.787.318,28          | 6.245.194.924,65      |
| II      | Alienazione di attività finanziarie  | E.5.01.00.00.000        | 0,00                  | 52.810.651,48             | 52.810.651,48         |
| III     | Alienazione di partecipazioni  | E.5.01.01.00.000        | 0,00                  | 0,00                      | 0,00                  |
| IV      | <b>Alienazione di partecipazioni in altre imprese</b>  | <b>E.5.01.01.03.000</b> | <b>0,00</b>           | <b>0,00</b>               | <b>0,00</b>           |
|         | Realizzo di valori mobiliari   | E2113                   | 0,00                  | 0,00                      | 0,00                  |
|         | <b>Totale Livello IV: Alienazione di partecipazioni in altre imprese</b>   |                         | <b>0,00</b>           | <b>0,00</b>               | <b>0,00</b>           |
| III     | Alienazione di quote di fondi comuni di investimento   | E.5.01.02.00.000        | 0,00                  | 16.760.651,48             | 16.760.651,48         |
| IV      | <b>Alienazione di quote di fondi immobiliari</b>   | <b>E.5.01.02.01.000</b> | <b>0,00</b>           | <b>16.760.651,48</b>      | <b>16.760.651,48</b>  |
|         | Realizzo di valori mobiliari   | E2113                   | 0,00                  | 16.760.651,48             | 16.760.651,48         |
|         | <b>Totale Livello IV: Alienazione di quote di fondi immobiliari</b>  |                         | <b>0,00</b>           | <b>16.760.651,48</b>      | <b>16.760.651,48</b>  |
| III     | Alienazione di titoli obbligazionari a medio-lungo termine   | E.5.01.04.00.000        | 0,00                  | 36.050.000,00             | 36.050.000,00         |
| IV      | <b>Alienazione di titoli obbligazionari a medio-lungo termine emessi da Amministrazioni Centrali</b>   | <b>E.5.01.04.01.000</b> | <b>0,00</b>           | <b>36.050.000,00</b>      | <b>36.050.000,00</b>  |
|         | Realizzo di valori mobiliari   | E2113                   | 0,00                  | 36.050.000,00             | 36.050.000,00         |
|         | <b>Totale Livello IV: Alienazione di titoli obbligazionari a medio-lungo termine emessi da Amministrazioni Centrali</b>  |                         | <b>0,00</b>           | <b>36.050.000,00</b>      | <b>36.050.000,00</b>  |
| II      | Riscossione crediti di breve termine   | E.5.02.00.00.000        | 31.325,90             | 4.911.010.102,86          | 4.911.010.102,86      |
| III     | Entrate da decremento di attività finanziaria determinato dalla riscossione di un credito di breve termine (inferiore aun anno) concesso a una amministrazione pubblica centrale atitolo di prestito, con un tasso inferiore a quello di mercato                           | E.5.02.01.00.000        | 0,00                  | 0,00                      | 0,00                  |
| IV      | <b>Entrate da decremento di attività finanziaria determinato dalla riscossione di un credito di breve termine (inferiore aun anno) concesso a una amministrazione pubblica centrale atitolo di prestito, con un tasso inferiore a quello di mercato</b>                    | <b>E.5.02.01.01.000</b> | <b>0,00</b>           | <b>0,00</b>               | <b>0,00</b>           |
|         | Trasferimenti dallo Stato  | E2215                   | 0,00                  | 0,00                      | 0,00                  |
|         | <b>Totale Livello IV: Entrate da decremento di attività finanziaria determinato dalla riscossione di un credito di breve termine (inferiore aun anno) concesso a una amministrazione pubblica centrale atitolo di prestito, con un tasso inferiore a quello di mercato</b> |                         | <b>0,00</b>           | <b>0,00</b>               | <b>0,00</b>           |

## RENDICONTO FINANZIARIO DECISIONALE 2016

| Livello   | Descrizione  | Codice                  | ANNO FINANZIARIO 2016 |                           |                         |
|-----------|--|-------------------------|-----------------------|---------------------------|-------------------------|
|           |  |                         | RESIDUI               | COMPETENZA (accertamenti) | CASSA (riscossioni)     |
| III       | Riscossione crediti di breve termine a tasso agevolato da Famiglie   | E.5.02.02.00.000        | 31.325,90             | 4.911.010.102,86          | 4.911.010.102,86        |
| <b>IV</b> | <b>Riscossione crediti di breve termine a tasso agevolato da Famiglie</b>  | <b>E.5.02.02.01.000</b> | <b>31.325,90</b>      | <b>4.911.010.102,86</b>   | <b>4.911.010.102,86</b> |
|           | Riscossione dei crediti  | E2114                   | 31.325,90             | 4.911.010.102,86          | 4.911.010.102,86        |
|           | <b>Totale Livello IV: Riscossione crediti di breve termine a tasso agevolato da Famiglie</b>                       |                         | <b>31.325,90</b>      | <b>4.911.010.102,86</b>   | <b>4.911.010.102,86</b> |
| II        | Riscossione crediti di medio-lungo termine   | E.5.03.00.00.000        | 69.202.764,00         | 1.285.966.563,94          | 1.281.374.170,31        |
| III       | Riscossione crediti di medio-lungo termine a tasso agevolato da Amministrazioni Pubbliche                          | E.5.03.01.00.000        | 3.090.534,32          | 0,00                      | 0,00                    |
| <b>IV</b> | <b>Riscossione crediti di medio-lungo termine a tasso agevolato da Amministrazioni Centrali</b>                    | <b>E.5.03.01.01.000</b> | <b>0,00</b>           | <b>0,00</b>               | <b>0,00</b>             |
|           | Trasferimenti dallo Stato  | E2215                   | 0,00                  | 0,00                      | 0,00                    |
|           | <b>Totale Livello IV: Riscossione crediti di medio-lungo termine a tasso agevolato da Amministrazioni Centrali</b> |                         | <b>0,00</b>           | <b>0,00</b>               | <b>0,00</b>             |
| <b>IV</b> | <b>Riscossione crediti di medio-lungo termine a tasso agevolato da Amministrazioni Locali</b>                      | <b>E.5.03.01.02.000</b> | <b>3.090.534,32</b>   | <b>0,00</b>               | <b>0,00</b>             |
|           | Riscossione dei crediti  | E2114                   | 3.090.534,32          | 0,00                      | 0,00                    |
|           | <b>Totale Livello IV: Riscossione crediti di medio-lungo termine a tasso agevolato da Amministrazioni Locali</b>   |                         | <b>3.090.534,32</b>   | <b>0,00</b>               | <b>0,00</b>             |
| III       | Riscossione crediti di medio-lungo termine a tasso agevolato da Famiglie   | E.5.03.02.00.000        | 66.112.229,68         | 1.275.238.441,71          | 1.270.646.048,08        |
| <b>IV</b> | <b>Riscossione crediti di medio-lungo termine a tasso agevolato da Famiglie</b>                                    | <b>E.5.03.02.01.000</b> | <b>66.112.229,68</b>  | <b>1.275.238.441,71</b>   | <b>1.270.646.048,08</b> |
|           | Riscossione dei crediti  | E2114                   | 66.112.229,68         | 1.275.238.441,71          | 1.270.646.048,08        |
|           | <b>Totale Livello IV: Riscossione crediti di medio-lungo termine a tasso agevolato da Famiglie</b>                 |                         | <b>66.112.229,68</b>  | <b>1.275.238.441,71</b>   | <b>1.270.646.048,08</b> |
| III       | Riscossione crediti di medio-lungo termine a tasso agevolato da Imprese  | E.5.03.03.00.000        | 0,00                  | 10.728.122,23             | 10.728.122,23           |
| <b>IV</b> | <b>Riscossione crediti di medio-lungo termine a tasso agevolato da altre Imprese</b>                               | <b>E.5.03.03.99.000</b> | <b>0,00</b>           | <b>10.728.122,23</b>      | <b>10.728.122,23</b>    |
|           | Riscossione dei crediti  | E2114                   | 0,00                  | 10.728.122,23             | 10.728.122,23           |
|           | <b>Totale Livello IV: Riscossione crediti di medio-lungo termine a tasso agevolato da altre Imprese</b>            |                         | <b>0,00</b>           | <b>10.728.122,23</b>      | <b>10.728.122,23</b>    |
| I         | Accensione Prestiti  | E.6.00.00.00.000        | 0,00                  | 4.526.166.434,79          | 4.526.166.434,79        |
| II        | Accensione prestiti a breve termine  | E.6.02.00.00.000        | 0,00                  | 4.526.166.434,79          | 4.526.166.434,79        |
| III       | Finanziamenti a breve termine  | E.6.02.01.00.000        | 0,00                  | 532.836.039,79            | 532.836.039,79          |
| <b>IV</b> | <b>Finanziamenti a breve termine da altri soggetti</b>   | <b>E.6.02.01.99.000</b> | <b>0,00</b>           | <b>532.836.039,79</b>     | <b>532.836.039,79</b>   |
|           | Assunzione di altri debiti finanziari  | E2320                   | 0,00                  | 532.836.039,79            | 532.836.039,79          |
|           | <b>Totale Livello IV: Finanziamenti a breve termine da altri soggetti</b>  |                         | <b>0,00</b>           | <b>532.836.039,79</b>     | <b>532.836.039,79</b>   |
| III       | Anticipazioni  | E.6.02.02.00.000        | 0,00                  | 3.993.330.395,00          | 3.993.330.395,00        |

## RENDICONTO FINANZIARIO DECISIONALE 2016

| Livello    | Descrizione  | Codice                  | ANNO FINANZIARIO 2016   |                           |                          |
|------------|--|-------------------------|-------------------------|---------------------------|--------------------------|
|            |  |                         | RESIDUI                 | COMPETENZA (accertamenti) | CASSA (riscossioni)      |
| <b>IV</b>  | <b>Anticipazioni a titolo non oneroso</b>  | <b>E.6.02.02.02.000</b> | <b>0,00</b>             | <b>3.993.330.395,00</b>   | <b>3.993.330.395,00</b>  |
|            | Assunzione di altri debiti finanziari  | E2320                   | 0,00                    | 3.993.330.395,00          | 3.993.330.395,00         |
|            | <b>Totale Livello IV: Anticipazioni a titolo non oneroso</b>   |                         | <b>0,00</b>             | <b>3.993.330.395,00</b>   | <b>3.993.330.395,00</b>  |
| <b>I</b>   | <b>Entrate per conto terzi e partite di giro</b>   | <b>E.9.00.00.00.000</b> | <b>2.354.651.327,05</b> | <b>64.829.302.249,59</b>  | <b>64.750.355.006,69</b> |
| <b>II</b>  | <b>Entrate per partite di giro</b>   | <b>E.9.01.00.00.000</b> | <b>2.354.651.327,05</b> | <b>64.686.839.176,45</b>  | <b>64.607.891.933,55</b> |
| <b>III</b> | <b>Altre ritenute</b>  | <b>E.9.01.01.00.000</b> | <b>55.680,64</b>        | <b>54.291.691.543,96</b>  | <b>54.291.691.543,96</b> |
| <b>IV</b>  | <b>Altre ritenute n.a.c.</b>   | <b>E.9.01.01.99.000</b> | <b>55.680,64</b>        | <b>54.291.691.543,96</b>  | <b>54.291.691.543,96</b> |
|            | Entrate aventi natura di partite di giro   | E4122                   | 55.680,64               | 54.291.691.543,96         | 54.291.691.543,96        |
|            | <b>Totale Livello IV: Altre ritenute n.a.c.</b>  |                         | <b>55.680,64</b>        | <b>54.291.691.543,96</b>  | <b>54.291.691.543,96</b> |
| <b>III</b> | <b>Ritenute su redditi da lavoro dipendente</b>  | <b>E.9.01.02.00.000</b> | <b>0,00</b>             | <b>514.876.106,40</b>     | <b>514.876.106,40</b>    |
| <b>IV</b>  | <b>Ritenute erariali su redditi da lavoro dipendente per conto terzi</b>   | <b>E.9.01.02.01.000</b> | <b>0,00</b>             | <b>374.130.191,00</b>     | <b>374.130.191,00</b>    |
|            | Entrate aventi natura di partite di giro   | E4122                   | 0,00                    | 374.130.191,00            | 374.130.191,00           |
|            | <b>Totale Livello IV: Ritenute erariali su redditi da lavoro dipendente per conto terzi</b>                      |                         | <b>0,00</b>             | <b>374.130.191,00</b>     | <b>374.130.191,00</b>    |
| <b>IV</b>  | <b>Ritenute previdenziali e assistenziali su redditi da lavoro dipendente per conto terzi</b>                    | <b>E.9.01.02.02.000</b> | <b>0,00</b>             | <b>132.393.758,82</b>     | <b>132.393.758,82</b>    |
|            | Entrate aventi natura di partite di giro   | E4122                   | 0,00                    | 132.393.758,82            | 132.393.758,82           |
|            | <b>Totale Livello IV: Ritenute previdenziali e assistenziali su redditi da lavoro dipendente per conto terzi</b> |                         | <b>0,00</b>             | <b>132.393.758,82</b>     | <b>132.393.758,82</b>    |
| <b>IV</b>  | <b>Altre ritenute al personale dipendente per conto di terzi</b>   | <b>E.9.01.02.99.000</b> | <b>0,00</b>             | <b>8.352.156,58</b>       | <b>8.352.156,58</b>      |
|            | Entrate aventi natura di partite di giro   | E4122                   | 0,00                    | 8.352.156,58              | 8.352.156,58             |
|            | <b>Totale Livello IV: Altre ritenute al personale dipendente per conto di terzi</b>                              |                         | <b>0,00</b>             | <b>8.352.156,58</b>       | <b>8.352.156,58</b>      |
| <b>III</b> | <b>Ritenute su redditi da lavoro autonomo</b>  | <b>E.9.01.03.00.000</b> | <b>0,00</b>             | <b>45.143.269,80</b>      | <b>45.143.269,80</b>     |
| <b>IV</b>  | <b>Ritenute erariali su redditi da lavoro autonomo per conto terzi</b>   | <b>E.9.01.03.01.000</b> | <b>0,00</b>             | <b>45.127.482,00</b>      | <b>45.127.482,00</b>     |
|            | Entrate aventi natura di partite di giro   | E4122                   | 0,00                    | 45.127.482,00             | 45.127.482,00            |
|            | <b>Totale Livello IV: Ritenute erariali su redditi da lavoro autonomo per conto terzi</b>                        |                         | <b>0,00</b>             | <b>45.127.482,00</b>      | <b>45.127.482,00</b>     |
| <b>IV</b>  | <b>Ritenute previdenziali e assistenziali su redditi da lavoro autonomo per conto terzi</b>                      | <b>E.9.01.03.02.000</b> | <b>0,00</b>             | <b>15.553,41</b>          | <b>15.553,41</b>         |
|            | Entrate aventi natura di partite di giro   | E4122                   | 0,00                    | 15.553,41                 | 15.553,41                |
|            | <b>Totale Livello IV: Ritenute previdenziali e assistenziali su redditi da lavoro autonomo per conto terzi</b>   |                         | <b>0,00</b>             | <b>15.553,41</b>          | <b>15.553,41</b>         |
| <b>IV</b>  | <b>Altre ritenute al personale con contratto di lavoro autonomo per conto di terzi</b>                           | <b>E.9.01.03.99.000</b> | <b>0,00</b>             | <b>234,39</b>             | <b>234,39</b>            |
|            | Entrate aventi natura di partite di giro   | E4122                   | 0,00                    | 234,39                    | 234,39                   |
|            | <b>Totale Livello IV: Altre ritenute al personale con contratto di lavoro autonomo per conto di terzi</b>        |                         | <b>0,00</b>             | <b>234,39</b>             | <b>234,39</b>            |

## RENDICONTO FINANZIARIO DECISIONALE 2016

| Livello   | Descrizione  | Codice                  | ANNO FINANZIARIO 2016   |                           |                         |
|-----------|--|-------------------------|-------------------------|---------------------------|-------------------------|
|           |  |                         | RESIDUI                 | COMPETENZA (accertamenti) | CASSA (riscossioni)     |
| III       | Altre entrate per partite di giro  | E.9.01.99.00.000        | 2.354.595.646,41        | 9.835.128.256,29          | 9.756.181.013,39        |
| <b>IV</b> | <b>Altre entrate per partite di giro diverse</b>   | <b>E.9.01.99.99.000</b> | <b>2.354.595.646,41</b> | <b>9.835.128.256,29</b>   | <b>9.756.181.013,39</b> |
|           | Riscossione dei crediti  | E2114                   | 0,00                    | 2.450.206.839,52          | 2.450.206.839,52        |
|           | Entrate aventi natura di partite di giro   | E4122                   | 2.354.595.646,41        | 7.384.921.416,77          | 7.305.974.173,87        |
|           | <b>Totale Livello IV: Altre entrate per partite di giro diverse</b>  |                         | <b>2.354.595.646,41</b> | <b>9.835.128.256,29</b>   | <b>9.756.181.013,39</b> |
| II        | Entrate per conto terzi  | E.9.02.00.00.000        | 0,00                    | 142.463.073,14            | 142.463.073,14          |
| III       | Trasferimenti da Amministrazioni pubbliche per operazioni conto terzi  | E.9.02.02.00.000        | 0,00                    | 214.000,00                | 214.000,00              |
| <b>IV</b> | <b>Trasferimenti da Amministrazioni Centrali per operazioni conto terzi</b>                                  | <b>E.9.02.02.01.000</b> | <b>0,00</b>             | <b>214.000,00</b>         | <b>214.000,00</b>       |
|           | Entrate aventi natura di partite di giro   | E4122                   | 0,00                    | 214.000,00                | 214.000,00              |
|           | <b>Totale Livello IV: Trasferimenti da Amministrazioni Centrali per operazioni conto terzi</b>               |                         | <b>0,00</b>             | <b>214.000,00</b>         | <b>214.000,00</b>       |
| III       | Trasferimenti da altri settori per operazioni conto terzi  | E.9.02.03.00.000        | 0,00                    | 1.709.742,69              | 1.709.742,69            |
| <b>IV</b> | <b>Trasferimenti dall'Unione Europea e dal Resto del Mondo per operazioni conto terzi</b>                    | <b>E.9.02.03.04.000</b> | <b>0,00</b>             | <b>1.709.742,69</b>       | <b>1.709.742,69</b>     |
|           | Entrate aventi natura di partite di giro   | E4122                   | 0,00                    | 1.709.742,69              | 1.709.742,69            |
|           | <b>Totale Livello IV: Trasferimenti dall'Unione Europea e dal Resto del Mondo per operazioni conto terzi</b> |                         | <b>0,00</b>             | <b>1.709.742,69</b>       | <b>1.709.742,69</b>     |
| III       | Riscossione imposte e tributi per conto terzi  | E.9.02.05.00.000        | 0,00                    | 140.539.330,45            | 140.539.330,45          |
| <b>IV</b> | <b>Riscossione di imposte di natura corrente per conto di terzi</b>  | <b>E.9.02.05.01.000</b> | <b>0,00</b>             | <b>140.539.330,45</b>     | <b>140.539.330,45</b>   |
|           | Entrate aventi natura di partite di giro   | E4122                   | 0,00                    | 140.539.330,45            | 140.539.330,45          |
|           | <b>Totale Livello IV: Riscossione di imposte di natura corrente per conto di terzi</b>                       |                         | <b>0,00</b>             | <b>140.539.330,45</b>     | <b>140.539.330,45</b>   |

## RENDICONTO FINANZIARIO DECISIONALE 2016

| Livello                  | Descrizione  | Codice                  | ANNO FINANZIARIO 2016 |                         |                         |
|--------------------------|--|-------------------------|-----------------------|-------------------------|-------------------------|
|                          |  |                         | RESIDUI               | COMPETENZA (impegni)    | CASSA (pagamenti)       |
| <b>Parte II - USCITE</b> |  |                         |                       |                         |                         |
| I                        | Spese correnti   | U.1.00.00.00.000        | 14.207.101.412,46     | 332.904.730.701,59      | 332.127.582.824,83      |
| II                       | Redditi da lavoro dipendente   | U.1.01.00.00.000        | 333.513.793,77        | 1.689.070.470,38        | 1.793.141.714,79        |
| III                      | Retribuzioni lorde   | U.1.01.01.00.000        | 333.513.793,77        | 1.351.193.584,60        | 1.455.264.829,01        |
| IV                       | <b>Retribuzioni in denaro</b>  | <b>U.1.01.01.01.000</b> | <b>308.864.259,11</b> | <b>1.303.390.636,52</b> | <b>1.401.366.841,79</b> |
|                          | Oneri per il personale in attività di servizio   | U1102                   | 308.864.259,11        | 1.303.390.636,52        | 1.401.366.841,79        |
|                          | <b>Totale Livello IV: Retribuzioni in denaro</b>   |                         | <b>308.864.259,11</b> | <b>1.303.390.636,52</b> | <b>1.401.366.841,79</b> |
| IV                       | <b>Altre spese per il personale</b>  | <b>U.1.01.01.02.000</b> | <b>24.649.534,66</b>  | <b>47.802.948,08</b>    | <b>53.897.987,22</b>    |
|                          | Oneri per il personale in attività di servizio   | U1102                   | 7.026.601,17          | 28.353.481,02           | 31.099.279,59           |
|                          | Uscite per l'acquisto di beni di consumo e di servizi  | U1104                   | 705.587,18            | 1.349.459,96            | 1.326.773,51            |
|                          | Trasferimenti passivi  | U1206                   | 16.917.346,31         | 18.100.007,10           | 21.471.934,12           |
|                          | <b>Totale Livello IV: Altre spese per il personale</b>   |                         | <b>24.649.534,66</b>  | <b>47.802.948,08</b>    | <b>53.897.987,22</b>    |
| III                      | Contributi sociali a carico dell'ente  | U.1.01.02.00.000        | 0,00                  | 337.876.885,78          | 337.876.885,78          |
| IV                       | <b>Contributi sociali effettivi a carico dell'ente</b>   | <b>U.1.01.02.01.000</b> | <b>0,00</b>           | <b>337.876.885,78</b>   | <b>337.876.885,78</b>   |
|                          | Oneri per il personale in attività di servizio   | U1102                   | 0,00                  | 337.876.885,78          | 337.876.885,78          |
|                          | <b>Totale Livello IV: Contributi sociali effettivi a carico dell'ente</b>                        |                         | <b>0,00</b>           | <b>337.876.885,78</b>   | <b>337.876.885,78</b>   |
| II                       | Imposte e tasse a carico dell'ente   | U.1.02.00.00.000        | 9.907.519,32          | 224.718.274,90          | 226.358.373,42          |
| III                      | Imposte, tasse e proventi assimilati a carico dell'ente  | U.1.02.01.00.000        | 9.907.519,32          | 224.718.274,90          | 226.358.373,42          |
| IV                       | <b>Imposta regionale sulle attività produttive (IRAP)</b>  | <b>U.1.02.01.01.000</b> | <b>8.165.924,21</b>   | <b>115.216.745,28</b>   | <b>116.074.339,83</b>   |
|                          | Oneri tributari  | U1208                   | 8.165.924,21          | 115.216.745,28          | 116.074.339,83          |
|                          | <b>Totale Livello IV: Imposta regionale sulle attività produttive (IRAP)</b>                     |                         | <b>8.165.924,21</b>   | <b>115.216.745,28</b>   | <b>116.074.339,83</b>   |
| IV                       | <b>Imposta di registro e di bollo</b>  | <b>U.1.02.01.02.000</b> | <b>17.836,50</b>      | <b>449.830,39</b>       | <b>454.087,93</b>       |
|                          | Oneri tributari  | U1208                   | 17.836,50             | 449.830,39              | 454.087,93              |
|                          | <b>Totale Livello IV: Imposta di registro e di bollo</b>   |                         | <b>17.836,50</b>      | <b>449.830,39</b>       | <b>454.087,93</b>       |
| IV                       | <b>Imposta comunale sulla pubblicità e diritto sulle pubbliche affissioni</b>                    | <b>U.1.02.01.03.000</b> | <b>467.408,97</b>     | <b>4.231.745,56</b>     | <b>4.458.106,09</b>     |
|                          | Oneri tributari  | U1208                   | 467.408,97            | 4.231.745,56            | 4.458.106,09            |
|                          | <b>Totale Livello IV: Imposta comunale sulla pubblicità e diritto sulle pubbliche affissioni</b> |                         | <b>467.408,97</b>     | <b>4.231.745,56</b>     | <b>4.458.106,09</b>     |
| IV                       | <b>Tributo speciale per il deposito in discarica dei rifiuti solidi</b>                          | <b>U.1.02.01.04.000</b> | <b>228.253,16</b>     | <b>2.387.138,52</b>     | <b>2.497.678,78</b>     |
|                          | Oneri tributari  | U1208                   | 228.253,16            | 2.387.138,52            | 2.497.678,78            |
|                          | <b>Totale Livello IV: Tributo speciale per il deposito in discarica dei rifiuti solidi</b>       |                         | <b>228.253,16</b>     | <b>2.387.138,52</b>     | <b>2.497.678,78</b>     |



## RENDICONTO FINANZIARIO DECISIONALE 2016

| Livello    | Descrizione  | Codice                  | ANNO FINANZIARIO 2016 |                       |                       |
|------------|--|-------------------------|-----------------------|-----------------------|-----------------------|
|            |  |                         | RESIDUI               | COMPETENZA (impegni)  | CASSA (pagamenti)     |
| <b>IV</b>  | <b>Tassa e/o tariffa smaltimento rifiuti solidi urbani</b>                               | <b>U.1.02.01.06.000</b> | <b>307.849,28</b>     | <b>2.495.644,82</b>   | <b>2.644.732,52</b>   |
|            | Oneri tributari  | U1208                   | 307.849,28            | 2.495.644,82          | 2.644.732,52          |
|            | <b>Totale Livello IV: Tassa e/o tariffa smaltimento rifiuti solidi urbani</b>            |                         | <b>307.849,28</b>     | <b>2.495.644,82</b>   | <b>2.644.732,52</b>   |
| <b>IV</b>  | <b>Tassa e/o canone occupazione spazi e aree pubbliche</b>                               | <b>U.1.02.01.07.000</b> | <b>389.507,48</b>     | <b>3.255.188,89</b>   | <b>3.443.822,67</b>   |
|            | Oneri tributari  | U1208                   | 389.507,48            | 3.255.188,89          | 3.443.822,67          |
|            | <b>Totale Livello IV: Tassa e/o canone occupazione spazi e aree pubbliche</b>            |                         | <b>389.507,48</b>     | <b>3.255.188,89</b>   | <b>3.443.822,67</b>   |
| <b>IV</b>  | <b>Imposta sul reddito delle persone giuridiche (ex IRPEG)</b>                           | <b>U.1.02.01.10.000</b> | <b>0,00</b>           | <b>69.350.484,00</b>  | <b>69.350.484,00</b>  |
|            | Oneri tributari  | U1208                   | 0,00                  | 69.350.484,00         | 69.350.484,00         |
|            | <b>Totale Livello IV: Imposta sul reddito delle persone giuridiche (ex IRPEG)</b>        |                         | <b>0,00</b>           | <b>69.350.484,00</b>  | <b>69.350.484,00</b>  |
| <b>IV</b>  | <b>Imposta comunale sugli immobili (ICI)</b>   | <b>U.1.02.01.11.000</b> | <b>296.481,30</b>     | <b>23.204.928,57</b>  | <b>23.340.689,57</b>  |
|            | Oneri tributari  | U1208                   | 296.481,30            | 23.204.928,57         | 23.340.689,57         |
|            | <b>Totale Livello IV: Imposta comunale sugli immobili (ICI)</b>                          |                         | <b>296.481,30</b>     | <b>23.204.928,57</b>  | <b>23.340.689,57</b>  |
| <b>IV</b>  | <b>Imposta sulle plusvalenze da cessione di attività finanziarie</b>                     | <b>U.1.02.01.13.000</b> | <b>0,00</b>           | <b>91.527,50</b>      | <b>91.527,50</b>      |
|            | Oneri tributari  | U1208                   | 0,00                  | 91.527,50             | 91.527,50             |
|            | <b>Totale Livello IV: Imposta sulle plusvalenze da cessione di attività finanziarie</b>  |                         | <b>0,00</b>           | <b>91.527,50</b>      | <b>91.527,50</b>      |
| <b>IV</b>  | <b>Imposte, tasse e proventi assimilati a carico dell'ente n.a.c.</b>                    | <b>U.1.02.01.99.000</b> | <b>34.258,42</b>      | <b>4.035.041,37</b>   | <b>4.002.904,53</b>   |
|            | Oneri tributari  | U1208                   | 34.258,42             | 4.035.041,37          | 4.002.904,53          |
|            | <b>Totale Livello IV: Imposte, tasse e proventi assimilati a carico dell'ente n.a.c.</b> |                         | <b>34.258,42</b>      | <b>4.035.041,37</b>   | <b>4.002.904,53</b>   |
| <b>II</b>  | <b>Acquisto di beni e servizi</b>  | <b>U.1.03.00.00.000</b> | <b>392.227.745,50</b> | <b>587.459.411,82</b> | <b>563.472.707,80</b> |
| <b>III</b> | <b>Acquisto di beni</b>  | <b>U.1.03.01.00.000</b> | <b>2.800.319,46</b>   | <b>4.903.393,29</b>   | <b>5.117.682,40</b>   |
| <b>IV</b>  | <b>Giornali, riviste e pubblicazioni</b>   | <b>U.1.03.01.01.000</b> | <b>903.116,93</b>     | <b>324.285,34</b>     | <b>778.483,17</b>     |
|            | Uscite per l'acquisto di beni di consumo e di servizi                                    | U1104                   | 903.116,93            | 324.285,34            | 778.483,17            |
|            | <b>Totale Livello IV: Giornali, riviste e pubblicazioni</b>                              |                         | <b>903.116,93</b>     | <b>324.285,34</b>     | <b>778.483,17</b>     |
| <b>IV</b>  | <b>Altri beni di consumo</b>   | <b>U.1.03.01.02.000</b> | <b>1.029.607,30</b>   | <b>3.374.990,85</b>   | <b>3.146.936,35</b>   |
|            | Uscite per l'acquisto di beni di consumo e di servizi                                    | U1104                   | 1.029.607,30          | 3.374.990,85          | 3.146.936,35          |
|            | <b>Totale Livello IV: Altri beni di consumo</b>  |                         | <b>1.029.607,30</b>   | <b>3.374.990,85</b>   | <b>3.146.936,35</b>   |
| <b>IV</b>  | <b>Medicinali e altri beni di consumo sanitario</b>                                      | <b>U.1.03.01.05.000</b> | <b>867.595,23</b>     | <b>1.204.117,10</b>   | <b>1.192.262,88</b>   |
|            | Uscite per l'acquisto di beni di consumo e di servizi                                    | U1104                   | 867.595,23            | 1.204.117,10          | 1.192.262,88          |
|            | <b>Totale Livello IV: Medicinali e altri beni di consumo sanitario</b>                   |                         | <b>867.595,23</b>     | <b>1.204.117,10</b>   | <b>1.192.262,88</b>   |
| <b>III</b> | <b>Acquisto di servizi</b>   | <b>U.1.03.02.00.000</b> | <b>389.427.426,04</b> | <b>582.556.018,53</b> | <b>558.355.025,40</b> |
| <b>IV</b>  | <b>Organi e incarichi istituzionali dell'amministrazione</b>                             | <b>U.1.03.02.01.000</b> | <b>4.334.075,89</b>   | <b>3.634.767,74</b>   | <b>2.868.788,61</b>   |

## RENDICONTO FINANZIARIO DECISIONALE 2016

| Livello   | Descrizione  | Codice                  | ANNO FINANZIARIO 2016 |                       |                       |
|-----------|--|-------------------------|-----------------------|-----------------------|-----------------------|
|           |  |                         | RESIDUI               | COMPETENZA (impegni)  | CASSA (pagamenti)     |
|           | Uscite per gli organi dell'Ente  | U1101                   | 4.334.075,89          | 3.634.767,74          | 2.868.788,61          |
|           | <b>Totale Livello IV: Organi e incarichi istituzionali dell'amministrazione</b>                              |                         | <b>4.334.075,89</b>   | <b>3.634.767,74</b>   | <b>2.868.788,61</b>   |
| <b>IV</b> | <b>Rappresentanza, Organizzazione eventi, pubblicità e servizi per trasferta</b>                             | <b>U.1.03.02.02.000</b> | <b>5.834.126,52</b>   | <b>13.335.074,31</b>  | <b>12.020.642,56</b>  |
|           | Oneri per il personale in attività di servizio   | U1102                   | 5.398.582,72          | 12.928.220,27         | 11.539.573,47         |
|           | Uscite per l'acquisto di beni di consumo e di servizi  | U1104                   | 435.543,80            | 406.854,04            | 481.069,09            |
|           | <b>Totale Livello IV: Rappresentanza, Organizzazione eventi, pubblicità e servizi per trasferta</b>          |                         | <b>5.834.126,52</b>   | <b>13.335.074,31</b>  | <b>12.020.642,56</b>  |
| <b>IV</b> | <b>Acquisto di servizi per formazione e addestramento del personale dell'ente</b>                            | <b>U.1.03.02.04.000</b> | <b>2.652.017,10</b>   | <b>733.311,16</b>     | <b>615.898,40</b>     |
|           | Uscite per l'acquisto di beni di consumo e di servizi  | U1104                   | 2.652.017,10          | 733.311,16            | 615.898,40            |
|           | <b>Totale Livello IV: Acquisto di servizi per formazione e addestramento del personale dell'ente</b>         |                         | <b>2.652.017,10</b>   | <b>733.311,16</b>     | <b>615.898,40</b>     |
| <b>IV</b> | <b>Utenze e canoni</b>   | <b>U.1.03.02.05.000</b> | <b>51.960.214,91</b>  | <b>46.416.643,65</b>  | <b>40.687.581,22</b>  |
|           | Uscite per l'acquisto di beni di consumo e di servizi  | U1104                   | 51.960.214,91         | 46.416.643,65         | 40.687.581,22         |
|           | <b>Totale Livello IV: Utenze e canoni</b>  |                         | <b>51.960.214,91</b>  | <b>46.416.643,65</b>  | <b>40.687.581,22</b>  |
| <b>IV</b> | <b>Utilizzo di beni di terzi</b>   | <b>U.1.03.02.07.000</b> | <b>16.627.843,59</b>  | <b>109.759.801,03</b> | <b>109.147.859,97</b> |
|           | Uscite per l'acquisto di beni di consumo e di servizi  | U1104                   | 16.627.843,59         | 109.759.801,03        | 109.147.859,97        |
|           | <b>Totale Livello IV: Utilizzo di beni di terzi</b>  |                         | <b>16.627.843,59</b>  | <b>109.759.801,03</b> | <b>109.147.859,97</b> |
| <b>IV</b> | <b>Manutenzione ordinaria e riparazioni</b>  | <b>U.1.03.02.09.000</b> | <b>31.892.376,76</b>  | <b>32.098.140,61</b>  | <b>30.424.411,80</b>  |
|           | Uscite per l'acquisto di beni di consumo e di servizi  | U1104                   | 31.892.376,76         | 32.098.140,61         | 30.424.411,80         |
|           | <b>Totale Livello IV: Manutenzione ordinaria e riparazioni</b>   |                         | <b>31.892.376,76</b>  | <b>32.098.140,61</b>  | <b>30.424.411,80</b>  |
| <b>IV</b> | <b>Consulenze</b>  | <b>U.1.03.02.10.000</b> | <b>61.914,39</b>      | <b>1.759,99</b>       | <b>7.606,67</b>       |
|           | Uscite per l'acquisto di beni di consumo e di servizi  | U1104                   | 61.914,39             | 1.759,99              | 7.606,67              |
|           | <b>Totale Livello IV: Consulenze</b>   |                         | <b>61.914,39</b>      | <b>1.759,99</b>       | <b>7.606,67</b>       |
| <b>IV</b> | <b>Prestazioni professionali e specialistiche</b>  | <b>U.1.03.02.11.000</b> | <b>37.175,20</b>      | <b>75.162,65</b>      | <b>70.386,93</b>      |
|           | Uscite per l'acquisto di beni di consumo e di servizi  | U1104                   | 37.175,20             | 75.162,65             | 70.386,93             |
|           | <b>Totale Livello IV: Prestazioni professionali e specialistiche</b>   |                         | <b>37.175,20</b>      | <b>75.162,65</b>      | <b>70.386,93</b>      |
| <b>IV</b> | <b>Lavoro flessibile, quota LSU e acquisto di servizi da agenzie di lavoro interinale</b>                    | <b>U.1.03.02.12.000</b> | <b>1.038.954,49</b>   | <b>192.647,09</b>     | <b>193.120,21</b>     |
|           | Uscite per l'acquisto di beni di consumo e di servizi  | U1104                   | 1.038.954,49          | 192.647,09            | 193.120,21            |
|           | <b>Totale Livello IV: Lavoro flessibile, quota LSU e acquisto di servizi da agenzie di lavoro interinale</b> |                         | <b>1.038.954,49</b>   | <b>192.647,09</b>     | <b>193.120,21</b>     |
| <b>IV</b> | <b>Servizi ausiliari per il funzionamento dell'ente</b>  | <b>U.1.03.02.13.000</b> | <b>36.944.310,01</b>  | <b>81.225.237,81</b>  | <b>76.371.186,80</b>  |
|           | Oneri per il personale in attività di servizio   | U1102                   | 1.579.359,54          | 1.022.014,00          | 630.450,32            |

## RENDICONTO FINANZIARIO DECISIONALE 2016

| Livello    | Descrizione   | Codice                  | ANNO FINANZIARIO 2016   |                           |                           |
|------------|---|-------------------------|-------------------------|---------------------------|---------------------------|
|            |   |                         | RESIDUI                 | COMPETENZA (impegni)      | CASSA (pagamenti)         |
|            | Uscite per l'acquisto di beni di consumo e di servizi                       | U1104                   | 35.364.950,47           | 80.203.223,81             | 75.740.736,48             |
|            | <b>Totale Livello IV: Servizi ausiliari per il funzionamento dell'ente</b>  |                         | <b>36.944.310,01</b>    | <b>81.225.237,81</b>      | <b>76.371.186,80</b>      |
| <b>IV</b>  | <b>Servizi di ristorazione</b>  | <b>U.1.03.02.14.000</b> | <b>58.641,22</b>        | <b>0,00</b>               | <b>0,00</b>               |
|            | Uscite per l'acquisto di beni di consumo e di servizi                       | U1104                   | 58.641,22               | 0,00                      | 0,00                      |
|            | <b>Totale Livello IV: Servizi di ristorazione</b>                           |                         | <b>58.641,22</b>        | <b>0,00</b>               | <b>0,00</b>               |
| <b>IV</b>  | <b>Servizi amministrativi</b>   | <b>U.1.03.02.16.000</b> | <b>62.912.974,44</b>    | <b>132.216.565,28</b>     | <b>104.180.064,52</b>     |
|            | Uscite per l'acquisto di beni di consumo e di servizi                       | U1104                   | 62.728.214,62           | 131.815.566,91            | 103.812.611,04            |
|            | Uscite non classificabili in altre voci                                     | U1210                   | 184.759,82              | 400.998,37                | 367.453,48                |
|            | <b>Totale Livello IV: Servizi amministrativi</b>                            |                         | <b>62.912.974,44</b>    | <b>132.216.565,28</b>     | <b>104.180.064,52</b>     |
| <b>IV</b>  | <b>Servizi finanziari</b>   | <b>U.1.03.02.17.000</b> | <b>0,00</b>             | <b>642.942,54</b>         | <b>642.942,54</b>         |
|            | Uscite non classificabili in altre voci                                     | U1210                   | 0,00                    | 642.942,54                | 642.942,54                |
|            | <b>Totale Livello IV: Servizi finanziari</b>                                |                         | <b>0,00</b>             | <b>642.942,54</b>         | <b>642.942,54</b>         |
| <b>IV</b>  | <b>Servizi sanitari</b>   | <b>U.1.03.02.18.000</b> | <b>278.270,65</b>       | <b>429.212,54</b>         | <b>324.272,48</b>         |
|            | Uscite per l'acquisto di beni di consumo e di servizi                       | U1104                   | 278.270,65              | 429.212,54                | 324.272,48                |
|            | <b>Totale Livello IV: Servizi sanitari</b>                                  |                         | <b>278.270,65</b>       | <b>429.212,54</b>         | <b>324.272,48</b>         |
| <b>IV</b>  | <b>Servizi informatici e di telecomunicazioni</b>                           | <b>U.1.03.02.19.000</b> | <b>168.149.219,55</b>   | <b>160.851.545,35</b>     | <b>179.488.534,99</b>     |
|            | Uscite per l'acquisto di beni di consumo e di servizi                       | U1104                   | 168.149.219,55          | 160.851.545,35            | 179.488.534,99            |
|            | <b>Totale Livello IV: Servizi informatici e di telecomunicazioni</b>        |                         | <b>168.149.219,55</b>   | <b>160.851.545,35</b>     | <b>179.488.534,99</b>     |
| <b>IV</b>  | <b>Altri servizi</b>  | <b>U.1.03.02.99.000</b> | <b>6.645.311,32</b>     | <b>943.206,78</b>         | <b>1.311.727,70</b>       |
|            | Uscite per l'acquisto di beni di consumo e di servizi                       | U1104                   | 6.527.050,33            | 647.996,08                | 1.069.111,43              |
|            | Trasferimenti passivi   | U1206                   | 5.000,00                | 33.484,15                 | 37.323,67                 |
|            | Uscite non classificabili in altre voci                                     | U1210                   | 113.260,99              | 261.726,55                | 205.292,60                |
|            | <b>Totale Livello IV: Altri servizi</b>                                     |                         | <b>6.645.311,32</b>     | <b>943.206,78</b>         | <b>1.311.727,70</b>       |
| <b>II</b>  | <b>Trasferimenti correnti</b>   | <b>U.1.04.00.00.000</b> | <b>7.948.382.973,77</b> | <b>313.974.980.761,15</b> | <b>313.145.632.085,65</b> |
| <b>III</b> | <b>Trasferimenti correnti a Amministrazioni Pubbliche</b>                   | <b>U.1.04.01.00.000</b> | <b>2.291.534.771,53</b> | <b>4.662.132.697,33</b>   | <b>4.617.574.756,54</b>   |
| <b>IV</b>  | <b>Trasferimenti correnti a Amministrazioni Centrali</b>                    | <b>U.1.04.01.01.000</b> | <b>2.286.098.057,48</b> | <b>4.345.869.888,56</b>   | <b>4.301.239.054,65</b>   |
|            | Trasferimenti passivi   | U1206                   | 2.286.086.991,18        | 4.345.554.697,22          | 4.301.121.407,33          |
|            | Oneri tributari   | U1208                   | 11.066,30               | 315.191,34                | 117.647,32                |
|            | <b>Totale Livello IV: Trasferimenti correnti a Amministrazioni Centrali</b> |                         | <b>2.286.098.057,48</b> | <b>4.345.869.888,56</b>   | <b>4.301.239.054,65</b>   |
| <b>IV</b>  | <b>Trasferimenti correnti a Amministrazioni Locali</b>                      | <b>U.1.04.01.02.000</b> | <b>3.871.645,36</b>     | <b>8.431.669,19</b>       | <b>8.431.669,19</b>       |
|            | Trasferimenti passivi   | U1206                   | 3.871.645,36            | 8.431.669,19              | 8.431.669,19              |

## RENDICONTO FINANZIARIO DECISIONALE 2016

| Livello   | Descrizione   | Codice                  | ANNO FINANZIARIO 2016   |                           |                           |
|-----------|---|-------------------------|-------------------------|---------------------------|---------------------------|
|           |   |                         | RESIDUI                 | COMPETENZA (impegni)      | CASSA (pagamenti)         |
|           | <b>Totale Livello IV: Trasferimenti correnti a Amministrazioni Locali</b>   |                         | <b>3.871.645,36</b>     | <b>8.431.669,19</b>       | <b>8.431.669,19</b>       |
| <b>IV</b> | <b>Trasferimenti correnti a Enti di Previdenza</b>  | <b>U.1.04.01.03.000</b> | <b>1.565.068,69</b>     | <b>307.831.139,58</b>     | <b>307.904.032,70</b>     |
|           | Trasferimenti passivi   | U1206                   | 1.565.068,69            | 307.831.139,58            | 307.904.032,70            |
|           | <b>Totale Livello IV: Trasferimenti correnti a Enti di Previdenza</b>   |                         | <b>1.565.068,69</b>     | <b>307.831.139,58</b>     | <b>307.904.032,70</b>     |
| III       | Trasferimenti correnti a Famiglie   | U.1.04.02.00.000        | 5.324.079.830,30        | 308.377.977.496,86        | 307.588.473.719,64        |
| <b>IV</b> | <b>Interventi previdenziali</b>   | <b>U.1.04.02.01.000</b> | <b>4.368.744.043,75</b> | <b>290.568.169.835,75</b> | <b>290.025.692.756,72</b> |
|           | Uscite per prestazioni istituzionali  | U1205                   | 4.364.356.796,92        | 290.211.840.016,56        | 289.670.214.865,90        |
|           | Oneri per il personale in quiescenza  | U1403                   | 4.386.480,42            | 300.737.345,62            | 299.885.417,25            |
|           | Indennità di anzianità e similari al personale cessato dal servizio   | U2115                   | 766,41                  | 55.592.473,57             | 55.592.473,57             |
|           | <b>Totale Livello IV: Interventi previdenziali</b>  |                         | <b>4.368.744.043,75</b> | <b>290.568.169.835,75</b> | <b>290.025.692.756,72</b> |
| <b>IV</b> | <b>Interventi assistenziali</b>   | <b>U.1.04.02.02.000</b> | <b>955.259.191,41</b>   | <b>17.802.965.942,35</b>  | <b>17.556.054.444,34</b>  |
|           | Uscite per l'acquisto di beni di consumo e di servizi   | U1104                   | 88.735,93               | 0,00                      | 0,00                      |
|           | Uscite per prestazioni istituzionali  | U1205                   | 955.170.455,48          | 17.802.965.942,35         | 17.556.054.444,34         |
|           | <b>Totale Livello IV: Interventi assistenziali</b>  |                         | <b>955.259.191,41</b>   | <b>17.802.965.942,35</b>  | <b>17.556.054.444,34</b>  |
| <b>IV</b> | <b>Borse di studio, dottorati di ricerca e contratti di formazione specialistica area medica</b>                    | <b>U.1.04.02.03.000</b> | <b>0,00</b>             | <b>6.562.294,95</b>       | <b>6.562.294,95</b>       |
|           | Uscite per prestazioni istituzionali  | U1205                   | 0,00                    | 6.562.294,95              | 6.562.294,95              |
|           | <b>Totale Livello IV: Borse di studio, dottorati di ricerca e contratti di formazione specialistica area medica</b> |                         | <b>0,00</b>             | <b>6.562.294,95</b>       | <b>6.562.294,95</b>       |
| <b>IV</b> | <b>Altri trasferimenti a famiglie</b>   | <b>U.1.04.02.05.000</b> | <b>76.595,14</b>        | <b>279.423,81</b>         | <b>164.223,63</b>         |
|           | Trasferimenti passivi   | U1206                   | 76.595,14               | 279.423,81                | 164.223,63                |
|           | <b>Totale Livello IV: Altri trasferimenti a famiglie</b>  |                         | <b>76.595,14</b>        | <b>279.423,81</b>         | <b>164.223,63</b>         |
| III       | Trasferimenti correnti a Imprese  | U.1.04.03.00.000        | 332.714.931,94          | 920.877.163,84            | 925.549.169,55            |
| <b>IV</b> | <b>Trasferimenti correnti a altre imprese</b>   | <b>U.1.04.03.99.000</b> | <b>332.714.931,94</b>   | <b>920.877.163,84</b>     | <b>925.549.169,55</b>     |
|           | Trasferimenti passivi   | U1206                   | 332.714.931,94          | 920.877.163,84            | 925.549.169,55            |
|           | <b>Totale Livello IV: Trasferimenti correnti a altre imprese</b>  |                         | <b>332.714.931,94</b>   | <b>920.877.163,84</b>     | <b>925.549.169,55</b>     |
| III       | Trasferimenti correnti a Istituzioni Sociali Private  | U.1.04.04.00.000        | 53.440,00               | 53.574,64                 | 94.611,44                 |
| <b>IV</b> | <b>Trasferimenti correnti a Istituzioni Sociali Private</b>   | <b>U.1.04.04.01.000</b> | <b>53.440,00</b>        | <b>53.574,64</b>          | <b>94.611,44</b>          |
|           | Trasferimenti passivi   | U1206                   | 53.440,00               | 53.574,64                 | 94.611,44                 |
|           | <b>Totale Livello IV: Trasferimenti correnti a Istituzioni Sociali Private</b>                                      |                         | <b>53.440,00</b>        | <b>53.574,64</b>          | <b>94.611,44</b>          |
| III       | Trasferimenti correnti versati all'Unione Europea e al Resto del Mondo  | U.1.04.05.00.000        | 0,00                    | 13.939.828,48             | 13.939.828,48             |
| <b>IV</b> | <b>Altri Trasferimenti correnti alla UE</b>   | <b>U.1.04.05.99.000</b> | <b>0,00</b>             | <b>13.939.828,48</b>      | <b>13.939.828,48</b>      |

## RENDICONTO FINANZIARIO DECISIONALE 2016

| Livello | Descrizione   | Codice                  | ANNO FINANZIARIO 2016   |                          |                          |
|---------|---|-------------------------|-------------------------|--------------------------|--------------------------|
|         |   |                         | RESIDUI                 | COMPETENZA (impegni)     | CASSA (pagamenti)        |
|         | Uscite non classificabili in altre voci   | U1210                   | 0,00                    | 13.939.828,48            | 13.939.828,48            |
|         | <b>Totale Livello IV: Altri Trasferimenti correnti alla UE</b>  |                         | <b>0,00</b>             | <b>13.939.828,48</b>     | <b>13.939.828,48</b>     |
| II      | Interessi passivi   | U.1.07.00.00.000        | 2.390.752.838,36        | 24.764.401,28            | 24.765.557,65            |
| III     | Altri interessi passivi   | U.1.07.06.00.000        | 2.390.752.838,36        | 24.764.401,28            | 24.765.557,65            |
| IV      | <b>Altri interessi passivi diversi</b>  | <b>U.1.07.06.99.000</b> | <b>2.390.752.838,36</b> | <b>24.764.401,28</b>     | <b>24.765.557,65</b>     |
|         | Oneri finanziari  | U1207                   | 2.390.752.838,36        | 24.764.401,28            | 24.765.557,65            |
|         | <b>Totale Livello IV: Altri interessi passivi diversi</b>   |                         | <b>2.390.752.838,36</b> | <b>24.764.401,28</b>     | <b>24.765.557,65</b>     |
| II      | Rimborsi e poste correttive delle entrate   | U.1.09.00.00.000        | 2.615.433.251,74        | 15.445.137.293,62        | 15.441.488.563,51        |
| III     | Rimborsi per spese di personale (comando, distacco, fuori ruolo, convenzioni, ecc)  | U.1.09.01.00.000        | 30.673.116,63           | 15.000.000,00            | 10.873.679,23            |
| IV      | <b>Rimborsi per spese di personale (comando, distacco, fuori ruolo, convenzioni, ecc)</b>                                   | <b>U.1.09.01.01.000</b> | <b>30.673.116,63</b>    | <b>15.000.000,00</b>     | <b>10.873.679,23</b>     |
|         | Oneri per il personale in attività di servizio  | U1102                   | 30.673.116,63           | 15.000.000,00            | 10.873.679,23            |
|         | <b>Totale Livello IV: Rimborsi per spese di personale (comando, distacco, fuori ruolo, convenzioni, ecc)</b>                |                         | <b>30.673.116,63</b>    | <b>15.000.000,00</b>     | <b>10.873.679,23</b>     |
| III     | Altri Rimborsi di parte corrente di somme non dovute o incassate in eccesso   | U.1.09.99.00.000        | 2.584.760.135,11        | 15.430.137.293,62        | 15.430.614.884,28        |
| IV      | <b>Rimborsi di parte corrente ad Amministrazioni Centrali di somme non dovute o incassate in eccesso</b>                    | <b>U.1.09.99.01.000</b> | <b>1.941.491.836,92</b> | <b>0,00</b>              | <b>0,00</b>              |
|         | Poste correttive e compensative di entrate correnti   | U1209                   | 1.941.491.836,92        | 0,00                     | 0,00                     |
|         | <b>Totale Livello IV: Rimborsi di parte corrente ad Amministrazioni Centrali di somme non dovute o incassate in eccesso</b> |                         | <b>1.941.491.836,92</b> | <b>0,00</b>              | <b>0,00</b>              |
| IV      | <b>Rimborsi di parte corrente ad Amministrazioni Locali di somme non dovute o incassate in eccesso</b>                      | <b>U.1.09.99.02.000</b> | <b>5.375,80</b>         | <b>3.517,84</b>          | <b>3.517,84</b>          |
|         | Poste correttive e compensative di entrate correnti   | U1209                   | 5.375,80                | 3.517,84                 | 3.517,84                 |
|         | <b>Totale Livello IV: Rimborsi di parte corrente ad Amministrazioni Locali di somme non dovute o incassate in eccesso</b>   |                         | <b>5.375,80</b>         | <b>3.517,84</b>          | <b>3.517,84</b>          |
| IV      | <b>Rimborsi di parte corrente a Famiglie di somme non dovute o incassate in eccesso</b>                                     | <b>U.1.09.99.04.000</b> | <b>30.599,73</b>        | <b>5.260.636,14</b>      | <b>5.252.288,14</b>      |
|         | Poste correttive e compensative di entrate correnti   | U1209                   | 30.599,73               | 5.260.636,14             | 5.252.288,14             |
|         | <b>Totale Livello IV: Rimborsi di parte corrente a Famiglie di somme non dovute o incassate in eccesso</b>                  |                         | <b>30.599,73</b>        | <b>5.260.636,14</b>      | <b>5.252.288,14</b>      |
| IV      | <b>Rimborsi di parte corrente a Imprese di somme non dovute o incassate in eccesso</b>                                      | <b>U.1.09.99.05.000</b> | <b>643.232.322,66</b>   | <b>15.424.873.139,64</b> | <b>15.425.359.078,30</b> |
|         | Poste correttive e compensative di entrate correnti   | U1209                   | 643.232.322,66          | 15.424.873.139,64        | 15.425.359.078,30        |
|         | <b>Totale Livello IV: Rimborsi di parte corrente a Imprese di somme non dovute o incassate in eccesso</b>                   |                         | <b>643.232.322,66</b>   | <b>15.424.873.139,64</b> | <b>15.425.359.078,30</b> |
| II      | Altre spese correnti  | U.1.10.00.00.000        | 516.883.290,00          | 958.600.088,44           | 932.723.822,01           |
| III     | Fondi di riserva e altri accantonamenti   | U.1.10.01.00.000        | 0,00                    | 0,00                     | 0,00                     |

## RENDICONTO FINANZIARIO DECISIONALE 2016

| Livello   | Descrizione   | Codice                  | ANNO FINANZIARIO 2016 |                       |                       |
|-----------|---|-------------------------|-----------------------|-----------------------|-----------------------|
|           |   |                         | RESIDUI               | COMPETENZA (impegni)  | CASSA (pagamenti)     |
| <b>IV</b> | <b>Fondo di riserva</b>   | <b>U.1.10.01.01.000</b> | <b>0,00</b>           | <b>0,00</b>           | <b>0,00</b>           |
|           | Uscite non classificabili in altre voci   | U1210                   | 0,00                  | 0,00                  | 0,00                  |
|           | <b>Totale Livello IV: Fondo di riserva</b>  |                         | <b>0,00</b>           | <b>0,00</b>           | <b>0,00</b>           |
| III       | Versamenti IVA a debitoU.1.10.03.00.000U.1.10.03.00.000U.1.10.03.00.000U.1.10.03.00.000   | U.1.10.03.00.000        | 19.668,21             | 24.645,30             | 44.313,51             |
| <b>IV</b> | <b>Versamenti IVA a debito per le gestioni commercialiU.1.10.03.01.000U.1.10.03.01.000U.1.10.03.01.000</b>                                    | <b>U.1.10.03.01.000</b> | <b>19.668,21</b>      | <b>24.645,30</b>      | <b>44.313,51</b>      |
|           | Oneri tributari   | U1208                   | 19.668,21             | 24.645,30             | 44.313,51             |
|           | <b>Totale Livello IV: Versamenti IVA a debito per le gestioni commercialiU.1.10.03.01.000U.1.10.03.01.000U.1.10.03.01.000U.1.10.03.01.000</b> |                         | <b>19.668,21</b>      | <b>24.645,30</b>      | <b>44.313,51</b>      |
| III       | Premi di assicurazione  | U.1.10.04.00.000        | 131.614,56            | 2.540.190,35          | 2.390.446,34          |
| <b>IV</b> | <b>Premi di assicurazione contro i danni</b>  | <b>U.1.10.04.01.000</b> | <b>2.894,40</b>       | <b>1.694.344,99</b>   | <b>1.684.755,20</b>   |
|           | Uscite per l'acquisto di beni di consumo e di servizi   | U1104                   | 2.894,40              | 1.694.344,99          | 1.684.755,20          |
|           | <b>Totale Livello IV: Premi di assicurazione contro i danni</b>   |                         | <b>2.894,40</b>       | <b>1.694.344,99</b>   | <b>1.684.755,20</b>   |
| <b>IV</b> | <b>Altri premi di assicurazione n.a.c.</b>  | <b>U.1.10.04.99.000</b> | <b>128.720,16</b>     | <b>845.845,36</b>     | <b>705.691,14</b>     |
|           | Uscite per l'acquisto di beni di consumo e di servizi   | U1104                   | 128.720,16            | 845.845,36            | 705.691,14            |
|           | <b>Totale Livello IV: Altri premi di assicurazione n.a.c.</b>   |                         | <b>128.720,16</b>     | <b>845.845,36</b>     | <b>705.691,14</b>     |
| III       | Spese dovute a sanzioni, risarcimenti e indennizzi  | U.1.10.05.00.000        | 3.832.229,54          | 263.449.539,01        | 263.379.808,67        |
| <b>IV</b> | <b>Spese per risarcimento danni</b>   | <b>U.1.10.05.02.000</b> | <b>53.224,22</b>      | <b>286.499,86</b>     | <b>315.426,78</b>     |
|           | Uscite non classificabili in altre voci   | U1210                   | 53.224,22             | 286.499,86            | 315.426,78            |
|           | <b>Totale Livello IV: Spese per risarcimento danni</b>  |                         | <b>53.224,22</b>      | <b>286.499,86</b>     | <b>315.426,78</b>     |
| <b>IV</b> | <b>Spese per indennizzi</b>   | <b>U.1.10.05.03.000</b> | <b>47.036,52</b>      | <b>0,00</b>           | <b>47.036,52</b>      |
|           | Trasferimenti passivi   | U1206                   | 47.036,52             | 0,00                  | 47.036,52             |
|           | <b>Totale Livello IV: Spese per indennizzi</b>  |                         | <b>47.036,52</b>      | <b>0,00</b>           | <b>47.036,52</b>      |
| <b>IV</b> | <b>Oneri da contenzioso</b>   | <b>U.1.10.05.04.000</b> | <b>3.731.968,80</b>   | <b>263.163.039,15</b> | <b>263.017.345,37</b> |
|           | Oneri tributari   | U1208                   | 31.619,86             | 530.586,37            | 527.387,94            |
|           | Uscite non classificabili in altre voci   | U1210                   | 3.700.348,94          | 262.632.452,78        | 262.489.957,43        |
|           | <b>Totale Livello IV: Oneri da contenzioso</b>  |                         | <b>3.731.968,80</b>   | <b>263.163.039,15</b> | <b>263.017.345,37</b> |
| III       | Altre spese correnti n.a.c.   | U.1.10.99.00.000        | 512.899.777,69        | 692.585.713,78        | 666.909.253,49        |
| <b>IV</b> | <b>Altre spese correnti n.a.c.</b>  | <b>U.1.10.99.99.000</b> | <b>512.899.777,69</b> | <b>692.585.713,78</b> | <b>666.909.253,49</b> |
|           | Uscite per l'acquisto di beni di consumo e di servizi   | U1104                   | 234.838.008,41        | 0,00                  | 28.886.560,73         |
|           | Trasferimenti passivi   | U1206                   | 0,00                  | 188.718,70            | 76.718,70             |
|           | Uscite non classificabili in altre voci   | U1210                   | 278.061.769,28        | 692.396.995,08        | 637.945.974,06        |

## RENDICONTO FINANZIARIO DECISIONALE 2016

| Livello | Descrizione   | Codice                  | ANNO FINANZIARIO 2016 |                       |                       |
|---------|---|-------------------------|-----------------------|-----------------------|-----------------------|
|         |   |                         | RESIDUI               | COMPETENZA (impegni)  | CASSA (pagamenti)     |
|         | <b>Totale Livello IV: Altre spese correnti n.a.c.</b>                 |                         | <b>512.899.777,69</b> | <b>692.585.713,78</b> | <b>666.909.253,49</b> |
| I       | Spese in conto capitale   | U.2.00.00.00.000        | 180.126.401,24        | 631.884.461,65        | 617.914.337,41        |
| II      | Investimenti fissi lordi e acquisto di terreni                        | U.2.02.00.00.000        | 180.126.401,24        | 631.884.461,65        | 617.914.337,41        |
| III     | Beni materiali  | U.2.02.01.00.000        | 68.350.784,85         | 519.826.495,85        | 530.894.279,23        |
| IV      | <b>Mobili e arredi</b>  | <b>U.2.02.01.03.000</b> | <b>2.202.692,45</b>   | <b>872.195,16</b>     | <b>1.141.821,56</b>   |
|         | Acquisizione di immobilizzazioni tecniche                             | U2112                   | 2.202.692,45          | 872.195,16            | 1.141.821,56          |
|         | <b>Totale Livello IV: Mobili e arredi</b>                             |                         | <b>2.202.692,45</b>   | <b>872.195,16</b>     | <b>1.141.821,56</b>   |
| IV      | <b>Attrezzature</b>   | <b>U.2.02.01.05.000</b> | <b>233.257,14</b>     | <b>249.462,69</b>     | <b>219.555,36</b>     |
|         | Acquisizione di immobilizzazioni tecniche                             | U2112                   | 233.257,14            | 249.462,69            | 219.555,36            |
|         | <b>Totale Livello IV: Attrezzature</b>                                |                         | <b>233.257,14</b>     | <b>249.462,69</b>     | <b>219.555,36</b>     |
| IV      | <b>Macchine per ufficio</b>   | <b>U.2.02.01.06.000</b> | <b>109.215,60</b>     | <b>79.933,54</b>      | <b>89.087,17</b>      |
|         | Acquisizione di immobilizzazioni tecniche                             | U2112                   | 109.215,60            | 79.933,54             | 89.087,17             |
|         | <b>Totale Livello IV: Macchine per ufficio</b>                        |                         | <b>109.215,60</b>     | <b>79.933,54</b>      | <b>89.087,17</b>      |
| IV      | <b>Hardware</b>   | <b>U.2.02.01.07.000</b> | <b>18.340.763,64</b>  | <b>1.794.900,65</b>   | <b>14.299.153,24</b>  |
|         | Acquisizione di immobilizzazioni tecniche                             | U2112                   | 18.340.763,64         | 1.794.900,65          | 14.299.153,24         |
|         | <b>Totale Livello IV: Hardware</b>                                    |                         | <b>18.340.763,64</b>  | <b>1.794.900,65</b>   | <b>14.299.153,24</b>  |
| IV      | <b>Beni immobili</b>  | <b>U.2.02.01.09.000</b> | <b>47.464.856,02</b>  | <b>516.830.003,81</b> | <b>515.144.661,90</b> |
|         | Acquisizione beni di uso durevole e opere immobiliari                 | U2111                   | 1.621.503,52          | 497.343.315,82        | 496.497.203,73        |
|         | Acquisizione di immobilizzazioni tecniche                             | U2112                   | 45.843.352,50         | 19.486.687,99         | 18.647.458,17         |
|         | <b>Totale Livello IV: Beni immobili</b>                               |                         | <b>47.464.856,02</b>  | <b>516.830.003,81</b> | <b>515.144.661,90</b> |
| III     | Beni immateriali  | U.2.02.03.00.000        | 111.775.616,39        | 112.057.965,80        | 87.020.058,18         |
| IV      | <b>Software</b>   | <b>U.2.02.03.02.000</b> | <b>97.244.913,60</b>  | <b>100.435.955,38</b> | <b>79.122.755,86</b>  |
|         | Acquisizione di immobilizzazioni tecniche                             | U2112                   | 97.244.913,60         | 100.435.955,38        | 79.122.755,86         |
|         | <b>Totale Livello IV: Software</b>                                    |                         | <b>97.244.913,60</b>  | <b>100.435.955,38</b> | <b>79.122.755,86</b>  |
| IV      | <b>Manutenzione straordinaria su beni di terzi</b>                    | <b>U.2.02.03.06.000</b> | <b>14.530.702,79</b>  | <b>11.622.010,42</b>  | <b>7.897.302,32</b>   |
|         | Acquisizione di immobilizzazioni tecniche                             | U2112                   | 14.530.702,79         | 11.622.010,42         | 7.897.302,32          |
|         | <b>Totale Livello IV: Manutenzione straordinaria su beni di terzi</b> |                         | <b>14.530.702,79</b>  | <b>11.622.010,42</b>  | <b>7.897.302,32</b>   |
| I       | Spese per incremento attività finanziarie                             | U.3.00.00.00.000        | 295.449.657,30        | 5.470.780.361,48      | 5.470.165.529,04      |
| II      | Acquisizioni di attività finanziarie                                  | U.3.01.00.00.000        | 28.512.612,00         | 0,00                  | 0,00                  |
| III     | Acquisizioni di partecipazioni e conferimenti di capitale             | U.3.01.01.00.000        | 28.512.612,00         | 0,00                  | 0,00                  |

## RENDICONTO FINANZIARIO DECISIONALE 2016

| Livello   | Descrizione   | Codice                  | ANNO FINANZIARIO 2016 |                         |                         |
|-----------|---|-------------------------|-----------------------|-------------------------|-------------------------|
|           |   |                         | RESIDUI               | COMPETENZA (impegni)    | CASSA (pagamenti)       |
| <b>IV</b> | <b>Acquisizioni di partecipazioni e conferimenti di capitale in altre imprese</b>                               | <b>U.3.01.01.03.000</b> | <b>28.512.612,00</b>  | <b>0,00</b>             | <b>0,00</b>             |
|           | Partecipazioni e acquisto di valori mobiliari   | U2113                   | 28.512.612,00         | 0,00                    | 0,00                    |
|           | <b>Totale Livello IV: Acquisizioni di partecipazioni e conferimenti di capitale in altre imprese</b>            |                         | <b>28.512.612,00</b>  | <b>0,00</b>             | <b>0,00</b>             |
| II        | Concessione crediti di breve termine  | U.3.02.00.00.000        | 28.309.828,97         | 5.062.587.698,83        | 5.061.358.116,29        |
| III       | Concessione crediti di breve periodo a tasso agevolato a Famiglie   | U.3.02.02.00.000        | 28.309.828,97         | 5.062.587.698,83        | 5.061.358.116,29        |
| <b>IV</b> | <b>Concessione crediti di breve periodo a tasso agevolato a Famiglie</b>  | <b>U.3.02.02.01.000</b> | <b>28.309.828,97</b>  | <b>5.062.587.698,83</b> | <b>5.061.358.116,29</b> |
|           | Concessioni di crediti e anticipazioni  | U2114                   | 28.309.828,97         | 5.062.587.698,83        | 5.061.358.116,29        |
|           | <b>Totale Livello IV: Concessione crediti di breve periodo a tasso agevolato a Famiglie</b>                     |                         | <b>28.309.828,97</b>  | <b>5.062.587.698,83</b> | <b>5.061.358.116,29</b> |
| II        | Concessione crediti di medio-lungo termine  | U.3.03.00.00.000        | 238.627.216,33        | 408.192.662,65          | 408.807.412,75          |
| III       | Concessione Crediti di medio-lungo termine a tasso agevolato a Amministrazione Pubbliche                        | U.3.03.01.00.000        | 81.346.719,65         | 357.901,87              | 650.051,91              |
| <b>IV</b> | <b>Concessione Crediti di medio-lungo termine a tasso agevolato a Amministrazioni Locali</b>                    | <b>U.3.03.01.02.000</b> | <b>81.346.719,65</b>  | <b>357.901,87</b>       | <b>650.051,91</b>       |
|           | Concessioni di crediti e anticipazioni  | U2114                   | 81.346.719,65         | 357.901,87              | 650.051,91              |
|           | <b>Totale Livello IV: Concessione Crediti di medio-lungo termine a tasso agevolato a Amministrazioni Locali</b> |                         | <b>81.346.719,65</b>  | <b>357.901,87</b>       | <b>650.051,91</b>       |
| III       | Concessione Crediti di medio-lungo termine a tasso agevolato a Famiglie   | U.3.03.02.00.000        | 157.280.496,68        | 407.834.760,78          | 408.157.360,84          |
| <b>IV</b> | <b>Concessione Crediti di medio-lungo termine a tasso agevolato a Famiglie</b>                                  | <b>U.3.03.02.01.000</b> | <b>157.280.496,68</b> | <b>407.834.760,78</b>   | <b>408.157.360,84</b>   |
|           | Concessioni di crediti e anticipazioni  | U2114                   | 157.280.496,68        | 407.834.760,78          | 408.157.360,84          |
|           | <b>Totale Livello IV: Concessione Crediti di medio-lungo termine a tasso agevolato a Famiglie</b>               |                         | <b>157.280.496,68</b> | <b>407.834.760,78</b>   | <b>408.157.360,84</b>   |
| II        | Altre spese per incremento di attività finanziarie  | U.3.04.00.00.000        | 0,00                  | 0,00                    | 0,00                    |
| III       | Incremento di altre attività finanziarie verso Imprese  | U.3.04.03.00.000        | 0,00                  | 0,00                    | 0,00                    |
| <b>IV</b> | <b>Incremento di altre attività finanziarie verso altre imprese partecipate</b>                                 | <b>U.3.04.03.02.000</b> | <b>0,00</b>           | <b>0,00</b>             | <b>0,00</b>             |
|           | Partecipazioni e acquisto di valori mobiliari   | U2113                   | 0,00                  | 0,00                    | 0,00                    |
|           | <b>Totale Livello IV: Incremento di altre attività finanziarie verso altre imprese partecipate</b>              |                         | <b>0,00</b>           | <b>0,00</b>             | <b>0,00</b>             |
| I         | Rimborso Prestiti   | U.4.00.00.00.000        | 121.033.436.224,38    | 4.007.941.049,23        | 14.610.654,23           |
| II        | Rimborso prestiti a breve termine   | U.4.02.00.00.000        | 121.033.436.224,38    | 4.007.941.049,23        | 14.610.654,23           |
| III       | Rimborso Finanziamenti a breve termine  | U.4.02.01.00.000        | 0,00                  | 14.610.654,23           | 14.610.654,23           |
| <b>IV</b> | <b>Rimborso finanziamenti a breve termine a altri soggetti</b>  | <b>U.4.02.01.05.000</b> | <b>0,00</b>           | <b>14.610.654,23</b>    | <b>14.610.654,23</b>    |
|           | Estinzione debiti diversi   | U2220                   | 0,00                  | 14.610.654,23           | 14.610.654,23           |
|           | <b>Totale Livello IV: Rimborso finanziamenti a breve termine a altri soggetti</b>                               |                         | <b>0,00</b>           | <b>14.610.654,23</b>    | <b>14.610.654,23</b>    |
| III       | Chiusura Anticipazioni  | U.4.02.02.00.000        | 121.033.436.224,38    | 3.993.330.395,00        | 0,00                    |



## RENDICONTO FINANZIARIO DECISIONALE 2016

| Livello    | Descrizione   | Codice                  | ANNO FINANZIARIO 2016     |                          |                          |
|------------|---|-------------------------|---------------------------|--------------------------|--------------------------|
|            |   |                         | RESIDUI                   | COMPETENZA (impegni)     | CASSA (pagamenti)        |
| <b>IV</b>  | <b>Chiusura Anticipazioni a titolo non oneroso</b>  | <b>U.4.02.02.02.000</b> | <b>121.033.436.224,38</b> | <b>3.993.330.395,00</b>  | <b>0,00</b>              |
|            | Rimborsi di anticipazioni passive   | U2217                   | 121.033.436.224,38        | 3.993.330.395,00         | 0,00                     |
|            | <b>Totale Livello IV: Chiusura Anticipazioni a titolo non oneroso</b>   |                         | <b>121.033.436.224,38</b> | <b>3.993.330.395,00</b>  | <b>0,00</b>              |
| <b>I</b>   | <b>Uscite per conto terzi e partite di giro</b>   | <b>U.7.00.00.00.000</b> | <b>12.452.689.515,52</b>  | <b>64.829.302.249,59</b> | <b>64.552.864.353,55</b> |
| <b>II</b>  | <b>Uscite per partite di giro</b>   | <b>U.7.01.00.00.000</b> | <b>12.425.020.248,42</b>  | <b>64.686.839.176,45</b> | <b>64.398.736.675,24</b> |
| <b>III</b> | <b>Versamenti di altre ritenute</b>   | <b>U.7.01.01.00.000</b> | <b>8.215.088.062,47</b>   | <b>54.291.728.589,96</b> | <b>54.216.373.149,44</b> |
| <b>IV</b>  | <b>Versamento di altre ritenute</b>   | <b>U.7.01.01.99.000</b> | <b>8.215.088.062,47</b>   | <b>54.291.728.589,96</b> | <b>54.216.373.149,44</b> |
|            | Uscite aventi natura di partite di giro   | U4121                   | 8.215.088.062,47          | 54.291.728.589,96        | 54.216.373.149,44        |
|            | <b>Totale Livello IV: Versamento di altre ritenute</b>  |                         | <b>8.215.088.062,47</b>   | <b>54.291.728.589,96</b> | <b>54.216.373.149,44</b> |
| <b>III</b> | <b>Versamenti di ritenute su Redditi da lavoro dipendente</b>   | <b>U.7.01.02.00.000</b> | <b>42.421.961,78</b>      | <b>514.839.060,40</b>    | <b>512.378.392,99</b>    |
| <b>IV</b>  | <b>Versamenti di ritenute erariali su Redditi da lavoro dipendente riscosse per conto terzi</b>   | <b>U.7.01.02.01.000</b> | <b>37.869.276,60</b>      | <b>374.093.145,00</b>    | <b>371.631.576,60</b>    |
|            | Uscite aventi natura di partite di giro   | U4121                   | 37.869.276,60             | 374.093.145,00           | 371.631.576,60           |
|            | <b>Totale Livello IV: Versamenti di ritenute erariali su Redditi da lavoro dipendente riscosse per conto terzi</b>                      |                         | <b>37.869.276,60</b>      | <b>374.093.145,00</b>    | <b>371.631.576,60</b>    |
| <b>IV</b>  | <b>Versamenti di ritenute previdenziali e assistenziali su Redditi da lavoro dipendente riscosse per conto terzi</b>                    | <b>U.7.01.02.02.000</b> | <b>1.092.507,18</b>       | <b>132.393.758,82</b>    | <b>132.393.639,67</b>    |
|            | Uscite aventi natura di partite di giro   | U4121                   | 1.092.507,18              | 132.393.758,82           | 132.393.639,67           |
|            | <b>Totale Livello IV: Versamenti di ritenute previdenziali e assistenziali su Redditi da lavoro dipendente riscosse per conto terzi</b> |                         | <b>1.092.507,18</b>       | <b>132.393.758,82</b>    | <b>132.393.639,67</b>    |
| <b>IV</b>  | <b>Altri versamenti di ritenute al personale dipendente per conto di terzi</b>  | <b>U.7.01.02.99.000</b> | <b>3.460.178,00</b>       | <b>8.352.156,58</b>      | <b>8.353.176,72</b>      |
|            | Uscite aventi natura di partite di giro   | U4121                   | 3.460.178,00              | 8.352.156,58             | 8.353.176,72             |
|            | <b>Totale Livello IV: Altri versamenti di ritenute al personale dipendente per conto di terzi</b>                                       |                         | <b>3.460.178,00</b>       | <b>8.352.156,58</b>      | <b>8.353.176,72</b>      |
| <b>III</b> | <b>Versamenti di ritenute su Redditi da lavoro autonomo</b>   | <b>U.7.01.03.00.000</b> | <b>2.623.489,20</b>       | <b>45.143.269,80</b>     | <b>45.255.780,01</b>     |
| <b>IV</b>  | <b>Versamenti di ritenute erariali su Redditi da lavoro autonomo per conto terzi</b>  | <b>U.7.01.03.01.000</b> | <b>2.598.026,96</b>       | <b>45.127.482,00</b>     | <b>45.234.520,96</b>     |
|            | Uscite aventi natura di partite di giro   | U4121                   | 2.598.026,96              | 45.127.482,00            | 45.234.520,96            |
|            | <b>Totale Livello IV: Versamenti di ritenute erariali su Redditi da lavoro autonomo per conto terzi</b>                                 |                         | <b>2.598.026,96</b>       | <b>45.127.482,00</b>     | <b>45.234.520,96</b>     |
| <b>IV</b>  | <b>Versamenti di ritenute previdenziali e assistenziali su Redditi da lavoro autonomo per conto terzi</b>                               | <b>U.7.01.03.02.000</b> | <b>17.803,50</b>          | <b>15.553,41</b>         | <b>21.259,05</b>         |
|            | Uscite aventi natura di partite di giro   | U4121                   | 17.803,50                 | 15.553,41                | 21.259,05                |
|            | <b>Totale Livello IV: Versamenti di ritenute previdenziali e assistenziali su Redditi da lavoro autonomo per conto terzi</b>            |                         | <b>17.803,50</b>          | <b>15.553,41</b>         | <b>21.259,05</b>         |
| <b>IV</b>  | <b>Altri versamenti di ritenute al personale con contratto di lavoro autonomo per conto di terzi</b>                                    | <b>U.7.01.03.99.000</b> | <b>7.658,74</b>           | <b>234,39</b>            | <b>0,00</b>              |

## RENDICONTO FINANZIARIO DECISIONALE 2016

| Livello | Descrizione   | Codice                  | ANNO FINANZIARIO 2016   |                         |                         |
|---------|---|-------------------------|-------------------------|-------------------------|-------------------------|
|         |   |                         | RESIDUI                 | COMPETENZA (impegni)    | CASSA (pagamenti)       |
|         | Uscite aventi natura di partite di giro   | U4121                   | 7.658,74                | 234,39                  | 0,00                    |
|         | <b>Totale Livello IV: Altri versamenti di ritenute al personale con contratto di lavoro autonomo per conto di terzi</b> |                         | <b>7.658,74</b>         | <b>234,39</b>           | <b>0,00</b>             |
| III     | Altre uscite per partite di giro  | U.7.01.99.00.000        | 4.164.886.734,97        | 9.835.128.256,29        | 9.624.729.352,80        |
| IV      | <b>Altre uscite per partite di giro n.a.c.</b>  | <b>U.7.01.99.99.000</b> | <b>4.164.886.734,97</b> | <b>9.835.128.256,29</b> | <b>9.624.729.352,80</b> |
|         | Concessioni di crediti e anticipazioni  | U2114                   | 0,00                    | 2.450.206.839,52        | 2.450.206.839,52        |
|         | Uscite aventi natura di partite di giro   | U4121                   | 4.164.886.734,97        | 7.384.921.416,77        | 7.174.522.513,28        |
|         | <b>Totale Livello IV: Altre uscite per partite di giro n.a.c.</b>   |                         | <b>4.164.886.734,97</b> | <b>9.835.128.256,29</b> | <b>9.624.729.352,80</b> |
| II      | Uscite per conto terzi  | U.7.02.00.00.000        | 27.669.267,10           | 142.463.073,14          | 154.127.678,31          |
| III     | Trasferimenti per conto terzi a Amministrazioni pubbliche   | U.7.02.02.00.000        | 3.394.221,83            | 214.000,00              | 704.043,05              |
| IV      | <b>Trasferimenti per conto terzi a Amministrazioni Centrali</b>   | <b>U.7.02.02.01.000</b> | <b>3.394.221,83</b>     | <b>214.000,00</b>       | <b>704.043,05</b>       |
|         | Uscite aventi natura di partite di giro   | U4121                   | 3.394.221,83            | 214.000,00              | 704.043,05              |
|         | <b>Totale Livello IV: Trasferimenti per conto terzi a Amministrazioni Centrali</b>                                      |                         | <b>3.394.221,83</b>     | <b>214.000,00</b>       | <b>704.043,05</b>       |
| III     | Trasferimenti per conto terzi a Altri settori   | U.7.02.03.00.000        | 37.097,42               | 1.709.742,69            | 1.709.742,69            |
| IV      | <b>Trasferimenti per conto terzi all'Unione Europea e al Resto del Mondo</b>  | <b>U.7.02.03.04.000</b> | <b>37.097,42</b>        | <b>1.709.742,69</b>     | <b>1.709.742,69</b>     |
|         | Uscite aventi natura di partite di giro   | U4121                   | 37.097,42               | 1.709.742,69            | 1.709.742,69            |
|         | <b>Totale Livello IV: Trasferimenti per conto terzi all'Unione Europea e al Resto del Mondo</b>                         |                         | <b>37.097,42</b>        | <b>1.709.742,69</b>     | <b>1.709.742,69</b>     |
| III     | Versamenti di imposte e tributi riscosse per conto terzi  | U.7.02.05.00.000        | 24.237.947,85           | 140.539.330,45          | 151.713.892,57          |
| IV      | <b>Versamenti di imposte e tasse di natura corrente riscosse per conto di terzi</b>                                     | <b>U.7.02.05.01.000</b> | <b>24.237.947,85</b>    | <b>140.539.330,45</b>   | <b>151.713.892,57</b>   |
|         | Uscite aventi natura di partite di giro   | U4121                   | 24.237.947,85           | 140.539.330,45          | 151.713.892,57          |
|         | <b>Totale Livello IV: Versamenti di imposte e tasse di natura corrente riscosse per conto di terzi</b>                  |                         | <b>24.237.947,85</b>    | <b>140.539.330,45</b>   | <b>151.713.892,57</b>   |

## RENDICONTO FINANZIARIO DECISIONALE 2016

| Descrizione   | ANNO FINANZIARIO 2016     |                           |                           |
|---|---------------------------|---------------------------|---------------------------|
|   | RESIDUI                   | COMPETENZA                | CASSA                     |
| <b>Riepilogo delle entrate per il Livello I DPR132</b>            |                           |                           |                           |
| Entrate correnti di natura tributaria, contributiva e perequativa | 91.679.999.876,64         | 220.422.081.493,12        | 213.864.624.293,16        |
| Trasferimenti correnti  | 44.398.785.415,02         | 107.726.905.986,01        | 104.393.242.700,17        |
| Entrate extratributarie   | 7.394.385.845,63          | 4.242.840.056,76          | 3.947.418.648,83          |
| Entrate in conto capitale   | 113.055.984,29            | 198.466.104,06            | 184.133.561,44            |
| Entrate da riduzione di attività finanziarie                      | 69.234.089,90             | 6.249.787.318,28          | 6.245.194.924,65          |
| Accensione Prestiti   | 0,00                      | 4.526.166.434,79          | 4.526.166.434,79          |
| Entrate per conto terzi e partite di giro                         | 2.354.651.327,05          | 64.829.302.249,59         | 64.750.355.006,69         |
| <b>Totale Entrate</b>   | <b>146.010.112.538,53</b> | <b>408.195.549.642,61</b> | <b>397.911.135.569,73</b> |

|  |                           |                           |                           |
|--|---------------------------|---------------------------|---------------------------|
| <b>Riepilogo delle spese per il Livello I DPR132</b> |                           |                           |                           |
| Spese correnti                                       | 14.207.101.412,46         | 332.904.730.701,59        | 332.127.582.824,83        |
| Spese in conto capitale                              | 180.126.401,24            | 631.884.461,65            | 617.914.337,41            |
| Spese per incremento attività finanziarie            | 295.449.657,30            | 5.470.780.361,48          | 5.470.165.529,04          |
| Rimborso Prestiti                                    | 121.033.436.224,38        | 4.007.941.049,23          | 14.610.654,23             |
| Uscite per conto terzi e partite di giro             | 12.452.689.515,52         | 64.829.302.249,59         | 64.552.864.353,55         |
| <b>Totale Uscite</b>                                 | <b>148.168.803.210,90</b> | <b>407.844.638.823,54</b> | <b>402.783.137.699,06</b> |



### Rendiconto Finanziario Gestionale 2016

| Livello | Descrizione               | Codice | Previsioni iniziali | Variazioni |                | Previsioni definitive | Somme accertate     |  | Gestione dei residui |            |        | Gestione di cassa     |                   |  | Totale residui al termine dell'esercizio |
|---------|---------------------------|--------|---------------------|------------|----------------|-----------------------|---------------------|--|----------------------|------------|--------|-----------------------|-------------------|--|--|
|         |                           |        |                     | in aumento | in diminuzione |                       | Totale accertamenti | Differenze rispetto alle previsioni definitive | Iniziali             | Variazioni | Totali | Previsioni definitive | Riscossioni       | Differenze rispetto alle previsioni definitive |  |
|         | Avanzo di amministrazione |        |                     |            |                |                       | 36.791.510.346,87   |  |                      |            |        |                       |                   |  |  |
|         | Fondo iniziale di cassa   |        |                     |            |                |                       |                     |  |                      |            |        |                       | 38.259.042.455,61 |  |  |

#### Parte I - ENTRATE

| I   | Entrate correnti di natura tributaria, contributiva e perequativa  | E.1.00.00.00.000 | 218.486.614.374,59        | 1.717.209.654,64        | 1.800.868.463,37        | 218.402.955.565,86        | 220.422.081.493,12        | 2.019.125.927,26        | 92.400.522.094,83        | -720.522.218,19        | 91.679.999.876,64        | 209.808.399.466,72        | 213.864.624.293,16        | 4.056.224.826,44        | 98.237.457.076,60        |
|-----|--|------------------|---------------------------|-------------------------|-------------------------|---------------------------|---------------------------|-------------------------|--------------------------|------------------------|--------------------------|---------------------------|---------------------------|-------------------------|--------------------------|
| II  | Contributi sociali e premi   | E.1.02.00.00.000 | 218.486.614.374,59        | 1.717.209.654,64        | 1.800.868.463,37        | 218.402.955.565,86        | 220.422.081.493,12        | 2.019.125.927,26        | 92.400.522.094,83        | -720.522.218,19        | 91.679.999.876,64        | 209.808.399.466,72        | 213.864.624.293,16        | 4.056.224.826,44        | 98.237.457.076,60        |
| III | Contributi sociali e premi a carico del datore di lavoro e dei lavoratori  | E.1.02.01.00.000 | 218.486.614.374,59        | 1.717.209.654,64        | 1.800.868.463,37        | 218.402.955.565,86        | 220.422.081.493,12        | 2.019.125.927,26        | 92.400.522.094,83        | -720.522.218,19        | 91.679.999.876,64        | 209.808.399.466,72        | 213.864.624.293,16        | 4.056.224.826,44        | 98.237.457.076,60        |
| IV  | <b>Contributi sociali a copertura di trattamenti pensionistici a carico del datore di lavoro e dei lavoratori</b>  | E.1.02.01.01.000 | <b>179.984.260.584,18</b> | <b>1.557.263.549,38</b> | <b>1.526.868.871,27</b> | <b>180.014.655.262,29</b> | <b>182.233.124.133,72</b> | <b>2.218.468.871,43</b> | <b>81.131.126.451,44</b> | <b>-691.334.256,05</b> | <b>80.439.792.195,39</b> | <b>172.488.458.222,71</b> | <b>175.886.492.203,10</b> | <b>3.398.033.980,39</b> | <b>86.786.424.126,01</b> |
| V   | Contributi sociali a copertura di trattamenti pensionistici a carico del datore di lavoro e dei lavoratori   | E.1.02.01.01.001 | 179.984.260.584,18        | 1.557.263.549,38        | 1.526.868.871,27        | 180.014.655.262,29        | 182.233.124.133,72        | 2.218.468.871,43        | 81.131.126.451,44        | -691.334.256,05        | 80.439.792.195,39        | 172.488.458.222,71        | 175.886.492.203,10        | 3.398.033.980,39        | 86.786.424.126,01        |
| VI  | CONTRIBUTI PER I LAVORATORI DIPENDENTI DA AZIENDE TENUTE ALLA PRESENTAZIONE DELLE DENUNCE RENDICONTO   | 1E1101001        | 99.394.515.763,00         | 1.480.404.977,53        | 0,00                    | 100.874.920.740,53        | 101.994.218.917,52        | 1.119.298.176,99        | 42.322.376.003,36        | -161.492.500,56        | 42.160.883.502,80        | 98.911.136.387,34         | 100.084.223.811,80        | 1.173.087.424,46        | 44.070.878.608,52        |
| VI  | CONTRIBUTI PER I LAVORATORI DOMESTICI  | 1E1101002        | 880.397.392,00            | 0,00                    | 31.191.439,00           | 849.205.953,00            | 851.213.172,20            | 2.007.219,20            | 27.907.192,89            | -6.387,54              | 27.900.805,35            | 849.205.953,00            | 838.997.903,31            | -10.208.049,69          | 40.116.074,24            |
| VI  | CONTRIBUTI PER GLI OPERAI AGRICOLI DIPENDENTI E PER I MEZZADRI E COLONI REINSERITI NELLA AGO   | 1E1101003        | 1.415.660.309,00          | 0,00                    | 773.505.764,00          | 642.154.545,00            | 1.396.404.051,12          | 754.249.506,12          | 3.367.557.388,16         | -12.955.783,80         | 3.354.601.604,36         | 435.880.990,42            | 1.260.902.582,18          | 825.021.591,76          | 3.490.103.073,30         |
| VI  | CONTRIBUTI PER I LAVORATORI ADDETTI AI PUBBLICI SERVIZI DI TRASPORTO   | 1E1101004        | 0,00                      | 0,00                    | 0,00                    | 0,00                      | 0,00                      | 0,00                    | 22.935.051,53            | 0,00                   | 22.935.051,53            | 0,00                      | 236.115,12                | 236.115,12              | 22.698.936,41            |
| VI  | CONTRIBUTI PER I LAVORATORI ADDETTI AI PUBBLICI SERVIZI DI TELEFONIA   | 1E1101005        | 0,00                      | 0,00                    | 0,00                    | 0,00                      | 0,00                      | 0,00                    | 379.169,38               | 0,00                   | 379.169,38               | 0,00                      | 0,00                      | 0,00                    | 379.169,38               |
| VI  | CONTRIBUTI PER I LAVORATORI DELL'ENEL E DELLE AZIENDE ELETTRICHE PRIVATE   | 1E1101006        | 0,00                      | 0,00                    | 0,00                    | 0,00                      | 0,00                      | 0,00                    | 102.320,39               | 0,00                   | 102.320,39               | 0,00                      | 0,00                      | 0,00                    | 102.320,39               |
| VI  | CONTRIBUTI PER IL PERSONALE DI VOLO DIPENDENTE DA AZIENDE DI NAVIGAZIONE AEREA   | 1E1101007        | 0,00                      | 0,00                    | 0,00                    | 0,00                      | 0,00                      | 0,00                    | 1.818.084,77             | 0,00                   | 1.818.084,77             | 0,00                      | 0,00                      | 0,00                    | 1.818.084,77             |
| VI  | CONTRIBUTI DEL CLERO SECOLARE E DEI MINISTRI DI CULTO DELLE CONFESIONI DIVERSE DALLA CATTOLICA   | 1E1101009        | 34.222.332,98             | 0,00                    | 3.509.394,02            | 30.712.938,96             | 31.466.756,43             | 753.817,47              | 31.913.186,42            | 0,00                   | 31.913.186,42            | 30.712.938,96             | 30.672.830,73             | -40.108,23              | 32.707.112,12            |
| VI  | CONTRIBUTI OBBLIGATORI PER PERSONALE DI ISTITUTO   | 1E1101010        | 483.922.793,00            | 0,00                    | 51.414.271,69           | 432.508.521,31            | 385.250.047,70            | -47.258.473,61          | 0,00                     | 0,00                   | 0,00                     | 432.508.521,31            | 385.250.047,70            | -47.258.473,61          | 0,00                     |
| VI  | CONTRIBUTI PER LAVORATORI MARITTIMI IMBARCATI SU NAVI ESTERE E CONTRIBUTI PER LAVORATORI MARITTIMI RELATIVI A PERIODI FINO AL 31/12/1979   | 1E1101020        | 39.273.578,00             | 273.603,00              | 0,00                    | 39.547.181,00             | 39.568.893,81             | 21.712,81               | 0,00                     | 0,00                   | 0,00                     | 39.547.181,00             | 39.568.893,81             | 21.712,81               | 0,00                     |
| VI  | CONTRIBUTI DEI COLTIVATORI DIRETTI, MEZZADRI E COLONI  | 1E1101022        | 1.174.431.670,00          | 3.383.008,89            | 0,00                    | 1.177.814.678,89          | 1.166.631.781,47          | -11.182.897,42          | 1.760.826.945,99         | -23.884.311,98         | 1.736.942.634,01         | 922.346.675,00            | 974.344.967,17            | 51.998.292,17           | 1.929.229.448,31         |
| VI  | CONTRIBUTI DEGLI ARTIGIANI   | 1E1101023        | 8.127.046.000,00          | 0,00                    | 144.136.824,63          | 7.982.909.175,37          | 8.299.600.627,33          | 316.691.451,96          | 13.474.951.115,75        | -173.307.816,38        | 13.301.643.299,37        | 6.226.246.079,19          | 6.969.958.599,79          | 743.712.520,60          | 14.631.285.326,91        |
| VI  | CONTRIBUTI DEGLI ESERCENTI ATTIVITÀ COMMERCIALI  | 1E1101024        | 10.431.753.942,20         | 0,00                    | 63.341.800,65           | 10.368.412.141,55         | 10.583.028.599,95         | 214.616.458,40          | 17.701.138.977,98        | -319.686.904,62        | 17.381.452.073,36        | 7.458.822.436,00          | 8.092.009.342,67          | 633.186.906,67          | 19.872.471.330,64        |
| VI  | CONTRIBUTI DEI PESCATORI AUTONOMI  | 1E1101025        | 2.023.654,00              | 9.782,00                | 0,00                    | 2.033.436,00              | 1.101.791,48              | -931.644,52             | 0,00                     | 0,00                   | 0,00                     | 2.033.436,00              | 1.101.791,48              | -931.644,52             | 0,00                     |
| VI  | CONTRIBUTI PER LA TUTELA PREVIDENZIALE DEI SOGGETTI CHE ESERCITANO PER PROFESSIONE ABITUALE, ANCORCHÉ NON ESCLUSIVA, ATTIVITÀ DI LAVORO AUTONOMO EX ART. 49, COMMA 1 DEL TUIR APPROVATO CON DPR N. 917/1986 E ALTRE ATTIVITÀ DI CUI ALL'ART. 2, COMMA 26, LEGGE N. 335/1 995 | 1E1101043        | 7.849.000.000,00          | 0,00                    | 344.000.000,00          | 7.505.000.000,00          | 7.545.428.846,08          | 40.428.846,08           | 1.730.306.622,23         | 0,00                   | 1.730.306.622,23         | 7.129.750.000,00          | 7.429.066.192,22          | 299.316.192,22          | 1.846.669.276,09         |
| VI  | CONTRIBUTO STRAORDINARIO A CARICO DEI DATORI DI LAVORO GIÀ ISCRITTI AL SOPPRESSO FONDO DI PREVIDENZA PER I DIPENDENTI DELL'ENEL E DELLE AZIENDE ELETTRICHE PRIVATE - ART. 41, C. 2, LETT. A) DELLA LEGGE N. 488/99   | 1E1101047        | 0,00                      | 0,00                    | 0,00                    | 0,00                      | 0,00                      | 0,00                    | 27.921.005,73            | 0,00                   | 27.921.005,73            | 0,00                      | 0,00                      | 0,00                    | 27.921.005,73            |

### Rendiconto Finanziario Gestionale 2016

| Livello | Descrizione  | Codice    | Previsioni iniziali | Variazioni    |                | Previsioni definitive | Somme accertate     |  | Gestione dei residui |            |                | Gestione di cassa     |                   |  | Totale residui al termine dell'esercizio |
|---------|--|-----------|---------------------|---------------|----------------|-----------------------|---------------------|--|----------------------|------------|----------------|-----------------------|-------------------|--|--|
|         |  |           |                     | in aumento    | in diminuzione |                       | Totale accertamenti | Differenze rispetto alle previsioni definitive | Iniziali             | Variazioni | Totali         | Previsioni definitive | Riscossioni       | Differenze rispetto alle previsioni definitive |  |
| VI      | CONTRIBUTO A CARICO DEI DATORI DI LAVORO GIÀ ISCRITTI AL SOPPRESSO FONDO DI PREVIDENZA PER IL PERSONALE ADDETTO AI PUBBLICI SERVIZI DI TELEFONIA - ART. 41, C. 2, LETT. B) DELLA LEGGE N. 488/1999   | 1E1101048 | 0,00                | 0,00          | 0,00           | 0,00                  | 0,00                | 0,00   | 555.707,64           | 0,00       | 555.707,64     | 0,00                  | 0,00              | 0,00   | 555.707,64                               |
| VI      | CONTRIBUTI PER I LAVORATORI DIPENDENTI DA DATORI DI LAVORO GIÀ ISCRITTI ALL'ENTE NAZIONALE DI PREVIDENZA E DI ASSISTENZA PER I LAVORATORI DELLO SPETTACOLO (ENPALS), SOPPRESSO AI SENSI DELL'ARTICOLO 21 DEL DECRETO LEGGE 6 DICEMBRE 2011, N. 201, CONVERTITO CON MODIFICAZIONI, DALLA LEGGE 22 DICEMBRE 2011, N. 214.  | 1E1101057 | 1.120.070.893,00    | 72.892.300,96 | 0,00           | 1.192.963.193,96      | 1.136.461.840,74    | -56.501.353,22                                 | 482.718.356,71       | 0,00       | 482.718.356,71 | 1.131.285.302,94      | 1.158.363.794,26  | 27.078.491,32                                  | 460.816.403,19                           |
| VI      | CONTRIBUTI PER I LAVORATORI DIPENDENTI DA DATORI DI LAVORO GIÀ ISCRITTI ALL'ISTITUTO NAZIONALE DI PREVIDENZA PER I DIPENDENTI DELL'AMMINISTRAZIONE PUBBLICA (INPDAP), SOPPRESSO AI SENSI DELL'ARTICOLO 21 DEL DECRETO LEGGE 6 DICEMBRE 2011, N. 201, CONVERTITO CON MODIFICAZIONI, DALLA LEGGE 22 DICEMBRE 2011, N. 214. | 1E1101058 | 49.002.668.000,00   | 0,00          | 115.763.977,28 | 48.886.904.022,72     | 48.787.903.481,95   | -99.000.540,77                                 | 27.098.365,20        | 0,00       | 27.098.365,20  | 48.886.904.022,72     | 48.606.696.989,04 | -280.207.033,68                                | 208.304.858,11                           |
| VI      | CONTRIBUTI DIVERSI (CONTRIBUTI PER GLI ALLIEVI DEGLI ISTITUTI NAUTICI, CONTRIBUTI ACCREDITATI SENZA APPLICAZIONI DI MARCHE, CONTRIBUTI EX ART. 10, LEGGE N. 887/84 SU INTEGRAZIONI SALARIALI EROGATE DIRETTAMENTE PER PERIODI PREGRESSI, CONTRIBUTI TBC PER I MAESTRI ELEMENTARI E DIRETTORI DIDATTICI)                  | 1E1101099 | 221.400,00          | 0,00          | 5.400,00       | 216.000,00            | 2.164.639,75        | 1.948.639,75                                   | 8.008.302,01         | 0,00       | 8.008.302,01   | 216.000,00            | 2.291.411,34      | 2.075.411,34                                   | 7.881.530,42                             |
| VI      | VALORI CAPITALI E INTERESSI PER LA COPERTURA DEGLI ONERI A CARICO DELLE GESTIONI PENSIONISTICHE, DERIVANTI DALL'APPLICAZIONE DELLE LEGGI N. 336/1970 E N. 824/1971 (QUOTA DELL'ESERCIZIO)  | 2E1101012 | 0,00                | 0,00          | 0,00           | 0,00                  | 236.115,12          | 236.115,12                                     | 25.064.228,48        | 0,00       | 25.064.228,48  | 0,00                  | 0,00              | 0,00   | 25.300.343,60                            |
| VI      | CONTRIBUTO DOVUTO DALLE AZIENDE A COPERTURA DEGLI ONERI DERIVANTI DAL RICONOSCIMENTO DELLA MAGGIORE ANZIANITÀ CONTRIBUTIVA E DALLE RATE DI PENSIONAMENTO ANTICIPATO RELATIVAMENTE AI RAPPORTI DI LAVORO CESSATI DAL 1° MARZO 1989 ART. 4, COMMA 5, DL N. 337/1989  | 2E1101028 | 0,00                | 0,00          | 0,00           | 0,00                  | 0,00                | 0,00   | 8.617.974,27         | -551,17    | 8.617.423,10   | 0,00                  | 0,00              | 0,00   | 8.617.423,10                             |
| VI      | CONTRIBUTI DELLE AZIENDE A COPERTURA DEGLI ONERI DERIVANTI DAL RICONOSCIMENTO DELLA MAGGIORE ANZIANITÀ CONTRIBUTIVA E DALLE RATE DI PENSIONAMENTO ANTICIPATO AI SENSI DELL'ART. 27, COMMA 5, LEGGE N. 223/1991   | 2E1101031 | 0,00                | 0,00          | 0,00           | 0,00                  | 0,00                | 0,00   | 6.271.440,45         | 0,00       | 6.271.440,45   | 0,00                  | 897,75            | 897,75   | 6.270.542,70                             |
| VI      | CONTRIBUTI DELLE AZIENDE A COPERTURA DEGLI ONERI DERIVANTI DAL RICONOSCIMENTO DELLA MAGGIORE ANZIANITÀ CONTRIBUTIVA E DALLE RATE DI PENSIONAMENTO ANTICIPATO AI SENSI DELL'ART. 29 DELLA LEGGE N. 223/1991   | 2E1101032 | 0,00                | 0,00          | 0,00           | 0,00                  | 0,00                | 0,00   | 10.937.415,33        | 0,00       | 10.937.415,33  | 0,00                  | 6.839,69          | 6.839,69                                       | 10.930.575,64                            |
| VI      | CONTRIBUTI DELLE AZIENDE A COPERTURA DEGLI ONERI DERIVANTI DAL RICONOSCIMENTO DELLA MAGGIORE ANZIANITÀ CONTRIBUTIVA E DALLE RATE DI PENSIONAMENTO ANTICIPATO AI SENSI DELL'ART. 1, COMMA 2 DEL DL N. 364/1992 CONVERTITO NELLA LEGGE N. 406/1992   | 2E1101033 | 0,00                | 0,00          | 0,00           | 0,00                  | 0,00                | 0,00   | 19.360.071,64        | 0,00       | 19.360.071,64  | 0,00                  | 805,02            | 805,02   | 19.359.266,62                            |

### Rendiconto Finanziario Gestionale 2016

| Livello | Descrizione  | Codice    | Previsioni iniziali       | Variazioni              |                         | Previsioni definitive     | Somme accertate           |  | Gestione dei residui     |                        |                          | Gestione di cassa         |                           |  | Totale residui al termine dell'esercizio |
|---------|--|-----------|---------------------------|-------------------------|-------------------------|---------------------------|---------------------------|--|--------------------------|------------------------|--------------------------|---------------------------|---------------------------|--|--|
|         |  |           |                           | in aumento              | in diminuzione          |                           | Totale accertamenti       | Differenze rispetto alle previsioni definitive | Iniziali                 | Variazioni             | Totali                   | Previsioni definitive     | Riscossioni               | Differenze rispetto alle previsioni definitive |  |
| VI      | CONTRIBUTI DELLE AZIENDE A COPERTURA DEGLI ONERI DERIVANTI DAL RICONOSCIMENTO DELLA MAGGIORE ANZIANITÀ CONTRIBUTIVA E DALLE RATE DI PENSIONAMENTO ANTICIPATO AI SENSI DELL'ART. 13, COMMA 10 DELLA LEGGE N. 257/1992   | 2E1101034 | 0,00                      | 0,00                    | 0,00                    | 0,00                      | 0,00                      | 0,00   | 246.096,95               | 0,00                   | 246.096,95               | 0,00                      | 0,00                      | 0,00   | 246.096,95                               |
| VI      | CONTRIBUTI DELL'ENI E DELLE SOCIETÀ DEL GRUPPO A COPERTURA DEGLI ONERI DERIVANTI DAL RICONOSCIMENTO DELLA MAGGIORE ANZIANITÀ CONTRIBUTIVA E DALLE RATE DI PENSIONAMENTO ANTICIPATO AI SENSI DELL'ART. 9-TER, COMMA 5 DEL DL N. 148/1993 CONVERTITO NELLA LEGGE N. 236/1993 | 2E1101036 | 0,00                      | 0,00                    | 0,00                    | 0,00                      | 0,00                      | 0,00   | 459.907,04               | 0,00                   | 459.907,04               | 0,00                      | 0,00                      | 0,00   | 459.907,04                               |
| VI      | CONTRIBUTI DELLE AZIENDE A COPERTURA DEGLI ONERI DERIVANTI DAL RICONOSCIMENTO DELLA MAGGIORE ANZIANITÀ CONTRIBUTIVA E DALLE RATE DI PENSIONAMENTO ANTICIPATO AI SENSI DELL'ART. 10, COMMA 7 DEL DL N. 299/1994 CONVERTITO NELLA LEGGE N. 451/1994                          | 2E1101037 | 0,00                      | 0,00                    | 0,00                    | 0,00                      | 0,00                      | 0,00   | 17.104.973,56            | 0,00                   | 17.104.973,56            | 0,00                      | 0,00                      | 0,00   | 17.104.973,56                            |
| VI      | CONTRIBUTI DELLE AZIENDE DEL GRUPPO EFIM A COPERTURA DEGLI ONERI DERIVANTI DAL RICONOSCIMENTO DELLA MAGGIORE ANZIANITÀ CONTRIBUTIVA E DALLE RATE DI PENSIONAMENTO ANTICIPATO AI SENSI DELL'ART. 5, COMMA 5 DEL DL N. 516/1994  | 2E1101038 | 0,00                      | 0,00                    | 0,00                    | 0,00                      | 0,00                      | 0,00   | 3.098.211,50             | 0,00                   | 3.098.211,50             | 0,00                      | 0,00                      | 0,00   | 3.098.211,50                             |
| VI      | VALORI CAPITALI PER LA COSTITUZIONE DI UN'UNICA POSIZIONE ASSICURATIVA NEL FONDO DI PREVIDENZA PER IL PERSONALE ADDETTO AI PUBBLICI SERVIZI DI TELEFONIA AI SENSI DELL'ART. 5 DELLA LEGGE N. 58/1992   | 2E1101039 | 154.857,00                | 299.877,00              | 0,00                    | 454.734,00                | 1.527.304,05              | 1.072.570,05                                   | 50.297.063,17            | 0,00                   | 50.297.063,17            | 2.964.298,83              | 3.426.612,67              | 462.313,84                                     | 48.397.754,55                            |
| VI      | CONTRIBUTI DELLE AZIENDE ESERCENTI PUBBLICI SERVIZI DI TRASPORTO A COPERTURA DEGLI ONERI DERIVANTI DALLE RATE DI PENSIONAMENTO ANTICIPATO AI SENSI DELL'ART. 4, COMMI 4 E 5 DEL DL N. 403/1995   | 2E1101042 | 0,00                      | 0,00                    | 0,00                    | 0,00                      | 0,00                      | 0,00   | 1.155.272,91             | 0,00                   | 1.155.272,91             | 0,00                      | 15.948,06                 | 15.948,06                                      | 1.139.324,85                             |
| VI      | CONTRIBUTO A CARICO DEGLI ENTI DATORI DI LAVORO A COPERTURA DI ONERI PENSIONISTICI ED INDENNITÀ AD ONERE RIPARTITO   | 2E1101061 | 28.898.000,00             | 0,00                    | 0,00                    | 28.898.000,00             | 10.719.129,74             | -18.178.870,26                                 | 0,00                     | 0,00                   | 0,00                     | 28.898.000,00             | 9.157.690,01              | -19.740.309,99                                 | 1.561.439,73                             |
| VI      | PROVENTI CONNESSI CON ESTENSIONE DEL REGIME DI TOTALE CUMULABILITÀ PENSIONE DI ANZIANITÀ CON REDDITI DA LAVORO - ART. 44, C. 2, L. 289/2002  | 2E1102016 | 0,00                      | 0,00                    | 0,00                    | 0,00                      | 198.137,28                | 198.137,28                                     | 0,00                     | 0,00                   | 0,00                     | 0,00                      | 198.137,28                | 198.137,28                                     | 0,00                                     |
|         | <b>Totale Livello IV: Contributi sociali a copertura di trattamenti pensionistici a carico del datore di lavoro e dei lavoratori</b>   |           | <b>179.984.260.584,18</b> | <b>1.557.263.549,38</b> | <b>1.526.868.871,27</b> | <b>180.014.655.262,29</b> | <b>182.233.124.133,72</b> | <b>2.218.468.871,43</b>                        | <b>81.131.126.451,44</b> | <b>-691.334.256,05</b> | <b>80.439.792.195,39</b> | <b>172.488.458.222,71</b> | <b>175.886.492.203,10</b> | <b>3.398.033.980,39</b>                        | <b>86.786.424.126,01</b>                 |

## Rendiconto Finanziario Gestionale 2016

| Livello | Descrizione  | Codice           | Previsioni iniziali | Variazioni     |                | Previsioni definitive | Somme accertate     |  | Gestione dei residui |                |                   | Gestione di cassa     |                   |  | Totale residui al termine dell'esercizio |
|---------|--|------------------|---------------------|----------------|----------------|-----------------------|---------------------|--|----------------------|----------------|-------------------|-----------------------|-------------------|--|--|
|         |  |                  |                     | in aumento     | in diminuzione |                       | Totale accertamenti | Differenze rispetto alle previsioni definitive | Iniziali             | Variazioni     | Totali            | Previsioni definitive | Riscossioni       | Differenze rispetto alle previsioni definitive |  |
| IV      | <b>Contributi sociali a copertura di altri trattamenti previdenziali a carico del datore di lavoro e dei lavoratori</b>  | E.1.02.01.02.000 | 37.406.893.836,28   | 133.787.296,72 | 186.047.695,06 | 37.354.633.437,94     | 37.094.375.417,81   | -260.258.020,13                                | 11.267.713.787,72    | -29.187.962,14 | 11.238.525.825,58 | 36.286.274.378,38     | 36.883.686.712,00 | 597.412.333,62                                 | 11.449.214.531,39                        |
| V       | Contributi sociali a copertura di altri trattamenti previdenziali a carico del datore di lavoro e dei lavoratori   | E.1.02.01.02.001 | 37.406.893.836,28   | 133.787.296,72 | 186.047.695,06 | 37.354.633.437,94     | 37.094.375.417,81   | -260.258.020,13                                | 11.267.713.787,72    | -29.187.962,14 | 11.238.525.825,58 | 36.286.274.378,38     | 36.883.686.712,00 | 597.412.333,62                                 | 11.449.214.531,39                        |
| VI      | CONTRIBUTI PER I LAVORATORI DIPENDENTI DA AZIENDE TENUTE ALLA PRESENTAZIONE DELLE DENUNCE RENDICONTO   | 1E1101001        | 29.612.270.003,88   | 0,00           | 104.617.057,50 | 29.507.652.946,38     | 29.628.656.435,57   | 121.003.489,19                                 | 8.225.983.363,29     | -25.452.223,82 | 8.200.531.139,47  | 28.471.487.299,58     | 29.304.743.423,55 | 833.256.123,97                                 | 8.524.444.151,49                         |
| VI      | CONTRIBUTI PER I LAVORATORI DOMESTICI  | 1E1101002        | 77.044.200,00       | 4.887.800,00   | 0,00           | 81.932.000,00         | 151.658.702,03      | 69.726.702,03                                  | 3.125.586,41         | -720,52        | 3.124.865,89      | 82.591.752,49         | 150.895.789,35    | 68.304.036,86                                  | 3.887.778,57                             |
| VI      | CONTRIBUTI PER GLI OPERAI AGRICOLI DIPENDENTI E PER I MEZZADRI E COLONI REINSERITI NELLA AGO   | 1E1101003        | 284.681.673,00      | 0,00           | 8.996.788,01   | 275.684.884,99        | 295.925.969,69      | 20.241.084,70                                  | 1.033.953.678,15     | -2.180.669,25  | 1.031.773.008,90  | 241.505.137,97        | 284.312.129,06    | 42.806.991,09                                  | 1.043.386.849,53                         |
| VI      | CONTRIBUTI PER I LAVORATORI ADDETTI AI PUBBLICI SERVIZI DI TELEFONIA   | 1E1101005        | 0,00                | 0,00           | 0,00           | 0,00                  | 0,00                | 0,00   | 14.823,52            | 0,00           | 14.823,52         | 0,00                  | 0,00              | 0,00   | 14.823,52                                |
| VI      | CONTRIBUTI PER I LAVORATORI DELL'ENEL E DELLE AZIENDE ELETTRICHE PRIVATE   | 1E1101006        | 0,00                | 0,00           | 0,00           | 0,00                  | 0,00                | 0,00   | 328,48               | 0,00           | 328,48            | 0,00                  | 0,00              | 0,00   | 328,48                                   |
| VI      | CONTRIBUTI OBBLIGATORI PER PERSONALE DI ISTITUTO   | 1E1101010        | 0,00                | 1.891.000,00   | 0,00           | 1.891.000,00          | 2.606.704,00        | 715.704,00                                     | 0,00                 | 0,00           | 0,00              | 1.891.000,00          | 2.606.704,00      | 715.704,00                                     | 0,00                                     |
| VI      | CONTRIBUTI PROVENIENTI TRAMITE LE CASSE MARITTIME (MALATTIA, AGG. DI MALATTIA, MATERNITÀ E GESCAL)   | 1E1101018        | 0,00                | 3.797.800,00   | 0,00           | 3.797.800,00          | 0,00                | -3.797.800,00                                  | 15.765.226,26        | 0,00           | 15.765.226,26     | 3.797.800,00          | 0,00              | -3.797.800,00                                  | 15.765.226,26                            |
| VI      | CONTRIBUTI DEI COLTIVATORI DIRETTI, MEZZADRI E COLONI  | 1E1101022        | 0,00                | 0,00           | 0,00           | 0,00                  | 22,26               | 22,26  | 76.579.326,29        | -82,80         | 76.579.243,49     | 0,00                  | 33,59             | 33,59  | 76.579.232,16                            |
| VI      | CONTRIBUTI DEGLI ARTIGIANI   | 1E1101023        | 0,00                | 0,00           | 0,00           | 0,00                  | 251.280,93          | 251.280,93                                     | 24.445.336,58        | -678.232,94    | 23.767.103,64     | 0,00                  | 317.046,21        | 317.046,21                                     | 23.701.338,36                            |
| VI      | CONTRIBUTI DEGLI ESERCENTI ATTIVITÀ COMMERCIALI  | 1E1101024        | 0,00                | 0,00           | 0,00           | 0,00                  | 26.526,00           | 26.526,00                                      | 13.840.950,52        | -198.967,07    | 13.641.983,45     | 0,00                  | 156.166,68        | 156.166,68                                     | 13.512.342,77                            |
| VI      | CONTRIBUTI DEI PESCATORI AUTONOMI  | 1E1101025        | 0,00                | 0,00           | 0,00           | 0,00                  | 900,09              | 900,09   | 0,00                 | 0,00           | 0,00              | 0,00                  | 900,09            | 900,09   | 0,00                                     |
| VI      | CONTRIBUTI SOCIALI DI MALATTIA DEI LIBERI PROFESSIONISTI   | 1E1101026        | 0,00                | 0,00           | 0,00           | 0,00                  | 15,37               | 15,37  | 55.524.700,97        | 0,00           | 55.524.700,97     | 0,00                  | 15,37             | 15,37  | 55.524.700,97                            |
| VI      | CONTRIBUTI PER PRESTAZIONI DEL SERVIZIO SANITARIO NAZIONALE DOVUTI DALLE AZIENDE ART. 11 DEL DL N. 502/1992  | 1E1101035        | 0,00                | 0,00           | 0,00           | 0,00                  | 24.285,77           | 24.285,77                                      | 1.269.539.739,36     | 0,00           | 1.269.539.739,36  | 0,00                  | 1.137.847,77      | 1.137.847,77                                   | 1.268.426.177,36                         |
| VI      | CONTRIBUTI DOVUTI DAGLI ARTIGIANI E DAGLI ESERCENTI ATTIVITÀ COMMERCIALI AFFERENTI A PERIODI REGOLARIZZATI A SEGUITO DEL CONCORDATO PER ADESIONE DI CUI ALL'ART. 20 DELLA LEGGE N. 724/1994  | 1E1101045        | 0,00                | 0,00           | 0,00           | 0,00                  | 166,30              | 166,30   | 0,00                 | 0,00           | 0,00              | 0,00                  | 166,30            | 166,30   | 0,00                                     |
| VI      | CONTRIBUTI PER I LAVORATORI DIPENDENTI DA DATORI DI LAVORO GIÀ ISCRITTI ALL'ISTITUTO NAZIONALE DI PREVIDENZA PER I DIPENDENTI DELL'AMMINISTRAZIONE PUBBLICA (INPDAP), SOPPRESSO AI SENSI DELL'ARTICOLO 21 DEL DECRETO LEGGE 6 DICEMBRE 2011, N. 201, CONVERTITO CON MODIFICAZIONI, DALLA LEGGE 22 DICEMBRE 2011, N. 214.   | 1E1101058        | 6.452.148.000,00    | 61.570.215,00  | 0,00           | 6.513.718.215,00      | 6.285.510.593,97    | -228.207.621,03                                | 2.131.699,81         | 0,00           | 2.131.699,81      | 6.513.718.215,00      | 6.273.344.613,97  | -240.373.601,03                                | 14.297.679,81                            |
| VI      | CONTRIBUTI DOVUTI DALLE SOCIETÀ DEL GRUPPO FERROVIE DELLO STATO ITALIANE PER IL FINANZIAMENTO DELLE PRESTAZIONI ORDINARIE, DERIVANTI DAL BILANCIO DI CHIUSURA DEL FONDO PER IL PERSEGUIMENTO DI POLITICHE ATTIVE A SOSTEGNO DEL REDDITO E DELL'OCCUPAZIONE PER IL PERSONALE DELLE SOCIETÀ DEL GRUPPO FERROVIE DELLO STATO ITALIANE, TRASFERITO AI SENSI DEL D.I. N. 86984/2015 | 1E1101067        | 0,00                | 0,00           | 0,00           | 0,00                  | 0,00                | 0,00   | 6.548.399,50         | 0,00           | 6.548.399,50      | 0,00                  | 6.548.399,50      | 6.548.399,50                                   | 0,00                                     |
| VI      | CONTRIBUTI DIVERSI (CONTRIBUTI PER GLI ALLIEVI DEGLI ISTITUTI NAUTICI, CONTRIBUTI ACCREDITATI SENZA APPLICAZIONI DI MARCHE, CONTRIBUTI EX ART. 10, LEGGE N. 887/84 SU INTEGRAZIONI SALARIALI EROGATE DIRETTAMENTE PER PERIODI PREGRESSI, CONTRIBUTI TBC PER I MAESTRI ELEMENTARI E DIRETTORI DIDATTICI)  | 1E1101099        | 0,00                | 0,00           | 0,00           | 0,00                  | 147.194,62          | 147.194,62                                     | 1.206,47             | 0,00           | 1.206,47          | 0,00                  | 147.194,62        | 147.194,62                                     | 1.206,47                                 |



### Rendiconto Finanziario Gestionale 2016

| Livello | Descrizione   | Codice    | Previsioni iniziali | Variazioni    |                | Previsioni definitive | Somme accertate     |  | Gestione dei residui |             |                | Gestione di cassa     |                |  | Totale residui al termine dell'esercizio |
|---------|---|-----------|---------------------|---------------|----------------|-----------------------|---------------------|--|----------------------|-------------|----------------|-----------------------|----------------|--|--|
|         |   |           |                     | in aumento    | in diminuzione |                       | Totale accertamenti | Differenze rispetto alle previsioni definitive | Iniziali             | Variazioni  | Totali         | Previsioni definitive | Riscossioni    | Differenze rispetto alle previsioni definitive |  |
| VI      | VALORI CAPITALI E INTERESSI PER LA COPERTURA DEGLI ONERI A CARICO DELLE GESTIONI PENSIONISTICHE, DERIVANTI DALL'APPLICAZIONE DELLE LEGGI N. 336/1970 E N. 824/1971 (QUOTA DELL'ESERCIZIO)   | 2E1101012 | 0,00                | 0,00          | 0,00           | 0,00                  | 0,00                | 0,00   | 79.582,68            | 0,00        | 79.582,68      | 0,00                  | 0,00           | 0,00   | 79.582,68                                |
| VI      | CONTRIBUTI A CARICO DI AZIENDE PER FINANZIAMENTO DEL TRATTAMENTO SPECIALE DI DISOCCUPAZIONE AI SENSI DELL'ART. 9, LETT. B), LEGGE N. 115/1968   | 3E1101015 | 0,00                | 0,00          | 0,00           | 0,00                  | 2.918,03            | 2.918,03                                       | 0,00                 | 0,00        | 0,00           | 0,00                  | 2.918,03       | 2.918,03                                       | 0,00                                     |
| VI      | RSA VERSO I DATORI DI LAVORO PER SOMME EROGATE (ART. 5, C. 3, L. 297/1982) A FAVORE ISCRITTI AI FONDI DI PREVIDENZA DAZIERI ED ESATTORIALI  | 3E1101017 | 0,00                | 0,00          | 0,00           | 0,00                  | 0,00                | 0,00   | 6.249,41             | 0,00        | 6.249,41       | 0,00                  | 0,00           | 0,00   | 6.249,41                                 |
| VI      | CONTRIBUTO ADDIZIONALE EX ART. 12, LEGGE N. 164/1975 ED EX ART. 8, LEGGE N. 427/75 E ART. 5 DEL DECRETO LEGISLATIVO DEL 14 SETTEMBRE 2015, N. 148 SU INTEGRAZIONI SALARIALI ORDINARIE E STRAORDINARIE EROGATE DIRETTAMENTE AI LAVORATORI O RIMBORSATE AD AZIENDE SOSPENSE O CESSATE | 3E1101027 | 157.972.990,05      | 0,00          | 11.691.800,66  | 146.281.189,39        | 3.080.831,64        | -143.200.357,75                                | 140.526.495,65       | -107.446,84 | 140.419.048,81 | 145.570.385,04        | 10.106.689,99  | -135.463.695,05                                | 133.393.190,46                           |
| VI      | CONTRIBUTO A CARICO DI AZIENDE PER FINANZIAMENTO DELL'INDENNITÀ DI MOBILITÀ AI SENSI DELL'ART. 5, C. 4, LEGGE N. 223/1991   | 3E1101030 | 174.236.000,00      | 0,00          | 0,00           | 174.236.000,00        | 103.659.715,08      | -70.576.284,92                                 | 102.242.929,76       | -559.960,68 | 101.682.969,08 | 179.685.529,76        | 116.891.230,28 | -62.794.299,48                                 | 88.451.453,88                            |
| VI      | CONTRIBUTO ADDIZIONALE SUL TRATTAMENTO SOSTITUTIVO DELLA RETRIBUZIONE AI LAVORATORI AGRICOLI PER RICONVERSIONE E RISTRUTTURAZIONE AZIENDALE DI CUI ALL'ART. 21, COMMA 3 DELLA LEGGE N. 223/1991   | 3E1101040 | 0,00                | 0,00          | 0,00           | 0,00                  | 0,00                | 0,00   | 564,21               | 0,00        | 564,21         | 0,00                  | 0,00           | 0,00   | 564,21                                   |
| VI      | CONTRIBUTI DELLE AZIENDE A COPERTURA DEGLI ONERI PER INDENNITÀ DI MOBILITÀ RELATIVI A PERIODI ECCEDENTI LA MOBILITÀ ORDINARIA - ART. 4, C. 27 DEL DL N. 510/1996 CONVERTITO NELLA LEGG N. 608/96 E SUCCESSIVE INTEGRAZIONI  | 3E1101046 | 36.372.000,00       | 501.000,00    | 0,00           | 36.873.000,00         | 25.272.217,86       | -11.600.782,14                                 | 170.477.311,19       | -9.658,22   | 170.467.652,97 | 33.463.411,19         | 10.443.630,39  | -23.019.780,80                                 | 185.296.240,44                           |
| VI      | CONTRIBUTO STRAORDINARIO DELLE IMPRESE DEL CREDITO A COPERTURA DEGLI ASSEGNI STRAORDINARI PER IL SOSTEGNO DEL REDDITO DI CUI ALL'ART. 6, C. 3, DEL D.I. N. 158/2000 E ALL'ART. 6, C. 3, DEL D.I. N. 83486 DEL 28 LUGLIO 2014  | 3E1101050 | 464.287.739,37      | 52.338.632,25 | 0,00           | 516.626.371,62        | 484.228.303,42      | -32.398.068,20                                 | 1.791.409,95         | 0,00        | 1.791.409,95   | 516.626.371,62        | 484.528.247,77 | -32.098.123,85                                 | 1.491.465,60                             |
| VI      | CONTRIBUTO STRAORDINARIO DELLE IMPRESE DEL CREDITO COOPERATIVO A COPERTURA DEGLI ASSEGNI STRAORDINARI PER IL SOSTEGNO DEL REDDITO - ART. 6, C. 3 DEL D.I. N. 157/2000 E ART. 6, COMMA 3, DEL D.I. N. 82761 DEL 20 GIUGNO 2014   | 3E1101051 | 11.005.892,18       | 3.597.536,22  | 0,00           | 14.603.428,40         | 12.391.581,30       | -2.211.847,10                                  | 44.982,96            | 0,00        | 44.982,96      | 14.600.873,57         | 12.368.327,76  | -2.232.545,81                                  | 68.236,50                                |
| VI      | CONTRIBUTO STRAORDINARIO DOVUTO DALL'ETI A COPERTURA DELLE PRESTAZIONI (ASSEGNI STRAORDINARI PER IL SOSTEGNO DEL REDDITO, BONUS E COPERTURA ASSICURATIVA) DI CUI ALL'ART. 5, C. 1 DEL DI N. 88/2002 - ART. 6, C. 1, LETT. B) DEL DI N. 88/2002                                      | 3E1101053 | 0,00                | 0,00          | 0,00           | 0,00                  | 0,00                | 0,00   | 670.306,30           | 0,00        | 670.306,30     | 0,00                  | 0,00           | 0,00   | 670.306,30                               |
| VI      | CONTRIBUTO DELLE IMPRESE DEL CREDITO A PARZIALE COPERTURA DELLE PRESTAZIONI A SOSTEGNO DEL REDDITO IN VIA EMERGENZIALE E DELLA CONTRIBUZIONE CORRELATA DI CUI ALL'ART. 6, COMMI 1, 3 E 4, DEL D.I. N. 51635/2010 - ART. 6, COMMA 5, DEL D.I. N. 51635/2010                          | 3E1101056 | 1.799.562,69        | 5.203.313,25  | 0,00           | 7.002.875,94          | 624.852,04          | -6.378.023,90                                  | 0,00                 | 0,00        | 0,00           | 7.002.875,94          | 624.852,04     | -6.378.023,90                                  | 0,00                                     |
| VI      | CONTRIBUTO A COPERTURA DELLE MAGGIORAZIONI DELLE INDENNITÀ DI BUONUSCITA E DELLE INDENNITÀ PREMIO DI FINE SERVIZIO  | 3E1101060 | 4.634.000,00        | 0,00          | 2.948.000,00   | 1.686.000,00          | 1.496.602,37        | -189.397,63                                    | 0,00                 | 0,00        | 0,00           | 1.686.000,00          | 1.281.196,21   | -404.803,79                                    | 215.406,16                               |

## Rendiconto Finanziario Gestionale 2016

| Livello | Descrizione   | Codice    | Previsioni iniziali      | Variazioni            |                       | Previsioni definitive    | Somme accertate          |  | Gestione dei residui     |                       |                          | Gestione di cassa        |                          |  | Totale residui al termine dell'esercizio |
|---------|---|-----------|--------------------------|-----------------------|-----------------------|--------------------------|--------------------------|--|--------------------------|-----------------------|--------------------------|--------------------------|--------------------------|--|--|
|         |   |           |                          | in aumento            | in diminuzione        |                          | Totale accertamenti      | Differenze rispetto alle previsioni definitive | Iniziali                 | Variazioni            | Totali                   | Previsioni definitive    | Riscossioni              | Differenze rispetto alle previsioni definitive |  |
| VI      | CONTRIBUTO STRAORDINARIO DELLE IMPRESE ASSICURATRICI E DELLE SOCIETA' DI ASSISTENZA, A COPERTURA DEGLI ASSEGNI STRAORDINARI PER IL SOSTEGNO DEL REDDITO, DI CUI ALL'ART. 6, COMMA 3 DEL DECRETO INTERMINISTERIALE N. 33/2011 E ALL'ART. 7, COMMA 3, DEL DECRETO INTERMINISTERIALE 17 GENNAIO 2014, N. 78459   | 3E1101062 | 40.394.215,80            | 0,00                  | 13.165.310,82         | 27.228.904,98            | 27.418.744,41            | 189.839,43                                     | 0,00                     | 0,00                  | 0,00                     | 27.228.904,98            | 27.418.744,41            | 189.839,43                                     | 0,00                                     |
| VI      | CONTRIBUTO STRAORDINARIO DELLE SOCIETA' DEL GRUPPO FERROVIE DELLO STATO ITALIANE, A COPERTURA DEGLI ASSEGNI STRAORDINARI PER IL SOSTEGNO DEL REDDITO DI CUI ALL'ART. 5, COMMA 1, LETTERA C), DEL D.I. 9 GENNAIO 2015, N. 86984  | 3E1101063 | 0,00                     | 0,00                  | 0,00                  | 0,00                     | 71.124.966,01            | 71.124.966,01                                  | 0,00                     | 0,00                  | 0,00                     | 0,00                     | 71.124.966,01            | 71.124.966,01                                  | 0,00                                     |
| VI      | CONTRIBUTO A PARZIALE COPERTURA DELLE PRESTAZIONI A SOSTEGNO DEL REDDITO IN VIA EMERGENZIALE E DELLA CONTRIBUZIONE CORRELATA, A CARICO DEI DATORI DI LAVORO CHE ACCEDONO AI FONDI DI SOLIDARIETA' DI CUI ALL'ART. 3, COMMI 4 E SS., DELLA LEGGE 28 GIUGNO 2012, N. 92   | 3E1101064 | 93.854,81                | 0,00                  | 0,00                  | 93.854,81                | 0,00                     | -93.854,81                                     | 0,00                     | 0,00                  | 0,00                     | 93.854,81                | 0,00                     | -93.854,81                                     | 0,00                                     |
| VI      | CONTRIBUTO STRAORDINARIO DELLE AZIENDE DI TRASPORTO PUBBLICO, A COPERTURA DEGLI ASSEGNI STRAORDINARI PER IL SOSTEGNO DEL REDDITO DI CUI ALL'ART. 5, COMMA 1, LETTERA C), DEL D.I. 9 GENNAIO 2015, N. 86985  | 3E1101065 | 83.595.649,07            | 0,00                  | 44.502.738,07         | 39.092.911,00            | 0,00                     | -39.092.911,00                                 | 0,00                     | 0,00                  | 0,00                     | 39.092.911,00            | 0,00                     | -39.092.911,00                                 | 0,00                                     |
| VI      | CONTRIBUTO STRAORDINARIO DELLE AZIENDE DI TRASPORTO PUBBLICO, A COPERTURA DELLE PRESTAZIONI INTEGRATIVE DELL'ASPI DI CUI ALL'ART. 5, COMMA 1, LETTERA B), DEL D.I. 9 GENNAIO 2015, N. 86985   | 3E1101066 | 6.174.000,00             | 0,00                  | 126.000,00            | 6.048.000,00             | 0,00                     | -6.048.000,00                                  | 0,00                     | 0,00                  | 0,00                     | 6.048.000,00             | 0,00                     | -6.048.000,00                                  | 0,00                                     |
| VI      | CONTRIBUTI DOVUTI DALLE SOCIETA' DEL GRUPPO FERROVIE DELLO STATO ITALIANE PER IL FINANZIAMENTO DELLE PRESTAZIONI SOLIDARISTICHE STRAORDINARIE, DERIVANTI DAL BILANCIO DI CHIUSURA DEL FONDO PER IL PERSEGUIMENTO DI POLITICHE ATTIVE A SOSTEGNO DEL REDDITO E DELL'OCCUPAZIONE PER IL PERSONALE DELLE SOCIETA' DEL GRUPPO FERROVIE DELLO STATO ITALIANE, TRASFERITO AI SENSI DEL D.I. N. 86984/2015 | 3E1101068 | 0,00                     | 0,00                  | 0,00                  | 0,00                     | 0,00                     | 0,00   | 124.419.590,00           | 0,00                  | 124.419.590,00           | 0,00                     | 124.419.590,00           | 124.419.590,00                                 | 0,00                                     |
| VI      | CONTRIBUTI DEL FONDO ORFANI DEL PERSONALE DELL'ISTITUTO   | 4E1101011 | 184.055,43               | 0,00                  | 0,00                  | 184.055,43               | 265.889,05               | 81.833,62                                      | 0,00                     | 0,00                  | 0,00                     | 184.055,43               | 265.889,05               | 81.833,62                                      | 0,00                                     |
|         | <b>Totale Livello IV: Contributi sociali a copertura di altri trattamenti previdenziali a carico del datore di lavoro e dei lavoratori</b>  |           | <b>37.406.893.836,28</b> | <b>133.787.296,72</b> | <b>186.047.695,06</b> | <b>37.354.633.437,94</b> | <b>37.094.375.417,81</b> | <b>-260.258.020,13</b>                         | <b>11.267.713.787,72</b> | <b>-29.187.962,14</b> | <b>11.238.525.825,58</b> | <b>36.286.274.378,38</b> | <b>36.883.686.712,00</b> | <b>597.412.333,62</b>                          | <b>11.449.214.531,39</b>                 |

## Rendiconto Finanziario Gestionale 2016

| Livello   | Descrizione   | Codice           | Previsioni iniziali     | Variazioni           |                      | Previsioni definitive   | Somme accertate         |  | Gestione dei residui |             |                     | Gestione di cassa       |                         |  | Totale residui al termine dell'esercizio |
|-----------|---|------------------|-------------------------|----------------------|----------------------|-------------------------|-------------------------|--|----------------------|-------------|---------------------|-------------------------|-------------------------|--|--|
|           |   |                  |                         | in aumento           | in diminuzione       |                         | Totale accertamenti     | Differenze rispetto alle previsioni definitive | Iniziali             | Variazioni  | Totali              | Previsioni definitive   | Riscossioni             | Differenze rispetto alle previsioni definitive |  |
| <b>IV</b> | <b>Quote di partecipazione a carico degli iscritti (al netto delle entrate derivanti dal divieto di cumulo)</b>   | E.1.02.01.04.000 | <b>1.095.459.954,13</b> | <b>26.158.808,54</b> | <b>87.951.897,04</b> | <b>1.033.666.865,63</b> | <b>1.094.581.941,59</b> | <b>60.915.075,96</b>                           | <b>1.681.855,67</b>  | <b>0,00</b> | <b>1.681.855,67</b> | <b>1.033.666.865,63</b> | <b>1.094.445.378,06</b> | <b>60.778.512,43</b>                           | <b>1.818.419,20</b>                      |
| V         | Quote di partecipazione a carico degli iscritti   | E.1.02.01.04.001 | 1.095.459.954,13        | 26.158.808,54        | 87.951.897,04        | 1.033.666.865,63        | 1.094.581.941,59        | 60.915.075,96                                  | 1.681.855,67         | 0,00        | 1.681.855,67        | 1.033.666.865,63        | 1.094.445.378,06        | 60.778.512,43                                  | 1.818.419,20                             |
| VI        | CONTRIBUTI DEI PROSECUTORI VOLONTARI DELLE ASSICURAZIONI SOCIALI OBBLIGATORIE   | 1E1102001        | 209.246.107,00          | 6.356.557,00         | 0,00                 | 215.602.664,00          | 234.998.359,00          | 19.395.695,00                                  | 852,18               | 0,00        | 852,18              | 215.602.664,00          | 234.998.359,00          | 19.395.695,00                                  | 852,18                                   |
| VI        | CONTRIBUTI DEGLI ISCRITTI ALL'ASSICURAZIONE FACOLTATIVA   | 1E1102002        | 450.600,00              | 0,00                 | 0,00                 | 450.600,00              | 703.275,00              | 252.675,00                                     | 0,00                 | 0,00        | 0,00                | 450.600,00              | 703.275,00              | 252.675,00                                     | 0,00                                     |
| VI        | CONTRIBUTI PER MUTUALITA' PENSIONI ALLE CASALINGHE  | 1E1102003        | 850.000,00              | 0,00                 | 0,00                 | 850.000,00              | 797.878,00              | -52.122,00                                     | 0,00                 | 0,00        | 0,00                | 850.000,00              | 797.878,00              | -52.122,00                                     | 0,00                                     |
| VI        | CONTRIBUTI DI MALATTIA DOVUTI DAI CITTADINI NON TENUTI ALLE ISCRIZIONI PRESSO GLI EX ENTI MUTUALISTICI  | 1E1102007        | 0,00                    | 0,00                 | 0,00                 | 0,00                    | 79,67                   | 79,67  | 0,00                 | 0,00        | 0,00                | 0,00                    | 79,67                   | 79,67  | 0,00                                     |
| VI        | CONTRIBUTI PER LA GESTIONE MUTUALITA' DEI DIPENDENTI E DEI PENSIONATI POSTELEGRAFONICI  | 1E1102010        | 1.371.734,00            | 0,00                 | 0,00                 | 1.371.734,00            | 1.097.633,95            | -274.100,05                                    | 336.419,59           | 0,00        | 336.419,59          | 1.371.734,00            | 1.097.633,95            | -274.100,05                                    | 336.419,59                               |
| VI        | CONTRIBUTO DI SOLIDARIETA' A CARICO DEGLI ISCRITTI ALLE GESTIONI PREVIDENZIALI CONFLUITE NEL FONDO PENSIONI LAVORATORI DIPENDENTI E DEL FONDO DI PREVIDENZA PER IL PERSONALE DI VOLO DIPENDENTE DA AZIENDE DI NAVIGAZIONE AEREA, AI SENSI DELL'ART.24, COMMA 21, D.L. 201/2011, CONVERTITO NELLA LEGGE N. 214/2011  | 1E1102019        | 20.515.066,00           | 0,00                 | 5.294.221,04         | 15.220.844,96           | 20.095.496,00           | 4.874.651,04                                   | 0,00                 | 0,00        | 0,00                | 15.220.844,96           | 20.095.496,00           | 4.874.651,04                                   | 0,00                                     |
| VI        | CONTRIBUTI ASSOCIATIVI DEL FONDO ASSISTENZA E PREVIDENZA PITTORI, SCULTORI, MUSICISTI E AUTORI DRAMMATICI   | 1E1102020        | 20.000,00               | 0,00                 | 0,00                 | 20.000,00               | 30.903,00               | 10.903,00                                      | 0,00                 | 0,00        | 0,00                | 20.000,00               | 30.903,00               | 10.903,00                                      | 0,00                                     |
| VI        | CONTRIBUTI A CARICO DEGLI ISCRITTI DELLA GESTIONE ASSISTENZA MAGISTRALE EX ENAM   | 1E1102021        | 42.205.000,00           | 6.995.000,00         | 0,00                 | 49.200.000,00           | 46.512.049,16           | -2.687.950,84                                  | 0,00                 | 0,00        | 0,00                | 49.200.000,00           | 46.512.049,16           | -2.687.950,84                                  | 0,00                                     |
| VI        | CONTRIBUTI DEI PROSECUTORI VOLONTARI DELL'ASSICURAZIONE SOCIALE VITA  | 1E1102022        | 400.000,00              | 0,00                 | 14.000,00            | 386.000,00              | 376.039,57              | -9.960,43                                      | 0,00                 | 0,00        | 0,00                | 386.000,00              | 376.039,57              | -9.960,43                                      | 0,00                                     |
| VI        | RISERVE E VALORI CAPITALI DI RISCATTO VERSATI DAGLI ISCRITTI  | 2E1102004        | 463.563.000,00          | 0,00                 | 22.407.841,00        | 441.155.159,00          | 467.994.428,99          | 26.839.269,99                                  | 1.339.492,98         | 0,00        | 1.339.492,98        | 441.155.159,00          | 468.446.265,23          | 27.291.106,23                                  | 887.656,74                               |
| VI        | CONTRIBUTO DI SOLIDARIETA' A CARICO DEI PENSIONATI DELLE GESTIONI PREVIDENZIALI CONFLUITE NEL FONDO PENSIONI LAVORATORI DIPENDENTI E DEL FONDO DI PREVIDENZA PER IL PERSONALE DI VOLO DIPENDENTE DA AZIENDE DI NAVIGAZIONE AEREA, AI SENSI DELL'ART.24, COMMA 21, D.L. 201/2011, CONVERTITO NELLA LEGGE N. 214/2011 | 2E1102019        | 51.061.509,00           | 2.932.028,00         | 0,00                 | 53.993.537,00           | 48.607.371,52           | -5.386.165,48                                  | 0,00                 | 0,00        | 0,00                | 53.993.537,00           | 48.607.371,52           | -5.386.165,48                                  | 0,00                                     |
| VI        | CONTRIBUTO DI SOLIDARIETA' A CARICO DEI PENSIONATI DELLE GESTIONI PREVIDENZIALI OBBLIGATORIE, AI SENSI DELL'ART. 1, COMMA 486, DELLA LEGGE 27 DICEMBRE 2013, N. 147   | 2E1102023        | 56.407.700,00           | 1.583.800,00         | 0,00                 | 57.991.500,00           | 68.012.303,86           | 10.020.803,86                                  | 0,00                 | 0,00        | 0,00                | 57.991.500,00           | 68.012.303,86           | 10.020.803,86                                  | 0,00                                     |
| VI        | RISERVE E VALORI CAPITALI DI RISCATTO VERSATI DAGLI ISCRITTI AI FONDI PER IL TRATTAMENTO DI FINE SERVIZIO DEI DIPENDENTI STATALI (EX ENPAS) E DEI DIPENDENTI DEGLI ENTI LOCALI (EX INADEL)  | 3E1102004        | 123.009.000,00          | 0,00                 | 60.228.500,00        | 62.780.500,00           | 64.114.489,06           | 1.333.989,06                                   | 4.884,44             | 0,00        | 4.884,44            | 62.780.500,00           | 63.526.089,29           | 745.589,29                                     | 593.284,21                               |
| VI        | QUOTE DI PARTECIPAZIONE DEGLI ISCRITTI ALL'ONERE PER IL TRATTAMENTO DI FINE RAPPORTO AI SENSI DELL'ART. 3, ULTIMO COMMA, LEGGE N. 297/1982  | 3E1102006        | 30.150,00               | 0,00                 | 7.335,00             | 22.815,00               | 212.898,80              | 190.083,80                                     | 0,00                 | 0,00        | 0,00                | 22.815,00               | 212.898,80              | 190.083,80                                     | 0,00                                     |
| VI        | CONTRIBUTO DI SOLIDARIETA' SU PRESTAZIONI DI DISOCCUPAZIONE AI LAVORATORI AGRICOLI - ART. 1, COMMA 57, DELLA LEGGE N. 247/2007  | 3E1102018        | 120.542.000,00          | 8.107.000,00         | 0,00                 | 128.649.000,00          | 135.364.087,51          | 6.715.087,51                                   | 0,00                 | 0,00        | 0,00                | 128.649.000,00          | 135.364.087,51          | 6.715.087,51                                   | 0,00                                     |

## Rendiconto Finanziario Gestionale 2016

| Livello | Descrizione   | Codice           | Previsioni iniziali     | Variazioni           |                      | Previsioni definitive   | Somme accertate         |  | Gestione dei residui |             |                     | Gestione di cassa       |                         |  | Totale residui al termine dell'esercizio |
|---------|---|------------------|-------------------------|----------------------|----------------------|-------------------------|-------------------------|--|----------------------|-------------|---------------------|-------------------------|-------------------------|--|--|
|         |   |                  |                         | in aumento           | in diminuzione       |                         | Totale accertamenti     | Differenze rispetto alle previsioni definitive | Iniziali             | Variazioni  | Totali              | Previsioni definitive   | Riscossioni             | Differenze rispetto alle previsioni definitive |  |
| VI      | CONTRIBUTO DI SOLIDARIETÀ SULLE PRESTAZIONI INTEGRATIVE DELL'ASSICURAZIONE GENERALE OBBLIGATORIA GIÀ A CARICO DEL SOPPRESSO FONDO DI PREVIDENZA PER IL PERSONALE A RAPPORTO D'IMPIEGO - ART. 64, C. 5 DELLA LEGGE N. 144/1999 | 4E1102012        | 4.710.446,00            | 184.238,54           | 0,00                 | 4.894.684,54            | 4.608.921,23            | -285.763,31                                    | 206,48               | 0,00        | 206,48              | 4.894.684,54            | 4.608.921,23            | -285.763,31                                    | 206,48                                   |
| VI      | CONTRIBUTO DI SOLIDARIETÀ SULLE PRESTAZIONI INTEGRATIVE DELL'ASSICURAZIONE GENERALE OBBLIGATORIA GIÀ A CARICO DELLA SOPPRESSA GESTIONE SPECIALE EX ART. 75 DEL DPR N. 761/79 - ART. 64, C. 5 DELLA LEGGE N. 144/1999          | 4E1102013        | 1.075.211,00            | 185,00               | 0,00                 | 1.075.396,00            | 1.053.002,25            | -22.393,75                                     | 0,00                 | 0,00        | 0,00                | 1.075.396,00            | 1.053.002,25            | -22.393,75                                     | 0,00                                     |
| VI      | CONTRIBUTO DI SOLIDARIETÀ SU PRESTAZIONI INTEGRATIVE DELL'ASSICURAZIONE GENERALE OBBLIGATORIA DEL PERSONALE IN QUIESCENZA DELLA SOPPRESSA SPORTASS - ART. 64, COMMA 5, DELLA LEGGE N. 144/1999                                | 4E1102018        | 2.431,13                | 0,00                 | 0,00                 | 2.431,13                | 2.725,02                | 293,89   | 0,00                 | 0,00        | 0,00                | 2.431,13                | 2.725,02                | 293,89   | 0,00                                     |
|         | <b>Totale Livello IV: Quote di partecipazione a carico degli iscritti (al netto delle entrate derivanti dal divieto di cumulo)</b>  |                  | <b>1.095.459.954,13</b> | <b>26.158.808,54</b> | <b>87.951.897,04</b> | <b>1.033.666.865,63</b> | <b>1.094.581.941,59</b> | <b>60.915.075,96</b>                           | <b>1.681.855,67</b>  | <b>0,00</b> | <b>1.681.855,67</b> | <b>1.033.666.865,63</b> | <b>1.094.445.378,06</b> | <b>60.778.512,43</b>                           | <b>1.818.419,20</b>                      |
| I       | Trasferimenti correnti  | E.2.00.00.00.000 | 105.875.611.888,96      | 3.403.253.172,74     | 3.568.269.457,27     | 105.710.595.604,43      | 107.726.905.986,01      | 2.016.310.381,58                               | 44.398.946.586,36    | -161.171,34 | 44.398.785.415,02   | 101.879.273.442,11      | 104.393.242.700,17      | 2.513.969.258,06                               | 47.732.448.700,86                        |
| II      | Trasferimenti correnti  | E.2.01.00.00.000 | 105.875.611.888,96      | 3.403.253.172,74     | 3.568.269.457,27     | 105.710.595.604,43      | 107.726.905.986,01      | 2.016.310.381,58                               | 44.398.946.586,36    | -161.171,34 | 44.398.785.415,02   | 101.879.273.442,11      | 104.393.242.700,17      | 2.513.969.258,06                               | 47.732.448.700,86                        |
| III     | Trasferimenti correnti da Amministrazioni pubbliche   | E.2.01.01.00.000 | 105.642.867.888,96      | 3.403.253.172,74     | 3.542.169.457,27     | 105.503.951.604,43      | 107.498.649.725,57      | 1.994.698.121,14                               | 44.398.946.586,36    | -161.171,34 | 44.398.785.415,02   | 101.672.629.442,11      | 104.164.986.439,73      | 2.492.356.997,62                               | 47.732.448.700,86                        |

### Rendiconto Finanziario Gestionale 2016

| Livello   | Descrizione  | Codice           | Previsioni iniziali       | Variazioni              |                         | Previsioni definitive     | Somme accertate           |  | Gestione dei residui     |             |                          | Gestione di cassa         |                           |  | Totale residui al termine dell'esercizio |
|-----------|--|------------------|---------------------------|-------------------------|-------------------------|---------------------------|---------------------------|--|--------------------------|-------------|--------------------------|---------------------------|---------------------------|--|--|
|           |  |                  |                           | in aumento              | in diminuzione          |                           | Totale accertamenti       | Differenze rispetto alle previsioni definitive | Iniziali                 | Variazioni  | Totali                   | Previsioni definitive     | Riscossioni               | Differenze rispetto alle previsioni definitive |  |
| <b>IV</b> | <b>Trasferimenti correnti da Amministrazioni Centrali</b>  | E.2.01.01.01.000 | <b>105.473.338.341,68</b> | <b>3.403.253.172,74</b> | <b>3.513.800.824,32</b> | <b>105.362.790.690,10</b> | <b>107.373.691.684,25</b> | <b>2.010.900.994,15</b>                        | <b>39.271.463.627,60</b> | <b>0,00</b> | <b>39.271.463.627,60</b> | <b>101.621.045.076,13</b> | <b>104.123.655.167,92</b> | <b>2.502.610.091,79</b>                        | <b>42.521.500.143,93</b>                 |
| V         | Trasferimenti correnti da Ministeri  | E.2.01.01.01.001 | 105.473.338.341,68        | 3.403.253.172,74        | 3.513.800.824,32        | 105.362.790.690,10        | 107.373.691.684,25        | 2.010.900.994,15                               | 39.253.215.655,98        | 0,00        | 39.253.215.655,98        | 101.621.045.076,13        | 104.123.655.167,92        | 2.502.610.091,79                               | 42.503.252.172,31                        |
| VI        | CONTRIBUTO DELLO STATO A FAVORE DEL FONDO ASSISTENZA E PREVIDENZA DEI PITTORI, SCULTORI, MUSICISTI, SCRITTORI E AUTORI DRAMMATICI (PSMSAD) EX ART. 198 DELLA LEGGE 22 APRILE 1941, N. 633 E SUCCESSIVE INTEGRAZIONI                        | 1E1203902        | 50.000,00                 | 0,00                    | 0,00                    | 50.000,00                 | 0,00                      | -50.000,00                                     | 1.183,21                 | 0,00        | 1.183,21                 | 50.000,00                 | 0,00                      | -50.000,00                                     | 1.183,21                                 |
| VI        | CONTRIBUTO SUI PROVENTI DEI DIRITTI D'INGRESSO NEI MUSEI, GALLERIE E ZONE ARCHEOLOGICHE, A FAVORE DEL FONDO ASSISTENZA E PREVIDENZA DEI PITTORI, SCULTORI, MUSICISTI, SCRITTORI E AUTORI DRAMMATICI (PSMSAD), EROGATO DALLE SOPRINTENDENZE | 1E1206007        | 0,00                      | 189.000,00              | 0,00                    | 189.000,00                | 0,00                      | -189.000,00                                    | 221.634,25               | 0,00        | 221.634,25               | 189.000,00                | 0,00                      | -189.000,00                                    | 221.634,25                               |
| VI        | RIMBORSO DA PARTE DELLO STATO DEI MAGGIORI ONERI PENSIONISTICI, DERIVANTI DALL'APPLICAZIONE DELLA LEGGE N. 336/1970 E SUCCESSIVE MODIFICAZIONI ED INTEGRAZIONI   | 2E1203315        | 80.000,00                 | 0,00                    | 65.000,00               | 15.000,00                 | 8.809,94                  | -6.190,06                                      | 0,00                     | 0,00        | 0,00                     | 15.000,00                 | 7.558,06                  | -7.441,94                                      | 1.251,88                                 |
| VI        | RIMBORSO DALLO STATO PER PROVVIDENZE IN FAVORE DI GRANDI INVALIDI DI CUI ALL'ART. 1, COMMA 4, DELLA LEGGE 27 DICEMBRE 2002 N. 288 (ASSEGNO SOSTITUTIVO DELL'ACCOMPAGNATORE MILITARE)   | 2E1203781        | 0,00                      | 0,00                    | 0,00                    | 0,00                      | 987.750,00                | 987.750,00                                     | 3.252.026,61             | 0,00        | 3.252.026,61             | 0,00                      | 0,00                      | 0,00   | 4.239.776,61                             |
| VI        | RIMBORSO DA PARTE DEGLI ENTI DEL SETTORE PUBBLICO DEI MAGGIORI ONERI PENSIONISTICI, DERIVANTI DALL'APPLICAZIONE DELLA LEGGE N. 336/70 E SUCCESSIVE MODIFICAZIONI ED INTEGRAZIONI   | 2E1206008        | 0,00                      | 0,00                    | 0,00                    | 0,00                      | 412,02                    | 412,02   | 0,00                     | 0,00        | 0,00                     | 0,00                      | 412,02                    | 412,02   | 0,00                                     |
| VI        | RIMBORSO DA PARTE DELLO STATO DEI MAGGIORI ONERI PER L'INDENNITA' DI BUONUSCITA, DERIVANTI DALL'APPLICAZIONE DELLA LEGGE N. 336/70 E SUCCESSIVE MODIFICAZIONI ED INTEGRAZIONI  | 3E1203315        | 0,00                      | 0,00                    | 0,00                    | 0,00                      | 0,00                      | 0,00   | 52.760.465,10            | 0,00        | 52.760.465,10            | 0,00                      | 0,00                      | 0,00   | 52.760.465,10                            |
| VI        | RIMBORSO DA PARTE DELLO STATO DEI MAGGIORI ONERI PER L'INDENNITA' DI BUONUSCITA, DERIVANTI DALL'APPLICAZIONE DELLA LEGGE N. 75/1980 E DELLA LEGGE N. 87/1994   | 3E1203316        | 7.900,00                  | 0,00                    | 5.900,00                | 2.000,00                  | 14,12                     | -1.985,88                                      | 0,00                     | 0,00        | 0,00                     | 2.000,00                  | 14,12                     | -1.985,88                                      | 0,00                                     |
| VI        | RIMBORSO DA PARTE DEGLI ENTI DEL SETTORE PUBBLICO DEI MAGGIORI ONERI PREVIDENZIALI, DERIVANTI DALL'APPLICAZIONE DELLA LEGGE N. 336/70 E SUCCESSIVE MODIFICAZIONI ED INTEGRAZIONI   | 3E1206008        | 0,00                      | 0,00                    | 0,00                    | 0,00                      | 0,00                      | 0,00   | 262.834,18               | 0,00        | 262.834,18               | 0,00                      | 0,00                      | 0,00   | 262.834,18                               |
| VI        | CONTRIBUTO DELLO STATO A COPERTURA DI ONERI PENSIONISTICI GIÀ A CARICO DEL SOPPRESSO FONDO SOCIALE DI CUI ALL'ART. 1, LEGGE N. 153/1969 E DI ONERI PER ASSEGNI SOCIALI DI CUI ALL'ART. 3, COMMA 6, LEGGE N. 335/1995                       | 8E1203001        | 3.892.575.187,00          | 249.062.096,00          | 0,00                    | 4.141.637.283,00          | 3.393.367.808,00          | -748.269.475,00                                | 1.093.409.848,38         | 0,00        | 1.093.409.848,38         | 3.393.367.808,00          | 3.393.367.808,00          | 0,00   | 1.093.409.848,38                         |
| VI        | CONTRIBUTO DELLO STATO PER LA COPERTURA DI ONERI PENSIONISTICI DEL FONDO DI PREVIDENZA DEL CLERO SECOLARE E DEI MINISTRI DI CULTO NON CATTOLICI - ART. 21, COMMA 2, DELLA LEGGE N. 903/1973  | 8E1203002        | 8.680.204,00              | 379.982,00              | 0,00                    | 9.060.186,00              | 8.217.624,72              | -842.561,28                                    | 0,00                     | 0,00        | 0,00                     | 9.060.186,00              | 8.217.624,72              | -842.561,28                                    | 0,00                                     |
| VI        | CONTRIBUTO DELLO STATO A COPERTURA DI MAGGIORI ONERI DERIVANTI DA CONFERMA MIGLIORAMENTI PENSIONISTICI ART. 11, DL N. 791/1981 CONV. IN L. 54/1982   | 8E1203003        | 594.357.500,00            | 0,00                    | 2.815.600,00            | 591.541.900,00            | 509.370.701,30            | -82.171.198,70                                 | 0,00                     | 0,00        | 0,00                     | 591.541.900,00            | 509.370.701,30            | -82.171.198,70                                 | 0,00                                     |
| VI        | RIMBORSO DELLO STATO PER PROVVIDENZE A FAVORE DEI CITTADINI ITALIANI RIMPATRIATI DALLA LIBIA ART. 23 BIS, LEGGE N. 485/1972  | 8E1203004        | 428.717,00                | 0,00                    | 92.963,58               | 335.753,42                | 516.582,14                | 180.828,72                                     | 10.833.192,15            | 0,00        | 10.833.192,15            | 604.202,12                | 795.219,07                | 191.016,95                                     | 10.554.555,22                            |

### Rendiconto Finanziario Gestionale 2016

| Livello | Descrizione   | Codice    | Previsioni iniziali | Variazioni   |                | Previsioni definitive | Somme accertate     |  | Gestione dei residui |            |            | Gestione di cassa     |                   |  | Totale residui al termine dell'esercizio |
|---------|---|-----------|---------------------|--------------|----------------|-----------------------|---------------------|--|----------------------|------------|------------|-----------------------|-------------------|--|--|
|         |   |           |                     | in aumento   | in diminuzione |                       | Totale accertamenti | Differenze rispetto alle previsioni definitive | Iniziali             | Variazioni | Totali     | Previsioni definitive | Riscossioni       | Differenze rispetto alle previsioni definitive |  |
| VI      | CONTRIBUTI DELLO STATO A COPERTURA DEGLI ONERI DERIVANTI DAL CUMULO TRA PENSIONI E REDDITI DA LAVORO PER LE PENSIONI DI VECCHIAIA E PER LE PENSIONI CON ANZIANITA' CONTRIBUTIVA PARI O SUPERIORE A 40 ANNI - ART. 77 DELLA LEGGE N. 448/1998 E ART. 72 DELLA LEGGE N. 388/2000            | 8E1203005 | 132.492.348,00      | 0,00         | 766,00         | 132.491.582,00        | 132.491.582,00      | 0,00   | 0,00                 | 0,00       | 0,00       | 132.491.582,00        | 132.491.582,00    | 0,00   | 0,00                                     |
| VI      | CONTRIBUTO DELLO STATO A COPERTURA DEGLI ONERI PENSIONISTICI DI CUI ALL'ART. 37, COMMA 3, LETT. C), DELLA LEGGE N. 88/1989, ALL'ART. 59, COMMA 34, DELLA LEGGE N. 449/1997 E ALL'ART. 2, COMMA 4, DELLA LEGGE N. 183/2011   | 8E1203006 | 28.531.813.400,00   | 0,00         | 115.103.400,00 | 28.416.710.000,00     | 28.416.710.000,00   | 0,00   | 0,00                 | 0,00       | 0,00       | 28.416.710.000,00     | 28.416.710.000,00 | 0,00   | 0,00                                     |
| VI      | CONTRIBUTO DELLO STATO PER LA COPERTURA DEGLI ONERI PER PRESTAZIONI PENSIONISTICHE EROGATE IN REGIME DI CONVENZIONE CON IL VENEZUELA  | 8E1203007 | 19.089.899,00       | 0,00         | 0,00           | 19.089.899,00         | 19.089.899,00       | 0,00   | 0,00                 | 0,00       | 0,00       | 19.089.899,00         | 19.089.899,00     | 0,00   | 0,00                                     |
| VI      | CONTRIBUTO DELLO STATO PER LA COPERTURA DEGLI ONERI PER PRESTAZIONI PENSIONISTICHE EROGATE IN REGIME DI CONVENZIONE CON LA REPUBBLICA DI SAN MARINO   | 8E1203008 | 232.406,00          | 0,00         | 0,00           | 232.406,00            | 232.406,00          | 0,00   | 157.932,19           | 0,00       | 157.932,19 | 232.406,00            | 232.406,00        | 0,00   | 157.932,19                               |
| VI      | CONTRIBUTO DELLO STATO A COPERTURA DEGLI ONERI PER PRESTAZIONI PENSIONISTICHE EROGATE IN REGIME DI CONVENZIONE CON L'AUSTRALIA  | 8E1203009 | 2.163.292,00        | 0,00         | 0,00           | 2.163.292,00          | 1.800.000,00        | -363.292,00                                    | 0,00                 | 0,00       | 0,00       | 2.163.292,00          | 1.800.000,00      | -363.292,00                                    | 0,00                                     |
| VI      | CONTRIBUTO DELLO STATO A COPERTURA DEGLI ONERI PER PRESTAZIONI PENSIONISTICHE EROGATE IN REGIME DI CONVENZIONE CON LA SANTA SEDE  | 8E1203010 | 0,00                | 0,00         | 0,00           | 0,00                  | 316.182,00          | 316.182,00                                     | 0,00                 | 0,00       | 0,00       | 0,00                  | 316.182,00        | 316.182,00                                     | 0,00                                     |
| VI      | CONTRIBUTO DELLO STATO A COPERTURA DELLE SPESE DI FUNZIONAMENTO CONNESSE CON ONERI PENSIONISTICI  | 8E1203012 | 108.916.331,14      | 1.080.069,37 | 0,00           | 109.996.400,51        | 95.505.967,87       | -14.490.432,64                                 | 0,00                 | 0,00       | 0,00       | 109.996.400,51        | 95.505.967,87     | -14.490.432,64                                 | 0,00                                     |
| VI      | CONTRIBUTO DELLO STATO A COPERTURA DI ONERI DERIVANTI DA TRATTAMENTI PENSIONISTICI A FAVORE DELLE OSTETRICHE - ART. 5, COMMA 1, DELLA LEGGE N. 249/1990   | 8E1203013 | 2.043.807,00        | 2.920,00     | 0,00           | 2.046.727,00          | 800.000,00          | -1.246.727,00                                  | 0,00                 | 0,00       | 0,00       | 2.046.727,00          | 800.000,00        | -1.246.727,00                                  | 0,00                                     |
| VI      | CONTRIBUTO DELLO STATO PER LA COPERTURA DEI MIGLIORAMENTI PENSIONISTICI DI CUI AGLI ARTT. 1, 2 E 2 BIS DEL D.L. N. 409/1990 CONVERTITO NELLA LEGGE N. 59/1991   | 8E1203014 | 48.023.168,56       | 0,00         | 48.023.168,56  | 0,00                  | 817.502.561,00      | 817.502.561,00                                 | 0,00                 | 0,00       | 0,00       | 0,00                  | 817.502.561,00    | 817.502.561,00                                 | 0,00                                     |
| VI      | CONTRIBUTO DELLO STATO PER LA COPERTURA DEI MIGLIORAMENTI DELLE PENSIONI SUPERIORI AL TRATTAMENTO MINIMO DI CUI ALL'ART. 3, COMMA 1, DELLA LEGGE N. 544/1988  | 8E1203016 | 335.696.984,00      | 0,00         | 0,00           | 335.696.984,00        | 335.696.984,00      | 0,00   | 0,00                 | 0,00       | 0,00       | 335.696.984,00        | 335.696.984,00    | 0,00   | 0,00                                     |
| VI      | CONTRIBUTO DELLO STATO A COPERTURA DEGLI ONERI PER PENSIONI EROGATE DALLA GESTIONE SPECIALE DEI COLTIVATORI DIRETTI, MEZZADRI E COLONI E DELLE RELATIVE SPESE DI AMMINISTRAZIONE DI CUI ALL'ART. 37, COMMA 6, DELLA LEGGE N. 88/1989  | 8E1203017 | 2.129.030.000,00    | 0,00         | 0,00           | 2.129.030.000,00      | 2.129.030.000,00    | 0,00   | 0,00                 | 0,00       | 0,00       | 2.129.030.000,00      | 2.129.030.000,00  | 0,00   | 0,00                                     |
| VI      | CONTRIBUTO DELLO STATO A COPERTURA DEGLI ONERI PENSIONISTICI DERIVANTI DAL RICONOSCIMENTO DEI BENEFICI PREVIDENZIALI (ART. 13, COMMA 8, LEGGE N. 257/1992) A FAVORE DEI LAVORATORI ESPOSTI ALL'AMIANTO AI SENSI DELL'ART. 3, COMMA 132, E DELL'ART. 4, COMMA 246, DELLA LEGGE N. 350/2003 | 8E1203018 | 285.000.000,00      | 0,00         | 285.000.000,00 | 0,00                  | 14.342.135,76       | 14.342.135,76                                  | 0,00                 | 0,00       | 0,00       | 0,00                  | 14.342.135,76     | 14.342.135,76                                  | 0,00                                     |

Rendiconto Finanziario Gestionale 2016

| Livello | Descrizione  | Codice    | Previsioni iniziali | Variazioni |                | Previsioni definitive | Somme accertate     |  | Gestione dei residui |            |                | Gestione di cassa     |                |  | Totale residui al termine dell'esercizio |
|---------|--|-----------|---------------------|------------|----------------|-----------------------|---------------------|--|----------------------|------------|----------------|-----------------------|----------------|--|--|
|         |  |           |                     | in aumento | in diminuzione |                       | Totale accertamenti | Differenze rispetto alle previsioni definitive | Iniziali             | Variazioni | Totali         | Previsioni definitive | Riscossioni    | Differenze rispetto alle previsioni definitive |  |
| VI      | CONTRIBUTO DELLO STATO A COPERTURA DEGLI ONERI PENSIONISTICI DERIVANTI DALLA ESTENSIONE DEI BENEFICI PREVIDENZIALI PREVISTI PER I LAVORATORI DELL'AMIANTO (ART. 13, COMMA 8, LEGGE N. 257/1992) E AI LAVORATORI ESPOSTI AL RISCHIO CHIMICO DA CLORO, NITRO E AMMINE AI SENSI DELL'ART. 3, COMMA 133, DELLA LEGGE N. 350/2003 | 8E1203019 | 940.000,00          | 0,00       | 0,00           | 940.000,00            | 1.186.762,00        | 246.762,00                                     | 0,00                 | 0,00       | 0,00           | 940.000,00            | 1.186.762,00   | 246.762,00                                     | 0,00                                     |
| VI      | RIMBORSO DA PARTE DELLO STATO DEL DISAVANZO DI GESTIONE DELLA GESTIONE SPECIALE PER I TRATTAMENTI PENSIONISTICI GIÀ EROGATI DAL SOPPRESSO FONDO PREVIDENZIALE E ASSISTENZIALE DEGLI SPEDIZIONIERI DOGANALI - ART. 3, COMMA 3, DELLA LEGGE N. 230/1997  | 8E1203020 | 29.608.518,92       | 0,00       | 786.551,55     | 28.821.967,37         | 28.448.312,20       | -373.655,17                                    | 5.747.694,72         | 0,00       | 5.747.694,72   | 29.123.349,78         | 25.195.283,07  | -3.928.066,71                                  | 9.000.723,85                             |
| VI      | CONTRIBUTO DELLO STATO A COPERTURA DEGLI ONERI DERIVANTI DALLA PEREQUAZIONE AUTOMATICA DELLE PENSIONI E DALLE MODIFICHE DEI REQUISITI REDDITUALI PER L'INTEGRAZIONE AL TRATTAMENTO MINIMO AI SENSI DELL'ART. 11, C. 5 E 38 DELLA LEGGE N. 537/1993   | 8E1203021 | 202.767.241,00      | 0,00       | 3.573.457,00   | 199.193.784,00        | 182.779.702,00      | -16.414.082,00                                 | 0,00                 | 0,00       | 0,00           | 199.193.784,00        | 177.784.200,00 | -21.409.584,00                                 | 4.995.502,00                             |
| VI      | CONTRIBUTO DELLO STATO A COPERTURA DEGLI ONERI PENSIONISTICI DERIVANTI DALLA PEREQUAZIONE AUTOMATICA E DALLA RIVALUTAZIONE DEI CONTRIBUTI NELL'ASSICURAZIONE FACOLTATIVA E NELLA MUTUALITA' PENSIONI DI CUI ALL'ART. 69, COMMI 1, 2 E 5, DELLA LEGGE N. 388/2000   | 8E1203022 | 574.477.538,00      | 0,00       | 1.305.353,00   | 573.172.185,00        | 379.032.528,60      | -194.139.656,40                                | 198.326.065,40       | 0,00       | 198.326.065,40 | 582.925.342,00        | 577.358.594,00 | -5.566.748,00                                  | 0,00                                     |
| VI      | CONTRIBUTO DELLO STATO A COPERTURA DEGLI ONERI DERIVANTI DAI BENEFICI PENSIONISTICI A FAVORE DEI SORDOMUTI E DEGLI INVALIDI CON INVALIDITA' SUPERIORE AL 74 PER CENTO DI CUI ALL'ART. 88, COMMA 3, DELLA LEGGE N. 388/2000   | 8E1203024 | 73.046.000,00       | 0,00       | 1.132.000,00   | 71.914.000,00         | 111.932.023,87      | 40.018.023,87                                  | 271.043.033,41       | 0,00       | 271.043.033,41 | 22.000.000,00         | 0,00           | -22.000.000,00                                 | 382.975.057,28                           |
| VI      | CONTRIBUTO DELLO STATO A COPERTURA DEGLI ONERI PER L'INTEGRAZIONE PARZIALE AL TRATTAMENTO MINIMO IN DEROGA ALL'ART. 4, COMMA 1, DEL D.LGS. N. 503/1992 - ART. 1, COMMA 6, DELLA LEGGE N. 388/2000  | 8E1203025 | 8.184.384,00        | 0,00       | 0,00           | 8.184.384,00          | 8.184.384,00        | 0,00   | 0,00                 | 0,00       | 0,00           | 8.184.384,00          | 8.184.384,00   | 0,00   | 0,00                                     |
| VI      | CONTRIBUTO DELLO STATO A COPERTURA DEGLI ONERI DERIVANTI DAI PENSIONAMENTI ANTICIPATI NEL SETTORE SIDERURGICO DI CUI ALL'ART. 8 DEL D.L. N. 299/1994 CONVERTITO NELLA LEGGE N. 451/1994  | 8E1203028 | 0,00                | 0,00       | 0,00           | 0,00                  | 7.789.331,40        | 7.789.331,40                                   | 7.300.648,72         | 0,00       | 7.300.648,72   | 0,00                  | 0,00           | 0,00   | 15.089.980,12                            |
| VI      | CONTRIBUTO DELLO STATO A COPERTURA DEGLI ONERI PENSIONISTICI DERIVANTI DALLA ESTENSIONE DELL'ART. 18, C. 8 DELLA LEGGE N. 179/2002 IN MATERIA DI BENEFICI PREVIDENZIALI PER I LAVORATORI ESPOSTI ALL'AMIANTO ART. 39, C. 3 DELLA LEGGE N. 289/2002   | 8E1203030 | 614.463.298,00      | 0,00       | 629.452,00     | 613.833.846,00        | 558.064.925,97      | -55.768.920,03                                 | 577.203.057,60       | 0,00       | 577.203.057,60 | 617.287.337,78        | 977.203.057,60 | 359.915.719,82                                 | 158.064.925,97                           |
| VI      | CONTRIBUTO DELLO STATO A COPERTURA DEGLI ONERI DERIVANTI DALL'INCREMENTO DELLE MAGGIORAZIONI SOCIALI DEI TRATTAMENTI PENSIONISTICI IN FAVORE DEI SOGGETTI DISAGIATI ART. 38 DELLA LEGGE N. 448/2001  | 8E1203032 | 981.586.874,00      | 0,00       | 100.187.888,07 | 881.398.985,93        | 970.540.416,78      | 89.141.430,85                                  | 0,00                 | 0,00       | 0,00           | 881.398.985,93        | 970.540.416,78 | 89.141.430,85                                  | 0,00                                     |
| VI      | CONTRIBUTO DELLO STATO A COPERTURA DEGLI ONERI DERIVANTI DALL'ART. N. 43, COMMA 3, DELLA LEGGE N. 448/2001 RELATIVAMENTE AI LAVORATORI DELLA PICCOLA PESCA MARITTIMA E DELLE ACQUE INTERNE DI CUI ALLA LEGGE N. 250/1958   | 8E1203033 | 1.032.914,00        | 0,00       | 0,00           | 1.032.914,00          | 1.032.914,00        | 0,00   | 0,00                 | 0,00       | 0,00           | 1.032.914,00          | 1.032.914,00   | 0,00   | 0,00                                     |

Rendiconto Finanziario Gestionale 2016

| Livello | Descrizione   | Codice    | Previsioni iniziali | Variazioni    |                | Previsioni definitive | Somme accertate     |  | Gestione dei residui |            |                | Gestione di cassa     |                |  | Totale residui al termine dell'esercizio |
|---------|---|-----------|---------------------|---------------|----------------|-----------------------|---------------------|--|----------------------|------------|----------------|-----------------------|----------------|--|--|
|         |   |           |                     | in aumento    | in diminuzione |                       | Totale accertamenti | Differenze rispetto alle previsioni definitive | Iniziali             | Variazioni | Totali         | Previsioni definitive | Riscossioni    | Differenze rispetto alle previsioni definitive |  |
| VI      | CONTRIBUTO DELLO STATO A COPERTURA DEGLI ONERI RELATIVI ALLE MAGGIORAZIONI SOCIALI - ARTT. 1 E 2 DELLA LEGGE N. 544/1988 E ART. 70, COMMA 1, DELLA LEGGE N. 388/2000 DERIVANTI DALLA MODIFICA DEI REQUISITI REDDITUALI DI CUI ALL'ART.38, COMMA 6, DELLA LEGGE N. 448/2001  | 8E1203034 | 795.470.564,00      | 0,00          | 34.558.394,00  | 760.912.170,00        | 760.912.170,00      | 0,00   | 0,00                 | 0,00       | 0,00           | 760.912.170,00        | 760.912.170,00 | 0,00   | 0,00                                     |
| VI      | RIMBORSO DELLO STATO A COPERTURA DEGLI ONERI DERIVANTI DAL PENSIONAMENTO ANTICIPATO DEI LAVORATORI DIPENDENTI DALLE IMPRESE DEL GRUPPO ALITALIA - ART. 1, COMMA 5, DEL D.L. N. 546/1996 CONVERTITO NELLA LEGGE N. 640/1996  | 8E1203035 | 0,00                | 0,00          | 0,00           | 0,00                  | 0,00                | 0,00   | 1.272.549,62         | 0,00       | 1.272.549,62   | 0,00                  | 0,00           | 0,00   | 1.272.549,62                             |
| VI      | CONTRIBUTO DELLO STATO A COPERTURA DEGLI ONERI PENSIONISTICI DERIVANTI DALLA TOTALIZZAZIONE DEI PERIODI ASSICURATIVI AI SENSI DELL'ART. 8 DEL D.LGS. 42/2006  | 8E1203036 | 160.000.000,00      | 0,00          | 0,00           | 160.000.000,00        | 160.000.000,00      | 0,00   | 0,00                 | 0,00       | 0,00           | 160.000.000,00        | 160.000.000,00 | 0,00   | 0,00                                     |
| VI      | CONTRIBUTI DELLO STATO A COPERTURA DEGLI ONERI DERIVANTI DALL'EROGAZIONE DI UNA SOMMA AGGIUNTIVA AGLI ULTRASESSANTACINQUENNI DI CUI ALL'ART. 5, COMMI 1, 2, 3 E 4, DEL D.L. N. 81/2007 CONVERTITO NELLA LEGGE N. 127/2007   | 8E1203037 | 786.130.626,00      | 0,00          | 4.172.228,00   | 781.958.398,00        | 639.524.210,80      | -142.434.187,20                                | 548.742.944,88       | 0,00       | 548.742.944,88 | 830.249.780,00        | 815.632.608,23 | -14.617.171,77                                 | 372.634.547,45                           |
| VI      | CONTRIBUTI DELLO STATO A COPERTURA DEGLI ONERI DERIVANTI DALLA MODIFICA DELLA RIVALUTAZIONE AUTOMATICA DELLE PENSIONI DI CUI ALL'ART. 5, COMMA 6, DEL D.L. N. 81/2007 CONVERTITO NELLA LEGGE N. 127/2007  | 8E1203038 | 137.000.000,00      | 0,00          | 0,00           | 137.000.000,00        | 137.000.000,00      | 0,00   | 0,00                 | 0,00       | 0,00           | 137.000.000,00        | 137.000.000,00 | 0,00   | 0,00                                     |
| VI      | CONTRIBUTO DELLO STATO A COPERTURA DEGLI ONERI DERIVANTI DAGLI INTERVENTI E MISURE AGEVOLATIVE IN MATERIA DI RISCATTO DEL CORSO LEGALE DI LAUREA E PER LA TOTALIZZAZIONE DEI PERIODI CONTRIBUTIVI AI FINI PENSIONISTICI - ART. 5, COMMA 8, DEL D.L. N. 81/2007 CONVERTITO NELLA LEGGE N. 127/2007   | 8E1203041 | 0,00                | 0,00          | 0,00           | 0,00                  | 109.985.019,87      | 109.985.019,87                                 | 0,00                 | 0,00       | 0,00           | 0,00                  | 109.985.019,87 | 109.985.019,87                                 | 0,00                                     |
| VI      | CONTRIBUTO DELLO STATO A COPERTURA DELL'ONERE DERIVANTE DALL'EROGAZIONE DELLE PRESTAZIONI DI INVALIDITA' CIVILE AI CITTADINI STRANIERI, TITOLARI DI CARTA DI SOGGIORNO O PERMESSO DI SOGGIORNO UE PER SOGGIORNANTI DI LUNGO PERIODO, RIFUGIATI POLITICI, BENEFICIARI DI PROTEZIONE SUSSIDIARIA, FAMILIARI DI CITTADINI COMUNITARI E CITTADINI COMUNITARI, NEI CONFRONTI DEI QUALI TROVANO APPLICAZIONE LE DISPOSIZIONI PREVISTE DALL'ART. 3, DEL D.LGS. N. 3/2007, DALL'ART. 24, DEL D.LGS. N. 30/2007 E DAL D.LGS. N. 251/2007 | 8E1203042 | 225.812.977,00      | 51.829.152,00 | 0,00           | 277.642.129,00        | 300.613.261,42      | 22.971.132,42                                  | 413.105.394,00       | 0,00       | 413.105.394,00 | 28.129.160,00         | 442.061.508,39 | 413.932.348,39                                 | 271.657.147,03                           |
| VI      | CONTRIBUTO DELLO STATO A COPERTURA DELL'ONERE DERIVANTE DALL'EROGAZIONE DEGLI ASSEgni SOCIALI AI CITTADINI STRANIERI, TITOLARI DI CARTA DI SOGGIORNO O PERMESSO DI SOGGIORNO UE PER SOGGIORNANTI DI LUNGO PERIODO, RIFUGIATI POLITICI, BENEFICIARI DI PROTEZIONE SUSSIDIARIA, FAMILIARI DI CITTADINI COMUNITARI E CITTADINI COMUNITARI, NEI CONFRONTI DEI QUALI TROVANO APPLICAZIONE LE DISPOSIZIONI PREVISTE DALL'ART. 3, DEL D.LGS. N. 3/2007, DALL'ART. 24, DEL D.LGS. N. 30/2007 E DAL D.LGS. N. 251/2007                   | 8E1203043 | 125.665.082,00      | 55.521.369,00 | 0,00           | 181.186.451,00        | 193.428.348,85      | 12.241.897,85                                  | 325.499.367,36       | 0,00       | 325.499.367,36 | 18.342.864,00         | 294.637.470,00 | 276.294.606,00                                 | 224.290.246,21                           |



Rendiconto Finanziario Gestionale 2016

| Livello | Descrizione   | Codice    | Previsioni iniziali | Variazioni     |                | Previsioni definitive | Somme accertate     |  | Gestione dei residui |            |                | Gestione di cassa     |                  |  | Totale residui al termine dell'esercizio |
|---------|---|-----------|---------------------|----------------|----------------|-----------------------|---------------------|--|----------------------|------------|----------------|-----------------------|------------------|--|--|
|         |   |           |                     | in aumento     | in diminuzione |                       | Totale accertamenti | Differenze rispetto alle previsioni definitive | Iniziali             | Variazioni | Totali         | Previsioni definitive | Riscossioni      | Differenze rispetto alle previsioni definitive |  |
| VI      | CONTRIBUTO DELLO STATO A COPERTURA DEGLI ONERI DERIVANTI DAL PENSIONAMENTO DEL PERSONALE DEGLI ENTI LIRICI E DELLE ISTITUZIONI CONCERTISTICHE DELL'EX ENPALS AI SENSI DELL'ART. 1, COMMA 150 DELLA LEGGE DEL 30 DICEMBRE 2004, N. 311.  | 8E1203048 | 1.000.000,00        | 0,00           | 0,00           | 1.000.000,00          | 1.000.000,00        | 0,00   | 4.200.000,00         | 0,00       | 4.200.000,00   | 1.000.000,00          | 0,00             | -1.000.000,00                                  | 5.200.000,00                             |
| VI      | APPORTO DELLO STATO A FAVORE DELLA GESTIONE SEPARATA PER I TRATTAMENTI PENSIONISTICI AI DIPENDENTI DELLO STATO, NONCHE' ALLE ALTRE CATEGORIE DI PERSONALE I CUI TRATTAMENTI DI PENSIONE SONO A CARICO DEL BILANCIO DELLO STATO, DI CUI ALL'ART. 2, COMMA 5 DELLA LEGGE N. 183/2011  | 8E1203049 | 5.902.426.793,40    | 329.324.646,15 | 0,00           | 6.231.751.439,55      | 5.785.984.952,41    | -445.766.487,14                                | 0,00                 | 0,00       | 0,00           | 5.293.100.000,00      | 4.785.147.986,00 | -507.952.014,00                                | 1.000.836.966,41                         |
| VI      | CONTRIBUTO DELLO STATO A COPERTURA DEGLI ONERI PENSIONISTICI, DERIVANTI DAL CUMULO TRA PENSIONE DI REVERSIBILITA' E RENDITA INAIL, DI CUI ALL'ART. 1, COMMA 2, DEL DECRETO LEGGE N. 346/2000, I CUI EFFETTI SONO STATI FATTI SALVI DALL'ART.73, COMMA 1, DELLA LEGGE N. 388/2000  | 8E1203050 | 111.546.700,00      | 0,00           | 1.120.300,00   | 110.426.400,00        | 107.993.900,00      | -2.432.500,00                                  | 21.586.591,00        | 0,00       | 21.586.591,00  | 102.776.750,00        | 102.776.750,00   | 0,00   | 26.803.741,00                            |
| VI      | CONTRIBUTO DELLO STATO A COPERTURA DEGLI ONERI DERIVANTI DAL PENSIONAMENTO ANTICIPATO DEI LAVORATORI ADDETTI A LAVORI PARTICOLARMENTE FATICOSI E PESANTI, DI CUI AL D.LGS. 21 APRILE 2011, N. 67, MODIFICATO DAL DECRETO LEGGE N. 201/2011, CONVERTITO, CON MODIFICAZIONI, DALLA LEGGE N. 214/2011, E ART. 1, COMMI DA 206 A 208 DELLA LEGGE 11 DICEMBRE 2016, N. 232 | 8E1203051 | 27.165.502,00       | 12.634.498,00  | 0,00           | 39.800.000,00         | 23.416.530,13       | -16.383.469,87                                 | 98.743.191,02        | 0,00       | 98.743.191,02  | 45.911.914,32         | 65.911.914,32    | 20.000.000,00                                  | 56.247.806,83                            |
| VI      | CONTRIBUTO DELLO STATO A COPERTURA DEGLI ONERI DERIVANTI DAGLI INTERVENTI E DALLE MISURE AGEVOLATIVE PER LA COSTITUZIONE DELLA POSIZIONE ASSICURATIVA, RELATIVA AI PERIODI MATURATI IN DIVERSI REGIMI PENSIONISTICI, AI SENSI DELL'ART. 1, COMMA 238, DELLA LEGGE N. 228/2012 (LEGGE DI STABILITA' 2013)  | 8E1203052 | 79.000.000,00       | 0,00           | 0,00           | 79.000.000,00         | 79.000.000,00       | 0,00   | 0,00                 | 0,00       | 0,00           | 79.000.000,00         | 79.000.000,00    | 0,00   | 0,00                                     |
| VI      | CONTRIBUTO DELLO STATO A COPERTURA DEGLI ONERI DERIVANTI DALL'AMPLIAMENTO DELLE MISURE DI SALVAGUARDIA PER L'ACCESSO AL   | 8E1203053 | 672.303.570,00      | 190.670.834,00 | 0,00           | 862.974.404,00        | 686.619.552,74      | -176.354.851,26                                | 495.138.416,56       | 0,00       | 495.138.416,56 | 425.561.423,00        | 695.130.198,44   | 269.568.775,44                                 | 486.627.770,86                           |
| VI      | CONTRIBUTO DELLO STATO A COPERTURA DEGLI ONERI PENSIONISTICI RELATIVI ALLA GESTIONE DIPENDENTI PUBBLICI, DERIVANTI DALL'ESTENSIONE DELL'ART. 18, COMMA 8, DELLA LEGGE N. 179/2002, IN MATERIA DI BENEFICI PREVIDENZIALI PER I LAVORATORI ESPOSTI ALL'AMIANTO - ART. 39, COMMA 3, DELLA LEGGE N. 289/2002  | 8E1203054 | 4.144.000,00        | 0,00           | 53.000,00      | 4.091.000,00          | 5.215.274,18        | 1.124.274,18                                   | 12.120.383,94        | 0,00       | 12.120.383,94  | 1.700.000,00          | 0,00             | -1.700.000,00                                  | 17.335.658,12                            |
| VI      | CONTRIBUTO DELLO STATO A COPERTURA DEGLI ONERI PENSIONISTICI, DERIVANTI DALLA RIVALUTAZIONE AUTOMATICA DELLE PENSIONI DI CUI ALL'ART. 1, DEL DECRETO LEGGE 21 MAGGIO 2015, N. 65, A SEGUITO DELLA SENTENZA DELLA CORTE COSTITUZIONALE N. 70/2015  | 8E1203055 | 701.782.975,00      | 0,00           | 13.917.871,68  | 687.865.103,32        | 721.662.212,70      | 33.797.109,38                                  | 8.337.787,30         | 0,00       | 8.337.787,30   | 696.202.890,62        | 730.000.000,00   | 33.797.109,38                                  | 0,00                                     |
| VI      | CONTRIBUTO DELLO STATO A COPERTURA DELL'ONERE PER L'ESTENSIONE DEL REGIME SPERIMENTALE DI CUI ALL'ART. 1, COMMA 9, DELLA LEGGE N. 243/2004, ANCHE PER LE LAVORATRICI DIPENDENTI E AUTONOME CHE MATURANO I REQUISITI PENSIONISTICI ENTRO IL 31 DICEMBRE 2015, AI SENSI DELL'ART. 1, COMMA 281, DELLA LEGGE 28 DICEMBRE 2015, N. 208                                    | 8E1203056 | 0,00                | 122.800.087,00 | 0,00           | 122.800.087,00        | 77.154.000,59       | -45.646.086,41                                 | 0,00                 | 0,00       | 0,00           | 122.800.087,00        | 0,00             | -122.800.087,00                                | 77.154.000,59                            |

### Rendiconto Finanziario Gestionale 2016

| Livello | Descrizione  | Codice    | Previsioni iniziali | Variazioni    |                | Previsioni definitive | Somme accertate     |  | Gestione dei residui |            |                  | Gestione di cassa     |                  |  | Totale residui al termine dell'esercizio |
|---------|--|-----------|---------------------|---------------|----------------|-----------------------|---------------------|--|----------------------|------------|------------------|-----------------------|------------------|--|--|
|         |  |           |                     | in aumento    | in diminuzione |                       | Totale accertamenti | Differenze rispetto alle previsioni definitive | Iniziali             | Variazioni | Totali           | Previsioni definitive | Riscossioni      | Differenze rispetto alle previsioni definitive |  |
| VI      | CONTRIBUTO DELLO STATO A COPERTURA DEGLI ONERI PENSIONISTICI DERIVANTI DALL'ABOLIZIONE DELLA FACOLTA' DI TRATTENIMENTO IN SERVIZIO DI ALCUNE CATEGORIE DI PERSONALE AI SENSI DEL DECRETO LEGGE 24 GIUGNO 2014, N. 90 CONVERTITO CON MODIFICAZIONI DALLA LEGGE DELL'11 AGOSTO 2014, N. 114  | 8E1203057 | 0,00                | 72.000.000,00 | 0,00           | 72.000.000,00         | 141.000.000,00      | 69.000.000,00                                  | 72.000.000,00        | 0,00       | 72.000.000,00    | 72.000.000,00         | 112.000.000,00   | 40.000.000,00                                  | 101.000.000,00                           |
| VI      | CONTRIBUTO DELLO STATO A COPERTURA DELL'ONERE PER MANCATO RECUPERO DEL CONGUAGLIO DI PEREQUAZIONE- ART. 1 COMMA 288, LEGGE 208/2015  | 8E1203058 | 0,00                | 0,00          | 0,00           | 0,00                  | 183.325.419,45      | 183.325.419,45                                 | 0,00                 | 0,00       | 0,00             | 0,00                  | 115.000.000,00   | 115.000.000,00                                 | 68.325.419,45                            |
| VI      | CONTRIBUTO DELLO STATO A COPERTURA DELL'ONERE DERIVANTE DALLA ESTENSIONE DELL'ABOLIZIONE DELLA PENALIZZAZIONE PER COLORO CHE ACCEDONO ALLA PENSIONE ANTICIPATA - ART. 6, CO. 2-QUATER, D.L. 29 DICEMBRE 2011, N. 201 CONVERTITO, CON MODIFICAZIONI, DALLA LEGGE 24 FEBBRAIO 2012, N. 14 - ART. 1, COMMA 299, LEGGE 208/2015  | 8E1203059 | 0,00                | 0,00          | 0,00           | 0,00                  | 14.399.766,20       | 14.399.766,20                                  | 0,00                 | 0,00       | 0,00             | 0,00                  | 10.150.000,00    | 10.150.000,00                                  | 4.249.766,20                             |
| VI      | CONTRIBUTO DELLO STATO A COPERTURA DI TRATTAMENTI DI INTEGRAZIONE SALARIALE STRAORDINARIA LEGGI N. 1115/1968, N. 464/1972 E N. 164/1975  | 8E1203201 | 1.566.276.200,00    | 0,00          | 56.761.068,95  | 1.509.515.131,05      | 1.212.810.668,61    | -296.704.462,44                                | 6.767.874.214,29     | 0,00       | 6.767.874.214,29 | 390.042.000,00        | 5.600.000.000,00 | 5.209.958.000,00                               | 2.380.684.882,90                         |
| VI      | CONTRIBUTI DELLO STATO A COPERTURA DEGLI ONERI CONNESSI AI TRATTAMENTI DI INTEGRAZIONE SALARIALE STRAORDINARIA PREVISTO PER IL 1986 E SUCCESSIVI ANNI - ART. 19, C. 3, LEGGE N. 41/1986 E ART. 8, C. 2, LEGGE N. 910/1986  | 8E1203202 | 103.291.380,00      | 0,00          | 0,00           | 103.291.380,00        | 103.291.380,00      | 0,00   | 0,00                 | 0,00       | 0,00             | 103.291.380,00        | 103.291.380,00   | 0,00   | 0,00                                     |
| VI      | CONTRIBUTO DELLO STATO A COPERTURA DELLE SPESE DI FUNZIONAMENTO CONNESSE CON ONERI PER IL MANTENIMENTO DEL SALARIO   | 8E1203203 | 141.663.297,42      | 2.366.215,28  | 0,00           | 144.029.512,70        | 165.445.063,99      | 21.415.551,29                                  | 51.634.277,16        | 0,00       | 51.634.277,16    | 144.029.512,70        | 104.039.420,55   | -39.990.092,15                                 | 113.039.920,60                           |
| VI      | CONTRIBUTO DELLO STATO A COPERTURA DEGLI ONERI DERIVANTI DALLA PROROGA DEI TRATTAMENTI DI DISOCCUPAZIONE ORDINARIA, DI MOBILITÀ E DI DISOCCUPAZIONE SPECIALE PER L'EDILIZIA DI CUI ALL'ART. 4 DEL D.L. N. 510/1996 CONVERTITO NELLA LEGGE N. 608/1996  | 8E1203204 | 1.008.645.481,00    | 0,00          | 468.203.512,84 | 540.441.968,16        | 242.047.413,97      | -298.394.554,19                                | 0,00                 | 0,00       | 0,00             | 540.441.968,16        | 242.047.413,97   | -298.394.554,19                                | 0,00                                     |
| VI      | RIMBORSO DA PARTE DELLO STATO PER RETRIBUZIONI AI VOLONTARI DEL CORPO NAZIONALE SOCCORSO ALPINO/SPELEOLOGICO DEL CLUB ALPINO ITALIANO - ART. 1, COMMA 4, DELLA LEGGE N. 162/1992   | 8E1203205 | 177.000,00          | 9.000,00      | 0,00           | 186.000,00            | 167.031,29          | -18.968,71                                     | 261.579,26           | 0,00       | 261.579,26       | 129.344,00            | 200.000,00       | 70.656,00                                      | 228.610,55                               |
| VI      | CONTRIBUTO DELLO STATO A COPERTURA DEGLI ONERI PER INTEGRAZIONE SALARIALE STRAORDINARIA E INDENNITÀ DI MOBILITÀ DI CUI ALL'ART. 2 DELLA LEGGE N. 109/1996 E ALL'ART. 4 DELLA LEGGE N. 109/1996   | 8E1203208 | 5.164.569,00        | 0,00          | 0,00           | 5.164.569,00          | 5.164.569,00        | 0,00   | 0,00                 | 0,00       | 0,00             | 5.164.569,00          | 5.164.569,00     | 0,00   | 0,00                                     |
| VI      | CONTRIBUTO DELLO STATO A COPERTURA DEGLI ONERI DERIVANTI DALL'AUMENTO DELL'INDENNITÀ ORDINARIA DI DISOCCUPAZIONE NON AGRICOLA CON REQUISITI NORMALI; DALL'ESTENSIONE DELLA STESSA INDENNITÀ A NOVE MESI PER I SOGGETTI CON ETÀ PARI O SUPERIORE A 50 ANNI DI CUI ALL'ART. 78, COMMA 19, DELLA LEGGE N. 388/2000 E PER ONERI PER IL MANTENIMENTO DEL SALARIO DI CUI ALL'ART. 1, COMMI 1, 9, 10, 12 E 16 DEL D.L. N. 346/2000 I CUI EFFETTI SONO STATI FATTI SALVI DALLA LEGGE N. 388/2000 | 8E1203210 | 92.787.973,00       | 10.115.000,00 | 0,00           | 102.902.973,00        | 55.450.987,31       | -47.451.985,69                                 | 0,00                 | 0,00       | 0,00             | 102.902.973,00        | 55.450.987,31    | -47.451.985,69                                 | 0,00                                     |

Rendiconto Finanziario Gestionale 2016

| Livello | Descrizione  | Codice    | Previsioni iniziali | Variazioni |                | Previsioni definitive | Somme accertate     |  | Gestione dei residui |            |                  | Gestione di cassa     |                  |  | Totale residui al termine dell'esercizio |
|---------|--|-----------|---------------------|------------|----------------|-----------------------|---------------------|--|----------------------|------------|------------------|-----------------------|------------------|--|--|
|         |  |           |                     | in aumento | in diminuzione |                       | Totale accertamenti | Differenze rispetto alle previsioni definitive | Iniziali             | Variazioni | Totali           | Previsioni definitive | Riscossioni      | Differenze rispetto alle previsioni definitive |  |
| VI      | CONTRIBUTO DELLO STATO A COPERTURA DEGLI ONERI DELL'INDENNITÀ DI MOBILITÀ DI CUI AGLI ARTT. 3, COMMA 4, E 5, COMMI 3 E 4, DEL D.L. N. 299/1994 CONVERTITO NELLA LEGGE N. 451/1994  | 8E1203212 | 1.093.491.385,00    | 0,00       | 0,00           | 1.093.491.385,00      | 1.093.491.385,00    | 0,00   | 0,00                 | 0,00       | 0,00             | 1.093.491.385,00      | 1.093.491.385,00 | 0,00   | 0,00                                     |
| VI      | CONTRIBUTO DELLO STATO A FAVORE DELLA GESTIONE DEGLI INTERVENTI ASSISTENZIALI E DI SOSTEGNO ALLE GESTIONI PREVIDENZIALI PER LA INTEGRALE COPERTURA DEGLI ONERI CONNESSI CON IL MANTENIMENTO DEL SALARIO DI CUI ALL'ART. 37 DELLA LEGGE N. 88/1989  | 8E1203213 | 80.797.881,53       | 0,00       | 19.781.993,62  | 61.015.887,91         | 80.917.986,46       | 19.902.098,55                                  | 8.528.795.543,31     | 0,00       | 8.528.795.543,31 | 0,00                  | 0,00             | 0,00   | 8.609.713.529,77                         |
| VI      | CONTRIBUTO DELLO STATO GIÀ A COPERTURA DEGLI ONERI PER TRATTAMENTI DI FAMIGLIA RIASSEGNATI ALLA COPERTURA DEGLI ONERI DERIVANTI DALL'INDENNITÀ DI MOBILITÀ   | 8E1203214 | 351.547.047,00      | 0,00       | 0,00           | 351.547.047,00        | 351.547.047,00      | 0,00   | 0,00                 | 0,00       | 0,00             | 351.547.047,00        | 351.547.047,00   | 0,00   | 0,00                                     |
| VI      | CONTRIBUTO DELLO STATO A COPERTURA DEGLI ONERI DERIVANTI DALLE INDENNITÀ CORRISPOSTE AI DONATORI DI MIDOLLO OSSEO - ART. 11 DELLA LEGGE N. 52/2001   | 8E1203215 | 494.300,00          | 0,00       | 108.700,00     | 385.600,00            | 374.856,46          | -10.743,54                                     | 672.919,05           | 0,00       | 672.919,05       | 252.413,00            | 500.000,00       | 247.587,00                                     | 547.775,51                               |
| VI      | CONTRIBUTI DELLO STATO A COPERTURA DEI MAGGIORI ONERI PER INDENNITÀ DI DISOCCUPAZIONE AGRICOLA CON REQUISITI NORMALI AI SENSI DELL'ART. 1, COMMI 55 E 56, DELLA LEGGE N. 247/2007  | 8E1203216 | 152.000.000,00      | 0,00       | 0,00           | 152.000.000,00        | 142.064.364,38      | -9.935.635,62                                  | 0,00                 | 0,00       | 0,00             | 152.000.000,00        | 142.064.364,38   | -9.935.635,62                                  | 0,00                                     |
| VI      | CONTRIBUTO DELLO STATO A COPERTURA DEGLI ONERI DERIVANTI DALL'ABOLIZIONE DELLA DISCIPLINA DELL'IMPORTO MASSIMO PER I TRATTAMENTI SPECIALI DI DISOCCUPAZIONE AGRICOLA DI CUI ALL'ART. 1, COMMA 15, DEL D.L. N.2/2006 CONVERTITO NELLA LEGGE N. 81/2006  | 8E1203218 | 70.000.000,00       | 0,00       | 0,00           | 70.000.000,00         | 70.000.000,00       | 0,00   | 0,00                 | 0,00       | 0,00             | 70.000.000,00         | 70.000.000,00    | 0,00   | 0,00                                     |
| VI      | CONTRIBUTO DELLO STATO A COPERTURA DEL MAGGIOR ONERE DERIVANTE DALL'INDENNITÀ DELL'ASSICURAZIONE SOCIALE PER L'IMPIEGO, CORRISPOSTA AI LAVORATORI DIPENDENTI NON AGRICOLI, DI CUI ALL'ART. 2, COMMI DA 1 A 18 (ASPI) E COMMI DA 20 A 24 (MINIASPI), DELLA LEGGE N. 92/2012   | 8E1203222 | 0,00                | 0,00       | 0,00           | 0,00                  | 167.695.985,40      | 167.695.985,40                                 | 0,00                 | 0,00       | 0,00             | 0,00                  | 167.695.985,40   | 167.695.985,40                                 | 0,00                                     |
| VI      | CONTRIBUTO DELLO STATO A COPERTURA DELL'ONERE PER L'ESTENSIONE AI PARTITI E AI MOVIMENTI POLITICI E ALLE LORO RISPETTIVE ARTICOLAZIONI E SEZIONI TERRITORIALI DELLE DISPOSIZIONI IN MATERIA DI TRATTAMENTO STRAORDINARIO DI INTEGRAZIONE SALARIALE E DEI RELATIVI OBBLIGHI CONTRIBUTIVI, NONCHE' DELLA DISCIPLINA IN MATERIA DI CONTRATTI DI SOLIDARIETÀ - ART. 16, DEL DECRETO LEGGE 28 DICEMBRE 2013, N. 149, CONVERTITO, CON MODIFICAZIONI, DALLA LEGGE 21 FEBBRAIO 2014, N. 13 | 8E1203223 | 10.965.500,00       | 0,00       | 441.700,00     | 10.523.800,00         | 2.000.000,00        | -8.523.800,00                                  | 675.657,86           | 0,00       | 675.657,86       | 675.657,86            | 2.675.657,86     | 2.000.000,00                                   | 0,00                                     |
| VI      | CONTRIBUTO DELLO STATO A COPERTURA DELL'ONERE PER L'INDENNITÀ DI DISOCCUPAZIONE NASPI, CORRISPOSTA AI LAVORATORI DIPENDENTI NON AGRICOLI, AI SENSI DEGLI ARTICOLI DA 1 A 14, DEL DECRETO LEGISLATIVO 4 MARZO 2015, N. 22   | 8E1203224 | 2.636.067.000,00    | 0,00       | 22.070.700,00  | 2.613.996.300,00      | 4.047.497.356,71    | 1.433.501.056,71                               | 0,00                 | 0,00       | 0,00             | 2.613.996.300,00      | 4.047.497.356,71 | 1.433.501.056,71                               | 0,00                                     |

Rendiconto Finanziario Gestionale 2016

| Livello | Descrizione  | Codice    | Previsioni iniziali | Variazioni    |                | Previsioni definitive | Somme accertate     |  | Gestione dei residui |            |                | Gestione di cassa     |                  |  | Totale residui al termine dell'esercizio |
|---------|--|-----------|---------------------|---------------|----------------|-----------------------|---------------------|--|----------------------|------------|----------------|-----------------------|------------------|--|--|
|         |  |           |                     | in aumento    | in diminuzione |                       | Totale accertamenti | Differenze rispetto alle previsioni definitive | Iniziali             | Variazioni | Totali         | Previsioni definitive | Riscossioni      | Differenze rispetto alle previsioni definitive |  |
| VI      | CONTRIBUTO DELLO STATO A COPERTURA DELL'ONERE PER L'INDENNITA' DI DISOCCUPAZIONE AI LAVORATORI CON RAPPORTO DI COLLABORAZIONE COORDINATA E CONTINUATIVA, ANCHE A PROGETTO (DIS-COLL), AI SENSI DELL'ART. 15, DEL DECRETO LEGISLATIVO 4 MARZO 2015, N. 22                             | 8E1203225 | 68.000.000,00       | 53.177.300,00 | 0,00           | 121.177.300,00        | 43.009.448,13       | -78.167.851,87                                 | 870.030,12           | 0,00       | 870.030,12     | 121.177.300,00        | 30.870.030,12    | -90.307.269,88                                 | 13.009.448,13                            |
| VI      | CONTRIBUTO DELLO STATO A COPERTURA DELL'ONERE PER L'EROGAZIONE DELL'INDENNITA' NASPI AI LAVORATORI STAGIONALI DEI SETTORI PRODUTTIVI DEL TURISMO E DEGLI STABILIMENTI TERMALI - ART. 43, COMMA 4 DEL DECRETO LEGISLATIVO N. 148/2015   | 8E1203228 | 0,00                | 0,00          | 0,00           | 0,00                  | 119.125.144,18      | 119.125.144,18                                 | 0,00                 | 0,00       | 0,00           | 0,00                  | 110.200.000,00   | 110.200.000,00                                 | 8.925.144,18                             |
| VI      | CONTRIBUTO DELLO STATO A COPERTURA DEGLI ASSEgni FAMILIARI AI COLTIVATORI DIRETTI, MEZZADRI E COLONI DI CUI ALL'ART. 2 DELLA LEGGE N. 509/1971 - ART. 14 BIS DELLA LEGGE N. 114/1974   | 8E1203241 | 41.316.552,00       | 0,00          | 0,00           | 41.316.552,00         | 41.316.552,00       | 0,00   | 0,00                 | 0,00       | 0,00           | 41.316.552,00         | 41.316.552,00    | 0,00   | 0,00                                     |
| VI      | CONTRIBUTO DELLO STATO A COPERTURA DELLE SPESE DI FUNZIONAMENTO CONNESSE CON ONERI PER INTERVENTI A SOSTEGNO DELLA FAMIGLIA  | 8E1203242 | 4.925.635,22        | 48.921,94     | 0,00           | 4.974.557,16          | 5.440.450,00        | 465.892,84                                     | 144.083,33           | 0,00       | 144.083,33     | 5.118.640,49          | 5.490.533,71     | 371.893,22                                     | 93.999,62                                |
| VI      | CONTRIBUTO DELLO STATO A COPERTURA DI MAGGIORI ONERI DELL'ASSEGNO PER NUCLEO FAMILIARE - ART. 3, COMMA 3, LEGGE N. 550/1995 E SUCCESSIVE DISPOSIZIONI  | 8E1203243 | 1.704.672.241,00    | 0,00          | 0,00           | 1.704.672.241,00      | 1.704.672.241,00    | 0,00   | 0,00                 | 0,00       | 0,00           | 1.704.672.241,00      | 1.704.672.241,00 | 0,00   | 0,00                                     |
| VI      | CONTRIBUTO DELLO STATO A FAVORE DELLA GESTIONE DEGLI INTERVENTI ASSISTENZIALI E DI SOSTEGNO ALLE GESTIONI PREVIDENZIALI PER LA INTEGRALE COPERTURA DEGLI ONERI PER INTERVENTI A SOSTEGNO DELLA FAMIGLIA DI CUI ALL'ART. 37 DELLA LEGGE N. 88/1989                                    | 8E1203244 | 927.436,43          | 100.990,96    | 0,00           | 1.028.427,39          | 1.364.343,48        | 335.916,09                                     | 9.482.465,60         | 0,00       | 9.482.465,60   | 0,00                  | 0,00             | 0,00   | 10.846.809,08                            |
| VI      | CONTRIBUTI STATO A COPERTURA DELLE PRESTAZIONI ECONOMICHE PER LA TUBERCOLOSI ART. 3, C. 14, LEGGE N. 448/1998  | 8E1203261 | 86.952.095,00       | 0,00          | 8.464.000,00   | 78.488.095,00         | 69.904.583,34       | -8.583.511,66                                  | 318.630.015,33       | 0,00       | 318.630.015,33 | 100.000.000,00        | 80.673.391,45    | -19.326.608,55                                 | 307.861.207,22                           |
| VI      | CONTRIBUTI DELLO STATO A COPERTURA DEGLI ONERI PER PRESTAZIONI DI MATERNITA' DI CUI ALL'ART. 49, COMMI 1 E 2, LEGGE N. 488/1999  | 8E1203262 | 529.894.623,00      | 0,00          | 17.976.109,00  | 511.918.514,00        | 504.243.511,92      | -7.675.002,08                                  | 604.629.565,67       | 0,00       | 604.629.565,67 | 590.000.000,00        | 518.212.653,96   | -71.787.346,04                                 | 590.660.423,63                           |
| VI      | CONTRIBUTO DELLO STATO PER LA COPERTURA DEGLI ONERI RELATIVI A PRESTAZIONI ECONOMICHE A FAVORE DEI TUBERCOLOTTICI - ART. 9 DELLA LEGGE N. 88/1987  | 8E1203263 | 19.108.905,00       | 0,00          | 0,00           | 19.108.905,00         | 19.108.905,00       | 0,00   | 0,00                 | 0,00       | 0,00           | 19.108.905,00         | 19.108.905,00    | 0,00   | 0,00                                     |
| VI      | CONTRIBUTO DELLO STATO A COPERTURA DELLE SPESE DI FUNZIONAMENTO CONNESSE CON ONERI PER PRESTAZIONI ECONOMICHE TEMPORANEE DERIVANTI DALLA RIDUZIONE DEI CORRISPONDENTI ONERI PREVIDENZIALI  | 8E1203264 | 10.146.410,86       | 100.697,54    | 0,00           | 10.247.108,40         | 7.563.223,58        | -2.683.884,82                                  | 0,00                 | 0,00       | 0,00           | 10.247.108,40         | 7.563.223,58     | -2.683.884,82                                  | 0,00                                     |
| VI      | CONTRIBUTO DELLO STATO A FAVORE DELLA GESTIONE DEGLI INTERVENTI ASSISTENZIALI E DI SOSTEGNO ALLE GESTIONI PREVIDENZIALI PER LA INTEGRALE COPERTURA DEGLI ONERI PER PRESTAZIONI ECONOMICHE DERIVANTI DALLA RIDUZIONE DI ONERI PREVIDENZIALI DI CUI ALL'ART. 37 DELLA LEGGE N. 88/1989 | 8E1203265 | 1.900.702,57        | 207.956,08    | 0,00           | 2.108.658,65          | 1.995.790,59        | -112.868,06                                    | 14.692.013,09        | 0,00       | 14.692.013,09  | 0,00                  | 0,00             | 0,00   | 16.687.803,68                            |
| VI      | CONTRIBUTO DELLO STATO A COPERTURA DEGLI ONERI DERIVANTI DALLA RIDUZIONE CONTRIBUTIVA A FAVORE DELLE AZIENDE E DEI LAVORATORI DEI PUBBLICI SERVIZI DI TRASPORTO ART. 1, COMMA 2, DEL D.L. N. 451/1998 CONVERTITO NELLA LEGGE N. 40/1999 E SUCCESSIVE DISPOSIZIONI                    | 8E1203281 | 338.396.975,00      | 0,00          | 17.273.572,00  | 321.123.403,00        | 330.825.248,19      | 9.701.845,19                                   | 420.758.513,75       | 0,00       | 420.758.513,75 | 268.045.223,00        | 271.904.641,46   | 3.859.418,46                                   | 479.679.120,48                           |

### Rendiconto Finanziario Gestionale 2016

| Livello | Descrizione   | Codice    | Previsioni iniziali | Variazioni     |                | Previsioni definitive | Somme accertate     |  | Gestione dei residui |            |                  | Gestione di cassa     |                  |  | Totale residui al termine dell'esercizio |
|---------|---|-----------|---------------------|----------------|----------------|-----------------------|---------------------|--|----------------------|------------|------------------|-----------------------|------------------|--|--|
|         |   |           |                     | in aumento     | in diminuzione |                       | Totale accertamenti | Differenze rispetto alle previsioni definitive | Iniziali             | Variazioni | Totali           | Previsioni definitive | Riscossioni      | Differenze rispetto alle previsioni definitive |  |
| VI      | CONTRIBUTO DELLO STATO A COPERTURA DEGLI ONERI DERIVANTI DALLE AGEVOLAZIONI CONTRIBUTIVE PER CONTRATTI DI FORMAZIONE E LAVORO DI CUI ALL'ART. 15 DELLA LEGGE N. 196/1997  | 8E1203282 | 61.974.828,00       | 0,00           | 0,00           | 61.974.828,00         | 0,00                | -61.974.828,00                                 | 61.974.828,00        | 0,00       | 61.974.828,00    | 61.974.828,00         | 0,00             | -61.974.828,00                                 | 61.974.828,00                            |
| VI      | RIMBORSO DELLO STATO A COPERTURA DEGLI ONERI PER SGRAVI CONTRIBUTIVI NEL MEZZOGIORNO - ART. 19 DEL D.L. N. 918/1968 CONVERTITO NELLA LEGGE N. 1089/1968   | 8E1203284 | 1.217.000,00        | 892.000,00     | 0,00           | 2.109.000,00          | 1.978.493,36        | -130.506,64                                    | 161.981.685,59       | 0,00       | 161.981.685,59   | 0,00                  | 0,00             | 0,00   | 163.960.178,95                           |
| VI      | RIMBORSO DELLO STATO A COPERTURA DEGLI ONERI PER SGRAVI CONTRIBUTIVI NEL MEZZOGIORNO - ART. 22, COMMA QUINTO, LETT. B, DELLA LEGGE N. 183/1976  | 8E1203285 | 0,00                | 150.000,00     | 0,00           | 150.000,00            | 0,00                | -150.000,00                                    | 12.808.546,85        | 0,00       | 12.808.546,85    | 0,00                  | 0,00             | 0,00   | 12.808.546,85                            |
| VI      | RIMBORSO DELLO STATO PER LA COPERTURA DEGLI ONERI PER SGRAVI CONTRIBUTIVI A FAVORE DI IMPRESE DELLE PROVINCE DI TRIESTE E GORIZIA - ART. 4 DELLA LEGGE N. 26/1986   | 8E1203286 | 0,00                | 0,00           | 0,00           | 0,00                  | 0,00                | 0,00   | 352.900,38           | 0,00       | 352.900,38       | 0,00                  | 0,00             | 0,00   | 352.900,38                               |
| VI      | RIMBORSO DELLO STATO DEGLI ONERI PER RIDUZIONI CONTRIBUTIVE A FAVORE DEI DATORI DI LAVORO ITALIANI OPERANTI ALL'ESTERO NEI PAESI EXTRACOMUNITARI - ART. 4, COMMA 2, LETT. A), DEL D.L. N. 317/1987 CONVERTITO NELLA LEGGE N. 398/1987   | 8E1203287 | 53.870.000,00       | 0,00           | 1.648.000,00   | 52.222.000,00         | 52.692.803,45       | 470.803,45                                     | 111.356.007,31       | 0,00       | 111.356.007,31   | 37.364.380,00         | 37.296.813,30    | -67.566,70                                     | 126.751.997,46                           |
| VI      | RIMBORSO DELLO STATO PER SGRAVI DI ONERI CONTRIBUTIVI NEL MEZZOGIORNO DI CUI ALL'ART. 1 DEL D.M. 5 AGOSTO 1994, ALL'ART. 19, COMMA 5, DEL D.L. N. 299/1994 CONVERTITO NELLA LEGGE N. 451/1994 E ALL'ART. 27, COMMA 3, DEL D.L. N. 669/1996 CONVERTITO NELLA LEGGE N. 30/1997                                    | 8E1203288 | 0,00                | 0,00           | 0,00           | 0,00                  | 0,00                | 0,00   | 18.293.901,97        | 0,00       | 18.293.901,97    | 0,00                  | 0,00             | 0,00   | 18.293.901,97                            |
| VI      | RIMBORSO DELLO STATO DEGLI ONERI DERIVANTI DAL CONTRIBUTO E DAGLI SGRAVI CONTRIBUTIVI A FAVORE DELLE IMPRESE DI CUI ALL'ART. 4, COMMI 17 E 21, DELLA LEGGE N. 449/1997 E ALL'ART. 3, COMMA 5, DELLA LEGGE N. 448/1998   | 8E1203289 | 0,00                | 0,00           | 0,00           | 0,00                  | 0,00                | 0,00   | 34.235.823,11        | 0,00       | 34.235.823,11    | 0,00                  | 0,00             | 0,00   | 34.235.823,11                            |
| VI      | CONTRIBUTO DELLO STATO A COPERTURA DELLE SPESE DI FUNZIONAMENTO CONNESSE CON ONERI PER SGRAVI E ALTRE AGEVOLAZIONI CONTRIBUTIVE   | 8E1203290 | 26.389.059,35       | 261.804,24     | 0,00           | 26.650.863,59         | 27.489.757,99       | 838.894,40                                     | 0,00                 | 0,00       | 0,00             | 26.650.863,59         | 27.489.757,99    | 838.894,40                                     | 0,00                                     |
| VI      | CONTRIBUTO DELLO STATO PER LA COPERTURA PROGRESSIVA DEGLI ONERI DERIVANTI DALLE AGEVOLAZIONI CONTRIBUTIVE AI SENSI DELL'ART. 37, COMMA 5, DELLA LEGGE N. 88/1989  | 8E1203291 | 4.585.775.419,00    | 271.872.302,98 | 0,00           | 4.857.647.721,98      | 5.356.199.100,18    | 498.551.378,20                                 | 1.838.949.834,11     | 0,00       | 1.838.949.834,11 | 5.627.307.289,00      | 4.228.811.537,00 | -1.398.495.752,00                              | 2.966.337.397,29                         |
| VI      | RIMBORSO DELLO STATO PER SGRAVI DI ONERI CONTRIBUTIVI NEL MEZZOGIORNO AD INCREMENTO DEI LIVELLI OCCUPAZIONALI DI CUI ALL'ART. 1, COMMA 2, DEL D.L. N. 71/1993 CONVERTITO NELLA LEGGE N. 151/1993 E SUCCESSIVE PROROGHE E ALL'ART. 2 DEL D.M. 5 AGOSTO 1994 E SUCCESSIVE DISPOSIZIONI MODIFICATIVE E INTEGRATIVE | 8E1203292 | 0,00                | 0,00           | 0,00           | 0,00                  | 0,00                | 0,00   | 1.068.475,05         | 0,00       | 1.068.475,05     | 0,00                  | 0,00             | 0,00   | 1.068.475,05                             |
| VI      | CONTRIBUTO DELLO STATO A COPERTURA DEGLI ONERI DERIVANTI DAGLI ESONERI CONTRIBUTIVI DI CUI ALL'ART. 1, COMMI 361 E 362, DELLA LEGGE N. 266/2005   | 8E1203293 | 3.092.290.000,00    | 0,00           | 65.455.000,00  | 3.026.835.000,00      | 3.228.988.325,19    | 202.153.325,19                                 | 974.118.505,49       | 0,00       | 974.118.505,49   | 2.941.673.632,00      | 2.500.000.000,00 | -441.673.632,00                                | 1.703.106.830,68                         |
| VI      | RIMBORSO DA PARTE DELLO STATO DEGLI SGRAVI CONTRIBUTIVI IN AGRICOLTURA DI CUI ALL'ART. 14 DELLA LEGGE N. 64/1986 E SUCCESSIVE MODIFICAZIONI E INTEGRAZIONI E ART. 19, COMMA 5, DEL D.LGS. N. 96/1993  | 8E1203294 | 0,00                | 0,00           | 0,00           | 0,00                  | 0,00                | 0,00   | 69.083.798,64        | 0,00       | 69.083.798,64    | 0,00                  | 0,00             | 0,00   | 69.083.798,64                            |

### Rendiconto Finanziario Gestionale 2016

| Livello | Descrizione  | Codice    | Previsioni iniziali | Variazioni    |                  | Previsioni definitive | Somme accertate     |  | Gestione dei residui |            |                  | Gestione di cassa     |                  |  | Totale residui al termine dell'esercizio |
|---------|--|-----------|---------------------|---------------|------------------|-----------------------|---------------------|--|----------------------|------------|------------------|-----------------------|------------------|--|--|
|         |  |           |                     | in aumento    | in diminuzione   |                       | Totale accertamenti | Differenze rispetto alle previsioni definitive | Iniziali             | Variazioni | Totali           | Previsioni definitive | Riscossioni      | Differenze rispetto alle previsioni definitive |  |
| VI      | RIMBORSO DELLO STATO A COPERTURA DEGLI ONERI DERIVANTI DALLE AGEVOLAZIONI CONTRIBUTIVE AI DATORI DI LAVORO AGRICOLO DI CUI ALL'ART. 11, COMMA 27, DELLA LEGGE N. 537/1993  | 8E1203295 | 200.000.000,00      | 50.000.000,00 | 0,00             | 250.000.000,00        | 246.170.273,89      | -3.829.726,11                                  | 311.373.676,35       | 0,00       | 311.373.676,35   | 206.000.000,00        | 319.229.016,63   | 113.229.016,63                                 | 238.314.933,61                           |
| VI      | CONTRIBUTO DELLO STATO A COPERTURA DEGLI ONERI DERIVANTI DAGLI INCENTIVI ALL'OCCUPAZIONE DEI LAVORATORI ANZIANI DI CUI ALL'ART. 75 E DAGLI ESONERI CONTRIBUTIVI DI CUI ALL'ART. 120, COMMI 1 E 2, DELLA LEGGE N. 388/2000  | 8E1203296 | 2.548.072.000,00    | 0,00          | 47.615.000,00    | 2.500.457.000,00      | 2.655.755.752,88    | 155.298.752,88                                 | 510.983.813,05       | 0,00       | 510.983.813,05   | 2.515.225.855,00      | 2.611.866.436,54 | 96.640.581,54                                  | 554.873.129,39                           |
| VI      | CONTRIBUTO DELLO STATO A COPERTURA DEGLI ONERI DERIVANTI DAGLI SGRAVI CONTRIBUTIVI A FAVORE DELLE IMPRESE CHE ATTUANO I PROGRAMMI DI RIALLINEAMENTO AI SENSI DELL'ART. 5 DEL D.L. N. 510/1996 CONVERTITO NELLA LEGGE N. 608/1996 - ART. 116, COMMA 5, DELLA LEGGE N. 388/2000                          | 8E1203297 | 0,00                | 0,00          | 0,00             | 0,00                  | 0,00                | 0,00   | 1.093.192,33         | 0,00       | 1.093.192,33     | 0,00                  | 0,00             | 0,00   | 1.093.192,33                             |
| VI      | CONTRIBUTO DELLO STATO A FAVORE DELLA GESTIONE DEGLI INTERVENTI ASSISTENZIALI E DI SOSTEGNO ALLE GESTIONI PREVIDENZIALI PER LA INTEGRALE COPERTURA DEGLI ONERI PER SGRAVI E ALTRE AGEVOLAZIONI CONTRIBUTIVE DI CUI ALL'ART. 37 DELLA LEGGE N. 88/1989  | 8E1203300 | 32.847.488,93       | 3.898.892,96  | 0,00             | 36.746.381,89         | 7.727.504,84        | -29.018.877,05                                 | 3.677.120.232,48     | 0,00       | 3.677.120.232,48 | 0,00                  | 0,00             | 0,00   | 3.684.847.737,32                         |
| VI      | CONTRIBUTO DELLO STATO A COPERTURA DEGLI ONERI DERIVANTI DAGLI SGRAVI CONTRIBUTIVI PER I NUOVI ASSUNTI A INCREMENTO DEI LIVELLI OCCUPAZIONALI DI CUI ALL'ART. 44 DELLA LEGGE N. 448/2001   | 8E1203301 | 0,00                | 0,00          | 0,00             | 0,00                  | 0,00                | 0,00   | 572.804.305,32       | 0,00       | 572.804.305,32   | 0,00                  | 0,00             | 0,00   | 572.804.305,32                           |
| VI      | CONTRIBUTO DELLO STATO GIA A COPERTURA DEGLI ONERI PER TRATTAMENTI DI FAMIGLIA RIASSEGNATI PER LA COPERTURA DEGLI ONERI DERIVANTI DALLE AGEVOLAZIONI CONTRIBUTIVE  | 8E1203302 | 351.547.047,00      | 0,00          | 0,00             | 351.547.047,00        | 351.547.047,00      | 0,00   | 87.886.761,75        | 0,00       | 87.886.761,75    | 351.547.047,00        | 351.547.047,00   | 0,00   | 87.886.761,75                            |
| VI      | CONTRIBUTO DELLO STATO A COPERTURA DEGLI ONERI DERIVANTI DALLO SGRAVIO DEL CONTRIBUTO DEL FONDO DI GARANZIA EX ART. 2 DELLA LEGGE N. 297/1982 DI CUI ALL'ART. 1, COMMA 764, LETTERA A), PUNTO 2) DELLA LEGGE N. 296/2006   | 8E1203303 | 400.838.000,00      | 0,00          | 32.920.000,00    | 367.918.000,00        | 330.713.664,90      | -37.204.335,10                                 | 0,00                 | 0,00       | 0,00             | 367.918.000,00        | 330.713.664,90   | -37.204.335,10                                 | 0,00                                     |
| VI      | CONTRIBUTO DELLO STATO A COPERTURA DEGLI ONERI DERIVANTI DAGLI SGRAVI CONTRIBUTIVI RELATIVI A PRESTAZIONI TEMPORANEE DI CUI ALL'ART. 1, COMMA 766, LETT. A), DELLA LEGGE 296/2006  | 8E1203305 | 593.020.000,00      | 0,00          | 87.528.000,00    | 505.492.000,00        | 532.262.625,17      | 26.770.625,17                                  | 0,00                 | 0,00       | 0,00             | 505.492.000,00        | 532.262.625,17   | 26.770.625,17                                  | 0,00                                     |
| VI      | CONTRIBUTO DELLO STATO A COPERTURA DEGLI ONERI DERIVANTI DALLE AGEVOLAZIONI CONTRIBUTIVE PER GLI APPRENDISTI ARTIGIANI E NON ARTIGIANI A FAVORE DEI DATORI DI LAVORO CON UN NUMERO DI ADDETTI PARI O INFERIORE A NOVE DI CUI ALL'ART. 1, COMMA 773, DELLA LEGGE N. 296/2006                            | 8E1203308 | 1.597.051.295,00    | 0,00          | 1.257.051.295,00 | 340.000.000,00        | 340.000.000,00      | 0,00   | 95.603.412,86        | 0,00       | 95.603.412,86    | 340.000.000,00        | 316.488.388,19   | -23.511.611,81                                 | 119.115.024,67                           |
| VI      | CONTRIBUTO DELLO STATO A COPERTURA DEGLI ONERI DERIVANTI DALL'ESONERO DEL VERSAMENTO DEI CONTRIBUTI PREVIDENZIALI A CARICO DEI DATORI DI LAVORO, PER LE NUOVE ASSUNZIONI CON CONTRATTO DI LAVORO A TEMPO INDETERMINATO, AI SENSI DELL'ART. 1, COMMI DA 118 A 124, DELLA LEGGE 23 DICEMBRE 2014, N. 190 | 8E1203309 | 4.885.000.000,00    | 0,00          | 0,00             | 4.885.000.000,00      | 6.352.264.123,14    | 1.467.264.123,14                               | 336.147.464,37       | 0,00       | 336.147.464,37   | 4.885.000.000,00      | 2.318.500.000,00 | -2.566.500.000,00                              | 4.369.911.587,51                         |

### Rendiconto Finanziario Gestionale 2016

| Livello | Descrizione   | Codice    | Previsioni iniziali | Variazioni     |                | Previsioni definitive | Somme accertate     |  | Gestione dei residui |            |                | Gestione di cassa     |                |  | Totale residui al termine dell'esercizio |
|---------|---|-----------|---------------------|----------------|----------------|-----------------------|---------------------|--|----------------------|------------|----------------|-----------------------|----------------|--|--|
|         |   |           |                     | in aumento     | in diminuzione |                       | Totale accertamenti | Differenze rispetto alle previsioni definitive | Iniziali             | Variazioni | Totali         | Previsioni definitive | Riscossioni    | Differenze rispetto alle previsioni definitive |  |
| VI      | CONTRIBUTO DELLO STATO A COPERTURA DEGLI SGRAVI DI ONERI CONTRIBUTIVI SU QUOTE DI RETRIBUZIONE CONNESSE CON LA CONTRATTAZIONE AZIENDALE E TERRITORIALE AI SENSI DELL'ART. 1, COMMA 67, DELLA LEGGE N. 247/2007  | 8E1203311 | 400.000.000,00      | 0,00           | 344.700.000,00 | 55.300.000,00         | 377.401.341,66      | 322.101.341,66                                 | 800.622.163,58       | 0,00       | 800.622.163,58 | 38.000.000,00         | 0,00           | -38.000.000,00                                 | 1.178.023.505,24                         |
| VI      | CONTRIBUTO DELLO STATO A COPERTURA DEL MANCATO GETTITO CONTRIBUTIVO DELLE GESTIONI PREVIDENZIALI, DERIVANTI DALLE AGEVOLAZIONI CONTRIBUTIVE DI CUI AGLI ARTICOLI 8, COMMA 2 E 35, COMMA 9, DELLA LEGGE N. 223/1991 AI DATORI DI LAVORO CHE ASSUMONO LAVORATORI BENEFICIARI DELL'INDENNITÀ DI DISOCCUPAZIONE NON AGRICOLA CON REQUISITI NORMALI E IN MOBILITÀ, AI SENSI DELL'ART. 2, COMMA 134 PRIMO E SECONDO PERIODO, DELLA LEGGE 23 DICEMBRE 2009, N. 191 | 8E1203313 | 0,00                | 0,00           | 0,00           | 0,00                  | 31.718,14           | 31.718,14                                      | 301.092,96           | 0,00       | 301.092,96     | 0,00                  | 301.092,96     | 301.092,96                                     | 31.718,14                                |
| VI      | CONTRIBUTO DELLO STATO A COPERTURA DEGLI ONERI DERIVANTI DAL CONTRIBUTO A FAVORE DEI DATORI DI LAVORO CHE ASSUMONO LAVORATORI BENEFICIARI DELL'INDENNITÀ DI DISOCCUPAZIONE NON AGRICOLA, CON REQUISITI NORMALI O DEL TRATTAMENTO DI DISOCCUPAZIONE EDILE, AI SENSI DELL'ART. 2, COMMA 151, DELLA LEGGE 23 DICEMBRE 2009, N. 191   | 8E1203314 | 0,00                | 0,00           | 0,00           | 0,00                  | 62.995,73           | 62.995,73                                      | 105.811,40           | 0,00       | 105.811,40     | 0,00                  | 105.811,40     | 105.811,40                                     | 62.995,73                                |
| VI      | CONTRIBUTO DELLO STATO A COPERTURA DEGLI ONERI DERIVANTI DALLE AGEVOLAZIONI CONTRIBUTIVE AI DATORI DI LAVORO, PER L'ASSUNZIONE DI LAVORATORI CON ETA' NON INFERIORE A CINQUANTA ANNI, DISOCCUPATI DA OLTRE DODICI MESI E DONNE DI QUALUNQUE ETA', AI SENSI DELL'ART. 4, COMMI 8-11, DELLA LEGGE N. 92/2012  | 8E1203318 | 33.967.061,00       | 0,00           | 2.843.701,00   | 31.123.360,00         | 23.511.611,81       | -7.611.748,19                                  | 0,00                 | 0,00       | 0,00           | 31.123.360,00         | 23.511.611,81  | -7.611.748,19                                  | 0,00                                     |
| VI      | CONTRIBUTO DELLO STATO A COPERTURA DELL'ONERE DERIVANTE DALL'ESONERO DAI COMPLESSIVI CONTRIBUTI PREVIDENZIALI A CARICO DEI DATORI DI LAVORO, NELLA MISURA DELL'80 PER CENTO E IN RELAZIONE AI CONDUCENTI ESERCITANTI LA PROPRIA ATTIVITA' CON VEICOLI EQUIPAGGIATI CON TACHIGRAFO DIGITALE, IN SERVIZI DI TRASPORTO INTERNAZIONALE - ART. 1, COMMA 651, DELLA LEGGE 28 DICEMBRE 2015, N. 208  | 8E1203319 | 0,00                | 65.500.000,00  | 0,00           | 65.500.000,00         | 0,00                | -65.500.000,00                                 | 0,00                 | 0,00       | 0,00           | 65.500.000,00         | 0,00           | -65.500.000,00                                 | 0,00                                     |
| VI      | CONTRIBUTO DELLO STATO A COPERTURA DELL'ONERE DERIVANTE DALL'ESONERO DAL VERSAMENTO DEL 40 PER CENTO DEI COMPLESSIVI CONTRIBUTI PREVIDENZIALI A CARICO DEI DATORI DI LAVORO, IN RELAZIONE ALLE NUOVE ASSUNZIONI CON CONTRATTO DI LAVORO A TEMPO INDETERMINATO, AI SENSI DELL'ART. 1, COMMI 178 E SEGUENTI, DELLA LEGGE 28 DICEMBRE 2015, N. 208   | 8E1203320 | 0,00                | 830.000.000,00 | 0,00           | 830.000.000,00        | 415.000.000,00      | -415.000.000,00                                | 0,00                 | 0,00       | 0,00           | 830.000.000,00        | 415.000.000,00 | -415.000.000,00                                | 0,00                                     |
| VI      | CONTRIBUTO DELLO STATO PER IL CONCORSO AGLI ONERI DERIVANTI DAI CANONI D'AFFITTO DEGLI STABILI ADIBITI A UFFICI, GIÀ DI PROPRIETÀ, TRASFERITI AL "FIP - FONDO IMMOBILI PUBBLICI FONDO COMUNE DI INVESTIMENTO IMMOBILIARE DI TIPO CHIUSO" DI CUI ALL'ART. 4 DEL D.L. N. 351/2001 CONVERTITO NELLA LEGGE N. 410/2001  | 8E1203351 | 24.649.986,56       | 0,00           | 1.769.181,83   | 22.880.804,73         | 22.923.162,57       | 42.357,84                                      | 0,00                 | 0,00       | 0,00           | 22.880.804,73         | 22.923.162,57  | 42.357,84                                      | 0,00                                     |

### Rendiconto Finanziario Gestionale 2016

| Livello | Descrizione  | Codice    | Previsioni iniziali | Variazioni |                | Previsioni definitive | Somme accertate     |  | Gestione dei residui |            |               | Gestione di cassa     |                |  | Totale residui al termine dell'esercizio |
|---------|--|-----------|---------------------|------------|----------------|-----------------------|---------------------|--|----------------------|------------|---------------|-----------------------|----------------|--|--|
|         |  |           |                     | in aumento | in diminuzione |                       | Totale accertamenti | Differenze rispetto alle previsioni definitive | Iniziali             | Variazioni | Totali        | Previsioni definitive | Riscossioni    | Differenze rispetto alle previsioni definitive |  |
| VI      | CONTRIBUTO DELLO STATO A COPERTURA DEGLI ONERI DERIVANTI DAI COMPENSI AI COMPONENTI DEL COMITATO AMMINISTRATORE DELLA GESTIONE DI CUI ALL'ART. 2, COMMA 26, DELLA LEGGE N. 335/1995 - ART. 58, COMMA 6, DELLA LEGGE N. 144/1999  | 8E1203353 | 25.823,00           | 0,00       | 0,00           | 25.823,00             | 25.823,00           | 0,00   | 0,00                 | 0,00       | 0,00          | 25.823,00             | 25.823,00      | 0,00   | 0,00                                     |
| VI      | CONTRIBUTO DELLO STATO PER LA COPERTURA DEGLI ONERI DERIVANTI DALLA ESENZIONE DELLA RETRIBUZIONE IMPONIBILE AI FINI CONTRIBUTIVI DEGLI EMOLUMENTI PER CARICHI DI FAMIGLIA - ART. 3 DELLA LEGGE N. 876/1986   | 8E1203355 | 10.329.138,00       | 0,00       | 0,00           | 10.329.138,00         | 10.329.138,00       | 0,00   | 0,00                 | 0,00       | 0,00          | 10.329.138,00         | 10.329.138,00  | 0,00   | 0,00                                     |
| VI      | CONTRIBUTO DELLO STATO PER LA COPERTURA DEGLI ONERI PER MINORI ENTRATE CONTRIBUTIVE DERIVANTI DALLE MODIFICHE DI ALCUNE DISPOSIZIONI CHE REGOLANO IL SETTORE DELL'ARTIGIANATO - ART. 13, C. 4, DELLA LEGGE N. 57/2001  | 8E1203356 | 18.592.448,00       | 0,00       | 0,00           | 18.592.448,00         | 18.592.448,00       | 0,00   | 8.592.000,00         | 0,00       | 8.592.000,00  | 18.592.448,00         | 18.592.448,00  | 0,00   | 8.592.000,00                             |
| VI      | CONTRIBUTO DELLO STATO A COPERTURA DELLE MINORI ENTRATE DERIVANTI DALLA GESTIONE PRESTAZIONI TEMPORANEE AI LAVORATORI DIPENDENTI PER CESSAZIONE DELL'OBBLIGO CONTRIBUTIVO PER I TRATTAMENTI DI INTEGRAZIONE SALARIALE ORDINARIA DA IMPRESE ESERCENTI PUBBLICI SERVIZI DI TRASPORTO - ART. 4, LEGGE N. 270/1988 | 8E1203357 | 4.131.655,00        | 0,00       | 0,00           | 4.131.655,00          | 4.131.655,00        | 0,00   | 0,00                 | 0,00       | 0,00          | 4.131.655,00          | 4.131.655,00   | 0,00   | 0,00                                     |
| VI      | CONTRIBUTO DELLO STATO A COPERTURA DEGLI ONERI DERIVANTI DALLE MINORI ENTRATE CONTRIBUTIVE DI CUI ALL'ART. 27, COMMA 2, DEL D.L. N. 669/1996 - ART. 27, COMMA 4, DEL D.L. N. 669/1996  | 8E1203358 | 23.240.560,00       | 0,00       | 0,00           | 23.240.560,00         | 23.240.560,00       | 0,00   | 0,00                 | 0,00       | 0,00          | 23.240.560,00         | 23.240.560,00  | 0,00   | 0,00                                     |
| VI      | RIMBORSO DELLO STATO A CARICO DEL FONDO PER L'OCCUPAZIONE A COPERTURA DEGLI ONERI DERIVANTI DALLE AGEVOLAZIONI CONTRIBUTIVE ALLE IMPRESE DI CUI ALL'ART. 1, COMMA 1 DELLA LEGGE N. 52/1998 E SUCCESSIVE PROROGHE E MODIFICAZIONI   | 8E1203359 | 46.481.121,00       | 0,00       | 0,00           | 46.481.121,00         | 46.481.121,00       | 0,00   | 0,00                 | 0,00       | 0,00          | 46.481.121,00         | 46.481.121,00  | 0,00   | 0,00                                     |
| VI      | CONTRIBUTO DELLO STATO A COPERTURA DEGLI ONERI DERIVANTI DALLA RICOSTITUZIONE NELL'A.G.O. DEI PERIODI DI LAVORO EFFETTUATI IN LIBIA ART. 4 DEL DL N. 108/1991 CONVERTITO NELLA LEGGE N. 166/1991   | 8E1203361 | 0,00                | 0,00       | 0,00           | 0,00                  | 367.141,49          | 367.141,49                                     | 8.620.901,60         | 0,00       | 8.620.901,60  | 0,00                  | 0,00           | 0,00   | 8.988.043,09                             |
| VI      | CONTRIBUTO DELLO STATO A COPERTURA DELLE SPESE DI FUNZIONAMENTO CONNESSE CON ONERI DIVERSI   | 8E1203362 | 258.743,95          | 2.570,78   | 0,00           | 261.314,73            | 306.502,79          | 45.188,06                                      | 0,00                 | 0,00       | 0,00          | 261.314,73            | 306.502,79     | 45.188,06                                      | 0,00                                     |
| VI      | CONTRIBUTO DELLO STATO A COPERTURA DEGLI ONERI DERIVANTI DA RIDUZIONE DEL MINIMALE CONTRIBUTIVO - ART. 1, COMMI 2 E 9, DEL D.L. N. 338/1989 CONVERTITO NELLA LEGGE N. 389/1989   | 8E1203363 | 185.924.484,00      | 0,00       | 0,00           | 185.924.484,00        | 185.924.484,00      | 0,00   | 0,00                 | 0,00       | 0,00          | 185.924.484,00        | 185.924.484,00 | 0,00   | 0,00                                     |
| VI      | CONTRIBUTO DELLO STATO A COPERTURA DEGLI ONERI DERIVANTI DA RIDUZIONE DELLE ENTRATE CONTRIBUTIVE - ART. 3, COMMI 1 E 2, DEL D.L. N. 318/1996 CONVERTITO NELLA LEGGE N. 402/1996  | 8E1203364 | 44.415.293,00       | 0,00       | 0,00           | 44.415.293,00         | 44.415.293,00       | 0,00   | 44.415.293,00        | 0,00       | 44.415.293,00 | 44.415.293,00         | 44.415.293,00  | 0,00   | 44.415.293,00                            |
| VI      | CONTRIBUTO DELLO STATO A COPERTURA DEGLI ONERI DERIVANTI DAL CONCORSO ALLA COPERTURA ASSICURATIVA DI PERIODI NON COPERTI DA CONTRIBUZIONE DI CUI ALL'ART. 69, COMMA 9, DELLA LEGGE N. 388/2000   | 8E1203365 | 18.592.448,00       | 0,00       | 0,00           | 18.592.448,00         | 18.592.448,00       | 0,00   | 0,00                 | 0,00       | 0,00          | 18.592.448,00         | 18.592.448,00  | 0,00   | 0,00                                     |



Rendiconto Finanziario Gestionale 2016

| Livello | Descrizione   | Codice    | Previsioni iniziali | Variazioni |                | Previsioni definitive | Somme accertate     |  | Gestione dei residui |            |                | Gestione di cassa     |                |  | Totale residui al termine dell'esercizio |
|---------|---|-----------|---------------------|------------|----------------|-----------------------|---------------------|--|----------------------|------------|----------------|-----------------------|----------------|--|--|
|         |   |           |                     | in aumento | in diminuzione |                       | Totale accertamenti | Differenze rispetto alle previsioni definitive | Iniziali             | Variazioni | Totali         | Previsioni definitive | Riscossioni    | Differenze rispetto alle previsioni definitive |  |
| VI      | CONTRIBUTO DELLO STATO A COPERTURA DEGLI ONERI DERIVANTI DALLE MINORE ENTRATE CONTRIBUTIVE A SEGUITO DI INTERVENTI A FAVORE DELLE IMPRESE ARTIGIANE E DEI COLTIVATORI DIRETTI - ART. 45 DELLA LEGGE N. 289/2002   | 8E1203367 | 0,00                | 0,00       | 0,00           | 0,00                  | 0,00                | 0,00   | 10.000.000,00        | 0,00       | 10.000.000,00  | 0,00                  | 0,00           | 0,00   | 10.000.000,00                            |
| VI      | CONTRIBUTO DELLO STATO A FAVORE DELLA GESTIONE DEGLI INTERVENTI ASSISTENZIALI E DI SOSTEGNO ALLE GESTIONI PREVIDENZIALI PER LA INTEGRALE COPERTURA DEGLI ONERI DIVERSI DI CUI ALL'ART. 37 DELLA LEGGE N. 88/1989  | 8E1203368 | 3.346.417,20        | 749.605,57 | 0,00           | 4.096.022,77          | 1.653.398,49        | -2.442.624,28                                  | 183.272.136,02       | 0,00       | 183.272.136,02 | 0,00                  | 0,00           | 0,00   | 184.925.534,51                           |
| VI      | CONTRIBUTO DELLO STATO A COPERTURA DELLE MINORI ENTRATE CONTRIBUTIVE DI CUI ALL'ART. 11-QUATERDECIES, COMMA 6, DELLA LEGGE N. 248/2005  | 8E1203370 | 0,00                | 0,00       | 0,00           | 0,00                  | 0,00                | 0,00   | 200.000,00           | 0,00       | 200.000,00     | 0,00                  | 0,00           | 0,00   | 200.000,00                               |
| VI      | CONTRIBUTO DELLO STATO A COPERTURA DEGLI ONERI DERIVANTI DALLA DESTINAZIONE DI QUOTA PARTE DEL CONTRIBUTO PER L'ASSICURAZIONE CONTRO LA DISOCCUPAZIONE INVOLONTARIA AL FINANZIAMENTO DELLA FORMAZIONE DEI LAVORATORI DIPENDENTI DEL SETTORE AGRICOLO DI CUI ALL'ART. 1, COMMI 62, 63 E 64, DELLA LEGGE N. 247/2007  | 8E1203371 | 15.000.000,00       | 0,00       | 0,00           | 15.000.000,00         | 11.852.629,65       | -3.147.370,35                                  | 37.418.901,47        | 0,00       | 37.418.901,47  | 15.000.000,00         | 0,00           | -15.000.000,00                                 | 49.271.531,12                            |
| VI      | CONTRIBUTO DELLO STATO A COPERTURA DEGLI ONERI DEL FONDO SPECIALE DI PREVIDENZA PER GLI SPORTIVI - ART. 28, COMMA 3, DEL D.L. N. 159/2007 CONVERTITO NELLA LEGGE N. 222/2007  | 8E1203372 | 11.300.000,00       | 0,00       | 0,00           | 11.300.000,00         | 11.300.000,00       | 0,00   | 0,00                 | 0,00       | 0,00           | 11.300.000,00         | 11.300.000,00  | 0,00   | 0,00                                     |
| VI      | CONTRIBUTO DELLO STATO A COPERTURA DEL MANCATO GETTITO CONTRIBUTIVO DERIVANTE DALLA SOSPENSIONE DEGLI AUMENTI DELL'ALiquOTA DEL SETTORE AGRICOLO DI CUI ALL'ART. 3, COMMI 1 E 2, DEL D.LGS. N. 146/1997 - ART. 1, COMMA 1, DELLA LEGGE N. 81/2006   | 8E1203374 | 97.000.000,00       | 0,00       | 0,00           | 97.000.000,00         | 97.000.000,00       | 0,00   | 0,00                 | 0,00       | 0,00           | 97.000.000,00         | 97.000.000,00  | 0,00   | 0,00                                     |
| VI      | CONTRIBUTO DELLO STATO PER LA COPERTURA DEL MANCATO GETTITO CONTRIBUTIVO ALLE GESTIONI DEI LAVORATORI ISCRITTI ALL'ASSICURAZIONE GENERALE OBBLIGATORIA E ALLE FORME SOSTITUTIVE, ESCLUSIVE ED ESONERATIVE, NONCHE' DEGLI ARTIGIANI, COMMERCianti, COLTIVATORI DIRETTI, MEZZADRI E COLONI E DEI LAVORATORI ISCRITTI ALLA GESTIONE SEPARATA, DI CUI ALL'ART.2, COMMA 26, DELLA LEGGE N. 335/1995, DERIVANTE DALL'ABROGAZIONE OPERATA DALL'ART.1, COMMA 39, DELLA LEGGE N. 220/2010, DELL'INCREMENTO DELLO 0,09% DELL'ALiquOTA CONTRIBUTIVA, DI CUI ALL'ART.1, COMMA 10, DELLA LEGGE N. 247/2007 | 8E1203376 | 509.000.000,00      | 0,00       | 0,00           | 509.000.000,00        | 509.000.000,00      | 0,00   | 135.938.735,00       | 0,00       | 135.938.735,00 | 509.000.000,00        | 509.000.000,00 | 0,00   | 135.938.735,00                           |
| VI      | CONTRIBUTO DELLO STATO A COPERTURA DEGLI ONERI DERIVANTI DALLE MINORI ENTRATE CONTRIBUTIVE A SEGUITO DEGLI INTERVENTI A FAVORE DELLE IMPRESE START-UP INNOVATIVE E DEGLI INCUBATORI CERTIFICATI, DI CUI ALL'ART. 27, DEL DECRETO LEGGE 18 OTTOBRE 2012, N. 179, CONVERTITO, CON MODIFICAZIONI, DALLA LEGGE 17 DICEMBRE 2012, N. 221   | 8E1203377 | 0,00                | 0,00       | 0,00           | 0,00                  | 50.500.000,00       | 50.500.000,00                                  | 0,00                 | 0,00       | 0,00           | 0,00                  | 50.500.000,00  | 50.500.000,00                                  | 0,00                                     |

## Rendiconto Finanziario Gestionale 2016

| Livello | Descrizione  | Codice    | Previsioni iniziali | Variazioni    |                | Previsioni definitive | Somme accertate     |  | Gestione dei residui |            |                | Gestione di cassa     |                   |  | Totale residui al termine dell'esercizio |
|---------|--|-----------|---------------------|---------------|----------------|-----------------------|---------------------|--|----------------------|------------|----------------|-----------------------|-------------------|--|--|
|         |  |           |                     | in aumento    | in diminuzione |                       | Totale accertamenti | Differenze rispetto alle previsioni definitive | Iniziali             | Variazioni | Totali         | Previsioni definitive | Riscossioni       | Differenze rispetto alle previsioni definitive |  |
| VI      | RIMBORSO DALLO STATO A COPERTURA DELLE MINORI ENTRATE CONTRIBUTIVE DELLE GESTIONI PREVIDENZIALI, DERIVANTI DALL'ESCLUSIONE, PER L'ANNO 2014, DELL'INDENNITA' DI VOLO DALLA BASE IMPONIBILE AI FINI CONTRIBUTIVI, IN APPLICAZIONE DELL'ART. 13, COMMI 19 E 20, DEL DECRETO LEGGE 23 DICEMBRE 2013, N. 145   | 8E1203378 | 10.000.000,00       | 35.000.000,00 | 0,00           | 45.000.000,00         | 43.632.731,22       | -1.367.268,78                                  | 48.673.195,39        | 0,00       | 48.673.195,39  | 28.000.000,00         | 28.000.000,00     | 0,00   | 64.305.926,61                            |
| VI      | CONTRIBUTO DELLO STATO A COPERTURA DEGLI ONERI DERIVANTI DALLA MANCATA APPLICAZIONE DEL LIVELLO MINIMO IMPONIBILE PREVISTO AI FINI DEL VERSAMENTO DEI CONTRIBUTI PREVIDENZIALI, AI SENSI DELL'ART. 1, COMMI DA 76 A 84, DELLA LEGGE 23 DICEMBRE 2014, N. 190   | 8E1203379 | 221.920.000,00      | 0,00          | 117.973.800,00 | 103.946.200,00        | 0,00                | -103.946.200,00                                | 0,00                 | 0,00       | 0,00           | 103.946.200,00        | 0,00              | -103.946.200,00                                | 0,00                                     |
| VI      | TRASFERIMENTO DALLO STATO A COPERTURA DEGLI ONERI DI CUI ALL'ART. 1, COMMA 284, DELLA LEGGE 28 DICEMBRE 2015, N. 208   | 8E1203380 | 0,00                | 60.000.000,00 | 0,00           | 60.000.000,00         | 339.000,00          | -59.661.000,00                                 | 0,00                 | 0,00       | 0,00           | 60.000.000,00         | 0,00              | -60.000.000,00                                 | 339.000,00                               |
| VI      | CONTRIBUTO DELLO STATO PER LA COPERTURA DEL MANCATO GETTITO CONTRIBUTIVO DERIVANTE DALLA CONFERMA, ANCHE PER L'ANNO 2016, DELL'ALIQUOTA CONTRIBUTIVA DI CUI ALL'ART. 79, DELLA LEGGE N. 247/2007 E SUCCESSIVE MODIFICAZIONI, IN MISURA PARI AL 27 PER CENTO, IN RELAZIONE AI LAVORATORI AUTONOMI, TITOLARI DI POSIZIONE FISCALE AI FINI DELL'IMPOSTA SUL VALORE AGGIUNTO, ISCRITTI ALLA GESTIONE SEPARATA DI CUI ALL'ART. 2, COMMA 26, DELLA LEGGE N. 335/1995 - ART. 1, COMMA 203, DELLA LEGGE 28 DICEMBRE 2015, N. 208 | 8E1203381 | 0,00                | 41.000.000,00 | 0,00           | 41.000.000,00         | 41.000.000,00       | 0,00   | 0,00                 | 0,00       | 0,00           | 41.000.000,00         | 0,00              | -41.000.000,00                                 | 41.000.000,00                            |
| VI      | CONTRIBUTO DELLO STATO A COPERTURA DEGLI ONERI PER PRESTAZIONI (PENSIONI, ASSEGNI E INDENNITA') A FAVORE DEGLI INVALIDI CIVILI DI CUI ALL'ART. 130 DEL D.L. N. 112/1998  | 8E1203400 | 17.480.749.045,48   | 0,00          | 131.494.809,57 | 17.349.254.235,91     | 17.492.628.025,28   | 143.373.789,37                                 | 128.312.951,44       | 0,00       | 128.312.951,44 | 17.351.023.267,38     | 17.351.023.267,38 | 0,00   | 269.917.709,34                           |
| VI      | CONTRIBUTO DELLO STATO A COPERTURA DEGLI ONERI PENSIONISTICI DERIVANTI DALLA CORRESPONSIONE DI UN IMPORTO AGGIUNTIVO A FAVORE DEI TITOLARI DI PENSIONE AL TRATTAMENTO MINIMO, DI CUI ALL'ART.70, COMMA 7, DELLA LEGGE N. 388/2000  | 8E1203401 | 87.442.586,00       | 0,00          | 16.127.612,49  | 71.314.973,51         | 71.453.060,33       | 138.086,82                                     | 0,00                 | 0,00       | 0,00           | 71.314.973,51         | 71.453.060,33     | 138.086,82                                     | 0,00                                     |
| VI      | RIMBORSO DELLO STATO DI ONERI DERIVANTI DA ASSEGNI A NUCLEI FAMILIARI CONCESSI DAI COMUNI - ART. 65, DELLA LEGGE N. 448/1998 E SUCCESSIVE MODIFICAZIONI E ART. 13, DELLA LEGGE N. 97/2013 E ART. 1, COMMA 130 DELLA LEGGE N. 190/2014  | 8E1203415 | 420.439.200,00      | 0,00          | 35.765.000,00  | 384.674.200,00        | 408.076.648,71      | 23.402.448,71                                  | 104.983.882,74       | 0,00       | 104.983.882,74 | 339.066.574,00        | 384.366.574,00    | 45.300.000,00                                  | 128.693.957,45                           |
| VI      | RIMBORSO DELLO STATO DELLE PRESTAZIONI ECONOMICHE PER ONERI DERIVANTI DALL'ASSEGNO DI MATERNITA' AI SENSI DELL'ART. 66 DELLA LEGGE N. 448/1998 E DELL'ART. 49, COMMA 12, DELLA LEGGE N. 488/1999 - ART. 50 DELLA LEGGE N. 144/1999   | 8E1203416 | 232.256.626,00      | 0,00          | 0,00           | 232.256.626,00        | 186.639.046,62      | -45.617.579,38                                 | 0,00                 | 0,00       | 0,00           | 232.256.626,00        | 186.639.046,62    | -45.617.579,38                                 | 0,00                                     |
| VI      | RIMBORSO DA PARTE DELLO STATO DELL'ASSEGNO DI MATERNITA' DI CUI ALL'ART. 49, COMMI 8 E 9, LEGGE N. 488/1999  | 8E1203417 | 3.354.900,00        | 0,00          | 378.600,00     | 2.976.300,00          | 2.093.413,04        | -882.886,96                                    | 52.079.712,51        | 0,00       | 52.079.712,51  | 0,00                  | 0,00              | 0,00   | 54.173.125,55                            |

## Rendiconto Finanziario Gestionale 2016

| Livello | Descrizione   | Codice    | Previsioni iniziali | Variazioni    |                | Previsioni definitive | Somme accertate     |  | Gestione dei residui |            |                  | Gestione di cassa     |                |  | Totale residui al termine dell'esercizio |
|---------|---|-----------|---------------------|---------------|----------------|-----------------------|---------------------|--|----------------------|------------|------------------|-----------------------|----------------|--|--|
|         |   |           |                     | in aumento    | in diminuzione |                       | Totale accertamenti | Differenze rispetto alle previsioni definitive | Iniziali             | Variazioni | Totali           | Previsioni definitive | Riscossioni    | Differenze rispetto alle previsioni definitive |  |
| VI      | RIMBORSO DELLO STATO A COPERTURA DEGLI ONERI PER L'ASSISTENZA AI PORTATORI DI HANDICAP DI CUI ALL'ARTICOLO 33 DELLA LEGGE N. 104/1992 E AGLI ARTICOLI 19 E 20 DELLA LEGGE N. 53/2000. ART. 42, COMMA SESTO, LETTERA O) DELLA LEGGE N. 104/1992 E ART. 21 DELLA LEGGE N. 53/2000.  | 8E1203418 | 893.969.580,00      | 0,00          | 14.005.000,00  | 879.964.580,00        | 889.645.387,47      | 9.680.807,47                                   | 2.202.206.907,39     | 0,00       | 2.202.206.907,39 | 536.383.381,00        | 536.383.381,00 | 0,00   | 2.555.468.913,86                         |
| VI      | CONTRIBUTO DELLO STATO A COPERTURA DEGLI ONERI PER L'ASSISTENZA AI PORTATORI DI HANDICAP - ART. 80, COMMA 2, DELLA LEGGE N. 388/2000  | 8E1203420 | 478.960.300,00      | 0,00          | 29.655.000,00  | 449.305.300,00        | 478.069.769,60      | 28.764.469,60                                  | 1.075.413.375,78     | 0,00       | 1.075.413.375,78 | 139.739.562,00        | 257.705.352,00 | 117.965.790,00                                 | 1.295.777.793,38                         |
| VI      | CONTRIBUTO DELLO STATO A COPERTURA DEGLI ONERI DERIVANTI DALLE PRESTAZIONI A SOSTEGNO DELLA MATERNITÀ E DELLA PATERNITÀ DI CUI ALL'ART. 21 DELLA LEGGE N. 53/2000 E SUCCESSIVE DISPOSIZIONI   | 8E1203421 | 234.581.058,38      | 41.041,92     | 0,00           | 234.622.100,30        | 174.348.832,50      | -60.273.267,80                                 | 0,00                 | 0,00       | 0,00             | 234.622.100,30        | 174.348.832,50 | -60.273.267,80                                 | 0,00                                     |
| VI      | CONTRIBUTO DELLO STATO A COPERTURA DELL'INDENNITÀ GIORNALIERA CORRISPONDE AL PADRE LAVORATORE DIPENDENTE, PER IL PERIODO DI ASTENSIONE OBBLIGATORIA (1 GIORNO) O FACOLTATIVA (2 GIORNI) DAL LAVORO ENTRO I 5 MESI DALLA NASCITA DEL FIGLIO, AI SENSI DELL'ART. 4, COMMA 24, LETT. A), DELLA LEGGE N. 92/2012  | 8E1203423 | 0,00                | 24.000.000,00 | 0,00           | 24.000.000,00         | 18.000.000,00       | -6.000.000,00                                  | 0,00                 | 0,00       | 0,00             | 24.000.000,00         | 18.000.000,00  | -6.000.000,00                                  | 0,00                                     |
| VI      | CONTRIBUTO DELLO STATO A COPERTURA DEGLI ONERI PER LA CORRESPONSIONE DI VOUCHER ALLA MADRE LAVORATRICE PER L'ACQUISTO DI SERVIZI DI BABY-SITTING E PER L'ACQUISTO DEI SERVIZI PER L'INFANZIA, IN ALTERNATIVA AL CONGEDO PARENTALE, AI SENSI DELL'ART. 4, COMMA 24, LETTERA B), DELLA LEGGE N. 92/2012 E DEL DECRETO DEL MINISTERO DEL LAVORO E DELLE POLITICHE SOCIALI DEL 22 DICEMBRE 2012 | 8E1203424 | 0,00                | 22.000.000,00 | 0,00           | 22.000.000,00         | 21.000.000,00       | -1.000.000,00                                  | 0,00                 | 0,00       | 0,00             | 22.000.000,00         | 21.000.000,00  | -1.000.000,00                                  | 0,00                                     |
| VI      | CONTRIBUTO DELLO STATO AL FINE DI INCENTIVARE LA NATALITÀ E CONTRIBUIRE ALLE SPESE PER IL SOSTEGNO, AI SENSI DELL'ART. 1, COMMI DA 125 A 129, DELLA LEGGE 23 DICEMBRE 2014, N. 190  | 8E1203425 | 607.000.000,00      | 0,00          | 58.900,00      | 606.941.100,00        | 559.592.856,30      | -47.348.243,70                                 | 9.753.666,18         | 0,00       | 9.753.666,18     | 606.941.100,00        | 517.686.320,00 | -89.254.780,00                                 | 51.660.202,48                            |
| VI      | CONTRIBUTO DELLO STATO A COPERTURA DELL'ONERE PER L'EROGAZIONE DELL'INDENNITÀ DI MATERNITÀ DI CUI ALL'ART. 66, DEL DECRETO LEGISLATIVO N. 151/2001 AL PADRE LAVORATORE AUTONOMO - ART. 28, COMMI 1-BIS E 1-TER, DEL DECRETO LEGISLATIVO N. 151/2001, COME MODIFICATO DALL'ART. 5, DEL DECRETO LEGISLATIVO N. 80/2015  | 8E1203426 | 0,00                | 0,00          | 0,00           | 0,00                  | 1.800.967,50        | 1.800.967,50                                   | 0,00                 | 0,00       | 0,00             | 0,00                  | 1.800.967,50   | 1.800.967,50                                   | 0,00                                     |
| VI      | CONTRIBUTO DELLO STATO A COPERTURA DEGLI ONERI DERIVANTI DALL'AUTOMATICITÀ DELLE PRESTAZIONI DI MATERNITÀ/PATERNITÀ AI LAVORATORI ISCRITTI ALLA GESTIONE SEPARATA DI CUI ALL'ART. 2, COMMA 26, DELLA LEGGE N. 335/1995, AI SENSI DELL'ART. 64-TER, DEL DECRETO LEGISLATIVO N. 151/2001, INTRODOTTO DALL'ART. 13, DEL DECRETO LEGISLATIVO N. 80/2015   | 8E1203428 | 0,00                | 0,00          | 0,00           | 0,00                  | 240.210,00          | 240.210,00                                     | 0,00                 | 0,00       | 0,00             | 0,00                  | 240.210,00     | 240.210,00                                     | 0,00                                     |

Rendiconto Finanziario Gestionale 2016

| Livello | Descrizione   | Codice    | Previsioni iniziali | Variazioni     |                | Previsioni definitive | Somme accertate     |  | Gestione dei residui |            |                | Gestione di cassa     |               |  | Totale residui al termine dell'esercizio |
|---------|---|-----------|---------------------|----------------|----------------|-----------------------|---------------------|--|----------------------|------------|----------------|-----------------------|---------------|--|--|
|         |   |           |                     | in aumento     | in diminuzione |                       | Totale accertamenti | Differenze rispetto alle previsioni definitive | Iniziali             | Variazioni | Totali         | Previsioni definitive | Riscossioni   | Differenze rispetto alle previsioni definitive |  |
| VI      | CONTRIBUTO DELLO STATO A COPERTURA DELL'ONERE PER IL PROLUNGAMENTO DEL CONGEDO PARENTALE PER FIGLI MINORI CON HANDICAP IN SITUAZIONI DI GRAVITA', AI SENSI DELL'ART. 33, DEL DECRETO LEGISLATIVO 26 MARZO 2001, N. 151, COME MODIFICATO DALL'ART. 8, DEL DECRETO LEGISLATIVO 15 GIUGNO 2015, N. 80  | 8E1203429 | 0,00                | 0,00           | 0,00           | 0,00                  | 2.197.080,00        | 2.197.080,00                                   | 0,00                 | 0,00       | 0,00           | 0,00                  | 2.197.080,00  | 2.197.080,00                                   | 0,00                                     |
| VI      | CONTRIBUTO DELLO STATO A COPERTURA DELL'ONERE PER IL CONGEDO INDENNIZZATO A FAVORE DELLE DONNE VITTIME DI VIOLENZA DI GENERE, AI SENSI DELL'ART. 24, DEL DECRETO LEGISLATIVO 15 GIUGNO 2015, N. 80  | 8E1203430 | 0,00                | 7.000.000,00   | 0,00           | 7.000.000,00          | 7.581.000,00        | 581.000,00                                     | 0,00                 | 0,00       | 0,00           | 7.000.000,00          | 7.581.000,00  | 581.000,00                                     | 0,00                                     |
| VI      | CONTRIBUTO DELLO STATO A COPERTURA DELL'ONERE PER L'ASSEGNO DI DISOCCUPAZIONE (ASDI), CORRISPONTO AI LAVORATORI BENEFICIARI DELLA NUOVA PRESTAZIONE DI ASSICURAZIONE SOCIALE PER L'IMPIEGO, AI SENSI DELL'ART. 16, DEL DECRETO LEGISLATIVO 4 MARZO 2015, N. 22  | 8E1203451 | 180.000.000,00      | 420.000.000,00 | 0,00           | 600.000.000,00        | 0,00                | -600.000.000,00                                | 0,00                 | 0,00       | 0,00           | 600.000.000,00        | 0,00          | -600.000.000,00                                | 0,00                                     |
| VI      | CONTRIBUTO DELLO STATO A COPERTURA DEGLI ONERI DERIVANTI DA SGRAVI CONTRIBUTIVI ALLE AZIENDE CHE ASSUMONO LAVORATORI A TEMPO DETERMINATO AI SENSI DELL'ART. 10 DELLA LEGGE N. 53/2000   | 8E1203475 | 34.640.000,00       | 0,00           | 959.000,00     | 33.681.000,00         | 36.683.323,85       | 3.002.323,85                                   | 277.391.676,24       | 0,00       | 277.391.676,24 | 29.600.000,00         | 0,00          | -29.600.000,00                                 | 314.075.000,09                           |
| VI      | CONTRIBUTO DELLO STATO A COPERTURA DEGLI ONERI DERIVANTI DA SGRAVI CONTRIBUTIVI AI LAVORATORI AI SENSI DELL'ART. 1, COMMA 188 DELLA LEGGE DEL 27 DICEMBRE 2006, N. 296  | 8E1203476 | 15.000.000,00       | 0,00           | 0,00           | 15.000.000,00         | 15.000.000,00       | 0,00   | 6.428.073,67         | 0,00       | 6.428.073,67   | 15.000.000,00         | 15.000.000,00 | 0,00   | 6.428.073,67                             |
| VI      | CONTRIBUTO DELLO STATO A COPERTURA DELL'ONERE PER L'INCENTIVO AI DATORI DI LAVORO, PER L'ASSUZIONE DI LAVORATORI DISABILI CON CAPACITA' LAVORATIVE RIDOTTE, AI SENSI DELL'ART. 13, DELLA LEGGE 12 MARZO 1999, N. 68, COME MODIFICATO DALL'ART. 10, DEL DECRETO LEGISLATIVO 14 SETTEMBRE 2015, N. 151  | 8E1203477 | 0,00                | 0,00           | 0,00           | 0,00                  | 15.686.806,50       | 15.686.806,50                                  | 0,00                 | 0,00       | 0,00           | 0,00                  | 15.686.806,50 | 15.686.806,50                                  | 0,00                                     |
| VI      | CONTRIBUTO DELLO STATO A COPERTURA DEGLI ONERI DERIVANTI DALL'INDENNITA' ANNUALE A FAVORE DEI LAVORATORI AFFETTI DA TALASSEMIA E DREPANOCITOSI DI CUI ALL'ART. 39, COMMI 1 E 2, DELLA LEGGE N. 448/2001 E SUCCESSIVE MODIFICAZIONI  | 8E1203490 | 4.865.134,00        | 0,00           | 0,00           | 4.865.134,00          | 7.598.011,00        | 2.732.877,00                                   | 0,00                 | 0,00       | 0,00           | 4.865.134,00          | 7.598.011,00  | 2.732.877,00                                   | 0,00                                     |
| VI      | RIMBORSO DELLO STATO PER SGRAVI DI ONERI SOCIALI A FAVORE DELLE IMPRESE CHE REIMPIEGANO PERSONALE CON QUALIFICA DIRIGENZIALE, ART. 10, C. 2 DEL DL N. 511/1996 E ART. 20 DELLA LEGGE N. 266/1997  | 8E1203515 | 0,00                | 0,00           | 0,00           | 0,00                  | 0,00                | 0,00   | 752.361,64           | 0,00       | 752.361,64     | 0,00                  | 0,00          | 0,00   | 752.361,64                               |
| VI      | CONTRIBUTO DELLO STATO A COPERTURA DEGLI ONERI DERIVANTI DALL'EROGAZIONE DELL'INCENTIVO STRAORDINARIO AI DATORI DI LAVORO PER LA CREAZIONE DI RAPPORTI DI LAVORO STABILI O DI DURATA AMPIA, IN FAVORE DI UOMINI UNDER 30 E DONNE DI QUALSIASI ETA', AI SENSI DEL DECRETO DEL MINISTERO DEL LAVORO E DELLE POLITICHE SOCIALI DEL 5 OTTOBRE 2012 E DELL'ART. 24, COMMA 27, DEL DECRETO LEGGE 6 DICEMBRE 2011, N. 201, CONVERTITO, CON MODIFICAZIONI, NELLA LEGGE 22 DICEMBRE 2011, N. 214 | 8E1203516 | 0,00                | 0,00           | 0,00           | 0,00                  | 3.095.948,97        | 3.095.948,97                                   | 0,00                 | 0,00       | 0,00           | 0,00                  | 0,00          | 0,00   | 3.095.948,97                             |

Rendiconto Finanziario Gestionale 2016

| Livello | Descrizione  | Codice    | Previsioni iniziali | Variazioni   |                | Previsioni definitive | Somme accertate     |  | Gestione dei residui |            |               | Gestione di cassa     |               |  | Totale residui al termine dell'esercizio |
|---------|--|-----------|---------------------|--------------|----------------|-----------------------|---------------------|--|----------------------|------------|---------------|-----------------------|---------------|--|--|
|         |  |           |                     | in aumento   | in diminuzione |                       | Totale accertamenti | Differenze rispetto alle previsioni definitive | Iniziali             | Variazioni | Totali        | Previsioni definitive | Riscossioni   | Differenze rispetto alle previsioni definitive |  |
| VI      | CONTRIBUTO DELLO STATO A COPERTURA DELL'ONERE PER L'INCENTIVO AI DATORI DI LAVORO CHE ASSUMONO A TEMPO PIENO E INDETERMINATO LAVORATORI BENEFICIARI DELL'ASPI, AI SENSI DELL'ART. 2, COMMA 10-BIS, DELLA LEGGE 28 GIUGNO 2012, N. 92, INTRODOTTI DALL'ART. 7, COMMA 5, LETTERA B), DEL DECRETO LEGGE N. 76/2013, CONVERTITO, CON MODIFICAZIONI, DALLA LEGGE 9 AGOSTO 2013, N. 99 | 8E1203517 | 0,00                | 2.100.000,00 | 0,00           | 2.100.000,00          | 5.777.522,94        | 3.677.522,94                                   | 0,00                 | 0,00       | 0,00          | 2.100.000,00          | 5.777.522,94  | 3.677.522,94                                   | 0,00                                     |
| VI      | CONTRIBUTO DELLO STATO PER LA COPERTURA DEL MANCATO GETTITO CONTRIBUTIVO DI CUI ALL'ART. 2, COMMI 31 E 34 DELLA LEGGE 28 GIUGNO 2012, N. 92 - ART. 1, COMMA 164 DELLA LEGGE 11 DICEMBRE 2016, N. 232   | 8E1203530 | 0,00                | 0,00         | 0,00           | 0,00                  | 38.000.000,00       | 38.000.000,00                                  | 0,00                 | 0,00       | 0,00          | 0,00                  | 0,00          | 0,00   | 38.000.000,00                            |
| VI      | CONTRIBUTO DELLO STATO A CARICO DEL FONDO PER L'OCCUPAZIONE PER ONERI DERIVANTI DAL PENSIONAMENTO ANTICIPATO DEI LAVORATORI IMPIEGATI NEI LAVORI SOCIALMENTE UTILI DI CUI ALL'ART. 2, COMMA 2, DEL D.L. DEL 21 MAGGIO DEL 1998   | 8E1203550 | 0,00                | 0,00         | 0,00           | 0,00                  | 0,00                | 0,00   | 67.617.933,70        | 0,00       | 67.617.933,70 | 0,00                  | 0,00          | 0,00   | 67.617.933,70                            |
| VI      | CONTRIBUTO DELLO STATO A CARICO DEL FONDO PER L'OCCUPAZIONE PER ONERI PENSIONISTICI DERIVANTI DALLA RIVALUTAZIONE DELL'ANZIANITÀ CONTRIBUTIVA AI LAVORATORI DELLE MINIERE, CAVE E TORBIERE DI CUI ALL'ART. 78, COMMA 23, DELLA LEGGE N. 388/2000   | 8E1203551 | 907.000,00          | 0,00         | 907.000,00     | 0,00                  | 0,00                | 0,00   | 5.124.218,00         | 0,00       | 5.124.218,00  | 0,00                  | 0,00          | 0,00   | 5.124.218,00                             |
| VI      | CONTRIBUTO DELLO STATO DA PORRE A CARICO DEL FONDO PER L'OCCUPAZIONE PER GLI ONERI DERIVANTI DALL'ESTENSIONE DELLA MOBILITÀ E DEI TRATTAMENTI SPECIALI DI DISOCCUPAZIONE EDILE AI SOCI DI COOPERATIVE ART. 24, C. 4, DELLA LEGGE N. 196/1997   | 8E1203565 | 37.099.165,00       | 0,00         | 0,00           | 37.099.165,00         | 37.099.400,00       | 235,00   | 3.204.101,24         | 0,00       | 3.204.101,24  | 38.204.101,24         | 38.204.101,24 | 0,00   | 2.099.400,00                             |
| VI      | RIMBORSO DELLO STATO A CARICO DEL FONDO PER L'OCCUPAZIONE PER ONERI DERIVANTI DALL'INDENNITÀ CONNESSA CON I PIANI DI INSERIMENTO PROFESSIONALE DI CUI ALL'ART. 81, COMMA 8, DELLA LEGGE N. 448/1998  | 8E1203568 | 0,00                | 0,00         | 0,00           | 0,00                  | 0,00                | 0,00   | 4.503,34             | 0,00       | 4.503,34      | 0,00                  | 0,00          | 0,00   | 4.503,34                                 |
| VI      | RIMBORSO DELLO STATO A CARICO DEL FONDO PER L'OCCUPAZIONE PER LA COPERTURA DEGLI ONERI DERIVANTI DAI TRATTAMENTI A SOSTEGNO DEL REDDITO (PROROGHE DELLE INTEGRAZIONI SALARIALI STRAORDINARIE, MOBILITÀ E INDENNITÀ DI CUI ALL'ART. 2, COMMA 1, LETT. A) E B), DEL D.L. N. 158/2001 CONVERTITO NELLA LEGGE N. 248/2001  | 8E1203573 | 0,00                | 0,00         | 0,00           | 0,00                  | 0,00                | 0,00   | 20.143,00            | 0,00       | 20.143,00     | 0,00                  | 0,00          | 0,00   | 20.143,00                                |
| VI      | CONTRIBUTO DELLO STATO A CARICO DEL FONDO PER L'OCCUPAZIONE PER LA COPERTURA DEGLI ONERI DERIVANTI DAGLI ASSEGNI DI UTILIZZO PER PRESTAZIONI IN ATTIVITÀ SOCIALMENTE UTILI E DAI RELATIVI COSTI DI GESTIONE PER PERIODI A PARTIRE DAL 1° LUGLIO 2001   | 8E1203574 | 66.696.000,00       | 0,00         | 18.635.800,00  | 48.060.200,00         | 45.425.636,12       | -2.634.563,88                                  | 8.590.231,02         | 0,00       | 8.590.231,02  | 48.590.231,02         | 46.790.231,02 | -1.800.000,00                                  | 7.225.636,12                             |
| VI      | CONTRIBUTO DELLO STATO (FONDO PER L'OCCUPAZIONE) A COPERTURA DEGLI ONERI DERIVANTI DAI TRATTAMENTI DI MOBILITÀ DI CUI ALL'ART. 1, COMMI 1, 2 E 5, E ALL'ART. 4 DEL D.L. N. 108/2002 CONVERTITO NELLA LEGGE N. 172/2002 E SUCCESSIVE DISPOSIZIONI MODIFICATIVE ED INTEGRATIVE   | 8E1203575 | 3.987.500,00        | 0,00         | 94.400,00      | 3.893.100,00          | 5.000.000,00        | 1.106.900,00                                   | 666.168,34           | 0,00       | 666.168,34    | 666.168,34            | 5.666.168,34  | 5.000.000,00                                   | 0,00                                     |

### Rendiconto Finanziario Gestionale 2016

| Livello | Descrizione  | Codice    | Previsioni iniziali | Variazioni     |                | Previsioni definitive | Somme accertate     |  | Gestione dei residui |            |               | Gestione di cassa     |                |  | Totale residui al termine dell'esercizio |
|---------|--|-----------|---------------------|----------------|----------------|-----------------------|---------------------|--|----------------------|------------|---------------|-----------------------|----------------|--|--|
|         |  |           |                     | in aumento     | in diminuzione |                       | Totale accertamenti | Differenze rispetto alle previsioni definitive | Iniziali             | Variazioni | Totali        | Previsioni definitive | Riscossioni    | Differenze rispetto alle previsioni definitive |  |
| VI      | RIMBORSO DELLO STATO A CARICO DEL FONDO PER L'OCCUPAZIONE PER ONERI DERIVANTI DALLA PROROGA DI TRATTAMENTI DI CASSA INTEGRAZIONE SALARIALE STRAORDINARIA PER CRISI AZIENDALE DI CUI ALL'ART. 1, COMMA 1, DELLA LEGGE N. 291/2004 E SUCCESSIVE MODIFICAZIONI  | 8E1203579 | 0,00                | 0,00           | 0,00           | 0,00                  | 19.145.231,49       | 19.145.231,49                                  | 35.482.547,62        | 0,00       | 35.482.547,62 | 10.482.547,62         | 27.182.547,62  | 16.700.000,00                                  | 27.445.231,49                            |
| VI      | CONTRIBUTO DELLO STATO (FONDO SPECIALE PER L'OCCUPAZIONE E LA FORMAZIONE) A COPERTURA DEGLI ONERI DERIVANTI DALLA CONCESSIONE IN DEROGA E DALLA PROROGA DEI TRATTAMENTI DI INTEGRAZIONE SALARIALE STRAORDINARIA, DEI TRATTAMENTI DI MOBILITA' E DI DISOCCUPAZIONE SPECIALE DI CUI ALL'ART. 3, COMMA 137, DELLA LEGGE N. 350/2003 E SUCCESSIVE DISPOSIZIONI MODIFICATIVE ED INTEGRATIVE | 8E1203589 | 483.065.000,00      | 257.947.300,00 | 0,00           | 741.012.300,00        | 547.825.695,23      | -193.186.604,77                                | 1.267.288,13         | 0,00       | 1.267.288,13  | 741.267.288,13        | 538.742.787,13 | -202.524.501,00                                | 10.350.196,23                            |
| VI      | CONTRIBUTO DELLO STATO (FONDO PER L'OCCUPAZIONE) A COPERTURA DEGLI ONERI DERIVANTI DALL'INDENNITA' AI LAVORATORI PORTUALI ADDETTI ALLE PRESTAZIONI DI LAVORO TEMPORANEO DI CUI ALL'ART. 1, COMMA 85, DELLA LEGGE N. 247/2007 - ART. 1, COMMA 86, DELLA LEGGE N. 247/2007 E ART. 19, COMMA 12, DEL D.L. N. 185/2008 CONVERTITO NELLA LEGGE N. 2/2009                                    | 8E1203590 | 1.664.000,00        | 0,00           | 1.664.000,00   | 0,00                  | 0,00                | 0,00   | 0,00                 | 0,00       | 0,00          | 0,00                  | 0,00           | 0,00   | 0,00                                     |
| VI      | CONTRIBUTO DELLO STATO (FONDO PER L'OCCUPAZIONE) A COPERTURA DEGLI ONERI PER L'INDENNITA' A FAVORE DEI LAVORATORI IN MOBILITA' O SOSPESI IN CASSA INTEGRAZIONE GUADAGNI STRAORDINARIA CHE ACCETTINO UNA SEDE DI LAVORO DISTANTE PIU' DI CENTO CHILOMETRI DAL LUOGO DI RESIDENZA - ART. 13, COMMA 2, LETT. D), DEL D.L. N. 35/2005 CONVERTITO NELLA LEGGE N. 80/2005                    | 8E1203592 | 100.000,00          | 20.000,00      | 0,00           | 120.000,00            | 33.344,77           | -86.655,23                                     | 570.634,07           | 0,00       | 570.634,07    | 570.634,07            | 236.128,09     | -334.505,98                                    | 367.850,75                               |
| VI      | CONTRIBUTO DELLO STATO (FONDO SOCIALE PER L'OCCUPAZIONE E FORMAZIONE) A COPERTURA DEGLI ONERI DERIVANTI DALLA MAGGIORAZIONE DEL TRATTAMENTO DI INTEGRAZIONE SALARIALE PER I CONTRATTI DI SOLIDARIETA' DI CUI ALL'ART. 1 DEL D.L. N. 726/1984 CONVERTITO NELLA LEGGE N. 863/1984 - ART. 1, COMMA 6, DEL D.L. N. 78/2009 CONVERTITO NELLA LEGGE N. 102/2009                              | 8E1203593 | 0,00                | 0,00           | 0,00           | 0,00                  | 0,00                | 0,00   | 35.566.862,60        | 0,00       | 35.566.862,60 | 0,00                  | 0,00           | 0,00   | 35.566.862,60                            |
| VI      | CONTRIBUTO DELLO STATO (FONDO PER L'OCCUPAZIONE) A COPERTURA DEGLI ONERI PER PERIODI ECCEDENTI LA MOBILITA' ORDINARIA RIGUARDANTI IMPRESE SOTTOPOSTE A PROCEDURE CONCORSUALI E INTERESSATE AL PROGRAMMA FINALIZZATO AL REIMPIEGO DI LAVORATORI ULTRACINQUANTENNI - ART. 1, COMMA 10, DEL D.L. N. 68/2006 CONVERTITO NELLA LEGGE N. 127/2006  | 8E1203594 | 3.717.000,00        | 0,00           | 1.730.000,00   | 1.987.000,00          | 1.670.500,82        | -316.499,18                                    | 471.631,06           | 0,00       | 471.631,06    | 471.631,06            | 1.871.631,06   | 1.400.000,00                                   | 270.500,82                               |

Rendiconto Finanziario Gestionale 2016

| Livello | Descrizione  | Codice    | Previsioni iniziali | Variazioni |                | Previsioni definitive | Somme accertate     |  | Gestione dei residui |            |               | Gestione di cassa     |               |  | Totale residui al termine dell'esercizio |
|---------|--|-----------|---------------------|------------|----------------|-----------------------|---------------------|--|----------------------|------------|---------------|-----------------------|---------------|--|--|
|         |  |           |                     | in aumento | in diminuzione |                       | Totale accertamenti | Differenze rispetto alle previsioni definitive | Iniziali             | Variazioni | Totali        | Previsioni definitive | Riscossioni   | Differenze rispetto alle previsioni definitive |  |
| VI      | CONTRIBUTO DELLO STATO (FONDO SOCIALE PER L'OCCUPAZIONE E FORMAZIONE) A COPERTURA DEGLI ONERI DERIVANTI DALL'INCENTIVO AL REIMPIEGO IN FORMA AUTONOMA O IN COOPERATIVA PER I LAVORATORI DESTINATARI, PER GLI ANNI 2009 E 2010, DI AMMORTIZZATORI IN DEROGA O SOSPESI AI SENSI DELL'ART. 19, COMMA 1 DEL D.L. 185/2008 CONVERTITO CON MODIFICAZIONI NELLA LEGGE N. 2/2009, CHE INTENDONO AVVIARE UN LAVORO AUTONOMO O IN COOPERATIVA AI SENSI DELL'ART. 1, COMMI 7 E 8 DEL D.L. N. 78/2009 CONVERTITO CON MODIFICAZIONI NELLA LEGGE N. 102/2009 | 8E1203595 | 54.000,00           | 0,00       | 40.000,00      | 14.000,00             | 0,00                | -14.000,00                                     | 28.217,57            | 0,00       | 28.217,57     | 28.217,57             | 28.217,57     | 0,00   | 0,00                                     |
| VI      | CONTRIBUTO DELLO STATO (FONDO SOCIALE PER L'OCCUPAZIONE E FORMAZIONE) A COPERTURA DEGLI ONERI DERIVANTI DAGLI INTERVENTI AI LAVORATORI CHE HANNO ADERITO AL PROGRAMMA TRIENNALE DENOMINATO "AZIONE DI SISTEMA WELFARE TO WORK" PER LE POLITICHE DEL REIMPIEGO AI SENSI DEL DECRETO DIRETTORIALE DEL MINISTERO DEL LAVORO E DELLE POLITICHE SOCIALI N. 130 DEL 29 DICEMBRE 2009   | 8E1203597 | 2.884.400,00        | 0,00       | 1.438.700,00   | 1.445.700,00          | 96.465,21           | -1.349.234,79                                  | 2.720.067,74         | 0,00       | 2.720.067,74  | 2.720.067,74          | 2.720.067,74  | 0,00   | 96.465,21                                |
| VI      | CONTRIBUTO DELLO STATO (FONDO SOCIALE PER L'OCCUPAZIONE) A COPERTURA DEGLI ONERI DERIVANTI DAL PROLUNGAMENTO DELL'INTERVENTO A TUTELA DEL REDDITO AI LAVORATORI IN MOBILITA' E AI LAVORATORI ESODATI -ART.12, COMMA 5BIS DEL D.L. 78/2010 CONVERTITO NELLA LEGGE N.122/2010  | 8E1203599 | 1.325.000,00        | 856.000,00 | 0,00           | 2.181.000,00          | 4.226.640,14        | 2.045.640,14                                   | 17.804.018,41        | 0,00       | 17.804.018,41 | 17.804.018,41         | 19.004.018,41 | 1.200.000,00                                   | 3.026.640,14                             |
| VI      | CONTRIBUTO DELLO STATO (FONDO PER L'OCCUPAZIONE) A COPERTURA DEGLI ONERI DERIVANTI DALL'INDENNITA' DI CUI ALL'ART. 2, COMMI 51 E 56 DELLA LEGGE 28 GIUGNO 2012, N. 92, CORRISPONDA AI COLLABORATORI COORDINATI E CONTINUATIVI, ISCRITTI IN VIA ESCLUSIVA ALLA GESTIONE SEPARATA PRESSO L'INPS, DI CUI ALL'ART. 2, COMMA 26, DELLA LEGGE 8 AGOSTO 1995, N. 35   | 8E1203600 | 54.000.000,00       | 0,00       | 54.000.000,00  | 0,00                  | 0,00                | 0,00   | 0,00                 | 0,00       | 0,00          | 0,00                  | 0,00          | 0,00   | 0,00                                     |
| VI      | CONTRIBUTO DELLO STATO (FONDO PER L'OCCUPAZIONE) A COPERTURA DEGLI ONERI DERIVANTI DALL'INDENNITA' DI CUI ALL'ART. 2, COMMA 1, DELLA LEGGE N. 92/2012, DENOMINATA ASPI, CORRISPONDA AI LAVORATORI SOSPESI PER CRISI AZIENDALI O OCCUPAZIONALI, AI SENSI DELL'ART. 3, COMMA 17, DELLA LEGGE N. 92/2012  | 8E1203601 | 0,00                | 0,00       | 0,00           | 0,00                  | 9.552.028,35        | 9.552.028,35                                   | 0,00                 | 0,00       | 0,00          | 0,00                  | 9.552.028,35  | 9.552.028,35                                   | 0,00                                     |
| VI      | CONTRIBUTO DELLO STATO A COPERTURA DELL'ONERE PER LA CORRESPONSIONE AI LAVORATORI DIPENDENTI CHE HANNO DIRITTO ALL'ASPI, AL FINE DI INTRAPRENDERE UN'ATTIVITA' AUTONOMA, AVVIARE UN'ATTIVITA' IN FORMA DI AUTOIMPRESA O DI MICRO IMPRESA, OVVERO PER ASSOCIARSI IN COOPERATIVA, DELL'INDENNITA' IN UN'UNICA SOLUZIONE PER IL NUMERO DELLE MENSILITA' NON ANCORA PERCEPITE, DI CUI ALL'ART. 2, COMMA 19, DELLA LEGGE N. 92/2012   | 8E1203602 | 0,00                | 0,00       | 0,00           | 0,00                  | 890.998,31          | 890.998,31                                     | 0,00                 | 0,00       | 0,00          | 0,00                  | 890.998,31    | 890.998,31                                     | 0,00                                     |

Rendiconto Finanziario Gestionale 2016

| Livello | Descrizione   | Codice    | Previsioni iniziali | Variazioni    |                | Previsioni definitive | Somme accertate     |  | Gestione dei residui |            |               | Gestione di cassa     |                |  | Totale residui al termine dell'esercizio |
|---------|---|-----------|---------------------|---------------|----------------|-----------------------|---------------------|--|----------------------|------------|---------------|-----------------------|----------------|--|--|
|         |   |           |                     | in aumento    | in diminuzione |                       | Totale accertamenti | Differenze rispetto alle previsioni definitive | Iniziali             | Variazioni | Totali        | Previsioni definitive | Riscossioni    | Differenze rispetto alle previsioni definitive |  |
| VI      | CONTRIBUTO DELLO STATO A COPERTURA DEGLI ONERI DERIVANTI DALLE PRESTAZIONI DI INTEGRAZIONE SALARIALE A FAVORE DEI LAVORATORI DEI TERRITORI DELLE PROVINCE DI BOLOGNA, MODENA, FERRARA, MANTOVA, REGGIO EMILIA E ROVIGO, COLPITI DAGLI EVENTI SISMICI DEL 20 E 29 MAGGIO 2012, EROGATE AI SENSI DELL'ART. 15, COMMI 1 E 2, DEL DECRETO LEGGE 6 GIUGNO 2012, N. 74, CONVERTITO, CON MODIFICAZIONI, DALLA LEGGE 1° AGOSTO 2012, N. 122 - DECRETO DEL MINISTERO DEL LAVORO E DELLE POLITICHE SOCIALI N. 75719 DEL 17 SETTEMBRE 2013 | 8E1203603 | 0,00                | 0,00          | 0,00           | 0,00                  | 22.280,92           | 22.280,92                                      | 828.557,93           | 0,00       | 828.557,93    | 828.557,93            | 828.557,93     | 0,00   | 22.280,92                                |
| VI      | CONTRIBUTO DELLO STATO A COPERTURA DEGLI ONERI DERIVANTI DALLA MAGGIORAZIONE DEL TRATTAMENTO DI INTEGRAZIONE SALARIALE PER I CONTRATTI DI SOLIDARIETA', NELLA MISURA PREVISTA PER GLI ANNI 2014 E 2015, AI SENSI, RISPETTIVAMENTE, DELL'ART. 1, COMMA 186, DELLA LEGGE N. 147/2013 E DELL'ART. 2-BIS, DEL DECRETO LEGGE N. 192/2014, CONVERTITO, CON MODIFICAZIONI, DALLA LEGGE N. 11/2015 E ART. 4, COMMA 1-BIS, DEL DECRETO LEGGE N. 65/2015, CONVERTITO, CON MODIFICAZIONI, DALLA LEGGE N. 109/2015                          | 8E1203604 | 0,00                | 59.403.000,00 | 0,00           | 59.403.000,00         | 74.611.898,24       | 15.208.898,24                                  | 54.568.073,33        | 0,00       | 54.568.073,33 | 54.568.073,33         | 100.568.073,33 | 46.000.000,00                                  | 28.611.898,24                            |
| VI      | CONTRIBUTO DELLO STATO A COPERTURA DELL'ONERE PER L'EROGAZIONE DELL'INDENNITA' DI TIROCINIO NELL'AMBITO DEL PIANO ITALIANO DI ATTUAZIONE DELLA C.D. "GARANZIA GIOVANI", DI CUI ALL'ART. 3, COMMA 1, LETTERA C), DEL DECRETO LEGGE N. 76/2013, CONVERTITO, CON MODIFICAZIONI, DALLA LEGGE N. 99/2013   | 8E1203605 | 0,00                | 0,00          | 0,00           | 0,00                  | 43.101.725,37       | 43.101.725,37                                  | 31.400.629,90        | 0,00       | 31.400.629,90 | 31.400.629,90         | 41.383.640,57  | 9.983.010,67                                   | 33.118.714,70                            |
| VI      | CONTRIBUTO DELLO STATO A COPERTURA DELL'ONERE PER LA CASSA INTEGRAZIONE SALARIALE STRAORDINARIA AI LAVORATORI DELLE AZIENDE SOTTOPOSTE A SEQUESTRO O CONFISCA NONCHE' AI LAVORATORI DELLE IMPRESE NEI CONFRONTI DEI QUALI SIA STATA EMESSA UNA INFORMAZIONE ANTIMAFIA INTERDITTIVA - ART. 44, COMMA 11 DEL DECRETO LEGISLATIVO N. 148/2015  | 8E1203608 | 0,00                | 0,00          | 0,00           | 0,00                  | 2.318.876,30        | 2.318.876,30                                   | 0,00                 | 0,00       | 0,00          | 0,00                  | 0,00           | 0,00   | 2.318.876,30                             |
| VI      | CONTRIBUTO DELLO STATO A COPERTURA DELL'ONERE SOSTENUTO NELL'AMBITO DELLA SOLIDARIETA' DIFENSIVA A FAVORE DELL'ILVA DI GENOVA CORNIGLIANO - ART. 1, COMMA 6-DECIES DEL DECRETO LEGGE N. 191/2015 CONVERTITO IN LEGGE N. 13/2016.  | 8E1203609 | 0,00                | 0,00          | 0,00           | 0,00                  | 1.311.982,63        | 1.311.982,63                                   | 0,00                 | 0,00       | 0,00          | 0,00                  | 0,00           | 0,00   | 1.311.982,63                             |
| VI      | RIMBORSO DELLO STATO DEGLI ONERI PER RIDUZIONI CONTRIBUTIVE A FAVORE DEI DATORI DI LAVORO CHE ASSUMONO LAVORATORI CON CONTRATTO A TEMPO INDETERMINATO PART-TIME AI SENSI DELL'ART. 5, COMMA 4, DEL D.LGS. N. 61/2000 - ART. 4, COMMA 1, LETT. A) DEL D.M. 12 APRILE 2000  | 8E1203710 | 0,00                | 0,00          | 0,00           | 0,00                  | 0,00                | 0,00   | 89.112,64            | 0,00       | 89.112,64     | 0,00                  | 0,00           | 0,00   | 89.112,64                                |
| VI      | RIMBORSO DELLO STATO A CARICO DEL FONDO PER L'OCCUPAZIONE A COPERTURA DEGLI ONERI DERIVANTI DALLE AGEVOLAZIONI CONTRIBUTIVE ALLE IMPRESE DI CUI ALL'ART. 1, COMMA 1, DELLA LEGGE N. 52/1998 E SUCCESSIVE PROROGHE E MODIFICAZIONI   | 8E1203711 | 0,00                | 35.550.000,00 | 0,00           | 35.550.000,00         | 17.366.661,18       | -18.183.338,82                                 | 69.608.648,62        | 0,00       | 69.608.648,62 | 1.434.207,12          | 1.434.207,12   | 0,00   | 85.541.102,68                            |



### Rendiconto Finanziario Gestionale 2016

| Livello | Descrizione  | Codice    | Previsioni iniziali | Variazioni |                | Previsioni definitive | Somme accertate     |  | Gestione dei residui |            |              | Gestione di cassa     |               |  | Totale residui al termine dell'esercizio |
|---------|--|-----------|---------------------|------------|----------------|-----------------------|---------------------|--|----------------------|------------|--------------|-----------------------|---------------|--|--|
|         |  |           |                     | in aumento | in diminuzione |                       | Totale accertamenti | Differenze rispetto alle previsioni definitive | Iniziali             | Variazioni | Totali       | Previsioni definitive | Riscossioni   | Differenze rispetto alle previsioni definitive |  |
| VI      | CONTRIBUTO DELLO STATO A CARICO DEL FONDO PER L'OCCUPAZIONE A COPERTURA DEGLI SGRAVI CONTRIBUTIVI CONCESSI CON I CONTRATTI DI SOLIDARIETA' DI CUI ALL'ART. 6, COMMA 4, DEL D.L. N. 510/1996 CONVERTITO NELLA LEGGE N. 608/1996 E ALL'ART. 5, COMMA 1, DEL DECRETO LEGGE 20 MARZO 2014, N. 34, CONVERTITO CON MODIFICAZIONI DALLA LEGGE 16 MAGGIO 2014, N. 78   | 8E1203712 | 15.000.000,00       | 0,00       | 0,00           | 15.000.000,00         | 11.739.795,73       | -3.260.204,27                                  | 1.027.039,97         | 0,00       | 1.027.039,97 | 15.000.000,00         | 12.727.039,97 | -2.272.960,03                                  | 39.795,73                                |
| VI      | CONTRIBUTO DELLO STATO A CARICO DEL FONDO PER L'OCCUPAZIONE PER ONERI DERIVANTI DAL CONTRIBUTO DI CUI ALL'ART. 4, COMMA 1, DEL D.L. DEL 21/05/98 AI DATORI DI LAVORO E AGLI ENTI PUBBLICI ECONOMICI CHE ASSUMONO A TEMPO INDETERMINATO I LAVORATORI IMPIEGATI IN LAVORI SOCIALMENTE UTILI E AI LAVORATORI GIÀ IMPEGNATI IN LAVORI SOCIALMENTE UTILI CHE INTRAPRENDONO UN'ATTIVITÀ AUTONOMA   | 8E1203713 | 0,00                | 0,00       | 0,00           | 0,00                  | 0,00                | 0,00   | 258.159,50           | 0,00       | 258.159,50   | 0,00                  | 0,00          | 0,00   | 258.159,50                               |
| VI      | RIMBORSO DELLO STATO DA PORRE A CARICO DEL FONDO PER L'OCCUPAZIONE PER ONERI DERIVANTI DAGLI INCENTIVI AI DATORI DI LAVORO E ALLE SOCIETÀ DI FORNITURA DI LAVORO TEMPORANEO A SOSTEGNO DELLA RICOLLOCAZIONE LAVORATIVA PER I LAVORATORI IMPEGNATI IN LAVORI SOCIALMENTE UTILI AI SENSI DELL'ART. 7, COMMI 1, 4, 12, DEL D.L. N. 81/2000  | 8E1203714 | 1.180.000,00        | 0,00       | 1.155.000,00   | 25.000,00             | 0,00                | -25.000,00                                     | 9.636.723,31         | 0,00       | 9.636.723,31 | 0,00                  | 0,00          | 0,00   | 9.636.723,31                             |
| VI      | CONTRIBUTO DELLO STATO (FONDO PER L'OCCUPAZIONE) A COPERTURA DEGLI ONERI DERIVANTI DAL CONTRIBUTO AI DATORI DI LAVORO CHE ASSUMONO LAVORATORI DESTINATARI DEL PROGRAMMA P.A.R.I. AI SENSI DEL DECRETO DIRETTORIALE DEL MINISTERO DEL LAVORO E DELLE POLITICHE SOCIALI N. 668 DEL 18 MARZO 2005 E DECRETI SUCCESSIVI  | 8E1203717 | 0,00                | 0,00       | 0,00           | 0,00                  | 0,00                | 0,00   | 26.687,57            | 0,00       | 26.687,57    | 0,00                  | 26.687,57     | 26.687,57                                      | 0,00                                     |
| VI      | CONTRIBUTO DELLO STATO (FONDO PER L'OCCUPAZIONE) A COPERTURA DEGLI ONERI DERIVANTI DALLE AGEVOLAZIONI CONTRIBUTIVE A FAVORE DEI DATORI DI LAVORO CHE ASSUMONO LAVORATORI PROVENIENTI DA IMPRESE AMMESSE ALLA PROCEDURA DI AMMINISTRAZIONE STRAORDINARIA DI CUI ALL'ART. 1, COMMA 13, DEL D.L. N. 134/2008 CONVERTITO NELLA LEGGE N. 166/2008 E DA IMPRESE OPERANTI NEL SETTORE DEL TRASPORTO AEREO DI CUI ALL'ART. 1-BIS, COMMA 2, DEL D.L. N. 249/2004 CONVERTITO NELLA LEGGE N. 291/2004 | 8E1203719 | 0,00                | 0,00       | 0,00           | 0,00                  | 375.520,33          | 375.520,33                                     | 673.861,11           | 0,00       | 673.861,11   | 0,00                  | 0,00          | 0,00   | 1.049.381,44                             |
| VI      | CONTRIBUTO DELLO STATO (FONDO OCCUPAZIONE) A COPERTURA DEGLI ONERI DERIVANTI DAL CONTRIBUTO AI DATORI DI LAVORO CHE ASSUMONO LAVORATORI DESTINATARI DI AMMORTIZZATORI SOCIALI IN DEROGA AI SENSI DELL'ART 7-TER, COMMA 7, DELLA LEGGE N. 33 DEL 9 APRILE 2009  | 8E1203721 | 0,00                | 0,00       | 0,00           | 0,00                  | 166.616,46          | 166.616,46                                     | 467.506,45           | 0,00       | 467.506,45   | 0,00                  | 467.506,45    | 467.506,45                                     | 166.616,46                               |
| VI      | CONTRIBUTO DELLO STATO A COPERTURA DELL'INCENTIVO SPERIMENTALE AI DATORI DI LAVORO PER L'ASSUNZIONE A TEMPO INDETERMINATO DI GIOVANI DAI 18 AI 29 ANNI, AI SENSI DELL'ART. 1, DEL DECRETO LEGGE 28 GIUGNO 2013, N. 76, CONVERTITO, CON MODIFICAZIONI, DALLA LEGGE 9 AGOSTO 2013, N. 99   | 8E1203722 | 0,00                | 0,00       | 0,00           | 0,00                  | 6.260.499,30        | 6.260.499,30                                   | 9.502.263,81         | 0,00       | 9.502.263,81 | 0,00                  | 13.102.263,81 | 13.102.263,81                                  | 2.660.499,30                             |

Rendiconto Finanziario Gestionale 2016

| Livello | Descrizione   | Codice    | Previsioni iniziali | Variazioni    |                | Previsioni definitive | Somme accertate     |  | Gestione dei residui |            |                | Gestione di cassa     |                |  | Totale residui al termine dell'esercizio |
|---------|---|-----------|---------------------|---------------|----------------|-----------------------|---------------------|--|----------------------|------------|----------------|-----------------------|----------------|--|--|
|         |   |           |                     | in aumento    | in diminuzione |                       | Totale accertamenti | Differenze rispetto alle previsioni definitive | Iniziali             | Variazioni | Totali         | Previsioni definitive | Riscossioni    | Differenze rispetto alle previsioni definitive |  |
| VI      | CONTRIBUTO DELLO STATO A COPERTURA DELL'ONERE PER L'INCENTIVO AI DATORI DI LAVORO, PER LE ASSUNZIONI A TEMPO DETERMINATO O INDETERMINATO, ANCHE PART-TIME O A SCOPO DI SOMMINISTRAZIONE, NEL CORSO DEL 2013, DI LAVORATORI LICENZIATI NEI DODICI MESI PRECEDENTI L'ASSUNZIONE, PER GIUSTIFICATO MOTIVO OGGETTIVO CONNESSO A RIDUZIONE, TRASFORMAZIONE O CESSAZIONE DI ATTIVITA' LAVORATIVA - DECRETI DIRETTORIALI DEL MINISTERO DEL LAVORO E DELLE POLITICHE SOCIALI N. 264 DEL 19 APRILE 2013 E N. 390 DEL 3 GIUGNO 2013   | 8E1203723 | 0,00                | 0,00          | 0,00           | 0,00                  | 0,00                | 0,00   | 281.284,28           | 0,00       | 281.284,28     | 0,00                  | 281.284,28     | 281.284,28                                     | 0,00                                     |
| VI      | CONTRIBUTO DELLO STATO A COPERTURA DELL'ONERE PER L'INCENTIVO AI DATORI DI LAVORO, PER L'ASSUNZIONE DI GIOVANI AMMESSI AL "PROGRAMMA OPERATIVO NAZIONALE PER L'ATTUAZIONE DELL'INIZIATIVA EUROPEA PER L'OCCUPAZIONE DEI GIOVANI" ("PROGRAMMA GARANZIA GIOVANI") - DECRETO DIRETTORIALE DEL MINISTERO DEL LAVORO E DELLE POLITICHE SOCIALI N. 1709 DELL'8 AGOSTO 2014 E N. 63 DEL 2 DICEMBRE 2014 E DECRETO DIRETTORIALE DEL MINISTERO DEL LAVORO E DELLE POLITICHE SOCIALI N. 16 DE 3 FEBBRAIO 2016 MODIFICATO DAL DECRETO DIRETTORIALE N. 79 DELL'08 APRILE 2016 | 8E1203724 | 0,00                | 50.000.000,00 | 0,00           | 50.000.000,00         | 107.865.906,25      | 57.865.906,25                                  | 17.150.141,78        | 0,00       | 17.150.141,78  | 17.150.141,78         | 0,00           | -17.150.141,78                                 | 125.016.048,03                           |
| VI      | CONTRIBUTO A CARICO DEL FONDO PER L'OCCUPAZIONE A COPERTURA DEGLI ONERI DERIVANTI DALLA RIDUZIONE DELLA RETRIBUZIONE IMPONIBILE PREVISTA DAI CONTRATTI DI RIALLINEAMENTO - ART. 23 DELLA LEGGE N. 196/1997  | 8E1203735 | 5.164.569,00        | 0,00          | 0,00           | 5.164.569,00          | 5.000.000,00        | -164.569,00                                    | 164.568,98           | 0,00       | 164.568,98     | 5.164.569,00          | 5.164.568,98   | -0,02  | 0,00                                     |
| VI      | RIMBORSO DELLO STATO A CARICO DEL FONDO PER L'OCCUPAZIONE PER ONERI DERIVANTI DALLA PROSECUZIONE VOLONTARIA PER IL RAGGIUNGIMENTO DEI REQUISITI PER IL PENSIONAMENTO DEI LAVORATORI IMPIEGATI NEI LAVORI SOCIALMENTE UTILI E DAI CONTRIBUTI A DETTI LAVORATORI AI SENSI DELL'ART. 2, COMMA 1, E DELL'ART. 4, COMMA 1, DEL D.I. DEL 21/05/1998   | 8E1203736 | 0,00                | 0,00          | 0,00           | 0,00                  | 0,00                | 0,00   | 80.800,61            | 0,00       | 80.800,61      | 0,00                  | 0,00           | 0,00   | 80.800,61                                |
| VI      | CONTRIBUTO DELLO STATO PER LA COPERTURA DEL DISAVANZO DI GESTIONE DEL FONDO DI PREVIDENZA DEGLI ADDETTI DELLE ABOLITE IMPOSTE DI CONSUMO - ART. 17, D.P.R. N. 649/1972  | 8E1203751 | 137.416.451,10      | 181.862,96    | 0,00           | 137.598.314,06        | 139.188.906,35      | 1.590.592,29                                   | 294.718.623,48       | 0,00       | 294.718.623,48 | 169.030.663,00        | 169.030.663,00 | 0,00   | 264.876.866,83                           |
| VI      | CONTRIBUTO DELLO STATO A COPERTURA DEGLI ONERI PER IL PERSONALE DELLE FERROVIE DELLO STATO S.P.A. TRASFERITO ALL'INPS DI CUI ALL'ART. 43, COMMA 5, DELLA LEGGE N. 488/1999  | 8E1203752 | 10.329.137,98       | 0,00          | 0,00           | 10.329.137,98         | 10.329.137,98       | 0,00   | 0,00                 | 0,00       | 0,00           | 10.329.137,98         | 10.329.137,98  | 0,00   | 0,00                                     |
| VI      | CONTRIBUTI DELLO STATO A COPERTURA DEGLI ONERI DERIVANTI DAL TRASFERIMENTO ALL'ISTITUTO DELLE FUNZIONI RESIDUATE ALLO STATO STESSO IN MATERIA DI INVALIDITA' CIVILE AI SENSI DELL'ART. 10 DEL D.L. N. 203/2005 CONVERTITO NELLA LEGGE N. 248/2005   | 8E1203753 | 25.100.000,00       | 0,00          | 0,00           | 25.100.000,00         | 25.100.000,00       | 0,00   | 11.502.404,31        | 0,00       | 11.502.404,31  | 25.100.000,00         | 25.100.000,00  | 0,00   | 11.502.404,31                            |

### Rendiconto Finanziario Gestionale 2016

| Livello | Descrizione  | Codice    | Previsioni iniziali | Variazioni    |                | Previsioni definitive | Somme accertate     |  | Gestione dei residui |            |                | Gestione di cassa     |                  |  | Totale residui al termine dell'esercizio |
|---------|--|-----------|---------------------|---------------|----------------|-----------------------|---------------------|--|----------------------|------------|----------------|-----------------------|------------------|--|--|
|         |  |           |                     | in aumento    | in diminuzione |                       | Totale accertamenti | Differenze rispetto alle previsioni definitive | Iniziali             | Variazioni | Totali         | Previsioni definitive | Riscossioni      | Differenze rispetto alle previsioni definitive |  |
| VI      | RIMBORSO DELLO STATO PER LA MAGGIORE ANZIANITA' DI SERVIZIO ATTRIBUITA AL PERSONALE DIMISSIONARIO ISCRITTO AL FONDO DI PREVIDENZA AGLI ADDETTI ALLE ABOLITE IMPOSTE DI CONSUMO ART. 23 DEL D.P.R. 649/1972   | 8E1203770 | 1.373.378,00        | 41.681,00     | 0,00           | 1.415.059,00          | 1.180.212,71        | -234.846,29                                    | 1.455.822,48         | 0,00       | 1.455.822,48   | 1.455.821,80          | 1.455.821,80     | 0,00   | 1.180.213,39                             |
| VI      | RIMBORSO DELLO STATO DELLE MAGGIORAZIONI DEL TRATTAMENTO PENSIONISTICO PER GLI EX COMBATTENTI - ART. 6 DELLA LEGGE N. 140/85 E ART. 6 DELLA LEGGE N. 544/88  | 8E1203771 | 153.657.528,00      | 0,00          | 8.903.811,00   | 144.753.717,00        | 138.874.410,36      | -5.879.306,64                                  | 157.919.411,23       | 0,00       | 157.919.411,23 | 157.918.422,70        | 157.918.422,70   | 0,00   | 138.875.398,89                           |
| VI      | CONTRIBUTO DELLO STATO PER LA COPERTURA DEL DISAVANZO DI GESTIONE DEL FONDO DI PREVIDENZA PER IL PERSONALE DEL CONSORZIO AUTONOMO DEL PORTO DI GENOVA E DELL'ENTE AUTONOMO DEL PORTO DI TRIESTE - ART. 13, COMMA 2, LETT. B), DEL D.L. N. 873/86 CONVERTITO NELLA LEGGE N. 26/1987 | 8E1203773 | 40.872.977,91       | 0,00          | 99.563,58      | 40.773.414,33         | 45.937.605,37       | 5.164.191,04                                   | 60.618.116,54        | 0,00       | 60.618.116,54  | 47.342.845,19         | 59.959.009,00    | 12.616.163,81                                  | 46.596.712,91                            |
| VI      | CONTRIBUTO DELLO STATO A COPERTURA DEL DISAVANZO DEL FONDO SPECIALE PER I TRATTAMENTI PENSIONISTICI A FAVORE DEL PERSONALE DELLE FERROVIE DELLO STATO S.P.A. - ART. 43, COMMA 3, DELLA LEGGE N. 488/1999   | 8E1203774 | 4.045.357.297,79    | 11.032.375,01 | 0,00           | 4.056.389.672,80      | 4.133.113.030,47    | 76.723.357,67                                  | 88.278.477,19        | 0,00       | 88.278.477,19  | 4.072.057.124,89      | 4.139.670.862,02 | 67.613.737,13                                  | 81.720.645,64                            |
| VI      | CONTRIBUTO STATO A COPERTURA DEGLI ONERI PER RATE DI PENSIONAMENTO ANTICIPATO - ART. 9, COMMA 10 BIS, LEGGE N. 26/87; ART. 1, COMMA 1 BIS, D.L. N. 4/89 CONVERTITO NELLA LEGGE N. 85/1989  | 8E1203775 | 0,00                | 0,00          | 0,00           | 0,00                  | 0,00                | 0,00   | 8.658,27             | 0,00       | 8.658,27       | 0,00                  | 0,00             | 0,00   | 8.658,27                                 |
| VI      | RIMBORSO DELLO STATO A COPERTURA DEGLI ONERI DERIVANTI DAI BENEFICI PENSIONISTICI A FAVORE DEI NON VEDENTI DI CUI ALL'ART. 9 DELLA LEGGE N. 113/1985 E ALL'ART. 2 DELLA LEGGE N. 120/1991  | 8E1203776 | 0,00                | 0,00          | 0,00           | 0,00                  | 0,00                | 0,00   | 43.382.305,66        | 0,00       | 43.382.305,66  | 0,00                  | 0,00             | 0,00   | 43.382.305,66                            |
| VI      | CONTRIBUTO DELLO STATO A COPERTURA DEGLI ONERI PENSIONISTICI RELATIVI AL PERSONALE DELL'AMMINISTRAZIONE DELLE POSTE E DELLE TELECOMUNICAZIONI GIA' IN QUIESCENZA ALLA DATA DEL 31 LUGLIO 1994 - ART. 6, COMMI 5 E 7 DEL D.L. N. 487/1993 CONVERTITO NELLA LEGGE N. 71/1994         | 8E1203777 | 810.689.600,00      | 0,00          | 0,00           | 810.689.600,00        | 823.169.523,71      | 12.479.923,71                                  | 847.382.118,50       | 0,00       | 847.382.118,50 | 828.167.627,02        | 847.382.118,50   | 19.214.491,48                                  | 823.169.523,71                           |
| VI      | CONTRIBUTO DELLO STATO A COPERTURA DEGLI ONERI DERIVANTI DALL'ASSUNZIONE DI LAVORATORI DESTINATARI DEL PROGRAMMA WELFARE TO WORK AI SENSI DEL DECRETO DIRETTORIALE DEL MINISTERO DEL LAVORO E DELLE POLITICHE SOCIALI N. 130 DEL 29 DICEMBRE 2009                                  | 8E1203778 | 0,00                | 0,00          | 0,00           | 0,00                  | 0,00                | 0,00   | 3.255,00             | 0,00       | 3.255,00       | 0,00                  | 3.255,00         | 3.255,00                                       | 0,00                                     |
| VI      | CONTRIBUTO DELLO STATO A COPERTURA DELL'ONERE DERIVANTE DAI MIGLIORAMENTI DELLE PENSIONI DEL SETTORE PUBBLICO, DI CUI ALL'ART. 5, DELLA LEGGE N. 544/1988  | 8E1203779 | 7.662.000,00        | 0,00          | 122.000,00     | 7.540.000,00          | 2.023.107,32        | -5.516.892,68                                  | 0,00                 | 0,00       | 0,00           | 7.540.000,00          | 2.023.107,32     | -5.516.892,68                                  | 0,00                                     |
| VI      | RIMBORSO DELLO STATO A COPERTURA DEGLI ONERI RELATIVI ALLA GESTIONE DIPENDENTI PUBBLICI, DERIVANTI DAI BENEFICI PENSIONISTICI A FAVORE DEI NON VEDENTI DI CUI ALL'ART. 9 DELLA LEGGE N. 113/1985 E ALL'ART. 2 DELLA LEGGE N. 120/1991  | 8E1203780 | 5.565.000,00        | 0,00          | 57.000,00      | 5.508.000,00          | 4.104.292,72        | -1.403.707,28                                  | 63.854.138,11        | 0,00       | 63.854.138,11  | 7.428.781,43          | 51.408.560,00    | 43.979.778,57                                  | 16.549.870,83                            |
| VI      | RIMBORSO DELLO STATO TRAMITE IL COMMISSARIO DELEGATO A COPERTURA DEGLI ONERI DERIVANTI DALLE INDENNITA' A FAVORE DEI LAVORATORI DEI TERRITORI DELLA PROVINCIA DI CATANIA COLPITI DAGLI EVENTI ERUTTIVI DELL'ETNA DEL 13 LUGLIO 2001 - ART. 8, COMMA 2, DELL'O.M. N. 3196/2002      | 8E1203853 | 0,00                | 0,00          | 0,00           | 0,00                  | 0,00                | 0,00   | 4.652,71             | 0,00       | 4.652,71       | 0,00                  | 0,00             | 0,00   | 4.652,71                                 |

Rendiconto Finanziario Gestionale 2016

| Livello | Descrizione  | Codice    | Previsioni iniziali | Variazioni |                | Previsioni definitive | Somme accertate     |  | Gestione dei residui |            |               | Gestione di cassa     |              |  | Totale residui al termine dell'esercizio |
|---------|--|-----------|---------------------|------------|----------------|-----------------------|---------------------|--|----------------------|------------|---------------|-----------------------|--------------|--|--|
|         |  |           |                     | in aumento | in diminuzione |                       | Totale accertamenti | Differenze rispetto alle previsioni definitive | Iniziali             | Variazioni | Totali        | Previsioni definitive | Riscossioni  | Differenze rispetto alle previsioni definitive |  |
| VI      | RIMBORSO DELLO STATO TRAMITE IL COMMISSARIO DELEGATO A COPERTURA DEGLI ONERI DERIVANTI DA PROVVIDENZE AI LAVORATORI DEI TERRITORI DELLE PROVINCE DI FOGGIA E CAMPOBASSO COLPITI DAGLI EVENTI SISMICI DEL 31 OTTOBRE 2002 - ART. 16 DELL'O.M. N. 3253/2002  | 8E1203854 | 0,00                | 0,00       | 0,00           | 0,00                  | 0,00                | 0,00   | 305.438,41           | 0,00       | 305.438,41    | 0,00                  | 0,00         | 0,00   | 305.438,41                               |
| VI      | RIMBORSO DELLO STATO TRAMITE IL COMMISSARIO DELEGATO A COPERTURA DEGLI ONERI DERIVANTI DALLE INDENNITÀ A FAVORE DEI LAVORATORI DEI TERRITORI DELLA PROVINCIA DI CATANIA COLPITI DAGLI EVENTI ERUTTIVI DELL'ETNA E DAGLI EVENTI SISMICI DEL 29/10/2002 - ART. 15, DELL'O.M. N. 3254 DEL 29/11/2002  | 8E1203855 | 0,00                | 0,00       | 0,00           | 0,00                  | 0,00                | 0,00   | 640.909,19           | 0,00       | 640.909,19    | 0,00                  | 0,00         | 0,00   | 640.909,19                               |
| VI      | RIMBORSO DELLO STATO TRAMITE IL COMMISSARIO DELEGATO A COPERTURA DEGLI ONERI DERIVANTI DALLE INDENNITÀ A FAVORE DEI LAVORATORI DEI TERRITORI DELLA REGIONE MOLISE COLPITI DAGLI EVENTI METEOROLOGICI DEL MESE DI GENNAIO 2003 - ART. 12 DELL'O.M. N. 3268/2003   | 8E1203856 | 0,00                | 0,00       | 0,00           | 0,00                  | 0,00                | 0,00   | 3.026,95             | 0,00       | 3.026,95      | 0,00                  | 0,00         | 0,00   | 3.026,95                                 |
| VI      | RIMBORSO DELLO STATO TRAMITE IL COMMISSARIO DELEGATO A COPERTURA DEGLI ONERI DERIVANTI DALLE INDENNITÀ A FAVORE DEI LAVORATORI DEL COMUNE DI LIPARI COLPITO DAI FENOMENI VULCANICI DELLO STROMBOLI DEL 30 DICEMBRE 2002 - ART. 18 DELL'O.M. N. 3266/2003   | 8E1203857 | 0,00                | 0,00       | 0,00           | 0,00                  | 0,00                | 0,00   | 572.402,33           | 0,00       | 572.402,33    | 0,00                  | 0,00         | 0,00   | 572.402,33                               |
| VI      | RIMBORSO DELLO STATO A COPERTURA DEGLI ONERI DERIVANTI DALLE PRESTAZIONI ECONOMICHE (INDENNITÀ E CONNESSI TRATTAMENTI DI FAMIGLIA) A FAVORE DEI LAVORATORI DEI TERRITORI DELLE REGIONI LAZIO, CAMPANIA, PUGLIA, CALABRIA E SICILIA, COLPITI DA EVENTI CALAMITOSI DOVUTI ALLA DIFFUSIONE DI INCENDI E FENOMENI DI COMBUSTIONE - ART. 5, COMMA 6, DELL'O.P.C.M. N. 3606 DEL 28/08/2007 | 8E1203859 | 0,00                | 0,00       | 0,00           | 0,00                  | 0,00                | 0,00   | 77.060,61            | 0,00       | 77.060,61     | 0,00                  | 0,00         | 0,00   | 77.060,61                                |
| VI      | RIMBORSO DA PARTE DELLO STATO DEL CONTRIBUTO STRAORDINARIO PREVISTO DALL'ART. 2, COMMA 59 DELLA LEGGE 23 DICEMBRE 2009, N. 191, A FAVORE DEGLI ORFANI, GIÀ COLLOCATI IN PENSIONE, DELLE VITTIME DI TERRORISMO E DELLE STRAGI DI TALE MATRICE   | 8E1203901 | 0,00                | 0,00       | 0,00           | 0,00                  | 72.633,29           | 72.633,29                                      | 2.632.026,80         | 0,00       | 2.632.026,80  | 0,00                  | 0,00         | 0,00   | 2.704.660,09                             |
| VI      | CONTRIBUTO DELLO STATO A COPERTURA DELL'ONERE PER LA RETRIBUZIONE DEI LAVORATORI DIPENDENTI IN CASO DI INIDONEITÀ ALLA DONAZIONE SANGUE - ART. 8, COMMA 2, DELLA LEGGE N. 219/2005 - DECRETO INTERMINISTERIALE 18 NOVEMBRE 2015  | 8E1203903 | 0,00                | 0,00       | 0,00           | 0,00                  | 701.546,00          | 701.546,00                                     | 0,00                 | 0,00       | 0,00          | 0,00                  | 701.546,00   | 701.546,00                                     | 0,00                                     |
| VI      | RIMBORSO DA PARTE DELLO STATO DEGLI ONERI PENSIONISTICI DERIVANTI DAI BENEFICI IN FAVORE DELLE VITTIME DEL TERRORISMO E DELLE STRAGI DI TALE MATRICE DI CUI ALLA LEGGE N.2006/2004 E SUCCESSIVE MODIFICAZIONI ED INTEGRAZIONI  | 8E1203940 | 5.085.300,00        | 550.000,00 | 0,00           | 5.635.300,00          | 6.596.852,04        | 961.552,04                                     | 14.999.914,52        | 0,00       | 14.999.914,52 | 5.510.000,00          | 4.739.748,87 | -770.251,13                                    | 16.857.017,69                            |
| VI      | CONTRIBUTO DELLO STATO A COPERTURA DEGLI SGRAVI DI CONTRIBUTI PER I LAVORATORI AGRICOLI (SUBORDINATI E AUTONOMI) A SEGUITO DELLA SICCATÀ VERIFICATASI NELL'ANNATA AGRARIA 1988-1989, ART. 8, COMMA 2, DEL D.L. N. 231/1989 CONVERTITO NELLA LEGGE N. 286/1989  | 8E1203950 | 0,00                | 0,00       | 0,00           | 0,00                  | 0,00                | 0,00   | 2.357.666,79         | 0,00       | 2.357.666,79  | 0,00                  | 0,00         | 0,00   | 2.357.666,79                             |

Rendiconto Finanziario Gestionale 2016

| Livello | Descrizione   | Codice    | Previsioni iniziali | Variazioni   |                | Previsioni definitive | Somme accertate     |  | Gestione dei residui |            |                  | Gestione di cassa     |                |  | Totale residui al termine dell'esercizio |
|---------|---|-----------|---------------------|--------------|----------------|-----------------------|---------------------|--|----------------------|------------|------------------|-----------------------|----------------|--|--|
|         |   |           |                     | in aumento   | in diminuzione |                       | Totale accertamenti | Differenze rispetto alle previsioni definitive | Iniziali             | Variazioni | Totali           | Previsioni definitive | Riscossioni    | Differenze rispetto alle previsioni definitive |  |
| VI      | CONTRIBUTO DELLO STATO A COPERTURA DEGLI SGRAVI DI CONTRIBUTI PER I LAVORATORI AGRICOLI (SUBORDINATI E AUTONOMI) A SEGUITO DELLA SICCITA' VERIFICATASI NELL'ANNATA AGRARIA 1989-1990, ART. 11 DEL D.L. N. 367/1990 CONVERTITO NELLA LEGGE N. 31/1991                                      | 8E1203951 | 0,00                | 0,00         | 0,00           | 0,00                  | 0,00                | 0,00   | 3.741.453,35         | 0,00       | 3.741.453,35     | 0,00                  | 0,00           | 0,00   | 3.741.453,35                             |
| VI      | RIMBORSO DELLO STATO PER SGRAVI DI CONTRIBUTI PER I LAVORATORI AGRICOLI (SUBORDINATI E AUTONOMI) DI CUI ALL'ART. 5 DELLA LEGGE N. 185/1992 E SUCCESSIVE MODIFICAZIONI E INTEGRAZIONI  | 8E1203952 | 0,00                | 0,00         | 0,00           | 0,00                  | 4.217.278,03        | 4.217.278,03                                   | 206.397.135,53       | 0,00       | 206.397.135,53   | 0,00                  | 0,00           | 0,00   | 210.614.413,56                           |
| VI      | CONTRIBUTO DELLO STATO A COPERTURA DEGLI ONERI PER MINORI ENTRATE CONTRIBUTIVE DERIVANTI DAGLI INTERVENTI NEI SETTORI AGRICOLO, FORESTALE, DELLA PESCA E DELL' ACQUACOLTURA ARTT. 7 E 8 DELLA LEGGE N. 57/2001  | 8E1203961 | 0,00                | 0,00         | 0,00           | 0,00                  | 0,00                | 0,00   | 10.179.958,09        | 0,00       | 10.179.958,09    | 0,00                  | 0,00           | 0,00   | 10.179.958,09                            |
| VI      | RIMBORSO DELLO STATO PER SGRAVI CONTRIBUTIVI A FAVORE DI COOPERATIVE SOCIALI E AZIENDE PUBBLICHE O PRIVATE CHE ASSUMONO PERSONE DETENUTE O INTERNATE AI SENSI DEGLI ARTT. 1 E 2 DELLA LEGGE N. 193/2000 ART. 1, C. 2, DEL D.L. 9 NOVEMBRE 2001  | 8E1203970 | 3.000.000,00        | 0,00         | 500.000,00     | 2.500.000,00          | 3.722.088,50        | 1.222.088,50                                   | 4.168.191,13         | 0,00       | 4.168.191,13     | 2.028.258,95          | 2.941.247,88   | 912.988,93                                     | 4.949.031,75                             |
| VI      | RIMBORSO DELLO STATO PER GLI ONERI DERIVANTI DAL RICONOSCIMENTO DELLA MAGGIORE ANZIANITA' CONTRIBUTIVA E DELLE RATE DI PENSIONAMENTO ANTICIPATO AI LAVORATORI DEL GRUPPO FINMARE DI CUI ALL'ART. 9, COMMA 8, DEL D.L. N. 77/1989 CONVERTITO NELLA LEGGE N. 160/1989 E SUCCESSIVE PROROGHE | 8E1203980 | 0,00                | 0,00         | 0,00           | 0,00                  | 0,00                | 0,00   | 8.665.799,35         | 0,00       | 8.665.799,35     | 0,00                  | 0,00           | 0,00   | 8.665.799,35                             |
| VI      | RIMBORSO DELLO STATO DEGLI ONERI PER SGRAVI CONTRIBUTIVI IN FAVORE DELLE IMPRESE CHE ESERCITANO LA PESCA COSTIERA, NELLE ACQUE INTERNE E LAGUNARI AI SENSI DELL'ART. 11 DELLA LEGGE N. 388/2000 E SUCCESSIVE PROROGHE   | 8E1203986 | 26.902.000,00       | 1.582.000,00 | 0,00           | 28.484.000,00         | 27.228.713,22       | -1.255.286,78                                  | 135.488.018,16       | 0,00       | 135.488.018,16   | 27.263.004,00         | 24.463.004,00  | -2.800.000,00                                  | 138.253.727,38                           |
| VI      | RIMBORSO DELLO STATO PER CONTRIBUTI AGLI ARMATORI DI NAVI MERCANTILI NAZIONALI CHE IMBARCANO ALLIEVI UFFICIALI DI COPERTA E DI MACCHINA CON CONTRATTO DI FORMAZIONE E LAVORO - ART. 6 DELLA LEGGE N. 856/1986   | 8E1203987 | 0,00                | 0,00         | 0,00           | 0,00                  | 0,00                | 0,00   | 5.262,04             | 0,00       | 5.262,04         | 0,00                  | 0,00           | 0,00   | 5.262,04                                 |
| VI      | RIMBORSO STATO PER SGRAVI DI ONERI CONTRIBUTIVI NEL MEZZOGIORNO A FAVORE DELLA ARMATORIA PUBBLICA - ART. 5 DELLA LEGGE N. 426/91  | 8E1203988 | 0,00                | 0,00         | 0,00           | 0,00                  | 0,00                | 0,00   | 6.311.438,39         | 0,00       | 6.311.438,39     | 0,00                  | 0,00           | 0,00   | 6.311.438,39                             |
| VI      | RIMBORSO DA PARTE DELLO STATO DEGLI ONERI DERIVANTI DAGLI SGRAVI CONTRIBUTIVI A FAVORE DELLE IMPRESE DEL SETTORE MARITTIMO DI CUI AGLI ARTT. 6, COMMA 1, E 6-BIS DEL D.L. N. 457/1997 CONVERTITO NELLA LEGGE N. 30/1998 E ALL'ART. 9 DELLA LEGGE N. 522/1999                              | 8E1203989 | 316.311.000,00      | 0,00         | 12.881.000,00  | 303.430.000,00        | 316.677.973,90      | 13.247.973,90                                  | 1.348.713.596,09     | 0,00       | 1.348.713.596,09 | 300.000.000,00        | 243.041.035,00 | -56.958.965,00                                 | 1.422.350.534,99                         |
| VI      | CONTRIBUTI STATO PER RICONOSCIMENTO DEI PERIODI DI SERVIZIO MILITARE E DI NAVIGAZIONE MERCANTILE ART. 22, C. 2, LEGGE N. 658/1967   | 8E1203995 | 0,00                | 0,00         | 0,00           | 0,00                  | 0,00                | 0,00   | 1.058.737,00         | 0,00       | 1.058.737,00     | 0,00                  | 0,00           | 0,00   | 1.058.737,00                             |
| VI      | CONTRIBUTO DELLO STATO A COPERTURA DEGLI ONERI DERIVANTI DAL CONTRIBUTO ALLE AZIENDE PER TRATTAMENTI AGGIUNTIVI DI MALATTIA PREVISTI DAGLI ACCORDI NAZIONALI DI CATEGORIA PER I LAVORATORI ADDETTI AI PUBBLICI SERVIZI DI TRASPORTO - ART. 3 D.I. N. 14666/2007                           | 8E1203996 | 0,00                | 0,00         | 0,00           | 0,00                  | 31.985.205,96       | 31.985.205,96                                  | 21.469.766,90        | 0,00       | 21.469.766,90    | 0,00                  | 53.454.972,86  | 53.454.972,86                                  | 0,00                                     |

### Rendiconto Finanziario Gestionale 2016

| Livello | Descrizione  | Codice           | Previsioni iniziali       | Variazioni              |                         | Previsioni definitive     | Somme accertate           |  | Gestione dei residui     |             |                          | Gestione di cassa         |                           |  | Totale residui al termine dell'esercizio |
|---------|--|------------------|---------------------------|-------------------------|-------------------------|---------------------------|---------------------------|--|--------------------------|-------------|--------------------------|---------------------------|---------------------------|--|--|
|         |  |                  |                           | in aumento              | in diminuzione          |                           | Totale accertamenti       | Differenze rispetto alle previsioni definitive | Iniziali                 | Variazioni  | Totali                   | Previsioni definitive     | Riscossioni               | Differenze rispetto alle previsioni definitive |  |
| VI      | RIMBORSO DAL FONDO GESTIONE ISTITUTI CONTRATTUALI LAVORATORI PORTUALI DEGLI ONERI PER SGRAVI CONTRIBUTIVI A FAVORE DELLE IMPRESE CHE ESERCITANO LA PESCA COSTIERA, NELLE ACQUE INTERNE E LAGUNARI DI CUI ALL'ART. 11 DELLA LEGGE N. 388/2000                     | 8E1206032        | 0,00                      | 0,00                    | 0,00                    | 0,00                      | 0,00                      | 0,00   | 9.626.222,14             | 0,00        | 9.626.222,14             | 0,00                      | 0,00                      | 0,00   | 9.626.222,14                             |
| VI      | RIMBORSO DEL FONDO GESTIONE ISTITUTI CONTRATTUALI LAVORATORI PORTUALI PER GLI ONERI DERIVANTI DAI PENSIONAMENTI ANTICIPATI E DAI TRATTAMENTI DI CUI ALL'ART. 24, C. 4, LEGGE N. 84/1994 ART. 1, C. 10 E 14 DEL DL N. 535/1996 CONVERTITO NELLA LEGGE N. 647/1996 | 8E1206041        | 0,00                      | 0,00                    | 0,00                    | 0,00                      | 0,00                      | 0,00   | 495.295.365,57           | 0,00        | 495.295.365,57           | 0,00                      | 0,00                      | 0,00   | 495.295.365,57                           |
| VI      | RIMBORSO DEL FONDO GESTIONE ISTITUTI CONTRATTUALI LAVORATORI PORTUALI PER GLI ONERI DERIVANTI DAI PENSIONAMENTI ANTICIPATI DI CUI ALL'ART. 8 DEL DL N. 457/1997 CONVERTITO NELLA LEGGE N. 30/1998  | 8E1206042        | 0,00                      | 0,00                    | 0,00                    | 0,00                      | 0,00                      | 0,00   | 83.368.535,09            | 0,00        | 83.368.535,09            | 0,00                      | 0,00                      | 0,00   | 83.368.535,09                            |
| V       | Trasferimenti correnti da altre Amministrazioni Centrali n.a.c.  | E.2.01.01.01.999 | 0,00                      | 0,00                    | 0,00                    | 0,00                      | 0,00                      | 0,00   | 18.247.971,62            | 0,00        | 18.247.971,62            | 0,00                      | 0,00                      | 0,00   | 18.247.971,62                            |
| VI      | SOMME RELATIVE A FINANZIAMENTO DEL SOPPRESSO SCAU  | 8E1206080        | 0,00                      | 0,00                    | 0,00                    | 0,00                      | 0,00                      | 0,00   | 18.247.971,62            | 0,00        | 18.247.971,62            | 0,00                      | 0,00                      | 0,00   | 18.247.971,62                            |
|         | <b>Totale Livello IV: Trasferimenti correnti da Amministrazioni Centrali</b>   |                  | <b>105.473.338.341,68</b> | <b>3.403.253.172,74</b> | <b>3.513.800.824,32</b> | <b>105.362.790.690,10</b> | <b>107.373.691.684,25</b> | <b>2.010.900.994,15</b>                        | <b>39.271.463.627,60</b> | <b>0,00</b> | <b>39.271.463.627,60</b> | <b>101.621.045.076,13</b> | <b>104.123.655.167,92</b> | <b>2.502.610.091,79</b>                        | <b>42.521.500.143,93</b>                 |

Rendiconto Finanziario Gestionale 2016

| Livello   | Descrizione  | Codice           | Previsioni iniziali  | Variazioni  |                      | Previsioni definitive | Somme accertate      |  | Gestione dei residui  |                    |                       | Gestione di cassa     |                      |  | Totale residui al termine dell'esercizio |
|-----------|--|------------------|----------------------|-------------|----------------------|-----------------------|----------------------|--|-----------------------|--------------------|-----------------------|-----------------------|----------------------|--|--|
|           |  |                  |                      | in aumento  | in diminuzione       |                       | Totale accertamenti  | Differenze rispetto alle previsioni definitive | Iniziali              | Variazioni         | Totali                | Previsioni definitive | Riscossioni          | Differenze rispetto alle previsioni definitive |  |
| <b>IV</b> | <b>Trasferimenti correnti da Amministrazioni Locali</b>  | E.2.01.01.02.000 | <b>35.200.000,00</b> | <b>0,00</b> | <b>11.000.000,00</b> | <b>24.200.000,00</b>  | <b>14.094.874,96</b> | <b>-10.105.125,04</b>                          | <b>656.109.747,37</b> | <b>-161.171,34</b> | <b>655.948.576,03</b> | <b>24.200.000,00</b>  | <b>14.789.831,98</b> | <b>-9.410.168,02</b>                           | <b>655.253.619,01</b>                    |
| V         | Trasferimenti correnti da Regioni e province autonome  | E.2.01.01.02.001 | 30.000.000,00        | 0,00        | 10.000.000,00        | 20.000.000,00         | 11.079.494,36        | -8.920.505,64                                  | 656.098.895,47        | -161.171,34        | 655.937.724,13        | 20.000.000,00         | 11.781.297,70        | -8.218.702,30                                  | 655.235.920,79                           |
| VI        | CONTRIBUTI DELLE REGIONI PER LA COPERTURA ASSICURATIVA DEGLI APPRENDISTI ARTIGIANI OCCUPATI NEI TERRITORI DELLE REGIONI A STATUTO ORDINARIO - ART. 16, LEGGE N. 845/1978   | 1E1204001        | 0,00                 | 0,00        | 0,00                 | 0,00                  | 0,00                 | 0,00   | 579.048.837,63        | 0,00               | 579.048.837,63        | 0,00                  | 0,00                 | 0,00   | 579.048.837,63                           |
| VI        | RIMBORSO DA PARTE DEGLI ENTI DEL SETTORE PUBBLICO DEI MAGGIORI ONERI PENSIONISTICI, DERIVANTI DALL'APPLICAZIONE DELLA LEGGE N. 336/70 E SUCCESSIVE MODIFICAZIONI ED INTEGRAZIONI   | 2E1206008        | 30.000.000,00        | 0,00        | 10.000.000,00        | 20.000.000,00         | 11.079.494,36        | -8.920.505,64                                  | 0,00                  | 0,00               | 0,00                  | 20.000.000,00         | 10.779.427,46        | -9.220.572,54                                  | 300.066,90                               |
| VI        | RIMBORSO DA PARTE DELLE REGIONI DELLE SPESE PER ASSISTENZA INTEGRATIVA E PER LA CHEMIO-PROFILASSI ANTITUBERCOLARE - ART. 52, LEGGE N. 833/78   | 3E1204008        | 0,00                 | 0,00        | 0,00                 | 0,00                  | 0,00                 | 0,00   | 34.913,14             | 0,00               | 34.913,14             | 0,00                  | 0,00                 | 0,00   | 34.913,14                                |
| VI        | RIMBORSO DA PARTE DELLE REGIONI UMBRIA E MARCHE DEGLI ONERI PER LA COPERTURA FIGURATIVA DEI PERIODI DI GODIMENTO DELL'INDENNITÀ A FAVORE DEI LAVORATORI DEI COMUNI COLPITI DAL SISMA DEL SETTEMBRE 1997 - ART. 3, COMMA 3-QUATER DEL DL N. 132/1999 CONVERTITO NELLA LEGGE N. 226/1999         | 3E1204009        | 0,00                 | 0,00        | 0,00                 | 0,00                  | 0,00                 | 0,00   | 1.251.114,33          | 0,00               | 1.251.114,33          | 0,00                  | 0,00                 | 0,00   | 1.251.114,33                             |
| VI        | TRASFERIMENTI DA PARTE DELLE REGIONI A COPERTURA DEL SUSSIDIO DI DISOCCUPAZIONE PER I LAVORATORI IMPEGNATI IN LAVORI SOCIALMENTE UTILI AI SENSI DELL'ART. 1, COMMA 20, DEL D.L. N. 510/1996 CONVERTITO NELLA LEGGE N. 608/1996   | 8E1204001        | 0,00                 | 0,00        | 0,00                 | 0,00                  | 0,00                 | 0,00   | 58.478.018,01         | 0,00               | 58.478.018,01         | 0,00                  | 0,00                 | 0,00   | 58.478.018,01                            |
| VI        | RIMBORSO DA PARTE DELLA REGIONE SICILIA DELLE INDENNITÀ CONNESSE CON I PIANI DI INSERIMENTO PROFESSIONALE AI SENSI DELL'ART. 19 DELLA LEGGE REGIONALE N. 30/1997 E DELL'ART. 81, COMMA 8, DELLA LEGGE N. 448/1998  | 8E1204002        | 0,00                 | 0,00        | 0,00                 | 0,00                  | 0,00                 | 0,00   | 15.342.619,73         | 0,00               | 15.342.619,73         | 0,00                  | 0,00                 | 0,00   | 15.342.619,73                            |
| VI        | RIMBORSO DA PARTE DELLE REGIONI DEGLI ONERI DERIVANTI DA ASSEGNI DI UTILIZZO IN ATTIVITÀ SOCIALMENTE UTILI, A PARTIRE DAL 1° LUGLIO 2001, AI SENSI DEL D.LGS. 81/2000, CHE ECCEDEGLI GLI STANZIAMENTI A CARICO DEL FONDO PER L'OCCUPAZIONE   | 8E1204006        | 0,00                 | 0,00        | 0,00                 | 0,00                  | 0,00                 | 0,00   | 772.900,46            | 0,00               | 772.900,46            | 0,00                  | 0,00                 | 0,00   | 772.900,46                               |
| VI        | RIMBORSO DA PARTE DELLA REGIONE LAZIO DEGLI ONERI DERIVANTI DALL'INCENTIVO SPERIMENTALE AI DATORI DI LAVORO, PER L'ASSUNZIONE A TEMPO INDETERMINATO DI GIOVANI "UNDER 30", AI SENSI DELL'ART. 1, DEL DECRETO LEGGE N. 76/2013, CONVERTITO, CON MODIFICAZIONI, DALLA LEGGE 9 AGOSTO 2013, N. 99 | 8E1204007        | 0,00                 | 0,00        | 0,00                 | 0,00                  | 0,00                 | 0,00   | 1.163.041,58          | -161.171,34        | 1.001.870,24          | 0,00                  | 1.001.870,24         | 1.001.870,24                                   | 0,00                                     |
| VI        | CREDITO VERSO LE REGIONI UMBRIA E MARCHE PER IL RIMBORSO DEGLI SGRAVI DI CONTRIBUTI PREVIDENZIALI A FAVORE DELLE AZIENDE OPERANTI NEI COMUNI COLPITI DAL SISMA DEL SETTEMBRE 1997 ART. 13, C. 6 TER DEL DL N. 6/1998 CONVERTITO NELLA LEGGE 61/1998  | 8E1204020        | 0,00                 | 0,00        | 0,00                 | 0,00                  | 0,00                 | 0,00   | 7.450,59              | 0,00               | 7.450,59              | 0,00                  | 0,00                 | 0,00   | 7.450,59                                 |
| V         | Trasferimenti correnti da Comuni   | E.2.01.01.02.003 | 200.000,00           | 0,00        | 0,00                 | 200.000,00            | 218.309,17           | 18.309,17                                      | 0,00                  | 0,00               | 0,00                  | 200.000,00            | 218.309,17           | 18.309,17                                      | 0,00                                     |
| VI        | RIMBORSO DA PARTE DEGLI ENTI DEL SETTORE PUBBLICO DEI MAGGIORI ONERI PENSIONISTICI, DERIVANTI DALL'APPLICAZIONE DELLA LEGGE N. 336/70 E SUCCESSIVE MODIFICAZIONI ED INTEGRAZIONI   | 2E1206008        | 200.000,00           | 0,00        | 0,00                 | 200.000,00            | 218.309,17           | 18.309,17                                      | 0,00                  | 0,00               | 0,00                  | 200.000,00            | 218.309,17           | 18.309,17                                      | 0,00                                     |

## Rendiconto Finanziario Gestionale 2016

| Livello  | Descrizione  | Codice           | Previsioni iniziali   | Variazioni  |                      | Previsioni definitive | Somme accertate       |  | Gestione dei residui    |                    |                         | Gestione di cassa     |                       |  | Totale residui al termine dell'esercizio |
|--|--|------------------|-----------------------|-------------|----------------------|-----------------------|-----------------------|--|-------------------------|--------------------|-------------------------|-----------------------|-----------------------|--|--|
|  |  |                  |                       | in aumento  | in diminuzione       |                       | Totale accertamenti   | Differenze rispetto alle previsioni definitive | Iniziali                | Variazioni         | Totali                  | Previsioni definitive | Riscossioni           | Differenze rispetto alle previsioni definitive |  |
| V  | Trasferimenti correnti da Aziende sanitarie locali   | E.2.01.01.02.011 | 5.000.000,00          | 0,00        | 1.000.000,00         | 4.000.000,00          | 2.797.071,43          | -1.202.928,57                                  | 10.851,90               | 0,00               | 10.851,90               | 4.000.000,00          | 2.790.225,11          | -1.209.774,89                                  | 17.698,22                                |
| VI   | RIMBORSO DA PARTE DEGLI ENTI DEL SETTORE PUBBLICO DEI MAGGIORI ONERI PENSIONISTICI, DERIVANTI DALL'APPLICAZIONE DELLA LEGGE N. 336/70 E SUCCESSIVE MODIFICAZIONI ED INTEGRAZIONI   | 2E1206008        | 5.000.000,00          | 0,00        | 1.000.000,00         | 4.000.000,00          | 2.797.071,43          | -1.202.928,57                                  | 0,00                    | 0,00               | 0,00                    | 4.000.000,00          | 2.790.225,11          | -1.209.774,89                                  | 6.846,32                                 |
| VI   | RIMBORSO DA PARTE DELLE USL DELLE SPESE PER LA PREVENZIONE E CURA DELL'INVALIDITÀ (QUOTA RELATIVA ALLE PRESTAZIONI TERAPEUTICHE FRUITE DAI BENEFICIARI PRESSO GLI STABILIMENTI TERMALI IN GESTIONE DIRETTA) E CONNESSE QUOTE DI SPESE GENERALI                                 | 3E1206004        | 0,00                  | 0,00        | 0,00                 | 0,00                  | 0,00                  | 0,00   | 10.851,90               | 0,00               | 10.851,90               | 0,00                  | 0,00                  | 0,00   | 10.851,90                                |
| <b>Totale Livello IV: Trasferimenti correnti da Amministrazioni Locali</b> |  |                  | <b>35.200.000,00</b>  | <b>0,00</b> | <b>11.000.000,00</b> | <b>24.200.000,00</b>  | <b>14.094.874,96</b>  | <b>-10.105.125,04</b>                          | <b>656.109.747,37</b>   | <b>-161.171,34</b> | <b>655.948.576,03</b>   | <b>24.200.000,00</b>  | <b>14.789.831,98</b>  | <b>-9.410.168,02</b>                           | <b>655.253.619,01</b>                    |
| IV   | <b>Trasferimenti correnti da Enti di Previdenza</b>  | E.2.01.01.03.000 | <b>134.329.547,28</b> | <b>0,00</b> | <b>17.368.632,95</b> | <b>116.960.914,33</b> | <b>110.863.166,36</b> | <b>-6.097.747,97</b>                           | <b>4.471.373.211,39</b> | <b>0,00</b>        | <b>4.471.373.211,39</b> | <b>27.384.365,98</b>  | <b>26.541.439,83</b>  | <b>-842.926,15</b>                             | <b>4.555.694.937,92</b>                  |
| V  | Trasferimenti correnti da altri Enti di Previdenza n.a.c.  | E.2.01.01.03.999 | 134.329.547,28        | 0,00        | 17.368.632,95        | 116.960.914,33        | 110.863.166,36        | -6.097.747,97                                  | 4.471.373.211,39        | 0,00               | 4.471.373.211,39        | 27.384.365,98         | 26.541.439,83         | -842.926,15                                    | 4.555.694.937,92                         |
| VI   | VALORI TRASFERITI DA ALTRI ENTI DI PREVIDENZA PER LA COPERTURA DI PERIODI ASSICURATIVI   | 2E1206001        | 28.600.200,00         | 0,00        | 2.839.800,00         | 25.760.400,00         | 26.449.113,71         | 688.713,71                                     | 206.145.473,25          | 0,00               | 206.145.473,25          | 25.760.400,00         | 26.449.113,71         | 688.713,71                                     | 206.145.473,25                           |
| VI   | VALORI CAPITALI PER COPERTURA DI TRATTAMENTI PENSIONISTICI GIÀ EROGATI DA FONDI INTEGRATIVI DI PREVIDENZA ESISTENTI PRESSO GLI ENTI DISCIOLTI  | 2E1206003        | 104.105.381,30        | 0,00        | 14.528.832,95        | 89.576.548,35         | 84.321.726,53         | -5.254.821,82                                  | 4.247.668.203,57        | 0,00               | 4.247.668.203,57        | 0,00                  | 0,00                  | 0,00   | 4.331.989.930,10                         |
| VI   | VALORI TRASFERITI AL FONDO PREVIDENZA PERSONALE A RAPPORTO D'IMPIEGO DA PARTE DI ALTRI FONDI DI PREVIDENZA PER COPERTURA DI PERIODI ASSICURATIVI   | 4E1206011        | 0,00                  | 0,00        | 0,00                 | 0,00                  | 0,00                  | 0,00   | 17.559.534,57           | 0,00               | 17.559.534,57           | 0,00                  | 0,00                  | 0,00   | 17.559.534,57                            |
| VI   | QUOTA DI INDENNITÀ BUONUSCITA E TRATTAMENTO FINE RAPPORTO MATURATA DAL PERSONALE DI ALTRI ENTI TRASFERITO ALL'ISTITUTO   | 4E1206016        | 1.623.965,98          | 0,00        | 0,00                 | 1.623.965,98          | 92.046,12             | -1.531.919,86                                  | 0,00                    | 0,00               | 0,00                    | 1.623.965,98          | 92.046,12             | -1.531.919,86                                  | 0,00                                     |
| VI   | CONTRIBUTO PER LA COSTRUZIONE E GESTIONE DELL'ASILO NIDO AZIENDALE INPS, AI SENSI DELL'ART.70, COMMA 4, LEGGE DEL 28 DICEMBRE 2001, N. 448   | 5E1206002        | 0,00                  | 0,00        | 0,00                 | 0,00                  | 280,00                | 280,00   | 0,00                    | 0,00               | 0,00                    | 0,00                  | 280,00                | 280,00   | 0,00                                     |
| <b>Totale Livello IV: Trasferimenti correnti da Enti di Previdenza</b>     |  |                  | <b>134.329.547,28</b> | <b>0,00</b> | <b>17.368.632,95</b> | <b>116.960.914,33</b> | <b>110.863.166,36</b> | <b>-6.097.747,97</b>                           | <b>4.471.373.211,39</b> | <b>0,00</b>        | <b>4.471.373.211,39</b> | <b>27.384.365,98</b>  | <b>26.541.439,83</b>  | <b>-842.926,15</b>                             | <b>4.555.694.937,92</b>                  |
| III  | Trasferimenti correnti da Famiglie   | E.2.01.02.00.000 | 231.644.000,00        | 0,00        | 25.000.000,00        | 206.644.000,00        | 228.238.271,68        | 21.594.271,68                                  | 0,00                    | 0,00               | 0,00                    | 206.644.000,00        | 228.238.271,68        | 21.594.271,68                                  | 0,00                                     |
| IV   | <b>Trasferimenti correnti da famiglie</b>  | E.2.01.02.01.000 | <b>231.644.000,00</b> | <b>0,00</b> | <b>25.000.000,00</b> | <b>206.644.000,00</b> | <b>228.238.271,68</b> | <b>21.594.271,68</b>                           | <b>0,00</b>             | <b>0,00</b>        | <b>0,00</b>             | <b>206.644.000,00</b> | <b>228.238.271,68</b> | <b>21.594.271,68</b>                           | <b>0,00</b>                              |
| V  | Trasferimenti correnti da famiglie   | E.2.01.02.01.001 | 231.644.000,00        | 0,00        | 25.000.000,00        | 206.644.000,00        | 228.238.271,68        | 21.594.271,68                                  | 0,00                    | 0,00               | 0,00                    | 206.644.000,00        | 228.238.271,68        | 21.594.271,68                                  | 0,00                                     |
| VI   | CONTRIBUTO PER IL FINANZIAMENTO DEL FONDO SPECIALE PER IL SOSTEGNO DEL REDDITO, DELL'OCCUPAZIONE E DELLA RICONVERSIONE E RIQUALIFICAZIONE DEL PERSONALE DEL SETTORE DEL TRASPORTO AEREO E RELATIVE SANZIONI - ART. 6 QUATER, C. 2, DL N. 7/2005 CONVERTITO IN LEGGE N. 43/2005 | 3E1310017        | 231.644.000,00        | 0,00        | 25.000.000,00        | 206.644.000,00        | 228.238.271,68        | 21.594.271,68                                  | 0,00                    | 0,00               | 0,00                    | 206.644.000,00        | 228.238.271,68        | 21.594.271,68                                  | 0,00                                     |
| <b>Totale Livello IV: Trasferimenti correnti da famiglie</b>               |  |                  | <b>231.644.000,00</b> | <b>0,00</b> | <b>25.000.000,00</b> | <b>206.644.000,00</b> | <b>228.238.271,68</b> | <b>21.594.271,68</b>                           | <b>0,00</b>             | <b>0,00</b>        | <b>0,00</b>             | <b>206.644.000,00</b> | <b>228.238.271,68</b> | <b>21.594.271,68</b>                           | <b>0,00</b>                              |
| III  | Trasferimenti correnti dall'Unione Europea e dal Resto del Mondo   | E.2.01.05.00.000 | 1.100.000,00          | 0,00        | 1.100.000,00         | 0,00                  | 17.988,76             | 17.988,76                                      | 0,00                    | 0,00               | 0,00                    | 0,00                  | 17.988,76             | 17.988,76                                      | 0,00                                     |



## Rendiconto Finanziario Gestionale 2016

| Livello   | Descrizione  | Codice           | Previsioni iniziali     | Variazioni            |                       | Previsioni definitive   | Somme accertate         |  | Gestione dei residui    |                       |                         | Gestione di cassa       |                         |  | Totale residui al termine dell'esercizio |
|-----------|--|------------------|-------------------------|-----------------------|-----------------------|-------------------------|-------------------------|--|-------------------------|-----------------------|-------------------------|-------------------------|-------------------------|--|--|
|           |  |                  |                         | in aumento            | in diminuzione        |                         | Totale accertamenti     | Differenze rispetto alle previsioni definitive | Iniziali                | Variazioni            | Totali                  | Previsioni definitive   | Riscossioni             | Differenze rispetto alle previsioni definitive |  |
| <b>IV</b> | <b>Trasferimenti correnti dall'Unione Europea</b>  | E.2.01.05.01.000 | <b>1.100.000,00</b>     | <b>0,00</b>           | <b>1.100.000,00</b>   | <b>0,00</b>             | <b>17.988,76</b>        | <b>17.988,76</b>                               | <b>0,00</b>             | <b>0,00</b>           | <b>0,00</b>             | <b>0,00</b>             | <b>17.988,76</b>        | <b>17.988,76</b>                               | <b>0,00</b>                              |
| V         | Altri trasferimenti correnti dall'Unione Europea   | E.2.01.05.01.999 | 1.100.000,00            | 0,00                  | 1.100.000,00          | 0,00                    | 17.988,76               | 17.988,76                                      | 0,00                    | 0,00                  | 0,00                    | 0,00                    | 17.988,76               | 17.988,76                                      | 0,00                                     |
| VI        | CONTRIBUTO DELL'UNIONE EUROPEA AL FINANZIAMENTO DEL PROGETTO EU-CHINA SOCIAL PROTECTION REFORM PROJECT (SPRP)              | 5E1310025        | 1.100.000,00            | 0,00                  | 1.100.000,00          | 0,00                    | 0,00                    | 0,00   | 0,00                    | 0,00                  | 0,00                    | 0,00                    | 0,00                    | 0,00   | 0,00                                     |
| VI        | CONTRIBUTO DELL'UNIONE EUROPEA AL FINANZIAMENTO DEL PROGETTO EUROPEO IESS "IMPROVING EFFECTIVENESS IN SOCIAL SECURITY"     | 5E1310026        | 0,00                    | 0,00                  | 0,00                  | 0,00                    | 17.988,76               | 17.988,76                                      | 0,00                    | 0,00                  | 0,00                    | 0,00                    | 17.988,76               | 17.988,76                                      | 0,00                                     |
|           | <b>Totale Livello IV: Trasferimenti correnti dall'Unione Europea</b>   |                  | <b>1.100.000,00</b>     | <b>0,00</b>           | <b>1.100.000,00</b>   | <b>0,00</b>             | <b>17.988,76</b>        | <b>17.988,76</b>                               | <b>0,00</b>             | <b>0,00</b>           | <b>0,00</b>             | <b>0,00</b>             | <b>17.988,76</b>        | <b>17.988,76</b>                               | <b>0,00</b>                              |
| <b>I</b>  | <b>Entrate extratributarie</b>   | E.3.00.00.00.000 | <b>4.331.188.530,91</b> | <b>123.050.408,78</b> | <b>183.922.835,44</b> | <b>4.270.316.104,25</b> | <b>4.242.840.056,76</b> | <b>-27.476.047,49</b>                          | <b>7.480.033.729,49</b> | <b>-85.647.883,86</b> | <b>7.394.385.845,63</b> | <b>4.253.061.564,18</b> | <b>3.947.418.648,83</b> | <b>-305.642.915,35</b>                         | <b>7.689.807.253,56</b>                  |
| <b>II</b> | <b>Vendita di beni e servizi e proventi derivanti dalla gestione dei beni</b>  | E.3.01.00.00.000 | <b>144.813.690,25</b>   | <b>5.260.670,00</b>   | <b>15.468.000,00</b>  | <b>134.606.360,25</b>   | <b>98.830.831,37</b>    | <b>-35.775.528,88</b>                          | <b>423.359.999,05</b>   | <b>-266.239,94</b>    | <b>423.093.759,11</b>   | <b>192.564.992,34</b>   | <b>114.523.997,97</b>   | <b>-78.040.994,37</b>                          | <b>407.400.592,51</b>                    |
| III       | Vendita di beni  | E.3.01.01.00.000 | 2.200,00                | 0,00                  | 0,00                  | 2.200,00                | 2.644,70                | 444,70   | 0,00                    | 0,00                  | 0,00                    | 2.200,00                | 2.644,70                | 444,70   | 0,00                                     |
| <b>IV</b> | <b>Vendita di beni</b>   | E.3.01.01.01.000 | <b>2.200,00</b>         | <b>0,00</b>           | <b>0,00</b>           | <b>2.200,00</b>         | <b>2.644,70</b>         | <b>444,70</b>                                  | <b>0,00</b>             | <b>0,00</b>           | <b>0,00</b>             | <b>2.200,00</b>         | <b>2.644,70</b>         | <b>444,70</b>                                  | <b>0,00</b>                              |
| V         | Proventi da energia, acqua, gas e riscaldamento  | E.3.01.01.01.004 | 2.200,00                | 0,00                  | 0,00                  | 2.200,00                | 2.644,70                | 444,70   | 0,00                    | 0,00                  | 0,00                    | 2.200,00                | 2.644,70                | 444,70   | 0,00                                     |
| VI        | PROVENTI DERIVANTI DALLA VENDITA DI PUBBLICAZIONI DELL'ISTITUTO E DA INSERZIONI PUBBLICITARIE NELLE PUBBLICAZIONI MEDESIME | 5E1307003        | 2.200,00                | 0,00                  | 0,00                  | 2.200,00                | 2.644,70                | 444,70   | 0,00                    | 0,00                  | 0,00                    | 2.200,00                | 2.644,70                | 444,70   | 0,00                                     |
|           | <b>Totale Livello IV: Vendita di beni</b>  |                  | <b>2.200,00</b>         | <b>0,00</b>           | <b>0,00</b>           | <b>2.200,00</b>         | <b>2.644,70</b>         | <b>444,70</b>                                  | <b>0,00</b>             | <b>0,00</b>           | <b>0,00</b>             | <b>2.200,00</b>         | <b>2.644,70</b>         | <b>444,70</b>                                  | <b>0,00</b>                              |
| III       | Entrate dalla vendita e dall'erogazione di servizi   | E.3.01.02.00.000 | 86.699.490,25           | 0,00                  | 1.850.000,00          | 84.849.490,25           | 57.042.051,59           | -27.807.438,66                                 | 283.279.075,81          | -266.239,94           | 283.012.835,87          | 142.808.122,34          | 71.505.472,80           | -71.302.649,54                                 | 268.549.414,66                           |

### Rendiconto Finanziario Gestionale 2016

| Livello   | Descrizione   | Codice           | Previsioni iniziali  | Variazioni  |                     | Previsioni definitive | Somme accertate      |  | Gestione dei residui  |                    |                       | Gestione di cassa     |                      |  | Totale residui al termine dell'esercizio |
|-----------|---|------------------|----------------------|-------------|---------------------|-----------------------|----------------------|--|-----------------------|--------------------|-----------------------|-----------------------|----------------------|--|--|
|           |   |                  |                      | in aumento  | in diminuzione      |                       | Totale accertamenti  | Differenze rispetto alle previsioni definitive | Iniziali              | Variazioni         | Totali                | Previsioni definitive | Riscossioni          | Differenze rispetto alle previsioni definitive |  |
| <b>IV</b> | <b>Entrate dalla vendita di servizi</b>   | E.3.01.02.01.000 | <b>86.699.490,25</b> | <b>0,00</b> | <b>1.850.000,00</b> | <b>84.849.490,25</b>  | <b>57.042.051,59</b> | <b>-27.807.438,66</b>                          | <b>283.279.075,81</b> | <b>-266.239,94</b> | <b>283.012.835,87</b> | <b>142.808.122,34</b> | <b>71.505.472,80</b> | <b>-71.302.649,54</b>                          | <b>268.549.414,66</b>                    |
| V         | Proventi da alberghi  | E.3.01.02.01.001 | 130.000,00           | 0,00        | 0,00                | 130.000,00            | 116.880,00           | -13.120,00                                     | 0,00                  | 0,00               | 0,00                  | 130.000,00            | 99.900,00            | -30.100,00                                     | 16.980,00                                |
| VI        | PROVENTI VARI DELLA GESTIONE ASSISTENZA EX IPOST - HOTEL DIAMOND  | 5E1307014        | 130.000,00           | 0,00        | 0,00                | 130.000,00            | 116.880,00           | -13.120,00                                     | 0,00                  | 0,00               | 0,00                  | 130.000,00            | 99.900,00            | -30.100,00                                     | 16.980,00                                |
| V         | Proventi da asili nido  | E.3.01.02.01.002 | 290.000,00           | 0,00        | 0,00                | 290.000,00            | 363.290,54           | 73.290,54                                      | 0,00                  | 0,00               | 0,00                  | 290.000,00            | 363.290,54           | 73.290,54                                      | 0,00                                     |
| VI        | RETTE DI ASILO NIDO PER I FIGLI DEI DIPENDENTI E DEGLI UTENTI ESTERNI   | 5E1307008        | 290.000,00           | 0,00        | 0,00                | 290.000,00            | 363.290,54           | 73.290,54                                      | 0,00                  | 0,00               | 0,00                  | 290.000,00            | 363.290,54           | 73.290,54                                      | 0,00                                     |
| V         | Proventi da strutture residenziali per anziani  | E.3.01.02.01.017 | 120.000,00           | 0,00        | 0,00                | 120.000,00            | 122.568,52           | 2.568,52                                       | 0,00                  | 0,00               | 0,00                  | 120.000,00            | 122.568,52           | 2.568,52                                       | 0,00                                     |
| VI        | PROVENTI VARI PER LA GESTIONE DIRETTA DELLA CASA DI RIPOSO DI CAMOGLI   | 5E1307002        | 120.000,00           | 0,00        | 0,00                | 120.000,00            | 122.568,52           | 2.568,52                                       | 0,00                  | 0,00               | 0,00                  | 120.000,00            | 122.568,52           | 2.568,52                                       | 0,00                                     |
| V         | Proventi da servizi per formazione e addestramento  | E.3.01.02.01.023 | 1.000,00             | 0,00        | 0,00                | 1.000,00              | 2.908,67             | 1.908,67                                       | 2.980,92              | 0,00               | 2.980,92              | 1.000,00              | 2.908,67             | 1.908,67                                       | 2.980,92                                 |
| VI        | PROVENTI DERIVANTI DALL'ATTIVITA' DI FORMAZIONE RICHIESTA PER IL PROPRIO PERSONALE DA ALTRE ORGANIZZAZIONI PUBBLICHE E PRIVATE  | 4E1307012        | 1.000,00             | 0,00        | 0,00                | 1.000,00              | 2.908,67             | 1.908,67                                       | 2.980,92              | 0,00               | 2.980,92              | 1.000,00              | 2.908,67             | 1.908,67                                       | 2.980,92                                 |
| V         | Proventi da servizi sanitari  | E.3.01.02.01.024 | 123.000,00           | 0,00        | 0,00                | 123.000,00            | 12.222,72            | -110.777,28                                    | 322.941,44            | 0,00               | 322.941,44            | 123.000,00            | 12.219,16            | -110.780,84                                    | 322.945,00                               |
| VI        | PROVENTI DERIVANTI DA ATTIVITA' LIBERO PROFESSIONALE SVOLTA DA MEDICI DIPENDENTI AI SENSI DELL'ART. 87 DEL DPR N. 270/1987  | 4E1307008        | 123.000,00           | 0,00        | 0,00                | 123.000,00            | 1.176,72             | -121.823,28                                    | 13.721,49             | 0,00               | 13.721,49             | 123.000,00            | 1.173,16             | -121.826,84                                    | 13.725,05                                |
| VI        | PROVENTI DERIVANTI DALL'ATTIVITA' DI ISTRUTTORIA PER CONTO DELLO STATO DELLE DOMANDE PER INDENNIZZI AI CITTADINI E IMPRESE OPERANTI NEI TERRITORI DELLA EX JUGOSLAVIA, GIÀ SOGGETTI ALLA SOVRANITA' ITALIANA, DI CUI ALLA LEGGE N. 137/2001, ART. 3, COMMA 22 E 23, LEGGE N. 350/2003 | 4E1307011        | 0,00                 | 0,00        | 0,00                | 0,00                  | 0,00                 | 0,00   | 309.219,95            | 0,00               | 309.219,95            | 0,00                  | 0,00                 | 0,00   | 309.219,95                               |
| VI        | PROVENTI DERIVANTI DALL'EFFETTUAZIONE DI ACCERTAMENTI SANITARI E DALL'ATTIVITA' DI CONSULENZA MEDICO-LEGALE PER LA CONCESSIONE DELLE PENSIONI DI INVALIDITA' E DI INABILITA' A CARICO DI ALTRI ENTI   | 4E1307016        | 0,00                 | 0,00        | 0,00                | 0,00                  | 11.046,00            | 11.046,00                                      | 0,00                  | 0,00               | 0,00                  | 0,00                  | 11.046,00            | 11.046,00                                      | 0,00                                     |
| V         | Proventi da servizi ispettivi e controllo   | E.3.01.02.01.030 | 24.500.000,00        | 0,00        | 0,00                | 24.500.000,00         | 15.181.487,73        | -9.318.512,27                                  | 21.086.725,27         | -266.239,94        | 20.820.485,33         | 24.500.000,00         | 14.325.032,72        | -10.174.967,28                                 | 21.676.940,34                            |
| VI        | RIMBORSO SPESE PER VISITE DI CONTROLLO PER CONTO DEI DATORI DI LAVORO E ENTI PREVIDENZIALI ART. 5, COMMA 12 E 13, DL N. 463/1983 CONVERTITO NELLA LEGGE N. 638/1983   | 5E1307007        | 24.500.000,00        | 0,00        | 0,00                | 24.500.000,00         | 15.181.487,73        | -9.318.512,27                                  | 21.086.725,27         | -266.239,94        | 20.820.485,33         | 24.500.000,00         | 14.325.032,72        | -10.174.967,28                                 | 21.676.940,34                            |
| V         | Proventi da servizi n.a.c.  | E.3.01.02.01.999 | 61.535.490,25        | 0,00        | 1.850.000,00        | 59.685.490,25         | 41.242.693,41        | -18.442.796,84                                 | 261.866.428,18        | 0,00               | 261.866.428,18        | 117.644.122,34        | 56.579.553,19        | -61.064.569,15                                 | 246.529.568,40                           |
| VI        | RIMBORSI SPESE RELATIVE A RISCOSSIONE CONTRIBUTI E ALTRI SERVIZI SVOLTI PER CONTO DI ENTI E ORGANISMI VARI  | 1E1307004        | 18.875.619,83        | 0,00        | 0,00                | 18.875.619,83         | 18.673.429,31        | -202.190,52                                    | 113.785.292,97        | 0,00               | 113.785.292,97        | 18.875.619,83         | 11.371.608,82        | -7.504.011,01                                  | 121.087.113,46                           |
| VI        | PROVENTI DERIVANTI DALL'ATTIVITA' DI GESTIONE E DI RISCOSSIONE DEI CREDITI CONTRIBUTIVI CEDUTI AI SENSI DELL'ART. 13, LEGGE N. 448/1998 COME MODIFICATO DALL'ART. 1, DL N. 308/1999 CONVERTITO NELLA LEGGE N. 402/1999  | 1E1307013        | 1.000.000,00         | 0,00        | 0,00                | 1.000.000,00          | 881.675,76           | -118.324,24                                    | 0,00                  | 0,00               | 0,00                  | 1.000.000,00          | 881.675,76           | -118.324,24                                    | 0,00                                     |
| VI        | RIMBORSI SPESE PER L'EROGAZIONE DI PRESTAZIONI PENSIONISTICHE E ALTRI SERVIZI SVOLTI PER CONTO DI ENTI E ORGANISMI VARI   | 2E1307004        | 20.429.870,42        | 0,00        | 0,00                | 20.429.870,42         | 18.862.756,64        | -1.567.113,78                                  | 89.891.252,24         | 0,00               | 89.891.252,24         | 20.429.870,42         | 41.503.928,53        | 21.074.058,11                                  | 67.250.080,35                            |
| VI        | RIMBORSI DI SPESE RELATIVE ALL'EROGAZIONE DI PRESTAZIONI A SOSTEGNO DEL REDDITO E ALTRI SERVIZI SVOLTI PER CONTO DI ENTI E ORGANISMI VARI   | 3E1307004        | 0,00                 | 0,00        | 0,00                | 0,00                  | 31.961,55            | 31.961,55                                      | 0,00                  | 0,00               | 0,00                  | 0,00                  | 31.961,55            | 31.961,55                                      | 0,00                                     |
| VI        | QUOTE DI PARTECIPAZIONE DEGLI ISCRITTI PER L'EROGAZIONE DELLE PRESTAZIONI DI NATURA SOCIALE   | 3E1307015        | 20.980.000,00        | 0,00        | 1.850.000,00        | 19.130.000,00         | 2.767.280,23         | -16.362.719,77                                 | 231.250,88            | 0,00               | 231.250,88            | 19.130.000,00         | 2.764.788,61         | -16.365.211,39                                 | 233.742,50                               |

### Rendiconto Finanziario Gestionale 2016

| Livello | Descrizione  | Codice           | Previsioni iniziali  | Variazioni          |                      | Previsioni definitive | Somme accertate      |  | Gestione dei residui  |                    |                       | Gestione di cassa     |                      |  | Totale residui al termine dell'esercizio |
|---------|--|------------------|----------------------|---------------------|----------------------|-----------------------|----------------------|--|-----------------------|--------------------|-----------------------|-----------------------|----------------------|--|--|
|         |  |                  |                      | in aumento          | in diminuzione       |                       | Totale accertamenti  | Differenze rispetto alle previsioni definitive | Iniziali              | Variazioni         | Totali                | Previsioni definitive | Riscossioni          | Differenze rispetto alle previsioni definitive |  |
| VI      | CORRISPETTIVO PER L'ATTIVITÀ DI GESTIONE E DI VENDITA DEGLI IMMOBILI CEDUTI ALLA SCIP - SOCIETÀ CARTOLARIZZAZIONE IMMOBILI PUBBLICI SRL AI SENSI DELL'ART. 3 DEL DL N. 351/2001 CONVERTITO NELLA LEGGE N. 410/2001 | 5E1307009        | 0,00                 | 0,00                | 0,00                 | 0,00                  | 0,00                 | 0,00   | 57.958.632,09         | 0,00               | 57.958.632,09         | 57.958.632,09         | 0,00                 | -57.958.632,09                                 | 57.958.632,09                            |
| VI      | RIMBORSO SPESE PER SERVIZI VARI SVOLTI PER CONTO DI ALTRI ENTI   | 8E1307004        | 0,00                 | 0,00                | 0,00                 | 0,00                  | 25.589,92            | 25.589,92                                      | 0,00                  | 0,00               | 0,00                  | 0,00                  | 25.589,92            | 25.589,92                                      | 0,00                                     |
| VI      | PROVENTI DERIVANTI DA SPONSARIZZAZIONI E DA EROGAZIONI LIBERALI PER IL FINANZIAMENTO DEL PROGETTO DI RICERCA SOCIO-ECONOMICA DENOMINATO VISITINPS SCHOLARS   | 8E1307020        | 250.000,00           | 0,00                | 0,00                 | 250.000,00            | 0,00                 | -250.000,00                                    | 0,00                  | 0,00               | 0,00                  | 250.000,00            | 0,00                 | -250.000,00                                    | 0,00                                     |
|         | <b>Totale Livello IV: Entrate dalla vendita di servizi</b>   |                  | <b>86.699.490,25</b> | <b>0,00</b>         | <b>1.850.000,00</b>  | <b>84.849.490,25</b>  | <b>57.042.051,59</b> | <b>-27.807.438,66</b>                          | <b>283.279.075,81</b> | <b>-266.239,94</b> | <b>283.012.835,87</b> | <b>142.808.122,34</b> | <b>71.505.472,80</b> | <b>-71.302.649,54</b>                          | <b>268.549.414,66</b>                    |
| III     | Proventi derivanti dalla gestione dei beni   | E.3.01.03.00.000 | 58.112.000,00        | 5.260.670,00        | 13.618.000,00        | 49.754.670,00         | 41.786.135,08        | -7.968.534,92                                  | 140.080.923,24        | 0,00               | 140.080.923,24        | 49.754.670,00         | 43.015.880,47        | -6.738.789,53                                  | 138.851.177,85                           |
| IV      | <b>Fitti, noleggi e locazioni</b>  | E.3.01.03.02.000 | <b>58.112.000,00</b> | <b>5.260.670,00</b> | <b>13.618.000,00</b> | <b>49.754.670,00</b>  | <b>41.786.135,08</b> | <b>-7.968.534,92</b>                           | <b>140.080.923,24</b> | <b>0,00</b>        | <b>140.080.923,24</b> | <b>49.754.670,00</b>  | <b>43.015.880,47</b> | <b>-6.738.789,53</b>                           | <b>138.851.177,85</b>                    |
| V       | Locazioni di altri beni immobili   | E.3.01.03.02.002 | 58.112.000,00        | 5.260.670,00        | 13.618.000,00        | 49.754.670,00         | 41.786.135,08        | -7.968.534,92                                  | 140.080.923,24        | 0,00               | 140.080.923,24        | 49.754.670,00         | 43.015.880,47        | -6.738.789,53                                  | 138.851.177,85                           |
| VI      | AFFITTO DI IMMOBILI  | 5E1308001        | 58.112.000,00        | 0,00                | 13.618.000,00        | 44.494.000,00         | 37.655.564,54        | -6.838.435,46                                  | 99.346.730,16         | 0,00               | 99.346.730,16         | 44.494.000,00         | 37.693.770,25        | -6.800.229,75                                  | 99.308.524,45                            |
| VI      | PROVENTI DERIVANTI DALLA GESTIONE DEL PATRIMONIO IMMOBILIARE DA REDDITO  | 5E1308009        | 0,00                 | 5.260.670,00        | 0,00                 | 5.260.670,00          | 4.130.570,54         | -1.130.099,46                                  | 40.734.193,08         | 0,00               | 40.734.193,08         | 5.260.670,00          | 5.322.110,22         | 61.440,22                                      | 39.542.653,40                            |
|         | <b>Totale Livello IV: Fitti, noleggi e locazioni</b>   |                  | <b>58.112.000,00</b> | <b>5.260.670,00</b> | <b>13.618.000,00</b> | <b>49.754.670,00</b>  | <b>41.786.135,08</b> | <b>-7.968.534,92</b>                           | <b>140.080.923,24</b> | <b>0,00</b>        | <b>140.080.923,24</b> | <b>49.754.670,00</b>  | <b>43.015.880,47</b> | <b>-6.738.789,53</b>                           | <b>138.851.177,85</b>                    |
| II      | Proventi derivanti dall'attività di controllo repressione delle irregolarità e degli illeciti  | E.3.02.00.00.000 | 341.910.247,79       | 2.938.664,29        | 33.310.594,26        | 311.538.317,82        | 360.415.037,06       | 48.876.719,24                                  | 2.206.645.842,29      | -24.491.997,65     | 2.182.153.844,64      | 278.603.078,66        | 321.382.230,05       | 42.779.151,39                                  | 2.221.186.651,65                         |
| III     | Entrate da amministrazioni pubbliche derivanti dall'attività di controllo e repressione delle irregolarità e degli illeciti  | E.3.02.01.00.000 | 752.600,00           | 114.000,00          | 19.100,00            | 847.500,00            | 1.760.732,56         | 913.232,56                                     | 2.143.031,56          | 0,00               | 2.143.031,56          | 847.500,00            | 1.784.346,61         | 936.846,61                                     | 2.119.417,51                             |
| IV      | <b>Proventi da multe, ammende, sanzioni e oblazioni a carico delle amministrazioni pubbliche</b>   | E.3.02.01.01.000 | <b>752.600,00</b>    | <b>114.000,00</b>   | <b>19.100,00</b>     | <b>847.500,00</b>     | <b>1.760.732,56</b>  | <b>913.232,56</b>                              | <b>2.143.031,56</b>   | <b>0,00</b>        | <b>2.143.031,56</b>   | <b>847.500,00</b>     | <b>1.784.346,61</b>  | <b>936.846,61</b>                              | <b>2.119.417,51</b>                      |
| V       | Proventi da multe, ammende, sanzioni e oblazioni a carico delle amministrazioni pubbliche  | E.3.02.01.01.001 | 752.600,00           | 114.000,00          | 19.100,00            | 847.500,00            | 1.760.732,56         | 913.232,56                                     | 2.143.031,56          | 0,00               | 2.143.031,56          | 847.500,00            | 1.784.346,61         | 936.846,61                                     | 2.119.417,51                             |
| VI      | SANZIONI CIVILI, AMMINISTRATIVE, MULTE E AMMENDE   | 1E1310002        | 732.400,00           | 114.000,00          | 0,00                 | 846.400,00            | 1.760.725,04         | 914.325,04                                     | 2.143.031,56          | 0,00               | 2.143.031,56          | 846.400,00            | 1.784.339,09         | 937.939,09                                     | 2.119.417,51                             |
| VI      | INTERESSI PER LA RISCOSSIONE DILAZIONATA O DIFFERITA DEI CONTRIBUTI  | 1E1310003        | 20.200,00            | 0,00                | 19.100,00            | 1.100,00              | 7,52                 | -1.092,48                                      | 0,00                  | 0,00               | 0,00                  | 1.100,00              | 7,52                 | -1.092,48                                      | 0,00                                     |
|         | <b>Totale Livello IV: Proventi da multe, ammende, sanzioni e oblazioni a carico delle amministrazioni pubbliche</b>  |                  | <b>752.600,00</b>    | <b>114.000,00</b>   | <b>19.100,00</b>     | <b>847.500,00</b>     | <b>1.760.732,56</b>  | <b>913.232,56</b>                              | <b>2.143.031,56</b>   | <b>0,00</b>        | <b>2.143.031,56</b>   | <b>847.500,00</b>     | <b>1.784.346,61</b>  | <b>936.846,61</b>                              | <b>2.119.417,51</b>                      |
| III     | Entrate da Imprese derivanti dall'attività di controllo e repressione delle irregolarità e degli illeciti  | E.3.02.03.00.000 | 341.157.647,79       | 2.824.664,29        | 33.291.494,26        | 310.690.817,82        | 358.654.304,50       | 47.963.486,68                                  | 2.204.502.810,73      | -24.491.997,65     | 2.180.010.813,08      | 277.755.578,66        | 319.597.883,44       | 41.842.304,78                                  | 2.219.067.234,14                         |

### Rendiconto Finanziario Gestionale 2016

| Livello | Descrizione  | Codice           | Previsioni iniziali | Variazioni    |                | Previsioni definitive | Somme accertate     |  | Gestione dei residui |                |                  | Gestione di cassa     |                |  | Totale residui al termine dell'esercizio |
|---------|--|------------------|---------------------|---------------|----------------|-----------------------|---------------------|--|----------------------|----------------|------------------|-----------------------|----------------|--|--|
|         |  |                  |                     | in aumento    | in diminuzione |                       | Totale accertamenti | Differenze rispetto alle previsioni definitive | Iniziali             | Variazioni     | Totali           | Previsioni definitive | Riscossioni    | Differenze rispetto alle previsioni definitive |  |
| IV      | <b>Proventi da multe, ammende, sanzioni e obblazioni a carico delle imprese</b>  | E.3.02.03.01.000 | 341.157.647,79      | 2.824.664,29  | 33.291.494,26  | 310.690.817,82        | 358.654.304,50      | 47.963.486,68                                  | 2.204.502.810,73     | -24.491.997,65 | 2.180.010.813,08 | 277.755.578,66        | 319.597.883,44 | 41.842.304,78                                  | 2.219.067.234,14                         |
| V       | Proventi da multe, ammende, sanzioni e obblazioni a carico delle imprese   | E.3.02.03.01.001 | 341.157.647,79      | 2.824.664,29  | 33.291.494,26  | 310.690.817,82        | 358.654.304,50      | 47.963.486,68                                  | 2.204.502.810,73     | -24.491.997,65 | 2.180.010.813,08 | 277.755.578,66        | 319.597.883,44 | 41.842.304,78                                  | 2.219.067.234,14                         |
| VI      | SANZIONI CIVILI, AMMINISTRATIVE, MULTE E AMMONDE   | 1E1310002        | 287.149.459,74      | 0,00          | 33.291.494,26  | 253.857.965,48        | 290.975.753,24      | 37.117.787,76                                  | 2.204.502.810,73     | -24.491.997,65 | 2.180.010.813,08 | 220.922.726,32        | 251.919.332,18 | 30.996.605,86                                  | 2.219.067.234,14                         |
| VI      | INTERESSI PER LA RISCOSSIONE DILAZIONATA O DIFFERITA DEI CONTRIBUTI  | 1E1310003        | 53.292.272,90       | 2.824.664,29  | 0,00           | 56.116.937,19         | 66.872.624,93       | 10.755.687,74                                  | 0,00                 | 0,00           | 0,00             | 56.116.937,19         | 66.872.624,93  | 10.755.687,74                                  | 0,00                                     |
| VI      | INTERESSI PER LA RISCOSSIONE DILAZIONATA DEI CREDITI VERSO ALTRI ENTI PER VALORI CAPITALI RELATIVI ALLA COPERTURA DEGLI ONERI DERIVANTI DALL'APPLICAZIONE DELLE LEGGI N. 336/1970 E N. 824/1971  | 2E1310004        | 1.764,15            | 0,00          | 0,00           | 1.764,15              | 0,00                | -1.764,15                                      | 0,00                 | 0,00           | 0,00             | 1.764,15              | 0,00           | -1.764,15                                      | 0,00                                     |
| VI      | INTERESSI PER LA RISCOSSIONE DILAZIONATA DEI VALORI CAPITALI RELATIVI ALLA COSTITUZIONE DI UN'UNICA POSIZIONE ASSICURATIVA NEL FONDO DI PREVIDENZA PER IL PERSONALE ADDETTO AI PUBBLICI SERVIZI DI TELEFONIA AI SENSI DELL'ART. 5 DELLA LEGGE N. 58/1992 | 2E1310010        | 714.151,00          | 0,00          | 0,00           | 714.151,00            | 805.926,33          | 91.775,33                                      | 0,00                 | 0,00           | 0,00             | 714.151,00            | 805.926,33     | 91.775,33                                      | 0,00                                     |
|         | <b>Totale Livello IV: Proventi da multe, ammende, sanzioni e obblazioni a carico delle imprese</b>   |                  | 341.157.647,79      | 2.824.664,29  | 33.291.494,26  | 310.690.817,82        | 358.654.304,50      | 47.963.486,68                                  | 2.204.502.810,73     | -24.491.997,65 | 2.180.010.813,08 | 277.755.578,66        | 319.597.883,44 | 41.842.304,78                                  | 2.219.067.234,14                         |
| II      | Interessi attivi   | E.3.03.00.00.000 | 360.213.643,41      | 17.930.840,93 | 40.833.172,31  | 337.311.312,03        | 271.515.018,73      | -65.796.293,30                                 | 66.359.606,03        | -2.265,40      | 66.357.340,63    | 337.311.312,03        | 271.028.681,84 | -66.282.630,19                                 | 66.843.677,52                            |
| III     | Interessi attivi da titoli o finanziamenti a breve termine   | E.3.03.01.00.000 | 43.859.910,25       | 7.880.543,90  | 1.215.254,15   | 50.525.200,00         | 56.343.366,55       | 5.818.166,55                                   | 88.552,59            | 0,00           | 88.552,59        | 50.525.200,00         | 56.343.366,55  | 5.818.166,55                                   | 88.552,59                                |
| IV      | <b>Interessi attivi da finanziamenti a breve termine</b>   | E.3.03.01.02.000 | 43.859.910,25       | 7.880.543,90  | 1.215.254,15   | 50.525.200,00         | 56.343.366,55       | 5.818.166,55                                   | 88.552,59            | 0,00           | 88.552,59        | 50.525.200,00         | 56.343.366,55  | 5.818.166,55                                   | 88.552,59                                |
| V       | Interessi attivi da finanziamenti a breve termine concessi a altri soggetti  | E.3.03.01.02.999 | 43.859.910,25       | 7.880.543,90  | 1.215.254,15   | 50.525.200,00         | 56.343.366,55       | 5.818.166,55                                   | 88.552,59            | 0,00           | 88.552,59        | 50.525.200,00         | 56.343.366,55  | 5.818.166,55                                   | 88.552,59                                |
| VI      | INTERESSI VERSATI DAGLI ISCRITTI BENEFICIARI DI MUTUI E PRESTITI ANNUALI E PLURIENNALI DELLE PRESTAZIONI CREDITIZIE E SOCIALI  | 3E1308004        | 42.119.656,10       | 7.880.543,90  | 0,00           | 50.000.200,00         | 54.999.641,41       | 4.999.441,41                                   | 3.604,69             | 0,00           | 3.604,69         | 50.000.200,00         | 54.999.641,41  | 4.999.441,41                                   | 3.604,69                                 |
| VI      | INTERESSI SUI PRESTITI CONCESSI DAL FONDO CREDITO AL PERSONALE DIPENDENTE DA POSTE ITALIANE S.P.A. E SOCIETA' DEL GRUPPO   | 3E1308012        | 1.700.254,15        | 0,00          | 1.200.254,15   | 500.000,00            | 1.326.057,95        | 826.057,95                                     | 84.947,90            | 0,00           | 84.947,90        | 500.000,00            | 1.326.057,95   | 826.057,95                                     | 84.947,90                                |
| VI      | INTERESSI SUI PRESTITI CONCESSI DALLA GESTIONE MUTUALITA' AGLI ISCRITTI  | 3E1308013        | 40.000,00           | 0,00          | 15.000,00      | 25.000,00             | 17.453,82           | -7.546,18                                      | 0,00                 | 0,00           | 0,00             | 25.000,00             | 17.453,82      | -7.546,18                                      | 0,00                                     |
| VI      | INTERESSI VERSATI DAGLI ISCRITTI BENEFICIARI DI PRESTITI CONCESSI DALLA GESTIONE PER L'ASSISTENZA MAGISTRALE   | 3E1308015        | 0,00                | 0,00          | 0,00           | 0,00                  | 213,37              | 213,37   | 0,00                 | 0,00           | 0,00             | 0,00                  | 213,37         | 213,37   | 0,00                                     |
|         | <b>Totale Livello IV: Interessi attivi da finanziamenti a breve termine</b>  |                  | 43.859.910,25       | 7.880.543,90  | 1.215.254,15   | 50.525.200,00         | 56.343.366,55       | 5.818.166,55                                   | 88.552,59            | 0,00           | 88.552,59        | 50.525.200,00         | 56.343.366,55  | 5.818.166,55                                   | 88.552,59                                |
| III     | Interessi attivi da titoli o finanziamenti a medio - lungo termine   | E.3.03.02.00.000 | 314.112.998,16      | 10.031.798,92 | 39.617.918,16  | 284.526.878,92        | 214.564.695,33      | -69.962.183,59                                 | 57.391.357,41        | -2.265,40      | 57.389.092,01    | 284.526.878,92        | 212.117.354,87 | -72.409.524,05                                 | 59.836.432,47                            |
| IV      | <b>Interessi attivi da titoli obbligazionari a medio - lungo termine</b>   | E.3.03.02.01.000 | 2.340.000,00        | 941.798,92    | 0,00           | 3.281.798,92          | 2.591.867,33        | -689.931,59                                    | 714.846,88           | 0,00           | 714.846,88       | 3.281.798,92          | 2.591.867,33   | -689.931,59                                    | 714.846,88                               |
| V       | Interessi attivi da titoli obbligazionari a medio - lungo termine emessi da altri soggetti residenti   | E.3.03.02.01.003 | 2.340.000,00        | 941.798,92    | 0,00           | 3.281.798,92          | 2.591.867,33        | -689.931,59                                    | 714.846,88           | 0,00           | 714.846,88       | 3.281.798,92          | 2.591.867,33   | -689.931,59                                    | 714.846,88                               |
| VI      | INTERESSI SU TITOLI A REDDITO FISSO  | 5E1308002        | 0,00                | 0,00          | 0,00           | 0,00                  | 0,00                | 0,00   | 714.846,88           | 0,00           | 714.846,88       | 0,00                  | 0,00           | 0,00   | 714.846,88                               |
| VI      | INTERESSI SU TITOLI A REDDITO FISSO EX INPDAP ED EX ENPALS   | 8E1308002        | 2.340.000,00        | 941.798,92    | 0,00           | 3.281.798,92          | 2.591.867,33        | -689.931,59                                    | 0,00                 | 0,00           | 0,00             | 3.281.798,92          | 2.591.867,33   | -689.931,59                                    | 0,00                                     |
|         | <b>Totale Livello IV: Interessi attivi da titoli obbligazionari a medio - lungo termine</b>  |                  | 2.340.000,00        | 941.798,92    | 0,00           | 3.281.798,92          | 2.591.867,33        | -689.931,59                                    | 714.846,88           | 0,00           | 714.846,88       | 3.281.798,92          | 2.591.867,33   | -689.931,59                                    | 714.846,88                               |

**Rendiconto Finanziario Gestionale 2016**

| Livello   | Descrizione   | Codice           | Previsioni iniziali   | Variazioni          |                      | Previsioni definitive | Somme accertate       |  | Gestione dei residui |                  |                      | Gestione di cassa     |                       |  | Totale residui al termine dell'esercizio |
|-----------|---|------------------|-----------------------|---------------------|----------------------|-----------------------|-----------------------|--|----------------------|------------------|----------------------|-----------------------|-----------------------|--|--|
|           |   |                  |                       | in aumento          | in diminuzione       |                       | Totale accertamenti   | Differenze rispetto alle previsioni definitive | Iniziali             | Variazioni       | Totali               | Previsioni definitive | Riscossioni           | Differenze rispetto alle previsioni definitive |  |
| <b>IV</b> | <b>Interessi attivi da mutui e altri finanziamenti a medio lungo termine</b>  | E.3.03.02.02.000 | <b>311.772.998,16</b> | <b>9.090.000,00</b> | <b>39.617.918,16</b> | <b>281.245.080,00</b> | <b>211.972.828,00</b> | <b>-69.272.252,00</b>                          | <b>56.676.510,53</b> | <b>-2.265,40</b> | <b>56.674.245,13</b> | <b>281.245.080,00</b> | <b>209.525.487,54</b> | <b>-71.719.592,46</b>                          | <b>59.121.585,59</b>                     |
| V         | Interessi attivi da finanziamenti a medio lungo termine concessi a Amministrazioni Centrali   | E.3.03.02.02.001 | 0,00                  | 0,00                | 0,00                 | 0,00                  | 0,00                  | 0,00   | 216.486,10           | 0,00             | 216.486,10           | 0,00                  | 16.102,07             | 16.102,07                                      | 200.384,03                               |
| VI        | INTERESSI SUI MUTUI E SULLE ANNUALITÀ DI STATO  | 5E1308004        | 0,00                  | 0,00                | 0,00                 | 0,00                  | 0,00                  | 0,00   | 216.486,10           | 0,00             | 216.486,10           | 0,00                  | 16.102,07             | 16.102,07                                      | 200.384,03                               |
| V         | Interessi attivi da finanziamenti a medio lungo termine concessi a altri soggetti   | E.3.03.02.02.999 | 311.772.998,16        | 9.090.000,00        | 39.617.918,16        | 281.245.080,00        | 211.972.828,00        | -69.272.252,00                                 | 56.460.024,43        | -2.265,40        | 56.457.759,03        | 281.245.080,00        | 209.509.385,47        | -71.735.694,53                                 | 58.921.201,56                            |
| VI        | INTERESSI VERSATI DAGLI ISCRITTI BENEFICIARI DI MUTUI E PRESTITI ANNUALI E PLURIENNALI DELLE PRESTAZIONI CREDITIZIE E SOCIALI   | 3E1308004        | 263.982.087,50        | 0,00                | 33.982.087,50        | 230.000.000,00        | 185.018.635,27        | -44.981.364,73                                 | 55.365.914,05        | 0,00             | 55.365.914,05        | 230.000.000,00        | 182.602.451,67        | -47.397.548,33                                 | 57.782.097,65                            |
| VI        | INTERESSI SUI PRESTITI CONCESSI DAL FONDO CREDITO AL PERSONALE DIPENDENTE DA POSTE ITALIANE S.P.A. E SOCIETA' DEL GRUPPO  | 3E1308012        | 8.135.553,17          | 0,00                | 5.635.553,17         | 2.500.000,00          | 1.555.703,31          | -944.296,69                                    | 0,00                 | 0,00             | 0,00                 | 2.500.000,00          | 1.555.703,31          | -944.296,69                                    | 0,00                                     |
| VI        | INTERESSI SU PRESTITI CONCESSI AL PERSONALE DIPENDENTE AI SENSI DELL'ART. 59, DPR N. 509/1979   | 4E1308006        | 3.977.357,49          | 0,00                | 277,49               | 3.977.080,00          | 4.075.402,66          | 98.322,66                                      | 196,55               | 0,00             | 196,55               | 3.977.080,00          | 4.075.402,66          | 98.322,66                                      | 196,55                                   |
| VI        | INTERESSI SU MUTUI IPOTECARI CONCESSI A DIPENDENTI ISCRITTI AL FONDO DI PREVIDENZA DEL PERSONALE A RAPPORTO D'IMPIEGO   | 4E1308007        | 80.000,00             | 0,00                | 0,00                 | 80.000,00             | 57.943,98             | -22.056,02                                     | 1.843,21             | 0,00             | 1.843,21             | 80.000,00             | 58.323,13             | -21.676,87                                     | 1.464,06                                 |
| VI        | INTERESSI SUI MUTUI EDILIZI CONCESSI AL PERSONALE DIPENDENTE AI SENSI ART. 59 DEL DPR N. 509/1979   | 4E1308008        | 19.488.000,00         | 490.000,00          | 0,00                 | 19.978.000,00         | 14.192.104,70         | -5.785.895,30                                  | 491.379,04           | 0,00             | 491.379,04           | 19.978.000,00         | 14.175.427,13         | -5.802.572,87                                  | 508.056,61                               |
| VI        | INTERESSI SU MUTUI CONCESSI ALLE COOPERATIVE, AGLI ENTI LOCALI ED ENTI VARI   | 8E1308004        | 3.705.000,00          | 8.600.000,00        | 0,00                 | 12.305.000,00         | 1.515.029,65          | -10.789.970,35                                 | 0,00                 | 0,00             | 0,00                 | 12.305.000,00         | 1.515.029,65          | -10.789.970,35                                 | 0,00                                     |
| VI        | INTERESSI SUL CONTRIBUTO STATALE E REGIONALE PER IL FINANZIAMENTO DEI MUTUI AGLI ENTI LOCALI E AD ALTRI ENTI  | 8E1308016        | 9.405.000,00          | 0,00                | 0,00                 | 9.405.000,00          | 3.391.700,49          | -6.013.299,51                                  | 0,00                 | 0,00             | 0,00                 | 9.405.000,00          | 3.391.700,49          | -6.013.299,51                                  | 0,00                                     |
| VI        | INTERESSI ATTIVI DIVERSI (SU SOMME ACCREDITATE AGLI OSEE SU VALORI DI RISCATTO AI FINI PREVIDENZIALI PER PERSONALE DIPENDENTE, SU SOMME ACCREDITATE DALLO SCAU, ECC.) | 8E1308099        | 3.000.000,00          | 0,00                | 0,00                 | 3.000.000,00          | 2.166.307,94          | -833.692,06                                    | 600.691,58           | -2.265,40        | 598.426,18           | 3.000.000,00          | 2.135.347,43          | -864.652,57                                    | 629.386,69                               |
|           | <b>Totale Livello IV: Interessi attivi da mutui e altri finanziamenti a medio lungo termine</b>   |                  | <b>311.772.998,16</b> | <b>9.090.000,00</b> | <b>39.617.918,16</b> | <b>281.245.080,00</b> | <b>211.972.828,00</b> | <b>-69.272.252,00</b>                          | <b>56.676.510,53</b> | <b>-2.265,40</b> | <b>56.674.245,13</b> | <b>281.245.080,00</b> | <b>209.525.487,54</b> | <b>-71.719.592,46</b>                          | <b>59.121.585,59</b>                     |
| III       | Altri interessi attivi  | E.3.03.03.00.000 | 2.240.735,00          | 18.498,11           | 0,00                 | 2.259.233,11          | 606.956,85            | -1.652.276,26                                  | 8.879.696,03         | 0,00             | 8.879.696,03         | 2.259.233,11          | 2.567.960,42          | 308.727,31                                     | 6.918.692,46                             |
| <b>IV</b> | <b>Interessi attivi da depositi bancari o postali</b>   | E.3.03.03.04.000 | <b>2.240.735,00</b>   | <b>0,00</b>         | <b>0,00</b>          | <b>2.240.735,00</b>   | <b>581.959,40</b>     | <b>-1.658.775,60</b>                           | <b>2.450.445,42</b>  | <b>0,00</b>      | <b>2.450.445,42</b>  | <b>2.240.735,00</b>   | <b>2.542.962,97</b>   | <b>302.227,97</b>                              | <b>489.441,85</b>                        |
| V         | Interessi attivi da depositi bancari o postali  | E.3.03.03.04.001 | 2.240.735,00          | 0,00                | 0,00                 | 2.240.735,00          | 581.959,40            | -1.658.775,60                                  | 2.450.445,42         | 0,00             | 2.450.445,42         | 2.240.735,00          | 2.542.962,97          | 302.227,97                                     | 489.441,85                               |
| VI        | INTERESSI SULLE DISPONIBILITÀ DI CONTO CORRENTE BANCARIO E POSTALE  | 8E1308005        | 2.240.735,00          | 0,00                | 0,00                 | 2.240.735,00          | 581.959,40            | -1.658.775,60                                  | 2.450.445,42         | 0,00             | 2.450.445,42         | 2.240.735,00          | 2.542.962,97          | 302.227,97                                     | 489.441,85                               |
|           | <b>Totale Livello IV: Interessi attivi da depositi bancari o postali</b>  |                  | <b>2.240.735,00</b>   | <b>0,00</b>         | <b>0,00</b>          | <b>2.240.735,00</b>   | <b>581.959,40</b>     | <b>-1.658.775,60</b>                           | <b>2.450.445,42</b>  | <b>0,00</b>      | <b>2.450.445,42</b>  | <b>2.240.735,00</b>   | <b>2.542.962,97</b>   | <b>302.227,97</b>                              | <b>489.441,85</b>                        |
| <b>IV</b> | <b>Altri interessi attivi diversi</b>   | E.3.03.03.99.000 | <b>0,00</b>           | <b>18.498,11</b>    | <b>0,00</b>          | <b>18.498,11</b>      | <b>24.997,45</b>      | <b>6.499,34</b>                                | <b>6.429.250,61</b>  | <b>0,00</b>      | <b>6.429.250,61</b>  | <b>18.498,11</b>      | <b>24.997,45</b>      | <b>6.499,34</b>                                | <b>6.429.250,61</b>                      |
| V         | Altri interessi attivi da altri soggetti  | E.3.03.03.99.999 | 0,00                  | 18.498,11           | 0,00                 | 18.498,11             | 24.997,45             | 6.499,34                                       | 6.429.250,61         | 0,00             | 6.429.250,61         | 18.498,11             | 24.997,45             | 6.499,34                                       | 6.429.250,61                             |
| VI        | INTERESSI ATTIVI SU STRUMENTI FINANZIARI EQUITALE SPA   | 5E1308010        | 0,00                  | 18.498,11           | 0,00                 | 18.498,11             | 24.997,45             | 6.499,34                                       | 0,00                 | 0,00             | 0,00                 | 18.498,11             | 24.997,45             | 6.499,34                                       | 0,00                                     |
| VI        | INTERESSI ATTIVI SU TITOLI DIVERSI  | 5E1308014        | 0,00                  | 0,00                | 0,00                 | 0,00                  | 0,00                  | 0,00   | 6.429.250,61         | 0,00             | 6.429.250,61         | 0,00                  | 0,00                  | 0,00   | 6.429.250,61                             |
|           | <b>Totale Livello IV: Altri interessi attivi diversi</b>  |                  | <b>0,00</b>           | <b>18.498,11</b>    | <b>0,00</b>          | <b>18.498,11</b>      | <b>24.997,45</b>      | <b>6.499,34</b>                                | <b>6.429.250,61</b>  | <b>0,00</b>      | <b>6.429.250,61</b>  | <b>18.498,11</b>      | <b>24.997,45</b>      | <b>6.499,34</b>                                | <b>6.429.250,61</b>                      |
| II        | Altre entrate da redditi da capitale  | E.3.04.00.00.000 | 0,00                  | 0,00                | 0,00                 | 0,00                  | 25.781.797,17         | 25.781.797,17                                  | 0,00                 | 0,00             | 0,00                 | 0,00                  | 25.781.797,17         | 25.781.797,17                                  | 0,00                                     |
| III       | Entrate derivanti dalla distribuzione di dividendi  | E.3.04.02.00.000 | 0,00                  | 0,00                | 0,00                 | 0,00                  | 25.781.797,17         | 25.781.797,17                                  | 0,00                 | 0,00             | 0,00                 | 0,00                  | 25.781.797,17         | 25.781.797,17                                  | 0,00                                     |

## Rendiconto Finanziario Gestionale 2016

| Livello | Descrizione   | Codice           | Previsioni iniziali | Variazioni    |                | Previsioni definitive | Somme accertate     |  | Gestione dei residui |                |                  | Gestione di cassa     |                  |  | Totale residui al termine dell'esercizio |
|---------|---|------------------|---------------------|---------------|----------------|-----------------------|---------------------|--|----------------------|----------------|------------------|-----------------------|------------------|--|--|
|         |   |                  |                     | in aumento    | in diminuzione |                       | Totale accertamenti | Differenze rispetto alle previsioni definitive | Iniziali             | Variazioni     | Totali           | Previsioni definitive | Riscossioni      | Differenze rispetto alle previsioni definitive |  |
| IV      | <b>Entrate derivanti dalla distribuzione di dividendi da altre imprese</b>  | E.3.04.02.03.000 | 0,00                | 0,00          | 0,00           | 0,00                  | 25.781.797,17       | 25.781.797,17                                  | 0,00                 | 0,00           | 0,00             | 0,00                  | 25.781.797,17    | 25.781.797,17                                  | 0,00                                     |
| V       | Entrate derivanti dalla distribuzione di dividendi da altre imprese non incluse in amministrazioni pubbliche          | E.3.04.02.03.999 | 0,00                | 0,00          | 0,00           | 0,00                  | 25.781.797,17       | 25.781.797,17                                  | 0,00                 | 0,00           | 0,00             | 0,00                  | 25.781.797,17    | 25.781.797,17                                  | 0,00                                     |
| VI      | DIVIDENDI E ALTRI PROVENTI SU TITOLI AZIONARI E PARTECIPAZIONI  | 5E1308003        | 0,00                | 0,00          | 0,00           | 0,00                  | 11.717.917,17       | 11.717.917,17                                  | 0,00                 | 0,00           | 0,00             | 0,00                  | 11.717.917,17    | 11.717.917,17                                  | 0,00                                     |
| VI      | DIVIDENDI E ALTRI PROVENTI SU TITOLI AZIONARI, PARTECIPAZIONI E ALTRI TITOLI EX INPDAP ED EX ENPALS                   | 8E1308003        | 0,00                | 0,00          | 0,00           | 0,00                  | 14.063.880,00       | 14.063.880,00                                  | 0,00                 | 0,00           | 0,00             | 0,00                  | 14.063.880,00    | 14.063.880,00                                  | 0,00                                     |
|         | <b>Totale Livello IV: Entrate derivanti dalla distribuzione di dividendi da altre imprese</b>                         |                  | 0,00                | 0,00          | 0,00           | 0,00                  | 25.781.797,17       | 25.781.797,17                                  | 0,00                 | 0,00           | 0,00             | 0,00                  | 25.781.797,17    | 25.781.797,17                                  | 0,00                                     |
| II      | Rimborsi e altre entrate correnti   | E.3.05.00.00.000 | 3.484.250.949,46    | 96.920.233,56 | 94.311.068,87  | 3.486.860.114,15      | 3.486.297.372,43    | -562.741,72                                    | 4.783.668.282,12     | -60.887.380,87 | 4.722.780.901,25 | 3.444.582.181,15      | 3.214.701.941,80 | -229.880.239,35                                | 4.994.376.331,88                         |
| III     | Rimborsi in entrata   | E.3.05.02.00.000 | 3.063.780.721,66    | 49.631.279,50 | 33.961.068,87  | 3.079.450.932,29      | 3.099.834.129,90    | 20.383.197,61                                  | 4.767.174.277,08     | -60.874.921,13 | 4.706.299.355,95 | 3.081.656.955,32      | 2.876.559.833,60 | -205.097.121,72                                | 4.929.573.652,25                         |
| IV      | <b>Rimborsi ricevuti per spese di personale (comando, distacco, fuori ruolo, convenzioni, ecc)</b>                    | E.3.05.02.01.000 | 24.093.762,42       | 0,00          | 332.933,46     | 23.760.828,96         | 15.827.497,73       | -7.933.331,23                                  | 14.685.274,50        | -281.420,17    | 14.403.854,33    | 23.760.828,96         | 17.043.611,51    | -6.717.217,45                                  | 13.187.740,55                            |
| V       | Rimborsi ricevuti per spese di personale (comando, distacco, fuori ruolo, convenzioni, ecc)                           | E.3.05.02.01.001 | 24.093.762,42       | 0,00          | 332.933,46     | 23.760.828,96         | 15.827.497,73       | -7.933.331,23                                  | 14.685.274,50        | -281.420,17    | 14.403.854,33    | 23.760.828,96         | 17.043.611,51    | -6.717.217,45                                  | 13.187.740,55                            |
| VI      | RECUPERI E RIMBORSI DI SPESE AL PERSONALE   | 4E1309002        | 15.360.668,96       | 0,00          | 0,00           | 15.360.668,96         | 11.967.364,11       | -3.393.304,85                                  | 8.300.944,04         | 0,00           | 8.300.944,04     | 15.360.668,96         | 11.967.364,11    | -3.393.304,85                                  | 8.300.944,04                             |
| VI      | RECUPERO DI SPESE LEGALI RELATIVE AL PERSONALE DELL'ISTITUTO  | 4E1309004        | 0,00                | 0,00          | 0,00           | 0,00                  | 0,00                | 0,00   | 4.923,07             | 0,00           | 4.923,07         | 0,00                  | 0,00             | 0,00   | 4.923,07                                 |
| VI      | RECUPERO DI PRESTAZIONI DEL FONDO DI PREVIDENZA PER IL PERSONALE A RAPPORTO D'IMPIEGO                                 | 4E1309015        | 8.733.093,46        | 0,00          | 332.933,46     | 8.400.160,00          | 3.859.983,91        | -4.540.176,09                                  | 6.347.180,81         | -281.416,59    | 6.065.764,22     | 8.400.160,00          | 5.076.097,69     | -3.324.062,31                                  | 4.849.650,44                             |
| VI      | RECUPERO DI SPESE PER L'EROGAZIONE DI BUONI PASTO AL PERSONALE DIPENDENTE   | 4E1309020        | 0,00                | 0,00          | 0,00           | 0,00                  | 0,00                | 0,00   | 3,58                 | -3,58          | 0,00             | 0,00                  | 0,00             | 0,00   | 0,00                                     |
| VI      | RECUPERO DI SPESE PER L'EROGAZIONE DI BUONI PASTO AL PERSONALE DIPENDENTE   | 5E1309020        | 0,00                | 0,00          | 0,00           | 0,00                  | 149,71              | 149,71   | 0,00                 | 0,00           | 0,00             | 0,00                  | 149,71           | 149,71   | 0,00                                     |
| VI      | RECUPERI E RIMBORSI DIVERSI DEL SOPPRESSO SCAU  | 8E1309090        | 0,00                | 0,00          | 0,00           | 0,00                  | 0,00                | 0,00   | 32.223,00            | 0,00           | 32.223,00        | 0,00                  | 0,00             | 0,00   | 32.223,00                                |
|         | <b>Totale Livello IV: Rimborsi ricevuti per spese di personale (comando, distacco, fuori ruolo, convenzioni, ecc)</b> |                  | 24.093.762,42       | 0,00          | 332.933,46     | 23.760.828,96         | 15.827.497,73       | -7.933.331,23                                  | 14.685.274,50        | -281.420,17    | 14.403.854,33    | 23.760.828,96         | 17.043.611,51    | -6.717.217,45                                  | 13.187.740,55                            |
| IV      | <b>Entrate per rimborsi di imposte</b>  | E.3.05.02.02.000 | 0,00                | 0,00          | 0,00           | 0,00                  | 0,00                | 0,00   | 212.103,00           | 0,00           | 212.103,00       | 212.103,00            | 0,00             | -212.103,00                                    | 212.103,00                               |
| V       | Entrate per rimborsi di imposte indirette   | E.3.05.02.02.001 | 0,00                | 0,00          | 0,00           | 0,00                  | 0,00                | 0,00   | 212.103,00           | 0,00           | 212.103,00       | 212.103,00            | 0,00             | -212.103,00                                    | 212.103,00                               |
| VI      | RECUPERO DI ONERI FISCALI   | 8E1309008        | 0,00                | 0,00          | 0,00           | 0,00                  | 0,00                | 0,00   | 212.103,00           | 0,00           | 212.103,00       | 212.103,00            | 0,00             | -212.103,00                                    | 212.103,00                               |
|         | <b>Totale Livello IV: Entrate per rimborsi di imposte</b>   |                  | 0,00                | 0,00          | 0,00           | 0,00                  | 0,00                | 0,00   | 212.103,00           | 0,00           | 212.103,00       | 212.103,00            | 0,00             | -212.103,00                                    | 212.103,00                               |

## Rendiconto Finanziario Gestionale 2016

| Livello   | Descrizione  | Codice           | Previsioni iniziali     | Variazioni           |                      | Previsioni definitive   | Somme accertate         |  | Gestione dei residui    |                       |                         | Gestione di cassa       |                         |  | Totale residui al termine dell'esercizio |
|-----------|--|------------------|-------------------------|----------------------|----------------------|-------------------------|-------------------------|--|-------------------------|-----------------------|-------------------------|-------------------------|-------------------------|--|--|
|           |  |                  |                         | in aumento           | in diminuzione       |                         | Totale accertamenti     | Differenze rispetto alle previsioni definitive | Iniziali                | Variazioni            | Totali                  | Previsioni definitive   | Riscossioni             | Differenze rispetto alle previsioni definitive |  |
| <b>IV</b> | <b>Entrate da rimborsi, recuperi e restituzioni di somme non dovute o incassate in eccesso</b>   | E.3.05.02.03.000 | <b>3.028.613.359,24</b> | <b>49.631.279,50</b> | <b>31.334.535,41</b> | <b>3.046.910.103,33</b> | <b>3.064.756.539,93</b> | <b>17.846.436,60</b>                           | <b>4.752.276.899,58</b> | <b>-60.593.500,96</b> | <b>4.691.683.398,62</b> | <b>3.048.904.023,36</b> | <b>2.840.266.129,85</b> | <b>-208.637.893,51</b>                         | <b>4.916.173.808,70</b>                  |
| V         | Entrate da rimborsi, recuperi e restituzioni di somme non dovute o incassate in eccesso da Amministrazioni Centrali  | E.3.05.02.03.001 | 0,00                    | 0,00                 | 0,00                 | 0,00                    | 0,00                    | 0,00   | 235.693,59              | 0,00                  | 235.693,59              | 0,00                    | 0,00                    | 0,00   | 235.693,59                               |
| VI        | RECUPERO DI SOMME TRASFERITE IN ECCEDEZZA ALLO STATO   | 8E1309019        | 0,00                    | 0,00                 | 0,00                 | 0,00                    | 0,00                    | 0,00   | 235.693,59              | 0,00                  | 235.693,59              | 0,00                    | 0,00                    | 0,00   | 235.693,59                               |
| V         | Entrate da rimborsi, recuperi e restituzioni di somme non dovute o incassate in eccesso da Amministrazioni Locali  | E.3.05.02.03.002 | 20.000,00               | 0,00                 | 0,00                 | 20.000,00               | 0,00                    | -20.000,00                                     | 657,04                  | 0,00                  | 657,04                  | 20.000,00               | 0,00                    | -20.000,00                                     | 657,04                                   |
| VI        | RIVALSA VERSO LE AMMINISTRAZIONI LOCALI PER QUOTE DI TRATTAMENTO DI QUIESCENZA E DI TFR RELATIVE AL PERSONALE DIPENDENTE CHE RICOPRE CARICHE ELETTIVE  | 4E1310016        | 20.000,00               | 0,00                 | 0,00                 | 20.000,00               | 0,00                    | -20.000,00                                     | 657,04                  | 0,00                  | 657,04                  | 20.000,00               | 0,00                    | -20.000,00                                     | 657,04                                   |
| V         | Entrate da rimborsi, recuperi e restituzioni di somme non dovute o incassate in eccesso da Famiglie  | E.3.05.02.03.004 | 2.849.740.159,24        | 45.631.279,50        | 28.739.047,97        | 2.866.632.390,77        | 2.897.385.572,34        | 30.753.181,57                                  | 4.700.849.700,86        | -59.644.699,01        | 4.641.205.001,85        | 2.868.626.847,63        | 2.680.521.933,12        | -188.104.914,51                                | 4.858.068.641,07                         |
| VI        | RECUPERO DI PRESTAZIONI PENSIONISTICHE   | 2E1309001        | 1.906.482.318,67        | 0,00                 | 10.668.847,97        | 1.895.813.470,70        | 1.788.664.449,54        | -107.149.021,16                                | 3.843.035.579,27        | -42.331.532,75        | 3.800.704.046,52        | 1.897.108.786,55        | 1.681.570.446,56        | -215.538.339,99                                | 3.907.798.049,50                         |
| VI        | RECUPERO DI PRESTAZIONI PENSIONISTICHE AD ISCRITTI ALL'ISTITUTO NAZIONALE DI PREVIDENZA PER I DIPENDENTI DELL'AMMINISTRAZIONE PUBBLICA (INPDAP), SOPPRESSO AI SENSI DELL'ARTICOLO 21 DEL DECRETO LEGGE 6 DICEMBRE 2011, N. 201, CONVERTITO, CON MODIFICAZIONI, DALLA LEGGE 22 DICEMBRE 2011, N. 214  | 2E1309025        | 161.720.000,00          | 0,00                 | 14.300.000,00        | 147.420.000,00          | 121.608.062,30          | -25.811.937,70                                 | 12.161.000,13           | -311.120,61           | 11.849.879,52           | 147.420.000,00          | 121.652.232,75          | -25.767.767,25                                 | 11.805.709,07                            |
| VI        | RECUPERO DI PRESTAZIONI A SOSTEGNO DEL REDDITO   | 3E1309001        | 731.046.221,07          | 44.926.279,50        | 0,00                 | 775.972.500,57          | 872.766.232,80          | 96.793.732,23                                  | 820.591.377,32          | -16.741.883,99        | 803.849.493,33          | 776.166.762,83          | 765.426.832,97          | -10.739.929,86                                 | 911.188.893,16                           |
| VI        | RECUPERO DI PROVVIDENZE EROGATE A FAVORE DELLE POPOLAZIONI COLPITE DA EVENTI CALAMITOSI  | 3E1309007        | 0,00                    | 0,00                 | 0,00                 | 0,00                    | 17.447,84               | 17.447,84                                      | 0,00                    | 0,00                  | 0,00                    | 0,00                    | 17.447,84               | 17.447,84                                      | 0,00                                     |
| VI        | RECUPERO DI PRESTAZIONI DIVERSE (INDENNITA' DI BUONUSCITA, INDENNITA' DI FINE SERVIZIO, TFR, ASSISTENZIALI, ASSICURAZIONE SOCIALE VITA) AD ISCRITTI ALL'ISTITUTO NAZIONALE DI PREVIDENZA PER I DIPENDENTI DELL'AMMINISTRAZIONE PUBBLICA (INPDAP), SOPPRESSO AI SENSI DELL'ARTICOLO 21 DEL DECRETO LEGGE 6 DICEMBRE 2011, N. 201, CONVERTITO, CON MODIFICAZIONI, DALLA LEGGE 22 DICEMBRE 2011, N. 214 | 3E1309026        | 4.212.000,00            | 0,00                 | 433.000,00           | 3.779.000,00            | 7.939.503,47            | 4.160.503,47                                   | 9.543.782,06            | -260.161,66           | 9.283.620,40            | 3.779.000,00            | 5.454.557,01            | 1.675.557,01                                   | 11.768.566,86                            |
| VI        | RECUPERI DIVERSI   | 3E1309099        | 13.000,00               | 0,00                 | 8.500,00             | 4.500,00                | 1.183,50                | -3.316,50                                      | 0,00                    | 0,00                  | 0,00                    | 4.500,00                | 1.183,50                | -3.316,50                                      | 0,00                                     |
| VI        | RECUPERO DI SPESE PER ACQUISTO DI BENI DI CONSUMO E DI SERVIZI   | 5E1309003        | 30.784.519,50           | 600.000,00           | 0,00                 | 31.384.519,50           | 94.443.302,79           | 63.058.783,29                                  | 459.620,17              | 0,00                  | 459.620,17              | 31.384.519,50           | 94.443.302,79           | 63.058.783,29                                  | 459.620,17                               |
| VI        | RECUPERO DI SPESE LEGALI   | 5E1309004        | 3.500.000,00            | 0,00                 | 0,00                 | 3.500.000,00            | 3.842.319,23            | 342.319,23                                     | 1.543.436,75            | 0,00                  | 1.543.436,75            | 3.500.000,00            | 3.845.708,87            | 345.708,87                                     | 1.540.047,11                             |
| VI        | RECUPERO DI SPESE PER LA CONDUZIONE DEGLI STABILI DA REDDITO   | 5E1309006        | 10.842.100,00           | 0,00                 | 3.328.700,00         | 7.513.400,00            | 6.036.835,87            | -1.476.564,13                                  | 13.514.905,16           | 0,00                  | 13.514.905,16           | 8.018.278,75            | 6.043.985,83            | -1.974.292,92                                  | 13.507.755,20                            |
| VI        | RECUPERO DEL CONTRIBUTO IN C/INTERESSI SUI MUTUI CONCESSI AI CONDUTTORI PER ACQUISTO IMMOBILI DELL'ISTITUTO ART. 6, COMMA 9, D.LGS N. 104/1996   | 5E1309022        | 1.140.000,00            | 105.000,00           | 0,00                 | 1.245.000,00            | 2.066.235,00            | 821.235,00                                     | 0,00                    | 0,00                  | 0,00                    | 1.245.000,00            | 2.066.235,00            | 821.235,00                                     | 0,00                                     |
| V         | Entrate da rimborsi, recuperi e restituzioni di somme non dovute o incassate in eccesso da Imprese   | E.3.05.02.03.005 | 0,00                    | 0,00                 | 0,00                 | 0,00                    | 8.835.712,43            | 8.835.712,43                                   | 0,00                    | 0,00                  | 0,00                    | 0,00                    | 8.835.712,43            | 8.835.712,43                                   | 0,00                                     |
| VI        | RECUPERO DI SGRAVI CONTRIBUTIVI E DI ALTRE AGEVOLAZIONI CONTRIBUTIVE PER EVENTI CALAMITOSI E PER INTERVENTI A SOSTEGNO DELL'OCCUPAZIONE E DI SPECIFICI SETTORI PRODUTTIVI  | 1E1309012        | 0,00                    | 0,00                 | 0,00                 | 0,00                    | 8.642.553,52            | 8.642.553,52                                   | 0,00                    | 0,00                  | 0,00                    | 0,00                    | 8.642.553,52            | 8.642.553,52                                   | 0,00                                     |

## Rendiconto Finanziario Gestionale 2016

| Livello | Descrizione   | Codice           | Previsioni iniziali     | Variazioni           |                      | Previsioni definitive   | Somme accertate         |  | Gestione dei residui    |                       |                         | Gestione di cassa       |                         |  | Totale residui al termine dell'esercizio |
|---------|---|------------------|-------------------------|----------------------|----------------------|-------------------------|-------------------------|--|-------------------------|-----------------------|-------------------------|-------------------------|-------------------------|--|--|
|         |   |                  |                         | in aumento           | in diminuzione       |                         | Totale accertamenti     | Differenze rispetto alle previsioni definitive | Iniziali                | Variazioni            | Totali                  | Previsioni definitive   | Riscossioni             | Differenze rispetto alle previsioni definitive |  |
| VI      | RECUPERO DI CONTRIBUTI TRASFERITI E ACCREDITI CONSEGUENTI ALL'AZIONE DI SURROGAZIONE - ART. 5, COMMA 3 DECRETO LEGISLATIVO N. 80/1992   | 3E1309024        | 0,00                    | 0,00                 | 0,00                 | 0,00                    | 193.158,91              | 193.158,91                                     | 0,00                    | 0,00                  | 0,00                    | 0,00                    | 193.158,91              | 193.158,91                                     | 0,00                                     |
| V       | Entrate derivanti dal divieto di cumulo   | E.3.05.02.03.007 | 178.853.200,00          | 4.000.000,00         | 2.595.487,44         | 180.257.712,56          | 158.535.255,16          | -21.722.457,40                                 | 51.190.848,09           | -948.801,95           | 50.242.046,14           | 180.257.175,73          | 150.908.484,30          | -29.348.691,43                                 | 57.868.817,00                            |
| VI      | PROVENTI DERIVANTI DAL DIVIETO DI CUMULO TRA PENSIONE E REDDITI DA LAVORO   | 2E1102005        | 166.853.200,00          | 0,00                 | 2.595.487,44         | 164.257.712,56          | 138.280.276,68          | -25.977.435,88                                 | 1.014.920,31            | 0,00                  | 1.014.920,31            | 164.257.175,73          | 138.280.276,68          | -25.976.899,05                                 | 1.014.920,31                             |
| VI      | PROVENTI CONNESSI CON ESTENSIONE DEL REGIME DI TOTALE CUMULABILITÀ PENSIONE DI ANZIANITÀ CON REDDITI DA LAVORO - ART. 44, C. 2, L. 289/2002   | 2E1102016        | 0,00                    | 0,00                 | 0,00                 | 0,00                    | 12.466,22               | 12.466,22                                      | 0,00                    | 0,00                  | 0,00                    | 0,00                    | 12.466,22               | 12.466,22                                      | 0,00                                     |
| VI      | PROVENTI A SANATORIA PERIODI DI TOTALE O PARZIALE INCUMULABILITÀ DELLA PENSIONE CON I REDDITI DA LAVORO - ART. 44, C. 3, LEGGE N. 289/2002  | 2E1102017        | 0,00                    | 0,00                 | 0,00                 | 0,00                    | 2.141,19                | 2.141,19                                       | 0,00                    | 0,00                  | 0,00                    | 0,00                    | 2.141,19                | 2.141,19                                       | 0,00                                     |
| VI      | RIMBORSI DA ORGANISMI ESTERI DI PRESTAZIONI PENSIONISTICHE EROGATE IN REGIME DI CONVENZIONE INTERNAZIONALE  | 2E1309005        | 0,00                    | 0,00                 | 0,00                 | 0,00                    | 34.994,39               | 34.994,39                                      | 11.352,90               | 0,00                  | 11.352,90               | 0,00                    | 34.994,39               | 34.994,39                                      | 11.352,90                                |
| VI      | RECUPERO DI PRESTAZIONI PENSIONISTICHE AD ISCRITTI ALL'ISTITUTO NAZIONALE DI PREVIDENZA PER I DIPENDENTI DELL'AMMINISTRAZIONE PUBBLICA (INPDAP), SOPPRESSO AI SENSI DELL'ARTICOLO 21 DEL DECRETO LEGGE 6 DICEMBRE 2011, N. 201, CONVERTITO, CON MODIFICAZIONI, DALLA LEGGE 22 DICEMBRE 2011, N. 214 | 2E1309025        | 0,00                    | 0,00                 | 0,00                 | 0,00                    | 37.366,07               | 37.366,07                                      | 0,00                    | 0,00                  | 0,00                    | 0,00                    | 37.366,07               | 37.366,07                                      | 0,00                                     |
| VI      | RIMBORSI DA ORGANISMI ESTERI DI PRESTAZIONI A SOSTEGNO DEL REDDITO E CONNESSI ANF EROGATI IN REGIME DI REGOLAMENTI O CONVENZIONI INTERNAZIONALI   | 3E1309005        | 12.000.000,00           | 4.000.000,00         | 0,00                 | 16.000.000,00           | 20.168.010,61           | 4.168.010,61                                   | 50.164.574,88           | -948.801,95           | 49.215.772,93           | 16.000.000,00           | 12.541.239,75           | -3.458.760,25                                  | 56.842.543,79                            |
|         | <b>Totale Livello IV: Entrate da rimborsi, recuperi e restituzioni di somme non dovute o incassate in eccesso</b>   |                  | <b>3.028.613.359,24</b> | <b>49.631.279,50</b> | <b>31.334.535,41</b> | <b>3.046.910.103,33</b> | <b>3.064.756.539,93</b> | <b>17.846.436,60</b>                           | <b>4.752.276.899,58</b> | <b>-60.593.500,96</b> | <b>4.691.683.398,62</b> | <b>3.048.904.023,36</b> | <b>2.840.266.129,85</b> | <b>-208.637.893,51</b>                         | <b>4.916.173.808,70</b>                  |
| IV      | <b>Incassi per azioni di rivalsa e surroga nei confronti di terzi</b>   | E.3.05.02.04.000 | <b>11.073.600,00</b>    | <b>0,00</b>          | <b>2.293.600,00</b>  | <b>8.780.000,00</b>     | <b>19.250.092,24</b>    | <b>10.470.092,24</b>                           | <b>0,00</b>             | <b>0,00</b>           | <b>0,00</b>             | <b>8.780.000,00</b>     | <b>19.250.092,24</b>    | <b>10.470.092,24</b>                           | <b>0,00</b>                              |
| V       | Incassi per azioni di surroga nei confronti di terzi  | E.3.05.02.04.002 | 11.073.600,00           | 0,00                 | 2.293.600,00         | 8.780.000,00            | 19.250.092,24           | 10.470.092,24                                  | 0,00                    | 0,00                  | 0,00                    | 8.780.000,00            | 19.250.092,24           | 10.470.092,24                                  | 0,00                                     |
| VI      | VALORI CAPITALI E SOMME CONNESSE RELATIVI A ONERI PER ASSEGNI DI INVALIDITÀ E PENSIONI DI INABILITÀ A SEGUITO DELL'AZIONE DI SURROGAZIONE AI SENSI DELL'ART. 14, LEGGE N. 222/1984  | 2E1310009        | 11.073.600,00           | 0,00                 | 2.293.600,00         | 8.780.000,00            | 19.250.092,24           | 10.470.092,24                                  | 0,00                    | 0,00                  | 0,00                    | 8.780.000,00            | 19.250.092,24           | 10.470.092,24                                  | 0,00                                     |
|         | <b>Totale Livello IV: Incassi per azioni di rivalsa e surroga nei confronti di terzi</b>  |                  | <b>11.073.600,00</b>    | <b>0,00</b>          | <b>2.293.600,00</b>  | <b>8.780.000,00</b>     | <b>19.250.092,24</b>    | <b>10.470.092,24</b>                           | <b>0,00</b>             | <b>0,00</b>           | <b>0,00</b>             | <b>8.780.000,00</b>     | <b>19.250.092,24</b>    | <b>10.470.092,24</b>                           | <b>0,00</b>                              |
| III     | Altre entrate correnti n.a.c.   | E.3.05.99.00.000 | 420.470.227,80          | 47.288.954,06        | 60.350.000,00        | 407.409.181,86          | 386.463.242,53          | -20.945.939,33                                 | 16.494.005,04           | -12.459,74            | 16.481.545,30           | 362.925.225,83          | 338.142.108,20          | -24.783.117,63                                 | 64.802.679,63                            |



**Rendiconto Finanziario Gestionale 2016**

| Livello   | Descrizione  | Codice           | Previsioni iniziali   | Variazioni           |                      | Previsioni definitive | Somme accertate       |  | Gestione dei residui |                   |                      | Gestione di cassa     |                       |  | Totale residui al termine dell'esercizio |
|-----------|--|------------------|-----------------------|----------------------|----------------------|-----------------------|-----------------------|--|----------------------|-------------------|----------------------|-----------------------|-----------------------|--|--|
|           |  |                  |                       | in aumento           | in diminuzione       |                       | Totale accertamenti   | Differenze rispetto alle previsioni definitive | Iniziali             | Variazioni        | Totali               | Previsioni definitive | Riscossioni           | Differenze rispetto alle previsioni definitive |  |
| <b>IV</b> | <b>Altre entrate correnti n.a.c.</b>   | E.3.05.99.99.000 | <b>420.470.227,80</b> | <b>47.288.954,06</b> | <b>60.350.000,00</b> | <b>407.409.181,86</b> | <b>386.463.242,53</b> | <b>-20.945.939,33</b>                          | <b>16.494.005,04</b> | <b>-12.459,74</b> | <b>16.481.545,30</b> | <b>362.925.225,83</b> | <b>338.142.108,20</b> | <b>-24.783.117,63</b>                          | <b>64.802.679,63</b>                     |
| V         | Altre entrate correnti n.a.c.  | E.3.05.99.99.999 | 420.470.227,80        | 47.288.954,06        | 60.350.000,00        | 407.409.181,86        | 386.463.242,53        | -20.945.939,33                                 | 16.494.005,04        | -12.459,74        | 16.481.545,30        | 362.925.225,83        | 338.142.108,20        | -24.783.117,63                                 | 64.802.679,63                            |
| VI        | CONTRIBUTI AL FONDO ASSISTENZA E PREVIDENZA DEI PITTORI, SCULTORI, MUSICISTI, SCRITTORI E AUTORI DRAMMATICI (PSMSAD) EX ARTT. 149, 154 E 171-TER DELLA LEGGE 22 APRILE 1941, N. 633 E SUCCESSIVE INTEGRAZIONI  | 1E1310018        | 189.000,00            | 161.000,00           | 0,00                 | 350.000,00            | 973.623,23            | 623.623,23                                     | 0,00                 | 0,00              | 0,00                 | 350.000,00            | 973.623,23            | 623.623,23                                     | 0,00                                     |
| VI        | ENTRATE DIVERSE  | 1E1310099        | 350.000,00            | 0,00                 | 350.000,00           | 0,00                  | 0,00                  | 0,00   | 0,00                 | 0,00              | 0,00                 | 0,00                  | 0,00                  | 0,00   | 0,00                                     |
| VI        | RISCOSSIONE DEL CONTRIBUTO AL FONDO DI GARANZIA A COPERTURA DEI RISCHI PER L'EROGAZIONE DEI PRESTITI CONCESSI O GARANTITI DALL'ISTITUTO  | 3E1310034        | 45.000.500,00         | 0,00                 | 0,00                 | 45.000.500,00         | 12.292.146,25         | -32.708.353,75                                 | 5.537,97             | 0,00              | 5.537,97             | 45.000.500,00         | 12.292.146,25         | -32.708.353,75                                 | 5.537,97                                 |
| VI        | ENTRATE DIVERSE  | 3E1310099        | 1.806.000,00          | 745.000,00           | 0,00                 | 2.551.000,00          | 3.393.921,40          | 842.921,40                                     | 1.412.508,79         | 0,00              | 1.412.508,79         | 2.551.000,00          | 3.398.714,51          | 847.714,51                                     | 1.407.715,68                             |
| VI        | ONORARI AVVOCATO, COMPETENZE PROCURATORE E COMPETENZE GIUDIZIALMENTE RISCOSE DI PERTINENZA DEL PERSONALE APPARTENENTE AL RUOLO PROFESSIONALE   | 4E1310001        | 10.000.000,00         | 0,00                 | 0,00                 | 10.000.000,00         | 9.554.328,83          | -445.671,17                                    | 8.880,96             | 0,00              | 8.880,96             | 10.000.000,00         | 9.554.328,83          | -445.671,17                                    | 8.880,96                                 |
| VI        | ONORARI DI AVVOCATO, COMPETENZE DI PROCURATORE E COMPETENZE GIUDIZIALMENTE RISCOSE DI PERTINENZA FONDO ORFANI DEL PERSONALE DI ISTITUTO  | 4E1310011        | 391.610,44            | 0,00                 | 0,00                 | 391.610,44            | 530.622,44            | 139.012,00                                     | 0,00                 | 0,00              | 0,00                 | 391.610,44            | 530.622,44            | 139.012,00                                     | 0,00                                     |
| VI        | COMPENSI DOVUTI DA TERZI PER INCARICHI CONFERITI AL PERSONALE DIRIGENTE  | 4E1310013        | 100.000,00            | 0,00                 | 0,00                 | 100.000,00            | 171.613,72            | 71.613,72                                      | 0,00                 | 0,00              | 0,00                 | 100.000,00            | 171.613,72            | 71.613,72                                      | 0,00                                     |
| VI        | ONORARI DI AVVOCATO, COMPETENZE DI PROCURATORE E COMPETENZE GIUDIZIALMENTE RISCOSE, DESTINATI AL FINANZIAMENTO DI BORSE DI STUDIO AI PRATICANTI LEGALI   | 4E1310029        | 0,00                  | 0,00                 | 0,00                 | 0,00                  | 530.662,44            | 530.662,44                                     | 0,00                 | 0,00              | 0,00                 | 0,00                  | 530.662,44            | 530.662,44                                     | 0,00                                     |
| VI        | RECUPERO COMPENSI PERCEPITI DAL PERSONALE NON DIRIGENTE IN VIOLAZIONE DEL DIVIETO DI IMPIEGHI ED INCARICHI EX ART. 53, C.7, DEL D.LVO 165/2001   | 4E1310097        | 0,00                  | 0,00                 | 0,00                 | 0,00                  | 0,00                  | 0,00   | 139.813,60           | -12.106,00        | 127.707,60           | 0,00                  | 1.799,60              | 1.799,60                                       | 125.908,00                               |
| VI        | RISARCIMENTO PER DANNO ERARIALE  | 4E1310098        | 0,00                  | 0,00                 | 0,00                 | 0,00                  | 5.711.458,83          | 5.711.458,83                                   | 8.276.300,69         | 0,00              | 8.276.300,69         | 0,00                  | 1.860.705,39          | 1.860.705,39                                   | 12.127.054,13                            |
| VI        | RSA VERSO GLI AFFITTUARI PER LA QUOTA A LORO CARICO DEL TRATTAMENTO DI FINE RAPPORTO MATURATA NELL'ANNO DAI PORTIERI E DAI PULITORI DEGLI STABILI DA REDDITO   | 5E1310008        | 0,00                  | 0,00                 | 0,00                 | 0,00                  | 0,00                  | 0,00   | 160.189,07           | 0,00              | 160.189,07           | 0,00                  | 0,00                  | 0,00   | 160.189,07                               |
| VI        | SANZIONI PECUNIARIE EX ART. 38, COMMA 2-BIS E ART. 46, COMMA 1-TER, DEL DECRETO LEGISLATIVO 12 APRILE 2006, N. 163 E ART. 83, COMMA 9 DEL DECRETO LEGISLATIVO 18 APRILE 2016, N. 50.   | 5E1310027        | 0,00                  | 0,00                 | 0,00                 | 0,00                  | 92.059,32             | 92.059,32                                      | 0,00                 | 0,00              | 0,00                 | 0,00                  | 92.059,32             | 92.059,32                                      | 0,00                                     |
| VI        | ENTRATE DERIVANTI DALL'APPLICAZIONE DELL'ART. 43-BIS DEL DECRETO LEGGE 30 DICEMBRE 2008, N. 207, CONVERTITO CON LEGGE 27 FEBBRAIO 2009, N. 14 (RIPARTIZIONE DEL PREZZO DIFFERITO TRA GLI ENTI PROPRIETARI DEGLI IMMOBILI OGGETTO DI CARTOLARIZZAZIONE SCIP 1 E SCIP 2), PER DISPONIBILITA' LIQUIDE GIACENTI PRESSO LA TESORERIA CENTRALE DELLO STATO | 5E1310032        | 0,00                  | 0,00                 | 0,00                 | 0,00                  | 44.483.956,03         | 44.483.956,03                                  | 0,00                 | 0,00              | 0,00                 | 0,00                  | 0,00                  | 0,00   | 44.483.956,03                            |
| VI        | CONTRIBUTO PROGETTO "CITTADINO DIGITALE" - ART. 1, COMMA 6, L. 335/95 E S.M.I.   | 5E1310043        | 0,00                  | 0,00                 | 0,00                 | 0,00                  | 937.668,40            | 937.668,40                                     | 0,00                 | 0,00              | 0,00                 | 0,00                  | 937.668,40            | 937.668,40                                     | 0,00                                     |
| VI        | CONTRIBUTO DERIVANTE DALL'INCREMENTO DELL'ADDITIONALE COMUNALE SUI DIRITTI D'IMBARCO DEI PASSEGGERI SUGLI AEROMOBILI, PER IL FINANZIAMENTO DELLA GESTIONE DEGLI INTERVENTI ASSISTENZIALI E DI SOSTEGNO ALLE GESTIONI PREVIDENZIALI - ART. 4, COMMA 75, DELLA LEGGE 28 GIUGNO 2012, N. 92   | 8E1310022        | 320.000.000,00        | 0,00                 | 60.000.000,00        | 260.000.000,00        | 247.005.886,90        | -12.994.113,10                                 | 0,00                 | 0,00              | 0,00                 | 260.000.000,00        | 247.005.886,90        | -12.994.113,10                                 | 0,00                                     |

**Rendiconto Finanziario Gestionale 2016**

| Livello | Descrizione  | Codice           | Previsioni iniziali   | Variazioni            |                       | Previsioni definitive | Somme accertate       |  | Gestione dei residui  |                   |                       | Gestione di cassa     |                       |  | Totale residui al termine dell'esercizio |
|---------|--|------------------|-----------------------|-----------------------|-----------------------|-----------------------|-----------------------|--|-----------------------|-------------------|-----------------------|-----------------------|-----------------------|--|--|
|         |  |                  |                       | in aumento            | in diminuzione        |                       | Totale accertamenti   | Differenze rispetto alle previsioni definitive | Iniziali              | Variazioni        | Totali                | Previsioni definitive | Riscossioni           | Differenze rispetto alle previsioni definitive |  |
| VI      | RISCOSSIONE DEL CONTRIBUTO AL FONDO DI GARANZIA A COPERTURA DEI RISCHI PER L'EROGAZIONE DEI MUTUI ALLE COOPERATIVE, AGLI ENTI LOCALI E AD ALTRI ENTI | 8E1310034        | 0,00                  | 0,00                  | 0,00                  | 0,00                  | 1.285,18              | 1.285,18                                       | 0,00                  | 0,00              | 0,00                  | 0,00                  | 1.285,18              | 1.285,18                                       | 0,00                                     |
| VI      | ENTRATE DIVERSE  | 8E1310099        | 42.633.117,36         | 46.382.954,06         | 0,00                  | 89.016.071,42         | 60.784.009,56         | -28.232.061,86                                 | 6.490.773,96          | -353,74           | 6.490.420,22          | 44.532.115,39         | 60.790.991,99         | 16.258.876,60                                  | 6.483.437,79                             |
|         | <b>Totale Livello IV: Altre entrate correnti n.a.c.</b>  |                  | <b>420.470.227,80</b> | <b>47.288.954,06</b>  | <b>60.350.000,00</b>  | <b>407.409.181,86</b> | <b>386.463.242,53</b> | <b>-20.945.939,33</b>                          | <b>16.494.005,04</b>  | <b>-12.459,74</b> | <b>16.481.545,30</b>  | <b>362.925.225,83</b> | <b>338.142.108,20</b> | <b>-24.783.117,63</b>                          | <b>64.802.679,63</b>                     |
| I       | Entrate in conto capitale  | E.4.00.00.00.000 | 9.227.000,00          | 249.841.160,32        | 9.000,00              | 259.059.160,32        | 198.466.104,06        | -60.593.056,26                                 | 113.055.984,29        | 0,00              | 113.055.984,29        | 188.395.487,49        | 184.133.561,44        | -4.261.926,05                                  | 127.388.526,91                           |
| II      | Contributi agli investimenti   | E.4.02.00.00.000 | 9.227.000,00          | 0,00                  | 9.000,00              | 9.218.000,00          | 4.849.834,55          | -4.368.165,45                                  | 0,00                  | 0,00              | 0,00                  | 9.218.000,00          | 4.849.834,55          | -4.368.165,45                                  | 0,00                                     |
| III     | Contributi agli investimenti da amministrazioni pubbliche  | E.4.02.01.00.000 | 9.227.000,00          | 0,00                  | 9.000,00              | 9.218.000,00          | 4.849.834,55          | -4.368.165,45                                  | 0,00                  | 0,00              | 0,00                  | 9.218.000,00          | 4.849.834,55          | -4.368.165,45                                  | 0,00                                     |
| IV      | Contributi agli investimenti da Amministrazioni Centrali   | E.4.02.01.01.000 | 9.200.000,00          | 0,00                  | 0,00                  | 9.200.000,00          | 4.833.549,66          | -4.366.450,34                                  | 0,00                  | 0,00              | 0,00                  | 9.200.000,00          | 4.833.549,66          | -4.366.450,34                                  | 0,00                                     |
| V       | Contributi agli investimenti da Ministeri  | E.4.02.01.01.001 | 9.200.000,00          | 0,00                  | 0,00                  | 9.200.000,00          | 4.833.549,66          | -4.366.450,34                                  | 0,00                  | 0,00              | 0,00                  | 9.200.000,00          | 4.833.549,66          | -4.366.450,34                                  | 0,00                                     |
| VI      | CONTRIBUTO STATALE PER IL FINANZIAMENTO DEI MUTUI AGLI ENTI LOCALI E AD ALTRI ENTI   | 8E2215005        | 9.200.000,00          | 0,00                  | 0,00                  | 9.200.000,00          | 4.833.549,66          | -4.366.450,34                                  | 0,00                  | 0,00              | 0,00                  | 9.200.000,00          | 4.833.549,66          | -4.366.450,34                                  | 0,00                                     |
|         | <b>Totale Livello IV: Contributi agli investimenti da Amministrazioni Centrali</b>   |                  | <b>9.200.000,00</b>   | <b>0,00</b>           | <b>0,00</b>           | <b>9.200.000,00</b>   | <b>4.833.549,66</b>   | <b>-4.366.450,34</b>                           | <b>0,00</b>           | <b>0,00</b>       | <b>0,00</b>           | <b>9.200.000,00</b>   | <b>4.833.549,66</b>   | <b>-4.366.450,34</b>                           | <b>0,00</b>                              |
| IV      | Contributi agli investimenti da Amministrazioni Locali   | E.4.02.01.02.000 | 27.000,00             | 0,00                  | 9.000,00              | 18.000,00             | 16.284,89             | -1.715,11                                      | 0,00                  | 0,00              | 0,00                  | 18.000,00             | 16.284,89             | -1.715,11                                      | 0,00                                     |
| V       | Contributi agli investimenti da Regioni e province autonome  | E.4.02.01.02.001 | 27.000,00             | 0,00                  | 9.000,00              | 18.000,00             | 16.284,89             | -1.715,11                                      | 0,00                  | 0,00              | 0,00                  | 18.000,00             | 16.284,89             | -1.715,11                                      | 0,00                                     |
| VI      | CONTRIBUTO REGIONALE PER IL FINANZIAMENTO DEI MUTUI AGLI ENTI LOCALI E AD ALTRI ENTI   | 8E2216001        | 27.000,00             | 0,00                  | 9.000,00              | 18.000,00             | 16.284,89             | -1.715,11                                      | 0,00                  | 0,00              | 0,00                  | 18.000,00             | 16.284,89             | -1.715,11                                      | 0,00                                     |
|         | <b>Totale Livello IV: Contributi agli investimenti da Amministrazioni Locali</b>   |                  | <b>27.000,00</b>      | <b>0,00</b>           | <b>9.000,00</b>       | <b>18.000,00</b>      | <b>16.284,89</b>      | <b>-1.715,11</b>                               | <b>0,00</b>           | <b>0,00</b>       | <b>0,00</b>           | <b>18.000,00</b>      | <b>16.284,89</b>      | <b>-1.715,11</b>                               | <b>0,00</b>                              |
| II      | Entrate da alienazione di beni materiali e immateriali   | E.4.04.00.00.000 | 0,00                  | 249.841.160,32        | 0,00                  | 249.841.160,32        | 193.616.269,51        | -56.224.890,81                                 | 113.055.984,29        | 0,00              | 113.055.984,29        | 179.177.487,49        | 179.283.726,89        | 106.239,40                                     | 127.388.526,91                           |
| III     | Alienazione di beni materiali  | E.4.04.01.00.000 | 0,00                  | 249.841.160,32        | 0,00                  | 249.841.160,32        | 193.616.269,51        | -56.224.890,81                                 | 113.055.984,29        | 0,00              | 113.055.984,29        | 179.177.487,49        | 179.283.726,89        | 106.239,40                                     | 127.388.526,91                           |
| IV      | Alienazione di Beni immobili   | E.4.04.01.08.000 | 0,00                  | 249.841.160,32        | 0,00                  | 249.841.160,32        | 193.616.269,51        | -56.224.890,81                                 | 113.055.984,29        | 0,00              | 113.055.984,29        | 179.177.487,49        | 179.283.726,89        | 106.239,40                                     | 127.388.526,91                           |
| V       | Alienazione di Fabbricati ad uso abitativo   | E.4.04.01.08.001 | 0,00                  | 249.841.160,32        | 0,00                  | 249.841.160,32        | 193.616.269,51        | -56.224.890,81                                 | 113.055.984,29        | 0,00              | 113.055.984,29        | 179.177.487,49        | 179.283.726,89        | 106.239,40                                     | 127.388.526,91                           |
| VI      | ALIENAZIONE DI IMMOBILI DA REDDITO   | 5E2111001        | 0,00                  | 249.841.160,32        | 0,00                  | 249.841.160,32        | 193.616.269,51        | -56.224.890,81                                 | 113.055.984,29        | 0,00              | 113.055.984,29        | 179.177.487,49        | 179.283.726,89        | 106.239,40                                     | 127.388.526,91                           |
|         | <b>Totale Livello IV: Alienazione di Beni immobili</b>   |                  | <b>0,00</b>           | <b>249.841.160,32</b> | <b>0,00</b>           | <b>249.841.160,32</b> | <b>193.616.269,51</b> | <b>-56.224.890,81</b>                          | <b>113.055.984,29</b> | <b>0,00</b>       | <b>113.055.984,29</b> | <b>179.177.487,49</b> | <b>179.283.726,89</b> | <b>106.239,40</b>                              | <b>127.388.526,91</b>                    |
| I       | Entrate da riduzione di attività finanziarie   | E.5.00.00.00.000 | 3.902.426.421,91      | 1.351.622.229,14      | 152.558.384,20        | 5.101.490.266,85      | 6.249.787.318,28      | 1.148.297.051,43                               | 69.276.986,05         | -42.896,15        | 69.234.089,90         | 5.101.490.266,85      | 6.245.194.924,65      | 1.143.704.657,80                               | 73.826.483,53                            |
| II      | Alienazione di attività finanziarie  | E.5.01.00.00.000 | 203.788.804,91        | 0,00                  | 151.421.057,37        | 52.367.747,54         | 52.810.651,48         | 442.903,94                                     | 0,00                  | 0,00              | 0,00                  | 52.367.747,54         | 52.810.651,48         | 442.903,94                                     | 0,00                                     |
| III     | Alienazione di partecipazioni  | E.5.01.01.00.000 | 150.000.000,00        | 0,00                  | 150.000.000,00        | 0,00                  | 0,00                  | 0,00   | 0,00                  | 0,00              | 0,00                  | 0,00                  | 0,00                  | 0,00   | 0,00                                     |
| IV      | Alienazione di partecipazioni in altre imprese   | E.5.01.01.03.000 | 150.000.000,00        | 0,00                  | 150.000.000,00        | 0,00                  | 0,00                  | 0,00   | 0,00                  | 0,00              | 0,00                  | 0,00                  | 0,00                  | 0,00   | 0,00                                     |
| V       | Alienazione di partecipazioni in altre imprese   | E.5.01.01.03.999 | 150.000.000,00        | 0,00                  | 150.000.000,00        | 0,00                  | 0,00                  | 0,00   | 0,00                  | 0,00              | 0,00                  | 0,00                  | 0,00                  | 0,00   | 0,00                                     |
| VI      | CESSIONE DI TITOLI AZIONARI E PARTECIPAZIONI   | 5E2113002        | 150.000.000,00        | 0,00                  | 150.000.000,00        | 0,00                  | 0,00                  | 0,00   | 0,00                  | 0,00              | 0,00                  | 0,00                  | 0,00                  | 0,00   | 0,00                                     |
|         | <b>Totale Livello IV: Alienazione di partecipazioni in altre imprese</b>   |                  | <b>150.000.000,00</b> | <b>0,00</b>           | <b>150.000.000,00</b> | <b>0,00</b>           | <b>0,00</b>           | <b>0,00</b>                                    | <b>0,00</b>           | <b>0,00</b>       | <b>0,00</b>           | <b>0,00</b>           | <b>0,00</b>           | <b>0,00</b>                                    | <b>0,00</b>                              |
| III     | Alienazione di quote di fondi comuni di investimento   | E.5.01.02.00.000 | 17.958.403,03         | 0,00                  | 103.569,21            | 17.854.833,82         | 16.760.651,48         | -1.094.182,34                                  | 0,00                  | 0,00              | 0,00                  | 17.854.833,82         | 16.760.651,48         | -1.094.182,34                                  | 0,00                                     |
| IV      | Alienazione di quote di fondi immobiliari  | E.5.01.02.01.000 | 17.958.403,03         | 0,00                  | 103.569,21            | 17.854.833,82         | 16.760.651,48         | -1.094.182,34                                  | 0,00                  | 0,00              | 0,00                  | 17.854.833,82         | 16.760.651,48         | -1.094.182,34                                  | 0,00                                     |
| V       | Alienazione di quote di fondi immobiliari  | E.5.01.02.01.001 | 17.958.403,03         | 0,00                  | 103.569,21            | 17.854.833,82         | 16.760.651,48         | -1.094.182,34                                  | 0,00                  | 0,00              | 0,00                  | 17.854.833,82         | 16.760.651,48         | -1.094.182,34                                  | 0,00                                     |
| VI      | REALIZZO DI ALTRI TITOLI   | 8E2113005        | 17.958.403,03         | 0,00                  | 103.569,21            | 17.854.833,82         | 16.760.651,48         | -1.094.182,34                                  | 0,00                  | 0,00              | 0,00                  | 17.854.833,82         | 16.760.651,48         | -1.094.182,34                                  | 0,00                                     |
|         | <b>Totale Livello IV: Alienazione di quote di fondi immobiliari</b>  |                  | <b>17.958.403,03</b>  | <b>0,00</b>           | <b>103.569,21</b>     | <b>17.854.833,82</b>  | <b>16.760.651,48</b>  | <b>-1.094.182,34</b>                           | <b>0,00</b>           | <b>0,00</b>       | <b>0,00</b>           | <b>17.854.833,82</b>  | <b>16.760.651,48</b>  | <b>-1.094.182,34</b>                           | <b>0,00</b>                              |
| III     | Alienazione di titoli obbligazionari a medio-lungo termine   | E.5.01.04.00.000 | 35.830.401,88         | 0,00                  | 1.317.488,16          | 34.512.913,72         | 36.050.000,00         | 1.537.086,28                                   | 0,00                  | 0,00              | 0,00                  | 34.512.913,72         | 36.050.000,00         | 1.537.086,28                                   | 0,00                                     |

**Rendiconto Finanziario Gestionale 2016**

| Livello   | Descrizione  | Codice           | Previsioni iniziali     | Variazioni              |                     | Previsioni definitive   | Somme accertate         |  | Gestione dei residui |             |                     | Gestione di cassa       |                         |  | Totale residui al termine dell'esercizio |
|-----------|--|------------------|-------------------------|-------------------------|---------------------|-------------------------|-------------------------|--|----------------------|-------------|---------------------|-------------------------|-------------------------|--|--|
|           |  |                  |                         | in aumento              | in diminuzione      |                         | Totale accertamenti     | Differenze rispetto alle previsioni definitive | Iniziali             | Variazioni  | Totali              | Previsioni definitive   | Riscossioni             | Differenze rispetto alle previsioni definitive |  |
| <b>IV</b> | <b>Alienazione di titoli obbligazionari a medio-lungo termine emessi da Amministrazioni Centrali</b>   | E.5.01.04.01.000 | 35.830.401,88           | 0,00                    | 1.317.488,16        | 34.512.913,72           | 36.050.000,00           | 1.537.086,28                                   | 0,00                 | 0,00        | 0,00                | 34.512.913,72           | 36.050.000,00           | 1.537.086,28                                   | 0,00                                     |
| V         | Alienazione di titoli obbligazionari a medio-lungo termine emessi da Amministrazioni Centrali  | E.5.01.04.01.001 | 35.830.401,88           | 0,00                    | 1.317.488,16        | 34.512.913,72           | 36.050.000,00           | 1.537.086,28                                   | 0,00                 | 0,00        | 0,00                | 34.512.913,72           | 36.050.000,00           | 1.537.086,28                                   | 0,00                                     |
| VI        | REALIZZO DI TITOLI A REDDITO FISSO EX INPDAP ED EX ENPALS  | 8E2113003        | 35.830.401,88           | 0,00                    | 1.317.488,16        | 34.512.913,72           | 36.050.000,00           | 1.537.086,28                                   | 0,00                 | 0,00        | 0,00                | 34.512.913,72           | 36.050.000,00           | 1.537.086,28                                   | 0,00                                     |
|           | <b>Totale Livello IV: Alienazione di titoli obbligazionari a medio-lungo termine emessi da Amministrazioni Centrali</b>                                  |                  | <b>35.830.401,88</b>    | <b>0,00</b>             | <b>1.317.488,16</b> | <b>34.512.913,72</b>    | <b>36.050.000,00</b>    | <b>1.537.086,28</b>                            | <b>0,00</b>          | <b>0,00</b> | <b>0,00</b>         | <b>34.512.913,72</b>    | <b>36.050.000,00</b>    | <b>1.537.086,28</b>                            | <b>0,00</b>                              |
| II        | Riscossione crediti di breve termine   | E.5.02.00.00.000 | 2.691.369.122,11        | 1.350.863.790,00        | 98.000,00           | 4.042.134.912,11        | 4.911.010.102,86        | 868.875.190,75                                 | 31.325,90            | 0,00        | 31.325,90           | 4.042.134.912,11        | 4.911.010.102,86        | 868.875.190,75                                 | 31.325,90                                |
| III       | Riscossione crediti di breve termine a tasso agevolato da Famiglie   | E.5.02.02.00.000 | 2.691.369.122,11        | 1.350.863.790,00        | 98.000,00           | 4.042.134.912,11        | 4.911.010.102,86        | 868.875.190,75                                 | 31.325,90            | 0,00        | 31.325,90           | 4.042.134.912,11        | 4.911.010.102,86        | 868.875.190,75                                 | 31.325,90                                |
| <b>IV</b> | <b>Riscossione crediti di breve termine a tasso agevolato da Famiglie</b>  | E.5.02.02.01.000 | <b>2.691.369.122,11</b> | <b>1.350.863.790,00</b> | <b>98.000,00</b>    | <b>4.042.134.912,11</b> | <b>4.911.010.102,86</b> | <b>868.875.190,75</b>                          | <b>31.325,90</b>     | <b>0,00</b> | <b>31.325,90</b>    | <b>4.042.134.912,11</b> | <b>4.911.010.102,86</b> | <b>868.875.190,75</b>                          | <b>31.325,90</b>                         |
| V         | Riscossione crediti di breve termine a tasso agevolato da Famiglie   | E.5.02.02.01.001 | 2.691.369.122,11        | 1.350.863.790,00        | 98.000,00           | 4.042.134.912,11        | 4.911.010.102,86        | 868.875.190,75                                 | 31.325,90            | 0,00        | 31.325,90           | 4.042.134.912,11        | 4.911.010.102,86        | 868.875.190,75                                 | 31.325,90                                |
| VI        | RISCOSSIONE RATE SU PRESTITI CONCESSI DAL FONDO CREDITO AL PERSONALE DIPENDENTE DA POSTE ITALIANE S.P.A.E SOCIETÀ DEL GRUPPO                             | 3E2114018        | 48.121.148,95           | 0,00                    | 0,00                | 48.121.148,95           | 44.559.337,23           | -3.561.811,72                                  | 0,00                 | 0,00        | 0,00                | 48.121.148,95           | 44.559.337,23           | -3.561.811,72                                  | 0,00                                     |
| VI        | RISCOSSIONE DI PRESTITI CONCESSI AGLI ISCRITTI DELLA GESTIONE PRESTAZIONI CREDITIZIE E SOCIALI   | 3E2114020        | 582.881.496,16          | 0,00                    | 0,00                | 582.881.496,16          | 750.038.160,80          | 167.156.664,64                                 | 31.325,90            | 0,00        | 31.325,90           | 582.881.496,16          | 750.038.160,80          | 167.156.664,64                                 | 31.325,90                                |
| VI        | RISCOSSIONE DI PRESTITI CONCESSI AGLI ISCRITTI DELLA GESTIONE EX ENAM  | 3E2114021        | 108.000,00              | 0,00                    | 98.000,00           | 10.000,00               | 1.648,99                | -8.351,01                                      | 0,00                 | 0,00        | 0,00                | 10.000,00               | 1.648,99                | -8.351,01                                      | 0,00                                     |
| VI        | PRESTITI NON RISCOSSI DAI BENEFICIARI ISCRITTI ALLA GESTIONE UNITARIA DELLE PRESTAZIONI CREDITIZIE E SOCIALI E ALLA GESTIONE PER L'ASSISTENZA MAGISTRALE | 3E2114022        | 0,00                    | 0,00                    | 0,00                | 0,00                    | 1.362.201,14            | 1.362.201,14                                   | 0,00                 | 0,00        | 0,00                | 0,00                    | 1.362.201,14            | 1.362.201,14                                   | 0,00                                     |
| VI        | RISCOSSIONI DI CREDITI DIVERSI   | 8E2114099        | 2.060.258.477,00        | 1.350.863.790,00        | 0,00                | 3.411.122.267,00        | 4.115.048.754,70        | 703.926.487,70                                 | 0,00                 | 0,00        | 0,00                | 3.411.122.267,00        | 4.115.048.754,70        | 703.926.487,70                                 | 0,00                                     |
|           | <b>Totale Livello IV: Riscossione crediti di breve termine a tasso agevolato da Famiglie</b>   |                  | <b>2.691.369.122,11</b> | <b>1.350.863.790,00</b> | <b>98.000,00</b>    | <b>4.042.134.912,11</b> | <b>4.911.010.102,86</b> | <b>868.875.190,75</b>                          | <b>31.325,90</b>     | <b>0,00</b> | <b>31.325,90</b>    | <b>4.042.134.912,11</b> | <b>4.911.010.102,86</b> | <b>868.875.190,75</b>                          | <b>31.325,90</b>                         |
| II        | Riscossione crediti di medio-lungo termine   | E.5.03.00.00.000 | 1.007.268.494,89        | 758.439,14              | 1.039.326,83        | 1.006.987.607,20        | 1.285.966.563,94        | 278.978.956,74                                 | 69.245.660,15        | -42.896,15  | 69.202.764,00       | 1.006.987.607,20        | 1.281.374.170,31        | 274.386.563,11                                 | 73.795.157,63                            |
| III       | Riscossione crediti di medio-lungo termine a tasso agevolato da Amministrazioni Pubbliche  | E.5.03.01.00.000 | 0,00                    | 0,00                    | 0,00                | 0,00                    | 0,00                    | 0,00   | 3.090.534,32         | 0,00        | 3.090.534,32        | 0,00                    | 0,00                    | 0,00   | 3.090.534,32                             |
| <b>IV</b> | <b>Riscossione crediti di medio-lungo termine a tasso agevolato da Amministrazioni Locali</b>  | E.5.03.01.02.000 | <b>0,00</b>             | <b>0,00</b>             | <b>0,00</b>         | <b>0,00</b>             | <b>0,00</b>             | <b>0,00</b>                                    | <b>3.090.534,32</b>  | <b>0,00</b> | <b>3.090.534,32</b> | <b>0,00</b>             | <b>0,00</b>             | <b>0,00</b>                                    | <b>3.090.534,32</b>                      |
| V         | Riscossione crediti di medio-lungo termine a tasso agevolato da Aziende ospedaliere e Aziende ospedaliere universitarie integrate con il SSN             | E.5.03.01.02.012 | 0,00                    | 0,00                    | 0,00                | 0,00                    | 0,00                    | 0,00   | 3.090.534,32         | 0,00        | 3.090.534,32        | 0,00                    | 0,00                    | 0,00   | 3.090.534,32                             |
| VI        | RISCOSSIONE DEL CREDITO PER ANTICIPAZIONI CONCESSE ALLA GESTIONE COMMISARIALE DEI SERVIZI SANITARI DELL'INPS   | 3E2114004        | 0,00                    | 0,00                    | 0,00                | 0,00                    | 0,00                    | 0,00   | 3.090.534,32         | 0,00        | 3.090.534,32        | 0,00                    | 0,00                    | 0,00   | 3.090.534,32                             |
|           | <b>Totale Livello IV: Riscossione crediti di medio-lungo termine a tasso agevolato da Amministrazioni Locali</b>   |                  | <b>0,00</b>             | <b>0,00</b>             | <b>0,00</b>         | <b>0,00</b>             | <b>0,00</b>             | <b>0,00</b>                                    | <b>3.090.534,32</b>  | <b>0,00</b> | <b>3.090.534,32</b> | <b>0,00</b>             | <b>0,00</b>             | <b>0,00</b>                                    | <b>3.090.534,32</b>                      |
| III       | Riscossione crediti di medio-lungo termine a tasso agevolato da Famiglie   | E.5.03.02.00.000 | 998.968.494,89          | 758.439,14              | 1.039.326,83        | 998.687.607,20          | 1.275.238.441,71        | 276.550.834,51                                 | 66.155.125,83        | -42.896,15  | 66.112.229,68       | 998.687.607,20          | 1.270.646.048,08        | 271.958.440,88                                 | 70.704.623,31                            |

**Rendiconto Finanziario Gestionale 2016**

| Livello   | Descrizione  | Codice           | Previsioni iniziali   | Variazioni        |                     | Previsioni definitive | Somme accertate         |  | Gestione dei residui |                   |                      | Gestione di cassa     |                         |  | Totale residui al termine dell'esercizio |
|---|--|------------------|-----------------------|-------------------|---------------------|-----------------------|-------------------------|--|----------------------|-------------------|----------------------|-----------------------|-------------------------|--|--|
|   |  |                  |                       | in aumento        | in diminuzione      |                       | Totale accertamenti     | Differenze rispetto alle previsioni definitive | Iniziali             | Variazioni        | Totali               | Previsioni definitive | Riscossioni             | Differenze rispetto alle previsioni definitive |  |
| IV  | <b>Riscossione crediti di medio-lungo termine a tasso agevolato da Famiglie</b>  | E.5.03.02.01.000 | <b>998.968.494,89</b> | <b>758.439,14</b> | <b>1.039.326,83</b> | <b>998.687.607,20</b> | <b>1.275.238.441,71</b> | <b>276.550.834,51</b>                          | <b>66.155.125,83</b> | <b>-42.896,15</b> | <b>66.112.229,68</b> | <b>998.687.607,20</b> | <b>1.270.646.048,08</b> | <b>271.958.440,88</b>                          | <b>70.704.623,31</b>                     |
| V   | Riscossione crediti di medio-lungo termine a tasso agevolato da Famiglie   | E.5.03.02.01.001 | 998.968.494,89        | 758.439,14        | 1.039.326,83        | 998.687.607,20        | 1.275.238.441,71        | 276.550.834,51                                 | 66.155.125,83        | -42.896,15        | 66.112.229,68        | 998.687.607,20        | 1.270.646.048,08        | 271.958.440,88                                 | 70.704.623,31                            |
| VI  | RISCOSSIONE DI MUTUI CONCESSI AGLI ISCRITTI DELLA GESTIONE PRESTAZIONI CREDITIZIE E SOCIALI  | 3E2114002        | 423.210.507,84        | 0,00              | 0,00                | 423.210.507,84        | 593.527.486,50          | 170.316.978,66                                 | 62.584.861,92        | -36.171,34        | 62.548.690,58        | 423.210.507,84        | 588.852.753,09          | 165.642.245,25                                 | 67.223.423,99                            |
| VI  | RISCOSSIONE DELLE ANTICIPAZIONI SUL TRATTAMENTO DI FINE RAPPORTO ISCRITTI AI FONDI SPECIALI DI PREVIDENZA LEGGE N. 297/1982                              | 3E2114008        | 0,00                  | 738.935,98        | 0,00                | 738.935,98            | 0,00                    | -738.935,98                                    | 0,00                 | 0,00              | 0,00                 | 738.935,98            | 0,00                    | -738.935,98                                    | 0,00                                     |
| VI  | RISCOSSIONE RATE SU PRESTITI CONCESSI DALLA GESTIONE MUTUALITA'  | 3E2114019        | 400.000,00            | 0,00              | 0,00                | 400.000,00            | 371.884,12              | -28.115,88                                     | 181.142,30           | 0,00              | 181.142,30           | 400.000,00            | 371.884,12              | -28.115,88                                     | 181.142,30                               |
| VI  | RISCOSSIONE DI PRESTITI CONCESSI AGLI ISCRITTI DELLA GESTIONE PRESTAZIONI CREDITIZIE E SOCIALI   | 3E2114020        | 402.484.477,82        | 0,00              | 0,00                | 402.484.477,82        | 488.166.172,52          | 85.681.694,70                                  | 1.143.843,85         | -6.724,81         | 1.137.119,04         | 402.484.477,82        | 488.193.903,68          | 85.709.425,86                                  | 1.109.387,88                             |
| VI  | PRESTITI NON RISCOSSI DAI BENEFICIARI ISCRITTI ALLA GESTIONE UNITARIA DELLE PRESTAZIONI CREDITIZIE E SOCIALI E ALLA GESTIONE PER L'ASSISTENZA MAGISTRALE | 3E2114022        | 0,00                  | 0,00              | 0,00                | 0,00                  | 427.698,64              | 427.698,64                                     | 0,00                 | 0,00              | 0,00                 | 0,00                  | 427.698,64              | 427.698,64                                     | 0,00                                     |
| VI  | RISCOSSIONE PRESTITI (QUOTA CAPITALE) CONCESSI AL PERSONALE DIPENDENTE AI SENSI DELL'ART. 59 DEL DPR N. 509/1979   | 4E2114005        | 120.814.060,00        | 19.503,16         | 0,00                | 120.833.563,16        | 122.333.296,34          | 1.499.733,18                                   | 122.848,11           | 0,00              | 122.848,11           | 120.833.563,16        | 122.333.296,34          | 1.499.733,18                                   | 122.848,11                               |
| VI  | RISCOSSIONE DI MUTUI IPOTECARI (QUOTA CAPITALE) CONCESSI AI DIPENDENTI ISCRITTI AL FONDO DI PREVIDENZA DEL PERSONALE A RAPPORTO D'IMPIEGO                | 4E2114006        | 350.000,00            | 0,00              | 0,00                | 350.000,00            | 384.625,83              | 34.625,83                                      | 4.628,24             | 0,00              | 4.628,24             | 350.000,00            | 385.025,36              | 35.025,36                                      | 4.228,71                                 |
| VI  | RISCOSSIONE MUTUI EDILIZI (Q. CAPITALE) CONCESSI AL PERSONALE DIPENDENTE AI SENSI DELL'ART. 59 DEL DPR N. 509/1979                                       | 4E2114007        | 51.649.000,00         | 0,00              | 978.877,60          | 50.670.122,40         | 70.027.277,76           | 19.357.155,36                                  | 1.049.686,19         | 0,00              | 1.049.686,19         | 50.670.122,40         | 69.992.055,57           | 19.321.933,17                                  | 1.084.908,38                             |
| VI  | RISCOSSIONE DI MUTUI   | 5E2114002        | 60.449,23             | 0,00              | 60.449,23           | 0,00                  | 0,00                    | 0,00   | 1.068.115,22         | 0,00              | 1.068.115,22         | 0,00                  | 89.431,28               | 89.431,28                                      | 978.683,94                               |
| <b>Totale Livello IV: Riscossione crediti di medio-lungo termine a tasso agevolato da Famiglie</b>      |  |                  | <b>998.968.494,89</b> | <b>758.439,14</b> | <b>1.039.326,83</b> | <b>998.687.607,20</b> | <b>1.275.238.441,71</b> | <b>276.550.834,51</b>                          | <b>66.155.125,83</b> | <b>-42.896,15</b> | <b>66.112.229,68</b> | <b>998.687.607,20</b> | <b>1.270.646.048,08</b> | <b>271.958.440,88</b>                          | <b>70.704.623,31</b>                     |
| III   | Riscossione crediti di medio-lungo termine a tasso agevolato da Imprese  | E.5.03.03.00.000 | 8.300.000,00          | 0,00              | 0,00                | 8.300.000,00          | 10.728.122,23           | 2.428.122,23                                   | 0,00                 | 0,00              | 0,00                 | 8.300.000,00          | 10.728.122,23           | 2.428.122,23                                   | 0,00                                     |
| IV  | <b>Riscossione crediti di medio-lungo termine a tasso agevolato da altre Imprese</b>   | E.5.03.03.99.000 | <b>8.300.000,00</b>   | <b>0,00</b>       | <b>0,00</b>         | <b>8.300.000,00</b>   | <b>10.728.122,23</b>    | <b>2.428.122,23</b>                            | <b>0,00</b>          | <b>0,00</b>       | <b>0,00</b>          | <b>8.300.000,00</b>   | <b>10.728.122,23</b>    | <b>2.428.122,23</b>                            | <b>0,00</b>                              |
| V   | Riscossione crediti di medio-lungo termine a tasso agevolato da altre Imprese  | E.5.03.03.99.999 | 8.300.000,00          | 0,00              | 0,00                | 8.300.000,00          | 10.728.122,23           | 2.428.122,23                                   | 0,00                 | 0,00              | 0,00                 | 8.300.000,00          | 10.728.122,23           | 2.428.122,23                                   | 0,00                                     |
| VI  | RISCOSSIONE DI MUTUI CONCESSI ALLE COOPERATIVE, AGLI ENTI LOCALI ED ENTI VARI  | 8E2114002        | 8.300.000,00          | 0,00              | 0,00                | 8.300.000,00          | 10.728.122,23           | 2.428.122,23                                   | 0,00                 | 0,00              | 0,00                 | 8.300.000,00          | 10.728.122,23           | 2.428.122,23                                   | 0,00                                     |
| <b>Totale Livello IV: Riscossione crediti di medio-lungo termine a tasso agevolato da altre Imprese</b> |  |                  | <b>8.300.000,00</b>   | <b>0,00</b>       | <b>0,00</b>         | <b>8.300.000,00</b>   | <b>10.728.122,23</b>    | <b>2.428.122,23</b>                            | <b>0,00</b>          | <b>0,00</b>       | <b>0,00</b>          | <b>8.300.000,00</b>   | <b>10.728.122,23</b>    | <b>2.428.122,23</b>                            | <b>0,00</b>                              |
| I   | Accensione Prestiti  | E.6.00.00.00.000 | 20.553.530.538,00     | 0,00              | 12.190.200.143,00   | 8.363.330.395,00      | 4.526.166.434,79        | -3.837.163.960,21                              | 0,00                 | 0,00              | 0,00                 | 8.363.330.395,00      | 4.526.166.434,79        | -3.837.163.960,21                              | 0,00                                     |
| II  | Accensione prestiti a breve termine  | E.6.02.00.00.000 | 20.553.530.538,00     | 0,00              | 12.190.200.143,00   | 8.363.330.395,00      | 4.526.166.434,79        | -3.837.163.960,21                              | 0,00                 | 0,00              | 0,00                 | 8.363.330.395,00      | 4.526.166.434,79        | -3.837.163.960,21                              | 0,00                                     |
| III   | Finanziamenti a breve termine  | E.6.02.01.00.000 | 220.000.000,00        | 0,00              | 0,00                | 220.000.000,00        | 532.836.039,79          | 312.836.039,79                                 | 0,00                 | 0,00              | 0,00                 | 220.000.000,00        | 532.836.039,79          | 312.836.039,79                                 | 0,00                                     |
| IV  | <b>Finanziamenti a breve termine da altri soggetti</b>   | E.6.02.01.99.000 | <b>220.000.000,00</b> | <b>0,00</b>       | <b>0,00</b>         | <b>220.000.000,00</b> | <b>532.836.039,79</b>   | <b>312.836.039,79</b>                          | <b>0,00</b>          | <b>0,00</b>       | <b>0,00</b>          | <b>220.000.000,00</b> | <b>532.836.039,79</b>   | <b>312.836.039,79</b>                          | <b>0,00</b>                              |
| V   | Finanziamenti a breve termine da altri soggetti  | E.6.02.01.99.001 | 220.000.000,00        | 0,00              | 0,00                | 220.000.000,00        | 532.836.039,79          | 312.836.039,79                                 | 0,00                 | 0,00              | 0,00                 | 220.000.000,00        | 532.836.039,79          | 312.836.039,79                                 | 0,00                                     |
| VI  | ASSUNZIONE DI DEBITI VERSO I DIPENDENTI  | 4E2320099        | 0,00                  | 0,00              | 0,00                | 0,00                  | 77.009.679,13           | 77.009.679,13                                  | 0,00                 | 0,00              | 0,00                 | 0,00                  | 77.009.679,13           | 77.009.679,13                                  | 0,00                                     |
| VI  | ASSUNZIONE DI DEBITI DIVERSI   | 8E2320099        | 220.000.000,00        | 0,00              | 0,00                | 220.000.000,00        | 455.826.360,66          | 235.826.360,66                                 | 0,00                 | 0,00              | 0,00                 | 220.000.000,00        | 455.826.360,66          | 235.826.360,66                                 | 0,00                                     |
| <b>Totale Livello IV: Finanziamenti a breve termine da altri soggetti</b>                               |  |                  | <b>220.000.000,00</b> | <b>0,00</b>       | <b>0,00</b>         | <b>220.000.000,00</b> | <b>532.836.039,79</b>   | <b>312.836.039,79</b>                          | <b>0,00</b>          | <b>0,00</b>       | <b>0,00</b>          | <b>220.000.000,00</b> | <b>532.836.039,79</b>   | <b>312.836.039,79</b>                          | <b>0,00</b>                              |
| III   | Anticipazioni  | E.6.02.02.00.000 | 20.333.530.538,00     | 0,00              | 12.190.200.143,00   | 8.143.330.395,00      | 3.993.330.395,00        | -4.150.000.000,00                              | 0,00                 | 0,00              | 0,00                 | 8.143.330.395,00      | 3.993.330.395,00        | -4.150.000.000,00                              | 0,00                                     |

## Rendiconto Finanziario Gestionale 2016

| Livello  | Descrizione  | Codice           | Previsioni iniziali      | Variazioni           |                          | Previsioni definitive    | Somme accertate          |  | Gestione dei residui |                |                  | Gestione di cassa        |                          |  | Totale residui al termine dell'esercizio |
|--|--|------------------|--------------------------|----------------------|--------------------------|--------------------------|--------------------------|--|----------------------|----------------|------------------|--------------------------|--------------------------|--|--|
|  |  |                  |                          | in aumento           | in diminuzione           |                          | Totale accertamenti      | Differenze rispetto alle previsioni definitive | Iniziali             | Variazioni     | Totali           | Previsioni definitive    | Riscossioni              | Differenze rispetto alle previsioni definitive |  |
| <b>IV</b>  | <b>Anticipazioni a titolo non oneroso</b>  | E.6.02.02.02.000 | <b>20.333.530.538,00</b> | <b>0,00</b>          | <b>12.190.200.143,00</b> | <b>8.143.330.395,00</b>  | <b>3.993.330.395,00</b>  | <b>-4.150.000.000,00</b>                       | <b>0,00</b>          | <b>0,00</b>    | <b>0,00</b>      | <b>8.143.330.395,00</b>  | <b>3.993.330.395,00</b>  | <b>-4.150.000.000,00</b>                       | <b>0,00</b>                              |
| V  | Anticipazioni da Amministrazioni Centrali  | E.6.02.02.02.001 | 20.333.530.538,00        | 0,00                 | 12.190.200.143,00        | 8.143.330.395,00         | 3.993.330.395,00         | -4.150.000.000,00                              | 0,00                 | 0,00           | 0,00             | 8.143.330.395,00         | 3.993.330.395,00         | -4.150.000.000,00                              | 0,00                                     |
| VI   | ANTICIPAZIONI STATO SUL FABBISOGNO FINANZIARIO DELLE GESTIONI PREVIDENZIALI ART. 35, C. 3 E 4 DELLA LEGGE N. 448/1998  | 8E2320003        | 20.333.530.538,00        | 0,00                 | 12.190.200.143,00        | 8.143.330.395,00         | 3.993.330.395,00         | -4.150.000.000,00                              | 0,00                 | 0,00           | 0,00             | 8.143.330.395,00         | 3.993.330.395,00         | -4.150.000.000,00                              | 0,00                                     |
| <b>Totale Livello IV: Anticipazioni a titolo non oneroso</b> |  |                  | <b>20.333.530.538,00</b> | <b>0,00</b>          | <b>12.190.200.143,00</b> | <b>8.143.330.395,00</b>  | <b>3.993.330.395,00</b>  | <b>-4.150.000.000,00</b>                       | <b>0,00</b>          | <b>0,00</b>    | <b>0,00</b>      | <b>8.143.330.395,00</b>  | <b>3.993.330.395,00</b>  | <b>-4.150.000.000,00</b>                       | <b>0,00</b>                              |
| I  | Entrate per conto terzi e partite di giro  | E.9.00.00.00.000 | 66.063.345.935,30        | 418.098.259,71       | 3.041.577.549,10         | 63.439.866.645,91        | 64.829.302.249,59        | 1.389.435.603,68                               | 2.365.814.634,52     | -11.163.307,47 | 2.354.651.327,05 | 63.337.947.098,08        | 64.750.355.006,69        | 1.412.407.908,61                               | 2.433.598.569,95                         |
| II   | Entrate per partite di giro  | E.9.01.00.00.000 | 64.478.239.935,30        | 392.049.659,71       | 1.556.771.549,10         | 63.313.518.045,91        | 64.686.839.176,45        | 1.373.321.130,54                               | 2.365.814.634,52     | -11.163.307,47 | 2.354.651.327,05 | 63.211.598.498,08        | 64.607.891.933,55        | 1.396.293.435,47                               | 2.433.598.569,95                         |
| III  | Altre ritenute   | E.9.01.01.00.000 | 55.579.767.482,00        | 23.061.851,00        | 1.295.678.362,00         | 54.307.150.971,00        | 54.291.691.543,96        | -15.459.427,04                                 | 55.680,64            | 0,00           | 55.680,64        | 54.307.150.971,00        | 54.291.691.543,96        | -15.459.427,04                                 | 55.680,64                                |
| IV   | <b>Altre ritenute n.a.c.</b>   | E.9.01.01.99.000 | <b>55.579.767.482,00</b> | <b>23.061.851,00</b> | <b>1.295.678.362,00</b>  | <b>54.307.150.971,00</b> | <b>54.291.691.543,96</b> | <b>-15.459.427,04</b>                          | <b>55.680,64</b>     | <b>0,00</b>    | <b>55.680,64</b> | <b>54.307.150.971,00</b> | <b>54.291.691.543,96</b> | <b>-15.459.427,04</b>                          | <b>55.680,64</b>                         |
| V  | Ritenute erariali su prestazioni sociali   | E.9.01.01.99.001 | 55.052.381.132,00        | 2.805.851,00         | 1.295.555.112,00         | 53.759.631.871,00        | 53.731.684.638,02        | -27.947.232,98                                 | 55.680,64            | 0,00           | 55.680,64        | 53.759.631.871,00        | 53.731.684.638,02        | -27.947.232,98                                 | 55.680,64                                |
| VI   | RITENUTE ERARIALI  | 8E4122001        | 48.734.471.925,00        | 0,00                 | 1.112.867.277,00         | 47.621.604.648,00        | 47.591.508.356,71        | -30.096.291,29                                 | 0,00                 | 0,00           | 0,00             | 47.621.604.648,00        | 47.591.508.356,71        | -30.096.291,29                                 | 0,00                                     |
| VI   | RITENUTE ERARIALI DERIVANTI DALLE OPERAZIONI DI ASSISTENZA FISCALE DI CUI ALL'ART. 78 DELLA LEGGE N. 413/1991  | 8E4122024        | 1.191.325.577,00         | 0,00                 | 26.195.058,00            | 1.165.130.519,00         | 1.151.313.472,46         | -13.817.046,54                                 | 0,00                 | 0,00           | 0,00             | 1.165.130.519,00         | 1.151.313.472,46         | -13.817.046,54                                 | 0,00                                     |
| VI   | RITENUTE PER ADDIZIONALE REGIONALE ALL'IMPOSTA SUL REDDITO DELLE PERSONE FISICHE   | 8E4122031        | 3.587.380.251,00         | 0,00                 | 65.775.094,00            | 3.521.605.157,00         | 3.443.674.931,26         | -77.930.225,74                                 | 0,00                 | 0,00           | 0,00             | 3.521.605.157,00         | 3.443.674.931,26         | -77.930.225,74                                 | 0,00                                     |
| VI   | RITENUTE PER ADDIZIONALE COMUNALE ALL'IMPOSTA SUL REDDITO DELLE PERSONE FISICHE  | 8E4122033        | 1.424.366.111,00         | 2.805.851,00         | 0,00                     | 1.427.171.962,00         | 1.413.013.499,25         | -14.158.462,75                                 | 55.680,64            | 0,00           | 55.680,64        | 1.427.171.962,00         | 1.413.013.499,25         | -14.158.462,75                                 | 55.680,64                                |
| VI   | RITENUTE PER ADDIZIONALE REGIONALE IRPEF DERIVANTI DA OPERAZIONI DI ASSISTENZA FISCALE - ART. 78 DELLA LEGGE N. 413/1991   | 8E4122034        | 78.462.995,00            | 0,00                 | 66.275.152,00            | 12.187.843,00            | 85.061.580,33            | 72.873.737,33                                  | 0,00                 | 0,00           | 0,00             | 12.187.843,00            | 85.061.580,33            | 72.873.737,33                                  | 0,00                                     |
| VI   | RITENUTE PER ADDIZIONALE COMUNALE IRPEF DERIVANTI DA OPERAZIONI DI ASSISTENZA FISCALE - ART. 78 DELLA LEGGE N. 413/1991  | 8E4122037        | 36.374.273,00            | 0,00                 | 24.442.531,00            | 11.931.742,00            | 47.112.798,01            | 35.181.056,01                                  | 0,00                 | 0,00           | 0,00             | 11.931.742,00            | 47.112.798,01            | 35.181.056,01                                  | 0,00                                     |
| V  | Altre ritenute n.a.c.  | E.9.01.01.99.999 | 527.386.350,00           | 20.256.000,00        | 123.250,00               | 547.519.100,00           | 560.006.905,94           | 12.487.805,94                                  | 0,00                 | 0,00           | 0,00             | 547.519.100,00           | 560.006.905,94           | 12.487.805,94                                  | 0,00                                     |
| VI   | RITENUTE EX ONPI SU PENSIONI PER CONTO DELLO STATO ART. 1 DUODECIES, LEGGE N. 641/1978   | 2E4122006        | 1.964.000,00             | 0,00                 | 20.000,00                | 1.944.000,00             | 1.920.795,27             | -23.204,73                                     | 0,00                 | 0,00           | 0,00             | 1.944.000,00             | 1.920.795,27             | -23.204,73                                     | 0,00                                     |
| VI   | RITENUTE SU PENSIONI DI CONTRIBUTI ASSOCIATIVI PER CONTO DELLE ORGANIZZAZIONI SINDACALI  | 2E4122007        | 410.079.000,00           | 2.887.000,00         | 0,00                     | 412.966.000,00           | 411.701.545,04           | -1.264.454,96                                  | 0,00                 | 0,00           | 0,00             | 412.966.000,00           | 411.701.545,04           | -1.264.454,96                                  | 0,00                                     |
| VI   | RITENUTE SU PENSIONI E PROVVIDENZE DI NATURA ASSISTENZIALE DEL CANONE DI ABBONAMENTO RAI RATEIZZATO DI CUI ALL'ART. 38.C. 8 DL 31/5/2010 N. 78 CONVERTITO IN LEGGE 30/7/2010 N. 122. | 2E4122049        | 112.350,00               | 0,00                 | 103.250,00               | 9.100,00                 | 9.039,95                 | -60,05   | 0,00                 | 0,00           | 0,00             | 9.100,00                 | 9.039,95                 | -60,05   | 0,00                                     |
| VI   | RITENUTE SU PRESTAZIONI ECONOMICHE TEMPORANEE DI CONTRIBUTI ASSOCIATIVI PER CONTO DELLE ORGANIZZAZIONI SINDACALI   | 3E4122007        | 115.231.000,00           | 17.369.000,00        | 0,00                     | 132.600.000,00           | 146.375.525,68           | 13.775.525,68                                  | 0,00                 | 0,00           | 0,00             | 132.600.000,00           | 146.375.525,68           | 13.775.525,68                                  | 0,00                                     |
| <b>Totale Livello IV: Altre ritenute n.a.c.</b>              |  |                  | <b>55.579.767.482,00</b> | <b>23.061.851,00</b> | <b>1.295.678.362,00</b>  | <b>54.307.150.971,00</b> | <b>54.291.691.543,96</b> | <b>-15.459.427,04</b>                          | <b>55.680,64</b>     | <b>0,00</b>    | <b>55.680,64</b> | <b>54.307.150.971,00</b> | <b>54.291.691.543,96</b> | <b>-15.459.427,04</b>                          | <b>55.680,64</b>                         |
| III  | Ritenute su redditi da lavoro dipendente   | E.9.01.02.00.000 | 496.947.288,00           | 21.970.120,00        | 2.945.982,00             | 515.971.426,00           | 514.876.106,40           | -1.095.319,60                                  | 0,00                 | 0,00           | 0,00             | 515.971.426,00           | 514.876.106,40           | -1.095.319,60                                  | 0,00                                     |

### Rendiconto Finanziario Gestionale 2016

| Livello  | Descrizione  | Codice           | Previsioni iniziali   | Variazioni           |                     | Previsioni definitive | Somme accertate       |  | Gestione dei residui |             |             | Gestione di cassa     |                       |  | Totale residui al termine dell'esercizio |
|--|--|------------------|-----------------------|----------------------|---------------------|-----------------------|-----------------------|--|----------------------|-------------|-------------|-----------------------|-----------------------|--|--|
|  |  |                  |                       | in aumento           | in diminuzione      |                       | Totale accertamenti   | Differenze rispetto alle previsioni definitive | Iniziali             | Variazioni  | Totali      | Previsioni definitive | Riscossioni           | Differenze rispetto alle previsioni definitive |  |
| <b>IV</b>  | <b>Ritenute erariali su redditi da lavoro dipendente per conto terzi</b>   | E.9.01.02.01.000 | <b>360.147.288,00</b> | <b>21.260.120,00</b> | <b>2.945.982,00</b> | <b>378.461.426,00</b> | <b>374.130.191,00</b> | <b>-4.331.235,00</b>                           | <b>0,00</b>          | <b>0,00</b> | <b>0,00</b> | <b>378.461.426,00</b> | <b>374.130.191,00</b> | <b>-4.331.235,00</b>                           | <b>0,00</b>                              |
| V  | Ritenute erariali su redditi da lavoro dipendente per conto terzi  | E.9.01.02.01.001 | 360.147.288,00        | 21.260.120,00        | 2.945.982,00        | 378.461.426,00        | 374.130.191,00        | -4.331.235,00                                  | 0,00                 | 0,00        | 0,00        | 378.461.426,00        | 374.130.191,00        | -4.331.235,00                                  | 0,00                                     |
| VI   | RITENUTE ERARIALI  | 8E4122001        | 327.776.675,00        | 21.260.120,00        | 0,00                | 349.036.795,00        | 344.146.574,00        | -4.890.221,00                                  | 0,00                 | 0,00        | 0,00        | 349.036.795,00        | 344.146.574,00        | -4.890.221,00                                  | 0,00                                     |
| VI   | RITENUTE ERARIALI DERIVANTI DALLE OPERAZIONI DI ASSISTENZA FISCALE DI CUI ALL'ART. 78 DELLA LEGGE N. 413/1991            | 8E4122024        | 4.551.372,00          | 0,00                 | 756.960,00          | 3.794.412,00          | 3.632.631,00          | -161.781,00                                    | 0,00                 | 0,00        | 0,00        | 3.794.412,00          | 3.632.631,00          | -161.781,00                                    | 0,00                                     |
| VI   | RITENUTE PER ADDIZIONALE REGIONALE ALL'IMPOSTA SUL REDDITO DELLE PERSONE FISICHE   | 8E4122031        | 19.264.330,00         | 0,00                 | 1.340.698,00        | 17.923.632,00         | 18.607.353,00         | 683.721,00                                     | 0,00                 | 0,00        | 0,00        | 17.923.632,00         | 18.607.353,00         | 683.721,00                                     | 0,00                                     |
| VI   | RITENUTE PER ADDIZIONALE COMUNALE ALL'IMPOSTA SUL REDDITO DELLE PERSONE FISICHE  | 8E4122033        | 8.283.393,00          | 0,00                 | 576.806,00          | 7.706.587,00          | 7.743.633,00          | 37.046,00                                      | 0,00                 | 0,00        | 0,00        | 7.706.587,00          | 7.743.633,00          | 37.046,00                                      | 0,00                                     |
| VI   | RITENUTE PER ADDIZIONALE REGIONALE IRPEF DERIVANTI DA OPERAZIONI DI ASSISTENZA FISCALE - ART. 78 DELLA LEGGE N. 413/1991 | 8E4122034        | 126.630,00            | 0,00                 | 126.630,00          | 0,00                  | 0,00                  | 0,00   | 0,00                 | 0,00        | 0,00        | 0,00                  | 0,00                  | 0,00   | 0,00                                     |
| VI   | RITENUTE PER ADDIZIONALE COMUNALE IRPEF DERIVANTI DA OPERAZIONI DI ASSISTENZA FISCALE - ART. 78 DELLA LEGGE N. 413/1991  | 8E4122037        | 144.888,00            | 0,00                 | 144.888,00          | 0,00                  | 0,00                  | 0,00   | 0,00                 | 0,00        | 0,00        | 0,00                  | 0,00                  | 0,00   | 0,00                                     |
| <b>Totale Livello IV: Ritenute erariali su redditi da lavoro dipendente per conto terzi</b>                      |  |                  | <b>360.147.288,00</b> | <b>21.260.120,00</b> | <b>2.945.982,00</b> | <b>378.461.426,00</b> | <b>374.130.191,00</b> | <b>-4.331.235,00</b>                           | <b>0,00</b>          | <b>0,00</b> | <b>0,00</b> | <b>378.461.426,00</b> | <b>374.130.191,00</b> | <b>-4.331.235,00</b>                           | <b>0,00</b>                              |
| <b>IV</b>  | <b>Ritenute previdenziali e assistenziali su redditi da lavoro dipendente per conto terzi</b>                            | E.9.01.02.02.000 | <b>130.000.000,00</b> | <b>0,00</b>          | <b>0,00</b>         | <b>130.000.000,00</b> | <b>132.393.758,82</b> | <b>2.393.758,82</b>                            | <b>0,00</b>          | <b>0,00</b> | <b>0,00</b> | <b>130.000.000,00</b> | <b>132.393.758,82</b> | <b>2.393.758,82</b>                            | <b>0,00</b>                              |
| V  | Ritenute previdenziali e assistenziali su redditi da lavoro dipendente per conto terzi                                   | E.9.01.02.02.001 | 130.000.000,00        | 0,00                 | 0,00                | 130.000.000,00        | 132.393.758,82        | 2.393.758,82                                   | 0,00                 | 0,00        | 0,00        | 130.000.000,00        | 132.393.758,82        | 2.393.758,82                                   | 0,00                                     |
| VI   | RITENUTE PREVIDENZIALI EFFETTUATE AL PERSONALE   | 4E4122002        | 130.000.000,00        | 0,00                 | 0,00                | 130.000.000,00        | 132.393.758,82        | 2.393.758,82                                   | 0,00                 | 0,00        | 0,00        | 130.000.000,00        | 132.393.758,82        | 2.393.758,82                                   | 0,00                                     |
| <b>Totale Livello IV: Ritenute previdenziali e assistenziali su redditi da lavoro dipendente per conto terzi</b> |  |                  | <b>130.000.000,00</b> | <b>0,00</b>          | <b>0,00</b>         | <b>130.000.000,00</b> | <b>132.393.758,82</b> | <b>2.393.758,82</b>                            | <b>0,00</b>          | <b>0,00</b> | <b>0,00</b> | <b>130.000.000,00</b> | <b>132.393.758,82</b> | <b>2.393.758,82</b>                            | <b>0,00</b>                              |
| <b>IV</b>  | <b>Altre ritenute al personale dipendente per conto di terzi</b>   | E.9.01.02.99.000 | <b>6.800.000,00</b>   | <b>710.000,00</b>    | <b>0,00</b>         | <b>7.510.000,00</b>   | <b>8.352.156,58</b>   | <b>842.156,58</b>                              | <b>0,00</b>          | <b>0,00</b> | <b>0,00</b> | <b>7.510.000,00</b>   | <b>8.352.156,58</b>   | <b>842.156,58</b>                              | <b>0,00</b>                              |
| V  | Altre ritenute al personale dipendente per conto di terzi  | E.9.01.02.99.999 | 6.800.000,00          | 710.000,00           | 0,00                | 7.510.000,00          | 8.352.156,58          | 842.156,58                                     | 0,00                 | 0,00        | 0,00        | 7.510.000,00          | 8.352.156,58          | 842.156,58                                     | 0,00                                     |
| VI   | ALTRE RITENUTE EFFETTUATE AL PERSONALE   | 4E4122003        | 6.800.000,00          | 710.000,00           | 0,00                | 7.510.000,00          | 8.352.156,58          | 842.156,58                                     | 0,00                 | 0,00        | 0,00        | 7.510.000,00          | 8.352.156,58          | 842.156,58                                     | 0,00                                     |
| <b>Totale Livello IV: Altre ritenute al personale dipendente per conto di terzi</b>                              |  |                  | <b>6.800.000,00</b>   | <b>710.000,00</b>    | <b>0,00</b>         | <b>7.510.000,00</b>   | <b>8.352.156,58</b>   | <b>842.156,58</b>                              | <b>0,00</b>          | <b>0,00</b> | <b>0,00</b> | <b>7.510.000,00</b>   | <b>8.352.156,58</b>   | <b>842.156,58</b>                              | <b>0,00</b>                              |
| III  | Ritenute su redditi da lavoro autonomo   | E.9.01.03.00.000 | 49.176.751,00         | 6.000,00             | 4.810.487,00        | 44.372.264,00         | 45.143.269,80         | 771.005,80                                     | 0,00                 | 0,00        | 0,00        | 44.372.264,00         | 45.143.269,80         | 771.005,80                                     | 0,00                                     |
| <b>IV</b>  | <b>Ritenute erariali su redditi da lavoro autonomo per conto terzi</b>   | E.9.01.03.01.000 | <b>49.166.501,00</b>  | <b>0,00</b>          | <b>4.810.487,00</b> | <b>44.356.014,00</b>  | <b>45.127.482,00</b>  | <b>771.468,00</b>                              | <b>0,00</b>          | <b>0,00</b> | <b>0,00</b> | <b>44.356.014,00</b>  | <b>45.127.482,00</b>  | <b>771.468,00</b>                              | <b>0,00</b>                              |
| V  | Ritenute erariali su redditi da lavoro autonomo per conto terzi  | E.9.01.03.01.001 | 49.166.501,00         | 0,00                 | 4.810.487,00        | 44.356.014,00         | 45.127.482,00         | 771.468,00                                     | 0,00                 | 0,00        | 0,00        | 44.356.014,00         | 45.127.482,00         | 771.468,00                                     | 0,00                                     |
| VI   | RITENUTE ERARIALI  | 8E4122001        | 49.166.501,00         | 0,00                 | 4.810.487,00        | 44.356.014,00         | 45.127.482,00         | 771.468,00                                     | 0,00                 | 0,00        | 0,00        | 44.356.014,00         | 45.127.482,00         | 771.468,00                                     | 0,00                                     |
| <b>Totale Livello IV: Ritenute erariali su redditi da lavoro autonomo per conto terzi</b>                        |  |                  | <b>49.166.501,00</b>  | <b>0,00</b>          | <b>4.810.487,00</b> | <b>44.356.014,00</b>  | <b>45.127.482,00</b>  | <b>771.468,00</b>                              | <b>0,00</b>          | <b>0,00</b> | <b>0,00</b> | <b>44.356.014,00</b>  | <b>45.127.482,00</b>  | <b>771.468,00</b>                              | <b>0,00</b>                              |
| <b>IV</b>  | <b>Ritenute previdenziali e assistenziali su redditi da lavoro autonomo per conto terzi</b>                              | E.9.01.03.02.000 | <b>10.000,00</b>      | <b>6.000,00</b>      | <b>0,00</b>         | <b>16.000,00</b>      | <b>15.553,41</b>      | <b>-446,59</b>                                 | <b>0,00</b>          | <b>0,00</b> | <b>0,00</b> | <b>16.000,00</b>      | <b>15.553,41</b>      | <b>-446,59</b>                                 | <b>0,00</b>                              |
| V  | Ritenute previdenziali e assistenziali su redditi da lavoro autonomo per conto terzi                                     | E.9.01.03.02.001 | 10.000,00             | 6.000,00             | 0,00                | 16.000,00             | 15.553,41             | -446,59  | 0,00                 | 0,00        | 0,00        | 16.000,00             | 15.553,41             | -446,59  | 0,00                                     |
| VI   | RITENUTE PREVIDENZIALI ENPAM EFFETTUATE AI MEDICI LIBERI PROFESSIONISTI CON INCARICO A CAPITOLATO                        | 4E4122004        | 10.000,00             | 6.000,00             | 0,00                | 16.000,00             | 15.553,41             | -446,59  | 0,00                 | 0,00        | 0,00        | 16.000,00             | 15.553,41             | -446,59  | 0,00                                     |
| <b>Totale Livello IV: Ritenute previdenziali e assistenziali su redditi da lavoro autonomo per conto terzi</b>   |  |                  | <b>10.000,00</b>      | <b>6.000,00</b>      | <b>0,00</b>         | <b>16.000,00</b>      | <b>15.553,41</b>      | <b>-446,59</b>                                 | <b>0,00</b>          | <b>0,00</b> | <b>0,00</b> | <b>16.000,00</b>      | <b>15.553,41</b>      | <b>-446,59</b>                                 | <b>0,00</b>                              |

## Rendiconto Finanziario Gestionale 2016

| Livello | Descrizione   | Codice           | Previsioni iniziali | Variazioni     |                | Previsioni definitive | Somme accertate     |  | Gestione dei residui |                |                  | Gestione di cassa     |                  |  | Totale residui al termine dell'esercizio |
|---------|---|------------------|---------------------|----------------|----------------|-----------------------|---------------------|--|----------------------|----------------|------------------|-----------------------|------------------|--|--|
|         |   |                  |                     | in aumento     | in diminuzione |                       | Totale accertamenti | Differenze rispetto alle previsioni definitive | Iniziali             | Variazioni     | Totali           | Previsioni definitive | Riscossioni      | Differenze rispetto alle previsioni definitive |  |
| IV      | <b>Altre ritenute al personale con contratto di lavoro autonomo per conto di terzi</b>                    | E.9.01.03.99.000 | 250,00              | 0,00           | 0,00           | 250,00                | 234,39              | -15,61   | 0,00                 | 0,00           | 0,00             | 250,00                | 234,39           | -15,61   | 0,00                                     |
| V       | Altre ritenute al personale con contratto di lavoro autonomo per conto di terzi                           | E.9.01.03.99.999 | 250,00              | 0,00           | 0,00           | 250,00                | 234,39              | -15,61   | 0,00                 | 0,00           | 0,00             | 250,00                | 234,39           | -15,61   | 0,00                                     |
| VI      | RITENUTE SU COMPENSI AI MEDICI A CAPITOLATO   | 4E4122007        | 250,00              | 0,00           | 0,00           | 250,00                | 234,39              | -15,61   | 0,00                 | 0,00           | 0,00             | 250,00                | 234,39           | -15,61   | 0,00                                     |
|         | <b>Totale Livello IV: Altre ritenute al personale con contratto di lavoro autonomo per conto di terzi</b> |                  | 250,00              | 0,00           | 0,00           | 250,00                | 234,39              | -15,61   | 0,00                 | 0,00           | 0,00             | 250,00                | 234,39           | -15,61   | 0,00                                     |
| III     | Altre entrate per partite di giro   | E.9.01.99.00.000 | 8.352.348.414,30    | 347.011.688,71 | 253.336.718,10 | 8.446.023.384,91      | 9.835.128.256,29    | 1.389.104.871,38                               | 2.365.758.953,88     | -11.163.307,47 | 2.354.595.646,41 | 8.344.103.837,08      | 9.756.181.013,39 | 1.412.077.176,31                               | 2.433.542.889,31                         |

## Rendiconto Finanziario Gestionale 2016

| Livello   | Descrizione  | Codice           | Previsioni iniziali     | Variazioni            |                       | Previsioni definitive   | Somme accertate         |  | Gestione dei residui    |                       |                         | Gestione di cassa       |                         |  | Totale residui al termine dell'esercizio |
|-----------|--|------------------|-------------------------|-----------------------|-----------------------|-------------------------|-------------------------|--|-------------------------|-----------------------|-------------------------|-------------------------|-------------------------|--|--|
|           |  |                  |                         | in aumento            | in diminuzione        |                         | Totale accertamenti     | Differenze rispetto alle previsioni definitive | Iniziali                | Variazioni            | Totali                  | Previsioni definitive   | Riscossioni             | Differenze rispetto alle previsioni definitive |  |
| <b>IV</b> | <b>Altre entrate per partite di giro diverse</b>   | E.9.01.99.99.000 | <b>8.352.348.414,30</b> | <b>347.011.688,71</b> | <b>253.336.718,10</b> | <b>8.446.023.384,91</b> | <b>9.835.128.256,29</b> | <b>1.389.104.871,38</b>                        | <b>2.365.758.953,88</b> | <b>-11.163.307,47</b> | <b>2.354.595.646,41</b> | <b>8.344.103.837,08</b> | <b>9.756.181.013,39</b> | <b>1.412.077.176,31</b>                        | <b>2.433.542.889,31</b>                  |
| V         | Altre entrate per partite di giro diverse  | E.9.01.99.99.999 | 8.352.348.414,30        | 347.011.688,71        | 253.336.718,10        | 8.446.023.384,91        | 9.835.128.256,29        | 1.389.104.871,38                               | 2.365.758.953,88        | -11.163.307,47        | 2.354.595.646,41        | 8.344.103.837,08        | 9.756.181.013,39        | 1.412.077.176,31                               | 2.433.542.889,31                         |
| VI        | CONTRIBUTI ASSOCIATIVI RISCOSSI PER CONTO DELLE ORGANIZZAZIONI SINDACALI   | 1E4122008        | 167.723.486,27          | 1.201.595,00          | 0,00                  | 168.925.081,27          | 171.086.264,09          | 2.161.182,82                                   | 0,00                    | 0,00                  | 0,00                    | 168.925.081,27          | 171.086.264,09          | 2.161.182,82                                   | 0,00                                     |
| VI        | CONTRIBUTI RISCOSSI PER CONTO DI ALTRI ENTI  | 1E4122009        | 76.422.179,00           | 1.620.539,00          | 0,00                  | 78.042.718,00           | 159.004.950,45          | 80.962.232,45                                  | 7.811.490,69            | -26.576,48            | 7.784.914,21            | 77.942.718,00           | 157.744.816,63          | 79.802.098,63                                  | 9.045.048,03                             |
| VI        | CONTRIBUTI PER LAVORATORI AGRICOLI (SUBORDINATI E AUTONOMI) RISCOSSI PER CONTO DELL'INAIL  | 1E4122026        | 568.410.930,93          | 4.306.727,71          | 0,00                  | 572.717.658,64          | 570.120.533,84          | -2.597.124,80                                  | 1.931.494.342,25        | -11.136.730,99        | 1.920.357.611,26        | 470.848.757,00          | 493.939.598,52          | 23.090.841,52                                  | 1.996.538.546,58                         |
| VI        | CONTRIBUTI ASSOCIATIVI, INTEGRATIVI E DI ASSISTENZA CONTRATTUALE RISCOSSI PER CONTO DELLE ORGANIZZAZIONI SINDACALI DEL SETTORE AGRICOLO  | 1E4122027        | 0,00                    | 88.000.000,00         | 0,00                  | 88.000.000,00           | 91.019.886,60           | 3.019.886,60                                   | 0,00                    | 0,00                  | 0,00                    | 88.000.000,00           | 91.019.886,60           | 3.019.886,60                                   | 0,00                                     |
| VI        | RISCOSSIONI PER CONTO DELLA SOCIETÀ CESSIONARIA DI SOMME RELATIVE A CREDITI CONTRIBUTIVI CEDUTI AI SENSI DELL'ART. 13 DELLA LEGGE N. 448/98 COME RISULTA MODIFICATO DALL'ART. 1 DEL DL N. 308/99 CONVERTITO NELLA LEGGE N. 402/99  | 1E4122035        | 20.000.000,00           | 0,00                  | 10.000.000,00         | 10.000.000,00           | 5.343.735,44            | -4.656.264,56                                  | 0,00                    | 0,00                  | 0,00                    | 10.000.000,00           | 5.343.735,44            | -4.656.264,56                                  | 0,00                                     |
| VI        | RIMBORSO DA PARTE DELL'INAIL DEGLI ONERI FINANZIARI DERIVANTI DALLA CESSIONE DI CREDITI CONTRIBUTIVI DI CUI ALL'ART. 13, LEGGE N. 448/98 COME RISULTA MODIFICATO DALL'ART. 1, DL N. 308/99 E LEGGE N. 402/1999   | 1E4122036        | 0,00                    | 0,00                  | 0,00                  | 0,00                    | 0,00                    | 0,00   | 62.573.693,30           | 0,00                  | 62.573.693,30           | 0,00                    | 0,00                    | 0,00   | 62.573.693,30                            |
| VI        | RECUPERO A CARICO DELL'INAIL DEL RIMBORSO DI CONTRIBUTI RELATIVI AI LAVORATORI AGRICOLI (DIPENDENTI E AUTONOMI)  | 1E4122039        | 0,00                    | 0,00                  | 0,00                  | 0,00                    | 3.487.516,45            | 3.487.516,45                                   | 32.720.042,40           | 0,00                  | 32.720.042,40           | 0,00                    | 2.083.868,06            | 2.083.868,06                                   | 34.123.690,79                            |
| VI        | ANTICIPAZIONI E RIMESSE PER PAGAMENTO DI PRESTAZIONI PER CONTO DI ALTRI ENTI   | 3E4122011        | 5.180.000.000,00        | 0,00                  | 152.876.900,00        | 5.027.123.100,00        | 4.940.165.380,10        | -86.957.719,90                                 | 115.797.599,18          | 0,00                  | 115.797.599,18          | 5.027.123.100,00        | 4.934.479.720,83        | -92.643.379,17                                 | 121.483.258,45                           |
| VI        | RIMESSE DEI DATORI DI LAVORO PER L'EROGAZIONE DELLE PRESTAZIONI AI LAVORATORI POSTI IN ESODO PER LORO CONTO, AI SENSI DELL'ART. 4, COMMI DA 1 A 7-TER, DELLA LEGGE 28 GIUGNO 2012, N. 92   | 3E4122059        | 190.000.000,00          | 170.000.000,00        | 0,00                  | 360.000.000,00          | 432.703.853,21          | 72.703.853,21                                  | 33.558,15               | 0,00                  | 33.558,15               | 360.000.000,00          | 432.737.411,36          | 72.737.411,36                                  | 0,00                                     |
| VI        | RECUPERO DI PRESTAZIONI PAGATE PER CONTO DI ALTRI ENTI   | 3E4122061        | 3.500.000,00            | 0,00                  | 0,00                  | 3.500.000,00            | 4.171.273,50            | 671.273,50                                     | 0,00                    | 0,00                  | 0,00                    | 3.500.000,00            | 4.171.273,50            | 671.273,50                                     | 0,00                                     |
| VI        | QUOTE DI RETRIBUZIONI O DI EMOLUMENTI A CARICO DELL'ISTITUTO, ECCEDENTI IL LIMITE MASSIMO RETRIBUTIVO STABILITO NELL'AMBITO DEI RAPPORTI DI LAVORO CON LE PUBBLICHE AMMINISTRAZIONI - ART. 23 TER, DEL DECRETO LEGGE N. 201/2011, CONVERTITO IN LEGGE N. 214/2011                    | 4E4122053        | 0,00                    | 0,00                  | 0,00                  | 0,00                    | 2.075.569,38            | 2.075.569,38                                   | 0,00                    | 0,00                  | 0,00                    | 0,00                    | 2.075.569,38            | 2.075.569,38                                   | 0,00                                     |
| VI        | PRELIEVO DALLA TESORERIA CENTRALE DELLO STATO DEI FONDI DERIVANTI DAI CONTRIBUTI DEL "FONDO PER L'EROGAZIONE AI LAVORATORI DIPENDENTI DEL SETTORE PRIVATO DEI TRATTAMENTI DI FINE RAPPORTO DI CUI ALL'ART.2120 DEL CODICE CIVILE" DI CUI ALL'ART. 1, COMMA 755, DELLA LEGGE 296/2006 | 8E2114016        | 1.100.000.000,00        | 0,00                  | 0,00                  | 1.100.000.000,00        | 2.450.206.839,52        | 1.350.206.839,52                               | 0,00                    | 0,00                  | 0,00                    | 1.100.000.000,00        | 2.450.206.839,52        | 1.350.206.839,52                               | 0,00                                     |
| VI        | RIMBORSO DEL MINISTERO DEL TESORO DI SOMME EROGATE PER CONTO DELLE GESTIONI STRALCIO DI CUI ALL'ART. 1-SEXIES DELLA LEGGE N. 641/1978  | 8E4122022        | 0,00                    | 0,00                  | 0,00                  | 0,00                    | 0,00                    | 0,00   | 36.830,35               | 0,00                  | 36.830,35               | 0,00                    | 0,00                    | 0,00   | 36.830,35                                |
| VI        | SOMME RECUPERATE PER CONTO DELLA GESTIONE STRALCIO DI CUI ALL'ART. 1-SEXIES DELLA LEGGE N. 641/1978  | 8E4122023        | 0,00                    | 0,00                  | 0,00                  | 0,00                    | 0,00                    | 0,00   | 10.191,17               | 0,00                  | 10.191,17               | 0,00                    | 0,00                    | 0,00   | 10.191,17                                |
| VI        | RIMESSA DA PARTE DELLO STATO PER IL PAGAMENTO DELLE PRESTAZIONI PENSIONISTICHE ARRETRATE E DEI RELATIVI INTERESSI DI CUI ALLE SENTENZE DELLA CORTE COSTITUZIONALE N. 495/1993 E N. 240/1994  | 8E4122030        | 0,00                    | 0,00                  | 0,00                  | 0,00                    | 0,00                    | 0,00   | 118.129.387,30          | 0,00                  | 118.129.387,30          | 0,00                    | 0,00                    | 0,00   | 118.129.387,30                           |



### Rendiconto Finanziario Gestionale 2016

| Livello | Descrizione  | Codice                  | Previsioni iniziali     | Variazioni            |                         | Previsioni definitive   | Somme accertate         |  | Gestione dei residui    |                       |                         | Gestione di cassa       |                         |  | Totale residui al termine dell'esercizio |
|---------|--|-------------------------|-------------------------|-----------------------|-------------------------|-------------------------|-------------------------|--|-------------------------|-----------------------|-------------------------|-------------------------|-------------------------|--|--|
|         |  |                         |                         | in aumento            | in diminuzione          |                         | Totale accertamenti     | Differenze rispetto alle previsioni definitive | Iniziali                | Variazioni            | Totali                  | Previsioni definitive   | Riscossioni             | Differenze rispetto alle previsioni definitive |  |
| VI      | RIVALSA VERSO I MUTUATARI PER L'IMPOSTA SOSTITUTIVA SU MUTUI EDILIZI RELATIVI ALL'ACQUISTO DELL'ALLOGGIO DI PRIMA ABITAZIONE   | 8E4122042               | 1.159.818,10            | 0,00                  | 459.818,10              | 700.000,00              | 534.619,21              | -165.380,79                                    | 0,00                    | 0,00                  | 0,00                    | 700.000,00              | 534.619,21              | -165.380,79                                    | 0,00                                     |
| VI      | RIMESSE DA PARTE DEI DATORI DI LAVORO PER IL PAGAMENTO DELLE PRESTAZIONI OCCASIONALI DI TIPO ACCESSORIO DI CUI AGLI ARTT. 70 - 73 DEL D.LGS. N. 276/2003 E SUCCESSIVE MODIFICAZIONI      | 8E4122047               | 245.000.000,00          | 0,00                  | 85.000.000,00           | 160.000.000,00          | 117.256.324,01          | -42.743.675,99                                 | 0,00                    | 0,00                  | 0,00                    | 160.000.000,00          | 117.256.324,01          | -42.743.675,99                                 | 0,00                                     |
| VI      | IMPOSTA DI BOLLO SU FATTURE ASSOLTA IN MODO VIRTUALE AI SENSI DELL'ART. 15 E 15 BIS DEL D.P.R. DEL 26 OTTOBRE 1972, N. 642.  | 8E4122051               | 132.000,00              | 0,00                  | 0,00                    | 132.000,00              | 128.302,00              | -3.698,00                                      | 0,00                    | 0,00                  | 0,00                    | 132.000,00              | 128.302,00              | -3.698,00                                      | 0,00                                     |
| VI      | RIMBORSO DA PARTE DELLO STATO DEL CREDITO PER LA RIDUZIONE DEL CUNEO FISCALE AI SENSI DELL'ART. 1 DEL DECRETO LEGGE DEL 24 APRILE 2014, N. 66, CONVERTITO IN LEGGE 23 GIUGNO 2014, N. 89 | 8E4122060               | 700.000.000,00          | 81.882.827,00         | 0,00                    | 781.882.827,00          | 792.087.358,37          | 10.204.531,37                                  | 79.613.986,89           | 0,00                  | 79.613.986,89           | 781.932.180,81          | 793.682.053,28          | 11.749.872,47                                  | 78.019.291,98                            |
| VI      | ENTRATE DIVERSE PER PARTITE DI GIRO DEL SOPPRESSO SCAU   | 8E4122080               | 0,00                    | 0,00                  | 0,00                    | 0,00                    | 0,00                    | 0,00   | 575.410,80              | 0,00                  | 575.410,80              | 0,00                    | 0,00                    | 0,00   | 575.410,80                               |
| VI      | PARTITE IN SOSPESO   | 8E4122099               | 100.000.000,00          | 0,00                  | 5.000.000,00            | 95.000.000,00           | 95.735.850,12           | 735.850,12                                     | 16.962.421,40           | 0,00                  | 16.962.421,40           | 95.000.000,00           | 99.690.730,96           | 4.690.730,96                                   | 13.007.540,56                            |
|         | <b>Totale Livello IV: Altre entrate per partite di giro diverse</b>  |                         | <b>8.352.348.414,30</b> | <b>347.011.688,71</b> | <b>253.336.718,10</b>   | <b>8.446.023.384,91</b> | <b>9.835.128.256,29</b> | <b>1.389.104.871,38</b>                        | <b>2.365.758.953,88</b> | <b>-11.163.307,47</b> | <b>2.354.595.646,41</b> | <b>8.344.103.837,08</b> | <b>9.756.181.013,39</b> | <b>1.412.077.176,31</b>                        | <b>2.433.542.889,31</b>                  |
| II      | Entrate per conto terzi  | E.9.02.00.00.000        | 1.585.106.000,00        | 26.048.600,00         | 1.484.806.000,00        | 126.348.600,00          | 142.463.073,14          | 16.114.473,14                                  | 0,00                    | 0,00                  | 0,00                    | 126.348.600,00          | 142.463.073,14          | 16.114.473,14                                  | 0,00                                     |
| III     | Trasferimenti da Amministrazioni pubbliche per operazioni conto terzi  | E.9.02.02.00.000        | 1.484.806.000,00        | 0,00                  | 1.484.806.000,00        | 0,00                    | 214.000,00              | 214.000,00                                     | 0,00                    | 0,00                  | 0,00                    | 0,00                    | 214.000,00              | 214.000,00                                     | 0,00                                     |
| IV      | <b>Trasferimenti da Amministrazioni Centrali per operazioni conto terzi</b>  | <b>E.9.02.02.01.000</b> | <b>1.484.806.000,00</b> | <b>0,00</b>           | <b>1.484.806.000,00</b> | <b>0,00</b>             | <b>214.000,00</b>       | <b>214.000,00</b>                              | <b>0,00</b>             | <b>0,00</b>           | <b>0,00</b>             | <b>0,00</b>             | <b>214.000,00</b>       | <b>214.000,00</b>                              | <b>0,00</b>                              |
| V       | Trasferimenti da Ministeri per operazioni conto terzi  | E.9.02.02.01.001        | 1.484.806.000,00        | 0,00                  | 1.484.806.000,00        | 0,00                    | 214.000,00              | 214.000,00                                     | 0,00                    | 0,00                  | 0,00                    | 0,00                    | 214.000,00              | 214.000,00                                     | 0,00                                     |
| VI      | RISCOSSIONE DEL CONTRIBUTO A CARICO DELLO STATO QUALE DATORE DI LAVORO PER IL FINANZIAMENTO DELLA PREVIDENZA COMPLEMENTARE, AI SENSI DELL'ART. 74, DELLA LEGGE N. 388/2000               | 3E4122055               | 1.484.806.000,00        | 0,00                  | 1.484.806.000,00        | 0,00                    | 214.000,00              | 214.000,00                                     | 0,00                    | 0,00                  | 0,00                    | 0,00                    | 214.000,00              | 214.000,00                                     | 0,00                                     |
|         | <b>Totale Livello IV: Trasferimenti da Amministrazioni Centrali per operazioni conto terzi</b>   |                         | <b>1.484.806.000,00</b> | <b>0,00</b>           | <b>1.484.806.000,00</b> | <b>0,00</b>             | <b>214.000,00</b>       | <b>214.000,00</b>                              | <b>0,00</b>             | <b>0,00</b>           | <b>0,00</b>             | <b>0,00</b>             | <b>214.000,00</b>       | <b>214.000,00</b>                              | <b>0,00</b>                              |
| III     | Trasferimenti da altri settori per operazioni conto terzi  | E.9.02.03.00.000        | 300.000,00              | 1.048.600,00          | 0,00                    | 1.348.600,00            | 1.709.742,69            | 361.142,69                                     | 0,00                    | 0,00                  | 0,00                    | 1.348.600,00            | 1.709.742,69            | 361.142,69                                     | 0,00                                     |
| IV      | <b>Trasferimenti dall'Unione Europea e dal Resto del Mondo per operazioni conto terzi</b>  | <b>E.9.02.03.04.000</b> | <b>300.000,00</b>       | <b>1.048.600,00</b>   | <b>0,00</b>             | <b>1.348.600,00</b>     | <b>1.709.742,69</b>     | <b>361.142,69</b>                              | <b>0,00</b>             | <b>0,00</b>           | <b>0,00</b>             | <b>1.348.600,00</b>     | <b>1.709.742,69</b>     | <b>361.142,69</b>                              | <b>0,00</b>                              |
| V       | Trasferimenti dall'Unione Europea e dal Resto del Mondo per operazioni conto terzi   | E.9.02.03.04.001        | 300.000,00              | 1.048.600,00          | 0,00                    | 1.348.600,00            | 1.709.742,69            | 361.142,69                                     | 0,00                    | 0,00                  | 0,00                    | 1.348.600,00            | 1.709.742,69            | 361.142,69                                     | 0,00                                     |
| VI      | RIMESSE DELL'UNIONE EUROPEA DA RIVERSARE AGLI ENTI PARTECIPANTI AL PROGETTO WERSA "WEALTH AT RETIREMENT AND SAVING ADEQUACY"   | 5E4122058               | 0,00                    | 0,00                  | 0,00                    | 0,00                    | 47.422,15               | 47.422,15                                      | 0,00                    | 0,00                  | 0,00                    | 0,00                    | 47.422,15               | 47.422,15                                      | 0,00                                     |
| VI      | RIMESSE DELL'UNIONE EUROPEA DA RIVERSARE AGLI ENTI PARTECIPANTI AL PROGETTO EU-CHINA SOCIAL PROTECTION REFORM PROJECT (SPRP)   | 5E4122062               | 50.000,00               | 0,00                  | 0,00                    | 50.000,00               | 0,00                    | -50.000,00                                     | 0,00                    | 0,00                  | 0,00                    | 50.000,00               | 0,00                    | -50.000,00                                     | 0,00                                     |
| VI      | RIMESSE DELL'UNIONE EUROPEA DA RIVERSARE AGLI ENTI PARTECIPANTI AL PROGETTO SAFE "SOCIAL AGENCIES FOR FUTURE EUROPE"   | 8E4122057               | 250.000,00              | 1.011.000,00          | 0,00                    | 1.261.000,00            | 1.624.720,37            | 363.720,37                                     | 0,00                    | 0,00                  | 0,00                    | 1.261.000,00            | 1.624.720,37            | 363.720,37                                     | 0,00                                     |
| VI      | RIMESSE DELL'UNIONE EUROPEA DA RIVERSARE AGLI ENTI PARTECIPANTI AL PROGETTO EUROPEO PAWEU "POLICIES FOR AN AGED WORKFORCE IN EU"   | 8E4122064               | 0,00                    | 37.600,00             | 0,00                    | 37.600,00               | 37.600,17               | 0,17   | 0,00                    | 0,00                  | 0,00                    | 37.600,00               | 37.600,17               | 0,17   | 0,00                                     |
|         | <b>Totale Livello IV: Trasferimenti dall'Unione Europea e dal Resto del Mondo per operazioni conto terzi</b>   |                         | <b>300.000,00</b>       | <b>1.048.600,00</b>   | <b>0,00</b>             | <b>1.348.600,00</b>     | <b>1.709.742,69</b>     | <b>361.142,69</b>                              | <b>0,00</b>             | <b>0,00</b>           | <b>0,00</b>             | <b>1.348.600,00</b>     | <b>1.709.742,69</b>     | <b>361.142,69</b>                              | <b>0,00</b>                              |
| III     | Riscossione imposte e tributi per conto terzi  | E.9.02.05.00.000        | 100.000.000,00          | 25.000.000,00         | 0,00                    | 125.000.000,00          | 140.539.330,45          | 15.539.330,45                                  | 0,00                    | 0,00                  | 0,00                    | 125.000.000,00          | 140.539.330,45          | 15.539.330,45                                  | 0,00                                     |

### Rendiconto Finanziario Gestionale 2016

| Livello   | Descrizione   | Codice           | Previsioni iniziali   | Variazioni           |                | Previsioni definitive | Somme accertate       |  | Gestione dei residui |             |             | Gestione di cassa     |                       |  | Totale residui al termine dell'esercizio |
|-----------|---|------------------|-----------------------|----------------------|----------------|-----------------------|-----------------------|--|----------------------|-------------|-------------|-----------------------|-----------------------|--|--|
|           |   |                  |                       | in aumento           | in diminuzione |                       | Totale accertamenti   | Differenze rispetto alle previsioni definitive | Iniziali             | Variazioni  | Totali      | Previsioni definitive | Riscossioni           | Differenze rispetto alle previsioni definitive |  |
| <b>IV</b> | <b>Riscossione di imposte di natura corrente per conto di terzi</b>   | E.9.02.05.01.000 | <b>100.000.000,00</b> | <b>25.000.000,00</b> | <b>0,00</b>    | <b>125.000.000,00</b> | <b>140.539.330,45</b> | <b>15.539.330,45</b>                           | <b>0,00</b>          | <b>0,00</b> | <b>0,00</b> | <b>125.000.000,00</b> | <b>140.539.330,45</b> | <b>15.539.330,45</b>                           | <b>0,00</b>                              |
| V         | Riscossione di imposte di natura corrente per conto di terzi  | E.9.02.05.01.001 | 100.000.000,00        | 25.000.000,00        | 0,00           | 125.000.000,00        | 140.539.330,45        | 15.539.330,45                                  | 0,00                 | 0,00        | 0,00        | 125.000.000,00        | 140.539.330,45        | 15.539.330,45                                  | 0,00                                     |
| VI        | IMPOSTA SUL VALORE AGGIUNTO TRATTENUTA SUI PAGAMENTI EFFETTUATI A FRONTE DI ACQUISTI DI BENI E SERVIZI, AI SENSI DELL'ART. 1, COMMA 629 E SS., DELLA LEGGE 23 DICEMBRE 2014, N. 190, DA RIVERSARE ALL'ERARIO (C.D. "SPLIT PAYMENT") | 8E4122063        | 100.000.000,00        | 25.000.000,00        | 0,00           | 125.000.000,00        | 140.539.330,45        | 15.539.330,45                                  | 0,00                 | 0,00        | 0,00        | 125.000.000,00        | 140.539.330,45        | 15.539.330,45                                  | 0,00                                     |
|           | <b>Totale Livello IV: Riscossione di imposte di natura corrente per conto di terzi</b>  |                  | <b>100.000.000,00</b> | <b>25.000.000,00</b> | <b>0,00</b>    | <b>125.000.000,00</b> | <b>140.539.330,45</b> | <b>15.539.330,45</b>                           | <b>0,00</b>          | <b>0,00</b> | <b>0,00</b> | <b>125.000.000,00</b> | <b>140.539.330,45</b> | <b>15.539.330,45</b>                           | <b>0,00</b>                              |

#### Parte II - USCITE

|     |                              |                  |                    |                  |                  |                    |                    |                  |                   |                |                   |                    |                    |                |                   |
|-----|------------------------------|------------------|--------------------|------------------|------------------|--------------------|--------------------|------------------|-------------------|----------------|-------------------|--------------------|--------------------|----------------|-------------------|
| I   | Spese correnti               | U.1.00.00.00.000 | 331.346.785.798,30 | 3.837.086.313,33 | 3.406.612.517,34 | 331.777.259.594,29 | 332.904.730.701,59 | 1.127.471.107,30 | 14.262.445.405,01 | -55.343.992,55 | 14.207.101.412,46 | 331.582.452.322,79 | 332.127.582.824,83 | 545.130.502,04 | 14.984.249.289,22 |
| II  | Redditi da lavoro dipendente | U.1.01.00.00.000 | 1.757.421.457,02   | 1.738.526,25     | 43.550.849,94    | 1.715.609.133,33   | 1.689.070.470,38   | -26.538.662,95   | 344.874.173,74    | -11.360.379,97 | 333.513.793,77    | 1.716.115.273,84   | 1.793.141.714,79   | 77.026.440,95  | 229.442.549,36    |
| III | Retribuzioni lorde           | U.1.01.01.00.000 | 1.418.554.579,02   | 1.738.526,25     | 35.218.053,94    | 1.385.075.051,33   | 1.351.193.584,60   | -33.881.466,73   | 341.868.516,27    | -8.354.722,50  | 333.513.793,77    | 1.385.581.191,84   | 1.455.264.829,01   | 69.683.637,17  | 229.442.549,36    |

### Rendiconto Finanziario Gestionale 2016

| Livello   | Descrizione   | Codice           | Previsioni iniziali     | Variazioni        |                      | Previsioni definitive   | Somme impegnate         |  | Gestione dei residui  |                      |                       | Gestione di cassa       |                         |  | Totale residui al termine dell'esercizio |
|-----------|---|------------------|-------------------------|-------------------|----------------------|-------------------------|-------------------------|--|-----------------------|----------------------|-----------------------|-------------------------|-------------------------|--|--|
|           |   |                  |                         | in aumento        | in diminuzione       |                         | Totale impegni          | Differenze rispetto alle previsioni definitive | Iniziali              | Variazioni           | Totali                | Previsioni definitive   | Pagamenti               | Differenze rispetto alle previsioni definitive |  |
| <b>IV</b> | <b>Retribuzioni in denaro</b>   | U.1.01.01.01.000 | <b>1.362.514.171,92</b> | <b>109.886,19</b> | <b>32.667.413,88</b> | <b>1.329.956.644,23</b> | <b>1.303.390.636,52</b> | <b>-26.566.007,71</b>                          | <b>316.450.091,01</b> | <b>-7.585.831,90</b> | <b>308.864.259,11</b> | <b>1.330.462.784,74</b> | <b>1.401.366.841,79</b> | <b>70.904.057,05</b>                           | <b>210.888.053,84</b>                    |
| V         | Voci stipendiali corrisposte al personale a tempo indeterminato   | U.1.01.01.01.002 | 823.745.000,00          | 0,00              | 18.900.000,00        | 804.845.000,00          | 788.833.190,76          | -16.011.809,24                                 | 3.502.738,38          | -3.312.513,35        | 190.225,03            | 804.845.000,00          | 788.833.437,84          | -16.011.562,16                                 | 189.977,95                               |
| VI        | AL PERSONALE DEGLI UFFICI   | 4U1102001        | 823.545.000,00          | 0,00              | 18.800.000,00        | 804.745.000,00          | 788.735.878,36          | -16.009.121,64                                 | 885.837,19            | -695.612,29          | 190.224,90            | 804.745.000,00          | 788.736.125,44          | -16.008.874,56                                 | 189.977,82                               |
| VI        | AL PERSONALE DELLA CASA DI RIPOSO DI CAMOGLI  | 4U1102001        | 200.000,00              | 0,00              | 100.000,00           | 100.000,00              | 97.312,40               | -2.687,60                                      | 0,00                  | 0,00                 | 0,00                  | 100.000,00              | 97.312,40               | -2.687,60                                      | 0,00                                     |
| VI        | AL PERSONALE EX IPOST   | 4U1102001        | 0,00                    | 0,00              | 0,00                 | 0,00                    | 0,00                    | 0,00   | 474.343,56            | -474.343,56          | 0,00                  | 0,00                    | 0,00                    | 0,00   | 0,00                                     |
| VI        | AL PERSONALE DEGLI UFFICI EX INPDAP   | 4U1102001        | 0,00                    | 0,00              | 0,00                 | 0,00                    | 0,00                    | 0,00   | 2.142.557,63          | -2.142.557,50        | 0,13                  | 0,00                    | 0,00                    | 0,00   | 0,13                                     |
| V         | Straordinario per il personale a tempo indeterminato  | U.1.01.01.01.003 | 19.000.000,00           | 0,00              | 0,00                 | 19.000.000,00           | 15.503.315,00           | -3.496.685,00                                  | 4.074.843,19          | -336.757,23          | 3.738.085,96          | 19.000.000,00           | 14.236.279,52           | -4.763.720,48                                  | 5.005.121,44                             |
| VI        | *COMPENSI PER LAVORO STRAORDINARIO AL PERSONALE DEGLI UFFICI  | 4U1102002        | 18.190.000,00           | 0,00              | 0,00                 | 18.190.000,00           | 14.774.287,17           | -3.415.712,83                                  | 3.902.143,37          | -263.912,36          | 3.638.231,01          | 18.190.000,00           | 13.586.790,96           | -4.603.209,04                                  | 4.825.727,22                             |
| VI        | *COMPENSI PER LAVORO STRAORDINARIO E TURNI AL PERSONALE DELLA CASA DI RIPOSO DI CAMOGLI   | 4U1102002        | 75.000,00               | 0,00              | 0,00                 | 75.000,00               | 2.587,50                | -72.412,50                                     | 9.853,39              | -9.853,39            | 0,00                  | 75.000,00               | 2.587,50                | -72.412,50                                     | 0,00                                     |
| VI        | *COMPENSI PER LAVORO STRAORDINARIO E TURNI AL PERSONALE DEGLI UFFICI EX INPDAP  | 4U1102002        | 0,00                    | 0,00              | 0,00                 | 0,00                    | 0,00                    | 0,00   | 162.846,43            | -62.991,48           | 99.854,95             | 0,00                    | 0,00                    | 0,00   | 99.854,95                                |
| VI        | *COMPENSI PER TURNI AL PERSONALE DEGLI UFFICI   | 4U1102002        | 735.000,00              | 0,00              | 0,00                 | 735.000,00              | 726.440,33              | -8.559,67                                      | 0,00                  | 0,00                 | 0,00                  | 735.000,00              | 646.901,06              | -88.098,94                                     | 79.539,27                                |
| V         | Indennità ed altri compensi, esclusi i rimborsi spesa per missione, corrisposti al personale a tempo indeterminato  | U.1.01.01.01.004 | 519.514.171,92          | 109.886,19        | 13.767.413,88        | 505.856.644,23          | 498.804.203,58          | -7.052.440,65                                  | 308.872.509,44        | -3.936.561,32        | 304.935.948,12        | 506.362.784,74          | 598.047.197,25          | 91.684.412,51                                  | 205.692.954,45                           |
| VI        | *SPESE PER LA FORMAZIONE E L'ADDESTRAMENTO DEL PERSONALE (COMPENSI A DOCENTI, ESPERTI, PROGETTISTI INTERNI ED ESTERNI, PARTECIPAZIONE A CORSI INDETTI DA ALTRI ENTI/SOCIETÀ, PRODOTTI, MATERIALI, PUBBLICAZIONI, SUPPORTI ED ALTRO FINALIZZATI ALLA DIDATTICA) E PER COMPENSI A DOCENTI INTERNI PER CORSI DI FORMAZIONE RICHIESTI DA ALTRE ORGANIZZAZIONI PUBBLICHE E PRIVATE | 4U1102013        | 0,00                    | 0,00              | 0,00                 | 0,00                    | 0,00                    | 0,00   | 138.081,79            | -132.000,00          | 6.081,79              | 0,00                    | 0,00                    | 0,00   | 6.081,79                                 |
| VI        | ONORARI DI AVVOCATO INCASSATI   | 4U1102015        | 6.864.295,83            | 0,00              | 0,00                 | 6.864.295,83            | 6.864.295,83            | 0,00   | 7.756.794,83          | 0,00                 | 7.756.794,83          | 6.864.295,83            | 6.981.068,39            | 116.772,56                                     | 7.640.022,27                             |
| VI        | ONORARI DI AVVOCATO COMPENSATI  | 4U1102015        | 19.758.617,23           | 886,19            | 0,00                 | 19.759.503,42           | 19.759.503,42           | 0,00   | 25.905.839,46         | 0,00                 | 25.905.839,46         | 19.759.503,42           | 24.362.235,47           | 4.602.732,05                                   | 21.303.107,41                            |
| VI        | ONORARI DI AVVOCATO EX INPDAP INCASSATI   | 4U1102015        | 0,00                    | 0,00              | 0,00                 | 0,00                    | 0,00                    | 0,00   | 299.518,06            | 0,00                 | 299.518,06            | 0,00                    | 0,00                    | 0,00   | 299.518,06                               |
| VI        | DEGLI UFFICI  | 4U1102020        | 0,00                    | 0,00              | 0,00                 | 0,00                    | 0,00                    | 0,00   | 20.056,87             | -180,03              | 19.876,84             | 0,00                    | 0,00                    | 0,00   | 19.876,84                                |
| VI        | COMPENSI ACCESSORI DI RETRIBUZIONE DEL PERSONALE DIRIGENTE (RETRIBUZIONE DI POSIZIONE E DI RISULTATO) DEGLI UFFICI  | 4U1102020        | 56.247.223,83           | 0,00              | 565.857,54           | 55.681.366,29           | 54.638.777,11           | -1.042.589,18                                  | 34.143.385,44         | 0,00                 | 34.143.385,44         | 55.681.366,29           | 62.794.765,97           | 7.113.399,68                                   | 25.987.396,58                            |
| VI        | COMPENSI ACCESSORI DI RETRIBUZIONE DEL PERSONALE DIRIGENTE (RETRIBUZIONE DI POSIZIONE E DI RISULTATO) DEGLI UFFICI EX INPDAP  | 4U1102020        | 0,00                    | 0,00              | 0,00                 | 0,00                    | 0,00                    | 0,00   | 617.789,16            | 0,00                 | 617.789,16            | 0,00                    | 0,00                    | 0,00   | 617.789,16                               |
| VI        | FONDO PER I TRATTAMENTI ACCESSORI PER IL PERSONALE APPARTENENTE ALL'AREA DEI PROFESSIONISTI   | 4U1102021        | 0,00                    | 0,00              | 0,00                 | 0,00                    | 0,00                    | 0,00   | 793.683,24            | 0,00                 | 793.683,24            | 0,00                    | 0,00                    | 0,00   | 793.683,24                               |
| VI        | FONDO PER I TRATTAMENTI ACCESSORI PER IL PERSONALE APPARTENENTE ALL'AREA DEI PROFESSIONISTI   | 4U1102021        | 19.764.651,91           | 0,00              | 62.961,04            | 19.701.690,87           | 19.486.942,44           | -214.748,43                                    | 11.958.840,80         | 0,00                 | 11.958.840,80         | 19.701.690,87           | 23.669.223,35           | 3.967.532,48                                   | 7.776.559,89                             |
| VI        | FONDO PER I TRATTAMENTI ACCESSORI PER IL PERSONALE APPARTENENTE ALL'AREA DEI PROFESSIONISTI EX INPDAP   | 4U1102021        | 0,00                    | 0,00              | 0,00                 | 0,00                    | 0,00                    | 0,00   | 21.008,71             | 0,00                 | 21.008,71             | 0,00                    | 0,00                    | 0,00   | 21.008,71                                |
| VI        | FONDO PER TRATTAMENTI ACCESSORI PER IL PERSONALE APPARTENENTE ALL'AREA MEDICA   | 4U1102022        | 33.106.484,84           | 0,00              | 884.162,12           | 32.222.322,72           | 32.298.975,43           | 76.652,71                                      | 25.782.412,98         | 0,00                 | 25.782.412,98         | 32.222.322,72           | 44.413.988,82           | 12.191.666,10                                  | 13.667.399,59                            |
| VI        | AL PERSONALE EX IPOST   | 4U1102022        | 0,00                    | 0,00              | 0,00                 | 0,00                    | 0,00                    | 0,00   | 3.278,06              | 0,00                 | 3.278,06              | 0,00                    | 0,00                    | 0,00   | 3.278,06                                 |
| VI        | AL PERSONALE DEGLI UFFICI   | 4U1102023        | 1.200.000,00            | 0,00              | 0,00                 | 1.200.000,00            | 752.627,89              | -447.372,11                                    | 50.836,26             | 0,00                 | 50.836,26             | 1.200.000,00            | 752.627,89              | -447.372,11                                    | 50.836,26                                |
| VI        | INCENTIVI PER LA PROGETTAZIONE A FAVORE DEI PROFESSIONISTI DELL'AREA TECNICO-EDILIZIA   | 4U1102024        | 1.415.524,98            | 0,00              | 0,00                 | 1.415.524,98            | 1.415.524,98            | 0,00   | 8.682.134,17          | 0,00                 | 8.682.134,17          | 1.415.524,98            | 13.225,55               | -1.402.299,43                                  | 10.084.433,60                            |

### Rendiconto Finanziario Gestionale 2016

| Livello | Descrizione   | Codice           | Previsioni iniziali     | Variazioni        |                      | Previsioni definitive   | Somme impegnate         |  | Gestione dei residui  |                      |                       | Gestione di cassa       |                         |  | Totale residui al termine dell'esercizio |
|---------|---|------------------|-------------------------|-------------------|----------------------|-------------------------|-------------------------|--|-----------------------|----------------------|-----------------------|-------------------------|-------------------------|--|--|
|         |   |                  |                         | in aumento        | in diminuzione       |                         | Totale impegni          | Differenze rispetto alle previsioni definitive | Iniziali              | Variazioni           | Totali                | Previsioni definitive   | Pagamenti               | Differenze rispetto alle previsioni definitive |  |
| VI      | SPESE PROGETTISTI EX IPOST  | 4U1102024        | 0,00                    | 0,00              | 0,00                 | 0,00                    | 0,00                    | 0,00   | 24.055,68             | 0,00                 | 24.055,68             | 0,00                    | 0,00                    | 0,00   | 24.055,68                                |
| VI      | VALORI CONSOLIDATI EX LEGE 133/2008 PER IL PERSONALE DEGLI UFFICI   | 4U1102025        | 366.801.563,00          | 0,00              | 11.974.436,00        | 354.827.127,00          | 351.028.931,40          | -3.798.195,60                                  | 177.330.181,99        | 0,00                 | 177.330.181,99        | 354.827.127,00          | 422.883.678,41          | 68.056.551,41                                  | 105.475.434,98                           |
| VI      | VALORI CONSOLIDATI EX LEGE 133/2008 PER IL PERSONALE DELLA CASA DI RIPOSO DI CAMOGLI                        | 4U1102025        | 113.387,00              | 0,00              | 0,00                 | 113.387,00              | 25.447,60               | -87.939,40                                     | 32.061,17             | 0,00                 | 32.061,17             | 113.387,00              | 25.447,60               | -87.939,40                                     | 32.061,17                                |
| VI      | FONDO PER I TRATTAMENTI ACCESSORI PER IL PERSONALE DELLE QUALIFICHE AD ESAURIMENTO ART 15, LEGGE N. 88/1989 | 4U1102026        | 0,00                    | 0,00              | 0,00                 | 0,00                    | 0,00                    | 0,00   | 2.893,49              | 0,00                 | 2.893,49              | 0,00                    | 0,00                    | 0,00   | 2.893,49                                 |
| VI      | TRATTAMENTO ACCESSORIO PER I DIRIGENTI GENERALI   | 4U1102027        | 0,00                    | 0,00              | 0,00                 | 0,00                    | 0,00                    | 0,00   | 76.810,93             | -10,03               | 76.800,90             | 0,00                    | 0,00                    | 0,00   | 76.800,90                                |
| VI      | TRATTAMENTO ACCESSORIO PER I DIRIGENTI GENERALI   | 4U1102027        | 11.214.978,66           | 0,00              | 279.997,18           | 10.934.981,48           | 10.750.836,02           | -184.145,46                                    | 9.384.430,51          | 0,00                 | 9.384.430,51          | 10.934.981,48           | 10.427.733,52           | -507.247,96                                    | 9.707.533,01                             |
| VI      | TRATTAMENTO ACCESSORIO PER I DIRIGENTI GENERALI EX INPDAP   | 4U1102027        | 0,00                    | 0,00              | 0,00                 | 0,00                    | 0,00                    | 0,00   | 1.451.158,69          | 0,00                 | 1.451.158,69          | 0,00                    | 0,00                    | 0,00   | 1.451.158,69                             |
| VI      | *PER LA FORMAZIONE E L'ADDESTRAMENTO DEL PERSONALE  | 4U1102031        | 0,00                    | 0,00              | 0,00                 | 0,00                    | 0,00                    | 0,00   | 55.150,64             | -41.950,17           | 13.200,47             | 0,00                    | 3.159,47                | 3.159,47                                       | 10.041,00                                |
| VI      | *PER CORSI DI FORMAZIONE RICHIESTI DA ALTRE ORGANIZZAZIONI  | 4U1102031        | 0,00                    | 0,00              | 0,00                 | 0,00                    | 0,00                    | 0,00   | 2.914,00              | 0,00                 | 2.914,00              | 0,00                    | 0,00                    | 0,00   | 2.914,00                                 |
| VI      | INDENNITA' PER INCARICHI DI DIREZIONE DI AGENZIA ED ELVATE PROFESSIONALITA'                                 | 4U1102032        | 2.500.000,00            | 0,00              | 0,00                 | 2.500.000,00            | 1.449.557,26            | -1.050.442,74                                  | 0,00                  | 0,00                 | 0,00                  | 2.500.000,00            | 1.449.557,26            | -1.050.442,74                                  | 0,00                                     |
| VI      | INDENNITA' DI ESCLUSIVITA' PER IL PERSONALE MEDICO  | 4U1102033        | 0,00                    | 0,00              | 0,00                 | 0,00                    | 0,00                    | 0,00   | 3.700.000,00          | -3.700.000,00        | 0,00                  | 0,00                    | 0,00                    | 0,00   | 0,00                                     |
| VI      | *PER LA FORMAZIONE E L'ADDESTRAMENTO DEL PERSONALE (FORMAZIONE INTERNA)                                     | 8U1102031        | 518.344,64              | 100.000,00        | 0,00                 | 618.344,64              | 331.730,20              | -286.614,44                                    | 638.774,01            | -62.002,59           | 576.771,42            | 1.125.066,65            | 269.431,55              | -855.635,10                                    | 639.070,07                               |
| VI      | *PER CORSI DI FORMAZIONE RICHIESTI DA ALTRE ORGANIZZAZIONI  | 8U1102031        | 9.100,00                | 9.000,00          | 0,00                 | 18.100,00               | 1.054,00                | -17.046,00                                     | 418,50                | -418,50              | 0,00                  | 17.518,50               | 1.054,00                | -16.464,50                                     | 0,00                                     |
| V       | Voci stipendiali corrisposte al personale tempo determinato   | U.1.01.01.01.006 | 255.000,00              | 0,00              | 0,00                 | 255.000,00              | 249.927,18              | -5.072,82                                      | 0,00                  | 0,00                 | 0,00                  | 255.000,00              | 249.927,18              | -5.072,82                                      | 0,00                                     |
| VI      | AL PERSONALE DEGLI UFFICI   | 4U1102001        | 255.000,00              | 0,00              | 0,00                 | 255.000,00              | 249.927,18              | -5.072,82                                      | 0,00                  | 0,00                 | 0,00                  | 255.000,00              | 249.927,18              | -5.072,82                                      | 0,00                                     |
|         | <b>Totale Livello IV: Retribuzioni in denaro</b>  |                  | <b>1.362.514.171,92</b> | <b>109.886,19</b> | <b>32.667.413,88</b> | <b>1.329.956.644,23</b> | <b>1.303.390.636,52</b> | <b>-26.566.007,71</b>                          | <b>316.450.091,01</b> | <b>-7.585.831,90</b> | <b>308.864.259,11</b> | <b>1.330.462.784,74</b> | <b>1.401.366.841,79</b> | <b>70.904.057,05</b>                           | <b>210.888.053,84</b>                    |

## Rendiconto Finanziario Gestionale 2016

| Livello   | Descrizione   | Codice           | Previsioni iniziali  | Variazioni          |                     | Previsioni definitive | Somme impegnate      |  | Gestione dei residui |                    |                      | Gestione di cassa     |                      |  | Totale residui al termine dell'esercizio |
|-----------|---|------------------|----------------------|---------------------|---------------------|-----------------------|----------------------|--|----------------------|--------------------|----------------------|-----------------------|----------------------|--|--|
|           |   |                  |                      | in aumento          | in diminuzione      |                       | Totale impegni       | Differenze rispetto alle previsioni definitive | Iniziali             | Variazioni         | Totali               | Previsioni definitive | Pagamenti            | Differenze rispetto alle previsioni definitive |  |
| <b>IV</b> | <b>Altre spese per il personale</b>   | U.1.01.01.02.000 | <b>56.040.407,10</b> | <b>1.628.640,06</b> | <b>2.550.640,06</b> | <b>55.118.407,10</b>  | <b>47.802.948,08</b> | <b>-7.315.459,02</b>                           | <b>25.418.425,26</b> | <b>-768.890,60</b> | <b>24.649.534,66</b> | <b>55.118.407,10</b>  | <b>53.897.987,22</b> | <b>-1.220.419,88</b>                           | <b>18.554.495,52</b>                     |
| V         | Contributi per asili nido e strutture sportive, ricreative o di vacanza messe a disposizione dei lavoratori dipendenti e delle loro famiglie e altre spese per il benessere del personale | U.1.01.01.02.001 | 18.100.007,10        | 1.476.094,73        | 1.476.094,73        | 18.100.007,10         | 18.100.007,10        | 0,00   | 16.747.885,85        | 0,00               | 16.747.885,85        | 18.100.007,10         | 21.471.934,12        | 3.371.927,02                                   | 13.375.958,83                            |
| VI        | *SUSSIDI AL PERSONALE   | 4U1206075        | 7.000,00             | 0,00                | 0,00                | 7.000,00              | 7.000,00             | 0,00   | 14.000,00            | 0,00               | 14.000,00            | 7.000,00              | 420,00               | -6.580,00                                      | 20.580,00                                |
| VI        | *BORSE DI STUDIO  | 4U1206075        | 7.000,00             | 0,00                | 0,00                | 7.000,00              | 7.000,00             | 0,00   | 14.000,00            | 0,00               | 14.000,00            | 7.000,00              | 5.800,00             | -1.200,00                                      | 15.200,00                                |
| VI        | *CONTRIBUTI A FAVORE ATTIVITA CULTURALI, RICREATIVE E CON FINALITÀ SOC  | 4U1206075        | 3.000,00             | 0,00                | 0,00                | 3.000,00              | 3.000,00             | 0,00   | 6.000,00             | 0,00               | 6.000,00             | 3.000,00              | 420,00               | -2.580,00                                      | 8.580,00                                 |
| VI        | *SUSSIDI AL PERSONALE   | 4U1206081        | 6.083.007,10         | 1.476.094,73        | 0,00                | 7.559.101,83          | 7.559.101,83         | 0,00   | 6.743.060,28         | 0,00               | 6.743.060,28         | 7.559.101,83          | 4.584.314,31         | -2.974.787,52                                  | 9.717.847,80                             |
| VI        | *BORSE DI STUDIO  | 4U1206081        | 0,00                 | 0,00                | 0,00                | 0,00                  | 0,00                 | 0,00   | 6.849.590,00         | 0,00               | 6.849.590,00         | 0,00                  | 3.476.161,00         | 3.476.161,00                                   | 3.373.429,00                             |
| VI        | *CONTRIBUTI A FAVORE ATTIVITA CULTURALI, RICREATIVE E CON FINALITÀ SOC  | 4U1206081        | 0,00                 | 0,00                | 0,00                | 0,00                  | 0,00                 | 0,00   | 3.121.235,57         | 0,00               | 3.121.235,57         | 0,00                  | 2.880.913,54         | 2.880.913,54                                   | 240.322,03                               |
| VI        | *POLIZZA SANITARIA  | 4U1206081        | 12.000.000,00        | 0,00                | 1.476.094,73        | 10.523.905,27         | 10.523.905,27        | 0,00   | 0,00                 | 0,00               | 0,00                 | 10.523.905,27         | 10.523.905,27        | 0,00   | 0,00                                     |
| V         | Buoni pasto   | U.1.01.01.02.002 | 36.500.000,00        | 0,00                | 1.000.000,00        | 35.500.000,00         | 28.262.640,54        | -7.237.359,46                                  | 7.806.167,01         | -702.320,69        | 7.103.846,32         | 35.500.000,00         | 30.975.177,48        | -4.524.822,52                                  | 4.391.309,38                             |
| VI        | SPESE DEI BUONI PASTO AL PERSONALE DELLE UNITÀ PERIFERICHE  | 4U1102028        | 33.000.000,00        | 0,00                | 1.000.000,00        | 32.000.000,00         | 25.204.757,54        | -6.795.242,46                                  | 4.916.881,08         | -623.726,26        | 4.293.154,82         | 32.000.000,00         | 28.165.595,90        | -3.834.404,10                                  | 1.332.316,46                             |
| VI        | SPESE BUONI PASTO AL PERSONALE DELLA SEDE CENTRALE  | 4U1102028        | 3.500.000,00         | 0,00                | 0,00                | 3.500.000,00          | 3.057.883,00         | -442.117,00                                    | 790.851,14           | 0,00               | 790.851,14           | 3.500.000,00          | 2.809.581,58         | -690.418,42                                    | 1.039.152,56                             |
| VI        | ONERI PER TRASFERIMENTI DIVERSI DEL SOPPRESSO SCAU (INTERVENTI ASSISTENZIALI E SERVIZI MENSA)   | 4U1206099        | 0,00                 | 0,00                | 0,00                | 0,00                  | 0,00                 | 0,00   | 169.460,46           | 0,00               | 169.460,46           | 0,00                  | 0,00                 | 0,00   | 169.460,46                               |
| VI        | SPESE DEI BUONI PASTO AL PERSONALE DELLE UNITÀ PERIFERICHE  | 5U1102028        | 0,00                 | 0,00                | 0,00                | 0,00                  | 0,00                 | 0,00   | 187.317,71           | -78.594,43         | 108.723,28           | 0,00                  | 0,00                 | 0,00   | 108.723,28                               |
| VI        | SPESE BUONI PASTO AL PERSONALE DELLA SEDE CENTRALE  | 5U1102028        | 0,00                 | 0,00                | 0,00                | 0,00                  | 0,00                 | 0,00   | 1.741.656,62         | 0,00               | 1.741.656,62         | 0,00                  | 0,00                 | 0,00   | 1.741.656,62                             |
| V         | Altre spese per il personale n.a.c.   | U.1.01.01.02.999 | 1.440.400,00         | 152.545,33          | 74.545,33           | 1.518.400,00          | 1.440.300,44         | -78.099,56                                     | 864.372,40           | -66.569,91         | 797.802,49           | 1.518.400,00          | 1.450.875,62         | -67.524,38                                     | 787.227,31                               |
| VI        | *AL PERSONALE DEGLI UFFICI  | 4U1102014        | 302.000,00           | 0,00                | 0,00                | 302.000,00            | 90.840,48            | -211.159,52                                    | 90.313,03            | -203,20            | 90.109,83            | 302.000,00            | 124.102,11           | -177.897,89                                    | 56.848,20                                |
| VI        | * AL PERSONALE DEGLI UFFICI EX INPDAP   | 4U1102014        | 138.400,00           | 0,00                | 0,00                | 138.400,00            | 0,00                 | -138.400,00                                    | 2.360,48             | -255,00            | 2.105,48             | 138.400,00            | 0,00                 | -138.400,00                                    | 2.105,48                                 |
| VI        | SPESE PER I SERVIZI FINALIZZATI ALLA RIMOZIONE DEI RISCHI PER LA SICUREZZA E LA SALUTE SUI LUOGHI DI LAVORO   | 4U1104052        | 0,00                 | 152.545,33          | 0,00                | 152.545,33            | 150.800,73           | -1.744,60                                      | 522.241,56           | -54.856,41         | 467.385,15           | 152.545,33            | 388.344,77           | 235.799,44                                     | 229.841,11                               |
| VI        | SPESE PER I SERVIZI FINALIZZATI ALLA RIMOZIONE DEI RISCHI PER LA SICUREZZA E LA SALUTE SUI LUOGHI DI LAVORO   | 5U1104052        | 0,00                 | 0,00                | 0,00                | 0,00                  | 0,00                 | 0,00   | 92.251,89            | 0,00               | 92.251,89            | 0,00                  | 0,00                 | 0,00   | 92.251,89                                |
| VI        | SPESE PER LA SICUREZZA E LA SALUTE SUI LUOGHI DI LAVORO E PER I SERVIZI FINALIZZATI ALLA RIMOZIONE DEI RISCHI   | 5U1104052        | 0,00                 | 0,00                | 0,00                | 0,00                  | 0,00                 | 0,00   | 5.577,06             | 0,00               | 5.577,06             | 0,00                  | 0,00                 | 0,00   | 5.577,06                                 |
| VI        | SPESE PER LA SALUTE E LA SICUREZZA SUI LUOGHI DI LAVORO EX IPOST  | 5U1104052        | 0,00                 | 0,00                | 0,00                | 0,00                  | 0,00                 | 0,00   | 68,90                | 0,00               | 68,90                | 0,00                  | 0,00                 | 0,00   | 68,90                                    |
| VI        | SPESE PER I SERVIZI FINALIZZATI ALLA RIMOZIONE DEI RISCHI PER LA SICUREZZA E LA SALUTE SUI LUOGHI DI LAVORO   | 8U1104052        | 0,00                 | 0,00                | 0,00                | 0,00                  | 0,00                 | 0,00   | 141.285,57           | -4.776,09          | 136.509,48           | 0,00                  | 818,25               | 818,25   | 135.691,23                               |
| VI        | SPESE PER I SERVIZI DI SALUTE E SORVEGLIANZA SANITARIA DELLA DIREZIONE GENERALE   | 8U1104052        | 1.000.000,00         | 0,00                | 74.545,33           | 925.454,67            | 940.998,36           | 15.543,69                                      | 10.273,91            | -6.479,21          | 3.794,70             | 925.454,67            | 747.590,54           | -177.864,13                                    | 197.202,52                               |
| VI        | SPESE PER I SERVIZI DI SALUTE E SORVEGLIANZA SANITARIA DELLE STRUTTURE PERIFERICHE  | 8U1104052        | 0,00                 | 0,00                | 0,00                | 0,00                  | 257.660,87           | 257.660,87                                     | 0,00                 | 0,00               | 0,00                 | 0,00                  | 190.019,95           | 190.019,95                                     | 67.640,92                                |
|           | <b>Totale Livello IV: Altre spese per il personale</b>  |                  | <b>56.040.407,10</b> | <b>1.628.640,06</b> | <b>2.550.640,06</b> | <b>55.118.407,10</b>  | <b>47.802.948,08</b> | <b>-7.315.459,02</b>                           | <b>25.418.425,26</b> | <b>-768.890,60</b> | <b>24.649.534,66</b> | <b>55.118.407,10</b>  | <b>53.897.987,22</b> | <b>-1.220.419,88</b>                           | <b>18.554.495,52</b>                     |
| III       | Contributi sociali a carico dell'ente   | U.1.01.02.00.000 | 338.866.878,00       | 0,00                | 8.332.796,00        | 330.534.082,00        | 337.876.885,78       | 7.342.803,78                                   | 3.005.657,47         | -3.005.657,47      | 0,00                 | 330.534.082,00        | 337.876.885,78       | 7.342.803,78                                   | 0,00                                     |

### Rendiconto Finanziario Gestionale 2016

| Livello   | Descrizione   | Codice           | Previsioni iniziali   | Variazioni  |                     | Previsioni definitive | Somme impegnate       |  | Gestione dei residui |                      |                     | Gestione di cassa     |                       |  | Totale residui al termine dell'esercizio |
|-----------|---|------------------|-----------------------|-------------|---------------------|-----------------------|-----------------------|--|----------------------|----------------------|---------------------|-----------------------|-----------------------|--|--|
|           |   |                  |                       | in aumento  | in diminuzione      |                       | Totale impegni        | Differenze rispetto alle previsioni definitive | Iniziali             | Variazioni           | Totali              | Previsioni definitive | Pagamenti             | Differenze rispetto alle previsioni definitive |  |
| <b>IV</b> | <b>Contributi sociali effettivi a carico dell'ente</b>  | U.1.01.02.01.000 | <b>338.866.878,00</b> | <b>0,00</b> | <b>8.332.796,00</b> | <b>330.534.082,00</b> | <b>337.876.885,78</b> | <b>7.342.803,78</b>                            | <b>3.005.657,47</b>  | <b>-3.005.657,47</b> | <b>0,00</b>         | <b>330.534.082,00</b> | <b>337.876.885,78</b> | <b>7.342.803,78</b>                            | <b>0,00</b>                              |
| V         | Contributi obbligatori per il personale   | U.1.01.02.01.001 | 338.866.878,00        | 0,00        | 8.332.796,00        | 330.534.082,00        | 337.876.885,78        | 7.342.803,78                                   | 3.005.657,47         | -3.005.657,47        | 0,00                | 330.534.082,00        | 337.876.885,78        | 7.342.803,78                                   | 0,00                                     |
| VI        | AL PERSONALE DEGLI UFFICI   | 4U1102009        | 338.818.264,00        | 0,00        | 8.332.796,00        | 330.485.468,00        | 337.840.177,47        | 7.354.709,47                                   | 1.784.881,25         | -1.784.881,25        | 0,00                | 330.485.468,00        | 337.840.177,47        | 7.354.709,47                                   | 0,00                                     |
| VI        | AL PERSONALE DELLA CASA DI RIPOSO DI CAMOGLI  | 4U1102009        | 48.614,00             | 0,00        | 0,00                | 48.614,00             | 36.708,31             | -11.905,69                                     | 7.943,22             | -7.943,22            | 0,00                | 48.614,00             | 36.708,31             | -11.905,69                                     | 0,00                                     |
| VI        | ONERI PREVIDENZIALI E ASSISTENZIALI AL PERSONALE EX IPOST   | 4U1102009        | 0,00                  | 0,00        | 0,00                | 0,00                  | 0,00                  | 0,00   | 1.210.000,00         | -1.210.000,00        | 0,00                | 0,00                  | 0,00                  | 0,00   | 0,00                                     |
| VI        | ONERI PREVIDENZIALI ED ASSISTENZIALI A CARICO ENTE CONNESSI AD EMOLUMENTI CORRISPOSTI AL PERSONALE DEGLI UFFICI EX INPDAP   | 4U1102009        | 0,00                  | 0,00        | 0,00                | 0,00                  | 0,00                  | 0,00   | 2.833,00             | -2.833,00            | 0,00                | 0,00                  | 0,00                  | 0,00   | 0,00                                     |
|           | <b>Totale Livello IV: Contributi sociali effettivi a carico dell'ente</b>   |                  | <b>338.866.878,00</b> | <b>0,00</b> | <b>8.332.796,00</b> | <b>330.534.082,00</b> | <b>337.876.885,78</b> | <b>7.342.803,78</b>                            | <b>3.005.657,47</b>  | <b>-3.005.657,47</b> | <b>0,00</b>         | <b>330.534.082,00</b> | <b>337.876.885,78</b> | <b>7.342.803,78</b>                            | <b>0,00</b>                              |
| <b>II</b> | <b>Imposte e tasse a carico dell'ente</b>   | U.1.02.00.00.000 | <b>244.050.586,39</b> | <b>0,00</b> | <b>5.366,00</b>     | <b>244.045.220,39</b> | <b>224.718.274,90</b> | <b>-19.326.945,49</b>                          | <b>10.317.599,12</b> | <b>-410.079,80</b>   | <b>9.907.519,32</b> | <b>244.886.473,00</b> | <b>226.358.373,42</b> | <b>-18.528.099,58</b>                          | <b>8.267.420,80</b>                      |
| III       | Imposte, tasse e proventi assimilati a carico dell'ente   | U.1.02.01.00.000 | 244.050.586,39        | 0,00        | 5.366,00            | 244.045.220,39        | 224.718.274,90        | -19.326.945,49                                 | 10.317.599,12        | -410.079,80          | 9.907.519,32        | 244.886.473,00        | 226.358.373,42        | -18.528.099,58                                 | 8.267.420,80                             |
| <b>IV</b> | <b>Imposta regionale sulle attività produttive (IRAP)</b>   | U.1.02.01.01.000 | <b>97.121.795,17</b>  | <b>0,00</b> | <b>0,00</b>         | <b>97.121.795,17</b>  | <b>115.216.745,28</b> | <b>18.094.950,11</b>                           | <b>8.165.924,21</b>  | <b>0,00</b>          | <b>8.165.924,21</b> | <b>97.963.047,78</b>  | <b>116.074.339,83</b> | <b>18.111.292,05</b>                           | <b>7.308.329,66</b>                      |
| V         | Imposta regionale sulle attività produttive (IRAP)  | U.1.02.01.01.001 | 97.121.795,17         | 0,00        | 0,00                | 97.121.795,17         | 115.216.745,28        | 18.094.950,11                                  | 8.165.924,21         | 0,00                 | 8.165.924,21        | 97.963.047,78         | 116.074.339,83        | 18.111.292,05                                  | 7.308.329,66                             |
| VI        | IMPOSTA REGIONALE SULLE ATTIVITA' PRODUTTIVE  | 8U1208012        | 97.121.795,17         | 0,00        | 0,00                | 97.121.795,17         | 115.216.745,28        | 18.094.950,11                                  | 8.165.924,21         | 0,00                 | 8.165.924,21        | 97.963.047,78         | 116.074.339,83        | 18.111.292,05                                  | 7.308.329,66                             |
|           | <b>Totale Livello IV: Imposta regionale sulle attività produttive (IRAP)</b>  |                  | <b>97.121.795,17</b>  | <b>0,00</b> | <b>0,00</b>         | <b>97.121.795,17</b>  | <b>115.216.745,28</b> | <b>18.094.950,11</b>                           | <b>8.165.924,21</b>  | <b>0,00</b>          | <b>8.165.924,21</b> | <b>97.963.047,78</b>  | <b>116.074.339,83</b> | <b>18.111.292,05</b>                           | <b>7.308.329,66</b>                      |
| <b>IV</b> | <b>Imposta di registro e di bollo</b>   | U.1.02.01.02.000 | <b>185.000,00</b>     | <b>0,00</b> | <b>0,00</b>         | <b>185.000,00</b>     | <b>449.830,39</b>     | <b>264.830,39</b>                              | <b>18.445,87</b>     | <b>-609,37</b>       | <b>17.836,50</b>    | <b>185.000,00</b>     | <b>454.087,93</b>     | <b>269.087,93</b>                              | <b>13.578,96</b>                         |
| V         | Imposta di registro e di bollo  | U.1.02.01.02.001 | 185.000,00            | 0,00        | 0,00                | 185.000,00            | 449.830,39            | 264.830,39                                     | 18.445,87            | -609,37              | 17.836,50           | 185.000,00            | 454.087,93            | 269.087,93                                     | 13.578,96                                |
| VI        | TRIBUTI DIVERSI RELATIVI A STABILI DA REDDITO (QUOTA IMPOSTA DI REGISTRO A CARICO DELL'ISTITUTO SU CONTRATTI DI LOCAZIONE, CONTRIBUTI CONSORTILI, TASSA OCCUPAZIONE SUOLO PUBBLICO, ECC.) | 5U1208004        | 0,00                  | 0,00        | 0,00                | 0,00                  | 236.490,18            | 236.490,18                                     | 0,00                 | 0,00                 | 0,00                | 0,00                  | 236.490,18            | 236.490,18                                     | 0,00                                     |
| VI        | IMPOSTA DI BOLLO E DI REGISTRAZIONE DI CONVENZIONI INERENTI LA MATERIA ASSICURATIVA E PREVIDENZIALE   | 5U1208005        | 185.000,00            | 0,00        | 0,00                | 185.000,00            | 213.340,21            | 28.340,21                                      | 18.445,87            | -609,37              | 17.836,50           | 185.000,00            | 217.597,75            | 32.597,75                                      | 13.578,96                                |
|           | <b>Totale Livello IV: Imposta di registro e di bollo</b>  |                  | <b>185.000,00</b>     | <b>0,00</b> | <b>0,00</b>         | <b>185.000,00</b>     | <b>449.830,39</b>     | <b>264.830,39</b>                              | <b>18.445,87</b>     | <b>-609,37</b>       | <b>17.836,50</b>    | <b>185.000,00</b>     | <b>454.087,93</b>     | <b>269.087,93</b>                              | <b>13.578,96</b>                         |
| <b>IV</b> | <b>Imposta comunale sulla pubblicità e diritto sulle pubbliche affissioni</b>   | U.1.02.01.03.000 | <b>3.900.000,00</b>   | <b>0,00</b> | <b>0,00</b>         | <b>3.900.000,00</b>   | <b>4.231.745,56</b>   | <b>331.745,56</b>                              | <b>600.000,00</b>    | <b>-132.591,03</b>   | <b>467.408,97</b>   | <b>3.900.000,00</b>   | <b>4.458.106,09</b>   | <b>558.106,09</b>                              | <b>241.048,44</b>                        |
| V         | Imposta comunale sulla pubblicità e diritto sulle pubbliche affissioni  | U.1.02.01.03.001 | 3.900.000,00          | 0,00        | 0,00                | 3.900.000,00          | 4.231.745,56          | 331.745,56                                     | 600.000,00           | -132.591,03          | 467.408,97          | 3.900.000,00          | 4.458.106,09          | 558.106,09                                     | 241.048,44                               |
| VI        | CONTRIBUTI CONSORTILI, TASSA TRASPORTO RIFIUTI SOLIDI URBANI, TASSA OCCUPAZIONE SUOLO PUBBLICO, ECC. RELATIVI A STABILI DESTINATI A UFFICI  | 5U1208005        | 3.900.000,00          | 0,00        | 0,00                | 3.900.000,00          | 4.231.745,56          | 331.745,56                                     | 600.000,00           | -132.591,03          | 467.408,97          | 3.900.000,00          | 4.458.106,09          | 558.106,09                                     | 241.048,44                               |
|           | <b>Totale Livello IV: Imposta comunale sulla pubblicità e diritto sulle pubbliche affissioni</b>  |                  | <b>3.900.000,00</b>   | <b>0,00</b> | <b>0,00</b>         | <b>3.900.000,00</b>   | <b>4.231.745,56</b>   | <b>331.745,56</b>                              | <b>600.000,00</b>    | <b>-132.591,03</b>   | <b>467.408,97</b>   | <b>3.900.000,00</b>   | <b>4.458.106,09</b>   | <b>558.106,09</b>                              | <b>241.048,44</b>                        |
| <b>IV</b> | <b>Tributo speciale per il deposito in discarica dei rifiuti solidi</b>   | U.1.02.01.04.000 | <b>2.200.000,00</b>   | <b>0,00</b> | <b>0,00</b>         | <b>2.200.000,00</b>   | <b>2.387.138,52</b>   | <b>187.138,52</b>                              | <b>293.002,28</b>    | <b>-64.749,12</b>    | <b>228.253,16</b>   | <b>2.200.000,00</b>   | <b>2.497.678,78</b>   | <b>297.678,78</b>                              | <b>117.712,90</b>                        |
| V         | Tributo speciale per il deposito in discarica dei rifiuti solidi  | U.1.02.01.04.001 | 2.200.000,00          | 0,00        | 0,00                | 2.200.000,00          | 2.387.138,52          | 187.138,52                                     | 293.002,28           | -64.749,12           | 228.253,16          | 2.200.000,00          | 2.497.678,78          | 297.678,78                                     | 117.712,90                               |
| VI        | CONTRIBUTI CONSORTILI, TASSA TRASPORTO RIFIUTI SOLIDI URBANI, TASSA OCCUPAZIONE SUOLO PUBBLICO, ECC. RELATIVI A STABILI DESTINATI A UFFICI  | 5U1208005        | 2.200.000,00          | 0,00        | 0,00                | 2.200.000,00          | 2.387.138,52          | 187.138,52                                     | 293.002,28           | -64.749,12           | 228.253,16          | 2.200.000,00          | 2.497.678,78          | 297.678,78                                     | 117.712,90                               |
|           | <b>Totale Livello IV: Tributo speciale per il deposito in discarica dei rifiuti solidi</b>  |                  | <b>2.200.000,00</b>   | <b>0,00</b> | <b>0,00</b>         | <b>2.200.000,00</b>   | <b>2.387.138,52</b>   | <b>187.138,52</b>                              | <b>293.002,28</b>    | <b>-64.749,12</b>    | <b>228.253,16</b>   | <b>2.200.000,00</b>   | <b>2.497.678,78</b>   | <b>297.678,78</b>                              | <b>117.712,90</b>                        |

## Rendiconto Finanziario Gestionale 2016

| Livello | Descrizione  | Codice           | Previsioni iniziali   | Variazioni    |                 | Previsioni definitive | Somme impegnate      |  | Gestione dei residui |                    |                   | Gestione di cassa     |                      |  | Totale residui al termine dell'esercizio |
|---------|--|------------------|-----------------------|---------------|-----------------|-----------------------|----------------------|--|----------------------|--------------------|-------------------|-----------------------|----------------------|--|--|
|         |  |                  |                       | in aumento    | in diminuzione  |                       | Totale impegni       | Differenze rispetto alle previsioni definitive | Iniziali             | Variazioni         | Totali            | Previsioni definitive | Pagamenti            | Differenze rispetto alle previsioni definitive |  |
| IV      | Tassa e/o tariffa smaltimento rifiuti solidi urbani  | U.1.02.01.06.000 | 2.300.000,00          | 0,00          | 0,00            | 2.300.000,00          | 2.495.644,82         | 195.644,82                                     | 395.177,62           | -87.328,34         | 307.849,28        | 2.300.000,00          | 2.644.732,52         | 344.732,52                                     | 158.761,58                               |
| V       | Tassa e/o tariffa smaltimento rifiuti solidi urbani  | U.1.02.01.06.001 | 2.300.000,00          | 0,00          | 0,00            | 2.300.000,00          | 2.495.644,82         | 195.644,82                                     | 395.177,62           | -87.328,34         | 307.849,28        | 2.300.000,00          | 2.644.732,52         | 344.732,52                                     | 158.761,58                               |
| VI      | CONTRIBUTI CONSORTILI, TASSA TRASPORTO RIFIUTI SOLIDI URBANI, TASSA OCCUPAZIONE SUOLO PUBBLICO, ECC. RELATIVI A STABILI DESTINATI A UFFICI | 5U1208005        | 2.300.000,00          | 0,00          | 0,00            | 2.300.000,00          | 2.495.644,82         | 195.644,82                                     | 395.177,62           | -87.328,34         | 307.849,28        | 2.300.000,00          | 2.644.732,52         | 344.732,52                                     | 158.761,58                               |
|         | <b>Totale Livello IV: Tassa e/o tariffa smaltimento rifiuti solidi urbani</b>  |                  | <b>2.300.000,00</b>   | <b>0,00</b>   | <b>0,00</b>     | <b>2.300.000,00</b>   | <b>2.495.644,82</b>  | <b>195.644,82</b>                              | <b>395.177,62</b>    | <b>-87.328,34</b>  | <b>307.849,28</b> | <b>2.300.000,00</b>   | <b>2.644.732,52</b>  | <b>344.732,52</b>                              | <b>158.761,58</b>                        |
| IV      | Tassa e/o canone occupazione spazi e aree pubbliche  | U.1.02.01.07.000 | 3.000.000,00          | 0,00          | 0,00            | 3.000.000,00          | 3.255.188,89         | 255.188,89                                     | 500.000,00           | -110.492,52        | 389.507,48        | 3.000.000,00          | 3.443.822,67         | 443.822,67                                     | 200.873,70                               |
| V       | Tassa e/o canone occupazione spazi e aree pubbliche  | U.1.02.01.07.001 | 3.000.000,00          | 0,00          | 0,00            | 3.000.000,00          | 3.255.188,89         | 255.188,89                                     | 500.000,00           | -110.492,52        | 389.507,48        | 3.000.000,00          | 3.443.822,67         | 443.822,67                                     | 200.873,70                               |
| VI      | CONTRIBUTI CONSORTILI, TASSA TRASPORTO RIFIUTI SOLIDI URBANI, TASSA OCCUPAZIONE SUOLO PUBBLICO, ECC. RELATIVI A STABILI DESTINATI A UFFICI | 5U1208005        | 3.000.000,00          | 0,00          | 0,00            | 3.000.000,00          | 3.255.188,89         | 255.188,89                                     | 500.000,00           | -110.492,52        | 389.507,48        | 3.000.000,00          | 3.443.822,67         | 443.822,67                                     | 200.873,70                               |
|         | <b>Totale Livello IV: Tassa e/o canone occupazione spazi e aree pubbliche</b>  |                  | <b>3.000.000,00</b>   | <b>0,00</b>   | <b>0,00</b>     | <b>3.000.000,00</b>   | <b>3.255.188,89</b>  | <b>255.188,89</b>                              | <b>500.000,00</b>    | <b>-110.492,52</b> | <b>389.507,48</b> | <b>3.000.000,00</b>   | <b>3.443.822,67</b>  | <b>443.822,67</b>                              | <b>200.873,70</b>                        |
| IV      | Imposta sul reddito delle persone giuridiche (ex IRPEG)  | U.1.02.01.10.000 | 109.128.284,00        | 0,00          | 0,00            | 109.128.284,00        | 69.350.484,00        | -39.777.800,00                                 | 0,00                 | 0,00               | 0,00              | 109.128.284,00        | 69.350.484,00        | -39.777.800,00                                 | 0,00                                     |
| V       | Imposta sul reddito delle persone giuridiche (ex IRPEG)  | U.1.02.01.10.001 | 109.128.284,00        | 0,00          | 0,00            | 109.128.284,00        | 69.350.484,00        | -39.777.800,00                                 | 0,00                 | 0,00               | 0,00              | 109.128.284,00        | 69.350.484,00        | -39.777.800,00                                 | 0,00                                     |
| VI      | IMPOSTA SUL REDDITO DELLE SOCIETA' (IRES)  | 8U1208014        | 109.128.284,00        | 0,00          | 0,00            | 109.128.284,00        | 69.350.484,00        | -39.777.800,00                                 | 0,00                 | 0,00               | 0,00              | 109.128.284,00        | 69.350.484,00        | -39.777.800,00                                 | 0,00                                     |
|         | <b>Totale Livello IV: Imposta sul reddito delle persone giuridiche (ex IRPEG)</b>  |                  | <b>109.128.284,00</b> | <b>0,00</b>   | <b>0,00</b>     | <b>109.128.284,00</b> | <b>69.350.484,00</b> | <b>-39.777.800,00</b>                          | <b>0,00</b>          | <b>0,00</b>        | <b>0,00</b>       | <b>109.128.284,00</b> | <b>69.350.484,00</b> | <b>-39.777.800,00</b>                          | <b>0,00</b>                              |
| IV      | Imposta comunale sugli immobili (ICI)  | U.1.02.01.11.000 | 25.367.050,00         | 0,00          | 5.366,00        | 25.361.684,00         | 23.204.928,57        | -2.156.755,43                                  | 296.481,30           | 0,00               | 296.481,30        | 25.361.684,00         | 23.340.689,57        | -2.020.994,43                                  | 160.720,30                               |
| V       | Imposta comunale sugli immobili (ICI)  | U.1.02.01.11.001 | 25.367.050,00         | 0,00          | 5.366,00        | 25.361.684,00         | 23.204.928,57        | -2.156.755,43                                  | 296.481,30           | 0,00               | 296.481,30        | 25.361.684,00         | 23.340.689,57        | -2.020.994,43                                  | 160.720,30                               |
| VI      | IMPOSTA MUNICIPALE PROPRIA (IMU) E TRIBUTO PER I SERVIZI INDIVISIBILI (TASI)   | 5U1208010        | 25.367.050,00         | 0,00          | 5.366,00        | 25.361.684,00         | 23.204.928,57        | -2.156.755,43                                  | 296.481,30           | 0,00               | 296.481,30        | 25.361.684,00         | 23.340.689,57        | -2.020.994,43                                  | 160.720,30                               |
|         | <b>Totale Livello IV: Imposta comunale sugli immobili (ICI)</b>  |                  | <b>25.367.050,00</b>  | <b>0,00</b>   | <b>5.366,00</b> | <b>25.361.684,00</b>  | <b>23.204.928,57</b> | <b>-2.156.755,43</b>                           | <b>296.481,30</b>    | <b>0,00</b>        | <b>296.481,30</b> | <b>25.361.684,00</b>  | <b>23.340.689,57</b> | <b>-2.020.994,43</b>                           | <b>160.720,30</b>                        |
| IV      | Imposta sulle plusvalenze da cessione di attività finanziarie  | U.1.02.01.13.000 | 0,00                  | 0,00          | 0,00            | 0,00                  | 91.527,50            | 91.527,50                                      | 0,00                 | 0,00               | 0,00              | 0,00                  | 91.527,50            | 91.527,50                                      | 0,00                                     |
| V       | Imposta sulle plusvalenze da cessione di attività finanziarie  | U.1.02.01.13.001 | 0,00                  | 0,00          | 0,00            | 0,00                  | 91.527,50            | 91.527,50                                      | 0,00                 | 0,00               | 0,00              | 0,00                  | 91.527,50            | 91.527,50                                      | 0,00                                     |
| VI      | IMPOSTA SOSTITUTIVA SUL PLUSVALORE TITOLI ALIENATI   | 5U1208015        | 0,00                  | 0,00          | 0,00            | 0,00                  | 91.527,50            | 91.527,50                                      | 0,00                 | 0,00               | 0,00              | 0,00                  | 91.527,50            | 91.527,50                                      | 0,00                                     |
|         | <b>Totale Livello IV: Imposta sulle plusvalenze da cessione di attività finanziarie</b>  |                  | <b>0,00</b>           | <b>0,00</b>   | <b>0,00</b>     | <b>0,00</b>           | <b>91.527,50</b>     | <b>91.527,50</b>                               | <b>0,00</b>          | <b>0,00</b>        | <b>0,00</b>       | <b>0,00</b>           | <b>91.527,50</b>     | <b>91.527,50</b>                               | <b>0,00</b>                              |
| IV      | Imposte, tasse e proventi assimilati a carico dell'ente n.a.c.   | U.1.02.01.99.000 | 848.457,22            | 0,00          | 0,00            | 848.457,22            | 4.035.041,37         | 3.186.584,15                                   | 48.567,84            | -14.309,42         | 34.258,42         | 848.457,22            | 4.002.904,53         | 3.154.447,31                                   | 66.395,26                                |
| V       | Imposte, tasse e proventi assimilati a carico dell'ente n.a.c.   | U.1.02.01.99.999 | 848.457,22            | 0,00          | 0,00            | 848.457,22            | 4.035.041,37         | 3.186.584,15                                   | 48.567,84            | -14.309,42         | 34.258,42         | 848.457,22            | 4.002.904,53         | 3.154.447,31                                   | 66.395,26                                |
| VI      | IMPOSTA DI BOLLO, IMPOSTE E TASSE DIVERSE EX IPOST   | 5U1208005        | 0,00                  | 0,00          | 0,00            | 0,00                  | 0,00                 | 0,00   | 1.711,20             | -1.711,20          | 0,00              | 0,00                  | 0,00                 | 0,00   | 0,00                                     |
| VI      | TRIBUTI DIVERSI PER LA GESTIONE DELLE STRUTTURE SOCIALI EX INPDAP  | 5U1208005        | 250.000,00            | 0,00          | 0,00            | 250.000,00            | 315.254,63           | 65.254,63                                      | 46.856,64            | -12.598,22         | 34.258,42         | 250.000,00            | 283.117,79           | 33.117,79                                      | 66.395,26                                |
| VI      | IMPOSTA SUGLI INTERESSI ATTIVI SU STRUMENTI FINANZIARI EQUITALIA S.P.A.  | 5U1208016        | 15.866,12             | 0,00          | 0,00            | 15.866,12             | 6.499,34             | -9.366,78                                      | 0,00                 | 0,00               | 0,00              | 15.866,12             | 6.499,34             | -9.366,78                                      | 0,00                                     |
| VI      | IMPOSTA SUGLI INTERESSI SUI CONTI CORRENTI BANCARI E POSTALI   | 8U1208003        | 582.591,10            | 0,00          | 0,00            | 582.591,10            | 151.305,55           | -431.285,55                                    | 0,00                 | 0,00               | 0,00              | 582.591,10            | 151.305,55           | -431.285,55                                    | 0,00                                     |
| VI      | IMPOSTA SUGLI INTERESSI RELATIVI AI TITOLI DI STATO E AD ALTRI TITOLI  | 8U1208011        | 0,00                  | 0,00          | 0,00            | 0,00                  | 3.561.981,85         | 3.561.981,85                                   | 0,00                 | 0,00               | 0,00              | 0,00                  | 3.561.981,85         | 3.561.981,85                                   | 0,00                                     |
|         | <b>Totale Livello IV: Imposte, tasse e proventi assimilati a carico dell'ente n.a.c.</b>   |                  | <b>848.457,22</b>     | <b>0,00</b>   | <b>0,00</b>     | <b>848.457,22</b>     | <b>4.035.041,37</b>  | <b>3.186.584,15</b>                            | <b>48.567,84</b>     | <b>-14.309,42</b>  | <b>34.258,42</b>  | <b>848.457,22</b>     | <b>4.002.904,53</b>  | <b>3.154.447,31</b>                            | <b>66.395,26</b>                         |
| II      | Acquisto di beni e servizi   | U.1.03.00.00.000 | 783.669.632,00        | 59.964.786,44 | 96.537.625,97   | 747.096.792,47        | 587.459.411,82       | -159.637.380,65                                | 410.168.105,69       | -17.940.360,19     | 392.227.745,50    | 747.368.425,93        | 563.472.707,80       | -183.895.718,13                                | 416.214.449,52                           |
| III     | Acquisto di beni   | U.1.03.01.00.000 | 8.100.000,00          | 0,00          | 726.000,00      | 7.374.000,00          | 4.903.393,29         | -2.470.606,71                                  | 2.984.417,95         | -184.098,49        | 2.800.319,46      | 7.374.000,00          | 5.117.682,40         | -2.256.317,60                                  | 2.586.030,35                             |

## Rendiconto Finanziario Gestionale 2016

| Livello   | Descrizione   | Codice           | Previsioni iniziali | Variazioni  |                   | Previsioni definitive | Somme impegnate     |  | Gestione dei residui |                    |                     | Gestione di cassa     |                     |  | Totale residui al termine dell'esercizio |
|-----------|---|------------------|---------------------|-------------|-------------------|-----------------------|---------------------|--|----------------------|--------------------|---------------------|-----------------------|---------------------|--|--|
|           |   |                  |                     | in aumento  | in diminuzione    |                       | Totale impegni      | Differenze rispetto alle previsioni definitive | Iniziali             | Variazioni         | Totali              | Previsioni definitive | Pagamenti           | Differenze rispetto alle previsioni definitive |  |
| <b>IV</b> | <b>Giornali, riviste e pubblicazioni</b>  | U.1.03.01.01.000 | <b>1.250.000,00</b> | <b>0,00</b> | <b>200.000,00</b> | <b>1.050.000,00</b>   | <b>324.285,34</b>   | <b>-725.714,66</b>                             | <b>905.004,88</b>    | <b>-1.887,95</b>   | <b>903.116,93</b>   | <b>1.050.000,00</b>   | <b>778.483,17</b>   | <b>-271.516,83</b>                             | <b>448.919,10</b>                        |
| V         | Giornali e riviste  | U.1.03.01.01.001 | 850.000,00          | 0,00        | 150.000,00        | 700.000,00            | 281.908,34          | -418.091,66                                    | 751.249,41           | -1.546,06          | 749.703,35          | 700.000,00            | 739.529,15          | 39.529,15                                      | 292.082,54                               |
| VI        | ACQUISTO E ABBONAMENTI A QUOTIDIANI E PERIODICI, ANCHE IN FORMA ELETTRONICA E ON LINE, INCLUSE LE AGENZIE DI STAMPA   | 5U1104001        | 850.000,00          | 0,00        | 150.000,00        | 700.000,00            | 281.908,34          | -418.091,66                                    | 748.826,51           | -1.546,06          | 747.280,45          | 700.000,00            | 739.529,15          | 39.529,15                                      | 289.659,64                               |
| VI        | ACQUISTO LIBRI, PUBBLICAZIONI, QUOTIDIANI E RIVISTE EX IPOST  | 5U1104001        | 0,00                | 0,00        | 0,00              | 0,00                  | 0,00                | 0,00   | 2.422,90             | 0,00               | 2.422,90            | 0,00                  | 0,00                | 0,00   | 2.422,90                                 |
| V         | Pubblicazioni   | U.1.03.01.01.002 | 400.000,00          | 0,00        | 50.000,00         | 350.000,00            | 42.377,00           | -307.623,00                                    | 153.755,47           | -341,89            | 153.413,58          | 350.000,00            | 38.954,02           | -311.045,98                                    | 156.836,56                               |
| VI        | ACQUISTO LIBRI, PUBBLICAZIONI E RIVISTE TECNICO-SCIENTIFICHE, GAZZETTE UFFICIALI, FOGLIO ANNUNZI LEGALI, MERCURIALI, ATTI PARLAMENTARI, ECC. E RELATIVI ABBONAMENTI, ANCHE IN FORMA ELETTRONICA E ON LINE | 5U1104001        | 400.000,00          | 0,00        | 50.000,00         | 350.000,00            | 42.377,00           | -307.623,00                                    | 153.755,47           | -341,89            | 153.413,58          | 350.000,00            | 38.954,02           | -311.045,98                                    | 156.836,56                               |
|           | <b>Totale Livello IV: Giornali, riviste e pubblicazioni</b>   |                  | <b>1.250.000,00</b> | <b>0,00</b> | <b>200.000,00</b> | <b>1.050.000,00</b>   | <b>324.285,34</b>   | <b>-725.714,66</b>                             | <b>905.004,88</b>    | <b>-1.887,95</b>   | <b>903.116,93</b>   | <b>1.050.000,00</b>   | <b>778.483,17</b>   | <b>-271.516,83</b>                             | <b>448.919,10</b>                        |
| <b>IV</b> | <b>Altri beni di consumo</b>  | U.1.03.01.02.000 | <b>5.150.000,00</b> | <b>0,00</b> | <b>488.000,00</b> | <b>4.662.000,00</b>   | <b>3.374.990,85</b> | <b>-1.287.009,15</b>                           | <b>1.134.518,62</b>  | <b>-104.911,32</b> | <b>1.029.607,30</b> | <b>4.662.000,00</b>   | <b>3.146.936,35</b> | <b>-1.515.063,65</b>                           | <b>1.257.661,80</b>                      |
| V         | Carta, cancelleria e stampati   | U.1.03.01.02.001 | 1.200.000,00        | 0,00        | 150.000,00        | 1.050.000,00          | 553.484,27          | -496.515,73                                    | 410.289,63           | -65.794,67         | 344.494,96          | 1.050.000,00          | 384.479,23          | -665.520,77                                    | 513.500,00                               |
| VI        | ACQUISTO DI STAMPATI IN PIANO, DI CARTOTECNICA, DI CARTA PER CORRISPONDENZA, PER OROLOGI, PER CALCOLATRICI, PROTOCOLLO, DI BUSTE, DI CARTONCINI VARI, DI CARTELLINE, DI BLOCCHI NOTES, ECC.               | 5U1104005        | 500.000,00          | 0,00        | 50.000,00         | 450.000,00            | 103.237,98          | -346.762,02                                    | 175.348,53           | -17.428,88         | 157.919,65          | 450.000,00            | 99.523,18           | -350.476,82                                    | 161.634,45                               |
| VI        | ACQUISTO CANCELLERIA (TIMBRI, PENNE, CARTELLINE E COPERTINE TERMOSALDATA, BUSTE PLASTIFICATE, ECC.)   | 5U1104005        | 700.000,00          | 0,00        | 100.000,00        | 600.000,00            | 450.246,29          | -149.753,71                                    | 179.272,83           | -41.884,67         | 137.388,16          | 600.000,00            | 283.943,52          | -316.056,48                                    | 303.690,93                               |
| VI        | ACQUISTO MATERIALE DI CONSUMO PER FOTORIPRODUTTORI (CARTA PER DUPLICATORI, PER TELEFAX, PER TERMORILEGATRICI, ECC.)   | 5U1104005        | 0,00                | 0,00        | 0,00              | 0,00                  | 0,00                | 0,00   | 50.958,01            | -6.303,40          | 44.654,61           | 0,00                  | 1.012,53            | 1.012,53                                       | 43.642,08                                |
| VI        | STAMPA MODELLI, ACQUISTO CARTA, CANCELLERIA E ALTRO MATERIALE DI CONSUMO EX INPDAP  | 5U1104005        | 0,00                | 0,00        | 0,00              | 0,00                  | 0,00                | 0,00   | 4.710,26             | -177,72            | 4.532,54            | 0,00                  | 0,00                | 0,00   | 4.532,54                                 |
| V         | Vestituario   | U.1.03.01.02.004 | 100.000,00          | 0,00        | 38.000,00         | 62.000,00             | 11.635,47           | -50.364,53                                     | 18.574,95            | -3.142,36          | 15.432,59           | 62.000,00             | 11.382,92           | -50.617,08                                     | 15.685,14                                |
| VI        | ACQUISTO TESSUTI E SPESE PER CONFEZIONE DIVISE PER IL PERSONALE; ACQUISTO MATERIALE SANITARIO DI CONSUMO, MEDICINALI  | 5U1104030        | 100.000,00          | 0,00        | 38.000,00         | 62.000,00             | 11.635,47           | -50.364,53                                     | 18.574,95            | -3.142,36          | 15.432,59           | 62.000,00             | 11.382,92           | -50.617,08                                     | 15.685,14                                |
| V         | Materiale informatico   | U.1.03.01.02.006 | 3.200.000,00        | 0,00        | 300.000,00        | 2.900.000,00          | 2.171.622,62        | -728.377,38                                    | 631.222,81           | -35.974,29         | 595.248,52          | 2.900.000,00          | 2.112.825,71        | -787.174,29                                    | 654.045,43                               |
| VI        | ACQUISTO STAMPATI MECCANOGRAFICI, ETICHETTE AUTOADESIVE, CARTA BIANCA PER STAMPANTE ETC.  | 5U1104040        | 2.000.000,00        | 0,00        | 0,00              | 2.000.000,00          | 1.359.420,93        | -640.579,07                                    | 202.148,91           | -27.647,46         | 174.501,45          | 2.000.000,00          | 1.032.069,02        | -967.930,98                                    | 501.853,36                               |
| VI        | NASTRI MAGNETICI, PELLICOLE, FLOPPY DISK, MATERIALI VARI DI CONSUMO PER L'ELABORAZIONE AUTOMATICA DEI DATI  | 5U1104040        | 1.200.000,00        | 0,00        | 300.000,00        | 900.000,00            | 812.201,69          | -87.798,31                                     | 428.404,30           | -7.657,23          | 420.747,07          | 900.000,00            | 1.080.756,69        | 180.756,69                                     | 152.192,07                               |
| VI        | ACQUISTO DI BENI DI CONSUMO CONNESSI AL SISTEMA INFORMATIVO EX INPDAP   | 5U1104040        | 0,00                | 0,00        | 0,00              | 0,00                  | 0,00                | 0,00   | 669,60               | -669,60            | 0,00                | 0,00                  | 0,00                | 0,00   | 0,00                                     |
| V         | Altri beni e materiali di consumo n.a.c.  | U.1.03.01.02.999 | 650.000,00          | 0,00        | 0,00              | 650.000,00            | 638.248,49          | -11.751,51                                     | 74.431,23            | 0,00               | 74.431,23           | 650.000,00            | 638.248,49          | -11.751,51                                     | 74.431,23                                |
| VI        | SPESE PER ACQUISTO VIVERI, MATERIALI DI CONSUMO E DI SERVIZI PER LA GESTIONE DELLA CASA DI RIPOSO DI CAMOGLI  | 5U1104032        | 650.000,00          | 0,00        | 0,00              | 650.000,00            | 638.248,49          | -11.751,51                                     | 0,00                 | 0,00               | 0,00                | 650.000,00            | 638.248,49          | -11.751,51                                     | 0,00                                     |
| VI        | SPESE PER L'ACQUISIZIONE DI BENI E SERVIZI DEL SOPPRESSO SCAU   | 5U1104090        | 0,00                | 0,00        | 0,00              | 0,00                  | 0,00                | 0,00   | 74.431,23            | 0,00               | 74.431,23           | 0,00                  | 0,00                | 0,00   | 74.431,23                                |
|           | <b>Totale Livello IV: Altri beni di consumo</b>   |                  | <b>5.150.000,00</b> | <b>0,00</b> | <b>488.000,00</b> | <b>4.662.000,00</b>   | <b>3.374.990,85</b> | <b>-1.287.009,15</b>                           | <b>1.134.518,62</b>  | <b>-104.911,32</b> | <b>1.029.607,30</b> | <b>4.662.000,00</b>   | <b>3.146.936,35</b> | <b>-1.515.063,65</b>                           | <b>1.257.661,80</b>                      |



### Rendiconto Finanziario Gestionale 2016

| Livello   | Descrizione  | Codice           | Previsioni iniziali | Variazioni    |                  | Previsioni definitive | Somme impegnate     |  | Gestione dei residui |                   |                   | Gestione di cassa     |                     |  | Totale residui al termine dell'esercizio |
|-----------|--|------------------|---------------------|---------------|------------------|-----------------------|---------------------|--|----------------------|-------------------|-------------------|-----------------------|---------------------|--|--|
|           |  |                  |                     | in aumento    | in diminuzione   |                       | Totale impegni      | Differenze rispetto alle previsioni definitive | Iniziali             | Variazioni        | Totali            | Previsioni definitive | Pagamenti           | Differenze rispetto alle previsioni definitive |  |
| <b>IV</b> | <b>Medicinali e altri beni di consumo sanitario</b>  | U.1.03.01.05.000 | <b>1.700.000,00</b> | <b>0,00</b>   | <b>38.000,00</b> | <b>1.662.000,00</b>   | <b>1.204.117,10</b> | <b>-457.882,90</b>                             | <b>944.894,45</b>    | <b>-77.299,22</b> | <b>867.595,23</b> | <b>1.662.000,00</b>   | <b>1.192.262,88</b> | <b>-469.737,12</b>                             | <b>879.449,45</b>                        |
| V         | Altri beni e prodotti sanitari n.a.c.  | U.1.03.01.05.999 | 1.700.000,00        | 0,00          | 38.000,00        | 1.662.000,00          | 1.204.117,10        | -457.882,90                                    | 944.894,45           | -77.299,22        | 867.595,23        | 1.662.000,00          | 1.192.262,88        | -469.737,12                                    | 879.449,45                               |
| VI        | MATERIALE E SERVIZI IGIENICO SANITARI DELLE STRUTTURE PERIFERICHE  | 5U1104014        | 1.300.000,00        | 0,00          | 0,00             | 1.300.000,00          | 1.020.286,68        | -279.713,32                                    | 866.762,25           | -65.848,37        | 800.913,88        | 1.300.000,00          | 1.008.640,90        | -291.359,10                                    | 812.559,66                               |
| VI        | MATERIALE E SERVIZI IGIENICO SANITARI DELLA SEDE CENTRALE  | 5U1104014        | 300.000,00          | 0,00          | 0,00             | 300.000,00            | 172.194,95          | -127.805,05                                    | 48.132,20            | -6.375,69         | 41.756,51         | 300.000,00            | 172.394,41          | -127.605,59                                    | 41.557,05                                |
| VI        | ACQUISTO TESSUTI E SPESE PER CONFEZIONE DIVISE PER IL PERSONALE; ACQUISTO MATERIALE SANITARIO DI CONSUMO, MEDICINALI | 5U1104030        | 100.000,00          | 0,00          | 38.000,00        | 62.000,00             | 11.635,47           | -50.364,53                                     | 30.000,00            | -5.075,16         | 24.924,84         | 62.000,00             | 11.227,57           | -50.772,43                                     | 25.332,74                                |
|           | <b>Totale Livello IV: Medicinali e altri beni di consumo sanitario</b>   |                  | <b>1.700.000,00</b> | <b>0,00</b>   | <b>38.000,00</b> | <b>1.662.000,00</b>   | <b>1.204.117,10</b> | <b>-457.882,90</b>                             | <b>944.894,45</b>    | <b>-77.299,22</b> | <b>867.595,23</b> | <b>1.662.000,00</b>   | <b>1.192.262,88</b> | <b>-469.737,12</b>                             | <b>879.449,45</b>                        |
| III       | Acquisto di servizi  | U.1.03.02.00.000 | 775.569.632,00      | 59.964.786,44 | 95.811.625,97    | 739.722.792,47        | 582.556.018,53      | -157.166.773,94                                | 407.183.687,74       | -17.756.261,70    | 389.427.426,04    | 739.994.425,93        | 558.355.025,40      | -181.639.400,53                                | 413.628.419,17                           |

### Rendiconto Finanziario Gestionale 2016

| Livello   | Descrizione   | Codice           | Previsioni iniziali | Variazioni      |                | Previsioni definitive | Somme impegnate     |  | Gestione dei residui |                   |                     | Gestione di cassa     |                     |  | Totale residui al termine dell'esercizio |
|-----------|---|------------------|---------------------|-----------------|----------------|-----------------------|---------------------|--|----------------------|-------------------|---------------------|-----------------------|---------------------|--|--|
|           |   |                  |                     | in aumento      | in diminuzione |                       | Totale impegni      | Differenze rispetto alle previsioni definitive | Iniziali             | Variazioni        | Totali              | Previsioni definitive | Pagamenti           | Differenze rispetto alle previsioni definitive |  |
| <b>IV</b> | <b>Organi e incarichi istituzionali dell'amministrazione</b>  | U.1.03.02.01.000 | <b>4.201.610,00</b> | <b>2.000,00</b> | <b>0,00</b>    | <b>4.203.610,00</b>   | <b>3.634.767,74</b> | <b>-568.842,26</b>                             | <b>4.382.791,50</b>  | <b>-48.715,61</b> | <b>4.334.075,89</b> | <b>4.203.610,00</b>   | <b>2.868.788,61</b> | <b>-1.334.821,39</b>                           | <b>5.100.055,02</b>                      |
| V         | Organi istituzionali dell'amministrazione Indennità   | U.1.03.02.01.001 | 1.179.100,00        | 0,00            | 0,00           | 1.179.100,00          | 950.434,56          | -228.665,44                                    | 513.566,71           | -27.529,27        | 486.037,44          | 1.179.100,00          | 803.236,82          | -375.863,18                                    | 633.235,18                               |
| VI        | COMPENSI FISSI E ONERI RIFLESSI AL PRESIDENTE   | 4U1101001        | 125.000,00          | 0,00            | 0,00           | 125.000,00            | 125.000,00          | 0,00   | 89.565,06            | 0,00              | 89.565,06           | 125.000,00            | 103.971,72          | -21.028,28                                     | 110.593,34                               |
| VI        | COMPENSI E ONERI RIFLESSI AL DIRETTORE GENERALE   | 4U1101001        | 350.000,00          | 0,00            | 0,00           | 350.000,00            | 272.608,63          | -77.391,37                                     | 957,05               | 0,00              | 957,05              | 350.000,00            | 239.806,69          | -110.193,31                                    | 33.758,99                                |
| VI        | COMPENSI FISSI AI COMPONENTI DEL CONSIGLIO DI INDIRIZZO E VIGILANZA E RELATIVI ONERI  | 4U1101002        | 409.500,00          | 0,00            | 0,00           | 409.500,00            | 381.558,00          | -27.942,00                                     | 148.686,72           | -12.426,55        | 136.260,17          | 409.500,00            | 350.241,52          | -59.258,48                                     | 167.576,65                               |
| VI        | *GETTONI DI PRESENZA  | 4U1101005        | 220.000,00          | 0,00            | 0,00           | 220.000,00            | 112.591,92          | -107.408,08                                    | 42.607,45            | -11.485,92        | 31.121,53           | 220.000,00            | 79.217,13           | -140.782,87                                    | 64.496,32                                |
| VI        | *GETTONI DI PRESENZA AI COMPONENTI DEL COMITATO AMMINISTRATORE DEL FONDO PENSIONI LAVORATORI DIPENDENTI   | 4U1101007        | 8.000,00            | 0,00            | 0,00           | 8.000,00              | 6.869,60            | -1.130,40                                      | 12.256,23            | 0,00              | 12.256,23           | 8.000,00              | 4.869,60            | -3.130,40                                      | 14.256,23                                |
| VI        | *GETTONI DI PRESENZA AI COMPONENTI DEL COMITATO AMMINISTRATORE DELLA GESTIONE PER LE PRESTAZIONI TEMPORANEE AI LAVORATORI DIPENDENTI  | 4U1101007        | 5.000,00            | 0,00            | 0,00           | 5.000,00              | 4.268,41            | -731,59  | 7.849,23             | 0,00              | 7.849,23            | 5.000,00              | 2.948,41            | -2.051,59                                      | 9.169,23                                 |
| VI        | *GETTONI DI PRESENZA AI COMPONENTI DEL COMITATO AMMINISTRATORE PER LA GESTIONE DEGLI INTERVENTI ASSISTENZIALI E DI SOSTEGNO ALLE GESTIONI PREVIDENZIALI   | 4U1101007        | 600,00              | 0,00            | 0,00           | 600,00                | 600,00              | 0,00   | 900,00               | 0,00              | 900,00              | 600,00                | 240,00              | -360,00  | 1.260,00                                 |
| VI        | *GETTONI DI PRESENZA AI COMPONENTI DEL COMITATO AMMINISTRATORE DELLA GESTIONE DEI CONTRIBUTI E DELLE PRESTAZIONI PREVIDENZIALI DEI COLTIVATORI DIRETTI, DEI MEZZADRI E DEI COLONI   | 4U1101007        | 4.000,00            | 0,00            | 0,00           | 4.000,00              | 2.754,00            | -1.246,00                                      | 12.983,92            | 0,00              | 12.983,92           | 4.000,00              | 1.424,21            | -2.575,79                                      | 14.313,71                                |
| VI        | *GETTONI DI PRESENZA AI COMPONENTI DEL COMITATO AMMINISTRATORE DELLA GESTIONE DEI CONTRIBUTI E DELLE PRESTAZIONI PREVIDENZIALI DEGLI ARTIGIANI  | 4U1101007        | 3.000,00            | 0,00            | 0,00           | 3.000,00              | 3.000,00            | 0,00   | 2.411,49             | 0,00              | 2.411,49            | 3.000,00              | 781,20              | -2.218,80                                      | 4.630,29                                 |
| VI        | *GETTONI DI PRESENZA AI COMPONENTI DEL COMITATO AMMINISTRATORE DELLA GESTIONE DEI CONTRIBUTI E DELLE PRESTAZIONI PREVIDENZIALI DEGLI ESERCENTI ATTIVITA' COMMERCIALI  | 4U1101007        | 9.000,00            | 0,00            | 0,00           | 9.000,00              | 9.000,00            | 0,00   | 11.001,75            | 0,00              | 11.001,75           | 9.000,00              | 3.814,80            | -5.185,20                                      | 16.186,95                                |
| VI        | *GETTONI DI PRESENZA AI COMPONENTI DEL COMITATO AMMINISTRATORE DEL FONDO DI SOLIDARIETA' PER IL SOSTEGNO DEL REDDITO, DELL'OCCUPAZIONE E DELLA RICONVERSIONE E RIQUALIFICAZIONE PROFESSIONALE DEL PERSONALE ADDETTO AL SERVIZIO DI RISCOSSIONE DEI TRIBUTI ERARIALI | 4U1101007        | 1.000,00            | 0,00            | 0,00           | 1.000,00              | 0,00                | -1.000,00                                      | 2.958,00             | 0,00              | 2.958,00            | 1.000,00              | 0,00                | -1.000,00                                      | 2.958,00                                 |
| VI        | *GETTONI DI PRESENZA AI COMPONENTI DEL COMITATO DI VIGILANZA DEL FONDO DI PREVIDENZA PER IL PERSONALE DI VOLO DIPENDENTE DA AZIENDE DI NAVIGAZIONE AEREA  | 4U1101007        | 5.000,00            | 0,00            | 0,00           | 5.000,00              | 5.000,00            | 0,00   | 5.763,30             | 0,00              | 5.763,30            | 5.000,00              | 154,80              | -4.845,20                                      | 10.608,50                                |
| VI        | *GETTONI DI PRESENZA AI COMPONENTI DEL COMITATO DI VIGILANZA DEL FONDO DI PREVIDENZA PER IL CLERO SECOLARE E DEI MINISTRI DI CULTO DELLE CONFESIONI RELIGIOSE DIVERSE DALLA CATTOLICA   | 4U1101007        | 1.500,00            | 0,00            | 0,00           | 1.500,00              | 1.500,00            | 0,00   | 2.810,84             | 0,00              | 2.810,84            | 1.500,00              | 363,60              | -1.136,40                                      | 3.947,24                                 |
| VI        | *GETTONI DI PRESENZA AI COMPONENTI DEL COMITATO AMMINISTRATORE DEL FONDO DI PREVIDENZA PER LE PERSONE CHE SVOLGONO LAVORI DI CURA NON RETRIBUITI, DERIVANTI DA RESPONSABILITA' FAMILIARE  | 4U1101007        | 1.500,00            | 0,00            | 0,00           | 1.500,00              | 1.500,00            | 0,00   | 3.348,80             | 0,00              | 3.348,80            | 1.500,00              | 477,10              | -1.022,90                                      | 4.371,70                                 |
| VI        | *GETTONI DI PRESENZA A COMPONENTI DELLA COMMISSIONE CENTRALE PER L'ACCERTAMENTO E RISCOSSIONE DEI CONTRIBUTI AGRICOLI UNIFICATI   | 4U1101007        | 4.000,00            | 0,00            | 0,00           | 4.000,00              | 4.000,00            | 0,00   | 12.972,39            | 0,00              | 12.972,39           | 4.000,00              | 2.913,60            | -1.086,40                                      | 14.058,79                                |

### Rendiconto Finanziario Gestionale 2016

| Livello | Descrizione   | Codice    | Previsioni iniziali | Variazioni |                | Previsioni definitive | Somme impegnate |  | Gestione dei residui |            |          | Gestione di cassa     |           |  | Totale residui al termine dell'esercizio |
|---------|---|-----------|---------------------|------------|----------------|-----------------------|-----------------|--|----------------------|------------|----------|-----------------------|-----------|--|--|
|         |   |           |                     | in aumento | in diminuzione |                       | Totale impegni  | Differenze rispetto alle previsioni definitive | Iniziali             | Variazioni | Totali   | Previsioni definitive | Pagamenti | Differenze rispetto alle previsioni definitive |  |
| VI      | *GETTONI DI PRESENZA AI COMPONENTI DEL COMITATO AMMINISTRATORE DEL FONDO PER LA GESTIONE SPECIALE DEI LAVORATORI AUTONOMI DI CUI ALL'ART. 2, COMMA 26, DELLA LEGGE N. 335/95  | 4U1101007 | 2.500,00            | 0,00       | 0,00           | 2.500,00              | 1.708,80        | -791,20  | 6.629,61             | 0,00       | 6.629,61 | 2.500,00              | 494,40    | -2.005,60                                      | 7.844,01                                 |
| VI      | *GETTONI DI PRESENZA AI COMPONENTI DEL COMITATO AMMINISTRATORE DEL FONDO DI SOLIDARIETA' PER IL SOSTEGNO DEL REDDITO, DELL'OCCUPAZIONE E DELLA RICONVERSIONE E RIQUALIFICAZIONE PROFESSIONALE DEL PERSONALE DEL CREDITO   | 4U1101007 | 0,00                | 0,00       | 0,00           | 0,00                  | 0,00            | 0,00   | 6.000,00             | 0,00       | 6.000,00 | 0,00                  | 0,00      | 0,00   | 6.000,00                                 |
| VI      | *GETTONI DI PRESENZA AI COMPONENTI DEL COMITATO AMMINISTRATORE DEL FONDO DI SOLIDARIETA' PER IL SOSTEGNO DEL REDDITO, DELL'OCCUPAZIONE E DELLA RICONVERSIONE E RIQUALIFICAZIONE PROFESSIONALE DEL PERSONALE DELLE IMPRESE DI CREDITO COOPERATIVO  | 4U1101007 | 0,00                | 0,00       | 0,00           | 0,00                  | 0,00            | 0,00   | 7.054,00             | 0,00       | 7.054,00 | 0,00                  | 0,00      | 0,00   | 7.054,00                                 |
| VI      | *GETTONI DI PRESENZA AI COMPONENTI DEL COMITATO AMMINISTRATORE DEL FONDO SPECIALE PER IL PERSONALE DIPENDENTE DALLE FERROVIE DELLO STATO S.P.A.   | 4U1101007 | 1.500,00            | 0,00       | 0,00           | 1.500,00              | 1.500,00        | 0,00   | 3.463,40             | 0,00       | 3.463,40 | 1.500,00              | 0,00      | -1.500,00                                      | 4.963,40                                 |
| VI      | *GETTONI DI PRESENZA AI COMPONENTI DEL COMITATO AMMINISTRATORE DEL FONDO DI SOLIDARIETA' PER IL PERSONALE GIA' DIPENDENTE DA IMPRESE DI ASSICURAZIONE IN LIQUIDAZIONE COATTA AMMINISTRATIVA   | 4U1101007 | 0,00                | 0,00       | 0,00           | 0,00                  | 0,00            | 0,00   | 1.806,03             | 0,00       | 1.806,03 | 0,00                  | 0,00      | 0,00   | 1.806,03                                 |
| VI      | *GETTONI DI PRESENZA AI COMPONENTI DEL COMITATO AMMINISTRATORE DEL FONDO DI SOLIDARIETA' PER IL SOSTEGNO DEL REDDITO DEL PERSONALE GIA' DIPENDENTE DALL'AMMINISTRAZIONE AUTONOMA DEI MONOPOLI DI STATO, INSERITO NEL RUOLO PROVVISORIO AD ESAURIMENTO DEL MINISTERO DELLE FINANZE DISTACCATO E POI TRASFERITO ALL'ETI SPA O AL ALTRA SOCIETA' DA ESSA DERIVANTE | 4U1101007 | 0,00                | 0,00       | 0,00           | 0,00                  | 0,00            | 0,00   | 2.016,00             | 0,00       | 2.016,00 | 0,00                  | 0,00      | 0,00   | 2.016,00                                 |
| VI      | *GETTONI DI PRESENZA AI COMPONENTI DEL COMITATO AMMINISTRATORE DEL FONDO DI SOLIDARIETA' PER IL SOSTEGNO DEL REDDITO, DELL'OCCUPAZIONE E DELLA RICONVERSIONE E RIQUALIFICAZIONE PROFESSIONALE DEL PERSONALE DI "POSTE ITALIANE SPA"   | 4U1101007 | 0,00                | 0,00       | 0,00           | 0,00                  | 0,00            | 0,00   | 3.162,00             | 0,00       | 3.162,00 | 0,00                  | 0,00      | 0,00   | 3.162,00                                 |
| VI      | *GETTONI DI PRESENZA AI COMPONENTI DEL COMITATO AMMINISTRATORE DEL FONDO SPECIALE PER IL SOSTEGNO DEL REDDITO E DELL'OCCUPAZIONE E PER LA RIQUALIFICAZIONE DEL PERSONALE DEL TRASPORTO AEREO  | 4U1101007 | 6.000,00            | 0,00       | 0,00           | 6.000,00              | 4.369,20        | -1.630,80                                      | 7.644,77             | 0,00       | 7.644,77 | 6.000,00              | 1.995,60  | -4.004,40                                      | 10.018,37                                |
| VI      | *COMITATO DI VIGILANZA PER LE PRESTAZIONI PREVIDENZIALI AI DIPENDENTI CIVILI E MILITARI DELLO STATO E DEI LORO SUPERSTITI: GETTONI DI PRESENZA  | 4U1101007 | 5.000,00            | 0,00       | 0,00           | 5.000,00              | 3.346,00        | -1.654,00                                      | 3.419,42             | 0,00       | 3.419,42 | 5.000,00              | 2.811,60  | -2.188,40                                      | 3.953,82                                 |
| VI      | *COMITATO DI VIGILANZA PER LE PRESTAZIONI PREVIDENZIALI AI DIPENDENTI DEGLI ENTI LOCALI: GETTONI DI PRESENZA  | 4U1101007 | 7.000,00            | 0,00       | 0,00           | 7.000,00              | 3.936,00        | -3.064,00                                      | 8.412,53             | 0,00       | 8.412,53 | 7.000,00              | 2.506,80  | -4.493,20                                      | 9.841,73                                 |
| VI      | *COMITATO DI VIGILANZA PER LE PRESTAZIONI PREVIDENZIALI AI DIPENDENTI DEGLI ENTI DI DIRITTO PUBBLICO: GETTONI DI PRESENZA   | 4U1101007 | 2.000,00            | 0,00       | 0,00           | 2.000,00              | 1.000,00        | -1.000,00                                      | 2.893,50             | 0,00       | 2.893,50 | 2.000,00              | 120,00    | -1.880,00                                      | 3.773,50                                 |
| VI      | *COMITATO DI VIGILANZA PER LE PENSIONI AI SANITARI: GETTONI DI PRESENZA   | 4U1101007 | 3.000,00            | 0,00       | 0,00           | 3.000,00              | 954,40          | -2.045,60                                      | 2.210,42             | 0,00       | 2.210,42 | 3.000,00              | 254,40    | -2.745,60                                      | 2.910,42                                 |

**Rendiconto Finanziario Gestionale 2016**

| Livello | Descrizione   | Codice           | Previsioni iniziali | Variazioni |                | Previsioni definitive | Somme impegnate |  | Gestione dei residui |            |            | Gestione di cassa     |            |  | Totale residui al termine dell'esercizio |
|---------|---|------------------|---------------------|------------|----------------|-----------------------|-----------------|--|----------------------|------------|------------|-----------------------|------------|--|--|
|         |   |                  |                     | in aumento | in diminuzione |                       | Totale impegni  | Differenze rispetto alle previsioni definitive | Iniziali             | Variazioni | Totali     | Previsioni definitive | Pagamenti  | Differenze rispetto alle previsioni definitive |  |
| VI      | *COMITATO DI VIGILANZA PER LE PENSIONI AGLI UFFICIALI GIUDIZIARI, AGLI AIUTANTI UFFICIALI ED AI COADIUTORI: GETTONI DI PRESENZA | 4U1101007        | 2.000,00            | 0,00       | 0,00           | 2.000,00              | 1.330,00        | -670,00  | 2.550,00             | 0,00       | 2.550,00   | 2.000,00              | 540,00     | -1.460,00                                      | 3.340,00                                 |
| VI      | *COMITATO DI VIGILANZA PER LE PENSIONI AGLI INSEGNATI DI ASILO E DI SCUOLE ELEMENTARI PARIFICATE: GETTONI DI PRESENZA           | 4U1101007        | 1.000,00            | 0,00       | 0,00           | 1.000,00              | 1.000,00        | 0,00   | 2.722,60             | 0,00       | 2.722,60   | 1.000,00              | 418,80     | -581,20  | 3.303,80                                 |
| VI      | *COMITATO TECNICO PER LE PENSIONI PRIVILEGIATE: GETTONI DI PRESENZA   | 4U1101007        | 2.000,00            | 0,00       | 0,00           | 2.000,00              | 1.039,60        | -960,40  | 1.939,12             | 0,00       | 1.939,12   | 2.000,00              | 34,80      | -1.965,20                                      | 2.943,92                                 |
| VI      | *GETTONI DI PRESENZA  | 5U1101005        | 0,00                | 0,00       | 0,00           | 0,00                  | 0,00            | 0,00   | 45.385,88            | -3.616,80  | 41.769,08  | 0,00                  | 2.836,04   | 2.836,04                                       | 38.933,04                                |
| VI      | GETTONI DI PRESENZA AI COMPONENTI IL COMITATO FPLD  | 5U1101007        | 0,00                | 0,00       | 0,00           | 0,00                  | 0,00            | 0,00   | 3.130,00             | 0,00       | 3.130,00   | 0,00                  | 0,00       | 0,00   | 3.130,00                                 |
| VI      | GETTONI DI PRESENZA AI COMPONENTI IL COMITATO PTR   | 5U1101007        | 0,00                | 0,00       | 0,00           | 0,00                  | 0,00            | 0,00   | 2.720,00             | 0,00       | 2.720,00   | 0,00                  | 0,00       | 0,00   | 2.720,00                                 |
| VI      | GETTONI DI PRESENZA AI COMPONENTI IL COMITATO GIAS  | 5U1101007        | 0,00                | 0,00       | 0,00           | 0,00                  | 0,00            | 0,00   | 260,00               | 0,00       | 260,00     | 0,00                  | 0,00       | 0,00   | 260,00                                   |
| VI      | GETTONI PRESENZA AI COMPONENTI IL COMITATO CD.CM.   | 5U1101007        | 0,00                | 0,00       | 0,00           | 0,00                  | 0,00            | 0,00   | 940,00               | 0,00       | 940,00     | 0,00                  | 0,00       | 0,00   | 940,00                                   |
| VI      | GETTONI DI PRESENZA AI COMPONENTI IL COMITATO ART   | 5U1101007        | 0,00                | 0,00       | 0,00           | 0,00                  | 0,00            | 0,00   | 2.169,50             | 0,00       | 2.169,50   | 0,00                  | 0,00       | 0,00   | 2.169,50                                 |
| VI      | GETTONI DI PRESENZA AI COMPONENTI IL COMITATO COM   | 5U1101007        | 0,00                | 0,00       | 0,00           | 0,00                  | 0,00            | 0,00   | 1.640,00             | 0,00       | 1.640,00   | 0,00                  | 0,00       | 0,00   | 1.640,00                                 |
| VI      | GETTONI DI PRESENZA AI COMPONENTI IL COMITATO TRIB  | 5U1101007        | 0,00                | 0,00       | 0,00           | 0,00                  | 0,00            | 0,00   | 2.410,00             | 0,00       | 2.410,00   | 0,00                  | 0,00       | 0,00   | 2.410,00                                 |
| VI      | GETTONI DI PRESENZA AI COMPONENTI IL COMITATO VOLO  | 5U1101007        | 0,00                | 0,00       | 0,00           | 0,00                  | 0,00            | 0,00   | 1.820,00             | 0,00       | 1.820,00   | 0,00                  | 0,00       | 0,00   | 1.820,00                                 |
| VI      | GETTONI PRESENZA AI COMPONENTI IL COMITATO CLERO  | 5U1101007        | 0,00                | 0,00       | 0,00           | 0,00                  | 0,00            | 0,00   | 440,00               | 0,00       | 440,00     | 0,00                  | 0,00       | 0,00   | 440,00                                   |
| VI      | GETTONI PRESENZA AI COMPONENTI COMITATO CASALINGHE  | 5U1101007        | 0,00                | 0,00       | 0,00           | 0,00                  | 0,00            | 0,00   | 1.586,20             | 0,00       | 1.586,20   | 0,00                  | 0,00       | 0,00   | 1.586,20                                 |
| VI      | GETTONI PRESENZA A COMPONENTI COMMISSIONE AGRICOLA  | 5U1101007        | 0,00                | 0,00       | 0,00           | 0,00                  | 0,00            | 0,00   | 1.180,00             | 0,00       | 1.180,00   | 0,00                  | 0,00       | 0,00   | 1.180,00                                 |
| VI      | GETTONI DI PRESENZA AI COMPONENTI LA COMMISSIONE PARASUBORDINATI  | 5U1101007        | 0,00                | 0,00       | 0,00           | 0,00                  | 0,00            | 0,00   | 895,34               | 0,00       | 895,34     | 0,00                  | 0,00       | 0,00   | 895,34                                   |
| VI      | GETTONI PRESENZA AI COMPONENTI COMMISSIONE CREDITO  | 5U1101007        | 0,00                | 0,00       | 0,00           | 0,00                  | 0,00            | 0,00   | 5.331,98             | 0,00       | 5.331,98   | 0,00                  | 0,00       | 0,00   | 5.331,98                                 |
| VI      | GETTONI DI PRESENZA AI COMPONENTI LA COMMISSIONE CREDITO COOPERATIVO  | 5U1101007        | 0,00                | 0,00       | 0,00           | 0,00                  | 0,00            | 0,00   | 2.140,00             | 0,00       | 2.140,00   | 0,00                  | 0,00       | 0,00   | 2.140,00                                 |
| VI      | GETTONI PRESENZA AI COMPONENTI COMMISSIONE FF.SS  | 5U1101007        | 0,00                | 0,00       | 0,00           | 0,00                  | 0,00            | 0,00   | 1.169,60             | 0,00       | 1.169,60   | 0,00                  | 0,00       | 0,00   | 1.169,60                                 |
| VI      | GETTONI PRESENZA AI COMPONENTI COMITATO DIPENDENTI IMPRESE ASSIC. IN LIQUIDAZIONE COATTA AMM.                                   | 5U1101007        | 0,00                | 0,00       | 0,00           | 0,00                  | 0,00            | 0,00   | 1.170,00             | 0,00       | 1.170,00   | 0,00                  | 0,00       | 0,00   | 1.170,00                                 |
| VI      | GETTONI PRESENZA AI COMPONENTI COMITATO DI SOLIDARIETA' PER IL PERSONALE GIÀ DIPENDENTE DEI MONOPOLI DI STATO                   | 5U1101007        | 0,00                | 0,00       | 0,00           | 0,00                  | 0,00            | 0,00   | 5.550,43             | 0,00       | 5.550,43   | 0,00                  | 0,00       | 0,00   | 5.550,43                                 |
| VI      | GETTONI PRESENZA AI COMPONENTI COMITATO AMMINISTRATORE FONDO SOLIDARIETA' PER IL PERSONALE POSTE ITALIANE SPA                   | 5U1101007        | 0,00                | 0,00       | 0,00           | 0,00                  | 0,00            | 0,00   | 3.887,74             | 0,00       | 3.887,74   | 0,00                  | 0,00       | 0,00   | 3.887,74                                 |
| VI      | MEDAGLIE DI PRESENZA AI COMPONENTI IL COMITATO FONDO TRASPORTO AEREO  | 5U1101007        | 0,00                | 0,00       | 0,00           | 0,00                  | 0,00            | 0,00   | 10.744,41            | 0,00       | 10.744,41  | 0,00                  | 0,00       | 0,00   | 10.744,41                                |
| V       | Organi istituzionali dell'amministrazione Rimborsi  | U.1.03.02.01.002 | 619.510,00          | 2.000,00   | 0,00           | 621.510,00            | 281.333,18      | -340.176,82                                    | 616.301,04           | -10.494,25 | 605.806,79 | 621.510,00            | 211.363,29 | -410.146,71                                    | 675.776,68                               |
| VI      | *RIMBORSO SPESE AL PRESIDENTE PER MISSIONI  | 4U1101004        | 60.000,00           | 0,00       | 0,00           | 60.000,00             | 43.975,28       | -16.024,72                                     | 34.139,52            | -800,00    | 33.339,52  | 60.000,00             | 49.867,64  | -10.132,36                                     | 27.447,16                                |
| VI      | *SPESE VARIE DEL PRESIDENTE   | 4U1101004        | 20.000,00           | 0,00       | 0,00           | 20.000,00             | 0,00            | -20.000,00                                     | 39.609,00            | 0,00       | 39.609,00  | 20.000,00             | 0,00       | -20.000,00                                     | 39.609,00                                |
| VI      | *RIMBORSO SPESE AL DIRETTORE GENERALE PER MISSIONI  | 4U1101004        | 40.000,00           | 0,00       | 0,00           | 40.000,00             | 556,82          | -39.443,18                                     | 0,00                 | 0,00       | 0,00       | 40.000,00             | 556,82     | -39.443,18                                     | 0,00                                     |
| VI      | *SPESE VARIE DEL DIRETTORE GENERALE   | 4U1101004        | 15.000,00           | 0,00       | 0,00           | 15.000,00             | 0,00            | -15.000,00                                     | 0,00                 | 0,00       | 0,00       | 15.000,00             | 0,00       | -15.000,00                                     | 0,00                                     |
| VI      | *MISSIONI   | 4U1101005        | 200.710,00          | 0,00       | 0,00           | 200.710,00            | 80.386,31       | -120.323,69                                    | 77.443,87            | -9.294,25  | 68.149,62  | 200.710,00            | 63.817,63  | -136.892,37                                    | 84.718,30                                |
| VI      | *ALTRE SPESE  | 4U1101005        | 3.000,00            | 2.000,00   | 0,00           | 5.000,00              | 0,00            | -5.000,00                                      | 0,00                 | 0,00       | 0,00       | 5.000,00              | 0,00       | -5.000,00                                      | 0,00                                     |
| VI      | *MISSIONI AI COMPONENTI IL COLLEGIO DEI SINDACI   | 4U1101006        | 15.000,00           | 0,00       | 0,00           | 15.000,00             | 8.478,90        | -6.521,10                                      | 10.603,52            | 0,00       | 10.603,52  | 15.000,00             | 4.082,42   | -10.917,58                                     | 15.000,00                                |
| VI      | *MISSIONI RELATIVE AL MAGISTRATO DELLA CORTE DEI CONTI E AI COMPONENTI L'UFFICIO  | 4U1101006        | 1.000,00            | 0,00       | 0,00           | 1.000,00              | 1.000,00        | 0,00   | 6.000,00             | 0,00       | 6.000,00   | 1.000,00              | 0,00       | -1.000,00                                      | 7.000,00                                 |
| VI      | *SPESE VARIE  | 4U1101006        | 10.800,00           | 0,00       | 0,00           | 10.800,00             | 0,00            | -10.800,00                                     | 0,00                 | 0,00       | 0,00       | 10.800,00             | 0,00       | -10.800,00                                     | 0,00                                     |
| VI      | *MISSIONI AI COMPONENTI IL CIV  | 4U1101007        | 150.000,00          | 0,00       | 0,00           | 150.000,00            | 92.502,62       | -57.497,38                                     | 110.747,34           | 0,00       | 110.747,34 | 150.000,00            | 72.882,94  | -77.117,06                                     | 130.367,02                               |

### Rendiconto Finanziario Gestionale 2016

| Livello | Descrizione  | Codice    | Previsioni iniziali | Variazioni |                | Previsioni definitive | Somme impegnate |  | Gestione dei residui |            |           | Gestione di cassa     |           |  | Totale residui al termine dell'esercizio |
|---------|--|-----------|---------------------|------------|----------------|-----------------------|-----------------|--|----------------------|------------|-----------|-----------------------|-----------|--|--|
|         |  |           |                     | in aumento | in diminuzione |                       | Totale impegni  | Differenze rispetto alle previsioni definitive | Iniziali             | Variazioni | Totali    | Previsioni definitive | Pagamenti | Differenze rispetto alle previsioni definitive |  |
| VI      | *MISSIONI AI COMPONENTI DEL COMITATO AMMINISTRATORE DEL FONDO PENSIONI LAVORATORI DIPENDENTI   | 4U1101007 | 8.000,00            | 0,00       | 0,00           | 8.000,00              | 3.889,80        | -4.110,20                                      | 5.256,20             | 0,00       | 5.256,20  | 8.000,00              | 1.447,50  | -6.552,50                                      | 7.698,50                                 |
| VI      | *MISSIONI AI COMPONENTI DEL COMITATO AMMINISTRATORE DELLA GESTIONE PER LE PRESTAZIONI TEMPORANEE AI LAVORATORI DIPENDENTI  | 4U1101007 | 5.000,00            | 0,00       | 0,00           | 5.000,00              | 1.500,00        | -3.500,00                                      | 7.000,00             | 0,00       | 7.000,00  | 5.000,00              | 0,00      | -5.000,00                                      | 8.500,00                                 |
| VI      | *MISSIONI AI COMPONENTI DEL COMITATO AMMINISTRATORE DELLA GESTIONE DEI CONTRIBUTI E DELLE PRESTAZIONI PREVIDENZIALI DEI COLTIVATORI DIRETTI, DEI MEZZADRI E DEI COLONI   | 4U1101007 | 10.000,00           | 0,00       | 0,00           | 10.000,00             | 6.929,41        | -3.070,59                                      | 22.126,62            | 0,00       | 22.126,62 | 10.000,00             | 5.708,57  | -4.291,43                                      | 23.347,46                                |
| VI      | *MISSIONI AI COMPONENTI DEL COMITATO AMMINISTRATORE DELLA GESTIONE DEI CONTRIBUTI E DELLE PRESTAZIONI PREVIDENZIALI DEGLI ARTIGIANI  | 4U1101007 | 10.000,00           | 0,00       | 0,00           | 10.000,00             | 5.000,00        | -5.000,00                                      | 7.029,85             | 0,00       | 7.029,85  | 10.000,00             | 0,00      | -10.000,00                                     | 12.029,85                                |
| VI      | *MISSIONI AI COMPONENTI DEL COMITATO AMMINISTRATORE DELLA GESTIONE DEI CONTRIBUTI E DELLE PRESTAZIONI PREVIDENZIALI DEGLI ESERCENTI ATTIVITA' COMMERCIALI  | 4U1101007 | 20.000,00           | 0,00       | 0,00           | 20.000,00             | 10.000,00       | -10.000,00                                     | 6.240,20             | 0,00       | 6.240,20  | 20.000,00             | 0,00      | -20.000,00                                     | 16.240,20                                |
| VI      | *MISSIONI AI COMPONENTI DEL COMITATO AMMINISTRATORE DEL FONDO DI SOLIDARIETA' PER IL SOSTEGNO DEL REDDITO, DELL'OCCUPAZIONE E DELLA RICONVERSIONE E RIQUALIFICAZIONE PROFESSIONALE DEL PERSONALE ADDETTO AL SERVIZIO DI RISCOSSIONE DEI TRIBUTI ERARIALI | 4U1101007 | 1.000,00            | 0,00       | 0,00           | 1.000,00              | 0,00            | -1.000,00                                      | 3.352,36             | 0,00       | 3.352,36  | 1.000,00              | 0,00      | -1.000,00                                      | 3.352,36                                 |
| VI      | *MISSIONI AI COMPONENTI DEL COMITATO DI VIGILANZA DEL FONDO DI PREVIDENZA PER IL PERSONALE DI VOLO DIPENDENTE DA AZIENDE DI NAVIGAZIONE AEREA  | 4U1101007 | 2.000,00            | 0,00       | 0,00           | 2.000,00              | 2.000,00        | 0,00   | 5.705,08             | 0,00       | 5.705,08  | 2.000,00              | 51,46     | -1.948,54                                      | 7.653,62                                 |
| VI      | *MISSIONI AI COMPONENTI DEL COMITATO DI VIGILANZA DEL FONDO DI PREVIDENZA PER IL CLERO SECOLARE E DEI MINISTRI DI CULTO DELLE CONFESIONI RELIGIOSE DIVERSE DALLA CATTOLICA   | 4U1101007 | 4.000,00            | 0,00       | 0,00           | 4.000,00              | 1.657,47        | -2.342,53                                      | 6.667,88             | 0,00       | 6.667,88  | 4.000,00              | 191,47    | -3.808,53                                      | 8.133,88                                 |
| VI      | *MISSIONI AI COMPONENTI DEL COMITATO AMMINISTRATORE DEL FONDO DI PREVIDENZA PER LE PERSONE CHE SVOLGONO LAVORI DI CURA NON RETRIBUITI, DERIVANTI DA RESPONSABILITA' FAMILIARE  | 4U1101007 | 5.000,00            | 0,00       | 0,00           | 5.000,00              | 2.264,40        | -2.735,60                                      | 6.513,50             | 0,00       | 6.513,50  | 5.000,00              | 264,40    | -4.735,60                                      | 8.513,50                                 |
| VI      | *MISSIONI AI COMPONENTI DELLA COMMISSIONE CENTRALE PER L'ACCERTAMENTO E RISCOSSIONE DEI CONTRIBUTI AGRICOLI UNIFICATI  | 4U1101007 | 4.000,00            | 0,00       | 0,00           | 4.000,00              | 2.000,00        | -2.000,00                                      | 14.000,00            | 0,00       | 14.000,00 | 4.000,00              | 0,00      | -4.000,00                                      | 16.000,00                                |
| VI      | *MISSIONI AI COMPONENTI DEL COMITATO AMMINISTRATORE DEL FONDO PER LA GESTIONE SPECIALE DEI LAVORATORI AUTONOMI DI CUI ALL'ART. 2, COMMA 26, DELLA LEGGE N. 335/95  | 4U1101007 | 5.000,00            | 0,00       | 0,00           | 5.000,00              | 3.000,00        | -2.000,00                                      | 10.917,91            | 0,00       | 10.917,91 | 5.000,00              | 61,40     | -4.938,60                                      | 13.856,51                                |
| VI      | *MISSIONI AI COMPONENTI DEL COMITATO AMMINISTRATORE DEL FONDO DI SOLIDARIETA' PER IL SOSTEGNO DEL REDDITO, DELL'OCCUPAZIONE E DELLA RICONVERSIONE E RIQUALIFICAZIONE PROFESSIONALE DEL PERSONALE DEL CREDITO   | 4U1101007 | 0,00                | 0,00       | 0,00           | 0,00                  | 0,00            | 0,00   | 4.700,00             | 0,00       | 4.700,00  | 0,00                  | 0,00      | 0,00   | 4.700,00                                 |
| VI      | *MISSIONI AI COMPONENTI DEL COMITATO AMMINISTRATORE DEL FONDO DI SOLIDARIETA' PER IL SOSTEGNO DEL REDDITO, DELL'OCCUPAZIONE E DELLA RICONVERSIONE E RIQUALIFICAZIONE PROFESSIONALE DEL PERSONALE DELLE IMPRESE DI CREDITO COOPERATIVO                    | 4U1101007 | 0,00                | 0,00       | 0,00           | 0,00                  | 0,00            | 0,00   | 5.236,12             | 0,00       | 5.236,12  | 0,00                  | 0,00      | 0,00   | 5.236,12                                 |

## Rendiconto Finanziario Gestionale 2016

| Livello | Descrizione  | Codice    | Previsioni iniziali | Variazioni |                | Previsioni definitive | Somme impegnate |  | Gestione dei residui |            |            | Gestione di cassa     |           |  | Totale residui al termine dell'esercizio |
|---------|--|-----------|---------------------|------------|----------------|-----------------------|-----------------|--|----------------------|------------|------------|-----------------------|-----------|--|--|
|         |  |           |                     | in aumento | in diminuzione |                       | Totale impegni  | Differenze rispetto alle previsioni definitive | Iniziali             | Variazioni | Totali     | Previsioni definitive | Pagamenti | Differenze rispetto alle previsioni definitive |  |
| VI      | *MISSIONI AI COMPONENTI DEL COMITATO AMMINISTRATORE DEL FONDO SPECIALE PER IL PERSONALE DIPENDENTE DALLE FERROVIE DELLO STATO S.P.A.   | 4U1101007 | 3.000,00            | 0,00       | 0,00           | 3.000,00              | 3.000,00        | 0,00   | 5.500,00             | 0,00       | 5.500,00   | 3.000,00              | 0,00      | -3.000,00                                      | 8.500,00                                 |
| VI      | *MISSIONI AI COMPONENTI DEL COMITATO AMMINISTRATORE DEL FONDO DI SOLIDARIETA' PER IL SOSTEGNO DEL REDDITO DEL PERSONALE GIA' DIPENDENTE DALL'AMMINISTRAZIONE AUTONOMA DEI MONOPOLI DI STATO, INSERITO NEL RUOLO PROVVISORIO AD ESAURIMENTO DEL MINISTERO DELLE FINANZE DISTACCATO E POI TRASFERITO ALL'ETI SPA O AL ALTRA SOCIETA' DA ESSA DERIVANTE | 4U1101007 | 0,00                | 0,00       | 0,00           | 0,00                  | 0,00            | 0,00   | 3.000,00             | 0,00       | 3.000,00   | 0,00                  | 0,00      | 0,00   | 3.000,00                                 |
| VI      | *MISSIONI AI COMPONENTI DEL COMITATO AMMINISTRATORE DEL FONDO DI SOLIDARIETA' PER IL SOSTEGNO DEL REDDITO, DELL'OCCUPAZIONE E DELLA RICONVERSIONE E RIQUALIFICAZIONE PROFESSIONALE DEL PERSONALE DI "POSTE ITALIANE SPA"   | 4U1101007 | 0,00                | 0,00       | 0,00           | 0,00                  | 0,00            | 0,00   | 2.000,00             | 0,00       | 2.000,00   | 0,00                  | 0,00      | 0,00   | 2.000,00                                 |
| VI      | *MISSIONI AI COMPONENTI DEL COMITATO AMMINISTRATORE DEL FONDO SPECIALE PER IL SOSTEGNO DEL REDDITO E DELL'OCCUPAZIONE E PER LA RIQUALIFICAZIONE DEL PERSONALE DEL TRASPORTO AEREO  | 4U1101007 | 4.000,00            | 0,00       | 0,00           | 4.000,00              | 2.000,00        | -2.000,00                                      | 6.500,00             | 0,00       | 6.500,00   | 4.000,00              | 0,00      | -4.000,00                                      | 8.500,00                                 |
| VI      | *MISSIONI AI COMPONENTI DEI COMITATI DI VIGILANZA DELLE GESTIONI EX INPDAP   | 4U1101007 | 0,00                | 0,00       | 0,00           | 0,00                  | 0,00            | 0,00   | 2.972,29             | 0,00       | 2.972,29   | 0,00                  | 0,00      | 0,00   | 2.972,29                                 |
| VI      | *ALTRE SPESE   | 4U1101007 | 0,00                | 0,00       | 0,00           | 0,00                  | 0,00            | 0,00   | 25.492,42            | 0,00       | 25.492,42  | 0,00                  | 2.530,20  | 2.530,20                                       | 22.962,22                                |
| VI      | *COMITATO DI VIGILANZA PER LE PRESTAZIONI PREVIDENZIALI AI DIPENDENTI CIVILI E MILITARI DELLO STATO E DEI LORO SUPERSTITI: RIMBORSO SPESE MISSIONI   | 4U1101007 | 2.000,00            | 0,00       | 0,00           | 2.000,00              | 2.000,00        | 0,00   | 1.290,08             | 0,00       | 1.290,08   | 2.000,00              | 2.222,00  | 222,00   | 1.068,08                                 |
| VI      | *COMITATO DI VIGILANZA PER LE PRESTAZIONI PREVIDENZIALI AI DIPENDENTI DEGLI ENTI LOCALI: RIMBORSO SPESE MISSIONI   | 4U1101007 | 10.000,00           | 0,00       | 0,00           | 10.000,00             | 6.053,17        | -3.946,83                                      | 6.098,39             | 0,00       | 6.098,39   | 10.000,00             | 4.957,54  | -5.042,46                                      | 7.194,02                                 |
| VI      | *COMITATO DI VIGILANZA PER LE PRESTAZIONI PREVIDENZIALI AI DIPENDENTI DEGLI ENTI DI DIRITTO PUBBLICO: RIMBORSO SPESE MISSIONI  | 4U1101007 | 1.000,00            | 0,00       | 0,00           | 1.000,00              | 500,00          | -500,00  | 1.500,00             | 0,00       | 1.500,00   | 1.000,00              | 0,00      | -1.000,00                                      | 2.000,00                                 |
| VI      | *COMITATO DI VIGILANZA PER LE PENSIONI AI SANITARI: RIMBORSO SPESE MISSIONI  | 4U1101007 | 6.000,00            | 0,00       | 0,00           | 6.000,00              | 1.000,00        | -5.000,00                                      | 6.024,70             | 0,00       | 6.024,70   | 6.000,00              | 0,00      | -6.000,00                                      | 7.024,70                                 |
| VI      | *COMITATO DI VIGILANZA PER LE PENSIONI AGLI UFFICIALI GIUDIZIARI, AGLI AIUTANTI UFFICIALI ED AI COADIUTORI: RIMBORSO SPESE MISSIONI  | 4U1101007 | 1.000,00            | 0,00       | 0,00           | 1.000,00              | 500,00          | -500,00  | 1.500,00             | 0,00       | 1.500,00   | 1.000,00              | 0,00      | -1.000,00                                      | 2.000,00                                 |
| VI      | *COMITATO DI VIGILANZA PER LE PENSIONI AGLI INSEGNATI DI ASILO E DI SCUOLE ELEMENTARI PARIFICATE: RIMBORSO SPESE MISSIONI  | 4U1101007 | 1.000,00            | 0,00       | 0,00           | 1.000,00              | 500,00          | -500,00  | 1.500,00             | 0,00       | 1.500,00   | 1.000,00              | 0,00      | -1.000,00                                      | 2.000,00                                 |
| VI      | *COMITATO TECNICO PER LE PENSIONI PRIVILEGIATE: RIMBORSO SPESE MISSIONI  | 4U1101007 | 2.000,00            | 0,00       | 0,00           | 2.000,00              | 639,00          | -1.361,00                                      | 2.044,70             | 0,00       | 2.044,70   | 2.000,00              | 179,00    | -1.821,00                                      | 2.504,70                                 |
| VI      | *MISSIONI  | 5U1101005 | 0,00                | 0,00       | 0,00           | 0,00                  | 0,00            | 0,00   | 12.265,49            | -400,00    | 11.865,49  | 0,00                  | 2.542,30  | 2.542,30                                       | 9.323,19                                 |
| VI      | MISSIONI AI COMPONENTI IL CIV  | 5U1101007 | 0,00                | 0,00       | 0,00           | 0,00                  | 0,00            | 0,00   | 103.616,82           | 0,00       | 103.616,82 | 0,00                  | 0,00      | 0,00   | 103.616,82                               |
| VI      | MISSIONI AI COMPONENTI IL COMITATO FPLD  | 5U1101007 | 0,00                | 0,00       | 0,00           | 0,00                  | 0,00            | 0,00   | 4.327,34             | 0,00       | 4.327,34   | 0,00                  | 0,00      | 0,00   | 4.327,34                                 |
| VI      | MISSIONI AI COMPONENTI IL COMITATO PTR   | 5U1101007 | 0,00                | 0,00       | 0,00           | 0,00                  | 0,00            | 0,00   | 5.397,20             | 0,00       | 5.397,20   | 0,00                  | 0,00      | 0,00   | 5.397,20                                 |
| VI      | MISSIONI AI COMPONENTI IL COMITATO CD.CM.  | 5U1101007 | 0,00                | 0,00       | 0,00           | 0,00                  | 0,00            | 0,00   | 1.756,32             | 0,00       | 1.756,32   | 0,00                  | 0,00      | 0,00   | 1.756,32                                 |
| VI      | MISSIONI AI COMPONENTI IL COMITATO ART   | 5U1101007 | 0,00                | 0,00       | 0,00           | 0,00                  | 0,00            | 0,00   | 1.712,70             | 0,00       | 1.712,70   | 0,00                  | 0,00      | 0,00   | 1.712,70                                 |
| VI      | MISSIONI AI COMPONENTI IL COMITATO COM   | 5U1101007 | 0,00                | 0,00       | 0,00           | 0,00                  | 0,00            | 0,00   | 2.792,26             | 0,00       | 2.792,26   | 0,00                  | 0,00      | 0,00   | 2.792,26                                 |
| VI      | GETTONI DI PRESENZA AI COMPONENTI IL COMITATO TRIB   | 5U1101007 | 0,00                | 0,00       | 0,00           | 0,00                  | 0,00            | 0,00   | 4.488,02             | 0,00       | 4.488,02   | 0,00                  | 0,00      | 0,00   | 4.488,02                                 |

### Rendiconto Finanziario Gestionale 2016

| Livello | Descrizione   | Codice           | Previsioni iniziali | Variazioni      |                | Previsioni definitive | Somme impegnate     |  | Gestione dei residui |                   |                     | Gestione di cassa     |                     |  | Totale residui al termine dell'esercizio |
|---------|---|------------------|---------------------|-----------------|----------------|-----------------------|---------------------|--|----------------------|-------------------|---------------------|-----------------------|---------------------|--|--|
|         |   |                  |                     | in aumento      | in diminuzione |                       | Totale impegni      | Differenze rispetto alle previsioni definitive | Iniziali             | Variazioni        | Totali              | Previsioni definitive | Pagamenti           | Differenze rispetto alle previsioni definitive |  |
| VI      | MISSIONI AI COMPONENTI IL COMITATO VOLO   | 5U1101007        | 0,00                | 0,00            | 0,00           | 0,00                  | 0,00                | 0,00   | 2.070,76             | 0,00              | 2.070,76            | 0,00                  | 0,00                | 0,00   | 2.070,76                                 |
| VI      | MISSIONI AI COMPONENTI IL COMITATO CLERO  | 5U1101007        | 0,00                | 0,00            | 0,00           | 0,00                  | 0,00                | 0,00   | 1.500,00             | 0,00              | 1.500,00            | 0,00                  | 0,00                | 0,00   | 1.500,00                                 |
| VI      | MISSIONI AI COMPONENTI IL COMITATO CASALINGHE   | 5U1101007        | 0,00                | 0,00            | 0,00           | 0,00                  | 0,00                | 0,00   | 2.211,00             | 0,00              | 2.211,00            | 0,00                  | 0,00                | 0,00   | 2.211,00                                 |
| VI      | MISSIONI AI COMPONENTI LA COMMISSIONE AGRICOLA  | 5U1101007        | 0,00                | 0,00            | 0,00           | 0,00                  | 0,00                | 0,00   | 2.000,00             | 0,00              | 2.000,00            | 0,00                  | 0,00                | 0,00   | 2.000,00                                 |
| VI      | MISSIONI AI COMPONENTI COMMISSIONE PARASUBORDINATI  | 5U1101007        | 0,00                | 0,00            | 0,00           | 0,00                  | 0,00                | 0,00   | 1.684,84             | 0,00              | 1.684,84            | 0,00                  | 0,00                | 0,00   | 1.684,84                                 |
| VI      | MISSIONI AI COMPONENTI LA COMMISSIONE CREDITO   | 5U1101007        | 0,00                | 0,00            | 0,00           | 0,00                  | 0,00                | 0,00   | 3.943,50             | 0,00              | 3.943,50            | 0,00                  | 0,00                | 0,00   | 3.943,50                                 |
| VI      | MISSIONI AI COMPONENTI COMMISSIONE CREDITO COOPERATIVO  | 5U1101007        | 0,00                | 0,00            | 0,00           | 0,00                  | 0,00                | 0,00   | 2.741,40             | 0,00              | 2.741,40            | 0,00                  | 0,00                | 0,00   | 2.741,40                                 |
| VI      | MISSIONI AI COMPONENTI LA COMMISSIONE FF.SS   | 5U1101007        | 0,00                | 0,00            | 0,00           | 0,00                  | 0,00                | 0,00   | 2.000,00             | 0,00              | 2.000,00            | 0,00                  | 0,00                | 0,00   | 2.000,00                                 |
| VI      | MISSIONI AI COMPONENTI COMITATO DIPENDENTI IMPRESE ASSIC. IN LIQUIDAZIONE COATTA AMM.                               | 5U1101007        | 0,00                | 0,00            | 0,00           | 0,00                  | 0,00                | 0,00   | 1.441,50             | 0,00              | 1.441,50            | 0,00                  | 0,00                | 0,00   | 1.441,50                                 |
| VI      | MISSIONI AI COMP.TI COMITATO DI SOLIDARIETA' PER IL PERSONALE GIA' DIPENDENTE DEI MONOPOLIO DI STATO                | 5U1101007        | 0,00                | 0,00            | 0,00           | 0,00                  | 0,00                | 0,00   | 3.573,20             | 0,00              | 3.573,20            | 0,00                  | 0,00                | 0,00   | 3.573,20                                 |
| VI      | MISSIONI AI COMP.TI COMITATO AMMINISTRATORE FONDO SOLIDARIETA' PER IL PERSONALE POSTE ITALIANE SPA                  | 5U1101007        | 0,00                | 0,00            | 0,00           | 0,00                  | 0,00                | 0,00   | 4.067,14             | 0,00              | 4.067,14            | 0,00                  | 0,00                | 0,00   | 4.067,14                                 |
| VI      | MISSIONI AI COMPONENTI COMITATO FONDO TRASPORTO AEREO   | 5U1101007        | 0,00                | 0,00            | 0,00           | 0,00                  | 0,00                | 0,00   | 4.000,00             | 0,00              | 4.000,00            | 0,00                  | 0,00                | 0,00   | 4.000,00                                 |
| V       | Compensi agli organi istituzionali di revisione, di controllo ed altri incarichi istituzionali dell'amministrazione | U.1.03.02.01.008 | 2.403.000,00        | 0,00            | 0,00           | 2.403.000,00          | 2.403.000,00        | 0,00   | 3.252.923,75         | -10.692,09        | 3.242.231,66        | 2.403.000,00          | 1.854.188,50        | -548.811,50                                    | 3.791.043,16                             |
| VI      | COMPENSI FISSI  | 4U1101003        | 1.743.000,00        | 0,00            | 0,00           | 1.743.000,00          | 1.743.000,00        | 0,00   | 1.221.529,73         | -10.692,09        | 1.210.837,64        | 1.743.000,00          | 1.285.999,02        | -457.000,98                                    | 1.667.838,62                             |
| VI      | ONERI PREVIDENZIALI E ASSISTENZIALI   | 4U1101003        | 660.000,00          | 0,00            | 0,00           | 660.000,00            | 660.000,00          | 0,00   | 656.626,84           | 0,00              | 656.626,84          | 660.000,00            | 519.476,90          | -140.523,10                                    | 797.149,94                               |
| VI      | COMPENSI, ASSEGNI FISSI, INDENNITA' E RIMBORSO SPESE AGLI ORGANI EX INPDAP  | 5U1101002        | 0,00                | 0,00            | 0,00           | 0,00                  | 0,00                | 0,00   | 1.059.300,35         | 0,00              | 1.059.300,35        | 0,00                  | 0,00                | 0,00   | 1.059.300,35                             |
| VI      | COMPENSI, ASSEGNI FISSI, INDENNITA' E RIMBORSO SPESE AGLI ORGANI EX ENPALS  | 5U1101002        | 0,00                | 0,00            | 0,00           | 0,00                  | 0,00                | 0,00   | 218.906,38           | 0,00              | 218.906,38          | 0,00                  | 0,00                | 0,00   | 218.906,38                               |
| VI      | COMPENSI FISSI  | 5U1101003        | 0,00                | 0,00            | 0,00           | 0,00                  | 0,00                | 0,00   | 48,52                | 0,00              | 48,52               | 0,00                  | 0,00                | 0,00   | 48,52                                    |
| VI      | ONERI PREVIDENZIALI E ASSISTENZIALI   | 5U1101003        | 0,00                | 0,00            | 0,00           | 0,00                  | 0,00                | 0,00   | 48.712,58            | 0,00              | 48.712,58           | 0,00                  | 48.712,58           | 48.712,58                                      | 0,00                                     |
| VI      | GETTONI DI PRESENZA AI COMPONENTI IL COMITATO GAS   | 5U1101007        | 0,00                | 0,00            | 0,00           | 0,00                  | 0,00                | 0,00   | 1.353,00             | 0,00              | 1.353,00            | 0,00                  | 0,00                | 0,00   | 1.353,00                                 |
| VI      | MISSIONI AI COMPONENTI IL COMITATO GAS  | 5U1101007        | 0,00                | 0,00            | 0,00           | 0,00                  | 0,00                | 0,00   | 6.000,00             | 0,00              | 6.000,00            | 0,00                  | 0,00                | 0,00   | 6.000,00                                 |
| VI      | SPESE ORGANI EX IPOST   | 5U1101007        | 0,00                | 0,00            | 0,00           | 0,00                  | 0,00                | 0,00   | 40.446,35            | 0,00              | 40.446,35           | 0,00                  | 0,00                | 0,00   | 40.446,35                                |
|         | <b>Totale Livello IV: Organi e incarichi istituzionali dell'amministrazione</b>                                     |                  | <b>4.201.610,00</b> | <b>2.000,00</b> | <b>0,00</b>    | <b>4.203.610,00</b>   | <b>3.634.767,74</b> | <b>-568.842,26</b>                             | <b>4.382.791,50</b>  | <b>-48.715,61</b> | <b>4.334.075,89</b> | <b>4.203.610,00</b>   | <b>2.868.788,61</b> | <b>-1.334.821,39</b>                           | <b>5.100.055,02</b>                      |

## Rendiconto Finanziario Gestionale 2016

| Livello   | Descrizione  | Codice           | Previsioni iniziali  | Variazioni        |                   | Previsioni definitive | Somme impegnate      |  | Gestione dei residui |                      |                     | Gestione di cassa     |                      |  | Totale residui al termine dell'esercizio |
|-----------|--|------------------|----------------------|-------------------|-------------------|-----------------------|----------------------|--|----------------------|----------------------|---------------------|-----------------------|----------------------|--|--|
|           |  |                  |                      | in aumento        | in diminuzione    |                       | Totale impegni       | Differenze rispetto alle previsioni definitive | Iniziali             | Variazioni           | Totali              | Previsioni definitive | Pagamenti            | Differenze rispetto alle previsioni definitive |  |
| <b>IV</b> | <b>Rappresentanza, Organizzazione eventi, pubblicità e servizi per trasferta</b>                               | U.1.03.02.02.000 | <b>26.435.895,00</b> | <b>704.943,66</b> | <b>704.943,66</b> | <b>26.435.895,00</b>  | <b>13.335.074,31</b> | <b>-13.100.820,69</b>                          | <b>8.452.584,53</b>  | <b>-2.618.458,01</b> | <b>5.834.126,52</b> | <b>26.435.895,00</b>  | <b>12.020.642,56</b> | <b>-14.415.252,44</b>                          | <b>7.148.558,27</b>                      |
| V         | Rimborso per viaggio e trasloco  | U.1.03.02.02.001 | 1.200.000,00         | 0,00              | 0,00              | 1.200.000,00          | 499.245,95           | -700.754,05                                    | 702.178,47           | -365.810,24          | 336.368,23          | 1.200.000,00          | 608.943,26           | -591.056,74                                    | 226.670,92                               |
| VI        | *PERSONALE DEGLI UFFICI  | 4U1102007        | 500.000,00           | 0,00              | 0,00              | 500.000,00            | 499.245,95           | -754,05  | 358.668,72           | -30.800,49           | 327.868,23          | 500.000,00            | 608.943,26           | 108.943,26                                     | 218.170,92                               |
| VI        | *PER MOBILITÀ PREMIATA VERSO I CENTRI OPERATIVI  | 4U1102007        | 700.000,00           | 0,00              | 0,00              | 700.000,00            | 0,00                 | -700.000,00                                    | 258.500,00           | -250.000,00          | 8.500,00            | 700.000,00            | 0,00                 | -700.000,00                                    | 8.500,00                                 |
| VI        | * AL PERSONALE DEGLI UFFICI EX INPDAP  | 4U1102007        | 0,00                 | 0,00              | 0,00              | 0,00                  | 0,00                 | 0,00   | 85.009,75            | -85.009,75           | 0,00                | 0,00                  | 0,00                 | 0,00   | 0,00                                     |
| V         | Indennità di missione e di trasferta   | U.1.03.02.02.002 | 23.950.400,00        | 690.000,00        | 690.000,00        | 23.950.400,00         | 12.428.974,32        | -11.521.425,68                                 | 7.311.163,74         | -2.248.949,25        | 5.062.214,49        | 23.950.400,00         | 10.930.630,21        | -13.019.769,79                                 | 6.560.558,60                             |
| VI        | *AL PERSONALE DEGLI UFFICI   | 4U1102005        | 1.000.000,00         | 400.000,00        | 0,00              | 1.400.000,00          | 702.893,17           | -697.106,83                                    | 568.954,42           | -214.166,29          | 354.788,13          | 1.400.000,00          | 514.419,46           | -885.580,54                                    | 543.261,84                               |
| VI        | *AL PERSONALE DELLA CASA DI RIPOSO DI CAMOGLI  | 4U1102005        | 400,00               | 0,00              | 0,00              | 400,00                | 0,00                 | -400,00  | 0,00                 | 0,00                 | 0,00                | 400,00                | 0,00                 | -400,00  | 0,00                                     |
| VI        | *CONNESSE ALLA FORMAZIONE E ALL'ADDESTRAMENTO DEL PERSON. DI INIZIATIVA  | 4U1102005        | 1.500.000,00         | 0,00              | 0,00              | 1.500.000,00          | 553.778,03           | -946.221,97                                    | 435.965,51           | -96.373,42           | 339.592,09          | 1.500.000,00          | 507.755,45           | -992.244,55                                    | 385.614,67                               |
| VI        | *RELATIVA ALL'ATTIVITÀ DELL'AREA INFORMATICA   | 4U1102005        | 1.000.000,00         | 0,00              | 0,00              | 1.000.000,00          | 657.753,87           | -342.246,13                                    | 406.472,06           | -139.354,42          | 267.117,64          | 1.000.000,00          | 590.882,39           | -409.117,61                                    | 333.989,12                               |
| VI        | *RELATIVA AD ATTIVITÀ STRAORDIN. DI PREVENZIONE, ACCERTAMENTO E RECUPERO                                       | 4U1102005        | 6.000.000,00         | 0,00              | 0,00              | 6.000.000,00          | 1.972.073,80         | -4.027.926,20                                  | 745.956,51           | -277.295,36          | 468.661,15          | 6.000.000,00          | 1.740.222,49         | -4.259.777,51                                  | 700.512,46                               |
| VI        | *CONNESSE ALL'ATTIVITÀ DI VIGILANZA ORDINARIA  | 4U1102005        | 11.000.000,00        | 0,00              | 0,00              | 11.000.000,00         | 5.873.062,16         | -5.126.937,84                                  | 3.132.837,76         | -600.589,58          | 2.532.248,18        | 11.000.000,00         | 5.364.355,79         | -5.635.644,21                                  | 3.040.954,55                             |
| VI        | *CONNESSE ALLA FORMAZIONE E ALL'ADDESTRAMENTO DEL PERSONALE DI INIZIATIVA                                      | 4U1102005        | 400.000,00           | 130.000,00        | 0,00              | 530.000,00            | 431.319,48           | -98.680,52                                     | 326.556,28           | -146.647,01          | 179.909,27          | 530.000,00            | 328.174,74           | -201.825,26                                    | 283.054,01                               |
| VI        | *AL PERSONALE PER ATTIVITÀ ISTITUZIONALI DELLE SEDI PERIFERICHE A CARICO                                       | 4U1102005        | 400.000,00           | 160.000,00        | 0,00              | 560.000,00            | 312.008,46           | -247.991,54                                    | 343.897,62           | -156.196,22          | 187.701,40          | 560.000,00            | 299.690,36           | -260.309,64                                    | 200.019,50                               |
| VI        | * ALTRE MISSIONI PER COMPITI ISPETTIVI   | 4U1102005        | 2.500.000,00         | 0,00              | 690.000,00        | 1.810.000,00          | 1.800.929,44         | -9.070,56                                      | 1.080.416,97         | -457.278,44          | 623.138,53          | 1.810.000,00          | 1.468.707,53         | -341.292,47                                    | 955.360,44                               |
| VI        | * AL PERSONALE DEGLI UFFICI EX INPDAP  | 4U1102005        | 0,00                 | 0,00              | 0,00              | 0,00                  | 0,00                 | 0,00   | 76.053,65            | -55.746,49           | 20.307,16           | 0,00                  | 4.662,51             | 4.662,51                                       | 15.644,65                                |
| VI        | * CONNESSE ALL'ATTIVITÀ DI VIGILANZA ORDINARIA EX INPDAP   | 4U1102005        | 0,00                 | 0,00              | 0,00              | 0,00                  | 0,00                 | 0,00   | 78.638,43            | -62.887,97           | 15.750,46           | 0,00                  | 0,00                 | 0,00   | 15.750,46                                |
| VI        | *AL PERSONALE DEGLI UFFICI   | 4U1102006        | 150.000,00           | 0,00              | 0,00              | 150.000,00            | 125.155,91           | -24.844,09                                     | 114.566,53           | -41.566,05           | 73.000,48           | 150.000,00            | 111.759,49           | -38.240,51                                     | 86.396,90                                |
| VI        | * AL PERSONALE DEGLI UFFICI EX INPDAP  | 4U1102006        | 0,00                 | 0,00              | 0,00              | 0,00                  | 0,00                 | 0,00   | 848,00               | -848,00              | 0,00                | 0,00                  | 0,00                 | 0,00   | 0,00                                     |
| V         | Pubblicità   | U.1.03.02.02.004 | 1.243.279,00         | 14.943,66         | 14.943,66         | 1.243.279,00          | 402.904,04           | -840.374,96                                    | 438.152,52           | -3.698,52            | 434.454,00          | 1.243.279,00          | 477.073,09           | -766.205,91                                    | 360.284,95                               |
| VI        | * SPESE PER LA COMUNICAZIONE ISTITUZIONALE DELL'UTENZA   | 5U1104058        | 14.943,66            | 0,00              | 14.943,66         | 0,00                  | 0,00                 | 0,00   | 11.963,51            | -3.436,40            | 8.527,11            | 0,00                  | 0,00                 | 0,00   | 8.527,11                                 |
| VI        | *COMUNICAZIONE ISTITUZIONALE EX IPOST  | 5U1104058        | 0,00                 | 0,00              | 0,00              | 0,00                  | 0,00                 | 0,00   | 69.246,99            | 0,00                 | 69.246,99           | 0,00                  | 0,00                 | 0,00   | 69.246,99                                |
| VI        | *INDENNITÀ ED ONERI RIFLESSI AL PORTAVOCE  | 5U1104058        | 105.000,00           | 8.336,00          | 0,00              | 113.336,00            | 113.336,00           | 0,00   | 29.968,21            | 0,00                 | 29.968,21           | 113.336,00            | 68.142,78            | -45.193,22                                     | 75.161,43                                |
| VI        | *SPESE PER L'ACQUISTO DI BENI E SERVIZI  | 5U1104058        | 1.109.268,34         | 6.607,66          | 0,00              | 1.115.876,00          | 288.451,84           | -827.424,16                                    | 259.334,00           | -262,12              | 259.071,88          | 1.115.876,00          | 407.814,11           | -708.061,89                                    | 139.709,61                               |
| VI        | SPESE PER PUBBLICITÀ DIRETTE A RAFFORZARE L'IMMAGINE DELL'ISTITUTO   | 5U1104060        | 14.067,00            | 0,00              | 0,00              | 14.067,00             | 1.116,20             | -12.950,80                                     | 23.022,11            | 0,00                 | 23.022,11           | 14.067,00             | 1.116,20             | -12.950,80                                     | 23.022,11                                |
| VI        | SPESE PER LA PROMOZIONE ATTIVITÀ EX IPOST  | 5U1104060        | 0,00                 | 0,00              | 0,00              | 0,00                  | 0,00                 | 0,00   | 44.617,70            | 0,00                 | 44.617,70           | 0,00                  | 0,00                 | 0,00   | 44.617,70                                |
| V         | Organizzazione e partecipazione a manifestazioni e convegni  | U.1.03.02.02.005 | 35.216,00            | 0,00              | 0,00              | 35.216,00             | 3.950,00             | -31.266,00                                     | 849,80               | 0,00                 | 849,80              | 35.216,00             | 3.996,00             | -31.220,00                                     | 803,80                                   |
| VI        | SPESE PER EVENTI ORGANIZZATI DALLA SEDE CENTRALE, COMPRESI LA PROGETTAZIONE, REALIZZAZIONE E FORNITURA DI BENI | 5U1104017        | 35.035,00            | 0,00              | 0,00              | 35.035,00             | 3.950,00             | -31.085,00                                     | 127,80               | 0,00                 | 127,80              | 35.035,00             | 3.996,00             | -31.039,00                                     | 81,80                                    |
| VI        | PER I COMITATI REGIONALI E PROVINCIALI   | 5U1104017        | 181,00               | 0,00              | 0,00              | 181,00                | 0,00                 | -181,00  | 722,00               | 0,00                 | 722,00              | 181,00                | 0,00                 | -181,00  | 722,00                                   |
| V         | Altre spese di rappresentanza, per relazioni pubbliche, convegni e mostre, pubblicità n.a.c                    | U.1.03.02.02.999 | 7.000,00             | 0,00              | 0,00              | 7.000,00              | 0,00                 | -7.000,00                                      | 240,00               | 0,00                 | 240,00              | 7.000,00              | 0,00                 | -7.000,00                                      | 240,00                                   |
| VI        | SPESE PER RELAZIONI PUBBLICHE  | 5U1104061        | 7.000,00             | 0,00              | 0,00              | 7.000,00              | 0,00                 | -7.000,00                                      | 240,00               | 0,00                 | 240,00              | 7.000,00              | 0,00                 | -7.000,00                                      | 240,00                                   |
|           | <b>Totale Livello IV: Rappresentanza, Organizzazione eventi, pubblicità e servizi per trasferta</b>            |                  | <b>26.435.895,00</b> | <b>704.943,66</b> | <b>704.943,66</b> | <b>26.435.895,00</b>  | <b>13.335.074,31</b> | <b>-13.100.820,69</b>                          | <b>8.452.584,53</b>  | <b>-2.618.458,01</b> | <b>5.834.126,52</b> | <b>26.435.895,00</b>  | <b>12.020.642,56</b> | <b>-14.415.252,44</b>                          | <b>7.148.558,27</b>                      |



### Rendiconto Finanziario Gestionale 2016

| Livello   | Descrizione  | Codice           | Previsioni iniziali | Variazioni        |                   | Previsioni definitive | Somme impegnate   |  | Gestione dei residui |                   |                     | Gestione di cassa     |                   |  | Totale residui al termine dell'esercizio |
|-----------|--|------------------|---------------------|-------------------|-------------------|-----------------------|-------------------|--|----------------------|-------------------|---------------------|-----------------------|-------------------|--|--|
|           |  |                  |                     | in aumento        | in diminuzione    |                       | Totale impegni    | Differenze rispetto alle previsioni definitive | Iniziali             | Variazioni        | Totali              | Previsioni definitive | Pagamenti         | Differenze rispetto alle previsioni definitive |  |
| <b>IV</b> | <b>Acquisto di servizi per formazione e addestramento del personale dell'ente</b>  | U.1.03.02.04.000 | <b>3.310.932,00</b> | <b>400.000,00</b> | <b>509.000,00</b> | <b>3.201.932,00</b>   | <b>733.311,16</b> | <b>-2.468.620,84</b>                           | <b>2.672.469,26</b>  | <b>-20.452,16</b> | <b>2.652.017,10</b> | <b>3.108.766,59</b>   | <b>615.898,40</b> | <b>-2.492.868,19</b>                           | <b>2.769.429,86</b>                      |
| V         | Acquisto di servizi per formazione specialistica   | U.1.03.02.04.001 | 590.239,52          | 200.000,00        | 0,00              | 790.239,52            | 198.407,23        | -591.832,29                                    | 206.432,47           | -879,29           | 205.553,18          | 850.619,99            | 48.724,73         | -801.895,26                                    | 355.235,68                               |
| VI        | *ACQUISIZIONE DI SERVIZI FORMATIVI   | 8U1104062        | 590.239,52          | 200.000,00        | 0,00              | 790.239,52            | 198.407,23        | -591.832,29                                    | 206.432,47           | -879,29           | 205.553,18          | 850.619,99            | 48.724,73         | -801.895,26                                    | 355.235,68                               |
| V         | Acquisto di servizi per altre spese per formazione e addestramento n.a.c.  | U.1.03.02.04.999 | 2.720.692,48        | 200.000,00        | 509.000,00        | 2.411.692,48          | 534.903,93        | -1.876.788,55                                  | 2.466.036,79         | -19.572,87        | 2.446.463,92        | 2.258.146,60          | 567.173,67        | -1.690.972,93                                  | 2.414.194,18                             |
| VI        | SPESE PER LA FORMAZIONE E L'ADDESTRAMENTO DEL PERSONALE PER ACQUISTO DI SERVIZI (COMPENSI PER DOCENZA ESTERNA)   | 5U1104062        | 0,00                | 0,00              | 0,00              | 0,00                  | 0,00              | 0,00   | 33.867,21            | -3.229,49         | 30.637,72           | 0,00                  | 6.567,50          | 6.567,50                                       | 24.070,22                                |
| VI        | SPESE PER LA FORMAZIONE E L'ADDESTRAMENTO DEL PERSONALE PER ACQUISTO DI BENI (PRODOTTI, MATERIALI, PUBBLICAZIONI, SUPPORTI E ALTRO FINALIZZATI ALLA DIDATTICA) | 5U1104062        | 0,00                | 0,00              | 0,00              | 0,00                  | 0,00              | 0,00   | 159,30               | 0,00              | 159,30              | 0,00                  | 0,00              | 0,00   | 159,30                                   |
| VI        | CORSI DI FORMAZIONE EX IPOST   | 5U1104062        | 0,00                | 0,00              | 0,00              | 0,00                  | 0,00              | 0,00   | 12.053,54            | 0,00              | 12.053,54           | 0,00                  | 0,00              | 0,00   | 12.053,54                                |
| VI        | SPESE PER LA FORMAZIONE E L'ADDESTRAMENTO DEL PERSONALE EX INPDAP  | 5U1104062        | 0,00                | 0,00              | 0,00              | 0,00                  | 0,00              | 0,00   | 2.006.696,08         | 0,00              | 2.006.696,08        | 0,00                  | 0,00              | 0,00   | 2.006.696,08                             |
| VI        | SPESE PER LA FORMAZIONE E L'ADDESTRAMENTO DEL PERSONALE EX ENPALS  | 5U1104062        | 0,00                | 0,00              | 0,00              | 0,00                  | 0,00              | 0,00   | 19.004,54            | 0,00              | 19.004,54           | 0,00                  | 0,00              | 0,00   | 19.004,54                                |
| VI        | *ACQUISIZIONE DI SERVIZI FORMATIVI   | 8U1104062        | 800.000,00          | 200.000,00        | 0,00              | 1.000.000,00          | 251.072,27        | -748.927,73                                    | 0,00                 | 0,00              | 0,00                | 1.000.000,00          | 251.072,27        | -748.927,73                                    | 0,00                                     |
| VI        | *SPESE PER LA FORMAZIONE E L'ADDESTRAMENTO DEL PERSONALE. ACQUISIZIONE BENI  | 8U1104062        | 6.325,00            | 0,00              | 0,00              | 6.325,00              | 0,00              | -6.325,00                                      | 0,00                 | 0,00              | 0,00                | 6.325,00              | 0,00              | -6.325,00                                      | 0,00                                     |
| VI        | *CORSI A CATALOGO E ACQUISIZIONE DI SERVIZI FORMATIVI IN AFFIDAMENTO DIRETTO   | 8U1104062        | 1.914.367,48        | 0,00              | 509.000,00        | 1.405.367,48          | 283.831,66        | -1.121.535,82                                  | 226.454,12           | -16.343,38        | 210.110,74          | 1.251.821,60          | 306.790,90        | -945.030,70                                    | 187.151,50                               |
| VI        | *SPESE PER FORMAZIONE EX UPB 5   | 8U1104062        | 0,00                | 0,00              | 0,00              | 0,00                  | 0,00              | 0,00   | 167.802,00           | 0,00              | 167.802,00          | 0,00                  | 2.743,00          | 2.743,00                                       | 165.059,00                               |
|           | <b>Totale Livello IV: Acquisto di servizi per formazione e addestramento del personale dell'ente</b>   |                  | <b>3.310.932,00</b> | <b>400.000,00</b> | <b>509.000,00</b> | <b>3.201.932,00</b>   | <b>733.311,16</b> | <b>-2.468.620,84</b>                           | <b>2.672.469,26</b>  | <b>-20.452,16</b> | <b>2.652.017,10</b> | <b>3.108.766,59</b>   | <b>615.898,40</b> | <b>-2.492.868,19</b>                           | <b>2.769.429,86</b>                      |

**Rendiconto Finanziario Gestionale 2016**

| Livello   | Descrizione   | Codice           | Previsioni iniziali  | Variazioni  |                     | Previsioni definitive | Somme impegnate      |  | Gestione dei residui |                      |                      | Gestione di cassa     |                      |  | Totale residui al termine dell'esercizio |
|-----------|---|------------------|----------------------|-------------|---------------------|-----------------------|----------------------|--|----------------------|----------------------|----------------------|-----------------------|----------------------|--|--|
|           |   |                  |                      | in aumento  | in diminuzione      |                       | Totale impegni       | Differenze rispetto alle previsioni definitive | Iniziali             | Variazioni           | Totali               | Previsioni definitive | Pagamenti            | Differenze rispetto alle previsioni definitive |  |
| <b>IV</b> | <b>Utenze e canoni</b>  | U.1.03.02.05.000 | <b>64.000.000,00</b> | <b>0,00</b> | <b>5.100.000,00</b> | <b>58.900.000,00</b>  | <b>46.416.643,65</b> | <b>-12.483.356,35</b>                          | <b>58.051.877,28</b> | <b>-6.091.662,37</b> | <b>51.960.214,91</b> | <b>58.900.000,00</b>  | <b>40.687.581,22</b> | <b>-18.212.418,78</b>                          | <b>57.689.277,34</b>                     |
| V         | Telefonia fissa   | U.1.03.02.05.001 | 2.700.000,00         | 0,00        | 1.000.000,00        | 1.700.000,00          | 1.072.824,04         | -627.175,96                                    | 14.927.759,06        | -419.922,25          | 14.507.836,81        | 1.700.000,00          | 1.721.290,06         | 21.290,06                                      | 13.859.370,79                            |
| VI        | CANONI TELEFONICI PER LE SEDI PERIFERICHE   | 5U1104011        | 2.000.000,00         | 0,00        | 300.000,00          | 1.700.000,00          | 1.072.824,04         | -627.175,96                                    | 14.706.413,48        | -408.164,85          | 14.298.248,63        | 1.700.000,00          | 1.716.805,76         | 16.805,76                                      | 13.654.266,91                            |
| VI        | CANONI TELEFONICI PER LA SEDE CENTRALE  | 5U1104011        | 700.000,00           | 0,00        | 700.000,00          | 0,00                  | 0,00                 | 0,00   | 220.829,12           | -11.757,40           | 209.071,72           | 0,00                  | 4.484,30             | 4.484,30                                       | 204.587,42                               |
| VI        | CANONI FAX PERIFERIA  | 5U1104011        | 0,00                 | 0,00        | 0,00                | 0,00                  | 0,00                 | 0,00   | 516,46               | 0,00                 | 516,46               | 0,00                  | 0,00                 | 0,00   | 516,46                                   |
| V         | Telefonia mobile  | U.1.03.02.05.002 | 1.300.000,00         | 0,00        | 300.000,00          | 1.000.000,00          | 631.072,96           | -368.927,04                                    | 2.000.000,00         | -55.508,42           | 1.944.491,58         | 1.000.000,00          | 718.651,31           | -281.348,69                                    | 1.856.913,23                             |
| VI        | CANONI TELEFONICI PER LE SEDI PERIFERICHE   | 5U1104011        | 1.000.000,00         | 0,00        | 0,00                | 1.000.000,00          | 631.072,96           | -368.927,04                                    | 2.000.000,00         | -55.508,42           | 1.944.491,58         | 1.000.000,00          | 718.651,31           | -281.348,69                                    | 1.856.913,23                             |
| VI        | CANONI TELEFONICI PER LA SEDE CENTRALE  | 5U1104011        | 300.000,00           | 0,00        | 300.000,00          | 0,00                  | 0,00                 | 0,00   | 0,00                 | 0,00                 | 0,00                 | 0,00                  | 0,00                 | 0,00   | 0,00                                     |
| V         | Accesso a banche dati e a pubblicazioni on line   | U.1.03.02.05.003 | 1.000.000,00         | 0,00        | 200.000,00          | 800.000,00            | 444.264,60           | -355.735,40                                    | 411.761,93           | -48,00               | 411.713,93           | 800.000,00            | 5.821,00             | -794.179,00                                    | 850.157,53                               |
| VI        | CANONE PER CONCESSIONE SERVIZIO DI INFORMATICA GIURIDICA CON LA CORTE DI CASSAZIONE   | 5U1104042        | 50.000,00            | 0,00        | 0,00                | 50.000,00             | 0,00                 | -50.000,00                                     | 48,00                | -48,00               | 0,00                 | 50.000,00             | 0,00                 | -50.000,00                                     | 0,00                                     |
| VI        | CANONE COLLEGAMENTO INFOCAMERE, ENEL, ISTAT, ECC.   | 5U1104042        | 950.000,00           | 0,00        | 200.000,00          | 750.000,00            | 444.264,60           | -305.735,40                                    | 395.514,89           | 0,00                 | 395.514,89           | 750.000,00            | 5.821,00             | -744.179,00                                    | 833.958,49                               |
| VI        | ACCESSO AI SISTEMI INFORMATIVI DI ALTRI ENTI EX IPOST   | 5U1104042        | 0,00                 | 0,00        | 0,00                | 0,00                  | 0,00                 | 0,00   | 16.199,04            | 0,00                 | 16.199,04            | 0,00                  | 0,00                 | 0,00   | 16.199,04                                |
| V         | Energia elettrica   | U.1.03.02.05.004 | 34.000.000,00        | 0,00        | 2.000.000,00        | 32.000.000,00         | 25.985.024,64        | -6.014.975,36                                  | 16.496.002,12        | -1.779.037,02        | 14.716.965,10        | 32.000.000,00         | 23.868.179,44        | -8.131.820,56                                  | 16.833.810,30                            |
| VI        | CANONE ENERGIA ELETTRICA PER ILLUMINAZIONE E FORZA MOTRICE, ACQUISTO DI MATERIALE PER ILLUMINAZIONE DELLE STRUTTURE PERIFERICHE | 5U1104012        | 21.000.000,00        | 0,00        | 2.000.000,00        | 19.000.000,00         | 16.200.508,40        | -2.799.491,60                                  | 8.570.471,53         | -1.761.496,52        | 6.808.975,01         | 19.000.000,00         | 15.469.400,71        | -3.530.599,29                                  | 7.540.082,70                             |
| VI        | GESTIONE IMPIANTI ELETTRICI DELLE STRUTTURE PERIFERICHE   | 5U1104012        | 800.000,00           | 0,00        | 0,00                | 800.000,00            | 205.070,04           | -594.929,96                                    | 339.539,73           | -5.372,45            | 334.167,28           | 800.000,00            | 301.910,61           | -498.089,39                                    | 237.326,71                               |
| VI        | CANONE ENERGIA ELETTRICA PER ILLUMINAZIONE E FORZA MOTRICE, ACQUISTO DI MATERIALE PER L'ILLUMINAZIONE DELLA SEDE CENTRALE       | 5U1104012        | 7.500.000,00         | 0,00        | 0,00                | 7.500.000,00          | 5.241.667,00         | -2.258.333,00                                  | 6.319.829,62         | -5.685,01            | 6.314.144,61         | 7.500.000,00          | 4.489.764,50         | -3.010.235,50                                  | 7.066.047,11                             |
| VI        | GESTIONE E PRESIDIO IMPIANTI ELETTRICI DELLA SEDE CENTRALE  | 5U1104012        | 4.700.000,00         | 0,00        | 0,00                | 4.700.000,00          | 4.337.779,20         | -362.220,80                                    | 1.104.175,25         | 0,00                 | 1.104.175,25         | 4.700.000,00          | 3.607.103,62         | -1.092.896,38                                  | 1.834.850,83                             |
| VI        | SPESE PER ENERGIA ELETTRICA EX IPOST  | 5U1104012        | 0,00                 | 0,00        | 0,00                | 0,00                  | 0,00                 | 0,00   | 7.455,63             | 0,00                 | 7.455,63             | 0,00                  | 0,00                 | 0,00   | 7.455,63                                 |
| VI        | SPESE PER L'ENERGIA ELETTRICA DEGLI UFFICI EX INPDAP  | 5U1104012        | 0,00                 | 0,00        | 0,00                | 0,00                  | 0,00                 | 0,00   | 154.530,36           | -6.483,04            | 148.047,32           | 0,00                  | 0,00                 | 0,00   | 148.047,32                               |
| V         | Acqua   | U.1.03.02.05.005 | 2.200.000,00         | 0,00        | 0,00                | 2.200.000,00          | 2.047.712,93         | -152.287,07                                    | 2.594.328,50         | -578.784,08          | 2.015.544,42         | 2.200.000,00          | 1.411.644,49         | -788.355,51                                    | 2.651.612,86                             |
| VI        | ACQUA POTABILE E NON PER LOCALI DELLE STRUTTURE PERIFERICHE   | 5U1104014        | 1.600.000,00         | 0,00        | 0,00                | 1.600.000,00          | 1.542.712,93         | -57.287,07                                     | 1.473.550,38         | -570.828,56          | 902.721,82           | 1.600.000,00          | 1.227.751,43         | -372.248,57                                    | 1.217.683,32                             |
| VI        | ACQUA POTABILE E NON PER LOCALI SEDE CENTRALE   | 5U1104014        | 600.000,00           | 0,00        | 0,00                | 600.000,00            | 505.000,00           | -95.000,00                                     | 1.119.040,49         | -7.955,52            | 1.111.084,97         | 600.000,00            | 183.893,06           | -416.106,94                                    | 1.432.191,91                             |
| VI        | CONSUMI IDRICI EX IPOST   | 5U1104014        | 0,00                 | 0,00        | 0,00                | 0,00                  | 0,00                 | 0,00   | 1.737,63             | 0,00                 | 1.737,63             | 0,00                  | 0,00                 | 0,00   | 1.737,63                                 |
| V         | Gas   | U.1.03.02.05.006 | 17.800.000,00        | 0,00        | 1.600.000,00        | 16.200.000,00         | 11.663.190,78        | -4.536.809,22                                  | 19.581.419,28        | -3.234.455,73        | 16.346.963,55        | 16.200.000,00         | 8.692.863,92         | -7.507.136,08                                  | 19.317.290,41                            |
| VI        | DELLE STRUTTURE PERIFERICHE   | 5U1104013        | 15.400.000,00        | 0,00        | 1.600.000,00        | 13.800.000,00         | 9.655.790,78         | -4.144.209,22                                  | 12.053.002,60        | -3.232.383,28        | 8.820.619,32         | 13.800.000,00         | 7.962.216,03         | -5.837.783,97                                  | 10.514.194,07                            |
| VI        | DELLA SEDE CENTRALE   | 5U1104013        | 2.400.000,00         | 0,00        | 0,00                | 2.400.000,00          | 2.007.400,00         | -392.600,00                                    | 7.527.706,66         | -2.072,45            | 7.525.634,21         | 2.400.000,00          | 730.647,89           | -1.669.352,11                                  | 8.802.386,32                             |
| VI        | SPESE PER RISCALDAMENTO E CONDIZIONAMENTO D'ARIA EX INPDAP  | 5U1104013        | 0,00                 | 0,00        | 0,00                | 0,00                  | 0,00                 | 0,00   | 710,02               | 0,00                 | 710,02               | 0,00                  | 0,00                 | 0,00   | 710,02                                   |
| V         | Spese di condominio   | U.1.03.02.05.007 | 2.700.000,00         | 0,00        | 0,00                | 2.700.000,00          | 2.554.532,30         | -145.467,70                                    | 1.466.526,04         | -11.256,93           | 1.455.269,11         | 2.700.000,00          | 2.650.696,98         | -49.303,02                                     | 1.359.104,43                             |
| VI        | AFFITTO E ONERI CONDOMINIALI  | 5U1104015        | 2.700.000,00         | 0,00        | 0,00                | 2.700.000,00          | 2.554.532,30         | -145.467,70                                    | 0,00                 | 0,00                 | 0,00                 | 2.700.000,00          | 2.554.532,30         | -145.467,70                                    | 0,00                                     |
| VI        | FITTI E ONERI CONDOMINIALI  | 8U1104015        | 0,00                 | 0,00        | 0,00                | 0,00                  | 0,00                 | 0,00   | 1.466.526,04         | -11.256,93           | 1.455.269,11         | 0,00                  | 96.164,68            | 96.164,68                                      | 1.359.104,43                             |
| V         | Utenze e canoni per altri servizi n.a.c.  | U.1.03.02.05.999 | 2.300.000,00         | 0,00        | 0,00                | 2.300.000,00          | 2.018.021,40         | -281.978,60                                    | 574.080,35           | -12.649,94           | 561.430,41           | 2.300.000,00          | 1.618.434,02         | -681.565,98                                    | 961.017,79                               |
| VI        | GESTIONE E PRESIDIO PER RISCALDAMENTO E CONDIZIONAMENTO D'ARIA DELLA SEDE CENTRALE  | 5U1104013        | 2.300.000,00         | 0,00        | 0,00                | 2.300.000,00          | 2.018.021,40         | -281.978,60                                    | 574.080,35           | -12.649,94           | 561.430,41           | 2.300.000,00          | 1.618.434,02         | -681.565,98                                    | 961.017,79                               |
|           | <b>Totale Livello IV: Utenze e canoni</b>   |                  | <b>64.000.000,00</b> | <b>0,00</b> | <b>5.100.000,00</b> | <b>58.900.000,00</b>  | <b>46.416.643,65</b> | <b>-12.483.356,35</b>                          | <b>58.051.877,28</b> | <b>-6.091.662,37</b> | <b>51.960.214,91</b> | <b>58.900.000,00</b>  | <b>40.687.581,22</b> | <b>-18.212.418,78</b>                          | <b>57.689.277,34</b>                     |

### Rendiconto Finanziario Gestionale 2016

| Livello   | Descrizione   | Codice           | Previsioni iniziali   | Variazioni  |                      | Previsioni definitive | Somme impegnate       |  | Gestione dei residui |                      |                      | Gestione di cassa     |                       |  | Totale residui al termine dell'esercizio |
|-----------|---|------------------|-----------------------|-------------|----------------------|-----------------------|-----------------------|--|----------------------|----------------------|----------------------|-----------------------|-----------------------|--|--|
|           |   |                  |                       | in aumento  | in diminuzione       |                       | Totale impegni        | Differenze rispetto alle previsioni definitive | Iniziali             | Variazioni           | Totali               | Previsioni definitive | Pagamenti             | Differenze rispetto alle previsioni definitive |  |
| <b>IV</b> | <b>Utilizzo di beni di terzi</b>  | U.1.03.02.07.000 | <b>126.232.000,00</b> | <b>0,00</b> | <b>12.100.000,00</b> | <b>114.132.000,00</b> | <b>109.759.801,03</b> | <b>-4.372.198,97</b>                           | <b>18.300.281,08</b> | <b>-1.672.437,49</b> | <b>16.627.843,59</b> | <b>114.132.000,00</b> | <b>109.147.859,97</b> | <b>-4.984.140,03</b>                           | <b>17.239.784,65</b>                     |
| V         | Locazione di beni immobili  | U.1.03.02.07.001 | 105.350.000,00        | 0,00        | 11.000.000,00        | 94.350.000,00         | 90.770.156,01         | -3.579.843,99                                  | 10.253.155,16        | -377.956,30          | 9.875.198,86         | 94.350.000,00         | 89.220.255,73         | -5.129.744,27                                  | 11.425.099,14                            |
| VI        | AFFITTO E ONERI CONDOMINIALI  | 5U1104015        | 45.000.000,00         | 0,00        | 5.000.000,00         | 40.000.000,00         | 37.844.922,90         | -2.155.077,10                                  | 9.760.964,91         | -327.687,63          | 9.433.277,28         | 40.000.000,00         | 36.343.925,98         | -3.656.074,02                                  | 10.934.274,20                            |
| VI        | SPESE DI REGISTRAZIONE DEI CONTRATTI DI LOCAZIONE   | 5U1104015        | 350.000,00            | 0,00        | 0,00                 | 350.000,00            | 226.709,66            | -123.290,34                                    | 257.003,19           | -38.128,66           | 218.874,53           | 350.000,00            | 168.763,15            | -181.236,85                                    | 276.821,04                               |
| VI        | AFFITTO LOCALI EX SPORTASS  | 5U1104015        | 0,00                  | 0,00        | 0,00                 | 0,00                  | 0,00                  | 0,00   | 240,10               | 0,00                 | 240,10               | 0,00                  | 0,00                  | 0,00   | 240,10                                   |
| VI        | FITTO LOCALI EX INPDAP  | 5U1104015        | 0,00                  | 0,00        | 0,00                 | 0,00                  | 0,00                  | 0,00   | 60.183,77            | -5.911,48            | 54.272,29            | 0,00                  | 0,00                  | 0,00   | 54.272,29                                |
| VI        | FITTO LOCALI EX ENPALS  | 5U1104015        | 0,00                  | 0,00        | 0,00                 | 0,00                  | 0,00                  | 0,00   | 12.778,75            | 0,00                 | 12.778,75            | 0,00                  | 0,00                  | 0,00   | 12.778,75                                |
| VI        | FITTO DI STABILI ADIBITI AD UFFICI GIA DI PROPRIETA TRASFERITI AL "FIP - FONDO IMMOBILI PUBBLICI - E AL FONDO PATRIMONIO UNO - FONDI COMUNI D'INVESTIMENTO IMMOBILIARE DI TIPO CHIUSO" AI SENSI DELL'ART. 4, DL N. 351/2001 CONVERTITO IN LEGGE N. 410/2001 | 5U1104057        | 0,00                  | 0,00        | 0,00                 | 0,00                  | 0,00                  | 0,00   | 35.143,95            | 0,00                 | 35.143,95            | 0,00                  | 0,00                  | 0,00   | 35.143,95                                |
| VI        | FITTO DI STABILI ADIBITI AD UFFICI GIA DI PROPRIETA TRASFERITI AL "FIP - FONDO IMMOBILI PUBBLICI - E AL FONDO PATRIMONIO UNO - FONDI COMUNI D'INVESTIMENTO IMMOBILIARE DI TIPO CHIUSO" AI SENSI DELL'ART. 4, DL N. 351/2001 CONVERTITO IN LEGGE N. 410/2001 | 5U1104057        | 60.000.000,00         | 0,00        | 6.000.000,00         | 54.000.000,00         | 52.698.523,45         | -1.301.476,55                                  | 0,00                 | 0,00                 | 0,00                 | 54.000.000,00         | 52.698.523,45         | -1.301.476,55                                  | 0,00                                     |
| VI        | SPESE DI REGISTRAZIONE DEI CONTRATTI DI LOCAZIONE   | 8U1104015        | 0,00                  | 0,00        | 0,00                 | 0,00                  | 0,00                  | 0,00   | 126.840,49           | -6.228,53            | 120.611,96           | 0,00                  | 9.043,15              | 9.043,15                                       | 111.568,81                               |
| V         | Noleggi di mezzi di trasporto   | U.1.03.02.07.002 | 182.000,00            | 0,00        | 0,00                 | 182.000,00            | 147.636,76            | -34.363,24                                     | 129.439,93           | -1.857,99            | 127.581,94           | 182.000,00            | 129.746,98            | -52.253,02                                     | 145.471,72                               |
| VI        | DELLE STRUTTURE PERIFERICHE   | 5U1104010        | 115.000,00            | 0,00        | 0,00                 | 115.000,00            | 110.815,30            | -4.184,70                                      | 51.281,56            | -1.857,99            | 49.423,57            | 115.000,00            | 90.845,73             | -24.154,27                                     | 69.393,14                                |
| VI        | DELLA SEDE CENTRALE   | 5U1104010        | 50.000,00             | 0,00        | 0,00                 | 50.000,00             | 36.821,46             | -13.178,54                                     | 54.241,42            | 0,00                 | 54.241,42            | 50.000,00             | 31.072,38             | -18.927,62                                     | 59.990,50                                |
| VI        | NOLEGGIO E SPESE DI ESERCIZIO DI MEZZI DI TRASPORTO EX INPDAP   | 5U1104010        | 17.000,00             | 0,00        | 0,00                 | 17.000,00             | 0,00                  | -17.000,00                                     | 23.916,95            | 0,00                 | 23.916,95            | 17.000,00             | 7.828,87              | -9.171,13                                      | 16.088,08                                |
| V         | Noleggi di hardware   | U.1.03.02.07.004 | 18.000.000,00         | 0,00        | 800.000,00           | 17.200.000,00         | 17.122.008,88         | -77.991,12                                     | 6.404.975,81         | -1.235.493,83        | 5.169.481,98         | 17.200.000,00         | 17.924.787,46         | 724.787,46                                     | 4.366.703,40                             |
| VI        | NOLEGGIO APPARECCHIATURE ELETTRONICHE E CANONE PER LICENZE D'USO PRODOTTI SOFTWARE  | 5U1104049        | 18.000.000,00         | 0,00        | 800.000,00           | 17.200.000,00         | 17.122.008,88         | -77.991,12                                     | 6.404.975,81         | -1.235.493,83        | 5.169.481,98         | 17.200.000,00         | 17.924.787,46         | 724.787,46                                     | 4.366.703,40                             |
| V         | Noleggi di impianti e macchinari  | U.1.03.02.07.008 | 2.700.000,00          | 0,00        | 300.000,00           | 2.400.000,00          | 1.719.999,38          | -680.000,62                                    | 1.512.710,18         | -57.129,37           | 1.455.580,81         | 2.400.000,00          | 1.873.069,80          | -526.930,20                                    | 1.302.510,39                             |
| VI        | NOLEGGIO MACCHINE PER UFFICIO E ALTRI BENI MOBILI   | 5U1104009        | 2.700.000,00          | 0,00        | 300.000,00           | 2.400.000,00          | 1.719.999,38          | -680.000,62                                    | 1.253.643,55         | -55.561,95           | 1.198.081,60         | 2.400.000,00          | 1.873.069,80          | -526.930,20                                    | 1.045.011,18                             |
| VI        | MANUTENZIONE E NOLEGGIO MOBILI E MACCHINE PER UFFICIO EX IPOST  | 5U1104009        | 0,00                  | 0,00        | 0,00                 | 0,00                  | 0,00                  | 0,00   | 2.328,10             | 0,00                 | 2.328,10             | 0,00                  | 0,00                  | 0,00   | 2.328,10                                 |
| VI        | MANUTENZIONE APPARECCHIATURE EX INPDAP  | 5U1104009        | 0,00                  | 0,00        | 0,00                 | 0,00                  | 0,00                  | 0,00   | 256.738,53           | -1.567,42            | 255.171,11           | 0,00                  | 0,00                  | 0,00   | 255.171,11                               |
|           | <b>Totale Livello IV: Utilizzo di beni di terzi</b>   |                  | <b>126.232.000,00</b> | <b>0,00</b> | <b>12.100.000,00</b> | <b>114.132.000,00</b> | <b>109.759.801,03</b> | <b>-4.372.198,97</b>                           | <b>18.300.281,08</b> | <b>-1.672.437,49</b> | <b>16.627.843,59</b> | <b>114.132.000,00</b> | <b>109.147.859,97</b> | <b>-4.984.140,03</b>                           | <b>17.239.784,65</b>                     |

## Rendiconto Finanziario Gestionale 2016

| Livello   | Descrizione  | Codice           | Previsioni iniziali  | Variazioni        |                     | Previsioni definitive | Somme impegnate      |  | Gestione dei residui |                      |                      | Gestione di cassa     |                      |  | Totale residui al termine dell'esercizio |
|-----------|--|------------------|----------------------|-------------------|---------------------|-----------------------|----------------------|--|----------------------|----------------------|----------------------|-----------------------|----------------------|--|--|
|           |  |                  |                      | in aumento        | in diminuzione      |                       | Totale impegni       | Differenze rispetto alle previsioni definitive | Iniziali             | Variazioni           | Totali               | Previsioni definitive | Pagamenti            | Differenze rispetto alle previsioni definitive |  |
| <b>IV</b> | <b>Manutenzione ordinaria e riparazioni</b>  | U.1.03.02.09.000 | <b>48.387.548,86</b> | <b>100.000,00</b> | <b>1.850.000,00</b> | <b>46.637.548,86</b>  | <b>32.098.140,61</b> | <b>-14.539.408,25</b>                          | <b>33.591.679,41</b> | <b>-1.699.302,65</b> | <b>31.892.376,76</b> | <b>46.637.548,86</b>  | <b>30.424.411,80</b> | <b>-16.213.137,06</b>                          | <b>33.566.105,57</b>                     |
| V         | Manutenzione ordinaria e riparazioni di mobili e arredi  | U.1.03.02.09.003 | 1.500.000,00         | 0,00              | 500.000,00          | 1.000.000,00          | 393.811,09           | -606.188,91                                    | 1.470.198,62         | -486.459,89          | 983.738,73           | 1.000.000,00          | 414.099,76           | -585.900,24                                    | 963.450,06                               |
| VI        | MANUTENZIONE MACCHINE PER UFFICIO ED ALTRI BENI MOBILI DELLA SEDE CENTRALE E DELLE STRUTTURE PERIFERICHE   | 5U1104009        | 1.500.000,00         | 0,00              | 500.000,00          | 1.000.000,00          | 393.811,09           | -606.188,91                                    | 1.470.198,62         | -486.459,89          | 983.738,73           | 1.000.000,00          | 414.099,76           | -585.900,24                                    | 963.450,06                               |
| V         | Manutenzione ordinaria e riparazioni di impianti e macchinari  | U.1.03.02.09.004 | 26.450.000,00        | 100.000,00        | 100.000,00          | 26.450.000,00         | 19.704.677,91        | -6.745.322,09                                  | 15.846.676,37        | -340.464,12          | 15.506.212,25        | 26.450.000,00         | 16.891.061,24        | -9.558.938,76                                  | 18.319.828,92                            |
| VI        | MANUTENZIONE IMPIANTI SEDE CENTRALE E STRUTTURE PERIFERICHE  | 5U1104009        | 50.000,00            | 0,00              | 0,00                | 50.000,00             | 500,00               | -49.500,00                                     | 22.345,38            | 0,00                 | 22.345,38            | 50.000,00             | 146,00               | -49.854,00                                     | 22.699,38                                |
| VI        | *SERVIZI DI MANUTENZIONE IMPIANTISTICA DEGLI STABILI DI PROPRIETA' ADIBITI AD UFFICI                       | 5U1104072        | 14.300.000,00        | 0,00              | 100.000,00          | 14.200.000,00         | 10.001.456,04        | -4.198.543,96                                  | 8.868.021,23         | -62.008,41           | 8.806.012,82         | 14.200.000,00         | 7.781.849,25         | -6.418.150,75                                  | 11.025.619,61                            |
| VI        | *SERVIZI DI MANUTENZIONE IMPIANTISTICA DEGLI STABILI PRESI IN AFFITTO ADIBITI AD UFFICI                    | 5U1104072        | 4.985.000,00         | 0,00              | 0,00                | 4.985.000,00          | 3.483.494,04         | -1.501.505,96                                  | 2.305.894,47         | -69.070,36           | 2.236.824,11         | 4.985.000,00          | 3.581.928,91         | -1.403.071,09                                  | 2.138.389,24                             |
| VI        | *SERVIZI DI MANUTENZIONE IMPIANTISTICA DEGLI STABILI ADIBITI A CASA DI RIPOSO DI CAMOGLI                   | 5U1104072        | 50.000,00            | 0,00              | 0,00                | 50.000,00             | 29.999,99            | -20.000,01                                     | 54.115,02            | -0,01                | 54.115,01            | 50.000,00             | 37.154,82            | -12.845,18                                     | 46.960,18                                |
| VI        | *SERVIZI DI MANUTENZIONE IMPIANTISTICA DEGLI STABILI TRASFERITI AL FONDO IMMOBILI PUBBLICI "FIP"           | 5U1104072        | 3.200.000,00         | 100.000,00        | 0,00                | 3.300.000,00          | 3.038.385,14         | -261.614,86                                    | 2.136.667,55         | -144.481,07          | 1.992.186,48         | 3.300.000,00          | 3.073.472,80         | -226.527,20                                    | 1.957.098,82                             |
| VI        | *SERVIZI DI MANUTENZIONE IMPIANTISTICA DELLO STABILE ADIBITO AD ASILO NIDO                                 | 5U1104072        | 50.000,00            | 0,00              | 0,00                | 50.000,00             | 0,00                 | -50.000,00                                     | 0,00                 | 0,00                 | 0,00                 | 50.000,00             | 0,00                 | -50.000,00                                     | 0,00                                     |
| VI        | *SERVIZI DI MANUTENZIONE IMPIANTISTICA DEGLI IMMOBILI STRUMENTALI (DI PROPRIETA') EX INPDAP                | 5U1104072        | 3.000.000,00         | 0,00              | 0,00                | 3.000.000,00          | 2.870.695,99         | -129.304,01                                    | 2.253.968,06         | -13.421,62           | 2.240.546,44         | 3.000.000,00          | 2.175.256,43         | -824.743,57                                    | 2.935.986,00                             |
| VI        | *SERVIZI DI MANUTENZIONE IMPIANTISTICA DEGLI IMMOBILI STRUMENTALI (IN AFFITTO) EX INPDAP                   | 5U1104072        | 400.000,00           | 0,00              | 0,00                | 400.000,00            | 0,00                 | -400.000,00                                    | 112.005,03           | -51.482,65           | 60.522,38            | 400.000,00            | 856,54               | -399.143,46                                    | 59.665,84                                |
| VI        | *SERVIZI DI MANUTENZIONE IMPIANTISTICA DEGLI IMMOBILI ISTITUZIONALI EX ENPALS                              | 5U1104072        | 215.000,00           | 0,00              | 0,00                | 215.000,00            | 143.089,96           | -71.910,04                                     | 74.588,49            | 0,00                 | 74.588,49            | 215.000,00            | 124.436,02           | -90.563,98                                     | 93.242,43                                |
| VI        | *SERVIZI DI MANUTENZIONE IMPIANTISTICA DEGLI STABILI TRASFERITI AL FONDO IMMOBILI PUBBLICI "FIP" EX INPDAP | 5U1104072        | 200.000,00           | 0,00              | 0,00                | 200.000,00            | 137.056,75           | -62.943,25                                     | 19.071,14            | 0,00                 | 19.071,14            | 200.000,00            | 115.960,47           | -84.039,53                                     | 40.167,42                                |
| V         | Manutenzione ordinaria e riparazioni di attrezzature   | U.1.03.02.09.005 | 50.000,00            | 0,00              | 0,00                | 50.000,00             | 5.657,09             | -44.342,91                                     | 15.985,46            | -3.217,90            | 12.767,56            | 50.000,00             | 3.754,89             | -46.245,11                                     | 14.669,76                                |
| VI        | MANUTENZIONE APPARECCHIATURE SANITARIE   | 5U1104009        | 50.000,00            | 0,00              | 0,00                | 50.000,00             | 5.657,09             | -44.342,91                                     | 15.985,46            | -3.217,90            | 12.767,56            | 50.000,00             | 3.754,89             | -46.245,11                                     | 14.669,76                                |
| V         | Manutenzione ordinaria e riparazioni di macchine per ufficio   | U.1.03.02.09.006 | 11.250.000,00        | 0,00              | 1.250.000,00        | 10.000.000,00         | 7.801.728,48         | -2.198.271,52                                  | 8.005.299,28         | -124.914,72          | 7.880.384,56         | 10.000.000,00         | 8.160.247,30         | -1.839.752,70                                  | 7.521.865,74                             |
| VI        | MACCHINE E ATTREZZATURE  | 5U1104041        | 11.250.000,00        | 0,00              | 1.250.000,00        | 10.000.000,00         | 7.801.728,48         | -2.198.271,52                                  | 8.005.299,28         | -124.914,72          | 7.880.384,56         | 10.000.000,00         | 8.160.247,30         | -1.839.752,70                                  | 7.521.865,74                             |
| V         | Manutenzione ordinaria e riparazioni di beni immobili  | U.1.03.02.09.008 | 9.000.000,00         | 0,00              | 0,00                | 9.000.000,00          | 4.192.266,04         | -4.807.733,96                                  | 8.229.519,68         | -744.246,02          | 7.485.273,66         | 9.000.000,00          | 4.955.248,61         | -4.044.751,39                                  | 6.722.291,09                             |
| VI        | MANUTENZIONE ORDINARIA DEGLI STABILI DI PROPRIETA' ADIBITI A UFFICI  | 5U1104016        | 3.000.000,00         | 0,00              | 0,00                | 3.000.000,00          | 1.216.551,95         | -1.783.448,05                                  | 2.213.255,59         | -19.934,97           | 2.193.320,62         | 3.000.000,00          | 1.475.216,14         | -1.524.783,86                                  | 1.934.656,43                             |
| VI        | MANUTENZIONE ORDINARIA DEGLI STABILI PRESI IN AFFITTO ADIBITI A UFFICI                                     | 5U1104016        | 1.230.000,00         | 0,00              | 0,00                | 1.230.000,00          | 763.749,03           | -466.250,97                                    | 954.862,72           | -215.080,96          | 739.781,76           | 1.230.000,00          | 472.783,74           | -757.216,26                                    | 1.030.747,05                             |
| VI        | MANUTENZIONE ORDINARIA DEGLI STABILI ADIBITI A CASA DI RIPOSO DI CAMOGLI                                   | 5U1104016        | 40.000,00            | 0,00              | 0,00                | 40.000,00             | 40.000,00            | 0,00   | 66.075,81            | 0,00                 | 66.075,81            | 40.000,00             | 36.627,40            | -3.372,60                                      | 69.448,41                                |
| VI        | MANUTENZIONE ORDINARIA DEGLI STABILI TRASFERITI AL FONDO IMMOBILI PUBBLICI FIP                             | 5U1104016        | 1.300.000,00         | 0,00              | 0,00                | 1.300.000,00          | 957.240,37           | -342.759,63                                    | 847.851,13           | -144.526,42          | 703.324,71           | 1.300.000,00          | 387.967,34           | -912.032,66                                    | 1.272.597,74                             |
| VI        | MANUTENZIONE STRAORDINARIA DEGLI STABILI ADIBITI A STABILIMENTI TERMALI                                    | 5U1104016        | 0,00                 | 0,00              | 0,00                | 0,00                  | 0,00                 | 0,00   | 330.532,42           | 0,00                 | 330.532,42           | 0,00                  | 0,00                 | 0,00   | 330.532,42                               |
| VI        | MANUTENZIONE E ADATTAMENTO DEGLI STABILI PRESI IN AFFITTO ADIBITI AD UFFICI                                | 5U1104016        | 0,00                 | 0,00              | 0,00                | 0,00                  | 0,00                 | 0,00   | 36.959,28            | -0,06                | 36.959,22            | 0,00                  | 0,00                 | 0,00   | 36.959,22                                |
| VI        | MANUTENZIONE ORDINARIA ASILO NIDO  | 5U1104016        | 20.000,00            | 0,00              | 0,00                | 20.000,00             | 0,00                 | -20.000,00                                     | 0,00                 | 0,00                 | 0,00                 | 20.000,00             | 0,00                 | -20.000,00                                     | 0,00                                     |
| VI        | SPESE DI MANUTENZIONE EX IPOST   | 5U1104016        | 0,00                 | 0,00              | 0,00                | 0,00                  | 0,00                 | 0,00   | 8.473,82             | 0,00                 | 8.473,82             | 0,00                  | 0,00                 | 0,00   | 8.473,82                                 |
| VI        | RESIDUI EX IPOST PER SPESE DI MANUTENZIONE HOTEL DIAMOND   | 5U1104016        | 0,00                 | 0,00              | 0,00                | 0,00                  | 0,00                 | 0,00   | 1.320,00             | 0,00                 | 1.320,00             | 0,00                  | 0,00                 | 0,00   | 1.320,00                                 |
| VI        | SPESE DI MANUTENZIONE E DI ADATTAMENTO IMMOBILI STRUMENTALI (DI PROPRIETA')EX INPDAP                       | 5U1104016        | 1.300.000,00         | 0,00              | 0,00                | 1.300.000,00          | 444.681,83           | -855.318,17                                    | 997.200,51           | -120.685,94          | 876.514,57           | 1.300.000,00          | 743.277,99           | -556.722,01                                    | 577.918,41                               |

### Rendiconto Finanziario Gestionale 2016

| Livello  | Descrizione  | Codice           | Previsioni iniziali  | Variazioni        |                     | Previsioni definitive | Somme impegnate      |  | Gestione dei residui |                      |                      | Gestione di cassa     |                      |  | Totale residui al termine dell'esercizio |
|--|--|------------------|----------------------|-------------------|---------------------|-----------------------|----------------------|--|----------------------|----------------------|----------------------|-----------------------|----------------------|--|--|
|  |  |                  |                      | in aumento        | in diminuzione      |                       | Totale impegni       | Differenze rispetto alle previsioni definitive | Iniziali             | Variazioni           | Totali               | Previsioni definitive | Pagamenti            | Differenze rispetto alle previsioni definitive |  |
| VI   | SPESE DI MANUTENZIONE E DI ADATTAMENTO IMMOBILI STRUMENTALI (IN AFFITTO) EX INPDAP   | 5U1104016        | 135.000,00           | 0,00              | 0,00                | 135.000,00            | 3.700,00             | -131.300,00                                    | 164.291,51           | -65.454,23           | 98.837,28            | 135.000,00            | 0,00                 | -135.000,00                                    | 102.537,28                               |
| VI   | * MANUTENZIONE ORDINARIA IMMOBILI STRUMENTALI EX ENPALS  | 5U1104016        | 15.000,00            | 0,00              | 0,00                | 15.000,00             | 1.400,00             | -13.600,00                                     | 10.781,05            | -0,02                | 10.781,03            | 15.000,00             | 2.000,00             | -13.000,00                                     | 10.181,03                                |
| VI   | * SPESE DI MANUTENZIONE ORDINARIA DEGLI STABILI GIA' DI PROPRIETA' EX INPDAP ADIBITI AD UFFICI TRASFERITI AL FONDO IMMOBILI PUBBLICI FIP | 5U1104016        | 30.000,00            | 0,00              | 0,00                | 30.000,00             | 0,00                 | -30.000,00                                     | 0,00                 | 0,00                 | 0,00                 | 30.000,00             | 0,00                 | -30.000,00                                     | 0,00                                     |
| VI   | * MANUTENZIONE ORDINARIA DEGLI STABILI DELLE STRUTTURE SOCIALI EX INPDAP   | 5U1104016        | 1.230.000,00         | 0,00              | 0,00                | 1.230.000,00          | 648.254,22           | -581.745,78                                    | 668.272,27           | -26.395,69           | 641.876,58           | 1.230.000,00          | 897.038,80           | -332.961,20                                    | 393.092,00                               |
| VI   | * MANUTENZIONE ORDINARIA DEGLI STABILI DELLE STRUTTURE SOCIALI EX ENAM   | 5U1104016        | 500.000,00           | 0,00              | 0,00                | 500.000,00            | 116.688,64           | -383.311,36                                    | 20.313,00            | 0,00                 | 20.313,00            | 500.000,00            | 26.657,00            | -473.343,00                                    | 110.344,64                               |
| VI   | * MANUTENZIONE ORDINARIA DEGLI STABILI DELLE STRUTTURE SOCIALI EX IPOST  | 5U1104016        | 200.000,00           | 0,00              | 0,00                | 200.000,00            | 0,00                 | -200.000,00                                    | 0,00                 | 0,00                 | 0,00                 | 200.000,00            | 0,00                 | -200.000,00                                    | 0,00                                     |
| VI   | MANUTENZIONE ORDINARIA DEGLI STABILI DI PROPRIETA' ADIBITI A UFFICI  | 8U1104016        | 0,00                 | 0,00              | 0,00                | 0,00                  | 0,00                 | 0,00   | 720.460,98           | -100.157,72          | 620.303,26           | 0,00                  | 322.891,86           | 322.891,86                                     | 297.411,40                               |
| VI   | MANUTENZIONE ORDINARIA DEGLI STABILI PRESI IN AFFITTO ADIBITI A UFFICI   | 8U1104016        | 0,00                 | 0,00              | 0,00                | 0,00                  | 0,00                 | 0,00   | 382.761,63           | -11.961,02           | 370.800,61           | 0,00                  | 257.836,17           | 257.836,17                                     | 112.964,44                               |
| VI   | MANUTENZIONE ORDINARIA DEGLI STABILI ADIBITI A CASA DI RIPOSO DI CAMOGLI   | 8U1104016        | 0,00                 | 0,00              | 0,00                | 0,00                  | 0,00                 | 0,00   | 1.080,03             | 0,00                 | 1.080,03             | 0,00                  | 1.080,03             | 1.080,03                                       | 0,00                                     |
| VI   | MANUTENZIONE ORDINARIA DEGLI STABILI TRASFERITI AL FONDO IMMOBILI PUBBLICI FIP   | 8U1104016        | 0,00                 | 0,00              | 0,00                | 0,00                  | 0,00                 | 0,00   | 230.938,18           | -10.583,97           | 220.354,21           | 0,00                  | 116.415,51           | 116.415,51                                     | 103.938,70                               |
| VI   | SPESE DI MANUTENZIONE E DI ADATTAMENTO IMMOBILI STRUMENTALI (DI PROPRIETA')EX INPDAP   | 8U1104016        | 0,00                 | 0,00              | 0,00                | 0,00                  | 0,00                 | 0,00   | 186.200,18           | -4.344,20            | 181.855,98           | 0,00                  | 17.764,82            | 17.764,82                                      | 164.091,16                               |
| VI   | SPESE DI MANUTENZIONE E DI ADATTAMENTO IMMOBILI STRUMENTALI (IN AFFITTO) EX INPDAP   | 8U1104016        | 0,00                 | 0,00              | 0,00                | 0,00                  | 0,00                 | 0,00   | 5.000,00             | 0,00                 | 5.000,00             | 0,00                  | 0,00                 | 0,00   | 5.000,00                                 |
| VI   | MANUTENZIONE ORDINARIA IMMOBILI STRUMENTALI EX ENPALS  | 8U1104016        | 0,00                 | 0,00              | 0,00                | 0,00                  | 0,00                 | 0,00   | 5.225,00             | 0,00                 | 5.225,00             | 0,00                  | 0,00                 | 0,00   | 5.225,00                                 |
| VI   | SPESE DI MANUTENZIONE ORDINARIA DEGLI STABILI GIA' DI PROPRIETA' EX INPDAP ADIBITI AD UFFICI TRASFERITI AL FONDO IMMOBILI PUBBLICI FIP   | 8U1104016        | 0,00                 | 0,00              | 0,00                | 0,00                  | 0,00                 | 0,00   | 6.440,00             | 0,00                 | 6.440,00             | 0,00                  | 0,00                 | 0,00   | 6.440,00                                 |
| VI   | MANUTENZIONE ORDINARIA PER LE STRUTTURE SOCIALI EX INPDAP  | 8U1104016        | 0,00                 | 0,00              | 0,00                | 0,00                  | 0,00                 | 0,00   | 346.142,74           | -9.108,30            | 337.034,44           | 0,00                  | 189.692,09           | 189.692,09                                     | 147.342,35                               |
| VI   | MANUTENZIONE ORDINARIA PER LE STRUTTURE SOCIALI EX ENAM  | 8U1104016        | 0,00                 | 0,00              | 0,00                | 0,00                  | 0,00                 | 0,00   | 25.081,83            | -16.012,52           | 9.069,31             | 0,00                  | 7.999,72             | 7.999,72                                       | 1.069,59                                 |
| V  | Manutenzione ordinaria e riparazioni di oggetti di valore  | U.1.03.02.09.010 | 137.548,86           | 0,00              | 0,00                | 137.548,86            | 0,00                 | -137.548,86                                    | 24.000,00            | 0,00                 | 24.000,00            | 137.548,86            | 0,00                 | -137.548,86                                    | 24.000,00                                |
| VI   | INTERVENTI DI CONSERVAZIONE, RESTAURO E RECUPERO DELLE OPERE D'ARTE  | 5U1104009        | 137.548,86           | 0,00              | 0,00                | 137.548,86            | 0,00                 | -137.548,86                                    | 24.000,00            | 0,00                 | 24.000,00            | 137.548,86            | 0,00                 | -137.548,86                                    | 24.000,00                                |
| <b>Totale Livello IV: Manutenzione ordinaria e riparazioni</b>       |  |                  | <b>48.387.548,86</b> | <b>100.000,00</b> | <b>1.850.000,00</b> | <b>46.637.548,86</b>  | <b>32.098.140,61</b> | <b>-14.539.408,25</b>                          | <b>33.591.679,41</b> | <b>-1.699.302,65</b> | <b>31.892.376,76</b> | <b>46.637.548,86</b>  | <b>30.424.411,80</b> | <b>-16.213.137,06</b>                          | <b>33.566.105,57</b>                     |
| IV   | <b>Consulenze</b>  | U.1.03.02.10.000 | <b>84.240,70</b>     | <b>56.160,47</b>  | <b>0,00</b>         | <b>140.401,17</b>     | <b>1.759,99</b>      | <b>-138.641,18</b>                             | <b>61.914,39</b>     | <b>0,00</b>          | <b>61.914,39</b>     | <b>140.401,17</b>     | <b>7.606,67</b>      | <b>-132.794,50</b>                             | <b>56.067,71</b>                         |
| V  | Incarichi libero professionali di studi, ricerca e consulenza  | U.1.03.02.10.001 | 84.240,70            | 56.160,47         | 0,00                | 140.401,17            | 1.759,99             | -138.641,18                                    | 61.914,39            | 0,00                 | 61.914,39            | 140.401,17            | 7.606,67             | -132.794,50                                    | 56.067,71                                |
| VI   | *COMPENSI PER ALTRE CONSULENZE   | 4U1104025        | 84.240,70            | 56.160,47         | 0,00                | 140.401,17            | 1.759,99             | -138.641,18                                    | 0,00                 | 0,00                 | 0,00                 | 140.401,17            | 1.759,99             | -138.641,18                                    | 0,00                                     |
| VI   | COMPENSI PER LE CONSULENZE EX INPDAP   | 5U1104025        | 0,00                 | 0,00              | 0,00                | 0,00                  | 0,00                 | 0,00   | 58.242,39            | 0,00                 | 58.242,39            | 0,00                  | 5.846,68             | 5.846,68                                       | 52.395,71                                |
| VI   | COMPENSI PER LE CONSULENZE EX ENPALS   | 5U1104025        | 0,00                 | 0,00              | 0,00                | 0,00                  | 0,00                 | 0,00   | 3.672,00             | 0,00                 | 3.672,00             | 0,00                  | 0,00                 | 0,00   | 3.672,00                                 |
| <b>Totale Livello IV: Consulenze</b>                                 |  |                  | <b>84.240,70</b>     | <b>56.160,47</b>  | <b>0,00</b>         | <b>140.401,17</b>     | <b>1.759,99</b>      | <b>-138.641,18</b>                             | <b>61.914,39</b>     | <b>0,00</b>          | <b>61.914,39</b>     | <b>140.401,17</b>     | <b>7.606,67</b>      | <b>-132.794,50</b>                             | <b>56.067,71</b>                         |
| IV   | <b>Prestazioni professionali e specialistiche</b>  | U.1.03.02.11.000 | <b>220.000,00</b>    | <b>0,00</b>       | <b>0,00</b>         | <b>220.000,00</b>     | <b>75.162,65</b>     | <b>-144.837,35</b>                             | <b>39.283,82</b>     | <b>-2.108,62</b>     | <b>37.175,20</b>     | <b>220.000,00</b>     | <b>70.386,93</b>     | <b>-149.613,07</b>                             | <b>41.950,92</b>                         |
| V  | Interpretariato e traduzioni   | U.1.03.02.11.001 | 220.000,00           | 0,00              | 0,00                | 220.000,00            | 75.162,65            | -144.837,35                                    | 39.283,82            | -2.108,62            | 37.175,20            | 220.000,00            | 70.386,93            | -149.613,07                                    | 41.950,92                                |
| VI   | COMPENSI A TRADUTTORI E INTERPRETI ESTERNI   | 5U1104030        | 220.000,00           | 0,00              | 0,00                | 220.000,00            | 75.162,65            | -144.837,35                                    | 39.283,82            | -2.108,62            | 37.175,20            | 220.000,00            | 70.386,93            | -149.613,07                                    | 41.950,92                                |
| <b>Totale Livello IV: Prestazioni professionali e specialistiche</b> |  |                  | <b>220.000,00</b>    | <b>0,00</b>       | <b>0,00</b>         | <b>220.000,00</b>     | <b>75.162,65</b>     | <b>-144.837,35</b>                             | <b>39.283,82</b>     | <b>-2.108,62</b>     | <b>37.175,20</b>     | <b>220.000,00</b>     | <b>70.386,93</b>     | <b>-149.613,07</b>                             | <b>41.950,92</b>                         |

## Rendiconto Finanziario Gestionale 2016

| Livello   | Descrizione  | Codice           | Previsioni iniziali | Variazioni  |                | Previsioni definitive | Somme impegnate   |  | Gestione dei residui |             |                     | Gestione di cassa     |                   |  | Totale residui al termine dell'esercizio |
|-----------|--|------------------|---------------------|-------------|----------------|-----------------------|-------------------|--|----------------------|-------------|---------------------|-----------------------|-------------------|--|--|
|           |  |                  |                     | in aumento  | in diminuzione |                       | Totale impegni    | Differenze rispetto alle previsioni definitive | Iniziali             | Variazioni  | Totali              | Previsioni definitive | Pagamenti         | Differenze rispetto alle previsioni definitive |  |
| <b>IV</b> | <b>Lavoro flessibile, quota LSU e acquisto di servizi da agenzie di lavoro interinale</b>                    | U.1.03.02.12.000 | <b>378.210,44</b>   | <b>0,00</b> | <b>0,00</b>    | <b>378.210,44</b>     | <b>192.647,09</b> | <b>-185.563,35</b>                             | <b>1.038.954,49</b>  | <b>0,00</b> | <b>1.038.954,49</b> | <b>378.210,44</b>     | <b>193.120,21</b> | <b>-185.090,23</b>                             | <b>1.038.481,37</b>                      |
| V         | Acquisto di servizi da agenzie di lavoro interinale  | U.1.03.02.12.001 | 300.000,00          | 0,00        | 0,00           | 300.000,00            | 182.647,09        | -117.352,91                                    | 1.015.525,30         | 0,00        | 1.015.525,30        | 300.000,00            | 182.436,71        | -117.563,29                                    | 1.015.735,68                             |
| VI        | *SPESE PER LA FORNITURA DI PRESTAZIONI DI LAVORO TEMPORANEO (LAVORO INTERINALE)                              | 4U1104053        | 0,00                | 0,00        | 0,00           | 0,00                  | 0,00              | 0,00   | 38.770,69            | 0,00        | 38.770,69           | 0,00                  | 0,00              | 0,00   | 38.770,69                                |
| VI        | *SPESE PER L'ESECUZIONE DI SENTENZE IN MATERIA DI SOMMINISTRAZIONE DI LAVORO                                 | 4U1104053        | 300.000,00          | 0,00        | 0,00           | 300.000,00            | 182.647,09        | -117.352,91                                    | 0,00                 | 0,00        | 0,00                | 300.000,00            | 182.436,71        | -117.563,29                                    | 210,38                                   |
| VI        | SPESE PER LA FORNITURA DI PRESTAZIONI DI LAVORO TEMPORANEO (LAVORO INTERINALE)                               | 5U1104053        | 0,00                | 0,00        | 0,00           | 0,00                  | 0,00              | 0,00   | 914.961,09           | 0,00        | 914.961,09          | 0,00                  | 0,00              | 0,00   | 914.961,09                               |
| VI        | * SPESE PER LA FORNITURA DI PRESTAZIONI DI LAVORO TEMPORANEO (LAVORO INTERINALE) EX ENPALS                   | 5U1104053        | 0,00                | 0,00        | 0,00           | 0,00                  | 0,00              | 0,00   | 237,22               | 0,00        | 237,22              | 0,00                  | 0,00              | 0,00   | 237,22                                   |
| VI        | * SPESE PER LA FORNITURA DI PRESTAZIONI DI LAVORO TEMPORANEO (LAVORO INTERINALE) EX INPDAP                   | 5U1104053        | 0,00                | 0,00        | 0,00           | 0,00                  | 0,00              | 0,00   | 61.556,30            | 0,00        | 61.556,30           | 0,00                  | 0,00              | 0,00   | 61.556,30                                |
| V         | Collaborazioni coordinate e a progetto   | U.1.03.02.12.003 | 78.210,44           | 0,00        | 0,00           | 78.210,44             | 10.000,00         | -68.210,44                                     | 23.429,19            | 0,00        | 23.429,19           | 78.210,44             | 10.683,50         | -67.526,94                                     | 22.745,69                                |
| VI        | *COMPENSI PER LE COLLABORAZIONI  | 4U1104073        | 78.210,44           | 0,00        | 0,00           | 78.210,44             | 10.000,00         | -68.210,44                                     | 5.000,00             | 0,00        | 5.000,00            | 78.210,44             | 10.683,50         | -67.526,94                                     | 4.316,50                                 |
| VI        | * COMPENSI PER LE COLLABORAZIONI EX ENPALS   | 5U1104025        | 0,00                | 0,00        | 0,00           | 0,00                  | 0,00              | 0,00   | 18.429,19            | 0,00        | 18.429,19           | 0,00                  | 0,00              | 0,00   | 18.429,19                                |
|           | <b>Totale Livello IV: Lavoro flessibile, quota LSU e acquisto di servizi da agenzie di lavoro interinale</b> |                  | <b>378.210,44</b>   | <b>0,00</b> | <b>0,00</b>    | <b>378.210,44</b>     | <b>192.647,09</b> | <b>-185.563,35</b>                             | <b>1.038.954,49</b>  | <b>0,00</b> | <b>1.038.954,49</b> | <b>378.210,44</b>     | <b>193.120,21</b> | <b>-185.090,23</b>                             | <b>1.038.481,37</b>                      |

Rendiconto Finanziario Gestionale 2016

| Livello  | Descrizione  | Codice           | Previsioni iniziali  | Variazioni          |                     | Previsioni definitive | Somme impegnate      |  | Gestione dei residui |                      |                      | Gestione di cassa     |                      |  | Totale residui al termine dell'esercizio |
|--|--|------------------|----------------------|---------------------|---------------------|-----------------------|----------------------|--|----------------------|----------------------|----------------------|-----------------------|----------------------|--|--|
|  |  |                  |                      | in aumento          | in diminuzione      |                       | Totale impegni       | Differenze rispetto alle previsioni definitive | Iniziali             | Variazioni           | Totali               | Previsioni definitive | Pagamenti            | Differenze rispetto alle previsioni definitive |  |
| <b>IV</b>  | <b>Servizi ausiliari per il funzionamento dell'ente</b>  | U.1.03.02.13.000 | <b>97.022.000,00</b> | <b>1.050.000,00</b> | <b>5.550.000,00</b> | <b>92.522.000,00</b>  | <b>81.225.237,81</b> | <b>-11.296.762,19</b>                          | <b>40.596.651,65</b> | <b>-3.652.341,64</b> | <b>36.944.310,01</b> | <b>92.522.000,00</b>  | <b>76.371.186,80</b> | <b>-16.150.813,20</b>                          | <b>41.798.361,02</b>                     |
| V  | Servizi di sorveglianza, custodia e accoglienza  | U.1.03.02.13.001 | 42.100.000,00        | 250.000,00          | 2.750.000,00        | 39.600.000,00         | 32.829.024,72        | -6.770.975,28                                  | 12.673.022,48        | -1.855.191,52        | 10.817.830,96        | 39.600.000,00         | 31.357.871,67        | -8.242.128,33                                  | 12.288.984,01                            |
| VI   | SPESE DI CUSTODIA PER LOCALI ADIBITI A UFFICI E ALTRE SPESE PER LOCALI DELLE STRUTTURE PERIFERICHE                               | 5U1104014        | 600.000,00           | 0,00                | 0,00                | 600.000,00            | 310.161,56           | -289.838,44                                    | 492.266,56           | -72.816,13           | 419.450,43           | 600.000,00            | 350.105,88           | -249.894,12                                    | 379.506,11                               |
| VI   | SERVIZIO DI VIGILANZA LOCALI DELLE STRUTTURE PERIFERICHE   | 5U1104014        | 30.000.000,00        | 0,00                | 2.750.000,00        | 27.250.000,00         | 24.583.549,07        | -2.666.450,93                                  | 9.316.350,77         | -1.682.889,93        | 7.633.460,84         | 27.250.000,00         | 22.404.712,26        | -4.845.287,74                                  | 9.812.297,65                             |
| VI   | SERVIZIO DI VIGILANZA LOCALI DELLA SEDE CENTRALE   | 5U1104014        | 11.500.000,00        | 250.000,00          | 0,00                | 11.750.000,00         | 7.935.314,09         | -3.814.685,91                                  | 2.567.522,77         | -0,10                | 2.567.522,67         | 11.750.000,00         | 8.603.053,53         | -3.146.946,47                                  | 1.899.783,23                             |
| VI   | SERVIZI VIGILANZA EX IPOST   | 5U1104014        | 0,00                 | 0,00                | 0,00                | 0,00                  | 0,00                 | 0,00   | 84,45                | 0,00                 | 84,45                | 0,00                  | 0,00                 | 0,00   | 84,45                                    |
| VI   | SERVIZI DI VIGILANZA EX INPDAP   | 5U1104014        | 0,00                 | 0,00                | 0,00                | 0,00                  | 0,00                 | 0,00   | 296.215,93           | -99.485,36           | 196.730,57           | 0,00                  | 0,00                 | 0,00   | 196.730,57                               |
| VI   | SERVIZI DI VIGILANZA EX ENPALS   | 5U1104014        | 0,00                 | 0,00                | 0,00                | 0,00                  | 0,00                 | 0,00   | 582,00               | 0,00                 | 582,00               | 0,00                  | 0,00                 | 0,00   | 582,00                                   |
| V  | Servizi di pulizia e lavanderia  | U.1.03.02.13.002 | 41.000.000,00        | 0,00                | 1.000.000,00        | 40.000.000,00         | 38.071.641,54        | -1.928.358,46                                  | 16.137.290,19        | -802.153,66          | 15.335.136,53        | 40.000.000,00         | 36.617.823,21        | -3.382.176,79                                  | 16.788.954,86                            |
| VI   | PULIZIA ORDINARIA E STRAORDINARIA, DISINFESTAZIONE, SMALTIMENTO RIFIUTI TOSSICI E NON DELLE STRUTTURE PERIFERICHE                | 5U1104014        | 27.000.000,00        | 0,00                | 1.000.000,00        | 26.000.000,00         | 24.906.630,98        | -1.093.369,02                                  | 10.834.990,73        | -773.045,90          | 10.061.944,83        | 26.000.000,00         | 23.557.315,77        | -2.442.684,23                                  | 11.411.260,04                            |
| VI   | PULIZIA ORDINARIA E STRAORDINARIA, DISINFESTAZIONE, SMALTIMENTO RIFIUTI TOSSICI E NON DELLA SEDE CENTRALE                        | 5U1104014        | 14.000.000,00        | 0,00                | 0,00                | 14.000.000,00         | 13.165.010,56        | -834.989,44                                    | 4.813.699,24         | 0,00                 | 4.813.699,24         | 14.000.000,00         | 13.060.507,44        | -939.492,56                                    | 4.918.202,36                             |
| VI   | SERVIZI PULIZIA E IGIENE EX IPOST  | 5U1104014        | 0,00                 | 0,00                | 0,00                | 0,00                  | 0,00                 | 0,00   | 59.943,31            | 0,00                 | 59.943,31            | 0,00                  | 0,00                 | 0,00   | 59.943,31                                |
| VI   | SPESE PER SERVIZI DI PULIZIA ED IGIENE LOCALI EX INPDAP  | 5U1104014        | 0,00                 | 0,00                | 0,00                | 0,00                  | 0,00                 | 0,00   | 417.669,29           | -29.107,76           | 388.561,53           | 0,00                  | 0,00                 | 0,00   | 388.561,53                               |
| VI   | SPESE PER SERVIZI DI PULIZIA ED IGIENE LOCALI EX ENPALS  | 5U1104014        | 0,00                 | 0,00                | 0,00                | 0,00                  | 0,00                 | 0,00   | 10.987,62            | 0,00                 | 10.987,62            | 0,00                  | 0,00                 | 0,00   | 10.987,62                                |
| V  | Trasporti, traslochi e facchinaggio  | U.1.03.02.13.003 | 12.000.000,00        | 800.000,00          | 1.800.000,00        | 11.000.000,00         | 8.726.163,01         | -2.273.836,99                                  | 9.897.271,24         | -933.526,11          | 8.963.745,13         | 11.000.000,00         | 7.284.474,25         | -3.715.525,75                                  | 10.405.433,89                            |
| VI   | SPESE DI FACCHINAGGIO PER LE STRUTTURE PERIFERICHE   | 5U1104018        | 9.000.000,00         | 0,00                | 1.800.000,00        | 7.200.000,00          | 6.055.140,32         | -1.144.859,68                                  | 5.006.945,50         | -702.994,35          | 4.303.951,15         | 7.200.000,00          | 5.662.166,74         | -1.537.833,26                                  | 4.696.924,73                             |
| VI   | TRASPORTI E SPEDIZIONI VARIE PER LE STRUTTURE PERIFERICHE  | 5U1104018        | 920.000,00           | 800.000,00          | 0,00                | 1.720.000,00          | 1.431.721,84         | -288.278,16                                    | 678.605,19           | -96.793,62           | 581.811,57           | 1.720.000,00          | 811.539,18           | -908.460,82                                    | 1.201.994,23                             |
| VI   | SPESE DI FACCHINAGGIO PER LA SEDE CENTRALE   | 5U1104018        | 2.000.000,00         | 0,00                | 0,00                | 2.000.000,00          | 1.239.300,85         | -760.699,15                                    | 1.990.214,40         | -101.011,76          | 1.889.202,64         | 2.000.000,00          | 810.768,33           | -1.189.231,67                                  | 2.317.735,16                             |
| VI   | TRASPORTO MATERIALE VARIO DA E PER SEDE CENTRALE   | 5U1104018        | 80.000,00            | 0,00                | 0,00                | 80.000,00             | 0,00                 | -80.000,00                                     | 12.139,62            | 0,00                 | 12.139,62            | 80.000,00             | 0,00                 | -80.000,00                                     | 12.139,62                                |
| VI   | SPESE FACCHINAGGIO EX IPOST  | 5U1104018        | 0,00                 | 0,00                | 0,00                | 0,00                  | 0,00                 | 0,00   | 44.421,92            | 0,00                 | 44.421,92            | 0,00                  | 0,00                 | 0,00   | 44.421,92                                |
| VI   | SPESE TRASPORTI E FACCHINAGGIO EX ENPALS   | 5U1104018        | 0,00                 | 0,00                | 0,00                | 0,00                  | 0,00                 | 0,00   | 2.633,15             | 0,00                 | 2.633,15             | 0,00                  | 0,00                 | 0,00   | 2.633,15                                 |
| VI   | SPESE TRASPORTI E FACCHINAGGIO EX INPDAP   | 5U1104018        | 0,00                 | 0,00                | 0,00                | 0,00                  | 0,00                 | 0,00   | 2.162.311,46         | -32.726,38           | 2.129.585,08         | 0,00                  | 0,00                 | 0,00   | 2.129.585,08                             |
| V  | Stampa e rilegatura  | U.1.03.02.13.004 | 50.000,00            | 0,00                | 0,00                | 50.000,00             | 18.302,00            | -31.698,00                                     | 20.877,19            | 0,00                 | 20.877,19            | 50.000,00             | 7.782,34             | -42.217,66                                     | 31.396,85                                |
| VI   | RILEGATURA E ALTRO MATERIALE DI CONSUMO PER LA SEDE CENTRALE   | 5U1104005        | 20.000,00            | 0,00                | 0,00                | 20.000,00             | 13.300,00            | -6.700,00                                      | 19.457,59            | 0,00                 | 19.457,59            | 20.000,00             | 5.281,34             | -14.718,66                                     | 27.476,25                                |
| VI   | SPESE RELATIVE ALLA STAMPA DELLE CIRCOLARI, ATTI UFFICIALI, BOLLETTINO DEL PERSONALE, BILANCI, RIVISTE E RELATIVI ESTRATTI, ECC. | 5U1104006        | 30.000,00            | 0,00                | 0,00                | 30.000,00             | 5.002,00             | -24.998,00                                     | 1.419,60             | 0,00                 | 1.419,60             | 30.000,00             | 2.501,00             | -27.499,00                                     | 3.920,60                                 |
| V  | Servizi ausiliari a beneficio del personale  | U.1.03.02.13.005 | 1.122.000,00         | 0,00                | 0,00                | 1.122.000,00          | 1.022.014,00         | -99.986,00                                     | 1.634.225,69         | -54.866,15           | 1.579.359,54         | 1.122.000,00          | 630.450,32           | -491.549,68                                    | 1.970.923,22                             |
| VI   | SPESE PER LA GESTIONE DEGLI ASILI NIDO PER I FIGLI DEI DIPENDENTI  | 4U1102030        | 1.122.000,00         | 0,00                | 0,00                | 1.122.000,00          | 1.022.014,00         | -99.986,00                                     | 412.045,66           | 0,00                 | 412.045,66           | 1.122.000,00          | 579.519,02           | -542.480,98                                    | 854.540,64                               |
| VI   | SPESE PER LA GESTIONE DI ASILI NIDO PER I FIGLI DEI DIPENDENTI EX INPDAP   | 4U1102030        | 0,00                 | 0,00                | 0,00                | 0,00                  | 0,00                 | 0,00   | 476.809,50           | 0,00                 | 476.809,50           | 0,00                  | 50.931,30            | 50.931,30                                      | 425.878,20                               |
| VI   | SPESE PER LA GESTIONE DI ASILI-NIDO PER I FIGLI DEI DIPENDENTI   | 5U1102030        | 0,00                 | 0,00                | 0,00                | 0,00                  | 0,00                 | 0,00   | 171.060,90           | -54.866,15           | 116.194,75           | 0,00                  | 0,00                 | 0,00   | 116.194,75                               |
| VI   | * SPESE PER LA GESTIONE DI ASILI-NIDO PER I FIGLI DEI DIPENDENTI EX INPDAP   | 5U1102030        | 0,00                 | 0,00                | 0,00                | 0,00                  | 0,00                 | 0,00   | 574.309,63           | 0,00                 | 574.309,63           | 0,00                  | 0,00                 | 0,00   | 574.309,63                               |
| V  | Altri servizi ausiliari n.a.c.   | U.1.03.02.13.999 | 750.000,00           | 0,00                | 0,00                | 750.000,00            | 558.092,54           | -191.907,46                                    | 233.964,86           | -6.604,20            | 227.360,66           | 750.000,00            | 472.785,01           | -277.214,99                                    | 312.668,19                               |
| VI   | GUARDIANIA E PRESIDIO IMPIANTI ELEVATORI DELLE STRUTTURE PERIFERICHE   | 5U1104014        | 50.000,00            | 0,00                | 0,00                | 50.000,00             | 0,00                 | -50.000,00                                     | 4.525,30             | 0,00                 | 4.525,30             | 50.000,00             | 0,00                 | -50.000,00                                     | 4.525,30                                 |
| VI   | GUARDIANIA E PRESIDIO IMPIANTI ELEVATORI, CENTRALE TELEFONICA E SISTEMI AUDIOVISIVI SEDE CENTRALE                                | 5U1104014        | 700.000,00           | 0,00                | 0,00                | 700.000,00            | 558.092,54           | -141.907,46                                    | 229.439,56           | -6.604,20            | 222.835,36           | 700.000,00            | 472.785,01           | -227.214,99                                    | 308.142,89                               |
| <b>Totale Livello IV: Servizi ausiliari per il funzionamento dell'ente</b> |  |                  | <b>97.022.000,00</b> | <b>1.050.000,00</b> | <b>5.550.000,00</b> | <b>92.522.000,00</b>  | <b>81.225.237,81</b> | <b>-11.296.762,19</b>                          | <b>40.596.651,65</b> | <b>-3.652.341,64</b> | <b>36.944.310,01</b> | <b>92.522.000,00</b>  | <b>76.371.186,80</b> | <b>-16.150.813,20</b>                          | <b>41.798.361,02</b>                     |

### Rendiconto Finanziario Gestionale 2016

| Livello   | Descrizione  | Codice           | Previsioni iniziali | Variazioni  |                | Previsioni definitive | Somme impegnate |  | Gestione dei residui |             |                  | Gestione di cassa     |             |  | Totale residui al termine dell'esercizio |
|-----------|--|------------------|---------------------|-------------|----------------|-----------------------|-----------------|--|----------------------|-------------|------------------|-----------------------|-------------|--|--|
|           |  |                  |                     | in aumento  | in diminuzione |                       | Totale impegni  | Differenze rispetto alle previsioni definitive | Iniziali             | Variazioni  | Totali           | Previsioni definitive | Pagamenti   | Differenze rispetto alle previsioni definitive |  |
| <b>IV</b> | <b>Servizi di ristorazione</b>                                     | U.1.03.02.14.000 | <b>0,00</b>         | <b>0,00</b> | <b>0,00</b>    | <b>0,00</b>           | <b>0,00</b>     | <b>0,00</b>                                    | <b>58.641,22</b>     | <b>0,00</b> | <b>58.641,22</b> | <b>0,00</b>           | <b>0,00</b> | <b>0,00</b>                                    | <b>58.641,22</b>                         |
| V         | Servizio mense personale civile                                    | U.1.03.02.14.002 | 0,00                | 0,00        | 0,00           | 0,00                  | 0,00            | 0,00   | 58.641,22            | 0,00        | 58.641,22        | 0,00                  | 0,00        | 0,00   | 58.641,22                                |
| VI        | *SPESE PER SERVIZIO DI MENSA DEL PERSONALE DELLE UNITÀ PERIFERICHE | 4U1104033        | 0,00                | 0,00        | 0,00           | 0,00                  | 0,00            | 0,00   | 58.641,22            | 0,00        | 58.641,22        | 0,00                  | 0,00        | 0,00   | 58.641,22                                |
|           | <b>Totale Livello IV: Servizi di ristorazione</b>                  |                  | <b>0,00</b>         | <b>0,00</b> | <b>0,00</b>    | <b>0,00</b>           | <b>0,00</b>     | <b>0,00</b>                                    | <b>58.641,22</b>     | <b>0,00</b> | <b>58.641,22</b> | <b>0,00</b>           | <b>0,00</b> | <b>0,00</b>                                    | <b>58.641,22</b>                         |



### Rendiconto Finanziario Gestionale 2016

| Livello   | Descrizione   | Codice           | Previsioni iniziali   | Variazioni          |                     | Previsioni definitive | Somme impegnate       |  | Gestione dei residui |                    |                      | Gestione di cassa     |                       |  | Totale residui al termine dell'esercizio |
|-----------|---|------------------|-----------------------|---------------------|---------------------|-----------------------|-----------------------|--|----------------------|--------------------|----------------------|-----------------------|-----------------------|--|--|
|           |   |                  |                       | in aumento          | in diminuzione      |                       | Totale impegni        | Differenze rispetto alle previsioni definitive | Iniziali             | Variazioni         | Totali               | Previsioni definitive | Pagamenti             | Differenze rispetto alle previsioni definitive |  |
| <b>IV</b> | <b>Servizi amministrativi</b>   | U.1.03.02.16.000 | <b>158.845.000,00</b> | <b>1.526.000,00</b> | <b>7.641.000,00</b> | <b>152.730.000,00</b> | <b>132.216.565,28</b> | <b>-20.513.434,72</b>                          | <b>63.696.333,98</b> | <b>-783.359,54</b> | <b>62.912.974,44</b> | <b>153.105.298,87</b> | <b>104.180.064,52</b> | <b>-48.925.234,35</b>                          | <b>90.949.475,20</b>                     |
| V         | Servizi amministrativi  | U.1.03.02.16.000 | 0,00                  | 0,00                | 0,00                | 0,00                  | 0,00                  | 0,00   | 4.241.870,90         | 0,00               | 4.241.870,90         | 0,00                  | 0,00                  | 0,00   | 4.241.870,90                             |
| VI        | SPESE PER I SERVIZI IN OUTSOURCING FINALIZZATI AL RECUPERO DI CONTRIBUTI  | 5U1104021        | 0,00                  | 0,00                | 0,00                | 0,00                  | 0,00                  | 0,00   | 4.241.870,90         | 0,00               | 4.241.870,90         | 0,00                  | 0,00                  | 0,00   | 4.241.870,90                             |
| V         | Pubblicazione bandi di gara   | U.1.03.02.16.001 | 640.000,00            | 0,00                | 0,00                | 640.000,00            | 234.125,77            | -405.874,23                                    | 282.518,13           | -60.661,49         | 221.856,64           | 640.000,00            | 275.968,91            | -364.031,09                                    | 180.013,50                               |
| VI        | BANDI PER IL REPERIMENTO LOCALI IN AFFITTO DA ADIBIRE A UFFICI  | 5U1104036        | 35.000,00             | 0,00                | 0,00                | 35.000,00             | 20.252,28             | -14.747,72                                     | 33.459,76            | -8.743,72          | 24.716,04            | 35.000,00             | 38.228,98             | 3.228,98                                       | 6.739,34                                 |
| VI        | BANDI DELLE GARE PER L'ACQUISIZIONE DI BENI MOBILI E SERVIZI O  | 5U1104036        | 50.000,00             | 0,00                | 0,00                | 50.000,00             | 2.200,00              | -47.800,00                                     | 50.960,06            | -24.345,55         | 26.614,51            | 50.000,00             | 19.264,49             | -30.735,51                                     | 9.550,02                                 |
| VI        | BANDI DELLE GARE PER L'ACQUISIZIONE DI BENI MOBILI E SERVIZI O  | 5U1104036        | 450.000,00            | 0,00                | 0,00                | 450.000,00            | 199.396,80            | -250.603,20                                    | 107.278,15           | -18.112,86         | 89.165,29            | 450.000,00            | 199.133,15            | -250.866,85                                    | 89.428,94                                |
| VI        | BANDI PER LE GARE PER L'EFFETTUAZIONE DEI LAVORI AGLI STABILI   | 5U1104036        | 80.000,00             | 0,00                | 0,00                | 80.000,00             | 5.572,59              | -74.427,41                                     | 18.212,92            | -3.181,30          | 15.031,62            | 80.000,00             | 10.988,33             | -69.011,67                                     | 9.615,88                                 |
| VI        | BANDI CONNESSI ALLA VENDITA DI IMMOBILI DI TERZI PER RECUPERO CREDITI   | 5U1104036        | 25.000,00             | 0,00                | 0,00                | 25.000,00             | 6.704,10              | -18.295,90                                     | 3.732,48             | -151,98            | 3.580,50             | 25.000,00             | 8.353,96              | -16.646,04                                     | 1.930,64                                 |
| VI        | SPESE PER PUBBLICAZIONI DI LEGGE SU GAZZETTE UFFICIALI E QUOTIDIANI EX INPDAP   | 5U1104036        | 0,00                  | 0,00                | 0,00                | 0,00                  | 0,00                  | 0,00   | 68.826,76            | -6.126,08          | 62.700,68            | 0,00                  | 0,00                  | 0,00   | 62.700,68                                |
| VI        | *BANDI DI GARA PER LA CONDUZIONE, LA GESTIONE, PREMI DI ASSICURAZIONE E MANUTENZIONE ORDINARIA PER ADEGUAMENTI NORMATIVI IN MATERIA DI SICUREZZA DELLE STRUTTURE SOCIALI  | 8U1104036        | 0,00                  | 0,00                | 0,00                | 0,00                  | 0,00                  | 0,00   | 48,00                | 0,00               | 48,00                | 0,00                  | 0,00                  | 0,00   | 48,00                                    |
| V         | Spese postali   | U.1.03.02.16.002 | 18.000.000,00         | 0,00                | 3.000.000,00        | 15.000.000,00         | 9.142.377,95          | -5.857.622,05                                  | 7.210.813,28         | -561.138,61        | 6.649.674,67         | 15.000.000,00         | 8.461.007,30          | -6.538.992,70                                  | 7.331.045,32                             |
| VI        | POSTA, TELEGRAFO, TRASPORTO, CORRISPONDENZA RIGUARDANTI MOVIMENTI VERSO L'ESTERNO DELL'ISTITUTO   | 5U1104011        | 18.000.000,00         | 0,00                | 3.000.000,00        | 15.000.000,00         | 9.142.377,95          | -5.857.622,05                                  | 4.579.522,15         | -199.522,08        | 4.380.000,07         | 15.000.000,00         | 7.225.329,19          | -7.774.670,81                                  | 6.297.048,83                             |
| VI        | POSTA ELETTRONICA   | 5U1104011        | 0,00                  | 0,00                | 0,00                | 0,00                  | 0,00                  | 0,00   | 270.833,36           | 0,00               | 270.833,36           | 0,00                  | 0,00                  | 0,00   | 270.833,36                               |
| VI        | SPESE POSTALI, TELEGR. E TELEF. EX IPOST  | 5U1104011        | 0,00                  | 0,00                | 0,00                | 0,00                  | 0,00                  | 0,00   | 69.442,72            | 0,00               | 69.442,72            | 0,00                  | 0,00                  | 0,00   | 69.442,72                                |
| VI        | SPESE PER SPEDIZIONI POSTALI E TELEFONICHE EX INPDAP  | 5U1104011        | 0,00                  | 0,00                | 0,00                | 0,00                  | 0,00                  | 0,00   | 236.174,42           | -3.121,41          | 233.053,01           | 0,00                  | 3.691,14              | 3.691,14                                       | 229.361,87                               |
| VI        | SPESE POSTALI E TELEGRAFICHE EX ENPALS  | 5U1104011        | 0,00                  | 0,00                | 0,00                | 0,00                  | 0,00                  | 0,00   | 141,00               | -141,00            | 0,00                 | 0,00                  | 0,00                  | 0,00   | 0,00                                     |
| VI        | ONERI PER LA POSTA, SERVIZI POSTALI E CORRISPONDENZA  | 8U1104070        | 0,00                  | 0,00                | 0,00                | 0,00                  | 0,00                  | 0,00   | 2.054.699,63         | -358.354,12        | 1.696.345,51         | 0,00                  | 1.231.986,97          | 1.231.986,97                                   | 464.358,54                               |
| V         | Spese notarili  | U.1.03.02.16.004 | 900.000,00            | 0,00                | 21.000,00           | 879.000,00            | 400.012,50            | -478.987,50                                    | 198.109,58           | -13.349,76         | 184.759,82           | 1.077.109,58          | 366.467,61            | -710.641,97                                    | 218.304,71                               |
| VI        | *SPESE NOTARILI DERIVANTI DA SURROGHE DI MUTUI IPOTECARI  | 3U1210030        | 900.000,00            | 0,00                | 21.000,00           | 879.000,00            | 400.012,50            | -478.987,50                                    | 198.109,58           | -13.349,76         | 184.759,82           | 1.077.109,58          | 366.467,61            | -710.641,97                                    | 218.304,71                               |
| V         | Altre spese per servizi amministrativi  | U.1.03.02.16.999 | 139.305.000,00        | 1.526.000,00        | 4.620.000,00        | 136.211.000,00        | 122.440.049,06        | -13.770.950,94                                 | 51.763.022,09        | -148.209,68        | 51.614.812,41        | 136.388.189,29        | 95.076.620,70         | -41.311.568,59                                 | 78.978.240,77                            |
| VI        | *SPESE PER CONCORSI   | 4U1104008        | 1.000.000,00          | 0,00                | 0,00                | 1.000.000,00          | 16.037,21             | -983.962,79                                    | 31.601,77            | 0,00               | 31.601,77            | 1.000.000,00          | 5.238,39              | -994.761,61                                    | 42.400,59                                |
| VI        | COMPENSI PER VISITE MEDICO-FISCALI AI DIPENDENTI, ONORARI AI COMPONENTI I COLLEGI MEDICI PREVISTI DAL VIGENTE REGOLAMENTO ORGANICO DEL PERSONALE, COMPENSI AI MEDICI PER ACCERTAMENTI SANITARI RELATIVI ALLA PREVENZIONE DEI RISCHI DELL'AMBIENTE DI LAVORO | 4U1104030        | 0,00                  | 10.000,00           | 0,00                | 10.000,00             | 0,00                  | -10.000,00                                     | 0,00                 | 0,00               | 0,00                 | 10.000,00             | 0,00                  | -10.000,00                                     | 0,00                                     |
| VI        | SPESE PER CONCORSI  | 5U1104008        | 0,00                  | 0,00                | 0,00                | 0,00                  | 0,00                  | 0,00   | 13.164,68            | 0,00               | 13.164,68            | 0,00                  | 0,00                  | 0,00   | 13.164,68                                |
| VI        | DELLA GESTIONE DEGLI INVESTIMENTI UNITARI   | 5U1104026        | 0,00                  | 0,00                | 0,00                | 0,00                  | 0,00                  | 0,00   | 6.516,63             | -6.516,63          | 0,00                 | 0,00                  | 0,00                  | 0,00   | 0,00                                     |
| VI        | FONDO PENSIONI LAVORATORI DIPENDENTI (EX INPDAl) STABILI NON CARTOLARIZZATI ALTRE SPESE   | 5U1104026        | 0,00                  | 0,00                | 0,00                | 0,00                  | 0,00                  | 0,00   | 3.518,01             | 0,00               | 3.518,01             | 0,00                  | 0,00                  | 0,00   | 3.518,01                                 |
| VI        | SPESE CONDUZIONE IMMOBILI PER RESIDUI EX IPOST  | 5U1104026        | 0,00                  | 0,00                | 0,00                | 0,00                  | 0,00                  | 0,00   | 20.000,00            | 0,00               | 20.000,00            | 0,00                  | 0,00                  | 0,00   | 20.000,00                                |
| VI        | SPESE CONDOMINIALI IMMOBILI DA REDDITO PROPRIETA' EX INPDAP   | 5U1104026        | 0,00                  | 0,00                | 0,00                | 0,00                  | 0,00                  | 0,00   | 33.900,34            | -15.935,42         | 17.964,92            | 0,00                  | 0,00                  | 0,00   | 17.964,92                                |
| VI        | MANUTENZIONE ORDINARIA STABILI DELLA GESTIONE DEGLI INVESTIMENTI UNITARI  | 5U1104027        | 0,00                  | 0,00                | 0,00                | 0,00                  | 0,00                  | 0,00   | 2.721,45             | 0,00               | 2.721,45             | 0,00                  | 0,00                  | 0,00   | 2.721,45                                 |
| VI        | MANUTENZIONE STRAORDINARIA E ADATTAMENTO STABILI DELLA GESTIONE DEGLI INVESTIMENTI UNITARI  | 5U1104027        | 0,00                  | 0,00                | 0,00                | 0,00                  | 0,00                  | 0,00   | 587,89               | 0,00               | 587,89               | 0,00                  | 0,00                  | 0,00   | 587,89                                   |

## Rendiconto Finanziario Gestionale 2016

| Livello | Descrizione   | Codice    | Previsioni iniziali | Variazioni |                | Previsioni definitive | Somme impegnate |  | Gestione dei residui |            |               | Gestione di cassa     |               |  | Totale residui al termine dell'esercizio |
|---------|---|-----------|---------------------|------------|----------------|-----------------------|-----------------|--|----------------------|------------|---------------|-----------------------|---------------|--|--|
|         |   |           |                     | in aumento | in diminuzione |                       | Totale impegni  | Differenze rispetto alle previsioni definitive | Iniziali             | Variazioni | Totali        | Previsioni definitive | Pagamenti     | Differenze rispetto alle previsioni definitive |  |
| VI      | SPESE PER I SERVIZI DI ARCHIVIAZIONE EX D.LGS 42/2004   | 5U1104028 | 3.100.000,00        | 0,00       | 0,00           | 3.100.000,00          | 3.048.024,11    | -51.975,89                                     | 242.484,76           | 0,00       | 242.484,76    | 3.100.000,00          | 3.048.024,11  | -51.975,89                                     | 242.484,76                               |
| VI      | COMPENSI AD AGENZIE ESTERNE E STUDI PROFESSIONALI PER VISURE E CERTIFICATI IPOCATASTALI PER L'ESECUZIONI IMMOBILIARI E PER ALTRI ACCERTAMENTI PER RECUPERO DI CREDITI CONTRIBUTIVI O INDEBITE PRESTAZIONI | 5U1104030 | 100.000,00          | 0,00       | 0,00           | 100.000,00            | 0,00            | -100.000,00                                    | 7.716,80             | -63,94     | 7.652,86      | 100.000,00            | 33,00         | -99.967,00                                     | 7.619,86                                 |
| VI      | COMPENSI PER LA GESTIONE DEL PATRIMONIO IMMOBILIARE DA REDDITO EX INPDAP  | 5U1104045 | 0,00                | 0,00       | 0,00           | 0,00                  | 0,00            | 0,00   | 3.097.552,51         | 0,00       | 3.097.552,51  | 0,00                  | 0,00          | 0,00   | 3.097.552,51                             |
| VI      | * SPESE PER IL SERVIZIO DEGLI OPERATORI, DI MANUTENZIONE E DI SVILUPPO  | 5U1104067 | 96.000.000,00       | 0,00       | 0,00           | 96.000.000,00         | 93.692.588,79   | -2.307.411,21                                  | 36.089.563,82        | -0,01      | 36.089.563,81 | 96.000.000,00         | 69.625.023,79 | -26.374.976,21                                 | 60.157.128,81                            |
| VI      | * SPESE PER IL TRAFFICO TELEFONICO  | 5U1104067 | 4.500.000,00        | 0,00       | 0,00           | 4.500.000,00          | 1.100.000,00    | -3.400.000,00                                  | 7.252.753,76         | 0,00       | 7.252.753,76  | 4.500.000,00          | 624.191,13    | -3.875.808,87                                  | 7.728.562,63                             |
| VI      | * ONERI PER LA GESTIONE DELL'ARCHIVIO UNICO CENTRALIZZATO   | 5U1104069 | 19.000.000,00       | 0,00       | 0,00           | 19.000.000,00         | 18.931.236,56   | -68.763,44                                     | 2.207.863,94         | -20.162,13 | 2.187.701,81  | 19.000.000,00         | 17.455.245,06 | -1.544.754,94                                  | 3.663.693,31                             |
| VI      | SPESE PER L'ACQUISIZIONE DEL PARERE DI CONGRUITA' ECONOMICA DELL'AGENZIA DEL DEMANIO IN RELAZIONE AI CANONI DI LOCAZIONE  | 5U1210037 | 50.000,00           | 0,00       | 0,00           | 50.000,00             | 985,87          | -49.014,13                                     | 0,00                 | 0,00       | 0,00          | 50.000,00             | 985,87        | -49.014,13                                     | 0,00                                     |
| VI      | SPESE PER LA CONDUZIONE DEGLI STABILI DELLA GESTIONE DEGLI INVESTIMENTI UNITARI   | 8U1104026 | 700.000,00          | 0,00       | 173.000,00     | 527.000,00            | 112.481,50      | -414.518,50                                    | 38.518,25            | -3.323,47  | 35.194,78     | 530.518,25            | 97.872,36     | -432.645,89                                    | 49.803,92                                |
| VI      | SPESE PER LA CONDUZIONE DEGLI STABILI DELLA GESTIONE INTEGRATIVA FONDO GAS  | 8U1104026 | 25.000,00           | 0,00       | 15.000,00      | 10.000,00             | 0,00            | -10.000,00                                     | 0,00                 | 0,00       | 0,00          | 10.000,00             | 0,00          | -10.000,00                                     | 0,00                                     |
| VI      | SPESE PER LA CONDUZIONE DEGLI STABILI DEL FONDO PENSIONI LAVORATORI DIPENDENTI (EX INPDAI)  | 8U1104026 | 50.000,00           | 0,00       | 30.000,00      | 20.000,00             | 0,00            | -20.000,00                                     | 0,00                 | 0,00       | 0,00          | 20.000,00             | 0,00          | -20.000,00                                     | 0,00                                     |
| VI      | SPESE PER LA CONDUZIONE DI IMMOBILI DELLA GESTIONE LAVORATORI DELLO SPETTACOLO EX ENPALS  | 8U1104026 | 80.000,00           | 23.000,00  | 0,00           | 103.000,00            | 66.097,33       | -36.902,67                                     | 5.372,99             | -109,80    | 5.263,19      | 104.372,99            | 62.624,59     | -41.748,40                                     | 8.735,93                                 |
| VI      | SPESE PER LA CONDUZIONE DI IMMOBILI DELLA GESTIONE CPDEL EX INPDAP  | 8U1104026 | 1.000.000,00        | 0,00       | 0,00           | 1.000.000,00          | 301.117,42      | -698.882,58                                    | 569.527,77           | -6.083,82  | 563.443,95    | 1.069.527,77          | 359.234,42    | -710.293,35                                    | 505.326,95                               |
| VI      | SPESE PER LA CONDUZIONE DI IMMOBILI DELLA GESTIONE EX ENAM  | 8U1104026 | 300.000,00          | 250.000,00 | 0,00           | 550.000,00            | 436.739,39      | -113.260,61                                    | 37.809,80            | -3.779,15  | 34.030,65     | 557.809,80            | 465.717,69    | -92.092,11                                     | 5.052,35                                 |
| VI      | SPESE PER LA CONDUZIONE DI IMMOBILI DI PROPRIETA' DELLA GESTIONE ENPAS EX INPDAP  | 8U1104026 | 1.400.000,00        | 0,00       | 0,00           | 1.400.000,00          | 430.790,93      | -969.209,07                                    | 300.136,40           | -54.647,48 | 245.488,92    | 1.450.136,40          | 473.812,83    | -976.323,57                                    | 202.467,02                               |
| VI      | SPESE PER LA CONDUZIONE DI IMMOBILI DI PROPRIETA' DELLA GESTIONE INADEL EX INPDAP   | 8U1104026 | 500.000,00          | 0,00       | 0,00           | 500.000,00            | 184.780,04      | -315.219,96                                    | 75.641,97            | -15.026,02 | 60.615,95     | 495.641,97            | 141.073,32    | -354.568,65                                    | 104.322,67                               |
| VI      | SPESE PER LA CONDUZIONE DI IMMOBILI DI PROPRIETA' DELLA GESTIONE ENPDEP EX INPDAP   | 8U1104026 | 50.000,00           | 0,00       | 0,00           | 50.000,00             | 5.218,10        | -44.781,90                                     | 4.340,41             | 0,00       | 4.340,41      | 53.340,41             | 8.275,56      | -45.064,85                                     | 1.282,95                                 |
| VI      | SPESE PER LA CONDUZIONE DI IMMOBILI DI PROPRIETA' DELLA CASSA PENSIONI SANITARI EX INPDAP   | 8U1104026 | 150.000,00          | 0,00       | 0,00           | 150.000,00            | 0,00            | -150.000,00                                    | 462,38               | 0,00       | 462,38        | 150.012,38            | 0,00          | -150.012,38                                    | 462,38                                   |
| VI      | SPESE PER LA CONDUZIONE DI IMMOBILI DI PROPRIETA' DELLA CASSA PENSIONI INSEGNANTI EX INPDAP   | 8U1104026 | 30.000,00           | 0,00       | 0,00           | 30.000,00             | 0,00            | -30.000,00                                     | 0,00                 | 0,00       | 0,00          | 30.000,00             | 0,00          | -30.000,00                                     | 0,00                                     |
| VI      | SPESE DI MANUTENZIONE ORDINARIA DEGLI STABILI DELLA GESTIONE DEGLI INVESTIMENTI UNITARI   | 8U1104027 | 700.000,00          | 100.000,00 | 0,00           | 800.000,00            | 4.216,20        | -795.783,80                                    | 1.116,66             | -0,02      | 1.116,64      | 800.116,66            | 4.774,50      | -795.342,16                                    | 558,34                                   |
| VI      | SPESE DI MANUTENZIONE ORDINARIA DEGLI STABILI DEL FONDO GAS   | 8U1104027 | 20.000,00           | 0,00       | 10.000,00      | 10.000,00             | 0,00            | -10.000,00                                     | 0,00                 | 0,00       | 0,00          | 10.000,00             | 0,00          | -10.000,00                                     | 0,00                                     |
| VI      | SPESE DI MANUTENZIONE ORDINARIA DEGLI STABILI EX INPDAI   | 8U1104027 | 80.000,00           | 0,00       | 0,00           | 80.000,00             | 0,00            | -80.000,00                                     | 0,00                 | 0,00       | 0,00          | 80.000,00             | 0,00          | -80.000,00                                     | 0,00                                     |
| VI      | SPESE DI MANUTENZIONE ORDINARIA DEGLI STABILI DI PROPRIETA' DELLA GESTIONE LAVORATORI DELLO SPETTACOLO EX ENPALS  | 8U1104027 | 70.000,00           | 0,00       | 0,00           | 70.000,00             | 24.896,01       | -45.103,99                                     | 4.148,00             | 0,00       | 4.148,00      | 70.648,00             | 292,80        | -70.355,20                                     | 28.751,21                                |
| VI      | SPESE DI MANUTENZIONE ORDINARIA DEGLI STABILI DI PROPRIETA' DELLA GESTIONE CPDEL EX INPDAP  | 8U1104027 | 300.000,00          | 150.000,00 | 0,00           | 450.000,00            | 315.692,72      | -134.307,28                                    | 6.695,36             | 0,00       | 6.695,36      | 450.000,00            | 5.999,35      | -444.000,65                                    | 316.388,73                               |
| VI      | SPESE DI MANUTENZIONE ORDINARIA DEGLI STABILI DI PROPRIETA' DELLA GESTIONE EX ENAM  | 8U1104027 | 50.000,00           | 0,00       | 0,00           | 50.000,00             | 0,00            | -50.000,00                                     | 13.409,87            | 0,00       | 13.409,87     | 57.409,87             | 7.051,60      | -50.358,27                                     | 6.358,27                                 |
| VI      | SPESE DI MANUTENZIONE ORDINARIA DEGLI STABILI DI PROPRIETA' DELLA GESTIONE ENPAS EX INPDAP  | 8U1104027 | 500.000,00          | 0,00       | 0,00           | 500.000,00            | 312.153,95      | -187.846,05                                    | 207.090,65           | 0,00       | 207.090,65    | 507.090,65            | 83.653,58     | -423.437,07                                    | 435.591,02                               |
| VI      | SPESE DI MANUTENZIONE ORDINARIA DEGLI STABILI DI PROPRIETA' DELLA GESTIONE INADEL EX INPDAP   | 8U1104027 | 300.000,00          | 0,00       | 0,00           | 300.000,00            | 135.460,87      | -164.539,13                                    | 156.133,23           | 0,00       | 156.133,23    | 306.133,23            | 137.589,18    | -168.544,05                                    | 154.004,92                               |

### Rendiconto Finanziario Gestionale 2016

| Livello | Descrizione  | Codice    | Previsioni iniziali | Variazioni |                | Previsioni definitive | Somme impegnate |  | Gestione dei residui |            |            | Gestione di cassa     |            |  | Totale residui al termine dell'esercizio |
|---------|--|-----------|---------------------|------------|----------------|-----------------------|-----------------|--|----------------------|------------|------------|-----------------------|------------|--|--|
|         |  |           |                     | in aumento | in diminuzione |                       | Totale impegni  | Differenze rispetto alle previsioni definitive | Iniziali             | Variazioni | Totali     | Previsioni definitive | Pagamenti  | Differenze rispetto alle previsioni definitive |  |
| VI      | SPESE DI MANUTENZIONE ORDINARIA DEGLI STABILI DI PROPRIETA' DELLA GESTIONE ENPDEP EX INPDAP  | 8U1104027 | 30.000,00           | 0,00       | 0,00           | 30.000,00             | 7.897,81        | -22.102,19                                     | 0,00                 | 0,00       | 0,00       | 30.000,00             | 524,60     | -29.475,40                                     | 7.373,21                                 |
| VI      | SPESE DI MANUTENZIONE ORDINARIA DEGLI STABILI DI PROPRIETA' DELLA CASSA PENSIONI SANITARI EX INPDAP  | 8U1104027 | 100.000,00          | 0,00       | 0,00           | 100.000,00            | 40.763,84       | -59.236,16                                     | 1.695,80             | 0,00       | 1.695,80   | 101.695,80            | 1.853,39   | -99.842,41                                     | 40.606,25                                |
| VI      | SPESE DI MANUTENZIONE ORDINARIA DEGLI STABILI DI PROPRIETA' DELLA CASSA PER LE PENSIONI AGLI INSEGNANTI DI ASILO E DI SCUOLE ELEMENTARI EX INPDAP  | 8U1104027 | 30.000,00           | 0,00       | 0,00           | 30.000,00             | 0,00            | -30.000,00                                     | 0,00                 | 0,00       | 0,00       | 30.000,00             | 0,00       | -30.000,00                                     | 0,00                                     |
| VI      | SPESE PER I SERVIZI DI ARCHIVIAZIONE EX D.LGS N.42/2004  | 8U1104028 | 0,00                | 0,00       | 0,00           | 0,00                  | 0,00            | 0,00   | 20.484,26            | 0,00       | 20.484,26  | 0,00                  | 0,00       | 0,00   | 20.484,26                                |
| VI      | COMPENSI RELATIVI AGLI INTERVENTI ORDINARI E STRAORDINARI INDIFFERIBILI AGLI IMMOBILI DA REDDITO DELLA GESTIONE DEGLI INVESTIMENTI UNITARI         | 8U1104045 | 3.700.000,00        | 0,00       | 3.000.000,00   | 700.000,00            | 663.900,00      | -36.100,00                                     | 0,00                 | 0,00       | 0,00       | 700.000,00            | 663.900,00 | -36.100,00                                     | 0,00                                     |
| VI      | COMPENSI RELATIVI AGLI INTERVENTI ORDINARI E STRAORDINARI INDIFFERIBILI A IMMOBILI DA REDDITO DEL FONDO GAS  | 8U1104045 | 16.000,00           | 0,00       | 0,00           | 16.000,00             | 11.160,00       | -4.840,00                                      | 0,00                 | 0,00       | 0,00       | 16.000,00             | 11.160,00  | -4.840,00                                      | 0,00                                     |
| VI      | COMPENSI RELATIVI AGLI INTERVENTI ORDINARI E STRAORDINARI INDIFFERIBILI AGLI IMMOBILI DA REDDITO DEL FONDO P.L.D. (EX FONDO TRASPORTI)             | 8U1104045 | 152.000,00          | 0,00       | 132.000,00     | 20.000,00             | 17.438,00       | -2.562,00                                      | 0,00                 | 0,00       | 0,00       | 20.000,00             | 17.438,00  | -2.562,00                                      | 0,00                                     |
| VI      | COMPENSI RELATIVI AGLI INTERVENTI ORDINARI E STRAORDINARI INDIFFERIBILI A IMMOBILI DA REDDITO DELLA GESTIONE DELLE PRESTAZIONI TEMPORANEE (EX TBC) | 8U1104045 | 280.000,00          | 0,00       | 263.000,00     | 17.000,00             | 16.110,00       | -890,00  | 0,00                 | 0,00       | 0,00       | 17.000,00             | 16.110,00  | -890,00  | 0,00                                     |
| VI      | COMPENSI RELATIVI AGLI INTERVENTI ORDINARI E STRAORDINARI INDIFFERIBILI AGLI IMMOBILI EX SCAU  | 8U1104045 | 302.000,00          | 0,00       | 282.000,00     | 20.000,00             | 18.455,00       | -1.545,00                                      | 0,00                 | 0,00       | 0,00       | 20.000,00             | 18.455,00  | -1.545,00                                      | 0,00                                     |
| VI      | COMPENSI PER LA GESTIONE DEL PATRIMONIO IMMOBILIARE DEL FONDO DI PREVIDENZA E ASSISTENZA DEGLI SPEDIZIONIERI DOGANALI                              | 8U1104045 | 320.000,00          | 0,00       | 210.000,00     | 110.000,00            | 94.200,00       | -15.800,00                                     | 0,00                 | 0,00       | 0,00       | 110.000,00            | 94.200,00  | -15.800,00                                     | 0,00                                     |
| VI      | COMPENSO PER LA GESTIONE DEL PATRIMONIO NON CARTOLARIZZATO EX INPDAI   | 8U1104045 | 1.000.000,00        | 0,00       | 0,00           | 1.000.000,00          | 700.000,00      | -300.000,00                                    | 146.477,63           | 0,00       | 146.477,63 | 1.026.477,63          | 262.470,72 | -764.006,91                                    | 584.006,91                               |
| VI      | COMPENSI PER LA GESTIONE DEL PATRIMONIO IMMOBILIARE EX SPORTASS  | 8U1104045 | 100.000,00          | 0,00       | 20.000,00      | 80.000,00             | 67.618,72       | -12.381,28                                     | 0,00                 | 0,00       | 0,00       | 80.000,00             | 67.618,72  | -12.381,28                                     | 0,00                                     |
| VI      | COMPENSI PER LA GESTIONE DEL PATRIMONIO IMMOBILIARE DA REDDITO DELLA GESTIONE ASSICURATIVA A RIPARTIZIONE EX IPOST (IPP)                           | 8U1104045 | 505.000,00          | 0,00       | 235.000,00     | 270.000,00            | 260.850,00      | -9.150,00                                      | 0,00                 | 0,00       | 0,00       | 270.000,00            | 260.850,00 | -9.150,00                                      | 0,00                                     |
| VI      | COMPENSI PER LA GESTIONE DEL PATRIMONIO IMMOBILIARE DA REDDITO DELLA GESTIONE MUTUALITA' (IPT)   | 8U1104045 | 10.000,00           | 3.000,00   | 0,00           | 13.000,00             | 11.856,00       | -1.144,00                                      | 0,00                 | 0,00       | 0,00       | 13.000,00             | 11.856,00  | -1.144,00                                      | 0,00                                     |
| VI      | COMPENSI PER LA GESTIONE DEL PATRIMONIO IMMOBILIARE DA REDDITO DELLA GESTIONE ASSISTENZA (IPU)   | 8U1104045 | 15.000,00           | 10.000,00  | 0,00           | 25.000,00             | 23.718,00       | -1.282,00                                      | 0,00                 | 0,00       | 0,00       | 25.000,00             | 23.718,00  | -1.282,00                                      | 0,00                                     |
| VI      | ONERI CONDOMINIALI E UTENZE IMMOBILI EX INPDAI   | 8U1104045 | 1.250.000,00        | 0,00       | 250.000,00     | 1.000.000,00          | 1.000.000,00    | 0,00   | 0,00                 | 0,00       | 0,00       | 1.000.000,00          | 687.802,63 | -312.197,37                                    | 312.197,37                               |
| VI      | IMPOSTE E TRIBUTI DELLA GESTIONE EX INPDAI - GESTIONE IPY  | 8U1104045 | 0,00                | 100.000,00 | 0,00           | 100.000,00            | 100.000,00      | 0,00   | 0,00                 | 0,00       | 0,00       | 100.000,00            | 28.025,31  | -71.974,69                                     | 71.974,69                                |
| VI      | ONERI E/O SPESE LEGALI DELLA GESTIONE EX INPDAI - GESTIONE IPY   | 8U1104045 | 0,00                | 150.000,00 | 0,00           | 150.000,00            | 150.000,00      | 0,00   | 0,00                 | 0,00       | 0,00       | 150.000,00            | 43.221,07  | -106.778,93                                    | 106.778,93                               |
| VI      | *SPESE PER LA VALUTAZIONE DEL PATRIMONIO IMMOBILIARE DA REDDITO DA DISMETTERE - GESTIONE IPC   | 8U1104048 | 150.000,00          | 150.000,00 | 0,00           | 300.000,00            | 0,00            | -300.000,00                                    | 0,00                 | 0,00       | 0,00       | 300.000,00            | 0,00       | -300.000,00                                    | 0,00                                     |
| VI      | *SPESE PER LA VALUTAZIONE DEL PATRIMONIO IMMOBILIARE DA REDDITO DA DISMETTERE - GESTIONE IPD   | 8U1104048 | 20.000,00           | 0,00       | 0,00           | 20.000,00             | 0,00            | -20.000,00                                     | 0,00                 | 0,00       | 0,00       | 20.000,00             | 0,00       | -20.000,00                                     | 0,00                                     |
| VI      | *SPESE PER LA VALUTAZIONE DEL PATRIMONIO IMMOBILIARE DA REDDITO DA DISMETTERE - GESTIONE IPE   | 8U1104048 | 25.000,00           | 0,00       | 0,00           | 25.000,00             | 0,00            | -25.000,00                                     | 0,00                 | 0,00       | 0,00       | 25.000,00             | 0,00       | -25.000,00                                     | 0,00                                     |
| VI      | *SPESE PER LA VALUTAZIONE DEL PATRIMONIO IMMOBILIARE DA REDDITO DA DISMETTERE - GESTIONE IPF   | 8U1104048 | 10.000,00           | 5.000,00   | 0,00           | 15.000,00             | 6.345,00        | -8.655,00                                      | 0,00                 | 0,00       | 0,00       | 15.000,00             | 0,00       | -15.000,00                                     | 6.345,00                                 |
| VI      | *SPESE PER LA VALUTAZIONE DEL PATRIMONIO IMMOBILIARE DA REDDITO DA DISMETTERE - GESTIONE IPI   | 8U1104048 | 10.000,00           | 0,00       | 0,00           | 10.000,00             | 0,00            | -10.000,00                                     | 0,00                 | 0,00       | 0,00       | 10.000,00             | 0,00       | -10.000,00                                     | 0,00                                     |
| VI      | *SPESE PER LA VALUTAZIONE DEL PATRIMONIO IMMOBILIARE DA REDDITO DA DISMETTERE - GESTIONE GPO   | 8U1104048 | 10.000,00           | 10.000,00  | 0,00           | 20.000,00             | 0,00            | -20.000,00                                     | 0,00                 | 0,00       | 0,00       | 20.000,00             | 0,00       | -20.000,00                                     | 0,00                                     |

### Rendiconto Finanziario Gestionale 2016

| Livello | Descrizione   | Codice    | Previsioni iniziali | Variazioni |                | Previsioni definitive | Somme impegnate |  | Gestione dei residui |            |            | Gestione di cassa     |            |  | Totale residui al termine dell'esercizio |
|---------|---|-----------|---------------------|------------|----------------|-----------------------|-----------------|--|----------------------|------------|------------|-----------------------|------------|--|--|
|         |   |           |                     | in aumento | in diminuzione |                       | Totale impegni  | Differenze rispetto alle previsioni definitive | Iniziali             | Variazioni | Totali     | Previsioni definitive | Pagamenti  | Differenze rispetto alle previsioni definitive |  |
| VI      | *SPESE PER LA VALUTAZIONE DEL PATRIMONIO IMMOBILIARE DA REDDITO DA DISMETTERE - GESTIONE GPU  | 8U1104048 | 10.000,00           | 10.000,00  | 0,00           | 20.000,00             | 0,00            | -20.000,00                                     | 0,00                 | 0,00       | 0,00       | 20.000,00             | 0,00       | -20.000,00                                     | 0,00                                     |
| VI      | *SPESE PER LA VALUTAZIONE DEL PATRIMONIO IMMOBILIARE DA REDDITO DA DISMETTERE - GESTIONE IPG  | 8U1104048 | 20.000,00           | 40.000,00  | 0,00           | 60.000,00             | 0,00            | -60.000,00                                     | 0,00                 | 0,00       | 0,00       | 60.000,00             | 0,00       | -60.000,00                                     | 0,00                                     |
| VI      | *SPESE PER LA VALUTAZIONE DEL PATRIMONIO IMMOBILIARE DA REDDITO DA DISMETTERE - GESTIONE IPY  | 8U1104048 | 185.000,00          | 300.000,00 | 0,00           | 485.000,00            | 0,00            | -485.000,00                                    | 0,00                 | 0,00       | 0,00       | 485.000,00            | 0,00       | -485.000,00                                    | 0,00                                     |
| VI      | *SPESE PER LA VALUTAZIONE DEL PATRIMONIO IMMOBILIARE DA REDDITO DA DISMETTERE - GESTIONE IPP  | 8U1104048 | 25.000,00           | 65.000,00  | 0,00           | 90.000,00             | 0,00            | -90.000,00                                     | 0,00                 | 0,00       | 0,00       | 90.000,00             | 0,00       | -90.000,00                                     | 0,00                                     |
| VI      | *SPESE PER LA VALUTAZIONE DEL PATRIMONIO IMMOBILIARE DA REDDITO DA DISMETTERE - GESTIONE IPT  | 8U1104048 | 10.000,00           | 10.000,00  | 0,00           | 20.000,00             | 0,00            | -20.000,00                                     | 0,00                 | 0,00       | 0,00       | 20.000,00             | 0,00       | -20.000,00                                     | 0,00                                     |
| VI      | *SPESE PER LA VALUTAZIONE DEL PATRIMONIO IMMOBILIARE DA REDDITO DA DISMETTERE - GESTIONE IPU  | 8U1104048 | 15.000,00           | 5.000,00   | 0,00           | 20.000,00             | 0,00            | -20.000,00                                     | 0,00                 | 0,00       | 0,00       | 20.000,00             | 0,00       | -20.000,00                                     | 0,00                                     |
| VI      | *SPESE PER LA VALUTAZIONE DEL PATRIMONIO IMMOBILIARE DA REDDITO DA DISMETTERE - GESTIONE IPH  | 8U1104048 | 60.000,00           | 0,00       | 0,00           | 60.000,00             | 0,00            | -60.000,00                                     | 0,00                 | 0,00       | 0,00       | 60.000,00             | 0,00       | -60.000,00                                     | 0,00                                     |
| VI      | *SPESE PER LA VALUTAZIONE DEL PATRIMONIO IMMOBILIARE DA REDDITO DA DISMETTERE - GESTIONE IPL  | 8U1104048 | 60.000,00           | 0,00       | 0,00           | 60.000,00             | 0,00            | -60.000,00                                     | 0,00                 | 0,00       | 0,00       | 60.000,00             | 0,00       | -60.000,00                                     | 0,00                                     |
| VI      | *SPESE PER LA VALUTAZIONE DEL PATRIMONIO IMMOBILIARE DA REDDITO DA DISMETTERE - GESTIONE IPN  | 8U1104048 | 15.000,00           | 0,00       | 0,00           | 15.000,00             | 0,00            | -15.000,00                                     | 0,00                 | 0,00       | 0,00       | 15.000,00             | 0,00       | -15.000,00                                     | 0,00                                     |
| VI      | *SPESE PER LA VALUTAZIONE DEL PATRIMONIO IMMOBILIARE DA REDDITO DA DISMETTERE - GESTIONE IPR  | 8U1104048 | 110.000,00          | 0,00       | 0,00           | 110.000,00            | 0,00            | -110.000,00                                    | 0,00                 | 0,00       | 0,00       | 110.000,00            | 0,00       | -110.000,00                                    | 0,00                                     |
| VI      | *SPESE PER LA VALUTAZIONE DEL PATRIMONIO IMMOBILIARE DA REDDITO DA DISMETTERE - GESTIONE IPO  | 8U1104048 | 15.000,00           | 0,00       | 0,00           | 15.000,00             | 0,00            | -15.000,00                                     | 0,00                 | 0,00       | 0,00       | 15.000,00             | 0,00       | -15.000,00                                     | 0,00                                     |
| VI      | *SPESE PER LA VALUTAZIONE DEL PATRIMONIO IMMOBILIARE DA REDDITO DA DISMETTERE - GESTIONE IPQ  | 8U1104048 | 35.000,00           | 0,00       | 0,00           | 35.000,00             | 0,00            | -35.000,00                                     | 0,00                 | 0,00       | 0,00       | 35.000,00             | 0,00       | -35.000,00                                     | 0,00                                     |
| VI      | *SPESE PER LA VALUTAZIONE DEL PATRIMONIO IMMOBILIARE DA REDDITO DA DISMETTERE - GESTIONE IPA  | 8U1104048 | 5.000,00            | 0,00       | 0,00           | 5.000,00              | 0,00            | -5.000,00                                      | 0,00                 | 0,00       | 0,00       | 5.000,00              | 0,00       | -5.000,00                                      | 0,00                                     |
| VI      | *SPESE PER LA VALUTAZIONE DEL PATRIMONIO IMMOBILIARE DA REDDITO DA DISMETTERE - GESTIONE IPZ  | 8U1104048 | 10.000,00           | 0,00       | 0,00           | 10.000,00             | 0,00            | -10.000,00                                     | 0,00                 | 0,00       | 0,00       | 10.000,00             | 0,00       | -10.000,00                                     | 0,00                                     |
| VI      | *SPESE PER IL SERVIZIO DI BOLLETTAZIONE E RISCOSSIONE, MEDIANTE MODELLO F24, DEI CANONI DI AFFITTO DEGLI STABILI DA REDDITO EX INPDAP, SVOLTO DALL'AGENZIA DELLE ENTRATE  | 8U1104068 | 80.000,00           | 0,00       | 0,00           | 80.000,00             | 80.000,00       | 0,00   | 101.951,89           | 0,00       | 101.951,89 | 71.951,89             | 60.832,43  | -11.119,46                                     | 121.119,46                               |
| VI      | *SPESE PER LA RISCOSSIONE COATTIVA DEI CANONI DI LOCAZIONE, ANCHE A SEGUITO DI SENTENZA DEGLI STABILI DA REDDITO EX INPDAP, SVOLTO DAGLI AGENTI DELLA RISCOSSIONE - GESTIONE IPL  | 8U1104068 | 49.000,00           | 0,00       | 0,00           | 49.000,00             | 49.000,00       | 0,00   | 50.947,82            | 0,00       | 50.947,82  | 50.947,82             | 53.192,59  | 2.244,77                                       | 46.755,23                                |
| VI      | *SPESE PER LA RISCOSSIONE COATTIVA DEI CREDITI DERIVANTI DAL MANCATO PAGAMENTO DELLE QUOTE DI AMMORTAMENTO DEI MUTUI CONCESSI DALLA GESTIONE PUBBLICA ALLE COOPERATIVE EDILIZIE E AD ALTRI ENTI, SVOLTO DAGLI AGENTI DELLA RISCOSSIONE - GESTIONE IPR | 8U1104068 | 100.000,00          | 0,00       | 0,00           | 100.000,00            | 1.219,69        | -98.780,31                                     | 1.857,77             | 0,00       | 1.857,77   | 101.857,77            | 1.857,77   | -100.000,00                                    | 1.219,69                                 |
| VI      | *SPESE PER LA RISCOSSIONE COATTIVA DEI CREDITI DERIVANTI DAL MANCATO PAGAMENTO DELLE QUOTE DI AMMORTAMENTO DEI MUTUI CONCESSI DALLA GESTIONE PUBBLICA ALLE COOPERATIVE EDILIZIE E AD ALTRI ENTI, SVOLTO DAGLI AGENTI DELLA RISCOSSIONE - GESTIONE IPQ | 8U1104068 | 10.000,00           | 0,00       | 0,00           | 10.000,00             | 0,00            | -10.000,00                                     | 0,00                 | 0,00       | 0,00       | 10.000,00             | 0,00       | -10.000,00                                     | 0,00                                     |
| VI      | *SPESE PER IL SERVIZIO DI RISCOSSIONE COATTIVA DEI CANONI DI LOCAZIONE DEGLI STABILI DA REDDITO EX INPDAP, SVOLTO DAGLI AGENTI DELLA RISCOSSIONE - GESTIONE IPH (EX ENPAS)  | 8U1104068 | 1.000,00            | 0,00       | 0,00           | 1.000,00              | 1.000,00        | 0,00   | 1.000,00             | 0,00       | 1.000,00   | 1.500,00              | 144,74     | -1.355,26                                      | 1.855,26                                 |
| VI      | SPESE PER LA GESTIONE DELL'ARCHIVIO UNICO CENTRALIZZATO   | 8U1104069 | 0,00                | 0,00       | 0,00           | 0,00                  | 0,00            | 0,00   | 1.008.256,82         | -22.561,79 | 985.695,03 | 0,00                  | 144.676,60 | 144.676,60                                     | 841.018,43                               |

Rendiconto Finanziario Gestionale 2016

| Livello  | Descrizione   | Codice           | Previsioni iniziali   | Variazioni          |                     | Previsioni definitive | Somme impegnate       |  | Gestione dei residui |                    |                      | Gestione di cassa     |                       |  | Totale residui al termine dell'esercizio |
|--|---|------------------|-----------------------|---------------------|---------------------|-----------------------|-----------------------|--|----------------------|--------------------|----------------------|-----------------------|-----------------------|--|--|
|  |   |                  |                       | in aumento          | in diminuzione      |                       | Totale impegni        | Differenze rispetto alle previsioni definitive | Iniziali             | Variazioni         | Totali               | Previsioni definitive | Pagamenti             | Differenze rispetto alle previsioni definitive |  |
| VI   | *SPESE PER SERVIZI DI SUPPORTO AI PROGETTI EUROPEI E INTERNAZIONALI   | 8U1104074        | 400.000,00            | 135.000,00          | 0,00                | 535.000,00            | 0,00                  | -535.000,00                                    | 0,00                 | 0,00               | 0,00                 | 535.000,00            | 0,00                  | -535.000,00                                    | 0,00                                     |
| <b>Totale Livello IV: Servizi amministrativi</b> |   |                  | <b>158.845.000,00</b> | <b>1.526.000,00</b> | <b>7.641.000,00</b> | <b>152.730.000,00</b> | <b>132.216.565,28</b> | <b>-20.513.434,72</b>                          | <b>63.696.333,98</b> | <b>-783.359,54</b> | <b>62.912.974,44</b> | <b>153.105.298,87</b> | <b>104.180.064,52</b> | <b>-48.925.234,35</b>                          | <b>90.949.475,20</b>                     |
| IV   | <b>Servizi finanziari</b>   | U.1.03.02.17.000 | <b>1.750.000,00</b>   | <b>0,00</b>         | <b>0,00</b>         | <b>1.750.000,00</b>   | <b>642.942,54</b>     | <b>-1.107.057,46</b>                           | <b>0,00</b>          | <b>0,00</b>        | <b>0,00</b>          | <b>1.750.000,00</b>   | <b>642.942,54</b>     | <b>-1.107.057,46</b>                           | <b>0,00</b>                              |
| V  | Commissioni per servizi finanziari  | U.1.03.02.17.001 | 1.750.000,00          | 0,00                | 0,00                | 1.750.000,00          | 642.942,54            | -1.107.057,46                                  | 0,00                 | 0,00               | 0,00                 | 1.750.000,00          | 642.942,54            | -1.107.057,46                                  | 0,00                                     |
| VI   | SPESE PER I SERVIZI SVOLTI DAGLI UFFICI DEI CONTI CORRENTI POSTALI  | 8U1210023        | 400.000,00            | 0,00                | 0,00                | 400.000,00            | 507.697,24            | 107.697,24                                     | 0,00                 | 0,00               | 0,00                 | 400.000,00            | 507.697,24            | 107.697,24                                     | 0,00                                     |
| VI   | SPESE BANCARIE E SPESE PER TENUTA CONTO   | 8U1210023        | 400.000,00            | 0,00                | 0,00                | 400.000,00            | 87.083,55             | -312.916,45                                    | 0,00                 | 0,00               | 0,00                 | 400.000,00            | 87.083,55             | -312.916,45                                    | 0,00                                     |
| VI   | SPESE SOSTENUTE DALLE BANCHE A SEGUITO DI PIGNORAMENTI PRESSO TERZI   | 8U1210023        | 950.000,00            | 0,00                | 0,00                | 950.000,00            | 48.161,75             | -901.838,25                                    | 0,00                 | 0,00               | 0,00                 | 950.000,00            | 48.161,75             | -901.838,25                                    | 0,00                                     |
| <b>Totale Livello IV: Servizi finanziari</b>     |   |                  | <b>1.750.000,00</b>   | <b>0,00</b>         | <b>0,00</b>         | <b>1.750.000,00</b>   | <b>642.942,54</b>     | <b>-1.107.057,46</b>                           | <b>0,00</b>          | <b>0,00</b>        | <b>0,00</b>          | <b>1.750.000,00</b>   | <b>642.942,54</b>     | <b>-1.107.057,46</b>                           | <b>0,00</b>                              |
| IV   | <b>Servizi sanitari</b>   | U.1.03.02.18.000 | <b>3.571.311,00</b>   | <b>8.000,00</b>     | <b>0,00</b>         | <b>3.579.311,00</b>   | <b>429.212,54</b>     | <b>-3.150.098,46</b>                           | <b>281.555,96</b>    | <b>-3.285,31</b>   | <b>278.270,65</b>    | <b>3.579.311,00</b>   | <b>324.272,48</b>     | <b>-3.255.038,52</b>                           | <b>383.210,71</b>                        |
| V  | Spese per accertamenti sanitari resi necessari dall'attività lavorativa   | U.1.03.02.18.001 | 3.571.311,00          | 8.000,00            | 0,00                | 3.579.311,00          | 429.212,54            | -3.150.098,46                                  | 281.555,96           | -3.285,31          | 278.270,65           | 3.579.311,00          | 324.272,48            | -3.255.038,52                                  | 383.210,71                               |
| VI   | SPESE PER I SERVIZI SVOLTI DALLE A.S.L.   | 3U1104037        | 0,00                  | 8.000,00            | 0,00                | 8.000,00              | 0,00                  | -8.000,00                                      | 0,00                 | 0,00               | 0,00                 | 8.000,00              | 0,00                  | -8.000,00                                      | 0,00                                     |
| VI   | COMPENSI AI MEDICI LIBERI PROFESSIONISTI CON INCARICO A CAPITOLATO E CONNESSI ONERI PREVIDENZIALI EX INPDAP   | 4U1104019        | 0,00                  | 0,00                | 0,00                | 0,00                  | 0,00                  | 0,00   | 2.875,12             | -1.500,00          | 1.375,12             | 0,00                  | 0,00                  | 0,00   | 1.375,12                                 |
| VI   | SPESE PER VISITE MEDICHE FISCALI AI DIPENDENTI  | 4U1104063        | 1.000.000,00          | 0,00                | 0,00                | 1.000.000,00          | 259.896,88            | -740.103,12                                    | 21.670,22            | -84,38             | 21.585,84            | 1.000.000,00          | 140.046,18            | -859.953,82                                    | 141.436,54                               |
| VI   | COMPENSI A ENTI OSPEDALIERI E CLINICHE, AI MEDICI SPECIALISTI ESTERNI, AI LABORATORI DI ANALISI   | 5U1104019        | 756.559,00            | 0,00                | 0,00                | 756.559,00            | 41.283,50             | -715.275,50                                    | 105.536,98           | -37,56             | 105.499,42           | 756.559,00            | 56.326,44             | -700.232,56                                    | 90.456,48                                |
| VI   | COMPENSI AI MEDICI LIBERI PROFESSIONISTI CON INCARICO A CAPITOLATO E CONNESSI ONERI PREVIDENZIALI   | 5U1104019        | 337.000,00            | 0,00                | 0,00                | 337.000,00            | 121.626,72            | -215.373,28                                    | 91.641,48            | 0,00               | 91.641,48            | 337.000,00            | 121.462,72            | -215.537,28                                    | 91.805,48                                |
| VI   | RIMBORSO SPESE DI VIAGGIO E DIARIE AGLI ASSISTITI   | 5U1104019        | 165.000,00            | 0,00                | 0,00                | 165.000,00            | 0,00                  | -165.000,00                                    | 0,00                 | 0,00               | 0,00                 | 165.000,00            | 0,00                  | -165.000,00                                    | 0,00                                     |
| VI   | ONERI DEL CENTRO MEDICO LEGALE POLISPECIALISTICI  | 5U1104019        | 165.000,00            | 0,00                | 0,00                | 165.000,00            | 0,00                  | -165.000,00                                    | 0,00                 | 0,00               | 0,00                 | 165.000,00            | 0,00                  | -165.000,00                                    | 0,00                                     |
| VI   | SPESE PER ACCERTAMENTI SANITARI EFFETTUATI DA ISTITUZIONI ESTERE  | 5U1104019        | 500.000,00            | 0,00                | 0,00                | 500.000,00            | 6.207,17              | -493.792,83                                    | 0,00                 | 0,00               | 0,00                 | 500.000,00            | 6.207,17              | -493.792,83                                    | 0,00                                     |
| VI   | A PENSIONATI EX IPOST   | 5U1104019        | 0,00                  | 0,00                | 0,00                | 0,00                  | 0,00                  | 0,00   | 84,90                | 0,00               | 84,90                | 0,00                  | 0,00                  | 0,00   | 84,90                                    |
| VI   | COMPENSI AI MEDICI LIBERI PROFESSIONISTI CON INCARICO A CAPITOLATO E CONNESSI ONERI PREVIDENZIALI EX INPDAP   | 5U1104019        | 647.752,00            | 0,00                | 0,00                | 647.752,00            | 198,27                | -647.553,73                                    | 24.569,97            | 0,00               | 24.569,97            | 647.752,00            | 198,27                | -647.553,73                                    | 24.569,97                                |
| VI   | COMPENSI PER VISITE MEDICO-FISCALI AI DIPENDENTI, ONORARI AI COMPONENTI I COLLEGI MEDICI PREVISTI DAL VIGENTE REGOLAMENTO ORGANICO DEL PERSONALE ,COMPENSI AI MEDICI PER ACCERTAMENTI SANITARI RELATIVI ALLA PREVENZIONE DEI RISCHI DELL'AMBIENTE DI LAVORO | 5U1104030        | 0,00                  | 0,00                | 0,00                | 0,00                  | 0,00                  | 0,00   | 10.514,87            | 0,00               | 10.514,87            | 0,00                  | 0,00                  | 0,00   | 10.514,87                                |
| VI   | SPESE PER VISITE MEDICO - FISCALI AI DIPENDENTI   | 5U1104063        | 0,00                  | 0,00                | 0,00                | 0,00                  | 0,00                  | 0,00   | 24.662,42            | -1.663,37          | 22.999,05            | 0,00                  | 31,70                 | 31,70  | 22.967,35                                |
| <b>Totale Livello IV: Servizi sanitari</b>       |   |                  | <b>3.571.311,00</b>   | <b>8.000,00</b>     | <b>0,00</b>         | <b>3.579.311,00</b>   | <b>429.212,54</b>     | <b>-3.150.098,46</b>                           | <b>281.555,96</b>    | <b>-3.285,31</b>   | <b>278.270,65</b>    | <b>3.579.311,00</b>   | <b>324.272,48</b>     | <b>-3.255.038,52</b>                           | <b>383.210,71</b>                        |

### Rendiconto Finanziario Gestionale 2016

| Livello   | Descrizione  | Codice           | Previsioni iniziali   | Variazioni           |                      | Previsioni definitive | Somme impegnate       |  | Gestione dei residui  |                    |                       | Gestione di cassa     |                       |  | Totale residui al termine dell'esercizio |
|-----------|--|------------------|-----------------------|----------------------|----------------------|-----------------------|-----------------------|--|-----------------------|--------------------|-----------------------|-----------------------|-----------------------|--|--|
|           |  |                  |                       | in aumento           | in diminuzione       |                       | Totale impegni        | Differenze rispetto alle previsioni definitive | Iniziali              | Variazioni         | Totali                | Previsioni definitive | Pagamenti             | Differenze rispetto alle previsioni definitive |  |
| <b>IV</b> | <b>Servizi informatici e di telecomunicazioni</b>  | U.1.03.02.19.000 | <b>236.880.000,00</b> | <b>56.000.000,00</b> | <b>62.250.000,00</b> | <b>230.630.000,00</b> | <b>160.851.545,35</b> | <b>-69.778.454,65</b>                          | <b>169.087.776,08</b> | <b>-938.556,53</b> | <b>168.149.219,55</b> | <b>230.630.000,00</b> | <b>179.488.534,99</b> | <b>-51.141.465,01</b>                          | <b>149.512.229,91</b>                    |
| V         | Gestione e manutenzione applicazioni   | U.1.03.02.19.001 | 115.000.000,00        | 56.000.000,00        | 48.000.000,00        | 123.000.000,00        | 85.568.453,98         | -37.431.546,02                                 | 82.232.818,14         | -405.619,68        | 81.827.198,46         | 123.000.000,00        | 99.473.309,26         | -23.526.690,74                                 | 67.922.343,18                            |
| VI        | ASSISTENZA TECNICO SPECIALISTICA, MANUTENZIONE SOFTWARE E ALTRI SERVIZI INFORMATICI  | 5U1104050        | 115.000.000,00        | 0,00                 | 48.000.000,00        | 67.000.000,00         | 53.907.242,36         | -13.092.757,64                                 | 82.221.071,52         | -393.873,06        | 81.827.198,46         | 67.000.000,00         | 86.948.709,82         | 19.948.709,82                                  | 48.785.731,00                            |
| VI        | ASSISTENZA E MANUTENZIONE TECNICO SPECIALISTICA SOFTWARE EX IPOST  | 5U1104050        | 0,00                  | 0,00                 | 0,00                 | 0,00                  | 0,00                  | 0,00   | 11.746,62             | -11.746,62         | 0,00                  | 0,00                  | 0,00                  | 0,00   | 0,00                                     |
| VI        | *SPESE PER L'ACQUISTO DI SERVIZI PROFESSIONALI SPECIALISTICI A SUPPORTO DEI SISTEMI INFORMATIVI  | 5U1104075        | 0,00                  | 56.000.000,00        | 0,00                 | 56.000.000,00         | 31.661.211,62         | -24.338.788,38                                 | 0,00                  | 0,00               | 0,00                  | 56.000.000,00         | 12.524.599,44         | -43.475.400,56                                 | 19.136.612,18                            |
| V         | Assistenza all'utente e formazione   | U.1.03.02.19.002 | 10.000.000,00         | 0,00                 | 0,00                 | 10.000.000,00         | 8.045.857,07          | -1.954.142,93                                  | 0,00                  | 0,00               | 0,00                  | 10.000.000,00         | 8.045.857,07          | -1.954.142,93                                  | 0,00                                     |
| VI        | ASSISTENZA TECNICO SPECIALISTICA, MANUTENZIONE SOFTWARE E ALTRI SERVIZI INFORMATICI  | 5U1104050        | 10.000.000,00         | 0,00                 | 0,00                 | 10.000.000,00         | 8.045.857,07          | -1.954.142,93                                  | 0,00                  | 0,00               | 0,00                  | 10.000.000,00         | 8.045.857,07          | -1.954.142,93                                  | 0,00                                     |
| V         | Servizi per l'interoperabilità e la cooperazione   | U.1.03.02.19.003 | 68.250.000,00         | 0,00                 | 7.250.000,00         | 61.000.000,00         | 35.136.718,76         | -25.863.281,24                                 | 53.302.231,35         | -469.414,98        | 52.832.816,37         | 61.000.000,00         | 37.793.759,95         | -23.206.240,05                                 | 50.175.775,18                            |
| VI        | SPESE PER I SERVIZI DI TRASMISSIONE DATI FORNITI AL SISTEMA PUBBLICO DI CONNETTIVITA' (SPC)  | 5U1104055        | 0,00                  | 0,00                 | 0,00                 | 0,00                  | 0,00                  | 0,00   | 14.841.507,27         | 0,00               | 14.841.507,27         | 0,00                  | 0,00                  | 0,00   | 14.841.507,27                            |
| VI        | SPESE PER I SERVIZI DI COOPERAZIONE E CONNETTIVITA SPC   | 5U1104055        | 68.250.000,00         | 0,00                 | 7.250.000,00         | 61.000.000,00         | 35.136.718,76         | -25.863.281,24                                 | 38.460.724,08         | -469.414,98        | 37.991.309,10         | 61.000.000,00         | 37.793.759,95         | -23.206.240,05                                 | 35.334.267,91                            |
| V         | Servizi di rete per trasmissione dati e VoIP e relativa manutenzione   | U.1.03.02.19.004 | 17.550.000,00         | 0,00                 | 2.500.000,00         | 15.050.000,00         | 13.065.088,04         | -1.984.911,96                                  | 13.802.849,92         | -441,50            | 13.802.408,42         | 15.050.000,00         | 12.951.469,62         | -2.098.530,38                                  | 13.916.026,84                            |
| VI        | SPESE PER LA TRASMISSIONE DATI,CANONI PER RETE FONIA, VIDEOCONFERENZE E TELEAUDIO CONFERENZE DELLA SEDE CENTRALE   | 5U1104039        | 2.000.000,00          | 0,00                 | 0,00                 | 2.000.000,00          | 1.927.740,00          | -72.260,00                                     | 1.646.053,10          | 0,00               | 1.646.053,10          | 2.000.000,00          | 2.034.536,12          | 34.536,12                                      | 1.539.256,98                             |
| VI        | SPESE PER LA TRASMISSIONE DATI,CANONI PER RETE FONIA, VIDEOCONFERENZE E TELEAUDIO CONFERENZE DELLE SEDI PERIFERICHE  | 5U1104039        | 50.000,00             | 0,00                 | 0,00                 | 50.000,00             | 0,00                  | -50.000,00                                     | 384,50                | -384,50            | 0,00                  | 50.000,00             | 0,00                  | -50.000,00                                     | 0,00                                     |
| VI        | SPESE PER I SERVIZI VOIP IN SPC  | 5U1104055        | 15.500.000,00         | 0,00                 | 2.500.000,00         | 13.000.000,00         | 11.137.348,04         | -1.862.651,96                                  | 12.156.412,32         | -57,00             | 12.156.355,32         | 13.000.000,00         | 10.916.933,50         | -2.083.066,50                                  | 12.376.769,86                            |
| V         | Servizi di sicurezza   | U.1.03.02.19.006 | 25.000.000,00         | 0,00                 | 4.500.000,00         | 20.500.000,00         | 18.221.175,10         | -2.278.824,90                                  | 19.256.950,53         | -973,21            | 19.255.977,32         | 20.500.000,00         | 20.412.296,58         | -87.703,42                                     | 17.064.855,84                            |
| VI        | SPESE PER IL SERVIZIO DI GARANZIA DEI SISTEMI INFORMATICI CONTRO EVENTI DISTRUTTIVI (BUSINESS CONTINUITY/DISASTER RECOVERY)  | 5U1104056        | 0,00                  | 0,00                 | 0,00                 | 0,00                  | 0,00                  | 0,00   | 1.472.873,08          | -5,48              | 1.472.867,60          | 0,00                  | 247.566,28            | 247.566,28                                     | 1.225.301,32                             |
| VI        | SPESE PER IL SERVIZIO DI DISASTER RECOVERY   | 5U1104056        | 18.000.000,00         | 0,00                 | 4.500.000,00         | 13.500.000,00         | 11.117.687,94         | -2.382.312,06                                  | 8.814.302,56          | -966,75            | 8.813.335,81          | 13.500.000,00         | 15.962.013,61         | 2.462.013,61                                   | 3.969.010,14                             |
| VI        | SPESE DI BUSINESS ED ENERGY CONTINUITY (CAMPUS DI DIREZIONE GENERALE)  | 5U1104056        | 7.000.000,00          | 0,00                 | 0,00                 | 7.000.000,00          | 7.103.487,16          | 103.487,16                                     | 8.969.774,89          | -0,98              | 8.969.773,91          | 7.000.000,00          | 4.202.716,69          | -2.797.283,31                                  | 11.870.544,38                            |
| V         | Servizi di gestione documentale  | U.1.03.02.19.007 | 0,00                  | 0,00                 | 0,00                 | 0,00                  | 0,00                  | 0,00   | 117.446,14            | -27.151,10         | 90.295,04             | 0,00                  | 4.287,18              | 4.287,18                                       | 86.007,86                                |
| VI        | SPESE PER DEPOSITO E GESTIONE DELLE SCORTE DI STAMPATI IN MAGAZZINI DI TERZI   | 5U1104030        | 0,00                  | 0,00                 | 0,00                 | 0,00                  | 0,00                  | 0,00   | 117.446,14            | -27.151,10         | 90.295,04             | 0,00                  | 4.287,18              | 4.287,18                                       | 86.007,86                                |
| V         | Servizi di monitoraggio della qualità dei servizi  | U.1.03.02.19.008 | 1.080.000,00          | 0,00                 | 0,00                 | 1.080.000,00          | 814.252,40            | -265.747,60                                    | 375.480,00            | -34.956,06         | 340.523,94            | 1.080.000,00          | 807.555,33            | -272.444,67                                    | 347.221,01                               |
| VI        | SPESE PER INNOVAZIONE ORGANIZZATIVA E MIGLIORAMENTO DELLA QUALITÀ  | 5U1104030        | 80.000,00             | 0,00                 | 0,00                 | 80.000,00             | 72.895,00             | -7.105,00                                      | 160.480,00            | 0,00               | 160.480,00            | 80.000,00             | 72.651,00             | -7.349,00                                      | 160.724,00                               |
| VI        | SPESE PER L'ATTIVITÀ DI MONITORAGGIO SULL'ESECUZIONE DEI CONTRATTI PER LA PROGETTAZIONE, REALIZZAZIONE, MANUTENZIONE, GESTIONE E CONDUZIONE OPERATIVA DI SISTEMI INFORMATICI AUTOMATIZZATI | 5U1104051        | 1.000.000,00          | 0,00                 | 0,00                 | 1.000.000,00          | 741.357,40            | -258.642,60                                    | 215.000,00            | -34.956,06         | 180.043,94            | 1.000.000,00          | 734.904,33            | -265.095,67                                    | 186.497,01                               |
|           | <b>Totale Livello IV: Servizi informatici e di telecomunicazioni</b>   |                  | <b>236.880.000,00</b> | <b>56.000.000,00</b> | <b>62.250.000,00</b> | <b>230.630.000,00</b> | <b>160.851.545,35</b> | <b>-69.778.454,65</b>                          | <b>169.087.776,08</b> | <b>-938.556,53</b> | <b>168.149.219,55</b> | <b>230.630.000,00</b> | <b>179.488.534,99</b> | <b>-51.141.465,01</b>                          | <b>149.512.229,91</b>                    |

**Rendiconto Finanziario Gestionale 2016**

| Livello   | Descrizione   | Codice           | Previsioni iniziali | Variazioni        |                   | Previsioni definitive | Somme impegnate   |  | Gestione dei residui |                    |                     | Gestione di cassa     |                     |  | Totale residui al termine dell'esercizio |
|-----------|---|------------------|---------------------|-------------------|-------------------|-----------------------|-------------------|--|----------------------|--------------------|---------------------|-----------------------|---------------------|--|--|
|           |   |                  |                     | in aumento        | in diminuzione    |                       | Totale impegni    | Differenze rispetto alle previsioni definitive | Iniziali             | Variazioni         | Totali              | Previsioni definitive | Pagamenti           | Differenze rispetto alle previsioni definitive |  |
| <b>IV</b> | <b>Altri servizi</b>  | U.1.03.02.99.000 | <b>4.250.884,00</b> | <b>117.682,31</b> | <b>106.682,31</b> | <b>4.261.884,00</b>   | <b>943.206,78</b> | <b>-3.318.677,22</b>                           | <b>6.870.893,09</b>  | <b>-225.581,77</b> | <b>6.645.311,32</b> | <b>4.251.384,00</b>   | <b>1.311.727,70</b> | <b>-2.939.656,30</b>                           | <b>6.276.790,40</b>                      |
| V         | Altre spese legali  | U.1.03.02.99.002 | 1.000.000,00        | 0,00              | 0,00              | 1.000.000,00          | 261.726,55        | -738.273,45                                    | 220.878,63           | -107.617,64        | 113.260,99          | 1.000.000,00          | 205.292,60          | -794.707,40                                    | 169.694,94                               |
| VI        | SPESE PER INCARICHI A LEGALI ESTERNI NOMINATI DAL CDA   | 5U1210004        | 1.000.000,00        | 0,00              | 0,00              | 1.000.000,00          | 261.726,55        | -738.273,45                                    | 220.878,63           | -107.617,64        | 113.260,99          | 1.000.000,00          | 205.292,60          | -794.707,40                                    | 169.694,94                               |
| V         | Quote di associazioni   | U.1.03.02.99.003 | 50.000,00           | 0,00              | 0,00              | 50.000,00             | 33.484,15         | -16.515,85                                     | 5.000,00             | 0,00               | 5.000,00            | 50.000,00             | 37.323,67           | -12.676,33                                     | 1.160,48                                 |
| VI        | CONTRIBUTI E QUOTE ASSOCIATIVE A ISTITUZIONI SVOLGENTI ATTIVITÀ ATTINENTI A COMPITI DI ISTITUTO   | 5U1206082        | 50.000,00           | 0,00              | 0,00              | 50.000,00             | 33.484,15         | -16.515,85                                     | 5.000,00             | 0,00               | 5.000,00            | 50.000,00             | 37.323,67           | -12.676,33                                     | 1.160,48                                 |
| V         | Spese per commissioni e comitati dell'Ente  | U.1.03.02.99.005 | 267.838,00          | 0,00              | 0,00              | 267.838,00            | 74.894,80         | -192.943,20                                    | 95.958,08            | -25.809,86         | 70.148,22           | 267.838,00            | 37.597,23           | -230.240,77                                    | 107.445,79                               |
| VI        | *GETTONI DI PRESENZA AI COMPONENTI DELLE COMMISSIONI E DEI COMITATI CENTRALI NON AMMINISTRATORI E RELATIVI ONERI  | 4U1104007        | 3.965,00            | 0,00              | 0,00              | 3.965,00              | 0,00              | -3.965,00                                      | 0,00                 | 0,00               | 0,00                | 3.965,00              | 0,00                | -3.965,00                                      | 0,00                                     |
| VI        | *GETTONI DI PRESENZA AI COMPONENTI DELLE COMMISSIONI PERIFERICHE E RELATIVI ONERI   | 4U1104007        | 213.000,00          | 0,00              | 0,00              | 213.000,00            | 65.744,80         | -147.255,20                                    | 59.708,96            | -18.188,94         | 41.520,02           | 213.000,00            | 31.791,02           | -181.208,98                                    | 75.473,80                                |
| VI        | *MISSIONI AI COMPONENTI DEI COMITATI CENTRALI NON AMMINISTRATORI  | 4U1104007        | 8.875,00            | 0,00              | 0,00              | 8.875,00              | 0,00              | -8.875,00                                      | 0,00                 | 0,00               | 0,00                | 8.875,00              | 0,00                | -8.875,00                                      | 0,00                                     |
| VI        | *MISSIONI AI COMPONENTI DELLE COMMISSIONI PERIFERICHE   | 4U1104007        | 41.998,00           | 0,00              | 0,00              | 41.998,00             | 9.150,00          | -32.848,00                                     | 11.481,22            | -1.427,81          | 10.053,41           | 41.998,00             | 1.582,95            | -40.415,05                                     | 17.620,46                                |
| VI        | GETTONI PRESENZA AI COMPONENTI COMMISSIONI E AI COMITATI CENTRALI NON AMMINISTRATORI E RELATIVI ONERI   | 5U1104007        | 0,00                | 0,00              | 0,00              | 0,00                  | 0,00              | 0,00   | 315,00               | 0,00               | 315,00              | 0,00                  | 0,00                | 0,00   | 315,00                                   |
| VI        | GETTONI DI PRESENZA AI COMPONENTI LE COMMISSIONI PERIFERICHE E RELATIVI ONERI   | 5U1104007        | 0,00                | 0,00              | 0,00              | 0,00                  | 0,00              | 0,00   | 9.007,27             | -4.857,41          | 4.149,86            | 0,00                  | 1.343,89            | 1.343,89                                       | 2.805,97                                 |
| VI        | MISSIONI AI COMPONENTI LE COMMISSIONI PERIFERICHE   | 5U1104007        | 0,00                | 0,00              | 0,00              | 0,00                  | 0,00              | 0,00   | 7.182,32             | -1.335,70          | 5.846,62            | 0,00                  | 2.879,37            | 2.879,37                                       | 2.967,25                                 |
| VI        | SPESE CONNESSE AL FUNZIONAMENTO DELLA COMMISSIONE DI INDAGINE IN MATERIA CONTRATTUALISTICA PER L'INFORMATICA  | 5U1104007        | 0,00                | 0,00              | 0,00              | 0,00                  | 0,00              | 0,00   | 8.263,31             | 0,00               | 8.263,31            | 0,00                  | 0,00                | 0,00   | 8.263,31                                 |
| V         | Servizi per attività di rappresentanza  | U.1.03.02.99.011 | 7.046,00            | 0,00              | 0,00              | 7.046,00              | 1.083,20          | -5.962,80                                      | 8.631,32             | -686,05            | 7.945,27            | 7.046,00              | 3.614,44            | -3.431,56                                      | 5.414,03                                 |
| VI        | FONDI A DISPOSIZIONE DEL DIRETTORE GENERALE PER OSPITALITÀ RIVOLTA A RAPPRESENTANTI DI ORGANISMI A RILEVANZA INTERNAZIONALE NONCHÉ A PERSONALITÀ ESTERNE ALL'AMMINISTRAZIONE OPERANTI IN SETTORI PUBBLICI O PRIVATI CORRELATI CON L'ATTIVITÀ                | 5U1104024        | 6.593,00            | 0,00              | 0,00              | 6.593,00              | 1.083,20          | -5.509,80                                      | 2.885,57             | -82,10             | 2.803,47            | 6.593,00              | 3.103,87            | -3.489,13                                      | 782,80                                   |
| VI        | FONDI A DISPOSIZIONE DEL DIRETTORE GENERALE PER NECROLOGI IN OCCASIONE DELLE ONORANZE FUNEBRI DI PERSONALITÀ RAPPRESENTATIVE DEL MONDO ESTERNO CHE ABBIANO AVUTO RAPPORTI CON L'ISTITUTO NONCHÉ DI COMPONENTI GLI ORGANI DELL'ENTE O DI DIPENDENTI ISTITUTO | 5U1104024        | 453,00              | 0,00              | 0,00              | 453,00                | 0,00              | -453,00  | 1.114,52             | -603,95            | 510,57              | 453,00                | 510,57              | 57,57  | 0,00                                     |
| VI        | SPESE DI RAPPRESENTANZA EX IPOST  | 5U1104024        | 0,00                | 0,00              | 0,00              | 0,00                  | 0,00              | 0,00   | 4.631,23             | 0,00               | 4.631,23            | 0,00                  | 0,00                | 0,00   | 4.631,23                                 |
| V         | Altri servizi diversi n.a.c.  | U.1.03.02.99.999 | 2.926.000,00        | 117.682,31        | 106.682,31        | 2.937.000,00          | 572.018,08        | -2.364.981,92                                  | 6.540.425,06         | -91.468,22         | 6.448.956,84        | 2.926.500,00          | 1.027.899,76        | -1.898.600,24                                  | 5.993.075,16                             |
| VI        | *SPESE PER IL RINNOVO DI POLIZZE ASSICURATIVE SOTTOSCRITTE A GARANZIA DI MUTUI IPOTECARI DELLA GESTIONE UNITARIA DELLE PRESTAZIONI E SOCIALI, CON RIVALSA VERSO I MUTUATARI   | 3U1210030        | 0,00                | 20.000,00         | 0,00              | 20.000,00             | 0,00              | -20.000,00                                     | 0,00                 | 0,00               | 0,00                | 10.000,00             | 0,00                | -10.000,00                                     | 0,00                                     |
| VI        | PROVVIGIONI AI PROCACCIATORI D'AFFARI OCCASIONALI DELLA GESTIONE MUTUALITA'   | 3U1210030        | 0,00                | 1.000,00          | 0,00              | 1.000,00              | 0,00              | -1.000,00                                      | 0,00                 | 0,00               | 0,00                | 500,00                | 0,00                | -500,00  | 0,00                                     |
| VI        | SPESE PER LA SICUREZZA E LA SALUTE SUI LUOGHI DI LAVORO   | 4U1104052        | 0,00                | 96.682,31         | 0,00              | 96.682,31             | 96.404,78         | -277,53  | 80.057,13            | -1.696,37          | 78.360,76           | 96.682,31             | 168.354,92          | 71.672,61                                      | 6.410,62                                 |
| VI        | SPESE PER FOTORIPRODUZIONI E COPIE ELIOGRAFICHE   | 5U1104030        | 60.000,00           | 0,00              | 10.000,00         | 50.000,00             | 12.839,24         | -37.160,76                                     | 40.389,96            | -18.262,57         | 22.127,39           | 50.000,00             | 14.559,81           | -35.440,19                                     | 20.406,82                                |
| VI        | SERVIZI BIANCHERIA DEL GABINETTO DIAGNOSTICO DELLA SEDE CENTRALE  | 5U1104030        | 6.000,00            | 0,00              | 0,00              | 6.000,00              | 0,00              | -6.000,00                                      | 0,00                 | 0,00               | 0,00                | 6.000,00              | 0,00                | -6.000,00                                      | 0,00                                     |
| VI        | SPESE VARIE DELLA SEDE CENTRALE E DELLE UNITÀ PERIFERICHE   | 5U1104030        | 250.000,00          | 0,00              | 0,00              | 250.000,00            | 161.113,80        | -88.886,20                                     | 281.816,32           | -9.155,83          | 272.660,49          | 250.000,00            | 244.108,69          | -5.891,31                                      | 189.665,60                               |
| VI        | SPESE PER LA SICUREZZA DEI LUOGHI DI LAVORO   | 5U1104030        | 0,00                | 0,00              | 0,00              | 0,00                  | 0,00              | 0,00   | 5.913,44             | 0,00               | 5.913,44            | 0,00                  | 0,00                | 0,00   | 5.913,44                                 |

## Rendiconto Finanziario Gestionale 2016

| Livello | Descrizione  | Codice           | Previsioni iniziali | Variazioni        |                   | Previsioni definitive | Somme impegnate    |  | Gestione dei residui |                    |                     | Gestione di cassa     |                     |  | Totale residui al termine dell'esercizio |
|---------|--|------------------|---------------------|-------------------|-------------------|-----------------------|--------------------|--|----------------------|--------------------|---------------------|-----------------------|---------------------|--|--|
|         |  |                  |                     | in aumento        | in diminuzione    |                       | Totale impegni     | Differenze rispetto alle previsioni definitive | Iniziali             | Variazioni         | Totali              | Previsioni definitive | Pagamenti           | Differenze rispetto alle previsioni definitive |  |
| VI      | SPESE RIORGANIZZAZIONE GESTIONE BIBLIOTECA CENTRALE E IMPIANTO ARCHIVIO STORICO  | 5U1104030        | 150.000,00          | 0,00              | 0,00              | 150.000,00            | 89.226,82          | -60.773,18                                     | 30.128,14            | 0,00               | 30.128,14           | 150.000,00            | 89.226,75           | -60.773,25                                     | 30.128,21                                |
| VI      | ONERI PER L'ACQUISIZIONE DEI SERVIZI DI EFFICIENTAMENTO ENERGETICO E SOSTENIBILITA' AMBIENTALE   | 5U1104030        | 200.000,00          | 0,00              | 0,00              | 200.000,00            | 0,00               | -200.000,00                                    | 0,00                 | 0,00               | 0,00                | 200.000,00            | 0,00                | -200.000,00                                    | 0,00                                     |
| VI      | SPESE PER ANALISI DI CUSTOMER SATISFACTION   | 5U1104030        | 60.000,00           | 0,00              | 0,00              | 60.000,00             | 0,00               | -60.000,00                                     | 4.800,00             | 0,00               | 4.800,00            | 60.000,00             | 0,00                | -60.000,00                                     | 4.800,00                                 |
| VI      | SPESE VARIE EX INPDAP  | 5U1104030        | 0,00                | 0,00              | 0,00              | 0,00                  | 0,00               | 0,00   | 179.103,65           | -38.389,49         | 140.714,16          | 0,00                  | 14.920,81           | 14.920,81                                      | 125.793,35                               |
| VI      | SPESE SERVIZIO DISMISSIONI IMMOBILIARI   | 5U1104048        | 0,00                | 0,00              | 0,00              | 0,00                  | 0,00               | 0,00   | 2.107.104,45         | 0,00               | 2.107.104,45        | 0,00                  | 0,00                | 0,00   | 2.107.104,45                             |
| VI      | RIMB SPESE DISMISSIONI IMMOBILIARI   | 5U1104048        | 0,00                | 0,00              | 0,00              | 0,00                  | 0,00               | 0,00   | 698.440,36           | 0,00               | 698.440,36          | 0,00                  | 20.743,33           | 20.743,33                                      | 677.697,03                               |
| VI      | SPESE PER SERVIZI SVOLTI DALL'AGENZIA DEL DEMANIO E DALL'AGENZIA DEL TERRITORIO PER LA RICOGNIZIONE E VALUTAZIONE DEL PATRIMONIO IMMOBILIARE NON STRUMENTALE DELL'ISTITUTO | 5U1104048        | 0,00                | 0,00              | 0,00              | 0,00                  | 0,00               | 0,00   | 1.172.620,29         | 0,00               | 1.172.620,29        | 0,00                  | 0,00                | 0,00   | 1.172.620,29                             |
| VI      | SPESE PER LA SICUREZZA E LA SALUTE SUI LUOGHI DI LAVORO E PER I SERVIZI FINALIZZATI ALLA RIMOZIONE DEI RISCHI  | 5U1104052        | 0,00                | 0,00              | 0,00              | 0,00                  | 0,00               | 0,00   | 895.346,90           | -6.035,77          | 889.311,13          | 0,00                  | 12.870,23           | 12.870,23                                      | 876.440,90                               |
| VI      | SPESE PER LA SICUREZZA E LA SALUTE SUI LUOGHI DI LAVORO  | 8U1104052        | 0,00                | 0,00              | 0,00              | 0,00                  | 0,00               | 0,00   | 817.677,67           | -17.928,19         | 799.749,48          | 0,00                  | 408.264,37          | 408.264,37                                     | 391.485,11                               |
| VI      | SPESE PER IL COORDINAMENTO DELLE ATTIVITA' E LA PREVENZIONE DEI RISCHI DELLA DIREZIONE GENERALE  | 8U1104052        | 2.200.000,00        | 0,00              | 96.682,31         | 2.103.317,69          | 9.519,91           | -2.093.797,78                                  | 0,00                 | 0,00               | 0,00                | 2.103.317,69          | 2.157,81            | -2.101.159,88                                  | 7.362,10                                 |
| VI      | SPESE PER LA PREVENZIONE DEI RISCHI DELLE STRUTTURE PERIFERICHE  | 8U1104052        | 0,00                | 0,00              | 0,00              | 0,00                  | 202.913,53         | 202.913,53                                     | 0,00                 | 0,00               | 0,00                | 0,00                  | 52.693,04           | 52.693,04                                      | 150.220,49                               |
| VI      | ONERI PER L'ACQUISIZIONE DEI SERVIZI DI EFFICIENTAMENTO ENERGETICO E SOSTENIBILITA' AMBIENTALE   | 8U1104071        | 0,00                | 0,00              | 0,00              | 0,00                  | 0,00               | 0,00   | 227.026,75           | 0,00               | 227.026,75          | 0,00                  | 0,00                | 0,00   | 227.026,75                               |
|         | <b>Totale Livello IV: Altri servizi</b>  |                  | <b>4.250.884,00</b> | <b>117.682,31</b> | <b>106.682,31</b> | <b>4.261.884,00</b>   | <b>943.206,78</b>  | <b>-3.318.677,22</b>                           | <b>6.870.893,09</b>  | <b>-225.581,77</b> | <b>6.645.311,32</b> | <b>4.251.384,00</b>   | <b>1.311.727,70</b> | <b>-2.939.656,30</b>                           | <b>6.276.790,40</b>                      |
| II      | Trasferimenti correnti   | U.1.04.00.00.000 | 313.097.591.918,87  | 2.765.501.845,59  | 1.977.011.328,18  | 313.886.082.436,28    | 313.974.980.761,15 | 88.898.324,87                                  | 7.959.940.177,00     | -11.557.203,23     | 7.948.382.973,77    | 313.677.681.082,56    | 313.145.632.085,65  | -532.048.996,91                                | 8.777.731.649,27                         |
| III     | Trasferimenti correnti a Amministrazioni Pubbliche   | U.1.04.01.00.000 | 3.076.450.055,53    | 749.759.915,95    | 135.570.974,78    | 3.690.638.996,70      | 4.662.132.697,33   | 971.493.700,63                                 | 2.291.544.576,53     | -9.805,00          | 2.291.534.771,53    | 3.356.953.796,53      | 4.617.574.756,54    | 1.260.620.960,01                               | 2.336.092.712,32                         |



### Rendiconto Finanziario Gestionale 2016

| Livello   | Descrizione   | Codice           | Previsioni iniziali     | Variazioni            |                       | Previsioni definitive   | Somme impegnate         |  | Gestione dei residui    |                  |                         | Gestione di cassa       |                         |  | Totale residui al termine dell'esercizio |
|-----------|---|------------------|-------------------------|-----------------------|-----------------------|-------------------------|-------------------------|--|-------------------------|------------------|-------------------------|-------------------------|-------------------------|--|--|
|           |   |                  |                         | in aumento            | in diminuzione        |                         | Totale impegni          | Differenze rispetto alle previsioni definitive | Iniziali                | Variazioni       | Totali                  | Previsioni definitive   | Pagamenti               | Differenze rispetto alle previsioni definitive |  |
| <b>IV</b> | <b>Trasferimenti correnti a Amministrazioni Centrali</b>  | U.1.04.01.01.000 | <b>2.896.130.055,53</b> | <b>685.038.915,95</b> | <b>135.470.974,78</b> | <b>3.445.697.996,70</b> | <b>4.345.869.888,56</b> | <b>900.171.891,86</b>                          | <b>2.286.107.862,48</b> | <b>-9.805,00</b> | <b>2.286.098.057,48</b> | <b>3.111.271.259,54</b> | <b>4.301.239.054,65</b> | <b>1.189.967.795,11</b>                        | <b>2.330.728.891,39</b>                  |
| V         | Trasferimenti correnti a Ministeri  | U.1.04.01.01.001 | 2.143.073.257,45        | 644.228.915,95        | 127.470.974,78        | 2.659.831.198,62        | 3.559.912.366,86        | 900.081.168,24                                 | 2.283.367.364,15        | 0,00             | 2.283.367.364,15        | 2.325.404.461,46        | 3.515.479.076,97        | 1.190.074.615,51                               | 2.327.800.654,04                         |
| VI        | CONTRIBUTI SOCIALI DI MALATTIA E SOMME AGGIUNTIVE PER PERIODI A PARTIRE DAL 1 GENNAIO 1980 DA TRASFERIRE ALLO STATO PER IL FINANZIAMENTO DEL FONDO SANITARIO NAZIONALE - ART. 69, LETT. A), LEGGE N. 833/1978 E ART. 3, DL N. 663/1979 CONVERTITO NELLA LEGGE N. 33/1980  | 8U1206001        | 0,00                    | 0,00                  | 0,00                  | 0,00                    | 105.200,35              | 105.200,35                                     | 146.346.226,01          | 0,00             | 146.346.226,01          | 82.226,84               | 0,00                    | -82.226,84                                     | 146.451.426,36                           |
| VI        | CONTRIBUTI SOCIALI DI MALATTIA E SOMME AGGIUNTIVE RELATIVI ALL'ANNO 1979 DA TRASFERIRE ALLO STATO PER IL FINANZIAMENTO DEL FONDO SANITARIO NAZIONALE - ART. 69, LETT. A), LEGGE N. 833/1978   | 8U1206002        | 0,00                    | 0,00                  | 0,00                  | 0,00                    | 1.056,68                | 1.056,68                                       | 392.553,35              | 0,00             | 392.553,35              | 0,00                    | 0,00                    | 0,00   | 393.610,03                               |
| VI        | SOMME GIÀ DESTINATE ALL'ASSISTENZA SANITARIA DA TRASFERIRE ALLO STATO PER FINANZIAMENTO DEL FONDO SANITARIO NAZIONALE - ART.69, LETT.B), L.833/1978   | 8U1206003        | 0,00                    | 0,00                  | 0,00                  | 0,00                    | 0,00                    | 0,00   | 4.400.530,97            | 0,00             | 4.400.530,97            | 1.476,55                | 0,00                    | -1.476,55                                      | 4.400.530,97                             |
| VI        | TRASFERIMENTO ALLO STATO DEI CONTRIBUTI GIÀ DI PERTINENZA DELL'ENAOI AI SENSI DELL'ART. 1 DUODECIES DELLA LEGGE N. 641/1978   | 8U1206007        | 0,00                    | 0,00                  | 0,00                  | 0,00                    | 442,12                  | 442,12   | 13.989.125,39           | 0,00             | 13.989.125,39           | 0,00                    | 0,00                    | 0,00   | 13.989.567,51                            |
| VI        | TRASFERIMENTO ALLO STATO DI SOMME GIÀ DESTINATE A ONPI - ART. 12, COMMA 3 E 4, LEGGE N. 55/1958 ART. 1 DUODECIES, LEGGE N. 641/1978   | 8U1206008        | 327.954.542,00          | 3.984.437,00          | 0,00                  | 331.938.979,00          | 342.731.455,36          | 10.792.476,36                                  | 15.396.416,91           | 0,00             | 15.396.416,91           | 15.396.418,00           | 330.396.416,91          | 314.999.998,91                                 | 27.731.455,36                            |
| VI        | TRASFERIMENTO ALLO STATO DEI CONTRIBUTI GIÀ DI PERTINENZA DELLA GESCAL (GIÀ RISCOSSI DALL'INPS E DA ENTI MUTUALISTICI DISCIOLTI)  | 8U1206009        | 0,00                    | 0,00                  | 0,00                  | 0,00                    | 0,00                    | 0,00   | 129.238.599,36          | 0,00             | 129.238.599,36          | 0,00                    | 0,00                    | 0,00   | 129.238.599,36                           |
| VI        | TRASFERIMENTO ALLO STATO DEL CONTRIBUTO 0,10% PER IL FINANZIAMENTO DEL FONDO PER GLI ASILI NIDO   | 8U1206010        | 0,00                    | 0,00                  | 0,00                  | 0,00                    | 0,00                    | 0,00   | 19.645.981,82           | 0,00             | 19.645.981,82           | 0,00                    | 0,00                    | 0,00   | 19.645.981,82                            |
| VI        | CONTRIBUTI DA TRASFERIRE ALLO STATO PER IL FINANZIAMENTO DEL FONDO DI ROTAZIONE ART. 25, LEGGE N. 845/1978  | 8U1206012        | 107.618.513,92          | 0,00                  | 60.597.715,01         | 47.020.798,91           | 82.017.446,03           | 34.996.647,12                                  | 56.588.276,97           | 0,00             | 56.588.276,97           | 56.583.841,94           | 76.368.383,11           | 19.784.541,17                                  | 62.237.339,89                            |
| VI        | TRASFERIMENTO AL MINISTERO DEL TESORO DELLE DISPONIBILITÀ AL 31 DICEMBRE 1989 DELLA GESTIONE SPECIALE DI CUI ALL'ART. 1 SEXIES DELLA LEGGE N. 641/1978 - ART. 53 DELLA LEGGE N. 88/1989   | 8U1206014        | 0,00                    | 0,00                  | 0,00                  | 0,00                    | 0,00                    | 0,00   | 48.519,53               | 0,00             | 48.519,53               | 48.519,53               | 0,00                    | -48.519,53                                     | 48.519,53                                |
| VI        | TRASFERIMENTO CONTRIBUTI AL FONDO DI ROTAZIONE PER ATTUAZIONE POLITICHE COMUNITARIE - ART. 5, LEGGE N. 183/1987 - ART. 1, C. 72, LEGGE N. 549/1995  | 8U1206016        | 97.894.716,21           | 0,00                  | 52.663.223,19         | 45.231.493,02           | 5.776.819,74            | -39.454.673,28                                 | 124.214.155,94          | 0,00             | 124.214.155,94          | 48.215.458,83           | 28.430.917,66           | -19.784.541,17                                 | 101.560.058,02                           |
| VI        | TRASFERIMENTO ALLO STATO DI CONTRIBUTI PER PRESTAZIONI DEL SERVIZIO SANITARIO NAZIONALE GIÀ DI PERTINENZA DI REGIONI E DI PROVINCE AUTONOME   | 8U1206018        | 0,00                    | 0,00                  | 0,00                  | 0,00                    | 4.118.200,15            | 4.118.200,15                                   | 1.398.089.232,09        | 0,00             | 1.398.089.232,09        | 0,00                    | 0,00                    | 0,00   | 1.402.207.432,24                         |
| VI        | TRASFERIMENTO ALLO STATO DEI CONTRIBUTI PER IL FINANZIAMENTO DEL FONDO NAZIONALE PER LE POLITICHE MIGRATORIE AI SENSI DEGLI ARTT. 25, C. 2 E 45, C. 3 DEL D.LVO N. 286/1998   | 8U1206019        | 222.369,85              | 44.478,95             | 0,00                  | 266.848,80              | 135.637,47              | -131.211,33                                    | 2.186.058,82            | 0,00             | 2.186.058,82            | 244.832,78              | 244.832,78              | 0,00   | 2.076.863,51                             |
| VI        | TRASFERIMENTO ALLO STATO DELLE ECONOMIE DERIVANTI DALLA RIDUZIONE DELL'INDENNITÀ DI ACCOMPAGNAMENTO E DALL'INDENNITÀ SPECIALE PER I CIECHI CIVILI CHE USUFRUISCONO DEL SERVIZIO DI ACCOMPAGNAMENTO DA PARTE DEGLI OBIETTORI DI COSCIENZA E DEI VOLONTARI DEL SERVIZIO CIVILE NAZIONALE - ART. 40, C. 5, LEGGE N. 289/2002 | 8U1206022        | 266.863,47              | 0,00                  | 124.245,58            | 142.617,89              | 371.851,02              | 229.233,13                                     | 142.617,89              | 0,00             | 142.617,89              | 142.617,89              | 142.617,89              | 0,00   | 371.851,02                               |

### Rendiconto Finanziario Gestionale 2016

| Livello | Descrizione   | Codice           | Previsioni iniziali | Variazioni     |                | Previsioni definitive | Somme impegnate  |  | Gestione dei residui |            |                | Gestione di cassa     |                  |  | Totale residui al termine dell'esercizio |
|---------|---|------------------|---------------------|----------------|----------------|-----------------------|------------------|--|----------------------|------------|----------------|-----------------------|------------------|--|--|
|         |   |                  |                     | in aumento     | in diminuzione |                       | Totale impegni   | Differenze rispetto alle previsioni definitive | Iniziali             | Variazioni | Totali         | Previsioni definitive | Pagamenti        | Differenze rispetto alle previsioni definitive |  |
| VI      | TRASFERIMENTO ALLO STATO DEI CONTRIBUTI DEL "FONDO PER L'EROGAZIONE AI LAVORATORI DIPENDENTI DEL SETTORE PRIVATO DEI TRATTAMENTI DI FINE RAPPORTO DI CUI ALL'ARTICOLO 2120 DEL CODICE CIVILE" DI CUI ALL'ART. 1, COMMA 755, DELLA LEGGE N. 296/2006   | 8U1206026        | 1.100.000.000,00    | 500.000.000,00 | 0,00           | 1.600.000.000,00      | 2.450.206.839,52 | 850.206.839,52                                 | 0,00                 | 0,00       | 0,00           | 1.600.000.000,00      | 2.450.206.839,52 | 850.206.839,52                                 | 0,00                                     |
| VI      | TRASFERIMENTO ALLO STATO DELLE RISORSE DERIVANTI DALL'AUMENTO CONTRIBUTIVO EX ART. 25, COMMA 4, DELLA LEGGE N. 845/1978 - ART. 1, COMMA 255, DELLA LEGGE N. 228/2012 E SUCCESSIVE MODIFICAZIONI, ART. 40, COMMA 2, LETTERA D), DEL DECRETO LEGGE N. 133/2014, CONVERTITO, CON MODIFICAZIONI, DALLA LEGGE N. 164/2014 E ART. 1, COMMA 722, DELLA LEGGE N. 190/2014 | 8U1206028        | 120.000.000,00      | 0,00           | 0,00           | 120.000.000,00        | 232.000.000,00   | 112.000.000,00                                 | 0,00                 | 0,00       | 0,00           | 120.000.000,00        | 232.000.000,00   | 112.000.000,00                                 | 0,00                                     |
| VI      | CONTRIBUZIONE A FAVORE DEGLI ENTI DI PATRONATO E DI ASSISTENZA SOCIALE  | 8U1206080        | 389.116.252,00      | 0,00           | 14.085.791,00  | 375.030.461,00        | 383.180.171,81   | 8.149.710,81                                   | 372.689.069,10       | 0,00       | 372.689.069,10 | 372.689.069,10        | 372.689.069,10   | 0,00   | 383.180.171,81                           |
| VI      | TRASFERIMENTO ALLO STATO DISPOSTO AI SENSI DELL'ART. 1, COMMII 284 E 294, DELLA LEGGE 28 DICEMBRE 2015, N. 208  | 8U1206104        | 0,00                | 112.000.000,00 | 0,00           | 112.000.000,00        | 0,00             | -112.000.000,00                                | 0,00                 | 0,00       | 0,00           | 112.000.000,00        | 0,00             | -112.000.000,00                                | 0,00                                     |
| VI      | TRASFERIMENTO ALL'AGENZIA NAZIONALE PER LE POLITICHE ATTIVE DEL LAVORO (ANPAL) E ALLE REGIONI E PROVINCE AUTONOME DI SOMME NON EROGATE DALL'ISTITUTO AI SENSI DELL'ART. 21, COMMA 13 E DELL'ART. 24, COMMA 3 DEL DECRETO LEGISLATIVO N. 150/2015  | 8U1206105        | 0,00                | 3.200.000,00   | 0,00           | 3.200.000,00          | 34.267.246,61    | 31.067.246,61                                  | 0,00                 | 0,00       | 0,00           | 0,00                  | 0,00             | 0,00   | 34.267.246,61                            |
| VI      | TRASFERIMENTO A FAVORE DELLO STATO, IN APPLICAZIONE DELL'ART. 13-TER, COMMA 2, DEL DECRETO LEGGE 24 GIUGNO 2016, N. 113, CONVERTITO, CON MODIFICAZIONI, DALLA LEGGE 7 AGOSTO 2016, N. 160   | 8U1206106        | 0,00                | 25.000.000,00  | 0,00           | 25.000.000,00         | 25.000.000,00    | 0,00   | 0,00                 | 0,00       | 0,00           | 0,00                  | 25.000.000,00    | 25.000.000,00                                  | 0,00                                     |
| V       | Trasferimenti correnti a autorità amministrative indipendenti   | U.1.04.01.01.010 | 221.554,00          | 0,00           | 0,00           | 221.554,00            | 410.724,04       | 189.170,04                                     | 28.954,88            | -9.805,00  | 19.149,88      | 221.554,00            | 213.180,02       | -8.373,98                                      | 216.693,90                               |
| VI      | CONTRIBUTI DELL'AGENZIA PER LE RELAZIONI SINDACALI DELLE PUBBLICHE AMMINISTRAZIONI (ARAN) AI SENSI DELL'ART. 50, C. 8, LETT. A), D.LGS N 29/1993  | 4U1206061        | 121.554,00          | 0,00           | 0,00           | 121.554,00            | 95.532,70        | -26.021,30                                     | 8.083,58             | 0,00       | 8.083,58       | 121.554,00            | 95.532,70        | -26.021,30                                     | 8.083,58                                 |
| VI      | CONTRIBUTI A FAVORE DELL'AUTORITA' DI VIGILANZA SUI CONTRATTI PUBBLICI, CONSIP E DIGIT PA   | 5U1208005        | 100.000,00          | 0,00           | 0,00           | 100.000,00            | 315.191,34       | 215.191,34                                     | 20.871,30            | -9.805,00  | 11.066,30      | 100.000,00            | 117.647,32       | 17.647,32                                      | 208.610,32                               |
| V       | Trasferimenti correnti al Ministero dell'economia in attuazione di norme in materia di contenimento di spesa  | U.1.04.01.01.020 | 752.835.244,08      | 40.810.000,00  | 8.000.000,00   | 785.645.244,08        | 785.546.797,66   | -98.446,42                                     | 2.711.543,45         | 0,00       | 2.711.543,45   | 785.645.244,08        | 785.546.797,66   | -98.446,42                                     | 2.711.543,45                             |
| VI      | TRASFERIMENTO ALLO STATO DELLE ECONOMIE DERIVANTI DALLA RIDUZIONE DEGLI STANZIAMENTI RELATIVI A SPESE PER CONSUMI INTERMEDI - ART. 11 TER, COMMA 5 DEL DL N. 203/2005 CONVERTITO NELLA LEGGE N. 248/2005 E ART. 1, COMMA 48 DELLA LEGGE N. 266/2005   | 8U1206024        | 632.475.341,08      | 40.810.000,00  | 0,00           | 673.285.341,08        | 673.284.592,09   | -748,99  | 1.347.903,00         | 0,00       | 1.347.903,00   | 673.285.341,08        | 673.284.592,09   | -748,99  | 1.347.903,00                             |
| VI      | VERSAMENTO ALLO STATO EX IPOST  | 8U1206024        | 0,00                | 0,00           | 0,00           | 0,00                  | 0,00             | 0,00   | 1.200.000,00         | 0,00       | 1.200.000,00   | 0,00                  | 0,00             | 0,00   | 1.200.000,00                             |
| VI      | TRASFERIMENTO ALLO STATO DELLE SOMME DERIVANTI DALLA RIDUZIONE DEI COMPENSI AGLI ORGANI DELL'ENTE DI CUI ALL'ART. 1, COMMII 58 E 59 DELLA LEGGE N. 266/2005 - ART. 1, COMMA 63 DELLA LEGGE N. 266/2005  | 8U1206025        | 754.335,00          | 0,00           | 0,00           | 754.335,00            | 656.637,57       | -97.697,43                                     | 0,00                 | 0,00       | 0,00           | 754.335,00            | 656.637,57       | -97.697,43                                     | 0,00                                     |
| VI      | TRASFERIMENTO ALLO STATO DELLE SOMME DERIVANTI DALLA RIDUZIONE DEI FONDI PER IL FINANZIAMENTO DELLA CONTRATTAZIONE INTEGRATIVA - ART. 67, COMMA 6, DEL D.L. N. 112/2008 CONVERTITO NELLA LEGGE N. 133/2008  | 8U1206027        | 61.605.568,00       | 0,00           | 0,00           | 61.605.568,00         | 61.605.568,00    | 0,00   | 0,00                 | 0,00       | 0,00           | 61.605.568,00         | 61.605.568,00    | 0,00   | 0,00                                     |
| VI      | VERSAMENTO ALLO STATO EX IPOST  | 8U1206027        | 0,00                | 0,00           | 0,00           | 0,00                  | 0,00             | 0,00   | 163.640,45           | 0,00       | 163.640,45     | 0,00                  | 0,00             | 0,00   | 163.640,45                               |

## Rendiconto Finanziario Gestionale 2016

| Livello   | Descrizione   | Codice           | Previsioni iniziali     | Variazioni            |                       | Previsioni definitive   | Somme impegnate         |  | Gestione dei residui    |                  |                         | Gestione di cassa       |                         |  | Totale residui al termine dell'esercizio |
|---|---|------------------|-------------------------|-----------------------|-----------------------|-------------------------|-------------------------|--|-------------------------|------------------|-------------------------|-------------------------|-------------------------|--|--|
|   |   |                  |                         | in aumento            | in diminuzione        |                         | Totale impegni          | Differenze rispetto alle previsioni definitive | Iniziali                | Variazioni       | Totali                  | Previsioni definitive   | Pagamenti               | Differenze rispetto alle previsioni definitive |  |
| VI  | TRASFERIMENTO ALLO STATO DELLE ENTRATE PER INTERESSI ATTIVI, DERIVANTI DALLA CONCESSIONE DI PRESTAZIONI CREDITIZIE AGLI ISCRITTI DELLA GESTIONE UNITARIA DELLE PRESTAZIONI CREDITIZIE E SOCIALI, AI SENSI DELL'ART. 1, COMMA 306, DELLA LEGGE 23 DICEMBRE 2014, N. 190      | 8U1206102        | 50.000.000,00           | 0,00                  | 0,00                  | 50.000.000,00           | 50.000.000,00           | 0,00   | 0,00                    | 0,00             | 0,00                    | 50.000.000,00           | 50.000.000,00           | 0,00   | 0,00                                     |
| VI  | TRASFERIMENTO ALLO STATO DEI RISPARMI DI SPESA CONSEGUITI AI SENSI DELL'ART. 1, COMMA 301, DELLA LEGGE 23 DICEMBRE 2014, N. 190, CHE HA DISPOSTO LA SOPPRESSIONE DELL'ART. 5, COMMA 1, ULTIMO PERIODO, DELLA LEGGE N. 323/2000 - ART. 1, COMMA 305, DELLA LEGGE N. 190/2014 | 8U1206103        | 8.000.000,00            | 0,00                  | 8.000.000,00          | 0,00                    | 0,00                    | 0,00   | 0,00                    | 0,00             | 0,00                    | 0,00                    | 0,00                    | 0,00   | 0,00                                     |
| <b>Totale Livello IV: Trasferimenti correnti a Amministrazioni Centrali</b> |   |                  | <b>2.896.130.055,53</b> | <b>685.038.915,95</b> | <b>135.470.974,78</b> | <b>3.445.697.996,70</b> | <b>4.345.869.888,56</b> | <b>900.171.891,86</b>                          | <b>2.286.107.862,48</b> | <b>-9.805,00</b> | <b>2.286.098.057,48</b> | <b>3.111.271.259,54</b> | <b>4.301.239.054,65</b> | <b>1.189.967.795,11</b>                        | <b>2.330.728.891,39</b>                  |
| IV  | <b>Trasferimenti correnti a Amministrazioni Locali</b>  | U.1.04.01.02.000 | <b>11.200.000,00</b>    | <b>0,00</b>           | <b>100.000,00</b>     | <b>11.100.000,00</b>    | <b>8.431.669,19</b>     | <b>-2.668.330,81</b>                           | <b>3.871.645,36</b>     | <b>0,00</b>      | <b>3.871.645,36</b>     | <b>11.100.000,00</b>    | <b>8.431.669,19</b>     | <b>-2.668.330,81</b>                           | <b>3.871.645,36</b>                      |
| V   | Trasferimenti correnti a Aziende sanitarie locali n.a.f.  | U.1.04.01.02.011 | 0,00                    | 0,00                  | 0,00                  | 0,00                    | 0,00                    | 0,00   | 1.281.645,36            | 0,00             | 1.281.645,36            | 0,00                    | 0,00                    | 0,00   | 1.281.645,36                             |
| VI  | ONERE PER L'ASSISTENZA DI MALATTIA AI MALATI DI TUBERCOLOSI DI CUI ALL'ART. 2 DELLA LEGGE N. 234/1968 PER PERIODI FINO AL 31 DICEMBRE 1968, DA VERSARE ALLA GESTIONE LIQUIDAZIONE DEGLI ENTI MUTUALISTICI DISCIOLTI   | 3U1206053        | 0,00                    | 0,00                  | 0,00                  | 0,00                    | 0,00                    | 0,00   | 1.281.645,36            | 0,00             | 1.281.645,36            | 0,00                    | 0,00                    | 0,00   | 1.281.645,36                             |
| V   | Trasferimenti correnti a altre Amministrazioni Locali n.a.c.  | U.1.04.01.02.999 | 11.200.000,00           | 0,00                  | 100.000,00            | 11.100.000,00           | 8.431.669,19            | -2.668.330,81                                  | 2.590.000,00            | 0,00             | 2.590.000,00            | 11.100.000,00           | 8.431.669,19            | -2.668.330,81                                  | 2.590.000,00                             |
| VI  | VALORI CAPITALI PER INDENNITA' PREMIO DI SERVIZIO, INDENNITA' DI BUONUSCITA E TRATTAMENTO DI FINE RAPPORTO TRASFERITI AD ALTRI ENTI   | 3U1206042        | 11.200.000,00           | 0,00                  | 100.000,00            | 11.100.000,00           | 8.431.669,19            | -2.668.330,81                                  | 2.590.000,00            | 0,00             | 2.590.000,00            | 11.100.000,00           | 8.431.669,19            | -2.668.330,81                                  | 2.590.000,00                             |
| <b>Totale Livello IV: Trasferimenti correnti a Amministrazioni Locali</b>   |   |                  | <b>11.200.000,00</b>    | <b>0,00</b>           | <b>100.000,00</b>     | <b>11.100.000,00</b>    | <b>8.431.669,19</b>     | <b>-2.668.330,81</b>                           | <b>3.871.645,36</b>     | <b>0,00</b>      | <b>3.871.645,36</b>     | <b>11.100.000,00</b>    | <b>8.431.669,19</b>     | <b>-2.668.330,81</b>                           | <b>3.871.645,36</b>                      |
| IV  | <b>Trasferimenti correnti a Enti di Previdenza</b>  | U.1.04.01.03.000 | <b>169.120.000,00</b>   | <b>64.721.000,00</b>  | <b>0,00</b>           | <b>233.841.000,00</b>   | <b>307.831.139,58</b>   | <b>73.990.139,58</b>                           | <b>1.565.068,69</b>     | <b>0,00</b>      | <b>1.565.068,69</b>     | <b>234.582.536,99</b>   | <b>307.904.032,70</b>   | <b>73.321.495,71</b>                           | <b>1.492.175,57</b>                      |
| V   | Trasferimenti correnti a INAIL  | U.1.04.01.03.002 | 0,00                    | 0,00                  | 0,00                  | 0,00                    | 0,00                    | 0,00   | 741.536,99              | 0,00             | 741.536,99              | 741.536,99              | 0,00                    | -741.536,99                                    | 741.536,99                               |
| VI  | TRASFERIMENTO ALL'INAIL DI QUOTA PARTE (10%) DEL FONDO PER IL TRATTAMENTO DI QUIESCENZA DEL PERSONALE DEL SOPPRESSO SCAU  | 8U1206062        | 0,00                    | 0,00                  | 0,00                  | 0,00                    | 0,00                    | 0,00   | 741.536,99              | 0,00             | 741.536,99              | 741.536,99              | 0,00                    | -741.536,99                                    | 741.536,99                               |
| V   | Trasferimenti correnti a altri Enti di Previdenza n.a.c.  | U.1.04.01.03.999 | 169.120.000,00          | 64.721.000,00         | 0,00                  | 233.841.000,00          | 307.831.139,58          | 73.990.139,58                                  | 823.531,70              | 0,00             | 823.531,70              | 233.841.000,00          | 307.904.032,70          | 74.063.032,70                                  | 750.638,58                               |
| VI  | VALORI PER LA COPERTURA DEI PERIODI ASSICURATIVI TRASFERITI AD ALTRI ENTI DI PREVIDENZA   | 2U1206050        | 168.120.000,00          | 64.721.000,00         | 0,00                  | 232.841.000,00          | 307.447.884,87          | 74.606.884,87                                  | 807.016,98              | 0,00             | 807.016,98              | 232.841.000,00          | 307.520.777,99          | 74.679.777,99                                  | 734.123,86                               |
| VI  | CONTRIBUTI SOCIALI DI MALATTIA PER PERIODI FINO AL 31 DICEMBRE 1978 DA TRASFERIRE ALLA GESTIONE DI LIQUIDAZIONE DEGLI ENTI MUTUALISTICI DISCIOLTI   | 8U1206051        | 0,00                    | 0,00                  | 0,00                  | 0,00                    | 0,00                    | 0,00   | 16.514,72               | 0,00             | 16.514,72               | 0,00                    | 0,00                    | 0,00   | 16.514,72                                |
| VI  | RIMBORSO AD ALTRI ENTI DEGLI ONERI PER PRESTAZIONE AGGIUNTIVA ANNUA A FAVORE DEI PENSIONATI DI CUI ALL'ART. 70, C. 7, LEGGE N. 388/2000   | 8U1206073        | 1.000.000,00            | 0,00                  | 0,00                  | 1.000.000,00            | 383.254,71              | -616.745,29                                    | 0,00                    | 0,00             | 0,00                    | 1.000.000,00            | 383.254,71              | -616.745,29                                    | 0,00                                     |
| <b>Totale Livello IV: Trasferimenti correnti a Enti di Previdenza</b>       |   |                  | <b>169.120.000,00</b>   | <b>64.721.000,00</b>  | <b>0,00</b>           | <b>233.841.000,00</b>   | <b>307.831.139,58</b>   | <b>73.990.139,58</b>                           | <b>1.565.068,69</b>     | <b>0,00</b>      | <b>1.565.068,69</b>     | <b>234.582.536,99</b>   | <b>307.904.032,70</b>   | <b>73.321.495,71</b>                           | <b>1.492.175,57</b>                      |
| III   | Trasferimenti correnti a Famiglie   | U.1.04.02.00.000 | 309.284.666.342,58      | 1.947.900.049,23      | 1.819.598.957,19      | 309.412.967.434,62      | 308.377.977.496,86      | -1.034.989.937,76                              | 5.335.627.228,53        | -11.547.398,23   | 5.324.079.830,30        | 309.487.495.425,14      | 307.588.473.719,64      | -1.899.021.705,50                              | 6.113.583.607,52                         |

## Rendiconto Finanziario Gestionale 2016

| Livello   | Descrizione  | Codice           | Previsioni iniziali       | Variazioni              |                         | Previsioni definitive     | Somme impegnate           |  | Gestione dei residui    |                    |                         | Gestione di cassa         |                           |  | Totale residui al termine dell'esercizio |
|-----------|--|------------------|---------------------------|-------------------------|-------------------------|---------------------------|---------------------------|--|-------------------------|--------------------|-------------------------|---------------------------|---------------------------|--|--|
|           |  |                  |                           | in aumento              | in diminuzione          |                           | Totale impegni            | Differenze rispetto alle previsioni definitive | Iniziali                | Variazioni         | Totali                  | Previsioni definitive     | Pagamenti                 | Differenze rispetto alle previsioni definitive |  |
| <b>IV</b> | <b>Interventi previdenziali</b>  | U.1.04.02.01.000 | <b>291.278.737.699,89</b> | <b>1.898.470.666,23</b> | <b>1.539.863.410,17</b> | <b>291.637.344.955,95</b> | <b>290.568.169.835,75</b> | <b>-1.069.175.120,20</b>                       | <b>4.368.850.471,70</b> | <b>-106.427,95</b> | <b>4.368.744.043,75</b> | <b>291.648.580.261,96</b> | <b>290.025.692.756,72</b> | <b>-1.622.887.505,24</b>                       | <b>4.911.221.122,78</b>                  |
| V         | Pensioni e rendite   | U.1.04.02.01.001 | 254.286.453.700,78        | 665.987.499,44          | 5.973.990,00            | 254.946.467.210,22        | 254.814.277.770,10        | -132.189.440,12                                | 2.797.670.748,04        | 0,00               | 2.797.670.748,04        | 254.950.879.675,57        | 254.375.665.874,81        | -575.213.800,76                                | 3.236.282.643,33                         |
| VI        | PRESTAZIONI DIVERSE A CARICO DI FONDI O GESTIONI PENSIONISTICHE (LIQUIDAZIONI IN CAPITALE, INDENNITÀ, ASSEGNI E LIQUIDAZIONI VARIE)  | 1U1205016        | 277.000,00                | 0,00                    | 0,00                    | 277.000,00                | 0,00                      | -277.000,00                                    | 0,00                    | 0,00               | 0,00                    | 277.000,00                | 0,00                      | -277.000,00                                    | 0,00                                     |
| VI        | PENSIONI E RELATIVI TRATTAMENTI PER CARICHI FAMILIARI  | 2U1205001        | 187.400.165.320,59        | 90.221.817,08           | 0,00                    | 187.490.387.137,67        | 186.742.090.531,50        | -748.296.606,17                                | 2.791.855.134,85        | 0,00               | 2.791.855.134,85        | 187.494.890.589,02        | 186.306.283.812,48        | -1.188.606.776,54                              | 3.227.661.853,87                         |
| VI        | PRESTAZIONI DIVERSE A CARICO DI FONDI O GESTIONI PENSIONISTICHE (LIQUIDAZIONE IN CAPITALE, INDENNITÀ, ASSEGNI E LIQUIDAZIONI VARIE)  | 2U1205016        | 48.328.700,00             | 1.002.600,00            | 0,00                    | 49.331.300,00             | 60.813.773,50             | 11.482.473,50                                  | 294.814,00              | 0,00               | 294.814,00              | 49.240.314,00             | 60.670.838,83             | 11.430.524,83                                  | 437.748,67                               |
| VI        | PENSIONI E RELATIVI TRATTAMENTI PER CARICHI FAMILIARI AGLI ISCRITTI ALL'ISTITUTO NAZIONALE DI PREVIDENZA PER I DIPENDENTI DELL'AMMINISTRAZIONE PUBBLICA (INPDAP), SOPPRESSO AI SENSI DELL'ARTICOLO 21 DEL DECRETO LEGGE 6 DICEMBRE 2011, N. 201, CONVERTITO, CON MODIFICAZIONI, DALLA LEGGE 22 DICEMBRE 2011, N. 214 | 2U1205091        | 66.515.076.077,19         | 561.215.922,81          | 0,00                    | 67.076.292.000,00         | 67.710.636.119,48         | 634.344.119,48                                 | 1.134.318,77            | 0,00               | 1.134.318,77            | 67.076.292.000,00         | 67.708.825.806,25         | 632.533.806,25                                 | 2.944.632,00                             |
| VI        | PRESTAZIONI DIVERSE A CARICO DI FONDI O GESTIONI PENSIONISTICHE (LIQUIDAZIONE IN CAPITALE, INDENNITÀ, ASSEGNI E LIQUIDAZIONI VARIE)  | 3U1205016        | 258.363,00                | 121.104,55              | 0,00                    | 379.467,55                | 0,00                      | -379.467,55                                    | 0,00                    | 0,00               | 0,00                    | 379.467,55                | 0,00                      | -379.467,55                                    | 0,00                                     |
| VI        | INDENNITÀ INTEGRATIVA SPECIALE AL PERSONALE IN QUIESCENZA  | 4U1403001        | 167.895.213,00            | 0,00                    | 5.973.990,00            | 161.921.223,00            | 147.515.345,26            | -14.405.877,74                                 | 2.028.113,90            | 0,00               | 2.028.113,90            | 161.921.223,00            | 147.147.117,23            | -14.774.105,77                                 | 2.396.341,93                             |
| VI        | ONERI PER I TRATTAMENTI PENSIONISTICI INTEGRATIVI A FAVORE DEL PERSONALE DELL'ISTITUTO ART. 64, COMMA 4, LEGGE N. 144/1999   | 4U1403005        | 154.323.027,00            | 13.426.055,00           | 0,00                    | 167.749.082,00            | 153.071.534,41            | -14.677.547,59                                 | 2.355.838,86            | 0,00               | 2.355.838,86            | 167.749.082,00            | 152.587.541,63            | -15.161.540,37                                 | 2.839.831,64                             |
| VI        | ONERI PER TRATTAMENTI PENSIONISTICI INTEGRATIVI A FAVORE DEL PERSONALE IN QUIESCENZA DELLA SOPPRESSA SPORTASS  | 4U1403006        | 130.000,00                | 0,00                    | 0,00                    | 130.000,00                | 150.465,95                | 20.465,95                                      | 2.527,66                | 0,00               | 2.527,66                | 130.000,00                | 150.758,39                | 20.758,39                                      | 2.235,22                                 |
| V         | Liquidazioni per fine rapporto di lavoro   | U.1.04.02.01.002 | 9.386.850.855,41          | 690.523.972,00          | 426.390.903,41          | 9.650.983.924,00          | 9.122.121.269,82          | -528.862.654,18                                | 11.441.376,00           | 0,00               | 11.441.376,00           | 9.650.983.924,00          | 9.114.500.810,18          | -536.483.113,82                                | 19.061.835,64                            |
| VI        | PRESTAZIONI DIVERSE A CARICO DI FONDI O GESTIONI PENSIONISTICHE (LIQUIDAZIONE IN CAPITALE, INDENNITÀ, ASSEGNI E LIQUIDAZIONI VARIE)  | 2U1205016        | 496.291,00                | 0,00                    | 265.822,00              | 230.469,00                | 451.096,36                | 220.627,36                                     | 0,00                    | 0,00               | 0,00                    | 230.469,00                | 451.096,36                | 220.627,36                                     | 0,00                                     |
| VI        | PRESTAZIONI ANTICIPATE DALLE AZIENDE TENUTE ALLA PRESENTAZIONE DELLE DENUNCE RENDICONTO  | 3U1205002        | 3.929.136.999,00          | 0,00                    | 424.658.061,00          | 3.504.478.938,00          | 3.083.657.614,71          | -420.821.323,29                                | 0,00                    | 0,00               | 0,00                    | 3.504.478.938,00          | 3.083.657.614,71          | -420.821.323,29                                | 0,00                                     |
| VI        | PRESTAZIONI DIVERSE A CARICO DI FONDI O GESTIONI PENSIONISTICHE (LIQUIDAZIONE IN CAPITALE, INDENNITÀ, ASSEGNI E LIQUIDAZIONI VARIE)  | 3U1205016        | 6.175.434,41              | 0,00                    | 1.467.020,41            | 4.708.414,00              | 3.982.443,92              | -725.970,08                                    | 32.407,69               | 0,00               | 32.407,69               | 4.708.414,00              | 3.873.797,27              | -834.616,73                                    | 141.054,34                               |
| VI        | INDENNITÀ DI FINE RAPPORTO A CARICO DEL FONDO DI GARANZIA DI CUI ALL'ART. 2 DELLA LEGGE N. 297/1982  | 3U1205017        | 1.114.732.000,00          | 219.215.600,00          | 0,00                    | 1.333.947.600,00          | 1.218.331.507,56          | -115.616.092,44                                | 1.968.815,62            | 0,00               | 1.968.815,62            | 1.333.947.600,00          | 1.213.543.804,98          | -120.403.795,02                                | 6.756.518,20                             |
| VI        | PRESTAZIONI A CARICO DEL "FONDO PER L'EROGAZIONE AI LAVORATORI DIPENDENTI DEL SETTORE PRIVATO DEI TRATTAMENTI DI FINE RAPPORTO DI CUI ALL'ART. 2120 DEL CODICE CIVILE" EROGATE DIRETTAMENTE AI LAVORATORI O RIMBORSATE ALLE AZIENDE  | 3U1205075        | 432.470.131,00            | 95.601.372,00           | 0,00                    | 528.071.503,00            | 398.464.115,49            | -129.607.387,51                                | 1.821.431,63            | 0,00               | 1.821.431,63            | 528.071.503,00            | 398.080.779,01            | -129.990.723,99                                | 2.204.768,11                             |
| VI        | INDENNITÀ DI FINE SERVIZIO E INDENNITÀ DI BUONUSCITA AGLI ISCRITTI DEL SOPPRESSO INPDAP  | 3U1205084        | 3.512.983.000,00          | 300.479.000,00          | 0,00                    | 3.813.462.000,00          | 3.983.990.703,84          | 170.528.703,84                                 | 4.883.866,06            | 0,00               | 4.883.866,06            | 3.813.462.000,00          | 3.981.853.441,04          | 168.391.441,04                                 | 7.021.128,86                             |
| VI        | TRATTAMENTO DI FINE RAPPORTO AGLI ISCRITTI DEL SOPPRESSO INPDAP  | 3U1205085        | 316.597.000,00            | 74.428.000,00           | 0,00                    | 391.025.000,00            | 377.651.314,37            | -13.373.685,63                                 | 2.734.088,59            | 0,00               | 2.734.088,59            | 391.025.000,00            | 377.447.803,24            | -13.577.196,76                                 | 2.937.599,72                             |
| VI        | INDENNITÀ DI BUONUSCITA AL PERSONALE CESSATO DAL SERVIZIO  | 4U2115001        | 72.000.000,00             | 0,00                    | 0,00                    | 72.000.000,00             | 52.616.060,25             | -19.383.939,75                                 | 0,00                    | 0,00               | 0,00                    | 72.000.000,00             | 52.616.060,25             | -19.383.939,75                                 | 0,00                                     |
| VI        | TRATTAMENTO DI FINE RAPPORTO A PORTIERI E PULITORI DEGLI STABILI DA REDDITO CESSATI DAL SERVIZIO   | 4U2115003        | 60.000,00                 | 0,00                    | 0,00                    | 60.000,00                 | 42.941,50                 | -17.058,50                                     | 766,41                  | 0,00               | 766,41                  | 60.000,00                 | 42.941,50                 | -17.058,50                                     | 766,41                                   |
| VI        | TRATTAMENTO DI FINE RAPPORTO AL PERSONALE CESSATO DAL SERVIZIO   | 4U2115004        | 2.200.000,00              | 800.000,00              | 0,00                    | 3.000.000,00              | 2.933.471,82              | -66.528,18                                     | 0,00                    | 0,00               | 0,00                    | 3.000.000,00              | 2.933.471,82              | -66.528,18                                     | 0,00                                     |
| V         | Indennità di malattia, per infortuni e maternità   | U.1.04.02.01.003 | 5.250.058.754,36          | 180.999.115,00          | 356.186.970,47          | 5.074.870.898,89          | 4.930.898.881,12          | -143.972.017,77                                | 273.976.238,43          | -1.796.092,11      | 272.180.146,32          | 5.074.870.431,77          | 4.907.337.344,24          | -167.533.087,53                                | 295.741.683,20                           |

### Rendiconto Finanziario Gestionale 2016

| Livello | Descrizione   | Codice           | Previsioni iniziali | Variazioni     |                | Previsioni definitive | Somme impegnate   |  | Gestione dei residui |               |                | Gestione di cassa     |                   |  | Totale residui al termine dell'esercizio |
|---------|---|------------------|---------------------|----------------|----------------|-----------------------|-------------------|--|----------------------|---------------|----------------|-----------------------|-------------------|--|--|
|         |   |                  |                     | in aumento     | in diminuzione |                       | Totale impegni    | Differenze rispetto alle previsioni definitive | Iniziali             | Variazioni    | Totali         | Previsioni definitive | Pagamenti         | Differenze rispetto alle previsioni definitive |  |
| VI      | PRESTAZIONI ANTICIPATE DALLE AZIENDE TENUTE ALLA PRESENTAZIONE DELLE DENUNCE RENDICONTO   | 3U1205002        | 3.782.431.093,00    | 0,00           | 242.654.593,00 | 3.539.776.500,00      | 3.384.424.663,58  | -155.351.836,42                                | 227.456.420,41       | -1.796.092,11 | 225.660.328,30 | 3.539.776.500,00      | 3.371.987.856,73  | -167.788.643,27                                | 238.097.135,15                           |
| VI      | PRESTAZIONI ECONOMICHE ASSICURAZIONE CONTRO LA TUBERCOLOSI E CONNESSE MAGGIORAZIONI PER CARICHI FAMILIARI EROGATE DIRETTAMENTE AI BENEFICIARI   | 3U1205008        | 29.043.000,00       | 0,00           | 1.947.000,00   | 27.096.000,00         | 24.638.795,35     | -2.457.204,65                                  | 1.920.715,94         | 0,00          | 1.920.715,94   | 27.096.000,00         | 25.322.538,33     | -1.773.461,67                                  | 1.236.972,96                             |
| VI      | PRESTAZIONI ECONOMICHE EROGATE DIRETTAMENTE AI LAVORATORI O RIMBORSATE DIRETTAMENTE ALLE AZIENDE (INTEGRAZIONI SALARIALI, ASSEGNI FAMILIARI E RELATIVE MAGGIORAZIONI, ASSEGNI PER CONGEDI MATRIMONIALI, INDENNITÀ DI MALATTIA E MATERNITÀ, INDENNITÀ ALLE LAVORATRICI MADRI EX ART. 8, LEGGE N. 903/77, INDENNITÀ DI ANZIANITÀ EX ART. 2, LEGGE N. 464/82, RETRIBUZIONI A DONATORI DI SANGUE) | 3U1205009        | 462.268.661,36      | 0,00           | 33.798.377,47  | 428.470.283,89        | 479.089.319,12    | 50.619.035,23                                  | 16.126.132,43        | 0,00          | 16.126.132,43  | 428.469.816,77        | 482.818.975,94    | 54.349.159,17                                  | 12.396.475,61                            |
| VI      | PRESTAZIONI ECONOMICHE TEMPORANEE EROGATE AL PERSONALE ASSICURATO EX IPSEMA (INDENNITÀ DI MALATTIA E MATERNITÀ, INDENNITÀ ALLE LAVORATRICI MADRI, EX ART. 8, LEGGE N. 903/1977, RIMBORSO AI DATORI DI LAVORO DELLE RETRIBUZIONI AI DONATORI DI SANGUE)  | 3U1205013        | 111.943.000,00      | 22.068.000,00  | 0,00           | 134.011.000,00        | 135.212.914,46    | 1.201.914,46                                   | 830.355,65           | 0,00          | 830.355,65     | 134.011.000,00        | 131.774.182,32    | -2.236.817,68                                  | 4.269.087,79                             |
| VI      | PRESTAZIONI ECONOMICHE EROGATE AI SENSI DEGLI ARTT. 65 E 66, DELLA LEGGE N. 448/1998 E SUCCESSIVE MODIFICHE ED INTEGRAZIONI E DELL'ART. 1, COMMA 130, DELLA LEGGE N. 190/2014 (D.P.C.M. 24 DICEMBRE 2015)   | 3U1205046        | 245.704.000,00      | 136.186.815,00 | 0,00           | 381.890.815,00        | 381.187.497,15    | -703.317,85                                    | 3.686.158,77         | 0,00          | 3.686.158,77   | 381.890.815,00        | 380.903.482,53    | -987.332,47                                    | 3.970.173,39                             |
| VI      | ASSEGNO PER MATERNITÀ AI SENSI DELL'ART. 49, COMMA 8 DELLA LEGGE N. 488/99  | 3U1205048        | 3.509.000,00        | 0,00           | 396.000,00     | 3.113.000,00          | 2.214.508,02      | -898.491,98                                    | 375.734,91           | 0,00          | 375.734,91     | 3.113.000,00          | 2.291.619,76      | -821.380,24                                    | 298.623,17                               |
| VI      | INDENNITÀ ANNUALE A FAVORE DEI LAVORATORI AFFETTI DA TALASSEMIA E DREPANOCITOSI DI CUI ALL'ART. 39, C. 1 DELLA LEGGE N. 408/2001  | 3U1205054        | 8.160.000,00        | 744.300,00     | 0,00           | 8.904.300,00          | 9.237.667,49      | 333.367,49                                     | 55.350,67            | 0,00          | 55.350,67      | 8.904.300,00          | 9.215.699,19      | 311.399,19                                     | 77.318,97                                |
| VI      | CONTRIBUTO PER LA FRUIZIONE DA PARTE DELLA MADRE LAVORATRICE DEI SERVIZI DI BABY-SITTING O, ALTERNATIVAMENTE, DEI SERVIZI PER L'INFANZIA, IN LUOGO DEL CONGEDO PARENTALE, AI SENSI DELL'ART. 4, COMMA 24, LETTERA B), DELLA LEGGE 28 GIUGNO 2012, N. 92 E DEL DECRETO DEL MINISTERO DEL LAVORO E DELLE POLITICHE SOCIALI 22 DICEMBRE 2012   | 3U1205094        | 0,00                | 22.000.000,00  | 0,00           | 22.000.000,00         | 16.264.555,95     | -5.735.444,05                                  | 22.229.726,39        | 0,00          | 22.229.726,39  | 22.000.000,00         | 6.451.700,46      | -15.548.299,54                                 | 32.042.581,88                            |
| VI      | ASSEGNO DI NATALITÀ PER OGNI FIGLIO NATO O ADOTTATO TRA IL 1° GENNAIO 2015 E IL 31 DICEMBRE 2017, CONCESSO AI SENSI DELL'ART. 1, COMMI DA 125 A 129, DELLA LEGGE 23 DICEMBRE 2014, N. 190   | 3U1205097        | 607.000.000,00      | 0,00           | 77.391.000,00  | 529.609.000,00        | 498.628.960,00    | -30.980.040,00                                 | 1.295.643,26         | 0,00          | 1.295.643,26   | 529.609.000,00        | 496.571.288,98    | -33.037.711,02                                 | 3.353.314,28                             |
| V       | Indennità di disoccupazione   | U.1.04.02.01.004 | 12.565.810.499,72   | 200.883.736,47 | 60.360.737,42  | 12.706.333.498,77     | 12.945.250.639,44 | 238.917.140,67                                 | 78.173.898,03        | 0,00          | 78.173.898,03  | 12.706.441.514,42     | 12.942.286.176,60 | 235.844.662,18                                 | 81.138.360,87                            |
| VI      | PRESTAZIONI ECONOMICHE A LAVORATORI DISOCCUPATI NON AGRICOLI (IND. MOBILITÀ, IND. DISOCCUPAZIONE, IND. DELL'ASSICURAZIONE SOCIALE PER L'IMPIEGO ASPI, MINIASPI, NASPI, ASDI, DIS-COLL E RELATIVI TRATTAMENTI PER CARICHI FAMILIARI)   | 3U1205003        | 9.995.467.900,00    | 137.213.500,00 | 0,00           | 10.132.681.400,00     | 10.234.351.242,41 | 101.669.842,41                                 | 59.744.971,03        | 0,00          | 59.744.971,03  | 10.132.681.400,00     | 10.232.011.976,09 | 99.330.576,09                                  | 62.084.237,35                            |
| VI      | INDENNITÀ DI DISOCCUPAZIONE E TRATTAMENTI PER CARICHI FAMILIARI A LAVORATORI DIPENDENTI AGRICOLI  | 3U1205004        | 1.868.799.800,00    | 43.574.800,00  | 0,00           | 1.912.374.600,00      | 2.036.776.732,47  | 124.402.132,47                                 | 8.973.503,84         | 0,00          | 8.973.503,84   | 1.912.374.600,00      | 2.037.762.493,08  | 125.387.893,08                                 | 7.987.743,23                             |
| VI      | PRESTAZIONI TEMPORANEE E CONNESSI ANF EROGATI IN REGIME DI REGOLAMENTI O CONVENZIONI INTERNAZIONALI   | 3U1205018        | 5.000.000,00        | 0,00           | 0,00           | 5.000.000,00          | 8.732.949,22      | 3.732.949,22                                   | 0,00                 | 0,00          | 0,00           | 5.000.000,00          | 8.723.555,28      | 3.723.555,28                                   | 9.393,94                                 |

### Rendiconto Finanziario Gestionale 2016

| Livello | Descrizione  | Codice    | Previsioni iniziali | Variazioni    |                | Previsioni definitive | Somme impegnate |  | Gestione dei residui |            |              | Gestione di cassa     |                |  | Totale residui al termine dell'esercizio |
|---------|--|-----------|---------------------|---------------|----------------|-----------------------|-----------------|--|----------------------|------------|--------------|-----------------------|----------------|--|--|
|         |  |           |                     | in aumento    | in diminuzione |                       | Totale impegni  | Differenze rispetto alle previsioni definitive | Iniziali             | Variazioni | Totali       | Previsioni definitive | Pagamenti      | Differenze rispetto alle previsioni definitive |  |
| VI      | ASSEGNI STRAORDINARI PER IL SOSTEGNO DEL REDDITO A FAVORE DEI LAVORATORI DELLE IMPRESE DEL CREDITO, AI SENSI DELL'ART. 5, C. 1, LETT. B), D.I. N. 158/2000 E DELL'ART. 5, C. 1, LETT. B), DEL D.I. N. 83486 DEL 28 LUGLIO 2014   | 3U1205052 | 465.836.909,75      | 16.250.472,03 | 0,00           | 482.087.381,78        | 513.628.591,95  | 31.541.210,17                                  | 8.206.613,46         | 0,00       | 8.206.613,46 | 482.087.381,78        | 512.375.238,93 | 30.287.857,15                                  | 9.459.966,48                             |
| VI      | ASSEGNI STRAORDINARI PER IL SOSTEGNO DEL REDDITO A FAVORE DEI LAVORATORI DELLE IMPRESE DEL CREDITO COOPERATIVO, AI SENSI DELL'ART. 5, C. 1, LETT. B) DEL D.I. N. 157/2000 E DELL'ART. 5, COMMA 1, LETTERA B), DEL D.I. N. 82761 DEL 20 GIUGNO 2014   | 3U1205053 | 12.212.533,15       | 3.083.929,44  | 0,00           | 15.296.462,59         | 18.014.945,02   | 2.718.482,43                                   | 145.100,77           | 0,00       | 145.100,77   | 15.296.462,59         | 17.983.845,80  | 2.687.383,21                                   | 176.199,99                               |
| VI      | PRESTAZIONI (ASSEGNI STRAORDINARI PER IL SOSTEGNO DEL REDDITO A BONUS) A FAVORE DEI LAVORATORI GIÀ DIPENDENTI DALL'AMMINISTRAZIONE AUTONOMA DEI MONOPOLI DI STATO AI SENSI DELL'ART. 5, C. 1 DEL DI N. 88/2002   | 3U1205059 | 0,00                | 0,00          | 0,00           | 0,00                  | 53.288,27       | 53.288,27                                      | 8.161,70             | 0,00       | 8.161,70     | 0,00                  | 53.356,52      | 53.356,52                                      | 8.093,45                                 |
| VI      | ASSEGNI STRAORDINARI PER IL SOSTEGNO DEL REDDITO A FAVORE DEI LAVORATORI ADDETTI AL SERVIZIO DELLA RISCOSSIONE DEI TRIBUTI ERARIALI - ART. 5, COMMA 1, LETT. B), DEL D.I. N. 375/03 E ART. 5, COMMA 1, LETTERA B), DEL D.I. N. 95439 DEL 18 APRILE 2016  | 3U1205071 | 27.760.481,00       | 761.035,00    | 0,00           | 28.521.516,00         | 28.623.715,76   | 102.199,76                                     | 618.061,98           | 0,00       | 618.061,98   | 28.539.577,98         | 28.552.309,80  | 12.731,82                                      | 689.467,94                               |
| VI      | PRESTAZIONI ECONOMICHE AI LAVORATORI DIPENDENTI (PROROGA DELL'INDENNITA' ORDINARIA DI DISOCCUPAZIONE CON REQUISITI NORMALI E CONNESSI TRATTAMENTI DI FAMIGLIA) E AI LAVORATORI AUTONOMI (INDENNITA') DEI COMUNI DELLA REGIONE ABRUZZO COLPITI DAGLI EVENTI SISMICI DEL 6 APRILE 2009 - ART. 5, COMMI 1 E 2, DELL'O.P.C.M. N. 3763/2009 | 3U1205077 | 0,00                | 0,00          | 0,00           | 0,00                  | 0,00            | 0,00   | 55.200,00            | 0,00       | 55.200,00    | 0,00                  | 1.720,85       | 1.720,85                                       | 53.479,15                                |
| VI      | ASSEGNI STRAORDINARI A FAVORE DEI LAVORATORI IN ESODO PER IL PROLUNGAMENTO DELL'INTERVENTO DI TUTELA DEL REDDITO DI CUI ALL'ART. 12, COMMA 5 BIS DEL DECRETO LEGGE 31 MAGGIO 2010, N. 78, CONVERTITO NELLA LEGGE DEL 30 LUGLIO 2010, N. 122 E ART. 1, COMMA 37 DELLA LEGGE 13 DICEMBRE 2010, N. 220.                                   | 3U1205082 | 300.000,00          | 0,00          | 0,00           | 300.000,00            | 3.346.036,37    | 3.046.036,37                                   | 72.331,58            | 0,00       | 72.331,58    | 300.000,00            | 3.346.036,37   | 3.046.036,37                                   | 72.331,58                                |
| VI      | ASSEGNI STRAORDINARI PER IL SOSTEGNO DEL REDDITO A FAVORE DEI LAVORATORI DELLE IMPRESE ASSICURATRICI E DELLE SOCIETA' DI ASSISTENZA, AI SENSI DELL'ART. 5, COMMI 2, 3 E 4 DEL DECRETO INTERMINISTERIALE N. 33/2011 E DELL'ART. 6, COMMA 1, LETTERA B), COMMI 2, 3 E 4, DEL DECRETO INTERMINISTERIALE 17 GENNAIO 2014, N. 78459         | 3U1205089 | 40.733.142,82       | 0,00          | 13.608.041,42  | 27.125.101,40         | 28.382.563,29   | 1.257.461,89                                   | 82.101,28            | 0,00       | 82.101,28    | 27.207.202,68         | 28.318.149,86  | 1.110.947,18                                   | 146.514,71                               |
| VI      | ASSEGNI STRAORDINARI PER IL SOSTEGNO DEL REDDITO A FAVORE DEI LAVORATORI DELLE SOCIETA' DEL GRUPPO FERROVIE DELLO STATO ITALIANE, AI SENSI DELL'ART. 5, COMMA 1, LETTERA C), DEL D.I. 9 GENNAIO 2015, N. 86984   | 3U1205098 | 91.500.000,00       | 0,00          | 15.865.963,00  | 75.634.037,00         | 73.339.746,02   | -2.294.290,98                                  | 267.852,39           | 0,00       | 267.852,39   | 75.641.889,39         | 73.156.665,36  | -2.485.224,03                                  | 450.933,05                               |
| VI      | ASSEGNI STRAORDINARI PER IL SOSTEGNO DEL REDDITO A FAVORE DEI LAVORATORI DELLE AZIENDE DI TRASPORTO PUBBLICO, AI SENSI DELL'ART. 5, COMMA 1, LETTERA C), DEL D.I. 9 GENNAIO 2015, N. 86985   | 3U1205101 | 58.199.733,00       | 0,00          | 30.886.733,00  | 27.313.000,00         | 0,00            | -27.313.000,00                                 | 0,00                 | 0,00       | 0,00         | 27.313.000,00         | 0,00           | -27.313.000,00                                 | 0,00                                     |

### Rendiconto Finanziario Gestionale 2016

| Livello | Descrizione  | Codice           | Previsioni iniziali | Variazioni     |                | Previsioni definitive | Somme impegnate  |  | Gestione dei residui |              |                | Gestione di cassa     |                  |  | Totale residui al termine dell'esercizio |
|---------|--|------------------|---------------------|----------------|----------------|-----------------------|------------------|--|----------------------|--------------|----------------|-----------------------|------------------|--|--|
|         |  |                  |                     | in aumento     | in diminuzione |                       | Totale impegni   | Differenze rispetto alle previsioni definitive | Iniziali             | Variazioni   | Totali         | Previsioni definitive | Pagamenti        | Differenze rispetto alle previsioni definitive |  |
| VI      | ASSEGNI DI SOLIDARIETA' AI LAVORATORI INTERESSATI DA RIDUZIONE DELL'ORARIO DI LAVORO, A CARICO DEL FONDO DI INTEGRAZIONE SALARIALE, GIA' FONDO RESIDUALE - ART. 31, DEL DECRETO LEGISLATIVO 14 SETTEMBRE 2015, N. 148  | 3U1205103        | 0,00                | 0,00           | 0,00           | 0,00                  | 828,66           | 828,66   | 0,00                 | 0,00         | 0,00           | 0,00                  | 828,66           | 828,66   | 0,00                                     |
| V       | Assegno di integrazione salariale  | U.1.04.02.01.005 | 2.821.482.725,21    | 159.617.173,32 | 304.253.755,72 | 2.676.846.142,81      | 2.163.558.192,40 | -513.287.950,41                                | 918.265.856,65       | -50.826,78   | 918.215.029,87 | 2.676.846.142,81      | 2.107.135.825,20 | -569.710.317,61                                | 974.637.397,07                           |
| VI      | PRESTAZIONI ANTICIPATE DALLE AZIENDE TENUTE ALLA PRESENTAZIONE DELLE DENUNCE RENDICONTO  | 3U1205002        | 1.541.063.370,26    | 159.457.349,00 | 0,00           | 1.700.520.719,26      | 1.619.243.307,07 | -81.277.412,19                                 | 914.304.358,01       | -50.826,78   | 914.253.531,23 | 1.700.520.719,26      | 1.561.950.425,34 | -138.570.293,92                                | 971.546.412,96                           |
| VI      | PRESTAZIONI ECONOMICHE EROGATE DIRETTAMENTE AI LAVORATORI O RIMBORSATE DIRETTAMENTE ALLE AZIENDE (INTEGRAZIONI SALARIALI, ASSEGNI FAMILIARI E RELATIVE MAGGIORAZIONI, ASSEGNI PER CONGEDI MATRIMONIALI, INDENNITÀ DI MALATTIA E MATERNITÀ, INDENNITÀ ALLE LAVORATRICI MADRI EX ART. 8, LEGGE N. 903/77, INDENNITÀ DI ANZIANITÀ EX ART. 2, LEGGE N. 464/82, RETRIBUZIONI A DONATORI DI SANGUE | 3U1205009        | 980.796.029,74      | 0,00           | 263.784.300,00 | 717.011.729,74        | 515.017.795,90   | -201.993.933,84                                | 3.942.179,27         | 0,00         | 3.942.179,27   | 717.011.729,74        | 515.883.316,04   | -201.128.413,70                                | 3.076.659,13                             |
| VI      | INTEGRAZIONI SALARIALI E CONNESSI ONERI PER IL NUCLEO FAMILIARE AI LAVORATORI AGRICOLI   | 3U1205010        | 36.619.200,00       | 0,00           | 23.106.200,00  | 13.513.000,00         | 17.492.453,77    | 3.979.453,77                                   | 19.319,37            | 0,00         | 19.319,37      | 13.513.000,00         | 17.498.513,52    | 3.985.513,52                                   | 13.259,62                                |
| VI      | ASSEGNO ORDINARIO PER IL SOSTEGNO DEL REDDITO DI CUI ALL'ART. 5.CO. 1. LETT. A) PUNTO 2) DEL D.M. N. 158/2000, MODIFICATO DAL D.M. N. 51635/2010 A FAVORE DEI LAVORATORI DELLE IMPRESE DEL CREDITO INTERESSATI DA RIDUZIONI DELL'ORARIO DI LAVORO O DA SOSPENSIONE TEMPORANEA  | 3U1205081        | 22.987.589,07       | 159.824,32     | 0,00           | 23.147.413,39         | 9.491.704,22     | -13.655.709,17                                 | 0,00                 | 0,00         | 0,00           | 23.147.413,39         | 9.491.704,22     | -13.655.709,17                                 | 0,00                                     |
| VI      | ASSEGNI ORDINARI PER IL SOSTEGNO DEL REDDITO AI LAVORATORI INTERESSATI DA RIDUZIONE O SOSPENSIONE DELL'ATTIVITA' LAVORATIVA, A CARICO DEI FONDI DI SOLIDARIETA' DI CUI ALL'ART. 3, COMMI 4 E SS., DELLA LEGGE 28 GIUGNO 2012, N. 92 E AGLI ARTICOLI DA 26 A 40, DEL DECRETO LEGISLATIVO 14 SETTEMBRE 2015, N. 148  | 3U1205096        | 240.016.536,14      | 0,00           | 17.363.255,72  | 222.653.280,42        | 2.312.931,44     | -220.340.348,98                                | 0,00                 | 0,00         | 0,00           | 222.653.280,42        | 2.311.866,08     | -220.341.414,34                                | 1.065,36                                 |
| V       | Assegni familiari  | U.1.04.02.01.006 | 6.427.847.386,48    | 0,00           | 366.588.562,15 | 6.061.258.824,33      | 6.070.925.478,38 | 9.666.654,05                                   | 239.423.902,93       | 1.740.490,94 | 241.164.393,87 | 6.067.974.335,23      | 6.063.290.067,62 | -4.684.267,61                                  | 248.799.804,63                           |
| VI      | PENSIONI E RELATIVI TRATTAMENTI PER CARICHI FAMILIARI  | 2U1205001        | 843.250.708,00      | 0,00           | 111.382.318,00 | 731.868.390,00        | 720.245.383,86   | -11.623.006,14                                 | 0,00                 | 0,00         | 0,00           | 731.868.390,00        | 720.245.383,86   | -11.623.006,14                                 | 0,00                                     |
| VI      | PRESTAZIONI ANTICIPATE DALLE AZIENDE TENUTE ALLA PRESENTAZIONE DELLE DENUNCE RENDICONTO  | 3U1205002        | 4.988.782.175,48    | 0,00           | 28.824.097,15  | 4.959.958.078,33      | 4.993.677.936,40 | 33.719.858,07                                  | 225.672.873,60       | 1.770.902,35 | 227.443.775,95 | 4.959.958.078,33      | 4.984.891.560,70 | 24.933.482,37                                  | 236.230.151,65                           |
| VI      | ASSEGNI FAMILIARI AI COLTIVATORI DIRETTI, MEZZADRI E COLONI  | 3U1205005        | 4.113.000,00        | 0,00           | 1.093.000,00   | 3.020.000,00          | 2.730.174,26     | -289.825,74                                    | 1.185.101,96         | -30.411,41   | 1.154.690,55   | 3.020.000,00          | 2.789.466,36     | -230.533,64                                    | 1.095.398,45                             |
| VI      | TRATTAMENTI PER CARICHI FAMILIARI AI LAVORATORI ADDETTI AI SERVIZI DOMESTICI E FAMILIARI   | 3U1205006        | 145.207.000,00      | 0,00           | 13.323.000,00  | 131.884.000,00        | 124.224.846,72   | -7.659.153,28                                  | 6.715.630,38         | 0,00         | 6.715.630,38   | 138.599.510,90        | 125.118.489,96   | -13.481.020,94                                 | 5.821.987,14                             |
| VI      | PRESTAZIONI ECONOMICHE EROGATE DIRETTAMENTE AI LAVORATORI O RIMBORSATE DIRETTAMENTE ALLE AZIENDE (INTEGRAZIONI SALARIALI, ASSEGNI FAMILIARI E RELATIVE MAGGIORAZIONI, ASSEGNI PER CONGEDI MATRIMONIALI, INDENNITÀ DI MALATTIA E MATERNITÀ, INDENNITÀ ALLE LAVORATRICI MADRI EX ART. 8, LEGGE N. 903/77, INDENNITÀ DI ANZIANITÀ EX ART. 2, LEGGE N. 464/82, RETRIBUZIONI A DONATORI DI SANGUE | 3U1205009        | 22.843.503,00       | 0,00           | 9.929.332,00   | 12.914.171,00         | 8.847.716,03     | -4.066.454,97                                  | 1.525.599,95         | 0,00         | 1.525.599,95   | 12.914.171,00         | 9.210.511,68     | -3.703.659,32                                  | 1.162.804,30                             |
| VI      | INTEGRAZIONI SALARIALI E CONNESSI ONERI PER IL NUCLEO FAMILIARE AI LAVORATORI AGRICOLI   | 3U1205010        | 75.000,00           | 0,00           | 42.000,00      | 33.000,00             | 16.191,87        | -16.808,13                                     | 0,00                 | 0,00         | 0,00           | 33.000,00             | 16.191,87        | -16.808,13                                     | 0,00                                     |
| VI      | PRESTAZIONI TEMPORANEE E CONNESSI ANF EROGATI IN REGIME DI REGOLAMENTI O CONVENZIONI INTERNAZIONALI  | 3U1205018        | 45.000,00           | 0,00           | 11.000,00      | 34.000,00             | 44.061,62        | 10.061,62                                      | 0,00                 | 0,00         | 0,00           | 34.000,00             | 44.061,62        | 10.061,62                                      | 0,00                                     |

Rendiconto Finanziario Gestionale 2016

| Livello  | Descrizione  | Codice           | Previsioni iniziali       | Variazioni              |                         | Previsioni definitive     | Somme impegnate           |  | Gestione dei residui    |                    |                         | Gestione di cassa         |                           |  | Totale residui al termine dell'esercizio |
|--|--|------------------|---------------------------|-------------------------|-------------------------|---------------------------|---------------------------|--|-------------------------|--------------------|-------------------------|---------------------------|---------------------------|--|--|
|  |  |                  |                           | in aumento              | in diminuzione          |                           | Totale impegni            | Differenze rispetto alle previsioni definitive | Iniziali                | Variazioni         | Totali                  | Previsioni definitive     | Pagamenti                 | Differenze rispetto alle previsioni definitive |  |
| VI   | PRESTAZIONI ECONOMICHE EROGATE AI SENSI DEGLI ARTT. 65 E 66, DELLA LEGGE N. 448/1998 E SUCCESSIVE MODIFICHE ED INTEGRAZIONI E DELL'ART. 1, COMMA 130, DELLA LEGGE N. 190/2014 (D.P.C.M. 24 DICEMBRE 2015)  | 3U1205046        | 423.531.000,00            | 0,00                    | 201.983.815,00          | 221.547.185,00            | 221.139.167,62            | -408.017,38                                    | 4.324.697,04            | 0,00               | 4.324.697,04            | 221.547.185,00            | 220.974.401,57            | -572.783,43                                    | 4.489.463,09                             |
| V  | Altri sussidi e assegni  | U.1.04.02.01.999 | 540.233.777,93            | 459.170,00              | 20.108.491,00           | 520.584.456,93            | 521.137.604,49            | 553.147,56                                     | 49.898.451,62           | 0,00               | 49.898.451,62           | 520.584.238,16            | 515.476.658,07            | -5.107.580,09                                  | 55.559.398,04                            |
| VI   | PRESTAZIONI DIVERSE A CARICO DI FONDI O GESTIONI PENSIONISTICHE (LIQUIDAZIONE IN CAPITALE, INDENNITÀ, ASSEGNI E LIQUIDAZIONI VARIE)  | 2U1205016        | 7.554.000,00              | 0,00                    | 1.100.000,00            | 6.454.000,00              | 6.882.651,62              | 428.651,62                                     | 111.388,42              | 0,00               | 111.388,42              | 6.453.661,75              | 6.866.390,43              | 412.728,68                                     | 127.649,61                               |
| VI   | PRESTAZIONI DIVERSE A CARICO DELLE GESTIONI (CASSE) PENSIONISTICHE (INDENNITÀ, ASSEGNI E LIQUIDAZIONI VARIE) DELL'ISTITUTO NAZIONALE DI PREVIDENZA PER I DIPENDENTI DELL'AMMINISTRAZIONE PUBBLICA (INPDAP), SOPPRESSO AI SENSI DELL'ARTICOLO 21 DEL DECRETO LEGGE 6 DICEMBRE 2011, N. 201, CONVERTITO, CON MODIFICAZIONI, DALLA LEGGE 22 DICEMBRE 2011, N. 214                               | 2U1205092        | 199.000,00                | 0,00                    | 0,00                    | 199.000,00                | 7.835.598,53              | 7.636.598,53                                   | 10.781,32               | 0,00               | 10.781,32               | 199.000,00                | 7.829.011,54              | 7.630.011,54                                   | 17.368,31                                |
| VI   | PRESTAZIONI ANTICIPATE DALLE AZIENDE TENUTE ALLA PRESENTAZIONE DELLE DENUNCE RENDICONTO  | 3U1205002        | 396.871.170,00            | 0,00                    | 11.241.382,00           | 385.629.788,00            | 382.669.007,23            | -2.960.780,77                                  | 49.776.162,40           | 0,00               | 49.776.162,40           | 385.629.788,00            | 377.034.852,20            | -8.594.935,80                                  | 55.410.317,43                            |
| VI   | PRESTAZIONI ECONOMICHE EROGATE DIRETTAMENTE AI LAVORATORI O RIMBORSATE DIRETTAMENTE ALLE AZIENDE (INTEGRAZIONI SALARIALI, ASSEGNI FAMILIARI E RELATIVE MAGGIORAZIONI, ASSEGNI PER CONGEDI MATRIMONIALI, INDENNITÀ DI MALATTIA E MATERNITÀ, INDENNITÀ ALLE LAVORATRICI MADRI EX ART. 8, LEGGE N. 903/77, INDENNITÀ DI ANZIANITÀ EX ART. 2, LEGGE N. 464/82, RETRIBUZIONI A DONATORI DI SANGUE | 3U1205009        | 135.518.623,00            | 0,00                    | 7.767.109,00            | 127.751.514,00            | 123.640.296,95            | -4.111.217,05                                  | 0,00                    | 0,00               | 0,00                    | 127.751.514,00            | 123.640.296,95            | -4.111.217,05                                  | 0,00                                     |
| VI   | INDENNITÀ DI RICHIAMO ALLE ARMI A IMPIEGATI PRIVATI EROGATE DIRETTAMENTE   | 3U1205011        | 90.830,00                 | 459.170,00              | 0,00                    | 550.000,00                | 110.050,16                | -439.949,84                                    | 119,48                  | 0,00               | 119,48                  | 550.119,48                | 106.106,95                | -444.012,53                                    | 4.062,69                                 |
| VI   | PRESTAZIONI VARIE A CARICO DI PARTICOLARI FONDI (SUSSIDI AGLI OPERAI ADDETTI ALLE MINIERE DI ZOLFO DELLA SICILIA, SUSSIDI AI COMMESSI DEGLI UFFICI DEL REGISTRO E DELLE IPOTECHE E ASSEGNO VITALIZIO EREDITÀ PACE-BASSO-ZANIN)   | 3U1205021        | 154,93                    | 0,00                    | 0,00                    | 154,93                    | 0,00                      | -154,93  | 0,00                    | 0,00               | 0,00                    | 154,93                    | 0,00                      | -154,93  | 0,00                                     |
| <b>Totale Livello IV: Interventi previdenziali</b> |  |                  | <b>291.278.737.699,89</b> | <b>1.898.470.666,23</b> | <b>1.539.863.410,17</b> | <b>291.637.344.955,95</b> | <b>290.568.169.835,75</b> | <b>-1.069.175.120,20</b>                       | <b>4.368.850.471,70</b> | <b>-106.427,95</b> | <b>4.368.744.043,75</b> | <b>291.648.580.261,96</b> | <b>290.025.692.756,72</b> | <b>-1.622.887.505,24</b>                       | <b>4.911.221.122,78</b>                  |



### Rendiconto Finanziario Gestionale 2016

| Livello   | Descrizione  | Codice           | Previsioni iniziali      | Variazioni           |                       | Previsioni definitive    | Somme impegnate          |  | Gestione dei residui  |                       |                       | Gestione di cassa        |                          |  | Totale residui al termine dell'esercizio |
|-----------|--|------------------|--------------------------|----------------------|-----------------------|--------------------------|--------------------------|--|-----------------------|-----------------------|-----------------------|--------------------------|--------------------------|--|--|
|           |  |                  |                          | in aumento           | in diminuzione        |                          | Totale impegni           | Differenze rispetto alle previsioni definitive | Iniziali              | Variazioni            | Totali                | Previsioni definitive    | Pagamenti                | Differenze rispetto alle previsioni definitive |  |
| <b>IV</b> | <b>Interventi assistenziali</b>  | U.1.04.02.02.000 | <b>17.990.732.185,69</b> | <b>49.429.383,00</b> | <b>276.384.665,00</b> | <b>17.763.776.903,69</b> | <b>17.802.965.942,35</b> | <b>39.189.038,66</b>                           | <b>966.624.176,62</b> | <b>-11.364.985,21</b> | <b>955.259.191,41</b> | <b>17.827.069.588,20</b> | <b>17.556.054.444,34</b> | <b>-271.015.143,86</b>                         | <b>1.202.170.689,42</b>                  |
| V         | Pensione agli invalidi civili  | U.1.04.02.02.003 | 17.319.794.484,00        | 15.175.877,00        | 148.558.039,00        | 17.186.412.322,00        | 17.370.995.301,90        | 184.582.979,90                                 | 686.057.410,43        | 0,00                  | 686.057.410,43        | 17.186.412.322,00        | 17.179.125.427,88        | -7.286.894,12                                  | 877.927.284,45                           |
| VI        | PENSIONI E RELATIVI TRATTAMENTI PER CARICHI FAMILIARI  | 2U1205001        | 3.692.671.410,00         | 0,00                 | 148.558.039,00        | 3.544.113.371,00         | 3.679.314.399,81         | 135.201.028,81                                 | 142.442.016,88        | 0,00                  | 142.442.016,88        | 3.544.113.371,00         | 3.638.984.864,41         | 94.871.493,41                                  | 182.771.552,28                           |
| VI        | PRESTAZIONI DIVERSE A CARICO DI FONDI O GESTIONARI PENSIONISTICHE (LIQUIDAZIONE IN CAPITALE, INDENNITA', ASSEGNI E LIQUIDAZIONI VARIE)   | 2U1205016        | 13.627.123.074,00        | 15.175.877,00        | 0,00                  | 13.642.298.951,00        | 13.691.680.902,09        | 49.381.951,09                                  | 543.615.393,55        | 0,00                  | 543.615.393,55        | 13.642.298.951,00        | 13.540.140.563,47        | -102.158.387,53                                | 695.155.732,17                           |
| V         | Altri assegni e sussidi assistenziali  | U.1.04.02.02.999 | 670.937.701,69           | 34.253.506,00        | 127.826.626,00        | 577.364.581,69           | 431.970.640,45           | -145.393.941,24                                | 280.566.766,19        | -11.364.985,21        | 269.201.780,98        | 640.657.266,20           | 376.929.016,46           | -263.728.249,74                                | 324.243.404,97                           |
| VI        | PRESTAZIONI ECONOMICHE ACCESSORIE PRESTAZIONI TERMALI TERAPEUTICHE (SPESE E INDENNITA' DI VIAGGIO AGLI ASSISTITI, SPESE DI SOGGIORNO)  | 3U1205020        | 0,00                     | 6.000.000,00         | 0,00                  | 6.000.000,00             | 3.584.080,10             | -2.415.919,90                                  | 0,00                  | 0,00                  | 0,00                  | 6.000.000,00             | 3.584.080,10             | -2.415.919,90                                  | 0,00                                     |
| VI        | PRESTAZIONI ECONOMICHE PER RIMPATRIO DI LAVORATORI EXTRACOMUNITARI AI SENSI DELL'ART. 13 DELLA LEGGE N. 943/1986   | 3U1205033        | 4.000,00                 | 0,00                 | 4.000,00              | 0,00                     | 13.723,32                | 13.723,32                                      | 0,00                  | 0,00                  | 0,00                  | 0,00                     | 13.723,32                | 13.723,32                                      | 0,00                                     |
| VI        | PRESTAZIONI A SOSTEGNO DEL REDDITO A FAVORE DEI LAVORATORI DEL SETTORE DEL TRASPORTO AEREO DI CUI ALL'ART. 1-TER, COMMA 1, LETT. B DEL DL N. 249/2004 CONVERTITO NELLA LEGGE N. 291/2004 | 3U1205072        | 250.000.000,00           | 0,00                 | 100.000.000,00        | 150.000.000,00           | 89.982.756,99            | -60.017.243,01                                 | 4.731,36              | 0,00                  | 4.731,36              | 150.000.000,00           | 89.984.056,99            | -60.015.943,01                                 | 3.431,36                                 |
| VI        | ASSEGNI PER IL SOSTEGNO DEL REDDITO IN VIA EMERGENZIALE A FAVORE DEI LAVORATORI DELLE IMPRESE DEL CREDITO AI SENSI DELL'ART. 6, COMMA 1, LETT. A), DEL D.L. N. 51635/2010                | 3U1205078        | 3.750.992,08             | 0,00                 | 0,00                  | 3.750.992,08             | 1.373.396,82             | -2.377.595,26                                  | 0,00                  | 0,00                  | 0,00                  | 3.750.992,08             | 1.373.396,82             | -2.377.595,26                                  | 0,00                                     |
| VI        | RESIDUI EX IPOST PER PRESTAZIONI DIVERSE DELLA GESTIONE ASSISTENZA   | 3U1205079        | 0,00                     | 0,00                 | 0,00                  | 0,00                     | 0,00                     | 0,00   | 10.539.769,76         | 0,00                  | 10.539.769,76         | 0,00                     | 0,00                     | 0,00   | 10.539.769,76                            |
| VI        | SPESE PER EROGAZIONE BENEFICI ASSISTENZIALI: BONUS BEBE'   | 3U1205079        | 300.000,00               | 0,00                 | 0,00                  | 300.000,00               | 300.000,00               | 0,00   | 504.500,00            | 0,00                  | 504.500,00            | 300.000,00               | 321.500,00               | 21.500,00                                      | 483.000,00                               |
| VI        | SPESE PER EROGAZIONE BENEFICI ASSISTENZIALI: CONTRIBUTI PER ASILO NIDO   | 3U1205079        | 60.000,00                | 0,00                 | 0,00                  | 60.000,00                | 60.000,00                | 0,00   | 69.275,33             | 0,00                  | 69.275,33             | 60.000,00                | 0,00                     | -60.000,00                                     | 129.275,33                               |
| VI        | SPESE PER EROGAZIONE BENEFICI ASSISTENZIALI: SUSSIDI SCOLASTICI  | 3U1205079        | 150.000,00               | 0,00                 | 12.526,00             | 137.474,00               | 137.300,00               | -174,00  | 478.760,00            | 0,00                  | 478.760,00            | 137.474,00               | 41.905,00                | -95.569,00                                     | 574.155,00                               |
| VI        | SPESE PER L'EROGAZIONE DI BENEFICI ASSISTENZIALI: BORSE DI STUDIO AI DIPLOMATI   | 3U1205079        | 100.000,00               | 0,00                 | 0,00                  | 100.000,00               | 99.450,00                | -550,00  | 0,00                  | 0,00                  | 0,00                  | 100.000,00               | 99.450,00                | -550,00  | 0,00                                     |
| VI        | SPESE PER EROGAZIONE BENEFICI ASSISTENZIALI: CONTRIBUTI PER LA FORMAZIONE  | 3U1205079        | 0,00                     | 0,00                 | 0,00                  | 0,00                     | 0,00                     | 0,00   | 140.060,82            | 0,00                  | 140.060,82            | 0,00                     | 0,00                     | 0,00   | 140.060,82                               |
| VI        | SPESE PER EROGAZIONE BENEFICI ASSISTENZIALI: CONTRIBUTI PER L'ACCESSO AI CONVITTI  | 3U1205079        | 20.000,00                | 10.000,00            | 0,00                  | 30.000,00                | 0,00                     | -30.000,00                                     | 35.306,83             | 0,00                  | 35.306,83             | 30.000,00                | 2.000,00                 | -28.000,00                                     | 33.306,83                                |
| VI        | SPESE PER EROGAZIONE BENEFICI ASSISTENZIALI: SOGGIORNI STUDIO ESTIVI PER STUDENTI UNIVERSITARI   | 3U1205079        | 0,00                     | 0,00                 | 0,00                  | 0,00                     | 0,00                     | 0,00   | 93.312,00             | 0,00                  | 93.312,00             | 0,00                     | 0,00                     | 0,00   | 93.312,00                                |
| VI        | SPESE PER EROGAZIONE BENEFICI ASSISTENZIALI: SOGGIORNI ESTIVI SENIOR   | 3U1205079        | 900.000,00               | 0,00                 | 10.000,00             | 890.000,00               | 884.000,00               | -6.000,00                                      | 938.333,93            | 0,00                  | 938.333,93            | 890.000,00               | 1.705.110,73             | 815.110,73                                     | 117.223,20                               |
| VI        | SPESE PER EROGAZIONE BENEFICI ASSISTENZIALI: CONTRIBUTO PER L'UNIVERSITA' DELLA TERZA ETA'   | 3U1205079        | 15.000,00                | 0,00                 | 0,00                  | 15.000,00                | 15.000,00                | 0,00   | 47.423,45             | 0,00                  | 47.423,45             | 15.000,00                | 2.553,90                 | -12.446,10                                     | 59.869,55                                |
| VI        | SPESE PER EROGAZIONE BENEFICI ASSISTENZIALI: CONTRIBUTO PER GRAVI MALATTIE   | 3U1205079        | 300.000,00               | 0,00                 | 0,00                  | 300.000,00               | 300.000,00               | 0,00   | 270.040,16            | 0,00                  | 270.040,16            | 300.000,00               | 249.943,98               | -50.056,02                                     | 320.096,18                               |
| VI        | SPESE PER L'EROGAZIONE DI BENEFICI ASSISTENZIALI: BORSE DI STUDIO AI LAUREATI  | 3U1205079        | 55.000,00                | 0,00                 | 0,00                  | 55.000,00                | 250.000,00               | 195.000,00                                     | 265.000,00            | 0,00                  | 265.000,00            | 55.000,00                | 43.000,00                | -12.000,00                                     | 472.000,00                               |
| VI        | SPESE PER EROGAZIONE BENEFICI ASSISTENZIALI: VALORE VACANZE IN ITALIA  | 3U1205079        | 900.000,00               | 0,00                 | 200.000,00            | 700.000,00               | 300.000,00               | -400.000,00                                    | 344.290,29            | 0,00                  | 344.290,29            | 700.000,00               | 260.645,00               | -439.355,00                                    | 383.645,29                               |
| VI        | SPESE PER EROGAZIONE BENEFICI ASSISTENZIALI: VALORE VACANZE IN EUROPA  | 3U1205079        | 900.000,00               | 0,00                 | 0,00                  | 900.000,00               | 930.000,00               | 30.000,00                                      | 183.820,52            | 0,00                  | 183.820,52            | 900.000,00               | 913.914,00               | 13.914,00                                      | 199.906,52                               |
| VI        | SPESE PER EROGAZIONE BENEFICI ASSISTENZIALI: CONTRIBUTO PER PORTATORI DI HANDICAP GRAVE  | 3U1205079        | 100.000,00               | 12.526,00            | 0,00                  | 112.526,00               | 112.526,00               | 0,00   | 100.004,16            | 0,00                  | 100.004,16            | 112.526,00               | 100.000,00               | -12.526,00                                     | 112.530,16                               |
| VI        | SPESE PER EROGAZIONE DI BENEFICI ASSISTENZIALI: RESIDENZA PER ANZIANI PRESSO L'HOTEL DIAMOND   | 3U1205079        | 850.000,00               | 200.000,00           | 0,00                  | 1.050.000,00             | 768.376,52               | -281.623,48                                    | 169.772,43            | 0,00                  | 169.772,43            | 1.050.000,00             | 240.738,06               | -809.261,94                                    | 697.410,89                               |

Rendiconto Finanziario Gestionale 2016

| Livello | Descrizione  | Codice    | Previsioni iniziali | Variazioni    |                | Previsioni definitive | Somme impegnate |  | Gestione dei residui |               |                | Gestione di cassa     |                |  | Totale residui al termine dell'esercizio |
|---------|--|-----------|---------------------|---------------|----------------|-----------------------|-----------------|--|----------------------|---------------|----------------|-----------------------|----------------|--|--|
|         |  |           |                     | in aumento    | in diminuzione |                       | Totale impegni  | Differenze rispetto alle previsioni definitive | Iniziali             | Variazioni    | Totali         | Previsioni definitive | Pagamenti      | Differenze rispetto alle previsioni definitive |  |
| VI      | SPESE PER EROGAZIONE BENEFICI ASSISTENZIALI: PRESTAZIONI RESIDENZIALI A STUDENTI UNIVERSITARI                  | 3U1205079 | 450.000,00          | 0,00          | 0,00           | 450.000,00            | 553.918,38      | 103.918,38                                     | 233.156,87           | -22.647,00    | 210.509,87     | 450.000,00            | 363.095,35     | -86.904,65                                     | 401.332,90                               |
| VI      | MATERIALE INFORMATIVO BENEFICI ASSISTENZIALI   | 3U1205079 | 0,00                | 0,00          | 0,00           | 0,00                  | 0,00            | 0,00   | 4.129,84             | 0,00          | 4.129,84       | 0,00                  | 0,00           | 0,00   | 4.129,84                                 |
| VI      | RESIDUI EX IPOST PER PRESTAZIONI DIVERSE DELLA GESTIONE MUTUALITA'   | 3U1205080 | 0,00                | 0,00          | 0,00           | 0,00                  | 0,00            | 0,00   | 190.610,79           | 0,00          | 190.610,79     | 0,00                  | 0,00           | 0,00   | 190.610,79                               |
| VI      | SOGGIORNI ESTIVI EROGATI DALLA GESTIONE MUTUALITA'   | 3U1205080 | 55.000,00           | 0,00          | 0,00           | 55.000,00             | 54.880,00       | -120,00  | 11.610,00            | 0,00          | 11.610,00      | 55.000,00             | 3.810,00       | -51.190,00                                     | 62.680,00                                |
| VI      | LIQUIDAZIONE F/DO RIPOSO- VITA DELLA GESTIONE MUTUALITA'   | 3U1205080 | 2.500.000,00        | 0,00          | 0,00           | 2.500.000,00          | 1.840.010,03    | -659.989,97                                    | 120.989,89           | 0,00          | 120.989,89     | 2.500.000,00          | 1.927.448,09   | -572.551,91                                    | 33.551,83                                |
| VI      | SUSSIDI MALATTIA DELLA GESTIONE MUTUALITA'   | 3U1205080 | 100.000,00          | 0,00          | 0,00           | 100.000,00            | 82.877,90       | -17.122,10                                     | 9.688,49             | 0,00          | 9.688,49       | 100.000,00            | 92.566,39      | -7.433,61                                      | 0,00                                     |
| VI      | PROVVIDENZE ISCRITTI CURE TERMALI MUTUALITA'   | 3U1205080 | 100.000,00          | 0,00          | 0,00           | 100.000,00            | 95.000,00       | -5.000,00                                      | 27.750,50            | 0,00          | 27.750,50      | 100.000,00            | 19.297,30      | -80.702,70                                     | 103.453,20                               |
| VI      | PROVVIDENZE ECONOMICHE STRAORDINARIE AGLI ISCRITTI   | 3U1205083 | 100.000,00          | 0,00          | 0,00           | 100.000,00            | 5.160,00        | -94.840,00                                     | 21.144,00            | 0,00          | 21.144,00      | 100.000,00            | 0,00           | -100.000,00                                    | 26.304,00                                |
| VI      | ORGANIZZAZIONE E PATROCINIO PER LA REALIZZAZIONE DI MANIFESTAZIONI ARTISTICHE, MUSICALI, LETTERARIE E TEATRALI | 3U1205083 | 150.000,00          | 0,00          | 0,00           | 150.000,00            | 97.293,42       | -52.706,58                                     | 96.339,75            | 0,00          | 96.339,75      | 150.000,00            | 96.641,56      | -53.358,44                                     | 96.991,61                                |
| VI      | PREMI DI INCORAGGIAMENTO E DI OPEROSITA', CONTRIBUTI ALLE SPESE PER VIAGGI DI STUDIO E DI PERFEZIONAMENTO      | 3U1205083 | 150.000,00          | 0,00          | 0,00           | 150.000,00            | 29.060,00       | -120.940,00                                    | 13.060,00            | 0,00          | 13.060,00      | 150.000,00            | 23.940,00      | -126.060,00                                    | 18.180,00                                |
| VI      | EDIZIONE E COEDIZIONE DI PRODUZIONI LETTERARIE, DRAMMATICHE E MUSICALI DEGLI ISCRITTI                          | 3U1205083 | 100.000,00          | 0,00          | 0,00           | 100.000,00            | 8.601,00        | -91.399,00                                     | 20.111,21            | 0,00          | 20.111,21      | 100.000,00            | 3.366,01       | -96.633,99                                     | 25.346,20                                |
| VI      | PRESTAZIONI A CARICO DELLA GESTIONE EX ENPDEP "ASSICURAZIONE SOCIALE VITA"                                     | 3U1205086 | 3.700.000,00        | 0,00          | 600.000,00     | 3.100.000,00          | 3.168.475,62    | 68.475,62                                      | 10,00                | 0,00          | 10,00          | 3.100.000,00          | 3.167.252,76   | 67.252,76                                      | 1.232,86                                 |
| VI      | SOGGIORNI VACANZE IN ITALIA  | 3U1205087 | 15.550.000,00       | 0,00          | 0,00           | 15.550.000,00         | 13.602.500,00   | -1.947.500,00                                  | 1.977.378,49         | 0,00          | 1.977.378,49   | 15.550.000,00         | 11.745.042,40  | -3.804.957,60                                  | 3.834.836,09                             |
| VI      | SOGGIORNI STUDIO ALL'ESTERO  | 3U1205087 | 45.260.000,00       | 2.750.000,00  | 0,00           | 48.010.000,00         | 50.683.597,87   | 2.673.597,87                                   | 15.137.812,34        | 0,00          | 15.137.812,34  | 48.010.000,00         | 56.013.230,00  | 8.003.230,00                                   | 9.808.180,21                             |
| VI      | BORSE PER STUDI MEDI E SUPERIORI   | 3U1205087 | 6.000.000,00        | 0,00          | 0,00           | 6.000.000,00          | 5.520.300,00    | -479.700,00                                    | 92.822,58            | -12.387,17    | 80.435,41      | 6.000.000,00          | 5.567.550,00   | -432.450,00                                    | 33.185,41                                |
| VI      | BORSE PER STUDI UNIVERSITARI E POST UNIVERSITARI   | 3U1205087 | 11.000.000,00       | 0,00          | 2.000.000,00   | 9.000.000,00          | 8.302.578,15    | -697.421,85                                    | 10.968.689,54        | -79.344,00    | 10.889.345,54  | 9.000.000,00          | 5.246.344,15   | -3.753.655,85                                  | 13.945.579,54                            |
| VI      | MASTER E DOTTORATI CERTIFICATI   | 3U1205087 | 10.000.000,00       | 4.000.000,00  | 0,00           | 14.000.000,00         | 14.929.957,99   | 929.957,99                                     | 22.384.183,26        | -4.072.497,32 | 18.311.685,94  | 14.000.000,00         | 6.977.110,75   | -7.022.889,25                                  | 26.264.533,18                            |
| VI      | CONTRIBUTI ACCESSORI   | 3U1205087 | 100.000,00          | 0,00          | 0,00           | 100.000,00            | 23.496,00       | -76.504,00                                     | 550.677,69           | -143.050,00   | 407.627,69     | 100.000,00            | 51.975,75      | -48.024,25                                     | 379.147,94                               |
| VI      | CORSI DI AGGIORNAMENTO PROFESSIONALE   | 3U1205087 | 10.000.000,00       | 0,00          | 0,00           | 10.000.000,00         | 8.698.827,00    | -1.301.173,00                                  | 13.205.303,71        | -1.117.738,00 | 12.087.565,71  | 10.000.000,00         | 7.778.718,07   | -2.221.281,93                                  | 13.007.674,64                            |
| VI      | TIROCINI FORMATIVI ALL'ESTERO  | 3U1205087 | 5.000.000,00        | 0,00          | 3.950.000,00   | 1.050.000,00          | 0,00            | -1.050.000,00                                  | 44.789,01            | 0,00          | 44.789,01      | 1.050.000,00          | 0,00           | -1.050.000,00                                  | 44.789,01                                |
| VI      | POLITICHE INNOVATIVE PER L'OCCUPAZIONE   | 3U1205087 | 2.000.000,00        | 0,00          | 2.000.000,00   | 0,00                  | 0,00            | 0,00   | 0,00                 | 0,00          | 0,00           | 0,00                  | 0,00           | 0,00   | 0,00                                     |
| VI      | SOGGIORNI SENIOR   | 3U1205087 | 3.500.000,00        | 0,00          | 0,00           | 3.500.000,00          | 3.172.000,00    | -328.000,00                                    | 2.992.635,00         | 0,00          | 2.992.635,00   | 3.500.000,00          | 3.119.435,04   | -380.564,96                                    | 3.045.199,96                             |
| VI      | RESIDENZIALITA' CONVENZIONATA  | 3U1205087 | 17.700.000,00       | 12.500.000,00 | 0,00           | 30.200.000,00         | 23.383.549,62   | -6.816.450,38                                  | 2.671.550,67         | -254.157,63   | 2.417.393,04   | 30.200.000,00         | 4.648.887,30   | -25.551.112,70                                 | 21.152.055,36                            |
| VI      | PROGETTI DI ASSISTENZA DOMICILIARE   | 3U1205087 | 200.000.000,00      | 0,00          | 17.550.000,00  | 182.450.000,00        | 129.014.589,65  | -53.435.410,35                                 | 160.985.985,48       | -3.861.558,45 | 157.124.427,03 | 243.435.985,48        | 131.270.083,22 | -112.165.902,26                                | 154.868.933,46                           |
| VI      | ALTRE PRESTAZIONI RESIDUALI  | 3U1205087 | 400.000,00          | 0,00          | 0,00           | 400.000,00            | 0,00            | -400.000,00                                    | 30.159,68            | 0,00          | 30.159,68      | 400.000,00            | 8.000,00       | -392.000,00                                    | 22.159,68                                |
| VI      | SPESE PER GLI OSPITI DEI CONVITTI  | 3U1205087 | 9.000.000,00        | 1.100.000,00  | 0,00           | 10.100.000,00         | 9.605.737,81    | -494.262,19                                    | 4.730.699,03         | -1.053.675,42 | 3.677.023,61   | 12.406.699,03         | 9.193.510,17   | -3.213.188,86                                  | 4.089.251,25                             |
| VI      | SPESE PER GLI OSPITI DELLE CASE ALBERGO  | 3U1205087 | 6.000.000,00        | 0,00          | 0,00           | 6.000.000,00          | 5.260.893,97    | -739.106,03                                    | 1.500.583,54         | -438.235,94   | 1.062.347,60   | 6.000.000,00          | 4.054.891,49   | -1.945.108,51                                  | 2.268.350,08                             |
| VI      | CONVENZIONI CON I CONVITTI NAZIONALI   | 3U1205087 | 8.000.000,00        | 0,00          | 0,00           | 8.000.000,00          | 6.672.622,04    | -1.327.377,96                                  | 310.006,41           | -21.279,18    | 288.727,23     | 8.000.000,00          | 3.752.934,81   | -4.247.065,19                                  | 3.208.414,46                             |
| VI      | CONVENZIONI CON I COLLEGI UNIVERSITARI   | 3U1205087 | 10.000.000,00       | 0,00          | 0,00           | 10.000.000,00         | 12.980.511,62   | 2.980.511,62                                   | 667.912,89           | -21.458,95    | 646.453,94     | 10.000.000,00         | 7.627.596,31   | -2.372.403,69                                  | 5.999.369,25                             |
| VI      | SPESE PER IL LICEO DELLA COMUNICAZIONE   | 3U1205087 | 150.000,00          | 100.000,00    | 0,00           | 250.000,00            | 125.146,09      | -124.853,91                                    | 29.919,84            | 0,00          | 29.919,84      | 250.000,00            | 130.719,90     | -119.280,10                                    | 24.346,03                                |
| VI      | ALTRE SPESE PER LA CONDUZIONE E LA GESTIONE DELLE STRUTTURE SOCIALI  | 3U1205087 | 30.000,00           | 0,00          | 0,00           | 30.000,00             | 7.983,47        | -22.016,53                                     | 9.112,76             | 0,00          | 9.112,76       | 30.000,00             | 7.903,01       | -22.096,99                                     | 9.193,22                                 |
| VI      | NOLEGGIO E SPESE DI ESERCIZIO PER I MEZZI DI TRASPORTO AL SERVIZIO DELLE STRUTTURE SOCIALI                     | 3U1205087 | 100.000,00          | 0,00          | 0,00           | 100.000,00            | 46.619,17       | -53.380,83                                     | 3.743,47             | -0,06         | 3.743,41       | 100.000,00            | 37.389,04      | -62.610,96                                     | 12.973,54                                |
| VI      | PERIODI DI STUDIO ALL'ESTERO - PROGETTO ITACA  | 3U1205087 | 11.500.000,00       | 0,00          | 0,00           | 11.500.000,00         | 11.205.000,00   | -295.000,00                                    | 0,00                 | 0,00          | 0,00           | 11.500.000,00         | 0,00           | -11.500.000,00                                 | 11.205.000,00                            |
| VI      | MASTER EXECUTIVE   | 3U1205087 | 2.000.000,00        | 5.050.000,00  | 0,00           | 7.050.000,00          | 7.130.338,50    | 80.338,50                                      | 0,00                 | 0,00          | 0,00           | 7.050.000,00          | 14.500,00      | -7.035.500,00                                  | 7.115.838,50                             |
| VI      | INTERVENTI DI ASSISTENZA SANITARIA   | 3U1205088 | 3.500.000,00        | 0,00          | 0,00           | 3.500.000,00          | 2.597.827,89    | -902.172,11                                    | 8.092.931,48         | -90.063,35    | 8.002.868,13   | 3.500.000,00          | 2.501.272,73   | -998.727,27                                    | 8.099.423,29                             |
| VI      | INTERVENTI DI ASSISTENZA STRAORDINARIA   | 3U1205088 | 500.000,00          | 0,00          | 0,00           | 500.000,00            | 277.064,53      | -222.935,47                                    | 101.109,47           | 0,00          | 101.109,47     | 500.000,00            | 378.172,97     | -121.827,03                                    | 1,03                                     |
| VI      | BORSE PER STUDI MEDI E SUPERIORI   | 3U1205088 | 1.200.000,00        | 500.000,00    | 0,00           | 1.700.000,00          | 1.661.312,61    | -38.687,39                                     | 6.976.911,36         | -104.682,11   | 6.872.229,25   | 1.700.000,00          | 3.660.841,90   | 1.960.841,90                                   | 4.872.699,96                             |

**Rendiconto Finanziario Gestionale 2016**

| Livello | Descrizione  | Codice    | Previsioni iniziali      | Variazioni           |                       | Previsioni definitive    | Somme impegnate          |  | Gestione dei residui  |                       |                       | Gestione di cassa        |                          |  | Totale residui al termine dell'esercizio |
|---------|--|-----------|--------------------------|----------------------|-----------------------|--------------------------|--------------------------|--|-----------------------|-----------------------|-----------------------|--------------------------|--------------------------|--|--|
|         |  |           |                          | in aumento           | in diminuzione        |                          | Totale impegni           | Differenze rispetto alle previsioni definitive | Iniziali              | Variazioni            | Totali                | Previsioni definitive    | Pagamenti                | Differenze rispetto alle previsioni definitive |  |
| VI      | ASSEGNI DI FREQUENZA E CONTRIBUTI FORMATIVI IN FAVORE DI PORTATORI DI HANDICAP   | 3U1205088 | 300.000,00               | 0,00                 | 0,00                  | 300.000,00               | 242.250,00               | -57.750,00                                     | 294.260,00            | -8.610,00             | 285.650,00            | 300.000,00               | 53.700,00                | -246.300,00                                    | 474.200,00                               |
| VI      | RIMBORSI PER ASSISTENZA CLIMATICA TERMALE  | 3U1205088 | 10.000,00                | 0,00                 | 0,00                  | 10.000,00                | 0,00                     | -10.000,00                                     | 78.504,75             | 0,00                  | 78.504,75             | 10.000,00                | 0,00                     | -10.000,00                                     | 78.504,75                                |
| VI      | CONTRIBUTI PER POSTI IN CONVITTO ISTRUZIONE SECONDARIA DI PRIMO E SECONDO GRADO  | 3U1205088 | 400.000,00               | 0,00                 | 0,00                  | 400.000,00               | 329.216,01               | -70.783,99                                     | 45.603,37             | -42,00                | 45.561,37             | 400.000,00               | 194.472,31               | -205.527,69                                    | 180.305,07                               |
| VI      | CONTRIBUTI PER POSTI IN CONVITTO ISTRUZIONE UNIVERSITARIA  | 3U1205088 | 1.700.000,00             | 1.000.000,00         | 0,00                  | 2.700.000,00             | 2.785.346,45             | 85.346,45                                      | 294.117,94            | 0,00                  | 294.117,94            | 2.700.000,00             | 1.668.826,35             | -1.031.173,65                                  | 1.410.638,04                             |
| VI      | CONTRIBUTI PER ISCRITTI IN QUIESCENZA NON AUTOSUFFICIENTI  | 3U1205088 | 9.000.000,00             | 0,00                 | 0,00                  | 9.000.000,00             | 1.186.735,40             | -7.813.264,60                                  | 2.989.094,01          | -42.194,82            | 2.946.899,19          | 9.000.000,00             | 3.185.957,78             | -5.814.042,22                                  | 947.676,81                               |
| VI      | CASA DI SOGGIORNO PERMANENTE A ROMA  | 3U1205088 | 750.000,00               | 0,00                 | 0,00                  | 750.000,00               | 183.637,31               | -566.362,69                                    | 341.678,74            | 0,00                  | 341.678,74            | 750.000,00               | 104.036,21               | -645.963,79                                    | 421.279,84                               |
| VI      | CASE DI SOGGIORNO ESTIVO, PRIMAVERILE E INVERNALE  | 3U1205088 | 3.340.000,00             | 0,00                 | 100,00                | 3.339.900,00             | 2.411.128,73             | -928.771,27                                    | 7.196.875,02          | -4.563,81             | 7.192.311,21          | 3.339.900,00             | 2.150.929,75             | -1.188.970,25                                  | 7.452.510,19                             |
| VI      | CONVENZIONI CON STRUTTURE ALBERGHIERE E CENTRI DI ASSISTENZA   | 3U1205088 | 1.000.000,00             | 0,00                 | 0,00                  | 1.000.000,00             | 0,00                     | -1.000.000,00                                  | 40.617,76             | 0,00                  | 40.617,76             | 1.000.000,00             | 0,00                     | -1.000.000,00                                  | 40.617,76                                |
| VI      | ASSEGNI TEMPORANEI INTEGRATIVI   | 3U1205088 | 100.000,00               | 0,00                 | 0,00                  | 100.000,00               | 22.965,54                | -77.034,46                                     | 11.329,75             | 0,00                  | 11.329,75             | 100.000,00               | 34.295,29                | -65.704,71                                     | 0,00                                     |
| VI      | ASSEGNI DI SOLIDARIETA'  | 3U1205088 | 100.000,00               | 0,00                 | 0,00                  | 100.000,00               | 0,00                     | -100.000,00                                    | 20.050,00             | 0,00                  | 20.050,00             | 100.000,00               | 0,00                     | -100.000,00                                    | 20.050,00                                |
| VI      | AGGIORNAMENTO PROFESSIONALE INSEGNANTI   | 3U1205088 | 2.000.000,00             | 0,00                 | 1.500.000,00          | 500.000,00               | 0,00                     | -500.000,00                                    | 340.998,00            | -16.800,00            | 324.198,00            | 500.000,00               | 118.000,00               | -382.000,00                                    | 206.198,00                               |
| VI      | ALTRE SPESE PER LA CONDUZIONE E LA GESTIONE DELLE STRUTTURE SOCIALI  | 3U1205088 | 400.000,00               | 0,00                 | 0,00                  | 400.000,00               | 204.508,51               | -195.491,49                                    | 56.352,06             | 0,00                  | 56.352,06             | 400.000,00               | 187.671,98               | -212.328,02                                    | 73.188,59                                |
| VI      | BORSE PER STUDI UNIVERSITARI E POST UNIVERSITARI   | 3U1205088 | 2.000.000,00             | 0,00                 | 0,00                  | 2.000.000,00             | 2.050.000,00             | 50.000,00                                      | 0,00                  | 0,00                  | 0,00                  | 2.000.000,00             | 0,00                     | -2.000.000,00                                  | 2.050.000,00                             |
| VI      | MASTER E DOTTORATI   | 3U1205088 | 1.800.000,00             | 0,00                 | 0,00                  | 1.800.000,00             | 1.798.830,00             | -1.170,00                                      | 0,00                  | 0,00                  | 0,00                  | 1.800.000,00             | 3.900,00                 | -1.796.100,00                                  | 1.794.930,00                             |
| VI      | PRESTAZIONI A CARICO DEL FONDO DI ASSISTENZA DEI DIRIGENTI DI AZIENDE INDUSTRIALI GIÀ DEL SOPPRESSO INPDAI   | 3U1205090 | 0,00                     | 0,00                 | 0,00                  | 0,00                     | 0,00                     | 0,00   | 370.628,78            | 0,00                  | 370.628,78            | 0,00                     | 0,00                     | 0,00   | 370.628,78                               |
| VI      | PRESTAZIONI ECONOMICHE AI LAVORATORI DEI TERRITORI DELLE PROVINCE DI BOLOGNA, MODENA, FERRARA, MANTOVA, REGGIO EMILIA E ROVIGO, COLPITI DAGLI EVENTI SISMICI DEL 20 E 29 MAGGIO 2012, AI SENSI DELL'ART. 15, DEL DECRETO LEGGE 6 GIUGNO 2012, N. 74, CONVERTITO, CON MODIFICAZIONI, DALLA LEGGE 1° AGOSTO 2012, N. 122 - DECRETO DEL MINISTERO DEL LAVORO E DELLE POLITICHE SOCIALI N. 75719 DEL 17 SETTEMBRE 2013 | 3U1205095 | 0,00                     | 0,00                 | 0,00                  | 0,00                     | 32.358,76                | 32.358,76                                      | 0,00                  | 0,00                  | 0,00                  | 0,00                     | 32.358,76                | 32.358,76                                      | 0,00                                     |
| VI      | PRESTAZIONI A SOSTEGNO DEL REDDITO IN VIA EMERGENZIALE, EROGATE DAI FONDI DI SOLIDARIETA' DI CUI ALL'ART. 3, COMMI 4 E SS., DELLA LEGGE 28 GIUGNO 2012, N. 92  | 3U1205100 | 187.709,61               | 0,00                 | 0,00                  | 187.709,61               | 0,00                     | -187.709,61                                    | 0,00                  | 0,00                  | 0,00                  | 187.709,61               | 0,00                     | -187.709,61                                    | 0,00                                     |
| VI      | PRESTAZIONI A SOSTEGNO DEL REDDITO INTEGRATIVE DELLE PRESTAZIONI PREVISTE IN CASO DI CESSAZIONE DEL RAPPORTO DI LAVORO, OVVERO DEI TRATTAMENTI DI INTEGRAZIONE SALARIALE, AI SENSI DELL'ART. 26, COMMA 9, LETTERA A) E DELL'ART. 32, DEL DECRETO LEGISLATIVO N. 148/2015   | 3U1205102 | 2.950.000,00             | 1.030.980,00         | 0,00                  | 3.980.980,00             | 727.840,59               | -3.253.139,41                                  | 0,00                  | 0,00                  | 0,00                  | 3.980.980,00             | 727.840,59               | -3.253.139,41                                  | 0,00                                     |
| VI      | ASSEGNI E ALTRE PRESTAZIONI DEL FONDO PER L'ASSISTENZA E L'EDUCAZIONE DEGLI ORFANI DEI DIPENDENTI DELL'ISTITUTO  | 4U1205014 | 600.000,00               | 0,00                 | 0,00                  | 600.000,00               | 47.483,07                | -552.516,93                                    | 0,00                  | 0,00                  | 0,00                  | 600.000,00               | 47.483,07                | -552.516,93                                    | 0,00                                     |
| VI      | RESIDUI EX IPOST PER SPESE PENSIONATO/STUDENTATO HOTEL DIAMOND   | 5U1104065 | 0,00                     | 0,00                 | 0,00                  | 0,00                     | 0,00                     | 0,00   | 76.432,50             | 0,00                  | 76.432,50             | 0,00                     | 0,00                     | 0,00   | 76.432,50                                |
| VI      | RESIDUI EX IPOST PER SPESE VARIE HOTEL DIAMOND   | 5U1104065 | 0,00                     | 0,00                 | 0,00                  | 0,00                     | 0,00                     | 0,00   | 730,00                | 0,00                  | 730,00                | 0,00                     | 0,00                     | 0,00   | 730,00                                   |
| VI      | SPESE VARIE HOTEL DIAMOND  | 5U1104065 | 0,00                     | 0,00                 | 0,00                  | 0,00                     | 0,00                     | 0,00   | 11.573,43             | 0,00                  | 11.573,43             | 0,00                     | 0,00                     | 0,00   | 11.573,43                                |
|         | <b>Totale Livello IV: Interventi assistenziali</b>   |           | <b>17.990.732.185,69</b> | <b>49.429.383,00</b> | <b>276.384.665,00</b> | <b>17.763.776.903,69</b> | <b>17.802.965.942,35</b> | <b>39.189.038,66</b>                           | <b>966.624.176,62</b> | <b>-11.364.985,21</b> | <b>955.259.191,41</b> | <b>17.827.069.588,20</b> | <b>17.556.054.444,34</b> | <b>-271.015.143,86</b>                         | <b>1.202.170.689,42</b>                  |

## Rendiconto Finanziario Gestionale 2016

| Livello | Descrizione   | Codice           | Previsioni iniziali | Variazioni    |                | Previsioni definitive | Somme impegnate |  | Gestione dei residui |            |                | Gestione di cassa     |                |  | Totale residui al termine dell'esercizio |
|---------|---|------------------|---------------------|---------------|----------------|-----------------------|-----------------|--|----------------------|------------|----------------|-----------------------|----------------|--|--|
|         |   |                  |                     | in aumento    | in diminuzione |                       | Totale impegni  | Differenze rispetto alle previsioni definitive | Iniziali             | Variazioni | Totali         | Previsioni definitive | Pagamenti      | Differenze rispetto alle previsioni definitive |  |
| IV      | <b>Borse di studio, dottorati di ricerca e contratti di formazione specialistica area medica</b>                    | U.1.04.02.03.000 | 13.689.457,00       | 0,00          | 3.350.882,02   | 10.338.574,98         | 6.562.294,95    | -3.776.280,03                                  | 0,00                 | 0,00       | 0,00           | 10.338.574,98         | 6.562.294,95   | -3.776.280,03                                  | 0,00                                     |
| V       | Tirocini Formativi  | U.1.04.02.03.004 | 13.689.457,00       | 0,00          | 3.350.882,02   | 10.338.574,98         | 6.562.294,95    | -3.776.280,03                                  | 0,00                 | 0,00       | 0,00           | 10.338.574,98         | 6.562.294,95   | -3.776.280,03                                  | 0,00                                     |
| VI      | PRESTAZIONI ANTICIPATE DALLE AZIENDE TENUTE ALLA PRESENTAZIONE DELLE DENUNCE RENDICONTO                             | 3U1205002        | 13.689.457,00       | 0,00          | 3.350.882,02   | 10.338.574,98         | 6.562.294,95    | -3.776.280,03                                  | 0,00                 | 0,00       | 0,00           | 10.338.574,98         | 6.562.294,95   | -3.776.280,03                                  | 0,00                                     |
|         | <b>Totale Livello IV: Borse di studio, dottorati di ricerca e contratti di formazione specialistica area medica</b> |                  | 13.689.457,00       | 0,00          | 3.350.882,02   | 10.338.574,98         | 6.562.294,95    | -3.776.280,03                                  | 0,00                 | 0,00       | 0,00           | 10.338.574,98         | 6.562.294,95   | -3.776.280,03                                  | 0,00                                     |
| IV      | <b>Altri trasferimenti a famiglie</b>   | U.1.04.02.05.000 | 1.507.000,00        | 0,00          | 0,00           | 1.507.000,00          | 279.423,81      | -1.227.576,19                                  | 152.580,21           | -75.985,07 | 76.595,14      | 1.507.000,00          | 164.223,63     | -1.342.776,37                                  | 191.795,32                               |
| V       | Altri trasferimenti a famiglie n.a.c.   | U.1.04.02.05.999 | 1.507.000,00        | 0,00          | 0,00           | 1.507.000,00          | 279.423,81      | -1.227.576,19                                  | 152.580,21           | -75.985,07 | 76.595,14      | 1.507.000,00          | 164.223,63     | -1.342.776,37                                  | 191.795,32                               |
| VI      | *BORSE DI STUDIO PER I PRATICANTI LEGALI  | 4U1206063        | 1.000.000,00        | 0,00          | 0,00           | 1.000.000,00          | 112.705,00      | -887.295,00                                    | 116.935,00           | -75.775,00 | 41.160,00      | 1.000.000,00          | 33.120,00      | -966.880,00                                    | 120.745,00                               |
| VI      | RISARCIMENTI AL PERSONALE PER DANNI BIOLOGICI E PATRIMONIALI, CONTRATTI PER CAUSA DI SERVIZIO ED EQUO INDENNIZZO    | 4U1206084        | 500.000,00          | 0,00          | 0,00           | 500.000,00            | 159.718,81      | -340.281,19                                    | 27.484,50            | -210,07    | 27.274,43      | 500.000,00            | 131.103,63     | -368.896,37                                    | 55.889,61                                |
| VI      | * PREMI SPECIALI INPS IN MATERIA DI TUTELA PREVIDENZIALE E LEGALITA' NEL MONDO DEL LAVORO                           | 5U1206067        | 7.000,00            | 0,00          | 0,00           | 7.000,00              | 7.000,00        | 0,00   | 0,00                 | 0,00       | 0,00           | 7.000,00              | 0,00           | -7.000,00                                      | 7.000,00                                 |
| VI      | BORSA TRIENNALE DI STUDIO "FABIO TRIZZINO"  | 5U1206076        | 0,00                | 0,00          | 0,00           | 0,00                  | 0,00            | 0,00   | 8.160,71             | 0,00       | 8.160,71       | 0,00                  | 0,00           | 0,00   | 8.160,71                                 |
|         | <b>Totale Livello IV: Altri trasferimenti a famiglie</b>  |                  | 1.507.000,00        | 0,00          | 0,00           | 1.507.000,00          | 279.423,81      | -1.227.576,19                                  | 152.580,21           | -75.985,07 | 76.595,14      | 1.507.000,00          | 164.223,63     | -1.342.776,37                                  | 191.795,32                               |
| III     | Trasferimenti correnti a Imprese  | U.1.04.03.00.000 | 727.045.520,76      | 63.040.880,41 | 21.841.396,21  | 768.245.004,96        | 920.877.163,84  | 152.632.158,88                                 | 332.714.931,94       | 0,00       | 332.714.931,94 | 819.000.860,89        | 925.549.169,55 | 106.548.308,66                                 | 328.042.926,23                           |

### Rendiconto Finanziario Gestionale 2016

| Livello   | Descrizione  | Codice           | Previsioni iniziali   | Variazioni           |                      | Previsioni definitive | Somme impegnate       |  | Gestione dei residui  |             |                       | Gestione di cassa     |                       |  | Totale residui al termine dell'esercizio |
|-----------|--|------------------|-----------------------|----------------------|----------------------|-----------------------|-----------------------|--|-----------------------|-------------|-----------------------|-----------------------|-----------------------|--|--|
|           |  |                  |                       | in aumento           | in diminuzione       |                       | Totale impegni        | Differenze rispetto alle previsioni definitive | Iniziali              | Variazioni  | Totali                | Previsioni definitive | Pagamenti             | Differenze rispetto alle previsioni definitive |  |
| <b>IV</b> | <b>Trasferimenti correnti a altre imprese</b>  | U.1.04.03.99.000 | <b>727.045.520,76</b> | <b>63.040.880,41</b> | <b>21.841.396,21</b> | <b>768.245.004,96</b> | <b>920.877.163,84</b> | <b>152.632.158,88</b>                          | <b>332.714.931,94</b> | <b>0,00</b> | <b>332.714.931,94</b> | <b>819.000.860,89</b> | <b>925.549.169,55</b> | <b>106.548.308,66</b>                          | <b>328.042.926,23</b>                    |
| V         | Trasferimenti correnti a altre imprese   | U.1.04.03.99.999 | 727.045.520,76        | 63.040.880,41        | 21.841.396,21        | 768.245.004,96        | 920.877.163,84        | 152.632.158,88                                 | 332.714.931,94        | 0,00        | 332.714.931,94        | 819.000.860,89        | 925.549.169,55        | 106.548.308,66                                 | 328.042.926,23                           |
| VI        | INCENTIVO STRAORDINARIO AI DATORI DI LAVORO PER LA CREAZIONE DI RAPPORTI DI LAVORO STABILI O DI DURATA AMPIA, IN FAVORE DI UOMINI UNDER 30 E DONNE DI QUALUNQUE ETA', AI SENSI DEL DECRETO DEL MINISTERO DEL LAVORO E DELLE POLITICHE SOCIALI DEL 5 OTTOBRE 2012 E DELL'ART. 24, COMMA 27, DEL DECRETO LEGGE 6 DICEMBRE 2011, N. 201, CONVERTITO, CON MODIFICAZIONI, CON LEGGE 22 DICEMBRE 2011, N. 214  | 1U1206029        | 0,00                  | 0,00                 | 0,00                 | 0,00                  | 3.095.948,97          | 3.095.948,97                                   | 0,00                  | 0,00        | 0,00                  | 0,00                  | 3.095.948,97          | 3.095.948,97                                   | 0,00                                     |
| VI        | INCENTIVO AI DATORI DI LAVORO CHE ASSUMONO, CON CONTRATTO A TEMPO PIENO E INDETERMINATO, LAVORATORI BENEFICIARI DELL'INDEENNITA' ASPI, AI SENSI DELL'ART. 2, COMMA 10-BIS, DELLA LEGGE 28 GIUGNO 2012, N. 92, INTRODOTTI DALL'ART. 7, COMMA 5, LETTERA B), DEL DECRETO LEGGE N. 76/2013  | 1U1206031        | 0,00                  | 2.100.000,00         | 0,00                 | 2.100.000,00          | 5.823.197,50          | 3.723.197,50                                   | 0,00                  | 0,00        | 0,00                  | 2.100.000,00          | 5.823.197,50          | 3.723.197,50                                   | 0,00                                     |
| VI        | TRASFERIMENTO AI FONDI DI PREVIDENZA COMPLEMENTARE DELLE SOMME NON UTILIZZATE O IMPEGNATE A COPERTURA DEGLI ONERI PER L'EROGAZIONE DELLE PRESTAZIONI PREVISTE DAL FONDO DI SOLIDARIETA' PER IL PERSONALE GIA' DIPENDENTE DA IMPRESE DI ASSICURAZIONE POSTE IN LIQUIDAZIONE COATTA AMMINISTRATIVA DI CUI AL D.I. 28 SETTEMBRE 2000, N. 351 - ART. 6, DEL DECRETO DEL MINISTERO DEL LAVORO E DELLE POLITICHE SOCIALI 24 SETTEMBRE 2012, N. 68157 | 1U1206032        | 0,00                  | 0,00                 | 0,00                 | 0,00                  | 14,87                 | 14,87  | 0,00                  | 0,00        | 0,00                  | 0,00                  | 14,87                 | 14,87  | 0,00                                     |
| VI        | INCENTIVO AI DATORI DI LAVORO PER L'ASSUNZIONE DI GIOVANI AMMESSI AL "PROGRAMMA OPERATIVO NAZIONALE PER L'ATTUAZIONE DELLA INIZIATIVA EUROPEA PER L'OCCUPAZIONE DEI GIOVANI" ("PROGRAMMA GARANZIA GIOVANI") - DECRETI DIRETTORIALI DEL MINISTERO DEL LAVORO E DELLE POLITICHE SOCIALI N. 1709 DELL'8 AGOSTO 2014, N. 63 DEL 2 DICEMBRE 2014 E N. 16, DEL 3 FEBBRAIO 2016, COME MODIFICATO DAL D.D. N. 79 DELL'8 APRILE 2016                    | 1U1206033        | 0,00                  | 50.000.000,00        | 0,00                 | 50.000.000,00         | 134.772.112,78        | 84.772.112,78                                  | 0,00                  | 0,00        | 0,00                  | 50.000.000,00         | 134.772.112,78        | 84.772.112,78                                  | 0,00                                     |
| VI        | INCENTIVO AI DATORI DI LAVORO PER L'ASSUZIONE DI LAVORATORI DISABILI CON CAPACITA' LAVORATIVE RIDOTTE, AI SENSI DELL'ART. 13, DELLA LEGGE 12 MARZO 1999, N. 68, COME MODIFICATO DALL'ART. 10, DEL DECRETO LEGISLATIVO 14 SETTEMBRE 2015, N. 151  | 1U1206036        | 0,00                  | 0,00                 | 0,00                 | 0,00                  | 5.203.144,99          | 5.203.144,99                                   | 0,00                  | 0,00        | 0,00                  | 0,00                  | 5.203.144,99          | 5.203.144,99                                   | 0,00                                     |
| VI        | FINANZIAMENTI A PREVIDENZA COMPLEMENTARE   | 1U1206043        | 11.600.000,00         | 7.500.000,00         | 0,00                 | 19.100.000,00         | 25.407.570,72         | 6.307.570,72                                   | 209.499,54            | 0,00        | 209.499,54            | 19.100.000,00         | 25.084.333,60         | 5.984.333,60                                   | 532.736,66                               |
| VI        | CONTRIBUTO ALLE IMPRESE PRIVATE E ALLE SOCIETA' COOPERATIVE CHE ASSUMONO A TEMPO INDETERMINATO "GIOVANI GENITORI" ISCRITTI ALLA BANCA DATI PER L'OCCUPAZIONE PREVISTA DAL DECRETO DEL MINISTRO DELLA GIOVENTU' DEL 19 NOVEMBRE 2010  | 1U1206064        | 0,00                  | 0,00                 | 0,00                 | 0,00                  | 7.389.186,35          | 7.389.186,35                                   | 0,00                  | 0,00        | 0,00                  | 0,00                  | 7.389.186,35          | 7.389.186,35                                   | 0,00                                     |
| VI        | CONTRIBUTO A FAVORE DEI DATORI DI LAVORO CHE ASSUMONO LAVORATORI BENEFICIARI DELL'INDEENNITA' DI DISOCCUPAZIONE NON AGRICO   | 1U1206066        | 0,00                  | 0,00                 | 0,00                 | 0,00                  | 62.995,73             | 62.995,73                                      | 0,00                  | 0,00        | 0,00                  | 0,00                  | 62.995,73             | 62.995,73                                      | 0,00                                     |

Rendiconto Finanziario Gestionale 2016

| Livello | Descrizione   | Codice    | Previsioni iniziali | Variazioni   |                | Previsioni definitive | Somme impegnate |  | Gestione dei residui |            |                | Gestione di cassa     |                |  | Totale residui al termine dell'esercizio |
|---------|---|-----------|---------------------|--------------|----------------|-----------------------|-----------------|--|----------------------|------------|----------------|-----------------------|----------------|--|--|
|         |   |           |                     | in aumento   | in diminuzione |                       | Totale impegni  | Differenze rispetto alle previsioni definitive | Iniziali             | Variazioni | Totali         | Previsioni definitive | Pagamenti      | Differenze rispetto alle previsioni definitive |  |
| VI      | CONTRIBUTO ALLE AZIENDE A COPERTURA DEI TRATTAMENTI AGGIUNTIVI DI MALATTIA PREVISTI DAGLI ACCORDI NAZIONALI DI CATEGORIA PER I LAVORATORI ADDETTI AI PUBBLICI SERVIZI DI TRASPORTO - ART.3 DEL D.I. N. 14666/2007   | 1U1206069 | 0,00                | 0,00         | 0,00           | 0,00                  | 2.202.687,23    | 2.202.687,23                                   | 0,00                 | 0,00       | 0,00           | 0,00                  | 2.202.687,23   | 2.202.687,23                                   | 0,00                                     |
| VI      | CONTRIBUTO AI DATORI DI LAVORO CHE ASSUMONO LAVORATORI DESTINATARI DEL PROGRAMMA P.A.R.I. AI SENSI DEL DECRETO DIRETTORIALE DEL MINISTERO DEL LAVORO E DELLE POLITICHE SOCIALI N. 668 DEL 18 MARZO 2005 E DECRETI SUCCESSIVI  | 1U1206071 | 0,00                | 0,00         | 0,00           | 0,00                  | 16.059,45       | 16.059,45                                      | 0,00                 | 0,00       | 0,00           | 0,00                  | 16.059,45      | 16.059,45                                      | 0,00                                     |
| VI      | INCENTIVO AI DATORI DI LAVORO CHE ASSUMONO LAVORATORI DESTINATARI DI AMMORTIZZATORI SOCIALI IN DEROGA - ART. 7-TER, COMMA 7, DELLA LEGGE N.33/2009  | 1U1206073 | 0,00                | 0,00         | 0,00           | 0,00                  | 166.616,46      | 166.616,46                                     | 0,00                 | 0,00       | 0,00           | 0,00                  | 166.616,46     | 166.616,46                                     | 0,00                                     |
| VI      | CONTRIBUTI AI DATORI DI LAVORO E ALLE SOCIETÀ DI FORNITURA DI LAVORO TEMPORANEO A SOSTEGNO DELLA RICOLLOCAZIONE LAVORATIVA DEI LAVORATORI IMPEGNATI IN LAVORI SOCIALMENTE UTILI AI SENSI DELL'ART. 7, COMMI 1, 4 E 12 DEL D.LGS N. 81/2000  | 1U1206079 | 1.180.000,00        | 0,00         | 1.155.000,00   | 25.000,00             | 141.342,35      | 116.342,35                                     | 0,00                 | 0,00       | 0,00           | 25.000,00             | 141.342,35     | 116.342,35                                     | 0,00                                     |
| VI      | CONTRIBUTO AI DATORI DI LAVORO CHE ASSUMONO PERSONALE A INCREMENTO DEI LIVELLI OCCUPAZIONALI AI SENSI DELL'ART. 2, COMMI 1 E 2 DEL DL N. 726/84 CONVERTITO NELLA LEGGE N. 863/84  | 1U1206086 | 0,00                | 0,00         | 0,00           | 0,00                  | 87.035,17       | 87.035,17                                      | 0,00                 | 0,00       | 0,00           | 0,00                  | 87.035,17      | 87.035,17                                      | 0,00                                     |
| VI      | CONTRIBUTO AI DATORI DI LAVORO CHE ASSUMONO LAVORATORI ISCRITTI NELLE LISTE DI MOBILITÀ AI SENSI DELL'ART. 8, C. 4 DELLA LEGGE N. 223/1991  | 1U1206093 | 27.866.000,00       | 3.358.000,00 | 0,00           | 31.224.000,00         | 35.959.062,62   | 4.735.062,62                                   | 0,00                 | 0,00       | 0,00           | 31.224.000,00         | 35.959.062,62  | 4.735.062,62                                   | 0,00                                     |
| VI      | CONTRIBUTO DI CUI ALL'ART. 4, C. 1 DEL DECRETO INTERMINISTRIALE DEL 21 MAGGIO 1998 AI DATORI DI LAVORO E AGLI ENTI PUBBLICI ECONOMICI CHE ASSUMONO A TEMPO INDETERMINATO I LAVORATORI IMPIEGATI NEI LAVORI SOCIALMENTE UTILI E AI LAVORATORI CHE INTRAPRENDONO UN'ATTIVITÀ AUTONOMA | 1U1206097 | 0,00                | 0,00         | 0,00           | 0,00                  | 41.042,72       | 41.042,72                                      | 2.954,49             | 0,00       | 2.954,49       | 0,00                  | 43.997,21      | 43.997,21                                      | 0,00                                     |
| VI      | INCENTIVO AI DATORI DI LAVORO DEL SETTORE DEL CREDITO CHE ASSUMONO LAVORATORI DESTINATARI DELL'ASSEGNO EMERGENZIALE AI SENSI DELL'ART. 11 BIS DEL D.M. 158/2000, A SEGUITO DEL D.M. DEL 26 APRILE 2010, N. 51635  | 1U1206100 | 0,00                | 0,00         | 0,00           | 0,00                  | 180.267,38      | 180.267,38                                     | 0,00                 | 0,00       | 0,00           | 0,00                  | 180.267,38     | 180.267,38                                     | 0,00                                     |
| VI      | INCENTIVO SPERIMENTALE AI DATORI DI LAVORO PER L'ASSUNZIONE A TEMPO INDETERMINATO DI GIOVANI DAI 18 AI 29 ANNI AI SENSI DELL'ART. 1 DEL DECRETO LEGGE 28 GIUGNO 2013, N. 76, CONVERTITO CON MODIFICAZIONI, DALLA LEGGE DEL 9 AGOSTO 2013, N. 99.                                    | 1U1206101 | 0,00                | 0,00         | 0,00           | 0,00                  | 6.311.348,17    | 6.311.348,17                                   | 0,00                 | 0,00       | 0,00           | 0,00                  | 6.311.348,17   | 6.311.348,17                                   | 0,00                                     |
| VI      | ONERE PER CONTRIBUTI OMESSI O INSUFFICIENTI A CARICO DEL FONDO DI GARANZIA DI CUI ALL'ART. 5 C. 1, D.L.VO N. 80/92 A FAVORE DEI FONDI DI PREVIDENZA COMPLEMENTARE   | 3U1206041 | 30.000.000,00       | 0,00         | 0,00           | 30.000.000,00         | 49.086.167,98   | 19.086.167,98                                  | 0,00                 | 0,00       | 0,00           | 30.000.000,00         | 49.086.167,98  | 19.086.167,98                                  | 0,00                                     |
| VI      | TRASFERIMENTI PER FINANZIAMENTO DELLA COMMISSIONE DI VIGILANZA SUI FONDI PENSIONE AI SENSI DELL'ART. 59, C. 39, LEGGE N. 449/1997   | 8U1206060 | 2.454.873,60        | 82.880,41    | 0,00           | 2.537.754,01          | 2.553.055,68    | 15.301,67                                      | 82.805,92            | 0,00       | 82.805,92      | 2.537.754,01          | 2.553.055,68   | 15.301,67                                      | 82.805,92                                |
| VI      | TRASFERIMENTO DEL CONTRIBUTO DI CUI ALL'ART. 25, C. 4, L. 845/1978 AI FONDI PARITETICI INTERPROFESSIONALI NAZIONALI - ART. 118, C. 3, L. 3 88/2000  | 8U1206077 | 653.934.544,16      | 0,00         | 20.685.407,21  | 633.249.136,95        | 642.370.205,46  | 9.121.068,51                                   | 332.418.279,11       | 0,00       | 332.418.279,11 | 684.003.600,00        | 647.369.202,20 | -36.634.397,80                                 | 327.419.282,37                           |

Rendiconto Finanziario Gestionale 2016

| Livello | Descrizione  | Codice                  | Previsioni iniziali   | Variazioni           |                      | Previsioni definitive | Somme impegnate       |  | Gestione dei residui    |             |                         | Gestione di cassa     |                       |  | Totale residui al termine dell'esercizio |
|---------|--|-------------------------|-----------------------|----------------------|----------------------|-----------------------|-----------------------|--|-------------------------|-------------|-------------------------|-----------------------|-----------------------|--|--|
|         |  |                         |                       | in aumento           | in diminuzione       |                       | Totale impegni        | Differenze rispetto alle previsioni definitive | Iniziali                | Variazioni  | Totali                  | Previsioni definitive | Pagamenti             | Differenze rispetto alle previsioni definitive |  |
| VI      | TRASFERIMENTO ALL'INA DEI CONTRIBUTI AFFERENTI L'ASSICURAZIONE MISTA SULLA VITA E LE CAPITALIZZAZIONI FINANZIARIE                                    | 8U1206085               | 10.103,00             | 0,00                 | 989,00               | 9.114,00              | 8.101,26              | -1.012,74                                      | 1.392,88                | 0,00        | 1.392,88                | 10.506,88             | 1.392,86              | -9.114,02                                      | 8.101,28                                 |
|         | <b>Totale Livello IV: Trasferimenti correnti a altre imprese</b>   |                         | <b>727.045.520,76</b> | <b>63.040.880,41</b> | <b>21.841.396,21</b> | <b>768.245.004,96</b> | <b>920.877.163,84</b> | <b>152.632.158,88</b>                          | <b>332.714.931,94</b>   | <b>0,00</b> | <b>332.714.931,94</b>   | <b>819.000.860,89</b> | <b>925.549.169,55</b> | <b>106.548.308,66</b>                          | <b>328.042.926,23</b>                    |
| III     | Trasferimenti correnti a Istituzioni Sociali Private   | U.1.04.04.00.000        | 80.000,00             | 0,00                 | 0,00                 | 80.000,00             | 53.574,64             | -26.425,36                                     | 53.440,00               | 0,00        | 53.440,00               | 80.000,00             | 94.611,44             | 14.611,44                                      | 12.403,20                                |
| IV      | <b>Trasferimenti correnti a Istituzioni Sociali Private</b>  | <b>U.1.04.04.01.000</b> | <b>80.000,00</b>      | <b>0,00</b>          | <b>0,00</b>          | <b>80.000,00</b>      | <b>53.574,64</b>      | <b>-26.425,36</b>                              | <b>53.440,00</b>        | <b>0,00</b> | <b>53.440,00</b>        | <b>80.000,00</b>      | <b>94.611,44</b>      | <b>14.611,44</b>                               | <b>12.403,20</b>                         |
| V       | Trasferimenti correnti a Istituzioni Sociali Private   | U.1.04.04.01.001        | 80.000,00             | 0,00                 | 0,00                 | 80.000,00             | 53.574,64             | -26.425,36                                     | 53.440,00               | 0,00        | 53.440,00               | 80.000,00             | 94.611,44             | 14.611,44                                      | 12.403,20                                |
| VI      | CONTRIBUTI E QUOTE ASSOCIATIVE A ISTITUZIONI SVOLGENTI ATTIVITÀ ATTINENTI A COMPITI DI ISTITUTO  | 5U1206082               | 80.000,00             | 0,00                 | 0,00                 | 80.000,00             | 53.574,64             | -26.425,36                                     | 53.440,00               | 0,00        | 53.440,00               | 80.000,00             | 94.611,44             | 14.611,44                                      | 12.403,20                                |
|         | <b>Totale Livello IV: Trasferimenti correnti a Istituzioni Sociali Private</b>   |                         | <b>80.000,00</b>      | <b>0,00</b>          | <b>0,00</b>          | <b>80.000,00</b>      | <b>53.574,64</b>      | <b>-26.425,36</b>                              | <b>53.440,00</b>        | <b>0,00</b> | <b>53.440,00</b>        | <b>80.000,00</b>      | <b>94.611,44</b>      | <b>14.611,44</b>                               | <b>12.403,20</b>                         |
| III     | Trasferimenti correnti versati all'Unione Europea e al Resto del Mondo   | U.1.04.05.00.000        | 9.350.000,00          | 4.801.000,00         | 0,00                 | 14.151.000,00         | 13.939.828,48         | -211.171,52                                    | 0,00                    | 0,00        | 0,00                    | 14.151.000,00         | 13.939.828,48         | -211.171,52                                    | 0,00                                     |
| IV      | <b>Altri Trasferimenti correnti alla UE</b>  | <b>U.1.04.05.99.000</b> | <b>9.350.000,00</b>   | <b>4.801.000,00</b>  | <b>0,00</b>          | <b>14.151.000,00</b>  | <b>13.939.828,48</b>  | <b>-211.171,52</b>                             | <b>0,00</b>             | <b>0,00</b> | <b>0,00</b>             | <b>14.151.000,00</b>  | <b>13.939.828,48</b>  | <b>-211.171,52</b>                             | <b>0,00</b>                              |
| V       | Altri Trasferimenti correnti alla UE   | U.1.04.05.99.001        | 9.350.000,00          | 4.801.000,00         | 0,00                 | 14.151.000,00         | 13.939.828,48         | -211.171,52                                    | 0,00                    | 0,00        | 0,00                    | 14.151.000,00         | 13.939.828,48         | -211.171,52                                    | 0,00                                     |
| VI      | CONTRIBUTI, RISERVE E VALORI CAPITALI TRASFERITI A ENTI E ORGANISMI COMUNITARI   | 2U1210005               | 9.350.000,00          | 4.801.000,00         | 0,00                 | 14.151.000,00         | 13.939.828,48         | -211.171,52                                    | 0,00                    | 0,00        | 0,00                    | 14.151.000,00         | 13.939.828,48         | -211.171,52                                    | 0,00                                     |
|         | <b>Totale Livello IV: Altri Trasferimenti correnti alla UE</b>   |                         | <b>9.350.000,00</b>   | <b>4.801.000,00</b>  | <b>0,00</b>          | <b>14.151.000,00</b>  | <b>13.939.828,48</b>  | <b>-211.171,52</b>                             | <b>0,00</b>             | <b>0,00</b> | <b>0,00</b>             | <b>14.151.000,00</b>  | <b>13.939.828,48</b>  | <b>-211.171,52</b>                             | <b>0,00</b>                              |
| II      | Interessi passivi  | U.1.07.00.00.000        | 50.768.694,40         | 0,00                 | 16.619.615,90        | 34.149.078,50         | 24.764.401,28         | -9.384.677,22                                  | 2.390.752.838,36        | 0,00        | 2.390.752.838,36        | 36.149.041,30         | 24.765.557,65         | -11.383.483,65                                 | 2.390.751.681,99                         |
| III     | Altri interessi passivi  | U.1.07.06.00.000        | 50.768.694,40         | 0,00                 | 16.619.615,90        | 34.149.078,50         | 24.764.401,28         | -9.384.677,22                                  | 2.390.752.838,36        | 0,00        | 2.390.752.838,36        | 36.149.041,30         | 24.765.557,65         | -11.383.483,65                                 | 2.390.751.681,99                         |
| IV      | <b>Altri interessi passivi diversi</b>   | <b>U.1.07.06.99.000</b> | <b>50.768.694,40</b>  | <b>0,00</b>          | <b>16.619.615,90</b> | <b>34.149.078,50</b>  | <b>24.764.401,28</b>  | <b>-9.384.677,22</b>                           | <b>2.390.752.838,36</b> | <b>0,00</b> | <b>2.390.752.838,36</b> | <b>36.149.041,30</b>  | <b>24.765.557,65</b>  | <b>-11.383.483,65</b>                          | <b>2.390.751.681,99</b>                  |
| V       | Altri interessi passivi ad altri soggetti  | U.1.07.06.99.999        | 50.768.694,40         | 0,00                 | 16.619.615,90        | 34.149.078,50         | 24.764.401,28         | -9.384.677,22                                  | 2.390.752.838,36        | 0,00        | 2.390.752.838,36        | 36.149.041,30         | 24.765.557,65         | -11.383.483,65                                 | 2.390.751.681,99                         |
| VI      | ONERI FINANZIARI DERIVANTI DA CESSIONE CREDITI CONTRIBUTIVI DI CUI ALL'ART. 13, LEGGE N. 448/1998 COME RISULTA MODIFICATO DA ART. 1, DL N. 308/1999  | 1U1207008               | 11.463,91             | 0,00                 | 0,00                 | 11.463,91             | 0,00                  | -11.463,91                                     | 2.381.242.192,09        | 0,00        | 2.381.242.192,09        | 1.930.492,63          | 0,00                  | -1.930.492,63                                  | 2.381.242.192,09                         |
| VI      | INTERESSI PASSIVI SULLE PRESTAZIONI ARRETRATE  | 2U1207002               | 41.981.577,45         | 0,00                 | 15.486.514,34        | 26.495.063,11         | 21.354.940,02         | -5.140.123,09                                  | 8.978.781,34            | 0,00        | 8.978.781,34            | 26.495.063,11         | 21.354.940,02         | -5.140.123,09                                  | 8.978.781,34                             |
| VI      | INTERESSI PASSIVI SU PRESTAZIONI A SOSTEGNO DEL REDDITO ARRETRATE (ESCLUSI ONERI SENTENZE DELLA CORTE COSTITUZIONALE N. 495/1993 E N. 240/1994)      | 3U1207002               | 2.880.097,13          | 0,00                 | 503.101,56           | 2.376.995,57          | 2.018.376,60          | -358.618,97                                    | 609,19                  | 0,00        | 609,19                  | 2.376.995,57          | 2.018.376,60          | -358.618,97                                    | 609,19                                   |
| VI      | INTERESSI PASSIVI SUI SALDI DELLE DENUNCE CONTRIBUTIVE A CREDITO DEI DATORI DI LAVORO RIMBORSATI IN RITARDO  | 3U1207006               | 1.093.439,91          | 0,00                 | 0,00                 | 1.093.439,91          | 87.144,34             | -1.006.295,57                                  | 0,00                    | 0,00        | 0,00                    | 1.093.439,91          | 87.144,34             | -1.006.295,57                                  | 0,00                                     |
| VI      | INTERESSI PER VERSAMENTO DILAZIONATO DEBITO PER CONTRIBUTI DA TRASFERIRE DA FPLD A CASSA PENSIONI PRESSO IL MINISTERO DEL TESORO - LEGGE N. 303/1974 | 8U1207003               | 0,00                  | 0,00                 | 0,00                 | 0,00                  | 0,00                  | 0,00   | 3.850,58                | 0,00        | 3.850,58                | 0,00                  | 0,00                  | 0,00   | 3.850,58                                 |
| VI      | INTERESSI PASSIVI DI POSTAMMORTAMENTO RELATIVI AI MUTUI CONCESSI ALLE COOPERATIVE, AGLI ENTI LOCALI E AD ALTRI ENTI                                  | 8U1207009               | 630.000,00            | 0,00                 | 630.000,00           | 0,00                  | 273.676,15            | 273.676,15                                     | 80.934,08               | 0,00        | 80.934,08               | 80.934,08             | 273.676,15            | 192.742,07                                     | 80.934,08                                |
| VI      | INTERESSI PASSIVI DIVERSI  | 8U1207099               | 4.172.116,00          | 0,00                 | 0,00                 | 4.172.116,00          | 1.030.264,17          | -3.141.851,83                                  | 446.471,08              | 0,00        | 446.471,08              | 4.172.116,00          | 1.031.420,54          | -3.140.695,46                                  | 445.314,71                               |
|         | <b>Totale Livello IV: Altri interessi passivi diversi</b>  |                         | <b>50.768.694,40</b>  | <b>0,00</b>          | <b>16.619.615,90</b> | <b>34.149.078,50</b>  | <b>24.764.401,28</b>  | <b>-9.384.677,22</b>                           | <b>2.390.752.838,36</b> | <b>0,00</b> | <b>2.390.752.838,36</b> | <b>36.149.041,30</b>  | <b>24.765.557,65</b>  | <b>-11.383.483,65</b>                          | <b>2.390.751.681,99</b>                  |
| II      | Rimborsi e poste correttive delle entrate  | U.1.09.00.00.000        | 13.789.459.202,21     | 898.291.800,00       | 789.236.314,10       | 13.898.514.688,11     | 15.445.137.293,62     | 1.546.622.605,51                               | 2.615.647.479,01        | -214.227,27 | 2.615.433.251,74        | 13.898.538.544,55     | 15.441.488.563,51     | 1.542.950.018,96                               | 2.619.081.981,85                         |
| III     | Rimborsi per spese di personale (comando, distacco, fuori ruolo, convenzioni, ecc)   | U.1.09.01.00.000        | 15.000.000,00         | 0,00                 | 0,00                 | 15.000.000,00         | 15.000.000,00         | 0,00   | 30.860.260,11           | -187.143,48 | 30.673.116,63           | 15.000.000,00         | 10.873.679,23         | -4.126.320,77                                  | 34.799.437,40                            |

### Rendiconto Finanziario Gestionale 2016

| Livello   | Descrizione  | Codice           | Previsioni iniziali  | Variazioni     |                | Previsioni definitive | Somme impegnate      |  | Gestione dei residui    |                    |                         | Gestione di cassa     |                      |  | Totale residui al termine dell'esercizio |
|-----------|--|------------------|----------------------|----------------|----------------|-----------------------|----------------------|--|-------------------------|--------------------|-------------------------|-----------------------|----------------------|--|--|
|           |  |                  |                      | in aumento     | in diminuzione |                       | Totale impegni       | Differenze rispetto alle previsioni definitive | Iniziali                | Variazioni         | Totali                  | Previsioni definitive | Pagamenti            | Differenze rispetto alle previsioni definitive |  |
| <b>IV</b> | <b>Rimborsi per spese di personale (comando, distacco, fuori ruolo, convenzioni, ecc)</b>  | U.1.09.01.01.000 | <b>15.000.000,00</b> | <b>0,00</b>    | <b>0,00</b>    | <b>15.000.000,00</b>  | <b>15.000.000,00</b> | <b>0,00</b>                                    | <b>30.860.260,11</b>    | <b>-187.143,48</b> | <b>30.673.116,63</b>    | <b>15.000.000,00</b>  | <b>10.873.679,23</b> | <b>-4.126.320,77</b>                           | <b>34.799.437,40</b>                     |
| V         | Rimborsi per spese di personale (comando, distacco, fuori ruolo, convenzioni, ecc)   | U.1.09.01.01.001 | 15.000.000,00        | 0,00           | 0,00           | 15.000.000,00         | 15.000.000,00        | 0,00   | 30.860.260,11           | -187.143,48        | 30.673.116,63           | 15.000.000,00         | 10.873.679,23        | -4.126.320,77                                  | 34.799.437,40                            |
| VI        | SPESE PER IL PERSONALE COMANDATO PRESSO L'ISTITUTO   | 4U1102029        | 0,00                 | 0,00           | 0,00           | 0,00                  | 0,00                 | 0,00   | 2.609.700,04            | -42.856,49         | 2.566.843,55            | 0,00                  | 69.992,12            | 69.992,12                                      | 2.496.851,43                             |
| VI        | SPESE PER IL PERSONALE COMANDATO PRESSO L'ISTITUTO   | 4U1102029        | 15.000.000,00        | 0,00           | 0,00           | 15.000.000,00         | 15.000.000,00        | 0,00   | 28.106.273,08           | 0,00               | 28.106.273,08           | 15.000.000,00         | 10.803.687,11        | -4.196.312,89                                  | 32.302.585,97                            |
| VI        | SPESE PER IL PERSONALE COMANDATO PRESSO L'ISTITUTO EX INPDAP   | 4U1102029        | 0,00                 | 0,00           | 0,00           | 0,00                  | 0,00                 | 0,00   | 144.286,99              | -144.286,99        | 0,00                    | 0,00                  | 0,00                 | 0,00   | 0,00                                     |
|           | <b>Totale Livello IV: Rimborsi per spese di personale (comando, distacco, fuori ruolo, convenzioni, ecc)</b>   |                  | <b>15.000.000,00</b> | <b>0,00</b>    | <b>0,00</b>    | <b>15.000.000,00</b>  | <b>15.000.000,00</b> | <b>0,00</b>                                    | <b>30.860.260,11</b>    | <b>-187.143,48</b> | <b>30.673.116,63</b>    | <b>15.000.000,00</b>  | <b>10.873.679,23</b> | <b>-4.126.320,77</b>                           | <b>34.799.437,40</b>                     |
| III       | Altri Rimborsi di parte corrente di somme non dovute o incassate in eccesso  | U.1.09.99.00.000 | 13.774.459.202,21    | 898.291.800,00 | 789.236.314,10 | 13.883.514.688,11     | 15.430.137.293,62    | 1.546.622.605,51                               | 2.584.787.218,90        | -27.083,79         | 2.584.760.135,11        | 13.883.538.544,55     | 15.430.614.884,28    | 1.547.076.339,73                               | 2.584.282.544,45                         |
| <b>IV</b> | <b>Rimborsi di parte corrente ad Amministrazioni Centrali di somme non dovute o incassate in eccesso</b>   | U.1.09.99.01.000 | <b>0,00</b>          | <b>0,00</b>    | <b>0,00</b>    | <b>0,00</b>           | <b>0,00</b>          | <b>0,00</b>                                    | <b>1.941.491.836,92</b> | <b>0,00</b>        | <b>1.941.491.836,92</b> | <b>23.856,44</b>      | <b>0,00</b>          | <b>-23.856,44</b>                              | <b>1.941.491.836,92</b>                  |
| V         | Rimborsi di parte corrente ad Amministrazioni Centrali di somme non dovute o incassate in eccesso  | U.1.09.99.01.001 | 0,00                 | 0,00           | 0,00           | 0,00                  | 0,00                 | 0,00   | 1.941.491.836,92        | 0,00               | 1.941.491.836,92        | 23.856,44             | 0,00                 | -23.856,44                                     | 1.941.491.836,92                         |
| VI        | RIMBORSO ALLO STATO DI SOMME TRASFERITE ALL'ISTITUTO IN ECCEDEZZA AGLI ONERI POSTI A SUO CARICO  | 8U1209016        | 0,00                 | 0,00           | 0,00           | 0,00                  | 0,00                 | 0,00   | 1.941.491.836,92        | 0,00               | 1.941.491.836,92        | 23.856,44             | 0,00                 | -23.856,44                                     | 1.941.491.836,92                         |
|           | <b>Totale Livello IV: Rimborsi di parte corrente ad Amministrazioni Centrali di somme non dovute o incassate in eccesso</b>  |                  | <b>0,00</b>          | <b>0,00</b>    | <b>0,00</b>    | <b>0,00</b>           | <b>0,00</b>          | <b>0,00</b>                                    | <b>1.941.491.836,92</b> | <b>0,00</b>        | <b>1.941.491.836,92</b> | <b>23.856,44</b>      | <b>0,00</b>          | <b>-23.856,44</b>                              | <b>1.941.491.836,92</b>                  |
| <b>IV</b> | <b>Rimborsi di parte corrente ad Amministrazioni Locali di somme non dovute o incassate in eccesso</b>   | U.1.09.99.02.000 | <b>0,00</b>          | <b>0,00</b>    | <b>0,00</b>    | <b>0,00</b>           | <b>3.517,84</b>      | <b>3.517,84</b>                                | <b>5.375,80</b>         | <b>0,00</b>        | <b>5.375,80</b>         | <b>0,00</b>           | <b>3.517,84</b>      | <b>3.517,84</b>                                | <b>5.375,80</b>                          |
| V         | Rimborsi di parte corrente ad Amministrazioni Locali di somme non dovute o incassate in eccesso  | U.1.09.99.02.001 | 0,00                 | 0,00           | 0,00           | 0,00                  | 3.517,84             | 3.517,84                                       | 5.375,80                | 0,00               | 5.375,80                | 0,00                  | 3.517,84             | 3.517,84                                       | 5.375,80                                 |
| VI        | RIMBORSO ALLA REGIONE MARCHE DI SOMME TRASFERITE ALL'ISTITUTO IN ECCEDEZZA AGLI ONERI PER SGRAVI CONTRIBUTIVI DI CUI ALL'ART. 13, COMMA 6-TER, DL N. 6/1998 CONVERTITO IN LEGGE N. 61/1998 | 1U1209048        | 0,00                 | 0,00           | 0,00           | 0,00                  | 0,00                 | 0,00   | 5.375,80                | 0,00               | 5.375,80                | 0,00                  | 0,00                 | 0,00   | 5.375,80                                 |
| VI        | RIMBORSO INTERESSI RELATIVI A RATE DI MUTUI ALLE COOPERATIVE, AGLI ENTI LOCALI E AD ALTRI ENTI, RISCOSE IN ECCEDEZZA NEGLI ANNI PRECEDENTI   | 8U1209089        | 0,00                 | 0,00           | 0,00           | 0,00                  | 3.517,84             | 3.517,84                                       | 0,00                    | 0,00               | 0,00                    | 0,00                  | 3.517,84             | 3.517,84                                       | 0,00                                     |
|           | <b>Totale Livello IV: Rimborsi di parte corrente ad Amministrazioni Locali di somme non dovute o incassate in eccesso</b>  |                  | <b>0,00</b>          | <b>0,00</b>    | <b>0,00</b>    | <b>0,00</b>           | <b>3.517,84</b>      | <b>3.517,84</b>                                | <b>5.375,80</b>         | <b>0,00</b>        | <b>5.375,80</b>         | <b>0,00</b>           | <b>3.517,84</b>      | <b>3.517,84</b>                                | <b>5.375,80</b>                          |



## Rendiconto Finanziario Gestionale 2016

| Livello   | Descrizione   | Codice           | Previsioni iniziali | Variazioni       |                   | Previsioni definitive | Somme impegnate     |  | Gestione dei residui |             |                  | Gestione di cassa     |                     |  | Totale residui al termine dell'esercizio |
|-----------|---|------------------|---------------------|------------------|-------------------|-----------------------|---------------------|--|----------------------|-------------|------------------|-----------------------|---------------------|--|--|
|           |   |                  |                     | in aumento       | in diminuzione    |                       | Totale impegni      | Differenze rispetto alle previsioni definitive | Iniziali             | Variazioni  | Totali           | Previsioni definitive | Pagamenti           | Differenze rispetto alle previsioni definitive |  |
| <b>IV</b> | <b>Rimborsi di parte corrente a Famiglie di somme non dovute o incassate in eccesso</b>   | U.1.09.99.04.000 | <b>4.638.700,00</b> | <b>99.800,00</b> | <b>559.900,00</b> | <b>4.178.600,00</b>   | <b>5.260.636,14</b> | <b>1.082.036,14</b>                            | <b>30.599,73</b>     | <b>0,00</b> | <b>30.599,73</b> | <b>4.178.600,00</b>   | <b>5.252.288,14</b> | <b>1.073.688,14</b>                            | <b>38.947,73</b>                         |
| V         | Rimborsi di parte corrente a Famiglie di somme non dovute o incassate in eccesso  | U.1.09.99.04.001 | 4.638.700,00        | 99.800,00        | 559.900,00        | 4.178.600,00          | 5.260.636,14        | 1.082.036,14                                   | 30.599,73            | 0,00        | 30.599,73        | 4.178.600,00          | 5.252.288,14        | 1.073.688,14                                   | 38.947,73                                |
| VI        | RIMBORSO DI RISERVE E DI VALORI CAPITALI  | 2U1209004        | 3.567.700,00        | 0,00             | 63.900,00         | 3.503.800,00          | 4.480.623,40        | 976.823,40                                     | 0,00                 | 0,00        | 0,00             | 3.503.800,00          | 4.474.157,23        | 970.357,23                                     | 6.466,17                                 |
| VI        | RIMBORSO DI PROVENTI DERIVANTI DAL DIVIETO DI CUMULO TRA PENSIONE E RETRIBUZIONE  | 2U1209005        | 20.000,00           | 0,00             | 0,00              | 20.000,00             | 21.494,33           | 1.494,33                                       | 0,00                 | 0,00        | 0,00             | 20.000,00             | 21.494,33           | 1.494,33                                       | 0,00                                     |
| VI        | RIMBORSO DI PROVENTI CONNESSI CON L'ESTENSIONE DEL REGIME DI TOTALE CUMULABILITÀ DELLA PENSIONE DI ANZIANITÀ CON I REDDITI DA LAVORO DI CUI ALL'ART. 44, C. 2, LEGGE N. 289/2002                              | 2U1209052        | 0,00                | 0,00             | 0,00              | 0,00                  | 30.492,08           | 30.492,08                                      | 0,00                 | 0,00        | 0,00             | 0,00                  | 30.492,08           | 30.492,08                                      | 0,00                                     |
| VI        | RIMBORSO INTERESSI PER ESTINZIONE ANTICIPATA DEI PRESTITI CONCESSI DALLE GESTIONI SPECIALI EX IPOST DI CUI ALL'ART.7.C.3 DEL DL.78/2010 CONVERTITO NELLA L.122/2010   | 3U1209087        | 0,00                | 0,00             | 0,00              | 0,00                  | 1.518,09            | 1.518,09                                       | 0,00                 | 0,00        | 0,00             | 0,00                  | 1.518,09            | 1.518,09                                       | 0,00                                     |
| VI        | RIMBORSO DELLE QUOTE DI PARTECIPAZIONE DEGLI ISCRITTI NON PIU' DOVUTE PER LE PRESTAZIONI DI NATURA SOCIALE  | 3U1209088        | 1.000,00            | 99.800,00        | 0,00              | 100.800,00            | 42.858,51           | -57.941,49                                     | 1.497,62             | 0,00        | 1.497,62         | 100.800,00            | 40.976,68           | -59.823,32                                     | 3.379,45                                 |
| VI        | RIMBORSO INTERESSI PER ESTINZIONE ANTICIPATA DEI PRESTITI CONCESSI DALLA GESTIONE UNITARIA DELLE PRESTAZIONI CREDITIZIE E SOCIALI   | 3U1209089        | 0,00                | 0,00             | 0,00              | 0,00                  | 41.374,10           | 41.374,10                                      | 0,00                 | 0,00        | 0,00             | 0,00                  | 41.374,10           | 41.374,10                                      | 0,00                                     |
| VI        | RIMBORSO INTERESSI PER ESTINZIONE ANTICIPATA DEI MUTUI CONCESSI DALLA GESTIONE UNITARIA DELLE PRESTAZIONI CREDITIZIE E SOCIALI  | 3U1209090        | 0,00                | 0,00             | 0,00              | 0,00                  | 1.891,47            | 1.891,47                                       | 0,00                 | 0,00        | 0,00             | 0,00                  | 1.891,47            | 1.891,47                                       | 0,00                                     |
| VI        | RIMBORSO DELLE RISERVE E DEI VALORI CAPITALI DI RISCATTO VERSATI DAGLI ISCRITTI AI FONDI PER IL TRATTAMENTO DI FINE SERVIZIO DEI DIPENDENTI STATALI (EX ENPAS) E DEI DIPENDENTI DEGLI ENTI LOCALI (EX INADEL) | 3U1209092        | 1.050.000,00        | 0,00             | 496.000,00        | 554.000,00            | 539.347,36          | -14.652,64                                     | 29.102,11            | 0,00        | 29.102,11        | 554.000,00            | 539.347,36          | -14.652,64                                     | 29.102,11                                |
| VI        | RIMBORSO DEL CANONE DI AFFITTO (QUOTA PARTE NON DOVUTA) AI CONDUTTORI DEGLI STABILI DA REDDITO  | 5U1209020        | 0,00                | 0,00             | 0,00              | 0,00                  | 45.639,35           | 45.639,35                                      | 0,00                 | 0,00        | 0,00             | 0,00                  | 45.639,35           | 45.639,35                                      | 0,00                                     |
| VI        | RIMBORSO INTERESSI RELATIVI A RATE DI MUTUI ALLE COOPERATIVE, AGLI ENTI LOCALI E AD ALTRI ENTI, RISCOSE IN ECCEDEZZA NEGLI ANNI PRECEDENTI  | 8U1209089        | 0,00                | 0,00             | 0,00              | 0,00                  | 55.397,45           | 55.397,45                                      | 0,00                 | 0,00        | 0,00             | 0,00                  | 55.397,45           | 55.397,45                                      | 0,00                                     |
|           | <b>Totale Livello IV: Rimborsi di parte corrente a Famiglie di somme non dovute o incassate in eccesso</b>  |                  | <b>4.638.700,00</b> | <b>99.800,00</b> | <b>559.900,00</b> | <b>4.178.600,00</b>   | <b>5.260.636,14</b> | <b>1.082.036,14</b>                            | <b>30.599,73</b>     | <b>0,00</b> | <b>30.599,73</b> | <b>4.178.600,00</b>   | <b>5.252.288,14</b> | <b>1.073.688,14</b>                            | <b>38.947,73</b>                         |

### Rendiconto Finanziario Gestionale 2016

| Livello   | Descrizione  | Codice           | Previsioni iniziali      | Variazioni            |                       | Previsioni definitive    | Somme impegnate          |  | Gestione dei residui  |                   |                       | Gestione di cassa        |                          |  | Totale residui al termine dell'esercizio |
|-----------|--|------------------|--------------------------|-----------------------|-----------------------|--------------------------|--------------------------|--|-----------------------|-------------------|-----------------------|--------------------------|--------------------------|--|--|
|           |  |                  |                          | in aumento            | in diminuzione        |                          | Totale impegni           | Differenze rispetto alle previsioni definitive | Iniziali              | Variazioni        | Totali                | Previsioni definitive    | Pagamenti                | Differenze rispetto alle previsioni definitive |  |
| <b>IV</b> | <b>Rimborsi di parte corrente a Imprese di somme non dovute o incassate in eccesso</b>   | U.1.09.99.05.000 | <b>13.769.820.502,21</b> | <b>898.192.000,00</b> | <b>788.676.414,10</b> | <b>13.879.336.088,11</b> | <b>15.424.873.139,64</b> | <b>1.545.537.051,53</b>                        | <b>643.259.406,45</b> | <b>-27.083,79</b> | <b>643.232.322,66</b> | <b>13.879.336.088,11</b> | <b>15.425.359.078,30</b> | <b>1.546.022.990,19</b>                        | <b>642.746.384,00</b>                    |
| V         | Rimborsi di parte corrente a Imprese di somme non dovute o incassate in eccesso  | U.1.09.99.05.001 | 13.769.820.502,21        | 898.192.000,00        | 788.676.414,10        | 13.879.336.088,11        | 15.424.873.139,64        | 1.545.537.051,53                               | 643.259.406,45        | -27.083,79        | 643.232.322,66        | 13.879.336.088,11        | 15.425.359.078,30        | 1.546.022.990,19                               | 642.746.384,00                           |
| VI        | SGRAVI DI ONERI CONTRIBUTIVI DEL MEZZOGIORNO ART. 18, LEGGE N. 1089/1968   | 1U1209001        | 1.217.000,00             | 892.000,00            | 0,00                  | 2.109.000,00             | 1.978.493,36             | -130.506,64                                    | 0,00                  | 0,00              | 0,00                  | 2.109.000,00             | 1.978.493,36             | -130.506,64                                    | 0,00                                     |
| VI        | SGRAVI DI ONERI CONTRIBUTIVI DEL MEZZOGIORNO ART. 14 LEGGE N. 183/1976   | 1U1209002        | 0,00                     | 150.000,00            | 0,00                  | 150.000,00               | 0,00                     | -150.000,00                                    | 0,00                  | 0,00              | 0,00                  | 150.000,00               | 0,00                     | -150.000,00                                    | 0,00                                     |
| VI        | RIMBORSO DI CONTRIBUTI   | 1U1209003        | 1.399.660.502,21         | 0,00                  | 194.402.414,10        | 1.205.258.088,11         | 1.115.338.830,02         | -89.919.258,09                                 | 643.259.406,45        | -27.083,79        | 643.232.322,66        | 1.205.258.088,11         | 1.115.824.768,68         | -89.433.319,43                                 | 642.746.384,00                           |
| VI        | SGRAVI ONERI CONTRIBUTIVI AI DATORI DI LAVORO PER I LAVORATORI ALL'ESTERO NEI PAESI EXTRACOMUNITARI AI SENSI DELL'ART. 4, COMMA 2, LETT. A), DL N. 317/87 CONVERTITO NELLA LEGGE N. 398/1987   | 1U1209014        | 53.870.000,00            | 0,00                  | 1.648.000,00          | 52.222.000,00            | 52.692.803,45            | 470.803,45                                     | 0,00                  | 0,00              | 0,00                  | 52.222.000,00            | 52.692.803,45            | 470.803,45                                     | 0,00                                     |
| VI        | SGRAVI DI ONERI CONTRIBUTIVI A FAVORE DEI DATORI DI LAVORO CHE STIPULINO CONTRATTI DI SOLIDARIETA' DI CUI ALL'ART. 6, C. 4 DEL DL N. 510/1996 CONVERTITO NELLA LEGGE N. 608/1996 E ALL'ART. 5, COMMA 1, DEL DECRETO LEGGE 20 MARZO 2014, N. 34, CONVERTITO, CON MODIFICAZIONI, DALLA LEGGE 16 MAGGIO 2014, N. 78 | 1U1209031        | 15.000.000,00            | 0,00                  | 0,00                  | 15.000.000,00            | 11.739.795,73            | -3.260.204,27                                  | 0,00                  | 0,00              | 0,00                  | 15.000.000,00            | 11.739.795,73            | -3.260.204,27                                  | 0,00                                     |
| VI        | SGRAVI DI ONERI CONTRIBUTIVI A FAVORE DELLE IMPRESE ARMATRICI PER IL PERSONALE IMBARCATO SU NAVI ISCRITTE NEL REGISTRO INTERNAZIONALE DI CUI ALL'ART. 6, C. 1 DEL DL N. 457/1997 CONVERTITO NELLA LEGGE N. 30/1998   | 1U1209033        | 312.778.000,00           | 0,00                  | 12.949.000,00         | 299.829.000,00           | 313.003.757,08           | 13.174.757,08                                  | 0,00                  | 0,00              | 0,00                  | 299.829.000,00           | 313.003.757,08           | 13.174.757,08                                  | 0,00                                     |
| VI        | SGRAVI DI ONERI CONTRIBUTIVI A FAVORE DELLE IMPRESE ARMATRICI CHE ESERCITANO LA PESCA OLTRE GLI STRETTI E LA PESCA MEDITERRANEA DI CUI ALL'ART. 6-BIS DELLA LEGGE N. 30/1998   | 1U1209038        | 3.533.000,00             | 68.000,00             | 0,00                  | 3.601.000,00             | 3.673.947,41             | 72.947,41                                      | 0,00                  | 0,00              | 0,00                  | 3.601.000,00             | 3.673.947,41             | 72.947,41                                      | 0,00                                     |
| VI        | SGRAVI DI ONERI CONTRIBUTIVI A FAVORE DELLE AZIENDE CON MENO DI VENTI DIPENDENTI CHE ASSUMONO LAVORATORI A TEMPO DETERMINATO AI SENSI DELL'ART. 10, COMMI 2 E 3 DELLA LEGGE N. 53/2000   | 1U1209042        | 34.640.000,00            | 0,00                  | 959.000,00            | 33.681.000,00            | 36.683.323,85            | 3.002.323,85                                   | 0,00                  | 0,00              | 0,00                  | 33.681.000,00            | 36.683.323,85            | 3.002.323,85                                   | 0,00                                     |
| VI        | SGRAVI DI ONERI CONTRIBUTIVI DI CUI ALL'ART. 116, C. 1, 2, 3 E 4 DELLA LEGGE N. 388/2000 A FAVORE DELLE IMPRESE CHE ATTUANO I PROGRAMMI DI RIALLINEAMENTO AI SENSI DELL'ART. 5, DL N. 510/1996 CONVERTITO IN LEGGE N. 608/1996   | 1U1209043        | 0,00                     | 0,00                  | 0,00                  | 0,00                     | 4.321,45                 | 4.321,45                                       | 0,00                  | 0,00              | 0,00                  | 0,00                     | 4.321,45                 | 4.321,45                                       | 0,00                                     |
| VI        | SGRAVI DI ONERI CONTRIBUTIVI RELATIVI ALLE PRESTAZIONI TEMPORANEE DI CUI ALL'ART. 120, C. 1 E 2 DELLA LEGGE N. 388/2000  | 1U1209044        | 2.548.072.000,00         | 0,00                  | 47.615.000,00         | 2.500.457.000,00         | 2.655.755.752,88         | 155.298.752,88                                 | 0,00                  | 0,00              | 0,00                  | 2.500.457.000,00         | 2.655.755.752,88         | 155.298.752,88                                 | 0,00                                     |
| VI        | SGRAVI DI ONERI CONTRIBUTIVI A FAVORE DELLE IMPRESE CHE ESERCITANO LA PESCA COSTIERA, NELLE ACQUE INTERNE E LAGUNARI, AI SENSI DELL'ART. 11 DELLA LEGGE N. 388/2000  | 1U1209045        | 0,00                     | 0,00                  | 0,00                  | 0,00                     | 4.792,23                 | 4.792,23                                       | 0,00                  | 0,00              | 0,00                  | 0,00                     | 4.792,23                 | 4.792,23                                       | 0,00                                     |
| VI        | SGRAVI DI ONERI CONTRIBUTIVI A FAVORE DI COOPERATIVE SOCIALI E AZIENDE PUBBLICHE O PRIVATE CHE ASSUMONO PERSONE DETENUTE O INTERNATE AI SENSI DELLA LEGGE N. 193/2000  | 1U1209050        | 3.000.000,00             | 0,00                  | 500.000,00            | 2.500.000,00             | 3.722.088,50             | 1.222.088,50                                   | 0,00                  | 0,00              | 0,00                  | 2.500.000,00             | 3.722.088,50             | 1.222.088,50                                   | 0,00                                     |
| VI        | SGRAVI DI ONERI CONTRIBUTIVI DI CUI ALL'ART. 11, LEGGE N. 388/2000 A FAVORE DELLE IMPRESE CHE ESERCITANO LA PESCA COSTIERA E NELLE ACQUE INTERNE E LAGUNARI PROROGATI DALL'ART. 2, C. 5, LEGGE N. 350/2003   | 1U1209055        | 26.902.000,00            | 1.582.000,00          | 0,00                  | 28.484.000,00            | 27.223.920,99            | -1.260.079,01                                  | 0,00                  | 0,00              | 0,00                  | 28.484.000,00            | 27.223.920,99            | -1.260.079,01                                  | 0,00                                     |

Rendiconto Finanziario Gestionale 2016

| Livello | Descrizione   | Codice    | Previsioni iniziali | Variazioni     |                | Previsioni definitive | Somme impegnate  |  | Gestione dei residui |            |        | Gestione di cassa     |                  |  | Totale residui al termine dell'esercizio |
|---------|---|-----------|---------------------|----------------|----------------|-----------------------|------------------|--|----------------------|------------|--------|-----------------------|------------------|--|--|
|         |   |           |                     | in aumento     | in diminuzione |                       | Totale impegni   | Differenze rispetto alle previsioni definitive | Iniziali             | Variazioni | Totali | Previsioni definitive | Pagamenti        | Differenze rispetto alle previsioni definitive |  |
| VI      | SGRAVI DI ONERI CONTRIBUTIVI RELATIVI ALLE PRESTAZIONI TEMPORANEE DI CUI ALL'ART. 1, COMMI 361 E 362 DELLA LEGGE N. 266/2005  | 1U1209058 | 3.092.290.000,00    | 0,00           | 65.455.000,00  | 3.026.835.000,00      | 3.228.988.325,19 | 202.153.325,19                                 | 0,00                 | 0,00       | 0,00   | 3.026.835.000,00      | 3.228.988.325,19 | 202.153.325,19                                 | 0,00                                     |
| VI      | SGRAVIO DEL CONTRIBUTO DEL FONDO DI GARANZIA DI CUI ALL'ART. 2, DELLA LEGGE N. 297/1982 - ART. 1, COMMA 764, LETT.A), PUNTO 2), DELLA LEGGE N. 296/2006   | 1U1209060 | 400.838.000,00      | 0,00           | 32.920.000,00  | 367.918.000,00        | 370.965.944,71   | 3.047.944,71                                   | 0,00                 | 0,00       | 0,00   | 367.918.000,00        | 370.965.944,71   | 3.047.944,71                                   | 0,00                                     |
| VI      | SGRAVI DI ONERI CONTRIBUTIVI A FAVORE DELLE IMPRESE ARMATORIALI DI NAVI CHE ESERCITANO ATTIVITA' DI CABOTAGGIO MARITTIMO, ANCHE IN VIA NON ESCLUSIVA, DI CUI ALL'ART. 21, COMMA 10, DELLA LEGGE N. 289/2002 - ART. 34-SEXSIES, COMMA 1, DELLA LEGGE N. 80/2006  | 1U1209061 | 0,00                | 0,00           | 0,00           | 0,00                  | 269,41           | 269,41   | 0,00                 | 0,00       | 0,00   | 0,00                  | 269,41           | 269,41   | 0,00                                     |
| VI      | SGRAVI DI ONERI CONTRIBUTIVI RELATIVI A PRESTAZIONI TEMPORANEE DI CUI ALL'ART. 1, COMMA 766, LETT. A), DELLA LEGGE N. 296/2006  | 1U1209062 | 593.020.000,00      | 0,00           | 87.528.000,00  | 505.492.000,00        | 506.975.660,06   | 1.483.660,06                                   | 0,00                 | 0,00       | 0,00   | 505.492.000,00        | 506.975.660,06   | 1.483.660,06                                   | 0,00                                     |
| VI      | SGRAVI DI ONERI CONTRIBUTIVI SU QUOTE DI RETRIBUZIONE CONNESSE CON LA CONTRATTAZIONE AZIENDALE E TERRITORIALE AI SENSI DELL'ART. 1, COMMA 67, DELLA LEGGE N. 247/2007   | 1U1209063 | 400.000.000,00      | 0,00           | 344.700.000,00 | 55.300.000,00         | 377.450.021,33   | 322.150.021,33                                 | 0,00                 | 0,00       | 0,00   | 55.300.000,00         | 377.450.021,33   | 322.150.021,33                                 | 0,00                                     |
| VI      | SGRAVIO DI ONERI CONTRIBUTIVI A FAVORE DELLE SOCIETA' SPORTIVE, PER LE ASSUNZIONI CON CONTRATTO DI LAVORO SUBORDINATO DI GIOVANI CALCIATORI E DI PREPARATORI ATLETICI, AI SENSI DELL'ART. 145, COMMA 13, DELLA LEGGE 23 DICEMBRE 2000, N. 388, COME MODIFICATO DALL'ART. 52, COMMA 86, DELLA LEGGE N. 448/2001 E DALL'ART. 4, COMMA 196, DELLA LEGGE N. 359/2003. | 1U1209065 | 0,00                | 0,00           | 0,00           | 0,00                  | 3.089,39         | 3.089,39                                       | 0,00                 | 0,00       | 0,00   | 0,00                  | 3.089,39         | 3.089,39                                       | 0,00                                     |
| VI      | ONERE DERIVANTE DALL'ESONERO DAL VERSAMENTO DEL 40 PER CENTO DEI COMPLESSIVI CONTRIBUTI PREVIDENZIALI A CARICO DEI DATORI DI LAVORO, IN RELAZIONE ALLE NUOVE ASSUNZIONI CON CONTRATTO DI LAVORO A TEMPO INDETERMINATO, AI SENSI DELL'ART. 1, COMMI 178 E SEGUENTI, DELLA LEGGE 28 DICEMBRE 2015, N. 208   | 1U1209066 | 0,00                | 830.000.000,00 | 0,00           | 830.000.000,00        | 354.756.660,24   | -475.243.339,76                                | 0,00                 | 0,00       | 0,00   | 830.000.000,00        | 354.756.660,24   | -475.243.339,76                                | 0,00                                     |
| VI      | ONERE DERIVANTE DALL'ESONERO DAI COMPLESSIVI CONTRIBUTI PREVIDENZIALI A CARICO DEI DATORI DI LAVORO, NELLA MISURA DELL'80 PER CENTO E IN RELAZIONE AI CONDUCENTI ESERCITANTI LA PROPRIA ATTIVITA' CON VEICOLI EQUIPAGGIATI CON TACHIGRAFO DIGITALE, IN SERVIZI DI TRASPORTO INTERNAZIONALE - ART. 1, COMMA 651, DELLA LEGGE 28 DICEMBRE 2015, N. 208              | 1U1209067 | 0,00                | 65.500.000,00  | 0,00           | 65.500.000,00         | 0,00             | -65.500.000,00                                 | 0,00                 | 0,00       | 0,00   | 65.500.000,00         | 0,00             | -65.500.000,00                                 | 0,00                                     |
| VI      | SGRAVI DI CONTRIBUTI PER I LAVORATORI AGRICOLI (SUBORDINATI E AUTONOMI) A SEGUITO DI EVENTI CALAMITOSI - ART. 5 DELLA LEGGE N. 185/92 E SUCCESSIVE MODIFICAZIONI E INTEGRAZIONI   | 1U1209083 | 0,00                | 0,00           | 0,00           | 0,00                  | 4.217.278,03     | 4.217.278,03                                   | 0,00                 | 0,00       | 0,00   | 0,00                  | 4.217.278,03     | 4.217.278,03                                   | 0,00                                     |
| VI      | ONERE PER LA COPERTURA DEL MANCATO GETTITO CONTRIBUTIVO DELLE GESTIONI PREVIDENZIALI DERIVANTI DALLE AGEVOLAZIONI CONTRI  | 1U1209086 | 0,00                | 0,00           | 0,00           | 0,00                  | 31.718,14        | 31.718,14                                      | 0,00                 | 0,00       | 0,00   | 0,00                  | 31.718,14        | 31.718,14                                      | 0,00                                     |
| VI      | ONERE PER L'ESONERO DAL VERSAMENTO DEI CONTRIBUTI PREVIDENZIALI DEI DATORI DI LAVORO, PER LE NUOVE ASSUNZIONI CON CONTRATTO DI LAVORO A TEMPO INDETERMINATO, AI SENSI DELL'ART. 1, COMMI DA 118 A 124, DELLA LEGGE 23 DICEMBRE 2014, N. 190   | 1U1209093 | 4.885.000.000,00    | 0,00           | 0,00           | 4.885.000.000,00      | 6.359.662.346,19 | 1.474.662.346,19                               | 0,00                 | 0,00       | 0,00   | 4.885.000.000,00      | 6.359.662.346,19 | 1.474.662.346,19                               | 0,00                                     |

### Rendiconto Finanziario Gestionale 2016

| Livello | Descrizione   | Codice                  | Previsioni iniziali      | Variazioni            |                       | Previsioni definitive    | Somme impegnate          |  | Gestione dei residui  |                   |                       | Gestione di cassa        |                          |  | Totale residui al termine dell'esercizio |
|---------|---|-------------------------|--------------------------|-----------------------|-----------------------|--------------------------|--------------------------|--|-----------------------|-------------------|-----------------------|--------------------------|--------------------------|--|--|
|         |   |                         |                          | in aumento            | in diminuzione        |                          | Totale impegni           | Differenze rispetto alle previsioni definitive | Iniziali              | Variazioni        | Totali                | Previsioni definitive    | Pagamenti                | Differenze rispetto alle previsioni definitive |  |
|         | <b>Totale Livello IV: Rimborsi di parte corrente a imprese di somme non dovute o incassate in eccesso</b>                                     |                         | <b>13.769.820.502,21</b> | <b>898.192.000,00</b> | <b>788.676.414,10</b> | <b>13.879.336.088,11</b> | <b>15.424.873.139,64</b> | <b>1.545.537.051,53</b>                        | <b>643.259.406,45</b> | <b>-27.083,79</b> | <b>643.232.322,66</b> | <b>13.879.336.088,11</b> | <b>15.425.359.078,30</b> | <b>1.546.022.990,19</b>                        | <b>642.746.384,00</b>                    |
| II      | Altre spese correnti  | U.1.10.00.00.000        | 1.623.824.307,41         | 111.589.355,05        | 483.651.417,25        | 1.251.762.245,21         | 958.600.088,44           | -293.162.156,77                                | 530.745.032,09        | -13.861.742,09    | 516.883.290,00        | 1.261.713.481,61         | 932.723.822,01           | -328.989.659,60                                | 542.759.556,43                           |
| III     | Fondi di riserva e altri accantonamenti   | U.1.10.01.00.000        | 655.600.000,00           | 12.333.151,53         | 475.600.000,00        | 192.333.151,53           | 0,00                     | -192.333.151,53                                | 0,00                  | 0,00              | 0,00                  | 192.333.151,53           | 0,00                     | -192.333.151,53                                | 0,00                                     |
| IV      | <b>Fondo di riserva</b>   | <b>U.1.10.01.01.000</b> | <b>655.600.000,00</b>    | <b>0,00</b>           | <b>475.600.000,00</b> | <b>180.000.000,00</b>    | <b>0,00</b>              | <b>-180.000.000,00</b>                         | <b>0,00</b>           | <b>0,00</b>       | <b>0,00</b>           | <b>180.000.000,00</b>    | <b>0,00</b>              | <b>-180.000.000,00</b>                         | <b>0,00</b>                              |
| V       | Fondi di riserva  | U.1.10.01.01.001        | 655.600.000,00           | 0,00                  | 475.600.000,00        | 180.000.000,00           | 0,00                     | -180.000.000,00                                | 0,00                  | 0,00              | 0,00                  | 180.000.000,00           | 0,00                     | -180.000.000,00                                | 0,00                                     |
| VI      | FONDO DI RISERVA PER SPESE IMPREVISTE   | 8U1210002               | 655.600.000,00           | 0,00                  | 475.600.000,00        | 180.000.000,00           | 0,00                     | -180.000.000,00                                | 0,00                  | 0,00              | 0,00                  | 180.000.000,00           | 0,00                     | -180.000.000,00                                | 0,00                                     |
|         | <b>Totale Livello IV: Fondo di riserva</b>  |                         | <b>655.600.000,00</b>    | <b>0,00</b>           | <b>475.600.000,00</b> | <b>180.000.000,00</b>    | <b>0,00</b>              | <b>-180.000.000,00</b>                         | <b>0,00</b>           | <b>0,00</b>       | <b>0,00</b>           | <b>180.000.000,00</b>    | <b>0,00</b>              | <b>-180.000.000,00</b>                         | <b>0,00</b>                              |
| IV      | <b>Fondo rinnovi contrattuali</b>   | <b>U.1.10.01.04.000</b> | <b>0,00</b>              | <b>12.333.151,53</b>  | <b>0,00</b>           | <b>12.333.151,53</b>     | <b>0,00</b>              | <b>-12.333.151,53</b>                          | <b>0,00</b>           | <b>0,00</b>       | <b>0,00</b>           | <b>12.333.151,53</b>     | <b>0,00</b>              | <b>-12.333.151,53</b>                          | <b>0,00</b>                              |
| V       | Fondo rinnovi contrattuali  | U.1.10.01.04.001        | 0,00                     | 12.333.151,53         | 0,00                  | 12.333.151,53            | 0,00                     | -12.333.151,53                                 | 0,00                  | 0,00              | 0,00                  | 12.333.151,53            | 0,00                     | -12.333.151,53                                 | 0,00                                     |
| VI      | ONERI RELATIVI AI MIGLIORAMENTI DEL TRATTAMENTO ECONOMICO DEL PERSONALE CONSEGUENTI AL RINNOVO CONTRATTUALE                                   | 4U1102099               | 0,00                     | 12.333.151,53         | 0,00                  | 12.333.151,53            | 0,00                     | -12.333.151,53                                 | 0,00                  | 0,00              | 0,00                  | 12.333.151,53            | 0,00                     | -12.333.151,53                                 | 0,00                                     |
|         | <b>Totale Livello IV: Fondo rinnovi contrattuali</b>  |                         | <b>0,00</b>              | <b>12.333.151,53</b>  | <b>0,00</b>           | <b>12.333.151,53</b>     | <b>0,00</b>              | <b>-12.333.151,53</b>                          | <b>0,00</b>           | <b>0,00</b>       | <b>0,00</b>           | <b>12.333.151,53</b>     | <b>0,00</b>              | <b>-12.333.151,53</b>                          | <b>0,00</b>                              |
| III     | Versamenti IVA a debitoU.1.10.03.00.000U.1.10.03.00.000U.1.10.03.00.000U.1.10.03.00.000   | U.1.10.03.00.000        | 49.217,36                | 161.674,15            | 0,00                  | 210.891,51               | 24.645,30                | -186.246,21                                    | 19.668,21             | 0,00              | 19.668,21             | 207.707,67               | 44.313,51                | -163.394,16                                    | 0,00                                     |
| IV      | <b>Versamenti IVA a debito per le gestioni commercialiU.1.10.03.01.000U.1.10.03.01.000U.1.10.03.01.000U.1.10.03.01.000</b>                    | <b>U.1.10.03.01.000</b> | <b>49.217,36</b>         | <b>161.674,15</b>     | <b>0,00</b>           | <b>210.891,51</b>        | <b>24.645,30</b>         | <b>-186.246,21</b>                             | <b>19.668,21</b>      | <b>0,00</b>       | <b>19.668,21</b>      | <b>207.707,67</b>        | <b>44.313,51</b>         | <b>-163.394,16</b>                             | <b>0,00</b>                              |
| V       | Versamenti IVA a debito per le gestioni commercialiU.1.10.03.01.001U.1.10.03.01.001U.1.10.03.01.001U.1.10.03.01.001                           | U.1.10.03.01.001        | 49.217,36                | 161.674,15            | 0,00                  | 210.891,51               | 24.645,30                | -186.246,21                                    | 19.668,21             | 0,00              | 19.668,21             | 207.707,67               | 44.313,51                | -163.394,16                                    | 0,00                                     |
| VI      | IMPOSTA SUL VALORE AGGIUNTO   | 8U1208006               | 49.217,36                | 161.674,15            | 0,00                  | 210.891,51               | 24.645,30                | -186.246,21                                    | 19.668,21             | 0,00              | 19.668,21             | 207.707,67               | 44.313,51                | -163.394,16                                    | 0,00                                     |
|         | <b>Totale Livello IV: Versamenti IVA a debito per le gestioni commercialiU.1.10.03.01.000U.1.10.03.01.000U.1.10.03.01.000U.1.10.03.01.000</b> |                         | <b>49.217,36</b>         | <b>161.674,15</b>     | <b>0,00</b>           | <b>210.891,51</b>        | <b>24.645,30</b>         | <b>-186.246,21</b>                             | <b>19.668,21</b>      | <b>0,00</b>       | <b>19.668,21</b>      | <b>207.707,67</b>        | <b>44.313,51</b>         | <b>-163.394,16</b>                             | <b>0,00</b>                              |
| III     | Premi di assicurazione  | U.1.10.04.00.000        | 3.912.137,00             | 0,00                  | 0,00                  | 3.912.137,00             | 2.540.190,35             | -1.371.946,65                                  | 131.614,58            | -0,02             | 131.614,56            | 3.912.137,00             | 2.390.446,34             | -1.521.690,66                                  | 281.358,57                               |

### Rendiconto Finanziario Gestionale 2016

| Livello   | Descrizione   | Codice           | Previsioni iniziali | Variazioni  |                | Previsioni definitive | Somme impegnate     |  | Gestione dei residui |              |                 | Gestione di cassa     |                     |  | Totale residui al termine dell'esercizio |
|-----------|---|------------------|---------------------|-------------|----------------|-----------------------|---------------------|--|----------------------|--------------|-----------------|-----------------------|---------------------|--|--|
|           |   |                  |                     | in aumento  | in diminuzione |                       | Totale impegni      | Differenze rispetto alle previsioni definitive | Iniziali             | Variazioni   | Totali          | Previsioni definitive | Pagamenti           | Differenze rispetto alle previsioni definitive |  |
| <b>IV</b> | <b>Premi di assicurazione contro i danni</b>  | U.1.10.04.01.000 | <b>2.392.137,00</b> | <b>0,00</b> | <b>0,00</b>    | <b>2.392.137,00</b>   | <b>1.694.344,99</b> | <b>-697.792,01</b>                             | <b>2.894,41</b>      | <b>-0,01</b> | <b>2.894,40</b> | <b>2.392.137,00</b>   | <b>1.684.755,20</b> | <b>-707.381,80</b>                             | <b>12.484,19</b>                         |
| V         | Premi di assicurazione su beni mobili   | U.1.10.04.01.001 | 80.000,00           | 0,00        | 0,00           | 80.000,00             | 14.666,66           | -65.333,34                                     | 594,39               | 0,00         | 594,39          | 80.000,00             | 14.666,66           | -65.333,34                                     | 594,39                                   |
| VI        | PER I RISCHI CONNESSI AL PATRIMONIO ARTISTICO   | 5U1104044        | 80.000,00           | 0,00        | 0,00           | 80.000,00             | 14.666,66           | -65.333,34                                     | 594,39               | 0,00         | 594,39          | 80.000,00             | 14.666,66           | -65.333,34                                     | 594,39                                   |
| V         | Premi di assicurazione su beni immobili   | U.1.10.04.01.002 | 1.862.731,98        | 0,00        | 0,00           | 1.862.731,98          | 1.364.433,97        | -498.298,01                                    | 0,00                 | 0,00         | 0,00            | 1.862.731,98          | 1.362.444,18        | -500.287,80                                    | 1.989,79                                 |
| VI        | STABILI DI PROPRIETA' E DI TERZI ADIBITI A UFFICI   | 5U1104044        | 1.537.898,54        | 0,00        | 0,00           | 1.537.898,54          | 1.061.650,93        | -476.247,61                                    | 0,00                 | 0,00         | 0,00            | 1.537.898,54          | 1.059.661,14        | -478.237,40                                    | 1.989,79                                 |
| VI        | PER LA CASA DI RIPOSO DI CAMOGLI  | 5U1104044        | 1.917,66            | 0,00        | 0,00           | 1.917,66              | 1.323,22            | -594,44  | 0,00                 | 0,00         | 0,00            | 1.917,66              | 1.323,22            | -594,44  | 0,00                                     |
| VI        | PER GLI STABILI DA REDDITO DELLA GESTIONE DEGLI INVESTIMENTI UNITARI  | 5U1104044        | 18.000,00           | 0,00        | 0,00           | 18.000,00             | 17.784,83           | -215,17  | 0,00                 | 0,00         | 0,00            | 18.000,00             | 17.784,83           | -215,17  | 0,00                                     |
| VI        | PER GLI STABILI DA REDDITO DELLA GESTIONE DELLE PRES.TEMP. (EX TBC)   | 5U1104044        | 3.000,00            | 0,00        | 0,00           | 3.000,00              | 2.556,79            | -443,21  | 0,00                 | 0,00         | 0,00            | 3.000,00              | 2.556,79            | -443,21  | 0,00                                     |
| VI        | PER GLI STABILI DA REDDITO DEL FONDO GAS  | 5U1104044        | 500,00              | 0,00        | 0,00           | 500,00                | 206,96              | -293,04  | 0,00                 | 0,00         | 0,00            | 500,00                | 206,96              | -293,04  | 0,00                                     |
| VI        | PER GLI STABILI DA REDDITO DEL FONDO P.L.D. (EX FONDO TRASPORTI)  | 5U1104044        | 600,00              | 0,00        | 0,00           | 600,00                | 515,32              | -84,68   | 0,00                 | 0,00         | 0,00            | 600,00                | 515,32              | -84,68   | 0,00                                     |
| VI        | PER STABILI EX. S.C.A.U. ADIBITI A UFFICI   | 5U1104044        | 800,00              | 0,00        | 0,00           | 800,00                | 537,52              | -262,48  | 0,00                 | 0,00         | 0,00            | 800,00                | 537,52              | -262,48  | 0,00                                     |
| VI        | PER STABILI DA REDDITO DEL FONDO DI PREVIDENZA EX SCAU  | 5U1104044        | 100,00              | 0,00        | 0,00           | 100,00                | 73,38               | -26,62   | 0,00                 | 0,00         | 0,00            | 100,00                | 73,38               | -26,62   | 0,00                                     |
| VI        | PER STABILI DEL FONDO DI PREVIDENZA EX SCAU ADIBITI A UFFICI  | 5U1104044        | 2.641,13            | 0,00        | 0,00           | 2.641,13              | 1.822,51            | -818,62  | 0,00                 | 0,00         | 0,00            | 2.641,13              | 1.822,51            | -818,62  | 0,00                                     |
| VI        | PER IL FONDO DI PREVIDENZA E ASSISTENZA DEGLI SPEDIZIONIERI DOGANALI  | 5U1104044        | 74,65               | 0,00        | 0,00           | 74,65                 | 23,30               | -51,35   | 0,00                 | 0,00         | 0,00            | 74,65                 | 23,30               | -51,35   | 0,00                                     |
| VI        | STABILI DA REDDITO NON CARTOLARIZZATI EX INPDAL   | 5U1104044        | 40.000,00           | 0,00        | 0,00           | 40.000,00             | 38.062,50           | -1.937,50                                      | 0,00                 | 0,00         | 0,00            | 40.000,00             | 38.062,50           | -1.937,50                                      | 0,00                                     |
| VI        | * PREMI DI ASSICURAZIONE DEGLI IMMOBILI DA REDDITO NON CARTOLARIZZATI EX IPOST DELLA GESTIONE ASSICURATIVA A RIPARTIZIONE IPP                         | 5U1104044        | 10.000,00           | 0,00        | 0,00           | 10.000,00             | 9.388,75            | -611,25  | 0,00                 | 0,00         | 0,00            | 10.000,00             | 9.388,75            | -611,25  | 0,00                                     |
| VI        | * PREMI DI ASSICURAZIONE DEGLI IMMOBILI DA REDDITO NON CARTOLARIZZATI EX IPOST DELLA GESTIONE MUTUALITA' IPT  | 5U1104044        | 500,00              | 0,00        | 0,00           | 500,00                | 380,63              | -119,37  | 0,00                 | 0,00         | 0,00            | 500,00                | 380,63              | -119,37  | 0,00                                     |
| VI        | * PREMI DI ASSICURAZIONE DEGLI IMMOBILI DA REDDITO NON CARTOLARIZZATI EX IPOST DELLA GESTIONE ASSISTENZA IPU  | 5U1104044        | 1.000,00            | 0,00        | 0,00           | 1.000,00              | 951,56              | -48,44   | 0,00                 | 0,00         | 0,00            | 1.000,00              | 951,56              | -48,44   | 0,00                                     |
| VI        | * PREMI DI ASSICURAZIONE DELL'HOTEL DIAMOND EX IPOST GPJ  | 5U1104044        | 700,00              | 0,00        | 0,00           | 700,00                | 0,00                | -700,00  | 0,00                 | 0,00         | 0,00            | 700,00                | 0,00                | -700,00  | 0,00                                     |
| VI        | * PREMI DI ASSICURAZIONE PER LE STRUTTURE SOCIALI EX INPDAP   | 5U1104044        | 80.000,00           | 0,00        | 0,00           | 80.000,00             | 78.076,92           | -1.923,08                                      | 0,00                 | 0,00         | 0,00            | 80.000,00             | 78.076,92           | -1.923,08                                      | 0,00                                     |
| VI        | * PREMI DI ASSICURAZIONE IMMOBILI PER LE STRUTTURE SOCIALI EX ENAM  | 5U1104044        | 30.000,00           | 0,00        | 0,00           | 30.000,00             | 29.278,85           | -721,15  | 0,00                 | 0,00         | 0,00            | 30.000,00             | 29.278,85           | -721,15  | 0,00                                     |
| VI        | * SPESE DI ASSICURAZIONE IMMOBILI DA REDDITO DI PROPRIETA' EX CPDEL   | 5U1104044        | 60.000,00           | 0,00        | 0,00           | 60.000,00             | 54.556,25           | -5.443,75                                      | 0,00                 | 0,00         | 0,00            | 60.000,00             | 54.556,25           | -5.443,75                                      | 0,00                                     |
| VI        | * SPESE DI ASSICURAZIONE IMMOBILI DA REDDITO DI PROPRIETA' EX ENAM  | 5U1104044        | 2.000,00            | 0,00        | 0,00           | 2.000,00              | 1.268,75            | -731,25  | 0,00                 | 0,00         | 0,00            | 2.000,00              | 1.268,75            | -731,25  | 0,00                                     |
| VI        | * SPESE DI ASSICURAZIONE IMMOBILI DA REDDITO DI PROPRIETA' EX ENPAS   | 5U1104044        | 21.000,00           | 0,00        | 0,00           | 21.000,00             | 20.300,00           | -700,00  | 0,00                 | 0,00         | 0,00            | 21.000,00             | 20.300,00           | -700,00  | 0,00                                     |
| VI        | * SPESE DI ASSICURAZIONE IMMOBILI DA REDDITO DI PROPRIETA' EX INADEL  | 5U1104044        | 37.000,00           | 0,00        | 0,00           | 37.000,00             | 35.525,00           | -1.475,00                                      | 0,00                 | 0,00         | 0,00            | 37.000,00             | 35.525,00           | -1.475,00                                      | 0,00                                     |
| VI        | * SPESE DI ASSICURAZIONE IMMOBILI DA REDDITO DI PROPRIETA' EX ENPDEP  | 5U1104044        | 2.000,00            | 0,00        | 0,00           | 2.000,00              | 1.268,75            | -731,25  | 0,00                 | 0,00         | 0,00            | 2.000,00              | 1.268,75            | -731,25  | 0,00                                     |
| VI        | * SPESE DI ASSICURAZIONE IMMOBILI DA REDDITO DI PROPRIETA' CASSA PER LE PENSIONI AI SANITARI EX INPDAP  | 5U1104044        | 10.000,00           | 0,00        | 0,00           | 10.000,00             | 6.343,75            | -3.656,25                                      | 0,00                 | 0,00         | 0,00            | 10.000,00             | 6.343,75            | -3.656,25                                      | 0,00                                     |
| VI        | * SPESE DI ASSICURAZIONE IMMOBILI DA REDDITO DI PROPRIETA' CASSA PER LE PENSIONI AGLI INSEGNANTI DI ASILO E DI SCUOLE ELEMENTARI PARIFICATE EX INPDAP | 5U1104044        | 3.000,00            | 0,00        | 0,00           | 3.000,00              | 2.537,50            | -462,50  | 0,00                 | 0,00         | 0,00            | 3.000,00              | 2.537,50            | -462,50  | 0,00                                     |
| V         | Premi di assicurazione per responsabilita' civile verso terzi   | U.1.10.04.01.003 | 449.405,02          | 0,00        | 0,00           | 449.405,02            | 315.244,36          | -134.160,66                                    | 2.300,02             | -0,01        | 2.300,01        | 449.405,02            | 307.644,36          | -141.760,66                                    | 9.900,01                                 |
| VI        | PER LA RESPONSABILITA CIVILE VERSO TERZI  | 5U1104044        | 442.125,00          | 0,00        | 0,00           | 442.125,00            | 314.706,16          | -127.418,84                                    | 0,01                 | -0,01        | 0,00            | 442.125,00            | 307.106,16          | -135.018,84                                    | 7.600,00                                 |
| VI        | PER INCENDI E RESPONSABILITA CIVILE DEI LOCALI ADIBITI A CRAL   | 5U1104044        | 780,02              | 0,00        | 0,00           | 780,02                | 538,20              | -241,82  | 0,00                 | 0,00         | 0,00            | 780,02                | 538,20              | -241,82  | 0,00                                     |
| VI        | PREMI DI ASSICURAZIONE (PER I MEZZI DI TRASPORTO DELLA SEDE PERIFERICHE)  | 5U1104044        | 6.500,00            | 0,00        | 0,00           | 6.500,00              | 0,00                | -6.500,00                                      | 0,01                 | 0,00         | 0,01            | 6.500,00              | 0,00                | -6.500,00                                      | 0,01                                     |
| VI        | ASSICURAZIONE RESPONSABILITA CIVILE VERSO TERZI EX IPOST  | 5U1104044        | 0,00                | 0,00        | 0,00           | 0,00                  | 0,00                | 0,00   | 2.300,00             | 0,00         | 2.300,00        | 0,00                  | 0,00                | 0,00   | 2.300,00                                 |

Rendiconto Finanziario Gestionale 2016

| Livello | Descrizione  | Codice           | Previsioni iniziali | Variazioni  |                | Previsioni definitive | Somme impegnate     |  | Gestione dei residui |               |                   | Gestione di cassa     |                     |  | Totale residui al termine dell'esercizio |
|---------|--|------------------|---------------------|-------------|----------------|-----------------------|---------------------|--|----------------------|---------------|-------------------|-----------------------|---------------------|--|--|
|         |  |                  |                     | in aumento  | in diminuzione |                       | Totale impegni      | Differenze rispetto alle previsioni definitive | Iniziali             | Variazioni    | Totali            | Previsioni definitive | Pagamenti           | Differenze rispetto alle previsioni definitive |  |
|         | <b>Totale Livello IV: Premi di assicurazione contro i danni</b>  |                  | <b>2.392.137,00</b> | <b>0,00</b> | <b>0,00</b>    | <b>2.392.137,00</b>   | <b>1.694.344,99</b> | <b>-697.792,01</b>                             | <b>2.894,41</b>      | <b>-0,01</b>  | <b>2.894,40</b>   | <b>2.392.137,00</b>   | <b>1.684.755,20</b> | <b>-707.381,80</b>                             | <b>12.484,19</b>                         |
| IV      | <b>Altri premi di assicurazione n.a.c.</b>   | U.1.10.04.99.000 | <b>1.520.000,00</b> | <b>0,00</b> | <b>0,00</b>    | <b>1.520.000,00</b>   | <b>845.845,36</b>   | <b>-674.154,64</b>                             | <b>128.720,17</b>    | <b>-0,01</b>  | <b>128.720,16</b> | <b>1.520.000,00</b>   | <b>705.691,14</b>   | <b>-814.308,86</b>                             | <b>268.874,38</b>                        |
| V       | Altri premi di assicurazione n.a.c.  | U.1.10.04.99.999 | 1.520.000,00        | 0,00        | 0,00           | 1.520.000,00          | 845.845,36          | -674.154,64                                    | 128.720,17           | -0,01         | 128.720,16        | 1.520.000,00          | 705.691,14          | -814.308,86                                    | 268.874,38                               |
| VI      | PER LA TUTELA DEL PATRIMONIO ELETTRONICO   | 5U1104044        | 300.000,00          | 0,00        | 0,00           | 300.000,00            | 182.050,00          | -117.950,00                                    | 0,01                 | -0,01         | 0,00              | 300.000,00            | 182.050,00          | -117.950,00                                    | 0,00                                     |
| VI      | PER L'APPLICAZIONE A FAVORE DEL PERSONALE DIPENDENTE - DPR N. 43/90  | 5U1104044        | 800.000,00          | 0,00        | 0,00           | 800.000,00            | 646.087,50          | -153.912,50                                    | 8.700,00             | 0,00          | 8.700,00          | 800.000,00            | 503.700,00          | -296.300,00                                    | 151.087,50                               |
| VI      | RESPONSABILITÀ PER I DIPENDENTI PER RISCHI PROFESSIONALI   | 5U1104044        | 300.000,00          | 0,00        | 0,00           | 300.000,00            | 1.707,09            | -298.292,91                                    | 2.460,80             | 0,00          | 2.460,80          | 300.000,00            | 4.167,89            | -295.832,11                                    | 0,00                                     |
| VI      | COPERTURA ONERI DEI RISCHI DI PROGETTISTI ART. 106, DPR N. 955/99  | 5U1104044        | 100.000,00          | 0,00        | 0,00           | 100.000,00            | 16.000,77           | -83.999,23                                     | 1.844,36             | 0,00          | 1.844,36          | 100.000,00            | 15.773,25           | -84.226,75                                     | 2.071,88                                 |
| VI      | PREMI DI ASSICURAZIONE EX INPDAP   | 5U1104044        | 0,00                | 0,00        | 0,00           | 0,00                  | 0,00                | 0,00   | 115.715,00           | 0,00          | 115.715,00        | 0,00                  | 0,00                | 0,00   | 115.715,00                               |
| VI      | PREMI DI ASSICURAZIONE EX ENPALS   | 5U1104044        | 20.000,00           | 0,00        | 0,00           | 20.000,00             | 0,00                | -20.000,00                                     | 0,00                 | 0,00          | 0,00              | 20.000,00             | 0,00                | -20.000,00                                     | 0,00                                     |
|         | <b>Totale Livello IV: Altri premi di assicurazione n.a.c.</b>  |                  | <b>1.520.000,00</b> | <b>0,00</b> | <b>0,00</b>    | <b>1.520.000,00</b>   | <b>845.845,36</b>   | <b>-674.154,64</b>                             | <b>128.720,17</b>    | <b>-0,01</b>  | <b>128.720,16</b> | <b>1.520.000,00</b>   | <b>705.691,14</b>   | <b>-814.308,86</b>                             | <b>268.874,38</b>                        |
| III     | Spese dovute a sanzioni, risarcimenti e indennizzi   | U.1.10.05.00.000 | 254.503.070,99      | 109.906,65  | 524.777,25     | 254.088.200,39        | 263.449.539,01      | 9.361.338,62                                   | 5.975.742,96         | -2.143.513,42 | 3.832.229,54      | 254.093.910,84        | 263.379.808,67      | 9.285.897,83                                   | 3.901.959,88                             |
| IV      | <b>Spese per risarcimento danni</b>  | U.1.10.05.02.000 | <b>650.000,00</b>   | <b>0,00</b> | <b>0,00</b>    | <b>650.000,00</b>     | <b>286.499,86</b>   | <b>-363.500,14</b>                             | <b>53.238,22</b>     | <b>-14,00</b> | <b>53.224,22</b>  | <b>650.000,00</b>     | <b>315.426,78</b>   | <b>-334.573,22</b>                             | <b>24.297,30</b>                         |
| V       | Spese per risarcimento danni   | U.1.10.05.02.001 | 650.000,00          | 0,00        | 0,00           | 650.000,00            | 286.499,86          | -363.500,14                                    | 53.238,22            | -14,00        | 53.224,22         | 650.000,00            | 315.426,78          | -334.573,22                                    | 24.297,30                                |
| VI      | SPESE PER RISARCIMENTI CONNESSE A CONTROVERSIE VARIE IN ORDINE PATRIMONIALE  | 5U1210009        | 650.000,00          | 0,00        | 0,00           | 650.000,00            | 286.499,86          | -363.500,14                                    | 53.238,22            | -14,00        | 53.224,22         | 650.000,00            | 315.426,78          | -334.573,22                                    | 24.297,30                                |
|         | <b>Totale Livello IV: Spese per risarcimento danni</b>   |                  | <b>650.000,00</b>   | <b>0,00</b> | <b>0,00</b>    | <b>650.000,00</b>     | <b>286.499,86</b>   | <b>-363.500,14</b>                             | <b>53.238,22</b>     | <b>-14,00</b> | <b>53.224,22</b>  | <b>650.000,00</b>     | <b>315.426,78</b>   | <b>-334.573,22</b>                             | <b>24.297,30</b>                         |
| IV      | <b>Spese per indennizzi</b>  | U.1.10.05.03.000 | <b>80.000,00</b>    | <b>0,00</b> | <b>0,00</b>    | <b>80.000,00</b>      | <b>0,00</b>         | <b>-80.000,00</b>                              | <b>47.036,52</b>     | <b>0,00</b>   | <b>47.036,52</b>  | <b>127.036,52</b>     | <b>47.036,52</b>    | <b>-80.000,00</b>                              | <b>0,00</b>                              |
| V       | Spese per indennizzi   | U.1.10.05.03.001 | 80.000,00           | 0,00        | 0,00           | 80.000,00             | 0,00                | -80.000,00                                     | 47.036,52            | 0,00          | 47.036,52         | 127.036,52            | 47.036,52           | -80.000,00                                     | 0,00                                     |
| VI      | *INDENNITÀ DI AVVIAMENTO COMMERCIALE, SPESE DI TRASLOCO E ALTRE SPESE PER OTTENERE DISPONIBILITÀ LOCALI DI PROPRIETÀ DA DESTINARE AD USO STRUMENTALE | 8U1206083        | 40.000,00           | 0,00        | 0,00           | 40.000,00             | 0,00                | -40.000,00                                     | 0,00                 | 0,00          | 0,00              | 40.000,00             | 0,00                | -40.000,00                                     | 0,00                                     |
| VI      | INDENNITÀ PER AVVIAMENTO COMMERCIALE A FAVORE DI CONDUTTORI CHE NON ACCETTANO NUOVE CONDIZIONI PER PROSECUZIONE DELLA LOCAZIONE - LEGGE N. 15/1987   | 8U1206087        | 40.000,00           | 0,00        | 0,00           | 40.000,00             | 0,00                | -40.000,00                                     | 47.036,52            | 0,00          | 47.036,52         | 87.036,52             | 47.036,52           | -40.000,00                                     | 0,00                                     |
|         | <b>Totale Livello IV: Spese per indennizzi</b>   |                  | <b>80.000,00</b>    | <b>0,00</b> | <b>0,00</b>    | <b>80.000,00</b>      | <b>0,00</b>         | <b>-80.000,00</b>                              | <b>47.036,52</b>     | <b>0,00</b>   | <b>47.036,52</b>  | <b>127.036,52</b>     | <b>47.036,52</b>    | <b>-80.000,00</b>                              | <b>0,00</b>                              |

## Rendiconto Finanziario Gestionale 2016

| Livello   | Descrizione   | Codice           | Previsioni iniziali   | Variazioni        |                   | Previsioni definitive | Somme impegnate       |  | Gestione dei residui |                      |                     | Gestione di cassa     |                       |  | Totale residui al termine dell'esercizio |
|-----------|---|------------------|-----------------------|-------------------|-------------------|-----------------------|-----------------------|--|----------------------|----------------------|---------------------|-----------------------|-----------------------|--|--|
|           |   |                  |                       | in aumento        | in diminuzione    |                       | Totale impegni        | Differenze rispetto alle previsioni definitive | Iniziali             | Variazioni           | Totali              | Previsioni definitive | Pagamenti             | Differenze rispetto alle previsioni definitive |  |
| <b>IV</b> | <b>Oneri da contenzioso</b>   | U.1.10.05.04.000 | <b>253.773.070,99</b> | <b>109.906,65</b> | <b>524.777,25</b> | <b>253.358.200,39</b> | <b>263.163.039,15</b> | <b>9.804.838,76</b>                            | <b>5.875.468,22</b>  | <b>-2.143.499,42</b> | <b>3.731.968,80</b> | <b>253.316.874,32</b> | <b>263.017.345,37</b> | <b>9.700.471,05</b>                            | <b>3.877.662,58</b>                      |
| V         | Oneri da contenzioso  | U.1.10.05.04.001 | 253.773.070,99        | 109.906,65        | 524.777,25        | 253.358.200,39        | 263.163.039,15        | 9.804.838,76                                   | 5.875.468,22         | -2.143.499,42        | 3.731.968,80        | 253.316.874,32        | 263.017.345,37        | 9.700.471,05                                   | 3.877.662,58                             |
| VI        | SPESE PER RISARCIMENTI CONNESSE A CONTROVERSIE IN MATERIA PREVIDENZIALE   | 2U1210009        | 1.371.351,17          | 0,00              | 385.866,40        | 985.484,77            | 786.221,18            | -199.263,59                                    | 0,00                 | 0,00                 | 0,00                | 985.484,77            | 786.221,18            | -199.263,59                                    | 0,00                                     |
| VI        | SPESE DERIVANTI DAL RICONOSCIMENTO A GETI SPA DEL CORRISPETTIVO PER MANCATA UTILIZZAZIONE STABILIMENTI TERMALI NEL PERIODO 14/7 - 31/12/1999  | 2U1210012        | 0,00                  | 0,00              | 0,00              | 0,00                  | 0,00                  | 0,00   | 274.217,44           | 0,00                 | 274.217,44          | 0,00                  | 0,00                  | 0,00   | 274.217,44                               |
| VI        | SPESE PER RISARCIMENTI CONNESSE A CONTROVERSIE IN MATERIA ASSISTENZIALE (ESCLUSI ONERI SENTENZE CORTE COSTITUZIONALE N. 495/1993 E N. 240/1994)   | 3U1210009        | 205.346,82            | 0,00              | 29.004,20         | 176.342,62            | 78.666,68             | -97.675,94                                     | 0,00                 | 0,00                 | 0,00                | 176.342,62            | 78.666,68             | -97.675,94                                     | 0,00                                     |
| VI        | *SPESE LEGALI CONNESSE AL CONTENZIOSO CON FORNITORI DI PRESTAZIONI IN FAVORE DI ISCRITTI (E LORO FAMILIARI)   | 3U1210040        | 100.000,00            | 0,00              | 0,00              | 100.000,00            | 5.407,65              | -94.592,35                                     | 0,00                 | 0,00                 | 0,00                | 100.000,00            | 5.407,65              | -94.592,35                                     | 0,00                                     |
| VI        | SPESE LEGALI CONNESSE AL CONTENZIOSO CON GLI ISCRITTI   | 3U1210040        | 100.000,00            | 0,00              | 0,00              | 100.000,00            | 20.118,19             | -79.881,81                                     | 0,00                 | 0,00                 | 0,00                | 100.000,00            | 10.735,17             | -89.264,83                                     | 9.383,02                                 |
| VI        | CONTRIBUTO UNIFICATO DI ISCRIZIONE A RUOLO - ARTT. DA 9 A 18, DEL D.P.R. 30 MAGGIO 2002, N. 115, COME MODIFICATI DALL'ART. 37, COMMI 6 E 7, DEL DECRETO LEGGE 6 LUGLIO 2011, N. 98, CONVERTITO, CON MODIFICAZIONI, DALLA LEGGE 15 LUGLIO 2011, N. 111 | 5U1208005        | 1.000.000,00          | 0,00              | 0,00              | 1.000.000,00          | 530.586,37            | -469.413,63                                    | 32.147,66            | -527,80              | 31.619,86           | 1.000.000,00          | 527.387,94            | -472.612,06                                    | 34.818,29                                |
| VI        | SPESE LEGALI CONNESSE AL RECUPERO DEI CREDITI CONTRIBUTIVI  | 5U1210001        | 34.195.195,00         | 0,00              | 0,00              | 34.195.195,00         | 39.761.780,92         | 5.566.585,92                                   | 640.072,45           | -424.256,61          | 215.815,84          | 34.195.195,00         | 39.577.672,63         | 5.382.477,63                                   | 399.924,13                               |
| VI        | SPESE LEGALI PER IL RECUPERO DEI CONTRIBUTI SOCIALI DI MALATTIA   | 5U1210001        | 58.202,00             | 0,00              | 0,00              | 58.202,00             | 70.795,30             | 12.593,30                                      | 0,00                 | 0,00                 | 0,00                | 58.202,00             | 67.148,77             | 8.946,77                                       | 3.646,53                                 |
| VI        | PER CONCESSIONE E PER RECUPERO DI PRESTAZIONI DELLA GESTIONE EX CUAF  | 5U1210001        | 508.620,00            | 0,00              | 0,00              | 508.620,00            | 825.465,59            | 316.845,59                                     | 16.708,17            | -4.000,00            | 12.708,17           | 508.620,00            | 833.423,97            | 324.803,97                                     | 4.749,79                                 |
| VI        | PER LA CONCESSIONE E PER IL RECUPERO DI PRESTAZIONI DELLA GESTIONE ARTIGIANI  | 5U1210001        | 3.763.131,00          | 0,00              | 0,00              | 3.763.131,00          | 2.082.394,90          | -1.680.736,10                                  | 27.811,66            | 0,00                 | 27.811,66           | 3.763.131,00          | 2.100.569,51          | -1.662.561,49                                  | 9.637,05                                 |
| VI        | PER CONCESSIONE E PER RECUPERO PRESTAZIONI DELLA EX CASSA INTEGRAZIONE GUADAGNI DEGLI OPERAI DELL'EDILIZIA  | 5U1210001        | 303.360,00            | 0,00              | 0,00              | 303.360,00            | 43.408,96             | -259.951,04                                    | 1.117,18             | 0,00                 | 1.117,18            | 303.360,00            | 43.504,76             | -259.855,24                                    | 1.021,38                                 |
| VI        | PER CONCESSIONE E PER RECUPERO PRESTAZIONI DELLA EX CASSA INTEGRAZIONE GUADAGNI DEGLI OPERAI DELL'INDUSTRIA   | 5U1210001        | 214.128,00            | 0,00              | 0,00              | 214.128,00            | 40.970,90             | -173.157,10                                    | 0,00                 | 0,00                 | 0,00                | 214.128,00            | 40.970,90             | -173.157,10                                    | 0,00                                     |
| VI        | PER LA CONCESSIONE E PER IL RECUPERO DI PRESTAZIONI DEL FONDO PER IL CLERO  | 5U1210001        | 102.666,00            | 0,00              | 0,00              | 102.666,00            | 6.854,95              | -95.811,05                                     | 0,00                 | 0,00                 | 0,00                | 102.666,00            | 6.854,95              | -95.811,05                                     | 0,00                                     |
| VI        | PER LA CONCESSIONE E PER IL RECUPERO DI PRESTAZIONI DELLA GESTIONE COMMERCianti   | 5U1210001        | 838.864,00            | 0,00              | 0,00              | 838.864,00            | 808.610,42            | -30.253,58                                     | 30.268,69            | -9.500,00            | 20.768,69           | 838.864,00            | 824.135,15            | -14.728,85                                     | 5.243,96                                 |
| VI        | PER LA CONCESSIONE E PER IL RECUPERO DI PRESTAZIONI DELLA GESTIONE DI COLTIVATORI DIRET COLONI E MEZZADRI   | 5U1210001        | 6.666.193,00          | 0,00              | 0,00              | 6.666.193,00          | 2.230.678,97          | -4.435.514,03                                  | 21.546,45            | -9.475,02            | 12.071,43           | 6.666.193,00          | 2.224.494,55          | -4.441.698,45                                  | 18.255,85                                |
| VI        | PER CONCESSIONE E PER RECUPERO PRESTAZIONI DELLA EX CASSA INTEGRAZIONI SALARI DEGLI OPERAI DIPENDENTI DA AZIENDE AGRICOLE   | 5U1210001        | 446.880,00            | 0,00              | 0,00              | 446.880,00            | 116.359,83            | -330.520,17                                    | 0,20                 | 0,00                 | 0,20                | 446.880,00            | 113.985,07            | -332.894,93                                    | 2.374,96                                 |
| VI        | PER CONCESSIONE E PER RECUPERO PRESTAZIONI DELLA GESTIONE SPECIALE EDILIZIA PER IL TRATTAMENTO DI CUI ALLA LEGGE N. 427/1975  | 5U1210001        | 149.197,00            | 0,00              | 0,00              | 149.197,00            | 165.752,25            | 16.555,25                                      | 0,30                 | -0,30                | 0,00                | 149.197,00            | 162.391,65            | 13.194,65                                      | 3.360,60                                 |
| VI        | PER CONCESSIONE E PER RECUPERO PRESTAZIONI DELLA GESTIONE PER L'EROGAZIONE DEL TRATTAMENTO SPECIALE DI DISOCCUPAZIONE   | 5U1210001        | 3.054.470,00          | 0,00              | 0,00              | 3.054.470,00          | 1.450.721,04          | -1.603.748,96                                  | 509.395,08           | -0,85                | 509.394,23          | 3.054.470,00          | 1.446.265,49          | -1.608.204,51                                  | 513.849,78                               |
| VI        | PER CONCESSIONE E PER RECUPERO PRESTAZIONI DELL'EX FONDO PER IL RIMPATRIO DEI LAVORATORI EXTRACOMUNITARI  | 5U1210001        | 138.553,00            | 0,00              | 0,00              | 138.553,00            | 5.325,21              | -133.227,79                                    | 0,00                 | 0,00                 | 0,00                | 138.553,00            | 5.325,21              | -133.227,79                                    | 0,00                                     |
| VI        | PER CONCESSIONE E PER RECUPERO PRESTAZIONI DELL'EX ASSICURAZIONE OBBLIGATORIA PER LA DISOCCUPAZIONE INVOLONTARIA  | 5U1210001        | 10.253.981,00         | 0,00              | 0,00              | 10.253.981,00         | 3.531.181,79          | -6.722.799,21                                  | 128.481,66           | -109.585,90          | 18.895,76           | 10.253.981,00         | 3.505.795,68          | -6.748.185,32                                  | 44.281,87                                |

**Rendiconto Finanziario Gestionale 2016**

| Livello | Descrizione  | Codice    | Previsioni iniziali | Variazioni |                | Previsioni definitive | Somme impegnate |  | Gestione dei residui |            |           | Gestione di cassa     |               |  | Totale residui al termine dell'esercizio |
|---------|--|-----------|---------------------|------------|----------------|-----------------------|-----------------|--|----------------------|------------|-----------|-----------------------|---------------|--|--|
|         |  |           |                     | in aumento | in diminuzione |                       | Totale impegni  | Differenze rispetto alle previsioni definitive | Iniziali             | Variazioni | Totali    | Previsioni definitive | Pagamenti     | Differenze rispetto alle previsioni definitive |  |
| VI      | PER CONCESSIONE E PER RECUPERO PRESTAZIONI DELL'EX FONDO DI GARANZIA PER IL TRATTAMENTO D FINE RAPPORTO  | 5U1210001 | 1.511.490,00        | 0,00       | 0,00           | 1.511.490,00          | 1.947.929,59    | 436.439,59                                     | 39.314,61            | -35.156,12 | 4.158,49  | 1.511.490,00          | 1.947.825,24  | 436.335,24                                     | 4.262,84                                 |
| VI      | PER CONCESSIONE E PER RECUPERO PRESTAZIONI DEL FONDO PREVIDENZA PER PERSONALE DELLE ABOLITE IMPOSTE DI CONSUMO   | 5U1210001 | 92.750,00           | 0,00       | 0,00           | 92.750,00             | 377.414,41      | 284.664,41                                     | 0,00                 | 0,00       | 0,00      | 92.750,00             | 376.823,47    | 284.073,47                                     | 590,94                                   |
| VI      | PER CONCESSIONE E PER RECUPERO PRESTAZIONI DEL FONDO DI PREVIDENZA PER IL PERSONALE DELL'ENEL E DALLE AZIENDE ELETTRICHE PRIVATE                               | 5U1210001 | 103.066,00          | 0,00       | 0,00           | 103.066,00            | 124.070,78      | 21.004,78                                      | 360,88               | 0,00       | 360,88    | 103.066,00            | 124.070,78    | 21.004,78                                      | 360,88                                   |
| VI      | PER CONCESSIONE E PER RECUPERO PRESTAZIONI DEL FONDO DI PREVIDENZA PER IL PERSONALE DELLE ESATTORIE E RICEVITORE DELLE IMPOSTE DIRETTE                         | 5U1210001 | 19.183,00           | 0,00       | 0,00           | 19.183,00             | 43.183,67       | 24.000,67                                      | 0,00                 | 0,00       | 0,00      | 19.183,00             | 43.183,67     | 24.000,67                                      | 0,00                                     |
| VI      | PER CONCESSIONE E RECUPERO PRESTAZ. GESTIONE PER EROGAZIONE DI PRESTAZIONI IN CAPITALE AL PERSONALE DI ESATTORIE E RICEVITORE DELLE IMPOSTE DIRETTE            | 5U1210001 | 56.814,00           | 0,00       | 0,00           | 56.814,00             | 362.611,30      | 305.797,30                                     | 0,00                 | 0,00       | 0,00      | 56.814,00             | 362.611,30    | 305.797,30                                     | 0,00                                     |
| VI      | PER CONCESSIONE E PER RECUPERO PRESTAZIONI DEL FONDO DI PREVIDENZA PER IL PERSONALE DEI PUBBLICI SERVIZI DI TRASPORTO  | 5U1210001 | 288.427,00          | 0,00       | 0,00           | 288.427,00            | 270.459,75      | -17.967,25                                     | 7.492,00             | -7.492,00  | 0,00      | 288.427,00            | 268.241,41    | -20.185,59                                     | 2.218,34                                 |
| VI      | PER CONCESSIONE E PER RECUPERO PRESTAZIONI DELL'ASSICURAZIONE FACOLTATIVA PER L'INVALIDITÀ LA VECCHIAIA  | 5U1210001 | 4.399.817,00        | 0,00       | 0,00           | 4.399.817,00          | 2.595.283,79    | -1.804.533,21                                  | 17.822,60            | -16.792,20 | 1.030,40  | 4.399.817,00          | 2.583.103,93  | -1.816.713,07                                  | 13.210,26                                |
| VI      | PER CONCESSIONE E PER RECUPERO PRESTAZIONI DEL FONDO PENSIONI DEI LAVORATORI DIPENDENTI  | 5U1210001 | 23.403.780,00       | 0,00       | 0,00           | 23.403.780,00         | 24.202.984,45   | 799.204,45                                     | 101.275,68           | -58.924,31 | 42.351,37 | 23.403.780,00         | 23.967.630,32 | 563.850,32                                     | 277.705,50                               |
| VI      | PER CONCESSIONE E PER RECUPERO PRESTAZIONI DELLA GESTIONE PER EROGAZIONE DELLA PENSIONE AI CITTADINI ULTRA SESSANTACINQUENNI                                   | 5U1210001 | 1.870.849,00        | 0,00       | 0,00           | 1.870.849,00          | 409.059,94      | -1.461.789,06                                  | 0,00                 | 0,00       | 0,00      | 1.870.849,00          | 403.442,33    | -1.467.406,67                                  | 5.617,61                                 |
| VI      | PER CONCESSIONE E PER RECUPERO PRESTAZIONI DELLA GESTIONE INTERVENTI ASSISTENZIALI E DI SOSTEGNO A GESTIONE PREV., GESTIONE DEGLI ONERI PENSIONISTICI          | 5U1210001 | 346.083,00          | 0,00       | 0,00           | 346.083,00            | 652.400,10      | 306.317,10                                     | 2.769,94             | 0,00       | 2.769,94  | 346.083,00            | 650.731,66    | 304.648,66                                     | 4.438,38                                 |
| VI      | PER CONCESSIONE E RECUPERO PRESTAZIONI DELLA GEST. AI CITTADINI, INTERVENTI ASSISTENZIALI E DI SOSTEGNO ALLE GEST. PREVIDENZ. GEST. ONERI MANTENIMENTO SALARIO | 5U1210001 | 408.409,00          | 0,00       | 0,00           | 408.409,00            | 772.585,05      | 364.176,05                                     | 35.409,57            | -35.409,57 | 0,00      | 408.409,00            | 752.878,93    | 344.469,93                                     | 19.706,12                                |
| VI      | PER CONCESSIONE E RECUPERO PRESTAZIONI DEL FONDO DI PREVIDENZA PER PERSONALE CONSORZIO AUTONOMO PORTO DI GENOVA ED ENTE AUTONOMO PORTO DI TRIESTE              | 5U1210001 | 1.890,00            | 0,00       | 0,00           | 1.890,00              | 27.150,64       | 25.260,64                                      | 0,00                 | 0,00       | 0,00      | 1.890,00              | 27.150,64     | 25.260,64                                      | 0,00                                     |
| VI      | PER LA CONCESSIONE E PER IL RECUPERO DI ASSEGNI AGLI ORFANI DEI LAVORATORI   | 5U1210001 | 82.651,00           | 0,00       | 0,00           | 82.651,00             | 6.208,53        | -76.442,47                                     | 0,00                 | 0,00       | 0,00      | 82.651,00             | 6.208,53      | -76.442,47                                     | 0,00                                     |
| VI      | PER CONCESSIONE E PER RECUPERO PRESTAZIONI DEL FONDO INTEGRATIVO PER IL PERSONALE DIPENDENTE DA AZIENDE DEL GAS  | 5U1210001 | 248.326,00          | 0,00       | 0,00           | 248.326,00            | 18.139,94       | -230.186,06                                    | 12.000,00            | -12.000,00 | 0,00      | 248.326,00            | 17.139,94     | -231.186,06                                    | 1.000,00                                 |
| VI      | PER CONCESSIONE E PER RECUPERO PRESTAZIONI DEL FONDO PREVIDENZA DELLE ISCRIZIONI COLLETTIVE  | 5U1210001 | 145.273,00          | 0,00       | 0,00           | 145.273,00            | 608.381,09      | 463.108,09                                     | 0,00                 | 0,00       | 0,00      | 145.273,00            | 607.797,44    | 462.524,44                                     | 583,65                                   |
| VI      | PER IL RECUPERO DI PRESTAZIONI ECONOMICHE MALATTIA E MATERNITÀ   | 5U1210001 | 1.133.618,00        | 0,00       | 0,00           | 1.133.618,00          | 1.199.548,80    | 65.930,80                                      | 810,28               | -253,85    | 556,43    | 1.133.618,00          | 1.191.916,09  | 58.298,09                                      | 8.189,14                                 |
| VI      | PER IL RECUPERO DI PRESTAZIONI MALATTIA RELATIVE A AZIONI DI SURROGAZIONE - ART. 23 QUINQUIES, C. 4, LEGGE N. 33/80 - GMS                                      | 5U1210001 | 771.490,00          | 0,00       | 0,00           | 771.490,00            | 152.213,65      | -619.276,35                                    | 4.500,00             | -4.500,00  | 0,00      | 771.490,00            | 147.944,16    | -623.545,84                                    | 4.269,49                                 |
| VI      | PER IL RECUPERO DI PRESTAZIONI DI MATERNITÀ ALLE LAVORATRICI AUTONOME DI CUI ALLA LEGGE N. 546 DEL 29 DICEMBRE 1987  | 5U1210001 | 54.476,00           | 0,00       | 0,00           | 54.476,00             | 27.422,02       | -27.053,98                                     | 0,00                 | 0,00       | 0,00      | 54.476,00             | 27.422,02     | -27.053,98                                     | 0,00                                     |
| VI      | PER CONCESSIONE E PER RECUPERO PRESTAZIONI DELLA GESTIONE SPECIALE PER I DIPENDENTI DA IMPRESE ESERCENTI MINIERE CAVE E TORBIERE                               | 5U1210001 | 36.036,00           | 0,00       | 0,00           | 36.036,00             | 21.514,20       | -14.521,80                                     | 0,00                 | 0,00       | 0,00      | 36.036,00             | 21.514,20     | -14.521,80                                     | 0,00                                     |



### Rendiconto Finanziario Gestionale 2016

| Livello | Descrizione  | Codice    | Previsioni iniziali | Variazioni |                | Previsioni definitive | Somme impegnate |  | Gestione dei residui |             |              | Gestione di cassa     |                |  | Totale residui al termine dell'esercizio |
|---------|--|-----------|---------------------|------------|----------------|-----------------------|-----------------|--|----------------------|-------------|--------------|-----------------------|----------------|--|--|
|         |  |           |                     | in aumento | in diminuzione |                       | Totale impegni  | Differenze rispetto alle previsioni definitive | Iniziali             | Variazioni  | Totali       | Previsioni definitive | Pagamenti      | Differenze rispetto alle previsioni definitive |  |
| VI      | PER CONCESSIONE E PER RECUPERO PRESTAZIONI DELLA GESTIONE SPECIALE MUTUALITÀ PENSIONI A FAVORE DELLE CASALINGHE                                  | 5U1210001 | 24.737,00           | 0,00       | 0,00           | 24.737,00             | 3.456,25        | -21.280,75                                     | 0,00                 | 0,00        | 0,00         | 24.737,00             | 3.456,25       | -21.280,75                                     | 0,00                                     |
| VI      | PER CONCESSIONE E RECUPERO PRESTAZIONI DELLA GEST. INTERV. ASSISTENZIALI E DI SOSTEGNO ALLE GEST. PREVIDENZ. - PRESTAZIONI CONTRO LA TUBERCOLOSI | 5U1210001 | 96.070,00           | 0,00       | 0,00           | 96.070,00             | 169.219,86      | 73.149,86                                      | 0,00                 | 0,00        | 0,00         | 96.070,00             | 169.219,86     | 73.149,86                                      | 0,00                                     |
| VI      | PER CONCESSIONE E PER RECUPERO PRESTAZIONI DEL FONDO PER IL PERSONALE ADDETTO AI PUBBLICI SERVIZI DI TELEFONIA                                   | 5U1210001 | 5.278,00            | 0,00       | 0,00           | 5.278,00              | 13.309,31       | 8.031,31                                       | 4.613,73             | -4.613,73   | 0,00         | 5.278,00              | 12.909,31      | 7.631,31                                       | 400,00                                   |
| VI      | PER CONCESSIONE E PER RECUPERO PRESTAZIONI DEL FONDO PER IL PERSONALE DELLE AZIENDE DI NAVIGAZIONE AEREA   | 5U1210001 | 139.899,00          | 0,00       | 0,00           | 139.899,00            | 252.340,93      | 112.441,93                                     | 0,01                 | -0,01       | 0,00         | 139.899,00            | 252.340,93     | 112.441,93                                     | 0,00                                     |
| VI      | PER CONCESSIONE DI PRESTAZIONI AGLI ARTIGIANI EX SENTENZE DELLA C.C. N. 495/93 240/94  | 5U1210001 | 42.514,00           | 0,00       | 0,00           | 42.514,00             | 16.749,76       | -25.764,24                                     | 0,00                 | 0,00        | 0,00         | 42.514,00             | 16.749,76      | -25.764,24                                     | 0,00                                     |
| VI      | PER CONCESSIONE DI PRESTAZIONI AI COMMERCianti EX SENTENZE DELLA C.C. N. 495/93 240/94   | 5U1210001 | 39.490,00           | 0,00       | 0,00           | 39.490,00             | 19.592,37       | -19.897,63                                     | 0,00                 | 0,00        | 0,00         | 39.490,00             | 19.592,37      | -19.897,63                                     | 0,00                                     |
| VI      | PER CONCESSIONE DI PRESTAZIONI AI CD/CM EX SENTENZE DELLA C.C. N. 495/93 240/94  | 5U1210001 | 50.424,00           | 0,00       | 0,00           | 50.424,00             | 20.075,23       | -30.348,77                                     | 0,00                 | 0,00        | 0,00         | 50.424,00             | 19.316,49      | -31.107,51                                     | 758,74                                   |
| VI      | PER CONCESSIONE DI PRESTAZIONI AI FPLD EX SENTENZE DELLA C.C. N. 495/93 240/94   | 5U1210001 | 75.142,00           | 0,00       | 0,00           | 75.142,00             | 10.027,12       | -65.114,88                                     | 0,00                 | 0,00        | 0,00         | 75.142,00             | 10.027,12      | -65.114,88                                     | 0,00                                     |
| VI      | PER CONCESSIONE DI PRESTAZIONI EX SENTENZE DELLA C.C. N. 495/93 E 240/94 A CARICO DI ALTRE GESTIONI  | 5U1210001 | 43.068,00           | 0,00       | 0,00           | 43.068,00             | 183.313,40      | 140.245,40                                     | 0,01                 | -0,01       | 0,00         | 43.068,00             | 183.313,40     | 140.245,40                                     | 0,00                                     |
| VI      | PER CONCESSIONE DI PRESTAZIONI EX SENTENZE DEL FONDO SPEDIZIONIERI DOGANALI  | 5U1210001 | 34.617,00           | 0,00       | 0,00           | 34.617,00             | 3.057,89        | -31.559,11                                     | 5.626,00             | -5.626,00   | 0,00         | 34.617,00             | 2.057,89       | -32.559,11                                     | 1.000,00                                 |
| VI      | PER CONCESSIONE E PER RECUPERO DI PRESTAZIONI AGLI INVALIDI CIVILI   | 5U1210001 | 146.599.546,00      | 0,00       | 0,00           | 146.599.546,00        | 172.061.514,09  | 25.461.968,09                                  | 1.333.974,64         | -201.128,48 | 1.132.846,16 | 146.599.546,00        | 172.018.897,28 | 25.419.351,28                                  | 1.175.462,97                             |
| VI      | PER CONCESSIONE E PER RECUPERO DI PRESTAZIONI AI CIECHI  | 5U1210001 | 1.859.355,00        | 0,00       | 0,00           | 1.859.355,00          | 2.008.259,90    | 148.904,90                                     | 10.806,80            | -9.069,54   | 1.737,26     | 1.859.355,00          | 1.998.742,84   | 139.387,84                                     | 11.254,32                                |
| VI      | PER CONCESSIONE E PER RECUPERO DI PRESTAZIONI AI SORDOMUTI   | 5U1210001 | 191.078,00          | 0,00       | 0,00           | 191.078,00            | 231.239,33      | 40.161,33                                      | 4.853,16             | 0,00        | 4.853,16     | 191.078,00            | 235.738,69     | 44.660,69                                      | 353,80                                   |
| VI      | PER LA CONCESSIONE ED IL RECUPERO DELLE PRESTAZIONI EX INPDAL  | 5U1210001 | 60.000,00           | 0,00       | 0,00           | 60.000,00             | 116.672,31      | 56.672,31                                      | 269,10               | 0,00        | 269,10       | 60.000,00             | 116.941,41     | 56.941,41                                      | 0,00                                     |
| VI      | PER CONCESSIONE E PER RECUPERO DI PRESTAZIONI MATERNITÀ ALLE LAVORATRICI PARASUBORDINATE DI CUI ALLA LEGGE N. 335/1995                           | 5U1210001 | 35.578,00           | 0,00       | 0,00           | 35.578,00             | 68.694,02       | 33.116,02                                      | 671,98               | 0,00        | 671,98       | 35.578,00             | 68.694,02      | 33.116,02                                      | 671,98                                   |
| VI      | PER LA CONCESSIONE E PER IL RECUPERO DI ASSEGNI COMUNALI DI MATERNITÀ E PER ANF  | 5U1210001 | 15.505,00           | 0,00       | 0,00           | 15.505,00             | 13.371,04       | -2.133,96                                      | 4.423,00             | -4.423,00   | 0,00         | 15.505,00             | 12.871,04      | -2.633,96                                      | 500,00                                   |
| VI      | PER LA CONCESSIONE E PER IL RECUPERO DI ASSEGNI D MATERNITÀ STATO  | 5U1210001 | 40.048,00           | 0,00       | 0,00           | 40.048,00             | 39.697,57       | -350,43  | 2.259,23             | 0,00        | 2.259,23     | 40.048,00             | 39.697,57      | -350,43  | 2.259,23                                 |
| VI      | SPESE LEGALI PRESTAZIONI EX IPOST  | 5U1210001 | 0,00                | 0,00       | 0,00           | 0,00                  | 0,00            | 0,00   | 141.217,47           | -141.217,47 | 0,00         | 0,00                  | 0,00           | 0,00   | 0,00                                     |
| VI      | PER CONCESSIONE E RECUPERO DI PRESTAZIONI EX INPDAP  | 5U1210001 | 2.216.700,00        | 0,00       | 0,00           | 2.216.700,00          | 501.330,09      | -1.715.369,91                                  | 468.034,83           | -193.184,23 | 274.850,60   | 2.216.700,00          | 499.076,11     | -1.717.623,89                                  | 277.104,58                               |
| VI      | PER CONCESSIONE E RECUPERO PRESTAZIONI EX ENPALS   | 5U1210001 | 209.456,00          | 0,00       | 0,00           | 209.456,00            | 2.601,70        | -206.854,30                                    | 39.978,66            | -39.978,66  | 0,00         | 209.456,00            | 2.601,70       | -206.854,30                                    | 0,00                                     |
| VI      | ONERI PER ISCRIZIONI IPOTECARIE CONNESSE AD AZIONI GIUDIZIARIE PER RECUPERO DEI CREDITI CONTRIBUTIVI   | 5U1210003 | 20.000,00           | 0,00       | 0,00           | 20.000,00             | 244,00          | -19.756,00                                     | 0,00                 | 0,00        | 0,00         | 20.000,00             | 0,00           | -20.000,00                                     | 244,00                                   |
| VI      | SPESE LEGALI VARIE   | 5U1210004 | 2.000.000,00        | 0,00       | 109.906,65     | 1.890.093,35          | 816.907,72      | -1.073.185,63                                  | 225.396,29           | -69.442,04  | 155.954,25   | 1.890.093,35          | 769.112,87     | -1.120.980,48                                  | 203.749,10                               |
| VI      | SPESE LEGALI DIVERSE EX INPDAL   | 5U1210004 | 50.000,00           | 109.906,65 | 0,00           | 159.906,65            | 109.906,65      | -50.000,00                                     | 294.874,98           | 0,00        | 294.874,98   | 159.906,65            | 404.781,63     | 244.874,98                                     | 0,00                                     |
| VI      | SPESE LEGALI DIVERSE   | 5U1210004 | 0,00                | 0,00       | 0,00           | 0,00                  | 0,00            | 0,00   | 1.579,13             | 0,00        | 1.579,13     | 0,00                  | 0,00           | 0,00   | 1.579,13                                 |
| VI      | SPESE LEGALI EX IPOST  | 5U1210004 | 0,00                | 0,00       | 0,00           | 0,00                  | 0,00            | 0,00   | 8.233,28             | -8.233,28   | 0,00         | 0,00                  | 0,00           | 0,00   | 0,00                                     |
| VI      | SPESE LEGALI DIVERSE EX INPDAP   | 5U1210004 | 700.000,00          | 0,00       | 0,00           | 700.000,00            | 67.137,26       | -632.862,74                                    | 1.371.459,49         | -738.708,44 | 632.751,05   | 700.000,00            | 176.207,35     | -523.792,65                                    | 523.680,96                               |
| VI      | SPESE LEGALI CONNESSE ALL'ALIENAZIONE DEL PATRIMONIO IMMOBILIARE   | 8U1210010 | 50.000,00           | 0,00       | 0,00           | 50.000,00             | 0,00            | -50.000,00                                     | 0,00                 | 0,00        | 0,00         | 50.000,00             | 0,00           | -50.000,00                                     | 0,00                                     |
| VI      | SPESE LEGALI CONNESSE AL PATRIMONIO IMMOBILIARE NON CARTOLARIZZATO EX INPDAL   | 8U1210010 | 10.000,00           | 0,00       | 0,00           | 10.000,00             | 0,00            | -10.000,00                                     | 0,00                 | 0,00        | 0,00         | 10.000,00             | 0,00           | -10.000,00                                     | 0,00                                     |
| VI      | SPESE LEGALI CONNESSE AL PATRIMONIO IMMOBILIARE NON CARTOLARIZZATO EX INPDAP   | 8U1210010 | 600.000,00          | 0,00       | 0,00           | 600.000,00            | 9.901,73        | -590.098,27                                    | 5.256,44             | 0,00        | 5.256,44     | 600.256,44            | 10.110,48      | -590.145,96                                    | 5.047,69                                 |

### Rendiconto Finanziario Gestionale 2016

| Livello  | Descrizione  | Codice           | Previsioni iniziali   | Variazioni        |                   | Previsioni definitive | Somme impegnate       |  | Gestione dei residui |                      |                     | Gestione di cassa     |                       |  | Totale residui al termine dell'esercizio |
|--|--|------------------|-----------------------|-------------------|-------------------|-----------------------|-----------------------|--|----------------------|----------------------|---------------------|-----------------------|-----------------------|--|--|
|  |  |                  |                       | in aumento        | in diminuzione    |                       | Totale impegni        | Differenze rispetto alle previsioni definitive | Iniziali             | Variazioni           | Totali              | Previsioni definitive | Pagamenti             | Differenze rispetto alle previsioni definitive |  |
| VI   | *SPESE LEGALI CONNESSE AL CONTENZIOSO DERIVANTE DALL'AZIONE DI RECUPERO DELLE RATE DI MUTUI CONCESSE ALLE COOPERATIVE EDILIZIE | 8U1210039        | 120.000,00            | 0,00              | 0,00              | 120.000,00            | 44.556,82             | -75.443,18                                     | 48.417,49            | 0,00                 | 48.417,49           | 78.417,49             | 86.296,03             | 7.878,54                                       | 6.678,28                                 |
| <b>Totale Livello IV: Oneri da contenzioso</b> |  |                  | <b>253.773.070,99</b> | <b>109.906,65</b> | <b>524.777,25</b> | <b>253.358.200,39</b> | <b>263.163.039,15</b> | <b>9.804.838,76</b>                            | <b>5.875.468,22</b>  | <b>-2.143.499,42</b> | <b>3.731.968,80</b> | <b>253.316.874,32</b> | <b>263.017.345,37</b> | <b>9.700.471,05</b>                            | <b>3.877.662,58</b>                      |
| III  | Altre spese correnti n.a.c.  | U.1.10.99.00.000 | 709.759.882,06        | 98.984.622,72     | 7.526.640,00      | 801.217.864,78        | 692.585.713,78        | -108.632.151,00                                | 524.618.006,34       | -11.718.228,65       | 512.899.777,69      | 811.166.574,57        | 666.909.253,49        | -144.257.321,08                                | 538.576.237,98                           |

**Rendiconto Finanziario Gestionale 2016**

| Livello   | Descrizione  | Codice           | Previsioni iniziali   | Variazioni           |                     | Previsioni definitive | Somme impegnate       |  | Gestione dei residui  |                       |                       | Gestione di cassa     |                       |  | Totale residui al termine dell'esercizio |
|-----------|--|------------------|-----------------------|----------------------|---------------------|-----------------------|-----------------------|--|-----------------------|-----------------------|-----------------------|-----------------------|-----------------------|--|--|
|           |  |                  |                       | in aumento           | in diminuzione      |                       | Totale impegni        | Differenze rispetto alle previsioni definitive | Iniziali              | Variazioni            | Totali                | Previsioni definitive | Pagamenti             | Differenze rispetto alle previsioni definitive |  |
| <b>IV</b> | <b>Altre spese correnti n.a.c.</b>   | U.1.10.99.99.000 | <b>709.759.882,06</b> | <b>98.984.622,72</b> | <b>7.526.640,00</b> | <b>801.217.864,78</b> | <b>692.585.713,78</b> | <b>-108.632.151,00</b>                         | <b>524.618.006,34</b> | <b>-11.718.228,65</b> | <b>512.899.777,69</b> | <b>811.166.574,57</b> | <b>666.909.253,49</b> | <b>-144.257.321,08</b>                         | <b>538.576.237,98</b>                    |
| V         | Altre spese correnti n.a.c.  | U.1.10.99.99.999 | 709.759.882,06        | 98.984.622,72        | 7.526.640,00        | 801.217.864,78        | 692.585.713,78        | -108.632.151,00                                | 524.618.006,34        | -11.718.228,65        | 512.899.777,69        | 811.166.574,57        | 666.909.253,49        | -144.257.321,08                                | 538.576.237,98                           |
| VI        | SPESE PER I SERVIZI SVOLTI DA RICEVITORIE, ESATTORIE, CONSORZI ESATTORIALI E ALTRI ENTI PER LA GESTIONE ARTIGIANI  | 1U1210020        | 29.438,00             | 0,00                 | 0,00                | 29.438,00             | 0,00                  | -29.438,00                                     | 17,64                 | 0,00                  | 17,64                 | 29.438,00             | 0,00                  | -29.438,00                                     | 17,64                                    |
| VI        | SPESE PER I SERVIZI SVOLTI DA RICEVITORIE, ESATTORIE, CONSORZI ESATTORIALI ED ALTRI ENTI, PER LA GESTIONE DEI COMMERCIANTI   | 1U1210020        | 13.428,00             | 0,00                 | 0,00                | 13.428,00             | 0,00                  | -13.428,00                                     | 0,00                  | 0,00                  | 0,00                  | 13.428,00             | 0,00                  | -13.428,00                                     | 0,00                                     |
| VI        | SPESE PER I SERVIZI SVOLTI DALLE ESATTORIE E RICEVITORIE PER LA RISCOSSIONE DEI CONTRIBUTI DOVUTI DA AZIENDE OPERANTI CON IL SISTEMA DEL D.M. 05/02/1969   | 1U1210020        | 10.329,00             | 15.000.000,00        | 0,00                | 15.010.329,00         | 0,00                  | -15.010.329,00                                 | 0,00                  | 0,00                  | 0,00                  | 15.010.329,00         | 0,00                  | -15.010.329,00                                 | 0,00                                     |
| VI        | SPESE RELATIVE A PROCEDURE ESECUTIVE RICONOSCIUTE AI CONCESSIONARI PER IL RECUPERO DEI CONTRIBUTI DOVUTI DALLE AZIENDE OPERANTI CON IL SISTEMA DEL DM 05/02/1969   | 1U1210020        | 4.114,00              | 0,00                 | 0,00                | 4.114,00              | 0,00                  | -4.114,00                                      | 0,00                  | 0,00                  | 0,00                  | 4.114,00              | 0,00                  | -4.114,00                                      | 0,00                                     |
| VI        | SPESE RELATIVE A PROCEDURE ESECUTIVE RICONOSCIUTE AI CONCESSIONARI PER IL RECUPERO DEI CONTRIBUTI DOVUTI DAGLI ARTIGIANI   | 1U1210020        | 26.650,00             | 0,00                 | 0,00                | 26.650,00             | 0,00                  | -26.650,00                                     | 0,00                  | 0,00                  | 0,00                  | 26.650,00             | 0,00                  | -26.650,00                                     | 0,00                                     |
| VI        | SPESE RELATIVE A PROCEDURE ESECUTIVE RICONOSCIUTE AI CONCESSIONARI PER IL RECUPERO DEI CONTRIBUTI DOVUTI DAGLI ESERCENTI ATTIVITÀ COMMERCIALI  | 1U1210020        | 8.883,00              | 0,00                 | 0,00                | 8.883,00              | 0,00                  | -8.883,00                                      | 0,00                  | 0,00                  | 0,00                  | 8.883,00              | 0,00                  | -8.883,00                                      | 0,00                                     |
| VI        | SPESE PER PROCEDURE ESECUTIVE RICONOSCIUTE AI CONCESSIONARI PER IL RECUPERO DEI CONTRIBUTI DOVUTI DALLE AZIENDE PER I LAVORATORI AGRICOLI  | 1U1210020        | 1.254,00              | 0,00                 | 0,00                | 1.254,00              | 0,00                  | -1.254,00                                      | 0,00                  | 0,00                  | 0,00                  | 1.254,00              | 0,00                  | -1.254,00                                      | 0,00                                     |
| VI        | SPESE PER LA COMPARTICIPAZIONE AGLI ONERI RELATIVI AL SERVIZIO DI RISCOSSIONE MEDIANTE MODELLO F24   | 1U1210020        | 40.000.000,00         | 0,00                 | 5.000.000,00        | 35.000.000,00         | 14.332.763,17         | -20.667.236,83                                 | 14.908.066,82         | 0,00                  | 14.908.066,82         | 35.000.000,00         | 14.908.066,82         | -20.091.933,18                                 | 14.332.763,17                            |
| VI        | SPESE PER LA CONVENZIONE INPS-SIAE   | 1U1210020        | 1.500.000,00          | 0,00                 | 0,00                | 1.500.000,00          | 0,00                  | -1.500.000,00                                  | 0,00                  | 0,00                  | 0,00                  | 1.500.000,00          | 0,00                  | -1.500.000,00                                  | 0,00                                     |
| VI        | SPESE PER I SERVIZI SVOLTI DALL'ISTITUTO CENTRALE BANCHE POPOLARI ITALIANE (GESTIONE DEI BUONI LAVORO OCCASIONALE ACCESSORIO)  | 1U1210020        | 500.000,00            | 0,00                 | 0,00                | 500.000,00            | 0,00                  | -500.000,00                                    | 0,00                  | 0,00                  | 0,00                  | 500.000,00            | 0,00                  | -500.000,00                                    | 0,00                                     |
| VI        | SPESE PER IL SERVIZIO RESO DAGLI AGENTI DELLA RISCOSSIONE PER IL RECUPERO DEI CREDITI CONTRIBUTIVI   | 1U1210020        | 60.200.000,00         | 59.800.000,00        | 0,00                | 120.000.000,00        | 119.253.733,61        | -746.266,39                                    | 0,00                  | 0,00                  | 0,00                  | 120.000.000,00        | 119.253.051,07        | -746.948,93                                    | 682,54                                   |
| VI        | SPESE PER LA FORNITURA E LA DISTRIBUZIONE DELLA MODULISTICA ISTITUZIONALE CONNESSA ALL'ACCERTAMENTO DEI CONTRIBUTI   | 1U1210020        | 1.600.000,00          | 0,00                 | 0,00                | 1.600.000,00          | 426.610,60            | -1.173.389,40                                  | 309.482,20            | 0,00                  | 309.482,20            | 1.600.000,00          | 450.543,67            | -1.149.456,33                                  | 285.549,13                               |
| VI        | SPESE PER LA FORNITURA E LA DISTRIBUZIONE DI VOUCHER   | 1U1210020        | 1.000.000,00          | 0,00                 | 0,00                | 1.000.000,00          | 0,00                  | -1.000.000,00                                  | 318,22                | 0,00                  | 318,22                | 1.000.000,00          | 0,00                  | -1.000.000,00                                  | 318,22                                   |
| VI        | SPESE PER LA NOTIFICA DI AVVISI DI ADDEBITO A MEZZO MESSI COMUNALI O AGENTI DELLA POLIZIA MUNICIPALE, AI SENSI DELL'ART. 30, COMMA 4, DEL DECRETO LEGGE 31 MAGGIO 2010, N. 78, CONVERTITO, CON MODIFICAZIONI, DALLA LEGGE 30 LUGLIO 2010, N. 122   | 1U1210020        | 1.000.000,00          | 0,00                 | 0,00                | 1.000.000,00          | 206.330,49            | -793.669,51                                    | 47.701,73             | -14.007,46            | 33.694,27             | 1.000.000,00          | 198.518,47            | -801.481,53                                    | 41.506,29                                |
| VI        | SPESE PER IL SERVIZIO DI RISCOSSIONE DI CUI ALL'ART. 6-QUATER, COMMA 2, DEL DECRETO LEGGE 31 GENNAIO 2005, N. 7, CONVERTITO, CON MODIFICAZIONI, DALLA LEGGE 31 MARZO 2005, N. 43, COME MODIFICATO DAL COMMA 48, DELL'ART. 2, DELLA LEGGE 28 GIUGNO 2012, N. 92, SVOLTO DALLE SOCIETÀ DI GESTIONE DI SERVIZI AEROPORTUALI - ART. 2, COMMA 49, DELLA LEGGE 28 GIUGNO 2012, N. 92 | 1U1210020        | 905.000,00            | 0,00                 | 0,00                | 905.000,00            | 1.302.686,35          | 397.686,35                                     | 0,00                  | 0,00                  | 0,00                  | 905.000,00            | 1.302.686,35          | 397.686,35                                     | 0,00                                     |
| VI        | SPESE PER I SERVIZI SVOLTI DA POSTE ITALIANE S.P.A. (GESTIONE DEI BUONI LAVORO OCCASIONALE ACCESSORIO)   | 1U1210020        | 35.229.100,00         | 0,00                 | 0,00                | 35.229.100,00         | 3.010.603,36          | -32.218.496,64                                 | 41.229.100,00         | 0,00                  | 41.229.100,00         | 35.229.100,00         | 0,00                  | -35.229.100,00                                 | 44.239.703,36                            |

| Livello | Descrizione  | Codice    | Previsioni iniziali | Variazioni    |                | Previsioni definitive | Somme impegnate |  | Gestione dei residui |               |               | Gestione di cassa     |               |  | Totale residui al termine dell'esercizio |
|---------|--|-----------|---------------------|---------------|----------------|-----------------------|-----------------|--|----------------------|---------------|---------------|-----------------------|---------------|--|--|
|         |  |           |                     | in aumento    | in diminuzione |                       | Totale impegni  | Differenze rispetto alle previsioni definitive | Iniziali             | Variazioni    | Totali        | Previsioni definitive | Pagamenti     | Differenze rispetto alle previsioni definitive |  |
| VI      | SPESE PER I SERVIZI DI ACQUISIZIONE DI DATI REDDITUALI PER L'EROGAZIONE DELLE PRESTAZIONI  | 2U1210021 | 29.500.000,00       | 0,00          | 1.200.000,00   | 28.300.000,00         | 28.300.000,00   | 0,00   | 29.952.654,84        | -125,92       | 29.952.528,92 | 28.300.000,00         | 9.220.235,27  | -19.079.764,73                                 | 49.032.293,65                            |
| VI      | SPESE BANCARIE PER IL PAGAMENTO DELLE PRESTAZIONI ALL'ESTERO   | 2U1210021 | 0,00                | 0,00          | 0,00           | 0,00                  | 0,00            | 0,00   | 1.728.291,10         | -1.617.518,45 | 110.772,65    | 0,00                  | 110.772,65    | 110.772,65                                     | 0,00                                     |
| VI      | SPESE PER I SERVIZI SVOLTI DAI CAF PER LA RACCOLTA E LA TRASMISSIONE DELLE DICHIARAZIONI PER L'INVALIDITA' CIVILE (ICRIC)  | 2U1210026 | 0,00                | 0,00          | 0,00           | 0,00                  | 0,00            | 0,00   | 3.380.814,84         | 0,00          | 3.380.814,84  | 0,00                  | 0,00          | 0,00   | 3.380.814,84                             |
| VI      | SPESE PER I SERVIZI SVOLTI DAI CAF PER LA DETERMINAZIONE DELL'INDICATORE DELLA SITUAZIONE ECONOMICA EQUIVALENTE (ISEE)   | 3U1210024 | 76.000.000,00       | 11.000.000,00 | 0,00           | 87.000.000,00         | 87.000.000,00   | 0,00   | 54.538.138,68        | 0,00          | 54.538.138,68 | 87.000.000,00         | 83.974.766,64 | -3.025.233,36                                  | 57.563.372,04                            |
| VI      | COMPENSI AGLI ISTITUTI DI METEOROLOGIA AI FINI DEL RICONOSCIMENTO DELLE PRESTAZIONI A SOSTEGNO DEL REDDITO   | 3U1210025 | 80.000,00           | 0,00          | 45.000,00      | 35.000,00             | 6.318,00        | -28.682,00                                     | 26.976,00            | -5.848,00     | 21.128,00     | 35.000,00             | 24.430,00     | -10.570,00                                     | 3.016,00                                 |
| VI      | SPESE PER VISITE MEDICHE DI CONTROLLO RICHIESTE DAI DATORI DI LAVORO PRIVATI E PUBBLICI  | 3U1210027 | 20.000.000,00       | 0,00          | 0,00           | 20.000.000,00         | 15.021.337,15   | -4.978.662,85                                  | 509.110,66           | -20.876,33    | 488.234,33    | 20.000.000,00         | 14.898.108,27 | -5.101.891,73                                  | 611.463,21                               |
| VI      | SPESE PER VISITE MEDICHE DI CONTROLLO DISPOSTE D'INIZIATIVA DELL'ISTITUTO  | 3U1210027 | 18.300.000,00       | 0,00          | 0,00           | 18.300.000,00         | 17.027.866,71   | -1.272.133,29                                  | 592.622,66           | -24.511,04    | 568.111,62    | 18.300.000,00         | 16.799.422,99 | -1.500.577,01                                  | 796.555,34                               |
| VI      | RIMBORSI A CARICO DEL FONDO DI GARANZIA A COPERTURA DEI RISCHI PER L'EROGAZIONE DEI PRESTITI CONCESSIONI O GARANTITI DALL'ISTITUTO   | 3U1210034 | 50.000.000,00       | 0,00          | 0,00           | 50.000.000,00         | 54.252.637,25   | 4.252.637,25                                   | 0,00                 | 0,00          | 0,00          | 50.000.000,00         | 54.252.637,25 | 4.252.637,25                                   | 0,00                                     |
| VI      | SPESE DIVERSE  | 3U1210099 | 0,00                | 0,00          | 0,00           | 0,00                  | 1.029,75        | 1.029,75                                       | 0,00                 | 0,00          | 0,00          | 0,00                  | 1.029,75      | 1.029,75                                       | 0,00                                     |
| VI      | ONERI PER IL PERSONALE GIA' ADDETTO AL SERVIZIO DI PORTIERATO, CUSTODIA E VIGILANZA, DEGLI IMMOBILI DISMESSI - ART. 43, COMMA 19, LEGGE N. 388/2000  | 4U1104054 | 0,00                | 0,00          | 0,00           | 0,00                  | 0,00            | 0,00   | 17.192,36            | 0,00          | 17.192,36     | 0,00                  | 0,00          | 0,00   | 17.192,36                                |
| VI      | SPESE PER L'INVIO AD ASSICURATI E PENSIONATI DI COMUNICAZIONI PREVISTE DA DISPOSIZIONI NORMATIVE (ESTRATTO CONTRIBUTI, CUD, ECC.)  | 5U1104020 | 0,00                | 0,00          | 0,00           | 0,00                  | 0,00            | 0,00   | 53.323.608,50        | -313.894,03   | 53.009.714,47 | 0,00                  | 28.497.068,10 | 28.497.068,10                                  | 24.512.646,37                            |
| VI      | COMPARTICIPAZIONE AGLI ONERI RELATIVI AL SERVIZIO DI RISCOSSIONE MEDIANTE MODELLO F24  | 5U1104020 | 0,00                | 0,00          | 0,00           | 0,00                  | 0,00            | 0,00   | 68.879.309,34        | 0,00          | 68.879.309,34 | 0,00                  | 0,00          | 0,00   | 68.879.309,34                            |
| VI      | SPESE PER I SERVIZI DI ACQUISIZIONE DI DATI REDDITUALI PER EROGAZIONE DI PRESTAZIONI   | 5U1104020 | 0,00                | 0,00          | 0,00           | 0,00                  | 0,00            | 0,00   | 24.835.591,86        | -20.071,52    | 24.815.520,34 | 0,00                  | 75.125,20     | 75.125,20                                      | 24.740.395,14                            |
| VI      | SPESE PER SERVIZI SVOLTI DALL'AMMINISTRAZIONE POSTALE  | 5U1104020 | 0,00                | 0,00          | 0,00           | 0,00                  | 0,00            | 0,00   | 51.654.650,27        | -441.748,09   | 51.212.902,18 | 0,00                  | 0,00          | 0,00   | 51.212.902,18                            |
| VI      | COMPENSI A BANCA D'ITALIA PER PAGAMENTO PRESTAZIONI TEMPORANEE   | 5U1104020 | 0,00                | 0,00          | 0,00           | 0,00                  | 0,00            | 0,00   | 1.231.776,76         | 0,00          | 1.231.776,76  | 0,00                  | 0,00          | 0,00   | 1.231.776,76                             |
| VI      | SPESE RELATIVE ALLA CONVENZIONE INPS-SIAE  | 5U1104020 | 0,00                | 0,00          | 0,00           | 0,00                  | 0,00            | 0,00   | 30.000,00            | 0,00          | 30.000,00     | 0,00                  | 0,00          | 0,00   | 30.000,00                                |
| VI      | SPESE PER I SERVIZI SVOLTI DALLE BANCHE PER IL PAGAMENTO DI PRESTAZIONI SUL TERRITORIO NAZIONALE   | 5U1104020 | 0,00                | 0,00          | 0,00           | 0,00                  | 0,00            | 0,00   | 6.484.175,39         | -4.977.901,62 | 1.506.273,77  | 0,00                  | 0,00          | 0,00   | 1.506.273,77                             |
| VI      | SPESE PER I SERVIZI SVOLTI DALLE BANCHE PER IL PAGAMENTO DI PRESTAZIONI ALL'ESTERO   | 5U1104020 | 0,00                | 0,00          | 0,00           | 0,00                  | 0,00            | 0,00   | 526.500,00           | 0,00          | 526.500,00    | 0,00                  | 0,00          | 0,00   | 526.500,00                               |
| VI      | SPESE POSTALI PAGAMENTO PENSIONI EX IPOST  | 5U1104020 | 0,00                | 0,00          | 0,00           | 0,00                  | 0,00            | 0,00   | 353.956,42           | 0,00          | 353.956,42    | 0,00                  | 276.492,84    | 276.492,84                                     | 77.463,58                                |
| VI      | SPESE PER I SERVIZI SVOLTI DAI CAF PER LA DETERMINAZIONE DELL'INDICATORE DELLA SITUAZIONE ECONOMICA EQUIVALENTE (ISEE)   | 5U1104023 | 0,00                | 0,00          | 0,00           | 0,00                  | 0,00            | 0,00   | 3.974.892,88         | 0,00          | 3.974.892,88  | 0,00                  | 0,00          | 0,00   | 3.974.892,88                             |
| VI      | COMPENSI A ISTITUTI DI METEOROLOGIA AI FINI DEL RICONOSCIMENTO DI PRESTAZIONI A SOSTEGNO REDDITO   | 5U1104030 | 0,00                | 0,00          | 0,00           | 0,00                  | 0,00            | 0,00   | 1.200,00             | 0,00          | 1.200,00      | 0,00                  | 0,00          | 0,00   | 1.200,00                                 |
| VI      | ONERI PER L'AFFIDAMENTO AI SOGGETTI ABILITATI AL SERVIZIO DI ASSISTENZA FISCALE, DEL SERVIZIO DI RACCOLTA E DI TRASMISSIONE DELLE DICHIARAZIONI DI RESPONSABILITA' CIVILE IN MATERIA DI INVALIDITA' CIVILE | 5U1104030 | 0,00                | 0,00          | 0,00           | 0,00                  | 0,00            | 0,00   | 29.119.273,64        | 0,00          | 29.119.273,64 | 0,00                  | 27.885,10     | 27.885,10                                      | 29.091.388,54                            |
| VI      | SPESE PER VISITE MEDICHE RICHIESTE DAI DATORI DI LAVORO E ENTI PREVIDENZIALI   | 5U1104038 | 0,00                | 0,00          | 0,00           | 0,00                  | 0,00            | 0,00   | 42.387,93            | -604,04       | 41.783,89     | 0,00                  | 7.133,91      | 7.133,91                                       | 34.649,98                                |
| VI      | SPESE PER VISITE MEDICHE DISPOSTE D'INIZIATIVA DELL'ISTITUTO   | 5U1104038 | 0,00                | 0,00          | 0,00           | 0,00                  | 0,00            | 0,00   | 57.938,37            | -891,27       | 57.047,10     | 0,00                  | 2.855,58      | 2.855,58                                       | 54.191,52                                |

Rendiconto Finanziario Gestionale 2016

| Livello | Descrizione  | Codice    | Previsioni iniziali | Variazioni |                | Previsioni definitive | Somme impegnate |  | Gestione dei residui |             |              | Gestione di cassa     |            |  | Totale residui al termine dell'esercizio |
|---------|--|-----------|---------------------|------------|----------------|-----------------------|-----------------|--|----------------------|-------------|--------------|-----------------------|------------|--|--|
|         |  |           |                     | in aumento | in diminuzione |                       | Totale impegni  | Differenze rispetto alle previsioni definitive | Iniziali             | Variazioni  | Totali       | Previsioni definitive | Pagamenti  | Differenze rispetto alle previsioni definitive |  |
| VI      | COMPENSI AI COMPONENTI ESTERNI DELLE COMMISSIONI MEDICHE DI VERIFICA PROVINCIALI PER L'ACCERTAMENTO SANITARIO INVAL.CIVILE, HANDICAP E DISABILITA' | 5U1104064 | 0,00                | 0,00       | 0,00           | 0,00                  | 0,00            | 0,00   | 17.659,22            | -8.425,24   | 9.233,98     | 0,00                  | 0,00       | 0,00   | 9.233,98                                 |
| VI      | COMPENSI AI COMPONENTI ESTERNI DELLE CMVP  | 5U1104064 | 0,00                | 0,00       | 0,00           | 0,00                  | 0,00            | 0,00   | 413,64               | -413,64     | 0,00         | 0,00                  | 0,00       | 0,00   | 0,00                                     |
| VI      | COMPENSI AI COMPONENTI ESTERNI DELLE SOTTOCOMMISSIONI DELLA CMS PER VERIFICHE STRAORDINARIE EX ART.80 L.133/08                                     | 5U1104064 | 0,00                | 0,00       | 0,00           | 0,00                  | 0,00            | 0,00   | 897,60               | 0,00        | 897,60       | 0,00                  | 0,00       | 0,00   | 897,60                                   |
| VI      | COMPENSI AI COMPONENTI ESTERNI DELLE COMMISSIONI PER ACCERTAMENTI SANITARI EX ART. 20 LEGGE N. 102/2009  | 5U1104064 | 0,00                | 0,00       | 0,00           | 0,00                  | 0,00            | 0,00   | 50.775,06            | -241,38     | 50.533,68    | 0,00                  | 0,00       | 0,00   | 50.533,68                                |
| VI      | ONERI PER IL PATRIMONIO IMMOBILIARE CARTOLARIZZATO INPS  | 5U1210014 | 0,00                | 0,00       | 0,00           | 0,00                  | 0,00            | 0,00   | 257.256,89           | 0,00        | 257.256,89   | 0,00                  | 0,00       | 0,00   | 257.256,89                               |
| VI      | COMPENSI PER L'ATTIVITA' DI VENDITA DEL PATRIMONIO IMMOBILIARE DEL SOPPRESSO I.N.P.D.A.I.  | 5U1210014 | 0,00                | 0,00       | 0,00           | 0,00                  | 0,00            | 0,00   | 3.537.196,73         | 0,00        | 3.537.196,73 | 0,00                  | 0,00       | 0,00   | 3.537.196,73                             |
| VI      | ONERI E/O SPESE LEGALI CONNESSE AL PATRIMONIO IMMOBILIARE DEL SOPPRESSO I.N.P.D.A.I.   | 5U1210014 | 0,00                | 0,00       | 0,00           | 0,00                  | 0,00            | 0,00   | 729.764,73           | 0,00        | 729.764,73   | 0,00                  | 0,00       | 0,00   | 729.764,73                               |
| VI      | SPESE DI PUBBLICITA' CONNESSE ALLA VENDITA DEL PATRIMONIO IMMOBILIARE DEL SOPPRESSO I.N.P.D.A.I.   | 5U1210014 | 0,00                | 0,00       | 0,00           | 0,00                  | 0,00            | 0,00   | 229.639,52           | 0,00        | 229.639,52   | 0,00                  | 0,00       | 0,00   | 229.639,52                               |
| VI      | ONERI CONDOMINIALI E/O CONSORTILI CONNESSI AL PATRIMONIO IMMOBILIARE DEL SOPPRESSO I.N.P.D.A.I.  | 5U1210014 | 0,00                | 0,00       | 0,00           | 0,00                  | 0,00            | 0,00   | 47.059,79            | 0,00        | 47.059,79    | 0,00                  | 0,00       | 0,00   | 47.059,79                                |
| VI      | ONERI MANUTENTIVI STRAORDINARI CONNESSI AL PATRIMONIO IMMOBILIARE DEL SOPPRESSO I.N.P.D.A.I.   | 5U1210014 | 0,00                | 0,00       | 0,00           | 0,00                  | 0,00            | 0,00   | 555.820,52           | 0,00        | 555.820,52   | 0,00                  | 0,00       | 0,00   | 555.820,52                               |
| VI      | RETRIBUZIONE ED ONERI RIFLESSI PER I PORTIERI IN SERVIZIO PRESSO GLI IMMOBILI DEL SOPPRESSO I.N.P.D.A.I.   | 5U1210014 | 0,00                | 0,00       | 0,00           | 0,00                  | 0,00            | 0,00   | 2.549.297,98         | 0,00        | 2.549.297,98 | 0,00                  | 0,00       | 0,00   | 2.549.297,98                             |
| VI      | ONERI PER LA VIGILANZA DEI VALORI DERIVANTI DALLA VENDITA DEL PATRIMONIO CARTOLARIZZATO INPS ED EX INPDAI  | 5U1210014 | 0,00                | 0,00       | 0,00           | 0,00                  | 0,00            | 0,00   | 40.382,91            | 0,00        | 40.382,91    | 0,00                  | 0,00       | 0,00   | 40.382,91                                |
| VI      | SPESE PER LA GESTIONE E LA VENDITA DEGLI IMMOBILI CARTOLARIZZATI EX INPDAP   | 5U1210014 | 0,00                | 0,00       | 0,00           | 0,00                  | 0,00            | 0,00   | 2.700.426,89         | -117.349,62 | 2.583.077,27 | 0,00                  | 0,00       | 0,00   | 2.583.077,27                             |
| VI      | IMMOBILI CARTOLARIZZATI INPS   | 5U1210015 | 0,00                | 0,00       | 0,00           | 0,00                  | 0,00            | 0,00   | 163.096,53           | 0,00        | 163.096,53   | 0,00                  | 0,00       | 0,00   | 163.096,53                               |
| VI      | IMMOBILI CARTOLARIZZATI INPDAI   | 5U1210015 | 0,00                | 0,00       | 0,00           | 0,00                  | 0,00            | 0,00   | 751.249,94           | 0,00        | 751.249,94   | 0,00                  | 0,00       | 0,00   | 751.249,94                               |
| VI      | *SPESE LEGALI DERIVANTI DA INCARICHI AD AVVOCATI DOMICILIATARI PER IL RECUPERO DI CREDITI CONTRIBUTIVI   | 5U1210016 | 400.000,00          | 0,00       | 0,00           | 400.000,00            | 856.264,98      | 456.264,98                                     | 27.453,90            | -759,67     | 26.694,23    | 400.000,00            | 843.776,13 | 443.776,13                                     | 39.183,08                                |
| VI      | SPESE LEGALI DOMICILIATARI PER IL RECUPERO DEI CONTRIBUTI SOCIALI DI MALATTIA  | 5U1210016 | 5.000,00            | 0,00       | 0,00           | 5.000,00              | 431,38          | -4.568,62                                      | 634,40               | 0,00        | 634,40       | 5.000,00              | 1.065,78   | -3.934,22                                      | 0,00                                     |
| VI      | PER CONCESSIONE E PER RECUPERO DI PRESTAZIONI DELLA GESTIONE EX CUAF   | 5U1210016 | 5.000,00            | 0,00       | 0,00           | 5.000,00              | 260,00          | -4.740,00                                      | 0,00                 | 0,00        | 0,00         | 5.000,00              | 260,00     | -4.740,00                                      | 0,00                                     |
| VI      | PER LA CONCESSIONE E PER IL RECUPERO DI PRESTAZIONI DELLA GESTIONE ARTIGIANI   | 5U1210016 | 20.000,00           | 0,00       | 0,00           | 20.000,00             | 12.408,94       | -7.591,06                                      | 268,40               | -268,40     | 0,00         | 20.000,00             | 12.408,94  | -7.591,06                                      | 0,00                                     |
| VI      | PER CONCESSIONE E PER RECUPERO PRESTAZIONI DELLA EX CASSA INTEGRAZIONE GUADAGNI DEGLI OPERAI DELL'EDILIZIA   | 5U1210016 | 3.000,00            | 0,00       | 0,00           | 3.000,00              | 0,00            | -3.000,00                                      | 0,00                 | 0,00        | 0,00         | 3.000,00              | 0,00       | -3.000,00                                      | 0,00                                     |
| VI      | PER CONCESSIONE E PER RECUPERO PRESTAZIONI DELLA EX CASSA INTEGRAZIONE GUADAGNI DEGLI OPERAI DELL'INDUSTRIA  | 5U1210016 | 4.000,00            | 0,00       | 0,00           | 4.000,00              | 0,00            | -4.000,00                                      | 0,00                 | 0,00        | 0,00         | 4.000,00              | 0,00       | -4.000,00                                      | 0,00                                     |
| VI      | PER LA CONCESSIONE E PER IL RECUPERO DI PRESTAZIONI DEL FONDO PER IL CLERO   | 5U1210016 | 2.000,00            | 0,00       | 0,00           | 2.000,00              | 0,00            | -2.000,00                                      | 0,00                 | 0,00        | 0,00         | 2.000,00              | 0,00       | -2.000,00                                      | 0,00                                     |
| VI      | PER LA CONCESSIONE E PER IL RECUPERO DI PRESTAZIONI DELLA GESTIONE COMMERCANTI I   | 5U1210016 | 10.000,00           | 0,00       | 0,00           | 10.000,00             | 9.297,97        | -702,03  | 0,00                 | 0,00        | 0,00         | 10.000,00             | 9.297,97   | -702,03  | 0,00                                     |
| VI      | PER LA CONCESSIONE E PER IL RECUPERO DI PRESTAZIONI DELLA GESTIONE DI COLTIVATORI DIRETTI COLONI E MEZZADRI  | 5U1210016 | 200.000,00          | 0,00       | 0,00           | 200.000,00            | 144.880,30      | -55.119,70                                     | 1.548,88             | 0,00        | 1.548,88     | 200.000,00            | 144.624,70 | -55.375,30                                     | 1.804,48                                 |
| VI      | PER CONCESSIONE E PER RECUPERO PRESTAZIONI DELLA EX CASSA INTEGRAZIONI SALARI DEGLI OPERAI DIPENDENTI DA AZIENDE AGRICOLE                          | 5U1210016 | 2.000,00            | 0,00       | 0,00           | 2.000,00              | 1.586,00        | -414,00  | 0,00                 | 0,00        | 0,00         | 2.000,00              | 1.586,00   | -414,00  | 0,00                                     |

| Livello | Descrizione  | Codice    | Previsioni iniziali | Variazioni |                | Previsioni definitive | Somme impegnate |  | Gestione dei residui |            |        | Gestione di cassa     |            |  | Totale residui al termine dell'esercizio |
|---------|--|-----------|---------------------|------------|----------------|-----------------------|-----------------|--|----------------------|------------|--------|-----------------------|------------|--|--|
|         |  |           |                     | in aumento | in diminuzione |                       | Totale impegni  | Differenze rispetto alle previsioni definitive | Iniziali             | Variazioni | Totali | Previsioni definitive | Pagamenti  | Differenze rispetto alle previsioni definitive |  |
| VI      | PER CONCESSIONE E PER RECUPERO PRESTAZIONI DELLA GESTIONE SPECIALE EDILIZIA PER IL TRATTAMENTO DI CUI ALLA LEGGE N. 427/1975                                   | 5U1210016 | 3.000,00            | 0,00       | 0,00           | 3.000,00              | 0,00            | -3.000,00                                      | 0,00                 | 0,00       | 0,00   | 3.000,00              | 0,00       | -3.000,00                                      | 0,00                                     |
| VI      | PER CONCESSIONE E PER RECUPERO PRESTAZIONI DELLA GESTIONE PER L'EROGAZIONE DEL TRATTAMENTO SPECIALE DI DISOCCUPAZIONE  | 5U1210016 | 40.000,00           | 0,00       | 0,00           | 40.000,00             | 0,00            | -40.000,00                                     | 0,00                 | 0,00       | 0,00   | 40.000,00             | 0,00       | -40.000,00                                     | 0,00                                     |
| VI      | PER CONCESSIONE E PER RECUPERO PRESTAZIONI DELL'EX FONDO PER IL RIMPATRIO DEI LAVORATORI EXTRACOMUNITARI   | 5U1210016 | 5.000,00            | 0,00       | 0,00           | 5.000,00              | 0,00            | -5.000,00                                      | 0,00                 | 0,00       | 0,00   | 5.000,00              | 0,00       | -5.000,00                                      | 0,00                                     |
| VI      | PER CONCESSIONE E PER RECUPERO PRESTAZIONI DELL'EX ASSICURAZIONE OBBLIGATORIA PER LA DISOCCUPAZIONE INVOLONTARIA   | 5U1210016 | 250.000,00          | 0,00       | 0,00           | 250.000,00            | 0,00            | -250.000,00                                    | 0,00                 | 0,00       | 0,00   | 250.000,00            | 0,00       | -250.000,00                                    | 0,00                                     |
| VI      | PER CONCESSIONE E PER RECUPERO PRESTAZIONI DELL'EX FONDO DI GARANZIA PER IL TRATTAMENTO D FINE RAPPORTO  | 5U1210016 | 100.000,00          | 0,00       | 0,00           | 100.000,00            | 13.397,25       | -86.602,75                                     | 0,00                 | 0,00       | 0,00   | 100.000,00            | 13.397,25  | -86.602,75                                     | 0,00                                     |
| VI      | PER CONCESSIONE E PER RECUPERO PRESTAZIONI DEL FONDO PREVIDENZA PER PERSONALE DELLE ABOLITE IMPOSTE DI CONSUMO   | 5U1210016 | 3.000,00            | 0,00       | 0,00           | 3.000,00              | 18.014,04       | 15.014,04                                      | 0,00                 | 0,00       | 0,00   | 3.000,00              | 18.014,04  | 15.014,04                                      | 0,00                                     |
| VI      | PER CONCESSIONE E PER RECUPERO PRESTAZIONI DEL FONDO DI PREVIDENZA PER IL PERSONALE DELL'ENEL E DALLE AZIENDE ELETTRICHE PRIVATE                               | 5U1210016 | 6.000,00            | 0,00       | 0,00           | 6.000,00              | 0,00            | -6.000,00                                      | 0,00                 | 0,00       | 0,00   | 6.000,00              | 0,00       | -6.000,00                                      | 0,00                                     |
| VI      | PER CONCESSIONE E PER RECUPERO PRESTAZIONI DEL FONDO DI PREVIDENZA PER IL PERSONALE DELLE ESATTORIE E RICEVITORIE DELLE IMPOSTE DIRETTE                        | 5U1210016 | 1.000,00            | 0,00       | 0,00           | 1.000,00              | 0,00            | -1.000,00                                      | 0,00                 | 0,00       | 0,00   | 1.000,00              | 0,00       | -1.000,00                                      | 0,00                                     |
| VI      | PER CONCESSIONE E RECUPERO PRESTAZ. GESTIONE PER EROGAZIONE DI PRESTAZIONI IN CAPITALE AL PERSONALE DI ESATTORIE E RICEVITORIE DELLE IMPOSTE DIRETTE           | 5U1210016 | 4.000,00            | 0,00       | 0,00           | 4.000,00              | 0,00            | -4.000,00                                      | 0,00                 | 0,00       | 0,00   | 4.000,00              | 0,00       | -4.000,00                                      | 0,00                                     |
| VI      | PER CONCESSIONE E PER RECUPERO PRESTAZIONI DEL FONDO DI PREVIDENZA PER IL PERSONALE DEI PUBBLICI SERVIZI DI TRASPORTO  | 5U1210016 | 30.000,00           | 0,00       | 0,00           | 30.000,00             | 0,00            | -30.000,00                                     | 0,00                 | 0,00       | 0,00   | 30.000,00             | 0,00       | -30.000,00                                     | 0,00                                     |
| VI      | PER CONCESSIONE E PER RECUPERO PRESTAZIONI DELL'ASSICURAZIONE FACOLTATIVA PER L'INVALIDITÀ LA VECCHIAIA  | 5U1210016 | 40.000,00           | 0,00       | 0,00           | 40.000,00             | 116.045,10      | 76.045,10                                      | 0,00                 | 0,00       | 0,00   | 40.000,00             | 116.045,10 | 76.045,10                                      | 0,00                                     |
| VI      | PER CONCESSIONE E PER RECUPERO PRESTAZIONI DEL FONDO PENSIONI DEI LAVORATORI DIPENDENTI  | 5U1210016 | 300.000,00          | 0,00       | 0,00           | 300.000,00            | 323.558,14      | 23.558,14                                      | 2.399,00             | -2.196,00  | 203,00 | 300.000,00            | 323.761,14 | 23.761,14                                      | 0,00                                     |
| VI      | PER CONCESSIONE E PER RECUPERO PRESTAZIONI DELLA GESTIONE PER EROGAZIONE DELLA PENSIONE AI CITTADINI ULTRA SESSANTACINQUENNI                                   | 5U1210016 | 8.000,00            | 0,00       | 0,00           | 8.000,00              | 1.250,48        | -6.749,52                                      | 0,00                 | 0,00       | 0,00   | 8.000,00              | 1.250,48   | -6.749,52                                      | 0,00                                     |
| VI      | PER CONCESSIONE E PER RECUPERO PRESTAZIONI DELLA GESTIONE INTERVENTI ASSISTENZIALI E DI SOSTEGNO A GESTIONE PREV., GESTIONE DEGLI ONERI PENSIONISTICI          | 5U1210016 | 5.000,00            | 0,00       | 0,00           | 5.000,00              | 10.984,42       | 5.984,42                                       | 0,00                 | 0,00       | 0,00   | 5.000,00              | 10.984,42  | 5.984,42                                       | 0,00                                     |
| VI      | PER CONCESSIONE E RECUPERO PRESTAZIONI DELLA GEST. AI CITTADINI, INTERVENTI ASSISTENZIALI E DI SOSTEGNO ALLE GEST. PREVIDENZ. GEST. ONERI MANTENIMENTO SALARIO | 5U1210016 | 1.000,00            | 0,00       | 0,00           | 1.000,00              | 2.797,60        | 1.797,60                                       | 0,00                 | 0,00       | 0,00   | 1.000,00              | 2.797,60   | 1.797,60                                       | 0,00                                     |
| VI      | PER CONCESSIONE E PER RECUPERO PRESTAZIONI DEL FONDO INTEGRATIVO PER IL PERSONALE DIPENDENTE DA AZIENDE DEL GAS  | 5U1210016 | 5.000,00            | 0,00       | 0,00           | 5.000,00              | 0,00            | -5.000,00                                      | 0,00                 | 0,00       | 0,00   | 5.000,00              | 0,00       | -5.000,00                                      | 0,00                                     |
| VI      | PER CONCESSIONE E PER RECUPERO PRESTAZIONI DEL FONDO PREVIDENZA DELLE ISCRIZIONI COLLETTIVE  | 5U1210016 | 2.000,00            | 0,00       | 0,00           | 2.000,00              | 0,00            | -2.000,00                                      | 0,00                 | 0,00       | 0,00   | 2.000,00              | 0,00       | -2.000,00                                      | 0,00                                     |
| VI      | PER IL RECUPERO DI PRESTAZIONI ECONOMICHE MALATTIA E MATERNITÀ   | 5U1210016 | 30.000,00           | 0,00       | 0,00           | 30.000,00             | 6.312,33        | -23.687,67                                     | 0,00                 | 0,00       | 0,00   | 30.000,00             | 6.312,33   | -23.687,67                                     | 0,00                                     |
| VI      | PER IL RECUPERO DI PRESTAZIONI MALATTIA RELATIVE A AZIONI DI SURROGAZIONE - ART. 23 QUINQUIES, C. 4, LEGGE N. 33/80 - GMS                                      | 5U1210016 | 20.000,00           | 0,00       | 0,00           | 20.000,00             | 0,00            | -20.000,00                                     | 0,00                 | 0,00       | 0,00   | 20.000,00             | 0,00       | -20.000,00                                     | 0,00                                     |

## Rendiconto Finanziario Gestionale 2016

| Livello | Descrizione  | Codice    | Previsioni iniziali | Variazioni |                | Previsioni definitive | Somme impegnate |  | Gestione dei residui |            |              | Gestione di cassa     |            |  | Totale residui al termine dell'esercizio |
|---------|--|-----------|---------------------|------------|----------------|-----------------------|-----------------|--|----------------------|------------|--------------|-----------------------|------------|--|--|
|         |  |           |                     | in aumento | in diminuzione |                       | Totale impegni  | Differenze rispetto alle previsioni definitive | Iniziali             | Variazioni | Totali       | Previsioni definitive | Pagamenti  | Differenze rispetto alle previsioni definitive |  |
| VI      | PER IL RECUPERO DI PRESTAZIONI DI MATERNITÀ ALLE LAVORATRICI AUTONOME DI CUI ALLA LEGGE N. 546 DEL 29 DICEMBRE 1987                              | 5U1210016 | 3.000,00            | 0,00       | 0,00           | 3.000,00              | 0,00            | -3.000,00                                      | 0,00                 | 0,00       | 0,00         | 3.000,00              | 0,00       | -3.000,00                                      | 0,00                                     |
| VI      | PER CONCESSIONE E PER RECUPERO PRESTAZIONI DELLA GESTIONE SPECIALE PER I DIPENDENTI DA IMPRESE ESERCENTI MINIERE CAVE E TORBIERE                 | 5U1210016 | 2.000,00            | 0,00       | 0,00           | 2.000,00              | 0,00            | -2.000,00                                      | 0,00                 | 0,00       | 0,00         | 2.000,00              | 0,00       | -2.000,00                                      | 0,00                                     |
| VI      | PER CONCESSIONE E PER RECUPERO PRESTAZIONI DELLA GESTIONE SPECIALE MUTUALITÀ PENSIONI A FAVORE DELLE CASALINGHE                                  | 5U1210016 | 3.000,00            | 0,00       | 0,00           | 3.000,00              | 0,00            | -3.000,00                                      | 0,00                 | 0,00       | 0,00         | 3.000,00              | 0,00       | -3.000,00                                      | 0,00                                     |
| VI      | PER CONCESSIONE E RECUPERO PRESTAZIONI DELLA GEST. INTERV. ASSISTENZIALI E DI SOSTEGNO ALLE GEST. PREVIDENZ. - PRESTAZIONI CONTRO LA TUBERCOLOSI | 5U1210016 | 2.000,00            | 0,00       | 0,00           | 2.000,00              | 0,00            | -2.000,00                                      | 0,00                 | 0,00       | 0,00         | 2.000,00              | 0,00       | -2.000,00                                      | 0,00                                     |
| VI      | PER CONCESSIONE E PER RECUPERO PRESTAZIONI DEL FONDO PER IL PERSONALE ADDETTO AI PUBBLICI SERVIZI DI TELEFONIA                                   | 5U1210016 | 1.000,00            | 0,00       | 0,00           | 1.000,00              | 1.952,06        | 952,06   | 0,00                 | 0,00       | 0,00         | 1.000,00              | 1.952,06   | 952,06   | 0,00                                     |
| VI      | PER CONCESSIONE E PER RECUPERO PRESTAZIONI DEL FONDO PER IL PERSONALE DELLE AZIENDE DI NAVIGAZIONE AEREA   | 5U1210016 | 4.000,00            | 0,00       | 0,00           | 4.000,00              | 557,52          | -3.442,48                                      | 0,00                 | 0,00       | 0,00         | 4.000,00              | 557,52     | -3.442,48                                      | 0,00                                     |
| VI      | PER CONCESSIONE DI PRESTAZIONI AGLI ARTIGIANI EX SENTENZE DELLA C.C. N. 495/93 240/94  | 5U1210016 | 5.000,00            | 0,00       | 0,00           | 5.000,00              | 0,00            | -5.000,00                                      | 0,00                 | 0,00       | 0,00         | 5.000,00              | 0,00       | -5.000,00                                      | 0,00                                     |
| VI      | PER CONCESSIONE DI PRESTAZIONI AI COMMERCIANTI EX SENTENZE DELLA C.C. N. 495/93 240/94   | 5U1210016 | 4.000,00            | 0,00       | 0,00           | 4.000,00              | 0,00            | -4.000,00                                      | 0,00                 | 0,00       | 0,00         | 4.000,00              | 0,00       | -4.000,00                                      | 0,00                                     |
| VI      | PER CONCESSIONE DI PRESTAZIONI AI CD/CM EX SENTENZE DELLA C.C. N. 495/93 240/94  | 5U1210016 | 6.000,00            | 0,00       | 0,00           | 6.000,00              | 0,00            | -6.000,00                                      | 0,00                 | 0,00       | 0,00         | 6.000,00              | 0,00       | -6.000,00                                      | 0,00                                     |
| VI      | PER CONCESSIONE DI PRESTAZIONI AI FPLD EX SENTENZE DELLA C.C. N. 495/93 240/94   | 5U1210016 | 8.000,00            | 0,00       | 0,00           | 8.000,00              | 0,00            | -8.000,00                                      | 0,00                 | 0,00       | 0,00         | 8.000,00              | 0,00       | -8.000,00                                      | 0,00                                     |
| VI      | PER CONCESSIONE DI PRESTAZIONI EX SENTENZE DELLA C.C. N. 495/93 E 240/94 A CARICO DI ALTRE GESTIONI  | 5U1210016 | 5.000,00            | 0,00       | 0,00           | 5.000,00              | 0,00            | -5.000,00                                      | 0,00                 | 0,00       | 0,00         | 5.000,00              | 0,00       | -5.000,00                                      | 0,00                                     |
| VI      | PER CONCESSIONE DI PRESTAZIONI EX SENTENZE DEL FONDO SPEDIZIONIERI DOGANALI  | 5U1210016 | 4.000,00            | 0,00       | 0,00           | 4.000,00              | 0,00            | -4.000,00                                      | 0,00                 | 0,00       | 0,00         | 4.000,00              | 0,00       | -4.000,00                                      | 0,00                                     |
| VI      | PER CONCESSIONE E PER RECUPERO DI PRESTAZIONI AGLI INVALIDI CIVILI   | 5U1210016 | 404.000,00          | 0,00       | 0,00           | 404.000,00            | 114.542,90      | -289.457,10                                    | 28,90                | 0,00       | 28,90        | 404.000,00            | 114.542,90 | -289.457,10                                    | 28,90                                    |
| VI      | PER CONCESSIONE E PER RECUPERO DI PRESTAZIONI AI CIECHI  | 5U1210016 | 30.000,00           | 0,00       | 0,00           | 30.000,00             | 317,20          | -29.682,80                                     | 0,00                 | 0,00       | 0,00         | 30.000,00             | 317,20     | -29.682,80                                     | 0,00                                     |
| VI      | PER CONCESSIONE E PER RECUPERO DI PRESTAZIONI AI SORDOMUTI   | 5U1210016 | 9.000,00            | 0,00       | 0,00           | 9.000,00              | 0,00            | -9.000,00                                      | 0,00                 | 0,00       | 0,00         | 9.000,00              | 0,00       | -9.000,00                                      | 0,00                                     |
| VI      | PER LA CONCESSIONE ED IL RECUPERO DELLE PRESTAZIONI EX INPDAl  | 5U1210016 | 3.000,00            | 0,00       | 0,00           | 3.000,00              | 0,00            | -3.000,00                                      | 0,00                 | 0,00       | 0,00         | 3.000,00              | 0,00       | -3.000,00                                      | 0,00                                     |
| VI      | PER CONCESSIONE E PER RECUPERO DI PRESTAZIONI MATERNITÀ ALLE LAVORATRICI PARASUBORDINATE DI CUI ALLA LEGGE N. 335/1995                           | 5U1210016 | 1.000,00            | 0,00       | 0,00           | 1.000,00              | 0,00            | -1.000,00                                      | 0,00                 | 0,00       | 0,00         | 1.000,00              | 0,00       | -1.000,00                                      | 0,00                                     |
| VI      | PER LA CONCESSIONE E PER IL RECUPERO DI ASSEgni COMUNALI DI MATERNITÀ E PER ANF  | 5U1210016 | 1.000,00            | 0,00       | 0,00           | 1.000,00              | 0,00            | -1.000,00                                      | 0,00                 | 0,00       | 0,00         | 1.000,00              | 0,00       | -1.000,00                                      | 0,00                                     |
| VI      | PER LA CONCESSIONE E PER IL RECUPERO DI ASSEgni D MATERNITÀ STATO  | 5U1210016 | 1.000,00            | 0,00       | 0,00           | 1.000,00              | 0,00            | -1.000,00                                      | 0,00                 | 0,00       | 0,00         | 1.000,00              | 0,00       | -1.000,00                                      | 0,00                                     |
| VI      | PER LA CONCESSIONE E PER IL RECUPERO DI PRESTAZIONI DEL SOPPRESSO INPDAP   | 5U1210016 | 0,00                | 0,00       | 0,00           | 0,00                  | 45.445,11       | 45.445,11                                      | 573.165,75           | -15.271,48 | 557.894,27   | 0,00                  | 46.408,91  | 46.408,91                                      | 556.930,47                               |
| VI      | PER LA CONCESSIONE E PER IL RECUPERO DI PRESTAZIONI DEL SOPPRESSO ENPALS   | 5U1210016 | 0,00                | 0,00       | 0,00           | 0,00                  | 7.486,75        | 7.486,75                                       | 46.319,56            | -0,01      | 46.319,55    | 0,00                  | 7.486,75   | 7.486,75                                       | 46.319,55                                |
| VI      | ONERI DELLA GESTIONE DEGLI INVESTIMENTI UNITARI  | 5U1210017 | 0,00                | 0,00       | 0,00           | 0,00                  | 0,00            | 0,00   | 94.869,65            | 0,00       | 94.869,65    | 0,00                  | 0,00       | 0,00   | 94.869,65                                |
| VI      | COMPENSI PER L'ATTIVITÀ DI GESTIONE E VENDITA DEL PATRIMONIO IMMOBILIARE DEL SOPPRESSO I.N.P.D.A.I.  | 5U1210017 | 0,00                | 0,00       | 0,00           | 0,00                  | 0,00            | 0,00   | 1.793.108,23         | 0,00       | 1.793.108,23 | 0,00                  | 0,00       | 0,00   | 1.793.108,23                             |
| VI      | ONERI E/O SPESE LEGALI CONNESSE AL PATRIMONIO IMMOBILIARE DEL SOPPRESSO I.N.P.D.A.I.   | 5U1210017 | 0,00                | 0,00       | 0,00           | 0,00                  | 0,00            | 0,00   | 23.760,00            | 0,00       | 23.760,00    | 0,00                  | 0,00       | 0,00   | 23.760,00                                |

**Rendiconto Finanziario Gestionale 2016**

| Livello | Descrizione  | Codice    | Previsioni iniziali | Variazioni |                | Previsioni definitive | Somme impegnate |  | Gestione dei residui |               |               | Gestione di cassa     |               |  | Totale residui al termine dell'esercizio |
|---------|--|-----------|---------------------|------------|----------------|-----------------------|-----------------|--|----------------------|---------------|---------------|-----------------------|---------------|--|--|
|         |  |           |                     | in aumento | in diminuzione |                       | Totale impegni  | Differenze rispetto alle previsioni definitive | Iniziali             | Variazioni    | Totali        | Previsioni definitive | Pagamenti     | Differenze rispetto alle previsioni definitive |  |
| VI      | ONERI MANUTENTIVI STRAORDINARI CONNESSI AL PATRIMONIO IMMOBILIARE DEL SOPPRESSO I.N.P.D.A.I.                             | 5U1210017 | 0,00                | 0,00       | 0,00           | 0,00                  | 0,00            | 0,00   | 5.740.401,92         | 0,00          | 5.740.401,92  | 0,00                  | 0,00          | 0,00   | 5.740.401,92                             |
| VI      | RETRIBUZIONE ED ONERI RIFLESSI PER I PORTIERI IN SERVIZIO PRESSO GLI IMMOBILI DEL SOPPRESSO I.N.P.D.A.I.                 | 5U1210017 | 0,00                | 0,00       | 0,00           | 0,00                  | 0,00            | 0,00   | 35.121,86            | 0,00          | 35.121,86     | 0,00                  | 0,00          | 0,00   | 35.121,86                                |
| VI      | ONERI DELLA GESTIONE EX INPDAP   | 5U1210017 | 0,00                | 0,00       | 0,00           | 0,00                  | 0,00            | 0,00   | 3.636.620,89         | -1.024.786,49 | 2.611.834,40  | 0,00                  | 0,00          | 0,00   | 2.611.834,40                             |
| VI      | ONERI DELLA GESTIONE EX ENPALS   | 5U1210017 | 0,00                | 0,00       | 0,00           | 0,00                  | 0,00            | 0,00   | 13.262,72            | 0,00          | 13.262,72     | 0,00                  | 0,00          | 0,00   | 13.262,72                                |
| VI      | ONERI MANUTENTIVI STRAORDINARI CONNESSI AL PATRIMONIO IMMOBILIARE DEL SOPPRESSO INPDAP                                   | 5U1210017 | 0,00                | 0,00       | 0,00           | 0,00                  | 0,00            | 0,00   | 4.986.554,69         | -1.953.939,80 | 3.032.614,89  | 0,00                  | 5.430,00      | 5.430,00                                       | 3.027.184,89                             |
| VI      | * SPESE PER L'INVIO DI POSTA MASSIVA, PER LA GESTIONE DELLA CORRISPONDENZA IN E/U E PER I SERVIZI DI DEMATERIALIZZAZIONE | 5U1210029 | 105.289.438,99      | 0,00       | 0,00           | 105.289.438,99        | 105.289.438,99  | 0,00   | 15.229.747,99        | -1.261,92     | 15.228.486,07 | 105.289.438,99        | 83.950.604,83 | -21.338.834,16                                 | 36.567.320,23                            |
| VI      | SPESE PER L'ACQUISTO DI SERVIZI A SUPPORTO TECNICO SPECIALISTICO   | 5U1210032 | 145.000,00          | 0,00       | 0,00           | 145.000,00            | 0,00            | -145.000,00                                    | 0,00                 | 0,00          | 0,00          | 145.000,00            | 0,00          | -145.000,00                                    | 0,00                                     |
| VI      | SPESE PER LA PRODUZIONE E DIFFUSIONE DI MATERIALE INFORMATIVO E SERVIZI DI TRADUZIONE                                    | 5U1210032 | 4.047,00            | 0,00       | 0,00           | 4.047,00              | 0,00            | -4.047,00                                      | 0,00                 | 0,00          | 0,00          | 4.047,00              | 0,00          | -4.047,00                                      | 0,00                                     |
| VI      | SPESE PER L'ACQUISTO DI BENI DI CONSUMO E SERVIZI  | 5U1210035 | 1.000,00            | 0,00       | 0,00           | 1.000,00              | 0,00            | -1.000,00                                      | 6.473,47             | -600,00       | 5.873,47      | 1.000,00              | 3.600,00      | 2.600,00                                       | 2.273,47                                 |
| VI      | SPESE L'ACQUISTO DI BENI DI CONSUMO E DI SERVIZI (INCLUDE LE SPESE VIAGGIO)  | 5U1210036 | 72.180,00           | 0,00       | 0,00           | 72.180,00             | 5.511,11        | -66.668,89                                     | 0,00                 | 0,00          | 0,00          | 72.180,00             | 5.511,11      | -66.668,89                                     | 0,00                                     |
| VI      | SPESE PER L'ACQUISTO DI SERVIZI A SUPPORTO TECNICO-SPECIALISTICO (INCLUSIVO DI IVA)                                      | 5U1210036 | 240.000,00          | 0,00       | 0,00           | 240.000,00            | 0,00            | -240.000,00                                    | 0,00                 | 0,00          | 0,00          | 240.000,00            | 0,00          | -240.000,00                                    | 0,00                                     |
| VI      | CORRISPETTIVO PER LE PRESTAZIONI RESE IN CINA  | 5U1210038 | 697.752,11          | 0,00       | 156.640,00     | 541.112,11            | 299.674,98      | -241.437,13                                    | 177.704,87           | 0,00          | 177.704,87    | 541.112,11            | 437.883,41    | -103.228,70                                    | 39.496,44                                |
| VI      | SPESE DI MISSIONE (VITTO, ALLOGGIO, VIAGGIO E TRASPORTO)   | 5U1210038 | 96.588,80           | 0,00       | 0,00           | 96.588,80             | 47.589,89       | -48.998,91                                     | 16.534,29            | 0,00          | 16.534,29     | 96.588,80             | 49.916,84     | -46.671,96                                     | 14.207,34                                |
| VI      | NOLEGGIO DI AUTOVEETTURE IN CINA   | 5U1210038 | 11.895,99           | 0,00       | 0,00           | 11.895,99             | 0,00            | -11.895,99                                     | 0,00                 | 0,00          | 0,00          | 11.895,99             | 0,00          | -11.895,99                                     | 0,00                                     |
| VI      | FITTO DI LOCALI ADIBITI AD UFFICIO IN CINA   | 5U1210038 | 39.897,81           | 0,00       | 0,00           | 39.897,81             | 17.466,67       | -22.431,14                                     | 41.388,38            | -98,58        | 41.289,80     | 39.897,81             | 34.250,43     | -5.647,38                                      | 24.506,04                                |
| VI      | ACQUISTO DI BENI DI CONSUMO E SERVIZI, MACCHINE E ATTREZZATURE PER L'UFFICIO IN CINA                                     | 5U1210038 | 62.916,55           | 0,00       | 0,00           | 62.916,55             | 4.000,00        | -58.916,55                                     | 0,00                 | 0,00          | 0,00          | 62.916,55             | 3.200,00      | -59.716,55                                     | 800,00                                   |
| VI      | SPESE PER LA PARTECIPAZIONE A CONFERENZE E SEMINARI  | 5U1210038 | 74.299,68           | 0,00       | 0,00           | 74.299,68             | 32.922,66       | -41.377,02                                     | 63.700,00            | 0,00          | 63.700,00     | 74.299,68             | 26.338,14     | -47.961,54                                     | 70.284,52                                |
| VI      | ALTRE SPESE DI GESTIONE  | 5U1210038 | 116.649,06          | 0,00       | 0,00           | 116.649,06            | 39.828,00       | -76.821,06                                     | 24.278,00            | 0,00          | 24.278,00     | 116.649,06            | 36.718,00     | -79.931,06                                     | 27.388,00                                |
| VI      | ACQUISTO DI BENI DI CONSUMO E SERVIZI  | 5U1210041 | 0,00                | 0,00       | 0,00           | 0,00                  | 0,00            | 0,00   | 2.965,04             | 0,00          | 2.965,04      | 0,00                  | 2.965,04      | 2.965,04                                       | 0,00                                     |
| VI      | SPESE PER SERVIZI SVOLTI DALLE BANCHE E DAGLI UFFICI DEI CONTI CORRENTI POSTALI  | 5U1210090 | 0,00                | 0,00       | 0,00           | 0,00                  | 0,00            | 0,00   | 362.404,14           | 0,00          | 362.404,14    | 0,00                  | 0,00          | 0,00   | 362.404,14                               |
| VI      | SPESE DIVERSE CONNESSE ALLA GESTIONE PATRIMONIALE  | 5U1210099 | 0,00                | 44.000,00  | 0,00           | 44.000,00             | 0,00            | -44.000,00                                     | 0,00                 | 0,00          | 0,00          | 44.000,00             | 0,00          | -44.000,00                                     | 0,00                                     |
| VI      | *BORSE DI STUDIO AI DESTINATARI DEL PROGETTO DI RICERCA VISITINPS FELLOWSHIP   | 8U1206034 | 162.500,00          | 5.500,00   | 0,00           | 168.000,00            | 162.000,00      | -6.000,00                                      | 0,00                 | 0,00          | 0,00          | 168.000,00            | 50.000,00     | -118.000,00                                    | 112.000,00                               |
| VI      | *ALTRE SPESE   | 8U1206034 | 0,00                | 35.360,66  | 0,00           | 35.360,66             | 26.718,70       | -8.641,96                                      | 0,00                 | 0,00          | 0,00          | 35.360,66             | 26.718,70     | -8.641,96                                      | 0,00                                     |
| VI      | ONERI DELLA GESTIONE LAVORATORI DELLO SPETTACOLO EX ENPALS   | 8U1210008 | 100.000,00          | 0,00       | 0,00           | 100.000,00            | 10.503,85       | -89.496,15                                     | 975,83               | 0,00          | 975,83        | 100.000,00            | 9.503,85      | -90.496,15                                     | 1.975,83                                 |
| VI      | ONERI DELLA GESTIONE EX CPDEL  | 8U1210008 | 11.000.000,00       | 0,00       | 0,00           | 11.000.000,00         | 7.254.994,83    | -3.745.005,17                                  | 3.503.292,09         | -101.478,71   | 3.401.813,38  | 11.503.292,09         | 7.472.988,16  | -4.030.303,93                                  | 3.183.820,05                             |
| VI      | ONERI DELLA GESTIONE EX ENPAS  | 8U1210008 | 21.200.000,00       | 0,00       | 0,00           | 21.200.000,00         | 1.540.130,00    | -19.659.870,00                                 | 487.317,35           | -75.041,06    | 412.276,29    | 21.187.317,35         | 1.598.735,53  | -19.588.581,82                                 | 353.670,76                               |
| VI      | ONERI DELLA GESTIONE EX INADEL   | 8U1210008 | 5.700.000,00        | 0,00       | 0,00           | 5.700.000,00          | 3.707.504,56    | -1.992.495,44                                  | 888.174,97           | -66.420,23    | 821.754,74    | 5.738.174,97          | 3.445.195,54  | -2.292.979,43                                  | 1.084.063,76                             |
| VI      | ONERI DELLA GESTIONE EX ENPDEP   | 8U1210008 | 200.000,00          | 0,00       | 0,00           | 200.000,00            | 86.265,06       | -113.734,94                                    | 25.576,50            | -4.472,63     | 21.103,87     | 215.576,50            | 67.809,69     | -147.766,81                                    | 39.559,24                                |
| VI      | ONERI DELLA CASSA PER LE PENSIONI AI SANITARI EX INPDAP  | 8U1210008 | 1.000.000,00        | 0,00       | 0,00           | 1.000.000,00          | 541.542,53      | -458.457,47                                    | 143.523,31           | -16.712,44    | 126.810,87    | 1.013.523,31          | 415.958,90    | -597.564,41                                    | 252.394,50                               |
| VI      | ONERI DELLA CASSA PER LE PENSIONI AGLI INSEGNANTI DI ASILO E DI SCUOLE ELEMENTARI EX INPDAP                              | 8U1210008 | 500.000,00          | 0,00       | 0,00           | 500.000,00            | 389.985,34      | -110.014,66                                    | 170.285,56           | -45.409,37    | 124.876,19    | 470.285,56            | 286.579,90    | -183.705,66                                    | 228.281,63                               |
| VI      | ONERI DELLA GESTIONE DEGLI INVESTIMENTI UNITARI  | 8U1210017 | 2.270.000,00        | 0,00       | 470.000,00     | 1.800.000,00          | 1.785.298,48    | -14.701,52                                     | 0,00                 | 0,00          | 0,00          | 1.800.000,00          | 1.785.298,48  | -14.701,52                                     | 0,00                                     |
| VI      | COMPENSI PER L'ATTIVITÀ DI VENDITA DEL PATRIMONIO IMMOBILIARE DEL SOPPRESSO INPDAP                                       | 8U1210017 | 4.700.000,00        | 0,00       | 0,00           | 4.700.000,00          | 4.228.554,00    | -471.446,00                                    | 5.805.532,12         | 0,00          | 5.805.532,12  | 7.605.532,12          | 4.886.479,17  | -2.719.052,95                                  | 5.147.606,95                             |
| VI      | ONERI E/O SPESE LEGALI CONNESSE AL PATRIMONIO IMMOBILIARE DEL SOPPRESSO INPDAP   | 8U1210017 | 2.500.000,00        | 0,00       | 0,00           | 2.500.000,00          | 1.116.335,26    | -1.383.664,74                                  | 169.798,97           | 0,00          | 169.798,97    | 2.369.798,97          | 560.378,50    | -1.809.420,47                                  | 725.755,73                               |



## Rendiconto Finanziario Gestionale 2016

| Livello | Descrizione  | Codice    | Previsioni iniziali | Variazioni   |                | Previsioni definitive | Somme impegnate |  | Gestione dei residui |             |               | Gestione di cassa     |               |  | Totale residui al termine dell'esercizio |
|---------|--|-----------|---------------------|--------------|----------------|-----------------------|-----------------|--|----------------------|-------------|---------------|-----------------------|---------------|--|--|
|         |  |           |                     | in aumento   | in diminuzione |                       | Totale impegni  | Differenze rispetto alle previsioni definitive | Iniziali             | Variazioni  | Totali        | Previsioni definitive | Pagamenti     | Differenze rispetto alle previsioni definitive |  |
| VI      | SPESE DI PUBBLICITÀ CONNESSE ALLA VENDITA DEL PATRIMONIO IMMOBILIARE DEL SOPPRESSO INPDAI  | 8U1210017 | 50.000,00           | 0,00         | 0,00           | 50.000,00             | 0,00            | -50.000,00                                     | 0,00                 | 0,00        | 0,00          | 50.000,00             | 0,00          | -50.000,00                                     | 0,00                                     |
| VI      | ONERI CONDOMINIALI E/O CONSORTILI CONNESSI AL PATRIMONIO IMMOBILIARE DEL SOPPRESSO INPDAI  | 8U1210017 | 8.000.000,00        | 0,00         | 0,00           | 8.000.000,00          | 7.065.000,00    | -935.000,00                                    | 1.832.448,41         | 0,00        | 1.832.448,41  | 7.832.448,41          | 6.950.856,89  | -881.591,52                                    | 1.946.591,52                             |
| VI      | ONERI MANUTENTIVI STRAORDINARI CONNESSI AL PATRIMONIO IMMOBILIARE DEL SOPPRESSO INPDAI   | 8U1210017 | 2.500.000,00        | 1.500.000,00 | 0,00           | 4.000.000,00          | 4.000.000,00    | 0,00   | 2.362.844,17         | 0,00        | 2.362.844,17  | 3.362.844,17          | 366.120,17    | -2.996.724,00                                  | 5.996.724,00                             |
| VI      | RETRIBUZIONE ED ONERI RIFLESSI PER I PORTIERI IN SERVIZIO PRESSO GLI IMMOBILI DEL SOPPRESSO INPDAI   | 8U1210017 | 1.500.000,00        | 0,00         | 0,00           | 1.500.000,00          | 1.401.060,12    | -98.939,88                                     | 0,00                 | 0,00        | 0,00          | 1.500.000,00          | 1.401.060,12  | -98.939,88                                     | 0,00                                     |
| VI      | TRIBUTI DIVERSI EX INPDAI  | 8U1210017 | 500.000,00          | 0,00         | 0,00           | 500.000,00            | 301.040,44      | -198.959,56                                    | 0,00                 | 0,00        | 0,00          | 500.000,00            | 247.626,55    | -252.373,45                                    | 53.413,89                                |
| VI      | ICI/IMU EX INPDAI  | 8U1210017 | 16.000.000,00       | 0,00         | 0,00           | 16.000.000,00         | 13.159.515,00   | -2.840.485,00                                  | 548.044,00           | 0,00        | 548.044,00    | 15.948.044,00         | 13.563.300,00 | -2.384.744,00                                  | 144.259,00                               |
| VI      | ONERI DEL FONDO GAS  | 8U1210017 | 50.000,00           | 0,00         | 15.000,00      | 35.000,00             | 32.473,74       | -2.526,26                                      | 0,00                 | 0,00        | 0,00          | 35.000,00             | 32.473,74     | -2.526,26                                      | 0,00                                     |
| VI      | ONERI DELLA GESTIONE PER IL PERSONALE ADDETTO AI PUBBLICI SERVIZI DI TRASPORTO   | 8U1210017 | 430.000,00          | 0,00         | 418.000,00     | 12.000,00             | 10.916,43       | -1.083,57                                      | 0,00                 | 0,00        | 0,00          | 12.000,00             | 10.916,43     | -1.083,57                                      | 0,00                                     |
| VI      | ONERI DELLA GESTIONE PRESTAZIONI TEMPORANEE (EX TBC)   | 8U1210017 | 12.000,00           | 0,00         | 10.000,00      | 2.000,00              | 1.527,08        | -472,92  | 0,00                 | 0,00        | 0,00          | 2.000,00              | 1.527,08      | -472,92  | 0,00                                     |
| VI      | ONERI DELLA GESTIONE EX IPOST (IPP)  | 8U1210017 | 226.000,00          | 0,00         | 192.000,00     | 34.000,00             | 29.637,84       | -4.362,16                                      | 0,00                 | 0,00        | 0,00          | 34.000,00             | 29.637,84     | -4.362,16                                      | 0,00                                     |
| VI      | ONERI RELATIVI AGLI IMMOBILI DA REDDITO GIA' CARTOLARIZZATI EX IPOST DELLA GESTIONE MUTUALITA' IPT   | 8U1210017 | 10.000,00           | 0,00         | 10.000,00      | 0,00                  | 0,00            | 0,00   | 0,00                 | 0,00        | 0,00          | 0,00                  | 0,00          | 0,00   | 0,00                                     |
| VI      | ONERI RELATIVI AGLI IMMOBILI DA REDDITO GIA' CARTOLARIZZATI EX IPOST DELLA GESTIONE ASSISTENZA IPU   | 8U1210017 | 10.000,00           | 0,00         | 10.000,00      | 0,00                  | 0,00            | 0,00   | 0,00                 | 0,00        | 0,00          | 0,00                  | 0,00          | 0,00   | 0,00                                     |
| VI      | PREMI ASSICURATIVI RELATIVI AL PATRIMONIO IMMOBILIARE EX INPDAI  | 8U1210017 | 300.000,00          | 0,00         | 0,00           | 300.000,00            | 579.798,46      | 279.798,46                                     | 0,00                 | 0,00        | 0,00          | 300.000,00            | 579.798,46    | 279.798,46                                     | 0,00                                     |
| VI      | RETRIBUZIONI ED ONERI RIFLESSI PER I PORTIERI IN SERVIZIO PRESSO GLI IMMOBILI IPC  | 8U1210017 | 100.000,00          | 0,00         | 0,00           | 100.000,00            | 12.152,90       | -87.847,10                                     | 0,00                 | 0,00        | 0,00          | 100.000,00            | 12.152,90     | -87.847,10                                     | 0,00                                     |
| VI      | SPESE VARIE DI GESTIONE DELLA GESTIONE EX INPDAI - GESTIONE IPY  | 8U1210017 | 0,00                | 1.000.000,00 | 0,00           | 1.000.000,00          | 500.000,00      | -500.000,00                                    | 0,00                 | 0,00        | 0,00          | 1.000.000,00          | 144.790,27    | -855.209,73                                    | 355.209,73                               |
| VI      | SPESE PER I SERVIZI SVOLTI DA POSTE S.P.A  | 8U1210021 | 50.383.000,00       | 0,00         | 0,00           | 50.383.000,00         | 47.275.086,60   | -3.107.913,40                                  | 33.013.487,65        | 0,00        | 33.013.487,65 | 50.383.000,00         | 50.810.517,04 | 427.517,04                                     | 29.478.057,21                            |
| VI      | SPESE PER IL SERVIZIO DI RISCOSSIONE DEI CONTRIBUTI DI MALATTIA SVOLTI DALL'INAIL (EX IPSEMA) (ASR)  | 8U1210021 | 5.000,00            | 0,00         | 0,00           | 5.000,00              | 0,00            | -5.000,00                                      | 0,00                 | 0,00        | 0,00          | 5.000,00              | 0,00          | -5.000,00                                      | 0,00                                     |
| VI      | SPESE PER I SERVIZI DI RISCOSSIONE CONTRIBUTI E DI EROGAZIONE DELLE PRESTAZIONI ECONOMICHE DI MALATTIA E MATERNITÀ DALL'INAIL (EX IPSEMA)                | 8U1210021 | 0,00                | 0,00         | 0,00           | 0,00                  | 3.636.412,92    | 3.636.412,92                                   | 0,00                 | 0,00        | 0,00          | 0,00                  | 3.636.412,92  | 3.636.412,92                                   | 0,00                                     |
| VI      | SPESE PER I COMPENSI A BANCA D'ITALIA PER IL PAGAMENTO DELLE PRESTAZIONI TEMPORANEE  | 8U1210021 | 2.500.000,00        | 0,00         | 0,00           | 2.500.000,00          | 2.233.362,60    | -266.637,40                                    | 1.771.068,36         | 0,00        | 1.771.068,36  | 2.500.000,00          | 2.114.243,52  | -385.756,48                                    | 1.890.187,44                             |
| VI      | SPESE BANCARIE PER IL PAGAMENTO DELLE PRESTAZIONI SUL TERRITORIO NAZIONALE   | 8U1210021 | 53.700.000,00       | 0,00         | 0,00           | 53.700.000,00         | 46.937.924,39   | -6.762.075,61                                  | 11.910.243,20        | 0,00        | 11.910.243,20 | 53.700.000,00         | 49.712.507,31 | -3.987.492,69                                  | 9.135.660,28                             |
| VI      | SPESE BANCARIE PER IL PAGAMENTO DELLE PRESTAZIONI IN EUROPA E ALL'ESTERO   | 8U1210022 | 4.000.000,00        | 500.000,00   | 0,00           | 4.500.000,00          | 3.899.536,19    | -600.463,81                                    | 1.240.425,50         | -781.407,65 | 459.017,85    | 4.500.000,00          | 2.535.328,30  | -1.964.671,70                                  | 1.823.225,74                             |
| VI      | COMMISSIONI PER SERVIZIO INCASSO CONTRIBUTI TRAMITE STRUMENTI DEL CIRCUITO BANCARIO  | 8U1210023 | 3.350.000,00        | 0,00         | 0,00           | 3.350.000,00          | 2.052.278,60    | -1.297.721,40                                  | 178.161,76           | 0,00        | 178.161,76    | 3.350.000,00          | 2.115.289,32  | -1.234.710,68                                  | 115.151,04                               |
| VI      | *SPESE PER I SERVIZI SVOLTI DAI CAF PER LA RACCOLTA E LA TRASMISSIONE DELLE DICHIARAZIONI PER INVALIDITÀ CIVILE (ICRIC)                                  | 8U1210026 | 13.000.000,00       | 1.200.000,00 | 0,00           | 14.200.000,00         | 14.200.000,00   | 0,00   | 21.511.074,82        | 0,00        | 21.511.074,82 | 21.511.074,82         | 7.046.169,47  | -14.464.905,35                                 | 28.664.905,35                            |
| VI      | SPESE PER IL COMPENSO DEI COMPONENTI ESTERNI DELLE COMMISSIONI MEDICHE DI VERIFICA PROVINCIALI   | 8U1210028 | 0,00                | 0,00         | 0,00           | 0,00                  | 35.284,16       | 35.284,16                                      | 0,00                 | 0,00        | 0,00          | 0,00                  | 35.284,16     | 35.284,16                                      | 0,00                                     |
| VI      | SPESE PER IL COMPENSO DEI COMPONENTI ESTERNI DELLE SOTTOCOMMISSIONI DELLA CMS PER LE VERIFICHE STRAORDINARIE DI CUI ALL'ART. 80, DELLA LEGGE N. 133/2008 | 8U1210028 | 0,00                | 0,00         | 0,00           | 0,00                  | 9.730,00        | 9.730,00                                       | 0,00                 | 0,00        | 0,00          | 0,00                  | 9.730,00      | 9.730,00                                       | 0,00                                     |
| VI      | COMPENSI AI COMPONENTI ESTERNI DELLE COMMISSIONI PER ACCERTAMENTI SANITARI EX ART. 20, DELLA LEGGE N. 102/2009   | 8U1210028 | 39.471.920,07       | 0,00         | 0,00           | 39.471.920,07         | 39.485.901,95   | 13.981,88                                      | 3.901.030,72         | -63.676,56  | 3.837.354,16  | 39.471.920,07         | 37.236.137,73 | -2.235.782,34                                  | 6.087.118,38                             |

### Rendiconto Finanziario Gestionale 2016

| Livello | Descrizione   | Codice           | Previsioni iniziali   | Variazioni           |                     | Previsioni definitive | Somme impegnate       |  | Gestione dei residui  |                       |                       | Gestione di cassa     |                       |  | Totale residui al termine dell'esercizio |
|---------|---|------------------|-----------------------|----------------------|---------------------|-----------------------|-----------------------|--|-----------------------|-----------------------|-----------------------|-----------------------|-----------------------|--|--|
|         |   |                  |                       | in aumento           | in diminuzione      |                       | Totale impegni        | Differenze rispetto alle previsioni definitive | Iniziali              | Variazioni            | Totali                | Previsioni definitive | Pagamenti             | Differenze rispetto alle previsioni definitive |  |
| VI      | *SPESE PER L'INVIO DI POSTA MASSIVA, PER LA GESTIONE DELLA CORRISPONDENZA IN E/U E PER I SERVIZI DI DEMATERIALIZZAZIONE | 8U1210029        | 0,00                  | 0,00                 | 0,00                | 0,00                  | 0,00                  | 0,00   | 329.800,19            | 0,00                  | 329.800,19            | 0,00                  | 42.859,31             | 42.859,31                                      | 286.940,88                               |
| VI      | SPESE PER ACQUISIRE IL PARERE DI CONGRUITA' ECONOMICA IN RELAZIONE AGLI IMMOBILI DA REDDITO                             | 8U1210035        | 40.000,00             | 0,00                 | 0,00                | 40.000,00             | 0,00                  | -40.000,00                                     | 0,00                  | 0,00                  | 0,00                  | 40.000,00             | 0,00                  | -40.000,00                                     | 0,00                                     |
| VI      | SPESE PER L'ACQUISTO DI SERVIZI A SUPPORTO TECNICO-SPECIALISTICO  | 8U1210036        | 0,00                  | 0,00                 | 0,00                | 0,00                  | 0,00                  | 0,00   | 16,00                 | 0,00                  | 16,00                 | 0,00                  | 0,00                  | 0,00   | 16,00                                    |
| VI      | ACQUISTO DI BENI DI CONSUMO E SERVIZI   | 8U1210042        | 5.000,00              | 0,00                 | 0,00                | 5.000,00              | 0,00                  | -5.000,00                                      | 0,00                  | 0,00                  | 0,00                  | 5.000,00              | 0,00                  | -5.000,00                                      | 0,00                                     |
| VI      | SPESE DIVERSE   | 8U1210099        | 19.524.600,00         | 8.899.762,06         | 0,00                | 28.424.362,06         | 37.311.102,54         | 8.886.740,48                                   | 2.537.482,87          | 0,00                  | 2.537.482,87          | 28.615.159,58         | 37.154.772,59         | 8.539.613,01                                   | 2.693.812,82                             |
|         | <b>Totale Livello IV: Altre spese correnti n.a.c.</b>   |                  | <b>709.759.882,06</b> | <b>98.984.622,72</b> | <b>7.526.640,00</b> | <b>801.217.864,78</b> | <b>692.585.713,78</b> | <b>-108.632.151,00</b>                         | <b>524.618.006,34</b> | <b>-11.718.228,65</b> | <b>512.899.777,69</b> | <b>811.166.574,57</b> | <b>666.909.253,49</b> | <b>-144.257.321,08</b>                         | <b>538.576.237,98</b>                    |
| I       | Spese in conto capitale   | U.2.00.00.00.000 | 243.466.027,00        | 496.149.501,29       | 2.300.000,00        | 737.315.528,29        | 631.884.461,65        | -105.431.066,64                                | 191.001.417,06        | -10.875.015,82        | 180.126.401,24        | 737.742.380,01        | 617.914.337,41        | -119.828.042,60                                | 194.096.525,48                           |
| II      | Investimenti fissi lordi e acquisto di terreni  | U.2.02.00.00.000 | 243.466.027,00        | 496.149.501,29       | 2.300.000,00        | 737.315.528,29        | 631.884.461,65        | -105.431.066,64                                | 191.001.417,06        | -10.875.015,82        | 180.126.401,24        | 737.742.380,01        | 617.914.337,41        | -119.828.042,60                                | 194.096.525,48                           |
| III     | Beni materiali  | U.2.02.01.00.000 | 108.495.747,00        | 496.149.501,29       | 2.300.000,00        | 602.345.248,29        | 519.826.495,85        | -82.518.752,44                                 | 77.764.015,99         | -9.413.231,14         | 68.350.784,85         | 602.772.100,01        | 530.894.279,23        | -71.877.820,78                                 | 57.283.001,47                            |
| IV      | <b>Mobili e arredi</b>  | U.2.02.01.03.000 | <b>5.400.000,00</b>   | <b>0,00</b>          | <b>0,00</b>         | <b>5.400.000,00</b>   | <b>872.195,16</b>     | <b>-4.527.804,84</b>                           | <b>2.350.624,23</b>   | <b>-147.931,78</b>    | <b>2.202.692,45</b>   | <b>5.400.000,00</b>   | <b>1.141.821,56</b>   | <b>-4.258.178,44</b>                           | <b>1.933.066,05</b>                      |
| V       | Mobili e arredi per ufficio   | U.2.02.01.03.001 | 4.800.000,00          | 0,00                 | 0,00                | 4.800.000,00          | 792.693,36            | -4.007.306,64                                  | 2.160.503,17          | -147.931,78           | 2.012.571,39          | 4.800.000,00          | 980.309,76            | -3.819.690,24                                  | 1.824.954,99                             |
| VI      | ACQUISTO MOBILI   | 5U2112003        | 4.000.000,00          | 0,00                 | 0,00                | 4.000.000,00          | 707.582,29            | -3.292.417,71                                  | 1.787.383,83          | -145.759,83           | 1.641.624,00          | 4.000.000,00          | 794.260,23            | -3.205.739,77                                  | 1.554.946,06                             |
| VI      | ACQUISTO ARREDI   | 5U2112003        | 500.000,00            | 0,00                 | 0,00                | 500.000,00            | 74.496,83             | -425.503,17                                    | 262.161,90            | -2.171,95             | 259.989,95            | 500.000,00            | 177.428,58            | -322.571,42                                    | 157.058,20                               |
| VI      | ACQUISTO ALTRI BENI MOBILI  | 5U2112003        | 300.000,00            | 0,00                 | 0,00                | 300.000,00            | 10.614,24             | -289.385,76                                    | 110.957,44            | 0,00                  | 110.957,44            | 300.000,00            | 8.620,95              | -291.379,05                                    | 112.950,73                               |
| V       | Mobili e arredi n.a.c.  | U.2.02.01.03.999 | 600.000,00            | 0,00                 | 0,00                | 600.000,00            | 79.501,80             | -520.498,20                                    | 190.121,06            | 0,00                  | 190.121,06            | 600.000,00            | 161.511,80            | -438.488,20                                    | 108.111,06                               |
| VI      | MOBILI, ARREDI, SUPPELLETILI E APPARECCHIATURE DELLA CASA DI RIPOSO DI CAMOGLI  | 5U2112003        | 100.000,00            | 0,00                 | 0,00                | 100.000,00            | 0,00                  | -100.000,00                                    | 77.622,75             | 0,00                  | 77.622,75             | 100.000,00            | 0,00                  | -100.000,00                                    | 77.622,75                                |
| VI      | * MOBILI, ARREDI, SUPPELLETILI E APPARECCHIATURE DELLE STRUTTURE SOCIALI EX INPDAP                                      | 5U2112003        | 500.000,00            | 0,00                 | 0,00                | 500.000,00            | 79.501,80             | -420.498,20                                    | 112.498,31            | 0,00                  | 112.498,31            | 500.000,00            | 161.511,80            | -338.488,20                                    | 30.488,31                                |
|         | <b>Totale Livello IV: Mobili e arredi</b>   |                  | <b>5.400.000,00</b>   | <b>0,00</b>          | <b>0,00</b>         | <b>5.400.000,00</b>   | <b>872.195,16</b>     | <b>-4.527.804,84</b>                           | <b>2.350.624,23</b>   | <b>-147.931,78</b>    | <b>2.202.692,45</b>   | <b>5.400.000,00</b>   | <b>1.141.821,56</b>   | <b>-4.258.178,44</b>                           | <b>1.933.066,05</b>                      |
| IV      | <b>Attrezzature</b>   | U.2.02.01.05.000 | <b>1.150.000,00</b>   | <b>0,00</b>          | <b>0,00</b>         | <b>1.150.000,00</b>   | <b>249.462,69</b>     | <b>-900.537,31</b>                             | <b>283.671,13</b>     | <b>-50.413,99</b>     | <b>233.257,14</b>     | <b>1.150.000,00</b>   | <b>219.555,36</b>     | <b>-930.444,64</b>                             | <b>263.164,47</b>                        |
| V       | Attrezzature sanitarie  | U.2.02.01.05.002 | 750.000,00            | 0,00                 | 0,00                | 750.000,00            | 20.636,46             | -729.363,54                                    | 175.216,67            | -39.237,08            | 135.979,59            | 750.000,00            | 46.624,99             | -703.375,01                                    | 109.991,06                               |
| VI      | ACQUISTO ATTREZZATURE IN GENERE (APPARECCHI SANITARI GABINETTI DIAGNOSTICI)   | 5U2112003        | 750.000,00            | 0,00                 | 0,00                | 750.000,00            | 20.636,46             | -729.363,54                                    | 175.216,67            | -39.237,08            | 135.979,59            | 750.000,00            | 46.624,99             | -703.375,01                                    | 109.991,06                               |
| V       | Attrezzature n.a.c.   | U.2.02.01.05.999 | 400.000,00            | 0,00                 | 0,00                | 400.000,00            | 228.826,23            | -171.173,77                                    | 108.454,46            | -11.176,91            | 97.277,55             | 400.000,00            | 172.930,37            | -227.069,63                                    | 153.173,41                               |
| VI      | ACQUISTO STRUMENTI TECNICI  | 5U2112003        | 100.000,00            | 0,00                 | 0,00                | 100.000,00            | 96.148,32             | -3.851,68                                      | 10.221,33             | -2.443,86             | 7.777,47              | 100.000,00            | 92.843,26             | -7.156,74                                      | 11.082,53                                |
| VI      | ACQUISTO STRUMENTI E BENI TECNICI EX INPDAP   | 5U2112003        | 0,00                  | 0,00                 | 0,00                | 0,00                  | 0,00                  | 0,00   | 98.233,13             | -8.733,05             | 89.500,08             | 0,00                  | 0,00                  | 0,00   | 89.500,08                                |
| VI      | SPESE PER L'ACQUISTO DI DISPOSITIVI PER I PRESIDI ANTINCENDIO E DI PRIMO SOCCORSO                                       | 5U2112006        | 250.000,00            | 0,00                 | 0,00                | 250.000,00            | 124.972,13            | -125.027,87                                    | 0,00                  | 0,00                  | 0,00                  | 250.000,00            | 73.399,11             | -176.600,89                                    | 51.573,02                                |
| VI      | SPESE PER L'ACQUISTO DI MATERIALE VARIO PER LA SICUREZZA SUI LUOGHI DI LAVORO   | 5U2112006        | 50.000,00             | 0,00                 | 0,00                | 50.000,00             | 7.705,78              | -42.294,22                                     | 0,00                  | 0,00                  | 0,00                  | 50.000,00             | 6.688,00              | -43.312,00                                     | 1.017,78                                 |
|         | <b>Totale Livello IV: Attrezzature</b>  |                  | <b>1.150.000,00</b>   | <b>0,00</b>          | <b>0,00</b>         | <b>1.150.000,00</b>   | <b>249.462,69</b>     | <b>-900.537,31</b>                             | <b>283.671,13</b>     | <b>-50.413,99</b>     | <b>233.257,14</b>     | <b>1.150.000,00</b>   | <b>219.555,36</b>     | <b>-930.444,64</b>                             | <b>263.164,47</b>                        |
| IV      | <b>Macchine per ufficio</b>   | U.2.02.01.06.000 | <b>800.000,00</b>     | <b>0,00</b>          | <b>0,00</b>         | <b>800.000,00</b>     | <b>79.933,54</b>      | <b>-720.066,46</b>                             | <b>180.647,14</b>     | <b>-71.431,54</b>     | <b>109.215,60</b>     | <b>800.000,00</b>     | <b>89.087,17</b>      | <b>-710.912,83</b>                             | <b>100.061,97</b>                        |
| V       | Macchine per ufficio  | U.2.02.01.06.001 | 800.000,00            | 0,00                 | 0,00                | 800.000,00            | 79.933,54             | -720.066,46                                    | 180.647,14            | -71.431,54            | 109.215,60            | 800.000,00            | 89.087,17             | -710.912,83                                    | 100.061,97                               |
| VI      | ACQUISTO MACCHINE PER UFFICIO   | 5U2112003        | 800.000,00            | 0,00                 | 0,00                | 800.000,00            | 79.933,54             | -720.066,46                                    | 180.615,51            | -71.431,54            | 109.183,97            | 800.000,00            | 89.087,17             | -710.912,83                                    | 100.030,34                               |
| VI      | ACQUISTO DI MOBILI E MACCHINE PER UFFICIO DEL SOPPRESSO SCAU  | 5U2112090        | 0,00                  | 0,00                 | 0,00                | 0,00                  | 0,00                  | 0,00   | 31,63                 | 0,00                  | 31,63                 | 0,00                  | 0,00                  | 0,00   | 31,63                                    |
|         | <b>Totale Livello IV: Macchine per ufficio</b>  |                  | <b>800.000,00</b>     | <b>0,00</b>          | <b>0,00</b>         | <b>800.000,00</b>     | <b>79.933,54</b>      | <b>-720.066,46</b>                             | <b>180.647,14</b>     | <b>-71.431,54</b>     | <b>109.215,60</b>     | <b>800.000,00</b>     | <b>89.087,17</b>      | <b>-710.912,83</b>                             | <b>100.061,97</b>                        |

### Rendiconto Finanziario Gestionale 2016

| Livello   | Descrizione  | Codice           | Previsioni iniziali  | Variazioni  |                | Previsioni definitive | Somme impegnate     |  | Gestione dei residui |                      |                      | Gestione di cassa     |                      |  | Totale residui al termine dell'esercizio |
|-----------|--|------------------|----------------------|-------------|----------------|-----------------------|---------------------|--|----------------------|----------------------|----------------------|-----------------------|----------------------|--|--|
|           |  |                  |                      | in aumento  | in diminuzione |                       | Totale impegni      | Differenze rispetto alle previsioni definitive | Iniziali             | Variazioni           | Totali               | Previsioni definitive | Pagamenti            | Differenze rispetto alle previsioni definitive |  |
| <b>IV</b> | <b>Hardware</b>  | U.2.02.01.07.000 | <b>13.000.000,00</b> | <b>0,00</b> | <b>0,00</b>    | <b>13.000.000,00</b>  | <b>1.794.900,65</b> | <b>-11.205.099,35</b>                          | <b>22.170.937,08</b> | <b>-3.830.173,44</b> | <b>18.340.763,64</b> | <b>13.000.000,00</b>  | <b>14.299.153,24</b> | <b>1.299.153,24</b>                            | <b>5.836.511,05</b>                      |
| V         | Server   | U.2.02.01.07.001 | 1.000.000,00         | 0,00        | 0,00           | 1.000.000,00          | 138.069,29          | -861.930,71                                    | 0,00                 | 0,00                 | 0,00                 | 1.000.000,00          | 138.069,29           | -861.930,71                                    | 0,00                                     |
| VI        | ACQUISTO MACCHINE E ATTREZZATURE CONNESSE CON L'ELABORAZIONE AUTOMATICA DATI               | 5U2112008        | 1.000.000,00         | 0,00        | 0,00           | 1.000.000,00          | 138.069,29          | -861.930,71                                    | 0,00                 | 0,00                 | 0,00                 | 1.000.000,00          | 138.069,29           | -861.930,71                                    | 0,00                                     |
| V         | Postazioni di lavoro   | U.2.02.01.07.002 | 1.500.000,00         | 0,00        | 0,00           | 1.500.000,00          | 207.103,92          | -1.292.896,08                                  | 0,00                 | 0,00                 | 0,00                 | 1.500.000,00          | 207.103,92           | -1.292.896,08                                  | 0,00                                     |
| VI        | ACQUISTO MACCHINE E ATTREZZATURE CONNESSE CON L'ELABORAZIONE AUTOMATICA DATI               | 5U2112008        | 1.500.000,00         | 0,00        | 0,00           | 1.500.000,00          | 207.103,92          | -1.292.896,08                                  | 0,00                 | 0,00                 | 0,00                 | 1.500.000,00          | 207.103,92           | -1.292.896,08                                  | 0,00                                     |
| V         | Periferiche  | U.2.02.01.07.003 | 2.000.000,00         | 0,00        | 0,00           | 2.000.000,00          | 276.138,56          | -1.723.861,44                                  | 0,00                 | 0,00                 | 0,00                 | 2.000.000,00          | 276.138,56           | -1.723.861,44                                  | 0,00                                     |
| VI        | ACQUISTO MACCHINE E ATTREZZATURE CONNESSE CON L'ELABORAZIONE AUTOMATICA DATI               | 5U2112008        | 2.000.000,00         | 0,00        | 0,00           | 2.000.000,00          | 276.138,56          | -1.723.861,44                                  | 0,00                 | 0,00                 | 0,00                 | 2.000.000,00          | 276.138,56           | -1.723.861,44                                  | 0,00                                     |
| V         | Apparati di telecomunicazione  | U.2.02.01.07.004 | 5.000.000,00         | 0,00        | 0,00           | 5.000.000,00          | 690.346,40          | -4.309.653,60                                  | 19.054.316,64        | -3.308.603,55        | 15.745.713,09        | 5.000.000,00          | 11.460.999,42        | 6.460.999,42                                   | 4.975.060,07                             |
| VI        | ACQUISTO MACCHINE E ATTREZZATURE CONNESSE CON L'ELABORAZIONE AUTOMATICA DATI               | 5U2112008        | 5.000.000,00         | 0,00        | 0,00           | 5.000.000,00          | 690.346,40          | -4.309.653,60                                  | 19.054.316,64        | -3.308.603,55        | 15.745.713,09        | 5.000.000,00          | 11.460.999,42        | 6.460.999,42                                   | 4.975.060,07                             |
| V         | Hardware n.a.c.  | U.2.02.01.07.999 | 3.500.000,00         | 0,00        | 0,00           | 3.500.000,00          | 483.242,48          | -3.016.757,52                                  | 3.116.620,44         | -521.569,89          | 2.595.050,55         | 3.500.000,00          | 2.216.842,05         | -1.283.157,95                                  | 861.450,98                               |
| VI        | ACQUISTO MACCHINE E ATTREZZATURE CONNESSE CON L'ELABORAZIONE AUTOMATICA DATI               | 5U2112008        | 3.500.000,00         | 0,00        | 0,00           | 3.500.000,00          | 483.242,48          | -3.016.757,52                                  | 3.000.000,00         | -520.921,89          | 2.479.078,11         | 3.500.000,00          | 2.179.024,05         | -1.320.975,95                                  | 783.296,54                               |
| VI        | ACQUISTO HARDWARE EX IPOST   | 5U2112008        | 0,00                 | 0,00        | 0,00           | 0,00                  | 0,00                | 0,00   | 310,25               | 0,00                 | 310,25               | 0,00                  | 0,00                 | 0,00   | 310,25                                   |
| VI        | ACQUISTO MACCHINE E ATTREZZATURE CONNESSE CON L'ELABORAZIONE AUTOMATICA DEI DATI EX INPDAP | 5U2112008        | 0,00                 | 0,00        | 0,00           | 0,00                  | 0,00                | 0,00   | 104.069,11           | -648,00              | 103.421,11           | 0,00                  | 37.818,00            | 37.818,00                                      | 65.603,11                                |
| VI        | ACQUISTO MACCHINE E ATTREZZATURE CONNESSE CON L'ELABORAZIONE AUTOMATICA DEI DATI EX ENPALS | 5U2112008        | 0,00                 | 0,00        | 0,00           | 0,00                  | 0,00                | 0,00   | 12.241,08            | 0,00                 | 12.241,08            | 0,00                  | 0,00                 | 0,00   | 12.241,08                                |
|           | <b>Totale Livello IV: Hardware</b>   |                  | <b>13.000.000,00</b> | <b>0,00</b> | <b>0,00</b>    | <b>13.000.000,00</b>  | <b>1.794.900,65</b> | <b>-11.205.099,35</b>                          | <b>22.170.937,08</b> | <b>-3.830.173,44</b> | <b>18.340.763,64</b> | <b>13.000.000,00</b>  | <b>14.299.153,24</b> | <b>1.299.153,24</b>                            | <b>5.836.511,05</b>                      |

### Rendiconto Finanziario Gestionale 2016

| Livello   | Descrizione  | Codice           | Previsioni iniziali  | Variazioni            |                     | Previsioni definitive | Somme impegnate       |  | Gestione dei residui |                      |                      | Gestione di cassa     |                       |  | Totale residui al termine dell'esercizio |
|-----------|--|------------------|----------------------|-----------------------|---------------------|-----------------------|-----------------------|--|----------------------|----------------------|----------------------|-----------------------|-----------------------|--|--|
|           |  |                  |                      | in aumento            | in diminuzione      |                       | Totale impegni        | Differenze rispetto alle previsioni definitive | Iniziali             | Variazioni           | Totali               | Previsioni definitive | Pagamenti             | Differenze rispetto alle previsioni definitive |  |
| <b>IV</b> | <b>Beni immobili</b>   | U.2.02.01.09.000 | <b>88.145.747,00</b> | <b>496.149.501,29</b> | <b>2.300.000,00</b> | <b>581.995.248,29</b> | <b>516.830.003,81</b> | <b>-65.165.244,48</b>                          | <b>52.778.136,41</b> | <b>-5.313.280,39</b> | <b>47.464.856,02</b> | <b>582.422.100,01</b> | <b>515.144.661,90</b> | <b>-67.277.438,11</b>                          | <b>49.150.197,93</b>                     |
| V         | Fabbricati ad uso commerciale e istituzionale  | U.2.02.01.09.002 | 88.145.747,00        | 496.149.501,29        | 2.300.000,00        | 581.995.248,29        | 516.830.003,81        | -65.165.244,48                                 | 52.778.136,41        | -5.313.280,39        | 47.464.856,02        | 582.422.100,01        | 515.144.661,90        | -67.277.438,11                                 | 49.150.197,93                            |
| VI        | MANUTENZIONE STRAORDINARIA IMMOBILI DA REDDITO EX IPOST  | 5U2111007        | 0,00                 | 0,00                  | 0,00                | 0,00                  | 0,00                  | 0,00   | 1.426,77             | 0,00                 | 1.426,77             | 0,00                  | 0,00                  | 0,00   | 1.426,77                                 |
| VI        | * MANUTENZIONE STRAORDINARIA E ADATTAMENTO DEGLI STABILI EX INPDAP   | 5U2111007        | 0,00                 | 0,00                  | 0,00                | 0,00                  | 0,00                  | 0,00   | 1.531.519,68         | -1.140.314,50        | 391.205,18           | 0,00                  | 0,00                  | 0,00   | 391.205,18                               |
| VI        | ACQUISIZIONE IMMOBILI DA REDDITO GIA' CARTOLARIZZATI AI SENSI DELL'ART. 3 DEL D.L. N. 351/2001 CONVERTITO NELLA LEGGE N. 410/2001 - ART. 43-BIS DEL D.L. N. 207/2008 CONVERTITO NELLA LEGGE N. 14/2009 | 5U2111008        | 0,00                 | 495.749.501,29        | 0,00                | 495.749.501,29        | 495.749.501,29        | 0,00   | 0,00                 | 0,00                 | 0,00                 | 495.749.501,29        | 495.749.501,29        | 0,00   | 0,00                                     |
| VI        | ACQUISTO   | 5U2112001        | 0,00                 | 0,00                  | 0,00                | 0,00                  | 0,00                  | 0,00   | 14.000,00            | 0,00                 | 14.000,00            | 0,00                  | 0,00                  | 0,00   | 14.000,00                                |
| VI        | * SPESE DI MANUTENZIONE STRAORDINARIA PER LE STRUTTURE SOCIALI EX IPOST (GPJ EX 5U211201006)   | 5U2112002        | 336.875,00           | 0,00                  | 0,00                | 336.875,00            | 0,00                  | -336.875,00                                    | 37.587,02            | 0,00                 | 37.587,02            | 336.875,00            | 37.587,02             | -299.287,98                                    | 0,00                                     |
| VI        | * SPESE DI MANUTENZIONE STRAORDINARIA PER LE STRUTTURE SOCIALI EX INPDAP (EX 5U211201009)  | 5U2112002        | 3.140.000,00         | 0,00                  | 0,00                | 3.140.000,00          | 862.325,00            | -2.277.675,00                                  | 207.564,86           | 0,00                 | 207.564,86           | 3.140.000,00          | 86.372,98             | -3.053.627,02                                  | 983.516,88                               |
| VI        | * SPESE DI MANUTENZIONE STRAORDINARIA PER LE STRUTTURE SOCIALI EX ENAM (EX 5U211201009)  | 5U2112002        | 1.561.125,00         | 0,00                  | 0,00                | 1.561.125,00          | 874.530,77            | -686.594,23                                    | 107.881,20           | -4.518,73            | 103.362,47           | 1.561.125,00          | 144.238,74            | -1.416.886,26                                  | 833.654,50                               |
| VI        | SPESE DI MANUTENZIONE STRAORDINARIA PER ADEGUAMENTI NORMATIVI IN MATERIA DI SICUREZZA DELLE STRUTTURE SOCIALI EX IPOST (GPJ EX 5U211201406)  | 5U2112005        | 200.000,00           | 0,00                  | 0,00                | 200.000,00            | 0,00                  | -200.000,00                                    | 0,00                 | 0,00                 | 0,00                 | 200.000,00            | 0,00                  | -200.000,00                                    | 0,00                                     |
| VI        | SPESE DI MANUTENZIONE STRAORDINARIA PER ADEGUAMENTI NORMATIVI IN MATERIA DI SICUREZZA DELLE STRUTTURE SOCIALI EX INPDAP  | 5U2112005        | 330.500,00           | 0,00                  | 0,00                | 330.500,00            | 489.376,65            | 158.876,65                                     | 7.203,26             | -51,56               | 7.151,70             | 330.500,00            | 8.261,90              | -322.238,10                                    | 488.266,45                               |
| VI        | SPESE DI MANUTENZIONE STRAORDINARIA PER ADEGUAMENTI NORMATIVI IN MATERIA DI SICUREZZA DELLE STRUTTURE SOCIALI EX ENAM  | 5U2112005        | 1.500.000,00         | 0,00                  | 0,00                | 1.500.000,00          | 1.297.124,83          | -202.875,17                                    | 482,67               | 0,00                 | 482,67               | 1.500.000,00          | 30.482,67             | -1.469.517,33                                  | 1.267.124,83                             |
| VI        | MANUTENZIONE STRAORDINARIA E ADATTAMENTO DEGLI STABILI DI PROPRIETA' ADIBITI A UFFICI  | 5U2112010        | 25.800.000,00        | 0,00                  | 0,00                | 25.800.000,00         | 5.136.901,12          | -20.663.098,88                                 | 9.891.353,25         | -624.138,08          | 9.267.215,17         | 25.800.000,00         | 3.251.189,49          | -22.548.810,51                                 | 11.152.926,80                            |
| VI        | MANUTENZIONE STRAORDINARIA DEGLI STABILI ADIBITI A CASA DI RIPOSO DI CAMOGLI   | 5U2112010        | 300.000,00           | 0,00                  | 0,00                | 300.000,00            | 297.525,12            | -2.474,88                                      | 1.322.526,84         | -0,98                | 1.322.525,86         | 300.000,00            | 73.779,48             | -226.220,52                                    | 1.546.271,50                             |
| VI        | MANUTENZIONE STRAORDINARIA PER LA RISTRUTTURAZIONE DI LOCALI DESTINATI AD ASILI NIDO   | 5U2112010        | 232.155,00           | 0,00                  | 0,00                | 232.155,00            | 21.839,41             | -210.315,59                                    | 0,00                 | 0,00                 | 0,00                 | 232.155,00            | 0,00                  | -232.155,00                                    | 21.839,41                                |
| VI        | MANUTENZIONE STRAORDINARIA EX IPOST  | 5U2112010        | 0,00                 | 0,00                  | 0,00                | 0,00                  | 0,00                  | 0,00   | 820.496,37           | 0,00                 | 820.496,37           | 0,00                  | 0,00                  | 0,00   | 820.496,37                               |
| VI        | RESIDUI EX IPOST PER MANUTENZIONE STRAORDINARIA HOTEL DIAMOND EX IPOST   | 5U2112010        | 0,00                 | 0,00                  | 0,00                | 0,00                  | 0,00                  | 0,00   | 41.508,41            | 0,00                 | 41.508,41            | 0,00                  | 0,00                  | 0,00   | 41.508,41                                |
| VI        | MANUTENZIONE STRAORDINARIA E ADATTAMENTO DEGLI STABILI DI PROPRIETA' ADIBITI A UFFICI EX INPDAP  | 5U2112010        | 14.167.845,00        | 0,00                  | 0,00                | 14.167.845,00         | 3.369.361,60          | -10.798.483,40                                 | 8.631.481,50         | -1.966.267,98        | 6.665.213,52         | 14.167.845,00         | 1.286.516,31          | -12.881.328,69                                 | 8.748.058,81                             |
| VI        | MANUTENZIONE STRAORDINARIA E ADATTAMENTO DEGLI STABILI DI PROPRIETA' ADIBITI A UFFICI EX ENPALS  | 5U2112010        | 200.000,00           | 0,00                  | 0,00                | 200.000,00            | 0,00                  | -200.000,00                                    | 464.324,43           | 0,00                 | 464.324,43           | 200.000,00            | 198.175,24            | -1.824,76                                      | 266.149,19                               |
| VI        | SPESE PER LA MANUTENZIONE STRAORDINARIA DEGLI STABILI DI PROPRIETA' ADIBITI A UFFICI DELLA SICUREZZA E L'IGIENE SUI POSTI DI LAVORO  | 5U2112014        | 0,00                 | 0,00                  | 0,00                | 0,00                  | 0,00                  | 0,00   | 873.193,76           | -169.745,75          | 703.448,01           | 0,00                  | 124.233,39            | 124.233,39                                     | 579.214,62                               |
| VI        | SPESE PER LA MANUTENZIONE STRAORDINARIA PER LA SICUREZZA E L'IGIENE SUL POSTO DI LAVORO DEGLI STABILI DI PROPRIETA' ADIBITI AD UFFICIO   | 5U2112014        | 30.707.036,00        | 0,00                  | 0,00                | 30.707.036,00         | 6.427.458,46          | -24.279.577,54                                 | 4.259.057,36         | -14.350,25           | 4.244.707,11         | 30.707.036,00         | 2.118.104,21          | -28.588.931,79                                 | 8.554.061,36                             |
| VI        | SPESE PER LA MANUTENZIONE STRAORDINARIA PER LA SICUREZZA E L'IGIENE SUL POSTO DI LAVORO DEGLI STABILI DI PROPRIETA' ADIBITI AD UFFICIO EX ENPALS   | 5U2112014        | 660.000,00           | 0,00                  | 0,00                | 660.000,00            | 0,00                  | -660.000,00                                    | 12.694,69            | 0,00                 | 12.694,69            | 660.000,00            | 0,00                  | -660.000,00                                    | 12.694,69                                |
| VI        | SPESE PER LA MANUTENZIONE STRAORDINARIA PER LA SICUREZZA E L'IGIENE SUL POSTO DI LAVORO DEGLI STABILI DI PROPRIETA' ADIBITI AD UFFICIO EX INPDAP   | 5U2112014        | 4.240.211,00         | 0,00                  | 0,00                | 4.240.211,00          | 710.245,03            | -3.529.965,97                                  | 424.813,08           | -494,23              | 424.318,85           | 4.240.211,00          | 473.090,49            | -3.767.120,51                                  | 661.473,39                               |

## Rendiconto Finanziario Gestionale 2016

| Livello | Descrizione   | Codice    | Previsioni iniziali | Variazioni |                | Previsioni definitive | Somme impegnate |  | Gestione dei residui |             |              | Gestione di cassa     |              |  | Totale residui al termine dell'esercizio |
|---------|---|-----------|---------------------|------------|----------------|-----------------------|-----------------|--|----------------------|-------------|--------------|-----------------------|--------------|--|--|
|         |   |           |                     | in aumento | in diminuzione |                       | Totale impegni  | Differenze rispetto alle previsioni definitive | Iniziali             | Variazioni  | Totali       | Previsioni definitive | Pagamenti    | Differenze rispetto alle previsioni definitive |  |
| VI      | SPESE DI MANUTENZIONE STRAORDINARIA PER LA SICUREZZA E L'IGIENE SUL POSTO DI LAVORO DEGLI STABILI DI PROPRIETA' DELLE STRUTTURE SOCIALI DEL SOPPRESSO IPOST.                | 5U2112014 | 0,00                | 0,00       | 0,00           | 0,00                  | 0,00            | 0,00   | 3.461,48             | 0,00        | 3.461,48     | 0,00                  | 0,00         | 0,00   | 3.461,48                                 |
| VI      | MANUTENZIONE STRAORDINARIA E ADATTAMENTO STABILI DELLA GESTIONE DEGLI INVESTIMENTI UNITARI  | 8U2111007 | 2.600.000,00        | 0,00       | 2.300.000,00   | 300.000,00            | 0,00            | -300.000,00                                    | 450.000,00           | 0,00        | 450.000,00   | 450.000,00            | 0,00         | -450.000,00                                    | 450.000,00                               |
| VI      | MANUTENZIONE STRAORDINARIA E ADATTAMENTO DEGLI STABILI EX INPDAI  | 8U2111007 | 0,00                | 400.000,00 | 0,00           | 400.000,00            | 400.000,00      | 0,00   | 0,00                 | 0,00        | 0,00         | 400.000,00            | 0,00         | -400.000,00                                    | 400.000,00                               |
| VI      | SPESE DI MANUTENZIONE STRAORDINARIA DEGLI STABILI DA REDDITO DI PROPRIETA' EX CPDEL   | 8U2111007 | 750.000,00          | 0,00       | 0,00           | 750.000,00            | 646.833,12      | -103.166,88                                    | 68.895,73            | -20.344,56  | 48.551,17    | 718.895,73            | 108.027,99   | -610.867,74                                    | 587.356,30                               |
| VI      | SPESE DI MANUTENZIONE STRAORDINARIA DEGLI STABILI DA REDDITO DI PROPRIETA' DELLA GESTIONE LAVORATORI DELLO SPETTACOLO EX ENPALS   | 8U2111007 | 30.000,00           | 0,00       | 0,00           | 30.000,00             | 0,00            | -30.000,00                                     | 0,00                 | 0,00        | 0,00         | 30.000,00             | 0,00         | -30.000,00                                     | 0,00                                     |
| VI      | SPESE DI MANUTENZIONE STRAORDINARIA DEGLI STABILI DA REDDITO DI PROPRIETA' EX ENAM  | 8U2111007 | 30.000,00           | 0,00       | 0,00           | 30.000,00             | 0,00            | -30.000,00                                     | 0,00                 | 0,00        | 0,00         | 30.000,00             | 0,00         | -30.000,00                                     | 0,00                                     |
| VI      | SPESE DI MANUTENZIONE STRAORDINARIA DEGLI STABILI DA REDDITO DI PROPRIETA' EX ENPAS   | 8U2111007 | 500.000,00          | 0,00       | 0,00           | 500.000,00            | 267.541,90      | -232.458,10                                    | 376.310,56           | -41.435,59  | 334.874,97   | 626.310,56            | 366.604,94   | -259.705,62                                    | 235.811,93                               |
| VI      | SPESE DI MANUTENZIONE STRAORDINARIA DEGLI STABILI DA REDDITO DI PROPRIETA' EX INADEL  | 8U2111007 | 550.000,00          | 0,00       | 0,00           | 550.000,00            | 94.827,84       | -455.172,16                                    | 355.240,59           | -16.200,00  | 339.040,59   | 705.240,59            | 204.729,25   | -500.511,34                                    | 229.139,18                               |
| VI      | SPESE DI MANUTENZIONE STRAORDINARIA DEGLI STABILI DA REDDITO DI PROPRIETA' EX ENPDEP  | 8U2111007 | 30.000,00           | 0,00       | 0,00           | 30.000,00             | 15.000,00       | -15.000,00                                     | 0,00                 | 0,00        | 0,00         | 30.000,00             | 0,00         | -30.000,00                                     | 15.000,00                                |
| VI      | SPESE DI MANUTENZIONE STRAORDINARIA DEGLI STABILI DA REDDITO DI PROPRIETA' DELLA CASSA PER LE PENSIONI AI SANITARI EX INPDAP  | 8U2111007 | 250.000,00          | 0,00       | 0,00           | 250.000,00            | 169.611,67      | -80.388,33                                     | 56.404,84            | 0,00        | 56.404,84    | 276.404,84            | 68.340,26    | -208.064,58                                    | 157.676,25                               |
| VI      | SPESE DI MANUTENZIONE STRAORDINARIA DEGLI STABILI DA REDDITO DI PROPRIETA' DELLA CASSA PER LE PENSIONI AGLI INSEGNANTI DI ASILO E DI SCUOLE ELEMENTARI PARIFICATE EX INPDAP | 8U2111007 | 30.000,00           | 0,00       | 0,00           | 30.000,00             | 0,00            | -30.000,00                                     | 0,00                 | 0,00        | 0,00         | 30.000,00             | 0,00         | -30.000,00                                     | 0,00                                     |
| VI      | SPESE DI MANUTENZIONE STRAORDINARIA PER GLI IMMOBILI ADIBITI A STRUTTURE SOCIALI EX INPDAP (GPW)  | 8U2112002 | 0,00                | 0,00       | 0,00           | 0,00                  | 0,00            | 0,00   | 1.974.423,34         | -3.482,50   | 1.970.940,84 | 0,00                  | 559.172,86   | 559.172,86                                     | 1.411.767,98                             |
| VI      | SPESE DI MANUTENZIONE STRAORDINARIA PER GLI IMMOBILI ADIBITI A STRUTTURE SOCIALI EX ENAM  | 8U2112002 | 0,00                | 0,00       | 0,00           | 0,00                  | 0,00            | 0,00   | 37.208,20            | 0,00        | 37.208,20    | 0,00                  | 0,00         | 0,00   | 37.208,20                                |
| VI      | SPESE DI MANUTENZIONE STRAORDINARIA PER ADEGUAMENTI NORMATIVI IN MATERIA DI SICUREZZA DELLE STRUTTURE SOCIALI EX IPOST (GPJ)  | 8U2112005 | 0,00                | 0,00       | 0,00           | 0,00                  | 0,00            | 0,00   | 203.538,16           | 0,00        | 203.538,16   | 0,00                  | 0,00         | 0,00   | 203.538,16                               |
| VI      | SPESE DI MANUTENZIONE STRAORDINARIA PER GLI ADEGUAMENTI NORMATIVI IN MATERIA DI SICUREZZA DELLE STRUTTURE SOCIALI EX INPDAP   | 8U2112005 | 0,00                | 0,00       | 0,00           | 0,00                  | 0,00            | 0,00   | 477.952,56           | 0,00        | 477.952,56   | 0,00                  | 0,00         | 0,00   | 477.952,56                               |
| VI      | SPESE DI MANUTENZIONE STRAORDINARIA PER ADEGUAMENTI NORMATIVI IN MATERIA DI SICUREZZA DELLE STRUTTURE SOCIALI EX ENAM   | 8U2112005 | 0,00                | 0,00       | 0,00           | 0,00                  | 0,00            | 0,00   | 33.726,56            | 0,00        | 33.726,56    | 0,00                  | 22.059,56    | 22.059,56                                      | 11.667,00                                |
| VI      | MANUTENZIONE STRAORDINARIA E ADATTAMENTO DEGLI STABILI DI PROPRIETA' ADIBITI A UFFICI   | 8U2112010 | 0,00                | 0,00       | 0,00           | 0,00                  | 0,00            | 0,00   | 8.270.786,70         | -585.837,88 | 7.684.948,82 | 0,00                  | 4.445.459,73 | 4.445.459,73                                   | 3.239.489,09                             |
| VI      | MANUTENZIONE STRAORDINARIA DEGLI STABILI ADIBITI A CASA DI RIPOSO DI CAMOGLI  | 8U2112010 | 0,00                | 0,00       | 0,00           | 0,00                  | 0,00            | 0,00   | 87.071,40            | 0,00        | 87.071,40    | 0,00                  | 0,00         | 0,00   | 87.071,40                                |
| VI      | MANUTENZIONE STRAORDINARIA E ADATTAMENTO DEGLI STABILI DI PROPRIETA' ADIBITI A UFFICI EX INPDAP   | 8U2112010 | 0,00                | 0,00       | 0,00           | 0,00                  | 0,00            | 0,00   | 4.827.567,61         | -219.093,03 | 4.608.474,58 | 0,00                  | 3.598.825,97 | 3.598.825,97                                   | 1.009.648,61                             |
| VI      | MANUTENZIONE STRAORDINARIA E ADATTAMENTO DEGLI STABILI DI PROPRIETA' ADIBITI A UFFICI EX ENPALS   | 8U2112010 | 0,00                | 0,00       | 0,00           | 0,00                  | 0,00            | 0,00   | 59.567,20            | 0,00        | 59.567,20    | 0,00                  | 0,00         | 0,00   | 59.567,20                                |

### Rendiconto Finanziario Gestionale 2016

| Livello                                 | Descrizione   | Codice           | Previsioni iniziali   | Variazioni            |                     | Previsioni definitive | Somme impegnate       |  | Gestione dei residui |                      |                      | Gestione di cassa     |                       |  | Totale residui al termine dell'esercizio |
|---|---|------------------|-----------------------|-----------------------|---------------------|-----------------------|-----------------------|--|----------------------|----------------------|----------------------|-----------------------|-----------------------|--|--|
|   |   |                  |                       | in aumento            | in diminuzione      |                       | Totale impegni        | Differenze rispetto alle previsioni definitive | Iniziali             | Variazioni           | Totali               | Previsioni definitive | Pagamenti             | Differenze rispetto alle previsioni definitive |  |
| VI                                      | SPESE PER LA MANUTENZIONE STRAORDINARIA DEGLI STABILI DI PROPRIETA' ADIBITI AD UFFICI PER LA SICUREZZA E L'IGIENE SUL POSTO DI LAVORO DEGLI STABILI DI PROPRIETA' ADIBITI AD UFFICI | 8U2112014        | 0,00                  | 0,00                  | 0,00                | 0,00                  | 0,00                  | 0,00   | 6.116.480,32         | -505.993,68          | 5.610.486,64         | 0,00                  | 1.716.838,41          | 1.716.838,41                                   | 3.893.648,23                             |
| VI                                      | SPESE PER LA MANUTENZIONE STRAORDINARIA DEGLI STABILI DI PROPRIETA' ADIBITI AD UFFICIO EX ENPALS PER LA SICUREZZA E L'IGIENE SUI POSTI DI LAVORO                                    | 8U2112014        | 0,00                  | 0,00                  | 0,00                | 0,00                  | 0,00                  | 0,00   | 288.228,96           | -83,23               | 288.145,73           | 0,00                  | 262.404,82            | 262.404,82                                     | 25.740,91                                |
| VI                                      | SPESE PER LA MANUTENZIONE STRAORDINARIA DEGLI STABILI DI PROPRIETA' ADIBITI AD UFFICI EX INPDAP PER LA SICUREZZA E L'IGIENE SUI POSTI DI LAVORO                                     | 8U2112014        | 0,00                  | 0,00                  | 0,00                | 0,00                  | 0,00                  | 0,00   | 442.157,05           | -927,86              | 441.229,19           | 0,00                  | 210.664,90            | 210.664,90                                     | 230.564,29                               |
| <b>Totale Livello IV: Beni immobili</b> |   |                  | <b>88.145.747,00</b>  | <b>496.149.501,29</b> | <b>2.300.000,00</b> | <b>581.995.248,29</b> | <b>516.830.003,81</b> | <b>-65.165.244,48</b>                          | <b>52.778.136,41</b> | <b>-5.313.280,39</b> | <b>47.464.856,02</b> | <b>582.422.100,01</b> | <b>515.144.661,90</b> | <b>-67.277.438,11</b>                          | <b>49.150.197,93</b>                     |
| III                                     | Beni immateriali  | U.2.02.03.00.000 | 134.970.280,00        | 0,00                  | 0,00                | 134.970.280,00        | 112.057.965,80        | -22.912.314,20                                 | 113.237.401,07       | -1.461.784,68        | 111.775.616,39       | 134.970.280,00        | 87.020.058,18         | -47.950.221,82                                 | 136.813.524,01                           |
| IV                                      | Software  | U.2.02.03.02.000 | 111.000.000,00        | 0,00                  | 0,00                | 111.000.000,00        | 100.435.955,38        | -10.564.044,62                                 | 97.245.636,77        | -723,17              | 97.244.913,60        | 111.000.000,00        | 79.122.755,86         | -31.877.244,14                                 | 118.558.113,12                           |
| V                                       | Sviluppo software e manutenzione evolutiva  | U.2.02.03.02.001 | 50.000.000,00         | 0,00                  | 0,00                | 50.000.000,00         | 45.652.661,99         | -4.347.338,01                                  | 52.209.001,13        | -721,60              | 52.208.279,53        | 50.000.000,00         | 34.317.940,94         | -15.682.059,06                                 | 63.543.000,58                            |
| VI                                      | SPESE PER L'ACQUISIZIONE DI PRODOTTI PROGRAMMA (SOFTWARE) CONNESSI CON LA REALIZZAZIONE DI PROCEDURE AUTOMATIZZATE  | 5U2112009        | 50.000.000,00         | 0,00                  | 0,00                | 50.000.000,00         | 45.652.661,99         | -4.347.338,01                                  | 51.272.110,18        | -1,79                | 51.272.108,39        | 50.000.000,00         | 34.283.380,94         | -15.716.619,06                                 | 62.641.389,44                            |
| VI                                      | ACQUISTO SOFTWARE EX IPOST  | 5U2112009        | 0,00                  | 0,00                  | 0,00                | 0,00                  | 0,00                  | 0,00   | 11.715,01            | 0,00                 | 11.715,01            | 0,00                  | 0,00                  | 0,00   | 11.715,01                                |
| VI                                      | SPESE PER ACQUISIZIONE DI PRODOTTI PROGRAMMA EX ENPALS  | 5U2112009        | 0,00                  | 0,00                  | 0,00                | 0,00                  | 0,00                  | 0,00   | 111.109,91           | -687,61              | 110.422,30           | 0,00                  | 0,00                  | 0,00   | 110.422,30                               |
| VI                                      | SPESE PER ACQUISIZIONE DI PRODOTTI PROGRAMMA EX INPDAP  | 5U2112009        | 0,00                  | 0,00                  | 0,00                | 0,00                  | 0,00                  | 0,00   | 814.066,03           | -32,20               | 814.033,83           | 0,00                  | 34.560,00             | 34.560,00                                      | 779.473,83                               |
| V                                       | Acquisto software   | U.2.02.03.02.002 | 61.000.000,00         | 0,00                  | 0,00                | 61.000.000,00         | 54.783.293,39         | -6.216.706,61                                  | 45.036.635,64        | -1,57                | 45.036.634,07        | 61.000.000,00         | 44.804.814,92         | -16.195.185,08                                 | 55.015.112,54                            |
| VI                                      | SPESE PER L'ACQUISIZIONE DI PRODOTTI PROGRAMMA (SOFTWARE) CONNESSI CON LA REALIZZAZIONE DI PROCEDURE AUTOMATIZZATE  | 5U2112009        | 60.000.000,00         | 0,00                  | 0,00                | 60.000.000,00         | 54.783.194,39         | -5.216.805,61                                  | 45.000.000,00        | -1,57                | 44.999.998,43        | 60.000.000,00         | 44.804.715,92         | -15.195.284,08                                 | 54.978.476,90                            |
| VI                                      | LICENZE D'USO PRODOTTI SOFTWARE (COSTO D'INGRESSO)  | 5U2112012        | 1.000.000,00          | 0,00                  | 0,00                | 1.000.000,00          | 99,00                 | -999.901,00                                    | 36.635,64            | 0,00                 | 36.635,64            | 1.000.000,00          | 99,00                 | -999.901,00                                    | 36.635,64                                |
| <b>Totale Livello IV: Software</b>      |   |                  | <b>111.000.000,00</b> | <b>0,00</b>           | <b>0,00</b>         | <b>111.000.000,00</b> | <b>100.435.955,38</b> | <b>-10.564.044,62</b>                          | <b>97.245.636,77</b> | <b>-723,17</b>       | <b>97.244.913,60</b> | <b>111.000.000,00</b> | <b>79.122.755,86</b>  | <b>-31.877.244,14</b>                          | <b>118.558.113,12</b>                    |

## Rendiconto Finanziario Gestionale 2016

| Livello   | Descrizione  | Codice           | Previsioni iniziali  | Variazioni  |                | Previsioni definitive | Somme impegnate      |  | Gestione dei residui |                      |                      | Gestione di cassa     |                     |  | Totale residui al termine dell'esercizio |
|-----------|--|------------------|----------------------|-------------|----------------|-----------------------|----------------------|--|----------------------|----------------------|----------------------|-----------------------|---------------------|--|--|
|           |  |                  |                      | in aumento  | in diminuzione |                       | Totale impegni       | Differenze rispetto alle previsioni definitive | Iniziali             | Variazioni           | Totali               | Previsioni definitive | Pagamenti           | Differenze rispetto alle previsioni definitive |  |
| <b>IV</b> | <b>Manutenzione straordinaria su beni di terzi</b>   | U.2.02.03.06.000 | <b>23.970.280,00</b> | <b>0,00</b> | <b>0,00</b>    | <b>23.970.280,00</b>  | <b>11.622.010,42</b> | <b>-12.348.269,58</b>                          | <b>15.991.764,30</b> | <b>-1.461.061,51</b> | <b>14.530.702,79</b> | <b>23.970.280,00</b>  | <b>7.897.302,32</b> | <b>-16.072.977,68</b>                          | <b>18.255.410,89</b>                     |
| V         | Manutenzione straordinaria su altri beni di terzi  | U.2.02.03.06.999 | 23.970.280,00        | 0,00        | 0,00           | 23.970.280,00         | 11.622.010,42        | -12.348.269,58                                 | 15.991.764,30        | -1.461.061,51        | 14.530.702,79        | 23.970.280,00         | 7.897.302,32        | -16.072.977,68                                 | 18.255.410,89                            |
| VI        | SPESE DI ADATTAMENTO FUNZIONALE DEGLI STABILI STRUMENTALI DI TERZI   | 5U2112011        | 0,00                 | 0,00        | 0,00           | 0,00                  | 0,00                 | 0,00   | 399.893,85           | -9.483,47            | 390.410,38           | 0,00                  | 23.605,80           | 23.605,80                                      | 366.804,58                               |
| VI        | * SPESE DI ADATTAMENTO FUNZIONALE DEGLI STABILI STRUMENTALI DI TERZI   | 5U2112011        | 6.183.600,00         | 0,00        | 0,00           | 6.183.600,00          | 2.629.354,54         | -3.554.245,46                                  | 1.885.981,54         | -81.815,57           | 1.804.165,97         | 6.183.600,00          | 1.375.240,68        | -4.808.359,32                                  | 3.058.279,83                             |
| VI        | * SPESE DI ADATTAMENTO FUNZIONALE DEGLI STABILI STRUMENTALI DI TERZI EX INPDAP   | 5U2112011        | 316.400,00           | 0,00        | 0,00           | 316.400,00            | 0,00                 | -316.400,00                                    | 0,00                 | 0,00                 | 0,00                 | 316.400,00            | 0,00                | -316.400,00                                    | 0,00                                     |
| VI        | SPESE DI MANUTENZIONE STRAORDINARIA E DI ADATTAMENTO DEGLI STABILI STRUMENTALI, GIÀ DI PROPRIETÀ, TRASFERITI AL "FIP - FONDO IMMOBILI PUBBLICI - FONDO COMUNE DI INVESTIMENTO IMMOBILIARE DI TIPO CHIUSO" AI SENSI DELL'ART. 4 DEL DL N. 351/2001 CONVERTITO NELLA LEGGE N. 410/2001                                     | 5U2112013        | 0,00                 | 0,00        | 0,00           | 0,00                  | 0,00                 | 0,00   | 2.479.122,48         | -381.448,11          | 2.097.674,37         | 0,00                  | 70.891,89           | 70.891,89                                      | 2.026.782,48                             |
| VI        | * SPESE DI MANUTENZIONE STRAORDINARIA E DI ADATTAMENTO DEGLI STABILI STRUMENTALI, GIÀ DI PROPRIETÀ, TRASFERITI AL "FIP - FONDO IMMOBILI PUBBLICI - FONDO COMUNE DI INVESTIMENTO IMMOBILIARE DI TIPO CHIUSO" AI SENSI DELL'ART. 4 DEL DL N. 351/2001 CONVERTITO NELLA LEGGE N. 410/2001                                   | 5U2112013        | 5.570.280,00         | 0,00        | 0,00           | 5.570.280,00          | 2.436.991,53         | -3.133.288,47                                  | 1.792.049,48         | -55.535,85           | 1.736.513,63         | 5.570.280,00          | 781.892,44          | -4.788.387,56                                  | 3.391.612,72                             |
| VI        | * SPESE DI MANUTENZIONE STRAORDINARIA E DI ADATTAMENTO DEGLI STABILI STRUMENTALI, GIÀ DI PROPRIETÀ, TRASFERITI AL "FIP - FONDO IMMOBILI PUBBLICI - FONDO COMUNE DI INVESTIMENTO IMMOBILIARE DI TIPO CHIUSO" AI SENSI DELL'ART. 4 DEL DL N. 351/2001 CONVERTITO NELLA LEGGE N. 410/2001 EX INPDAP                         | 5U2112013        | 400.000,00           | 0,00        | 0,00           | 400.000,00            | 0,00                 | -400.000,00                                    | 5.573,06             | -5.525,36            | 47,70                | 400.000,00            | 47,70               | -399.952,30                                    | 0,00                                     |
| VI        | SPESE DI MANUTENZIONE STRAORDINARIA PER LA SICUREZZA E L'IGIENE SUL POSTO DI LAVORO DEGLI STABILI STRUMENTALI, GIÀ DI PROPRIETÀ, TRASFERITI AL "FIP - FONDO IMMOBILI PUBBLICI - FONDO COMUNE DI INVESTIMENTO IMMOBILIARE DI TIPO CHIUSO" AI SENSI DELL'ART. N. 4 DEL D.L. N. 351/2001 CONVERTITO NELLA LEGGE N. 410/2001 | 5U2112014        | 10.600.000,00        | 0,00        | 0,00           | 10.600.000,00         | 5.816.460,39         | -4.783.539,61                                  | 3.621.100,50         | -12.799,32           | 3.608.301,18         | 10.600.000,00         | 3.323.949,38        | -7.276.050,62                                  | 6.100.812,19                             |
| VI        | SPESE DI MANUTENZIONE STRAORDINARIA PER LA SICUREZZA E L'IGIENE SUL POSTO DI LAVORO DEGLI STABILI GIÀ DI PROPRIETÀ EX INPDAP TRASFERITI AL "FIP - FONDO IMMOBILI PUBBLICI - FONDO COMUNE DI INVESTIMENTO IMMOBILIARE DI TIPO CHIUSO" AI SENSI DELL'ART. N. 4 DEL D.L. N. 351/2001 CONVERTITO NELLA LEGGE N. 410/2001     | 5U2112014        | 900.000,00           | 0,00        | 0,00           | 900.000,00            | 739.203,96           | -160.796,04                                    | 340.326,09           | 0,00                 | 340.326,09           | 900.000,00            | 373.320,77          | -526.679,23                                    | 706.209,28                               |
| VI        | SPESE DI ADATTAMENTO FUNZIONALE DEGLI STABILI STRUMENTALI DI TERZI INPS  | 8U2112011        | 0,00                 | 0,00        | 0,00           | 0,00                  | 0,00                 | 0,00   | 963.468,28           | -15.451,46           | 948.016,82           | 0,00                  | 262.635,90          | 262.635,90                                     | 685.380,92                               |
| VI        | SPESE DI ADATTAMENTO FUNZIONALE DEGLI STABILI STRUMENTALI DI TERZI EX INPDAP   | 8U2112011        | 0,00                 | 0,00        | 0,00           | 0,00                  | 0,00                 | 0,00   | 100,00               | 0,00                 | 100,00               | 0,00                  | 0,00                | 0,00   | 100,00                                   |
| VI        | SPESE DI MANUTENZIONE STRAORDINARIA E DI ADATTAMENTO DEGLI STABILI STRUMENTALI, GIÀ DI PROPRIETÀ, TRASFERITI AL "FIP - FONDO IMMOBILI PUBBLICI - FONDO COMUNE DI INVESTIMENTO IMMOBILIARE DI TIPO CHIUSO" AI SENSI DELL'ART. 4 DEL D.L. N. 351/2001 CONVERTITO NELLA LEGGE N. 410/2001                                   | 8U2112013        | 0,00                 | 0,00        | 0,00           | 0,00                  | 0,00                 | 0,00   | 2.615.510,00         | -312.879,35          | 2.302.630,65         | 0,00                  | 893.079,80          | 893.079,80                                     | 1.409.550,85                             |

### Rendiconto Finanziario Gestionale 2016

| Livello | Descrizione   | Codice                  | Previsioni iniziali  | Variazioni       |                | Previsioni definitive | Somme impegnate      |  | Gestione dei residui |                      |                      | Gestione di cassa     |                     |  | Totale residui al termine dell'esercizio |
|---------|---|-------------------------|----------------------|------------------|----------------|-----------------------|----------------------|--|----------------------|----------------------|----------------------|-----------------------|---------------------|--|--|
|         |   |                         |                      | in aumento       | in diminuzione |                       | Totale impegni       | Differenze rispetto alle previsioni definitive | Iniziali             | Variazioni           | Totali               | Previsioni definitive | Pagamenti           | Differenze rispetto alle previsioni definitive |  |
| VI      | SPESE DI MANUTENZIONE STRAORDINARIA DEGLI STABILI STRUMENTALI, GIA' DI PROPRIETA', TRASFERITI AL "FIP - FONDO IMMOBILI PUBBLICI - FONDO COMUNE DI INVESTIMENTO IMMOBILIARE DI TIPO CHIUSO" AI SENSI DELL'ART. N. 4 DEL D.L. N. 351/2001 CONVERTITO NELLA LEGGE N. 410/2001, PER LA SICUREZZA E L'IGIENE SUI POSTI DI LAVORO | 8U2112014               | 0,00                 | 0,00             | 0,00           | 0,00                  | 0,00                 | 0,00   | 1.862.186,40         | -586.120,10          | 1.276.066,30         | 0,00                  | 766.896,72          | 766.896,72                                     | 509.169,58                               |
| VI      | SPESE DI MANUTENZIONE STRAORDINARIA DEGLI STABILI GIA' DI PROPRIETA' EX INPDAP TASFERITI AL "FIP - FONDO IMMOBILI PUBBLICI - FONDO COMUNE DI INVESTIMENTO IMMOBILIARE DI TIPO CHIUSO" AI SENSI DELL'ART. N. 4 DEL D.L. N. 351/2001 CONVERTITO NELLA LEGGE N. 410/2001, PER LA SICUREZZA E L'IGIENE SUI POSTI DI LAVORO      | 8U2112014               | 0,00                 | 0,00             | 0,00           | 0,00                  | 0,00                 | 0,00   | 26.452,62            | -2,92                | 26.449,70            | 0,00                  | 25.741,24           | 25.741,24                                      | 708,46                                   |
|         | <b>Totale Livello IV: Manutenzione straordinaria su beni di terzi</b>   |                         | <b>23.970.280,00</b> | <b>0,00</b>      | <b>0,00</b>    | <b>23.970.280,00</b>  | <b>11.622.010,42</b> | <b>-12.348.269,58</b>                          | <b>15.991.764,30</b> | <b>-1.461.061,51</b> | <b>14.530.702,79</b> | <b>23.970.280,00</b>  | <b>7.897.302,32</b> | <b>-16.072.977,68</b>                          | <b>18.255.410,89</b>                     |
| I       | Spese per incremento attività finanziarie   | U.3.00.00.00.000        | 4.426.201.006,04     | 1.350.358.356,36 | 548.070.000,13 | 5.228.489.362,27      | 5.470.780.361,48     | 242.290.999,21                                 | 344.446.254,84       | -48.996.597,54       | 295.449.657,30       | 5.348.318.923,47      | 5.470.165.529,04    | 121.846.605,57                                 | 296.064.489,74                           |
| II      | Acquisizioni di attività finanziarie  | U.3.01.00.00.000        | 0,00                 | 0,00             | 0,00           | 0,00                  | 0,00                 | 0,00   | 28.512.612,00        | 0,00                 | 28.512.612,00        | 0,00                  | 0,00                | 0,00   | 28.512.612,00                            |
| III     | Acquisizioni di partecipazioni e conferimenti di capitale   | U.3.01.01.00.000        | 0,00                 | 0,00             | 0,00           | 0,00                  | 0,00                 | 0,00   | 28.512.612,00        | 0,00                 | 28.512.612,00        | 0,00                  | 0,00                | 0,00   | 28.512.612,00                            |
| IV      | <b>Acquisizioni di partecipazioni e conferimenti di capitale in altre imprese</b>   | <b>U.3.01.01.03.000</b> | <b>0,00</b>          | <b>0,00</b>      | <b>0,00</b>    | <b>0,00</b>           | <b>0,00</b>          | <b>0,00</b>                                    | <b>28.512.612,00</b> | <b>0,00</b>          | <b>28.512.612,00</b> | <b>0,00</b>           | <b>0,00</b>         | <b>0,00</b>                                    | <b>28.512.612,00</b>                     |
| V       | Acquisizioni di partecipazioni e conferimenti di capitale in altre imprese  | U.3.01.01.03.003        | 0,00                 | 0,00             | 0,00           | 0,00                  | 0,00                 | 0,00   | 28.512.612,00        | 0,00                 | 28.512.612,00        | 0,00                  | 0,00                | 0,00   | 28.512.612,00                            |
| VI      | SOTTOSCRIZIONI E ACQUISTI DI PARTECIPAZIONI AZIONARIE   | 5U2113001               | 0,00                 | 0,00             | 0,00           | 0,00                  | 0,00                 | 0,00   | 2.765.626,69         | 0,00                 | 2.765.626,69         | 0,00                  | 0,00                | 0,00   | 2.765.626,69                             |
| VI      | *ACQUISTO QUOTE DI FONDI IMMOBILIARI - FONDO PENSIONI LAVORATORI DELLO SPETTACOLO (ENS)   | 5U2113001               | 0,00                 | 0,00             | 0,00           | 0,00                  | 0,00                 | 0,00   | 18.292.410,81        | 0,00                 | 18.292.410,81        | 0,00                  | 0,00                | 0,00   | 18.292.410,81                            |
| VI      | *ACQUISTO QUOTE DI FONDI IMMOBILIARI - FONDO PENSIONI SPORTIVI PROFESSIONISTI (ENP)   | 5U2113001               | 0,00                 | 0,00             | 0,00           | 0,00                  | 0,00                 | 0,00   | 7.454.574,50         | 0,00                 | 7.454.574,50         | 0,00                  | 0,00                | 0,00   | 7.454.574,50                             |
|         | <b>Totale Livello IV: Acquisizioni di partecipazioni e conferimenti di capitale in altre imprese</b>  |                         | <b>0,00</b>          | <b>0,00</b>      | <b>0,00</b>    | <b>0,00</b>           | <b>0,00</b>          | <b>0,00</b>                                    | <b>28.512.612,00</b> | <b>0,00</b>          | <b>28.512.612,00</b> | <b>0,00</b>           | <b>0,00</b>         | <b>0,00</b>                                    | <b>28.512.612,00</b>                     |
| II      | Concessione crediti di breve termine  | U.3.02.00.00.000        | 3.384.901.006,04     | 1.350.358.356,36 | 203.035.000,13 | 4.532.224.362,27      | 5.062.587.698,83     | 530.363.336,56                                 | 34.060.488,11        | -5.750.659,14        | 28.309.828,97        | 4.550.121.292,01      | 5.061.358.116,29    | 511.236.824,28                                 | 29.539.411,51                            |
| III     | Concessione crediti di breve periodo a tasso agevolato a Famiglie   | U.3.02.02.00.000        | 3.384.901.006,04     | 1.350.358.356,36 | 203.035.000,13 | 4.532.224.362,27      | 5.062.587.698,83     | 530.363.336,56                                 | 34.060.488,11        | -5.750.659,14        | 28.309.828,97        | 4.550.121.292,01      | 5.061.358.116,29    | 511.236.824,28                                 | 29.539.411,51                            |



**Rendiconto Finanziario Gestionale 2016**

| Livello   | Descrizione   | Codice           | Previsioni iniziali     | Variazioni              |                       | Previsioni definitive   | Somme impegnate         |  | Gestione dei residui |                      |                      | Gestione di cassa       |                         |  | Totale residui al termine dell'esercizio |
|-----------|---|------------------|-------------------------|-------------------------|-----------------------|-------------------------|-------------------------|--|----------------------|----------------------|----------------------|-------------------------|-------------------------|--|--|
|           |   |                  |                         | in aumento              | in diminuzione        |                         | Totale impegni          | Differenze rispetto alle previsioni definitive | Iniziali             | Variazioni           | Totali               | Previsioni definitive   | Pagamenti               | Differenze rispetto alle previsioni definitive |  |
| <b>IV</b> | <b>Concessione crediti di breve periodo a tasso agevolato a Famiglie</b>  | U.3.02.02.01.000 | 3.384.901.006,04        | 1.350.358.356,36        | 203.035.000,13        | 4.532.224.362,27        | 5.062.587.698,83        | 530.363.336,56                                 | 34.060.488,11        | -5.750.659,14        | 28.309.828,97        | 4.550.121.292,01        | 5.061.358.116,29        | 511.236.824,28                                 | 29.539.411,51                            |
| V         | Concessione crediti di breve periodo a tasso agevolato a Famiglie   | U.3.02.02.01.001 | 3.384.901.006,04        | 1.350.358.356,36        | 203.035.000,13        | 4.532.224.362,27        | 5.062.587.698,83        | 530.363.336,56                                 | 34.060.488,11        | -5.750.659,14        | 28.309.828,97        | 4.550.121.292,01        | 5.061.358.116,29        | 511.236.824,28                                 | 29.539.411,51                            |
| VI        | RESIDUI EX IPOST PER CONCESSIONE PRESTITI MUTUALITA'  | 3U2114006        | 0,00                    | 0,00                    | 0,00                  | 0,00                    | 0,00                    | 0,00   | 538.231,06           | 0,00                 | 538.231,06           | 0,00                    | 0,00                    | 0,00   | 538.231,06                               |
| VI        | CONCESSIONE PRESTITI GESTIONE MUTUALITA'  | 3U2114006        | 350.000,00              | 0,00                    | 35.000,00             | 315.000,00              | 208.476,00              | -106.524,00                                    | 116.627,46           | 0,00                 | 116.627,46           | 315.000,00              | 233.266,20              | -81.733,80                                     | 91.837,26                                |
| VI        | CONCESSIONE PICCOLI PRESTITI  | 3U2114007        | 19.000.000,00           | 0,00                    | 3.000.000,00          | 16.000.000,00           | 9.591.530,38            | -6.408.469,62                                  | 641.733,40           | 0,00                 | 641.733,40           | 16.000.000,00           | 10.210.053,22           | -5.789.946,78                                  | 23.210,56                                |
| VI        | ANTICIPAZIONI SUL TRATTAMENTO DI FINE RAPPORTO AGLI ISCRITTI AI FONDI SPECIALI DI PREVIDENZA (DAZIERI, ESATTORIALI E DIPENDENTI DELLE AZIENDE PRIVATE DEL GAS) AI SENSI DELL'ART. 1 DELLA LEGGE N. 297/1982 | 3U2114008        | 3.603.348,13            | 0,00                    | 0,13                  | 3.603.348,00            | 2.262.714,00            | -1.340.634,00                                  | 0,00                 | 0,00                 | 0,00                 | 3.603.348,00            | 2.262.714,00            | -1.340.634,00                                  | 0,00                                     |
| VI        | CONCESSIONE PICCOLI PRESTITI AGLI ISCRITTI DELLA GESTIONE PRESTAZIONI CREDITIZIE E SOCIALI  | 3U2114020        | 1.100.000.000,00        | 0,00                    | 200.000.000,00        | 900.000.000,00          | 711.838.853,55          | -188.161.146,45                                | 17.896.929,74        | -5.509.609,28        | 12.387.320,46        | 917.896.929,74          | 707.494.153,90          | -210.402.775,84                                | 16.732.020,11                            |
| VI        | CONCESSIONE PICCOLI PRESTITI AI PENSIONATI DELLA GESTIONE PRESTAZIONI CREDITIZIE E SOCIALI  | 3U2114020        | 0,00                    | 0,00                    | 0,00                  | 0,00                    | 0,00                    | 0,00   | 1.664.786,59         | -5.666,50            | 1.659.120,09         | 0,00                    | 0,00                    | 0,00   | 1.659.120,09                             |
| VI        | CONCESSIONE PRESTITI DELLA GESTIONE EX ENAM   | 3U2114021        | 100.000,00              | 0,00                    | 0,00                  | 100.000,00              | 97.921,41               | -2.078,59                                      | 264.306,11           | -6.365,70            | 257.940,41           | 100.000,00              | 108.962,37              | 8.962,37                                       | 246.899,45                               |
| VI        | RIMBORSO RATE DI PICCOLI PRESTITI AGLI ISCRITTI, RISCOSE IN ECCEDEXENZA NEGLI ANNI PRECEDENTI   | 3U2114023        | 200.000,00              | 0,00                    | 0,00                  | 200.000,00              | 197.064,65              | -2.935,35                                      | 2.433,53             | 0,00                 | 2.433,53             | 200.000,00              | 188.891,22              | -11.108,78                                     | 10.606,96                                |
| VI        | *CONCESSIONE PRESTITI AL PERSONALE DIPENDENTE AI SENSI DELL'ART. 59 DE  | 4U2114003        | 0,00                    | 0,00                    | 0,00                  | 0,00                    | 0,00                    | 0,00   | 797.648,53           | 0,00                 | 797.648,53           | 0,00                    | 28.360,80               | 28.360,80                                      | 769.287,73                               |
| VI        | CONCESSIONE DI PRESTITI AL PERSONALE DIPENDENTE AI SENSI DELL'ART. 59 DEL D.P.R. N. 509/1979  | 4U2114003        | 200.000.000,00          | 0,00                    | 0,00                  | 200.000.000,00          | 98.954.209,48           | -101.045.790,52                                | 9.133.390,54         | -229.017,66          | 8.904.372,88         | 200.000.000,00          | 101.394.785,22          | -98.605.214,78                                 | 6.463.797,14                             |
| VI        | CONCESSIONE DI PRESTITI AL PERSONALE DIPENDENTE EX INPDAP AI SENSI DELL'ART. 59 DEL D.P.R. N. 509/1979  | 4U2114003        | 0,00                    | 0,00                    | 0,00                  | 0,00                    | 0,00                    | 0,00   | 3.004.401,15         | 0,00                 | 3.004.401,15         | 0,00                    | 0,00                    | 0,00   | 3.004.401,15                             |
| VI        | CONCESSIONI DI CREDITI DIVERSI  | 8U2114099        | 2.061.647.657,91        | 1.350.358.356,36        | 0,00                  | 3.412.006.014,27        | 4.239.436.929,36        | 827.430.915,09                                 | 0,00                 | 0,00                 | 0,00                 | 3.412.006.014,27        | 4.239.436.929,36        | 827.430.915,09                                 | 0,00                                     |
|           | <b>Totale Livello IV: Concessione crediti di breve periodo a tasso agevolato a Famiglie</b>   |                  | <b>3.384.901.006,04</b> | <b>1.350.358.356,36</b> | <b>203.035.000,13</b> | <b>4.532.224.362,27</b> | <b>5.062.587.698,83</b> | <b>530.363.336,56</b>                          | <b>34.060.488,11</b> | <b>-5.750.659,14</b> | <b>28.309.828,97</b> | <b>4.550.121.292,01</b> | <b>5.061.358.116,29</b> | <b>511.236.824,28</b>                          | <b>29.539.411,51</b>                     |
| II        | Concessione crediti di medio-lungo termine  | U.3.03.00.00.000 | 1.041.300.000,00        | 0,00                    | 345.035.000,00        | 696.265.000,00          | 408.192.662,65          | -288.072.337,35                                | 281.873.154,73       | -43.245.938,40       | 238.627.216,33       | 798.197.631,46          | 408.807.412,75          | -389.390.218,71                                | 238.012.466,23                           |
| III       | Concessione Crediti di medio-lungo termine a tasso agevolato a Amministrazione Pubbliche  | U.3.03.01.00.000 | 900.000,00              | 0,00                    | 0,00                  | 900.000,00              | 357.901,87              | -542.098,13                                    | 81.346.719,65        | 0,00                 | 81.346.719,65        | 950.010,17              | 650.051,91              | -299.958,26                                    | 81.054.569,61                            |
| IV        | <b>Concessione Crediti di medio-lungo termine a tasso agevolato a Amministrazioni Locali</b>  | U.3.03.01.02.000 | <b>900.000,00</b>       | <b>0,00</b>             | <b>0,00</b>           | <b>900.000,00</b>       | <b>357.901,87</b>       | <b>-542.098,13</b>                             | <b>81.346.719,65</b> | <b>0,00</b>          | <b>81.346.719,65</b> | <b>950.010,17</b>       | <b>650.051,91</b>       | <b>-299.958,26</b>                             | <b>81.054.569,61</b>                     |
| V         | Concessione Crediti di medio-lungo termine a tasso agevolato a altre Amministrazioni Locali n.a.c.  | U.3.03.01.02.999 | 900.000,00              | 0,00                    | 0,00                  | 900.000,00              | 357.901,87              | -542.098,13                                    | 81.346.719,65        | 0,00                 | 81.346.719,65        | 950.010,17              | 650.051,91              | -299.958,26                                    | 81.054.569,61                            |
| VI        | *CONCESSIONE DI MUTUI ALLE COOPERATIVE, AGLI ENTI LOCALI E AD ALTRI ENTI - GESTIONE EX CPDEL  | 8U2114001        | 0,00                    | 0,00                    | 0,00                  | 0,00                    | 0,00                    | 0,00   | 77.341.453,24        | 0,00                 | 77.341.453,24        | 21.453,24               | 240.875,69              | 219.422,45                                     | 77.100.577,55                            |
| VI        | *CONCESSIONE DI MUTUI ALLE COOPERATIVE, AGLI ENTI LOCALI E AD ALTRI ENTI - GESTIONE EX CPS  | 8U2114001        | 0,00                    | 0,00                    | 0,00                  | 0,00                    | 0,00                    | 0,00   | 3.226.618,59         | 0,00                 | 3.226.618,59         | 26.618,59               | 49.336,01               | 22.717,42                                      | 3.177.282,58                             |
| VI        | *CONCESSIONE DI MUTUI AGLI ENTI LOCALI E AD ALTRI ENTI - GESTIONE EX CPI  | 8U2114001        | 0,00                    | 0,00                    | 0,00                  | 0,00                    | 0,00                    | 0,00   | 776.709,48           | 0,00                 | 776.709,48           | 0,00                    | 0,00                    | 0,00   | 776.709,48                               |
| VI        | RIMBORSO RATE DI MUTUI ALLE COOPERATIVE, AGLI ENTI LOCALI ED ALTRI ENTI, RISCOSE IN ECCEDEXENZA NEGLI ANNI PRECEDENTI - GESTIONE EX CPDEL   | 8U2114023        | 500.000,00              | 0,00                    | 0,00                  | 500.000,00              | 83.215,08               | -416.784,92                                    | 1.938,34             | 0,00                 | 1.938,34             | 501.938,34              | 85.153,42               | -416.784,92                                    | 0,00                                     |
| VI        | RIMBORSO RATE DI MUTUI ALLE COOPERATIVE, AGLI ENTI LOCALI ED ALTRI ENTI, RISCOSE IN ECCEDEXENZA NEGLI ANNI PRECEDENTI - GESTIONE EX CPS   | 8U2114023        | 400.000,00              | 0,00                    | 0,00                  | 400.000,00              | 274.686,79              | -125.313,21                                    | 0,00                 | 0,00                 | 0,00                 | 400.000,00              | 274.686,79              | -125.313,21                                    | 0,00                                     |
|           | <b>Totale Livello IV: Concessione Crediti di medio-lungo termine a tasso agevolato a Amministrazioni Locali</b>   |                  | <b>900.000,00</b>       | <b>0,00</b>             | <b>0,00</b>           | <b>900.000,00</b>       | <b>357.901,87</b>       | <b>-542.098,13</b>                             | <b>81.346.719,65</b> | <b>0,00</b>          | <b>81.346.719,65</b> | <b>950.010,17</b>       | <b>650.051,91</b>       | <b>-299.958,26</b>                             | <b>81.054.569,61</b>                     |
| III       | Concessione Crediti di medio-lungo termine a tasso agevolato a Famiglie   | U.3.03.02.00.000 | 1.040.400.000,00        | 0,00                    | 345.035.000,00        | 695.365.000,00          | 407.834.760,78          | -287.530.239,22                                | 200.526.435,08       | -43.245.938,40       | 157.280.496,68       | 797.247.621,29          | 408.157.360,84          | -389.090.260,45                                | 156.957.896,62                           |

| Livello   | Descrizione  | Codice           | Previsioni iniziali      | Variazioni     |                          | Previsioni definitive   | Somme impegnate         |  | Gestione dei residui      |                       |                           | Gestione di cassa     |                       |  | Totale residui al termine dell'esercizio |
|-----------|--|------------------|--------------------------|----------------|--------------------------|-------------------------|-------------------------|--|---------------------------|-----------------------|---------------------------|-----------------------|-----------------------|--|--|
|           |  |                  |                          | in aumento     | in diminuzione           |                         | Totale impegni          | Differenze rispetto alle previsioni definitive | Iniziali                  | Variazioni            | Totali                    | Previsioni definitive | Pagamenti             | Differenze rispetto alle previsioni definitive |  |
| <b>IV</b> | <b>Concessione Crediti di medio-lungo termine a tasso agevolato a Famiglie</b>   | U.3.03.02.01.000 | <b>1.040.400.000,00</b>  | 0,00           | 345.035.000,00           | 695.365.000,00          | 407.834.760,78          | -287.530.239,22                                | 200.526.435,08            | -43.245.938,40        | 157.280.496,68            | 797.247.621,29        | 408.157.360,84        | -389.090.260,45                                | 156.957.896,62                           |
| V         | Concessione Crediti di medio-lungo termine a tasso agevolato a Famiglie  | U.3.03.02.01.001 | 1.040.400.000,00         | 0,00           | 345.035.000,00           | 695.365.000,00          | 407.834.760,78          | -287.530.239,22                                | 200.526.435,08            | -43.245.938,40        | 157.280.496,68            | 797.247.621,29        | 408.157.360,84        | -389.090.260,45                                | 156.957.896,62                           |
| VI        | CONCESSIONE MUTUI AGLI ISCRITTI DELLA GESTIONE PRESTAZIONI CREDITIZIE E SOCIALI  | 3U2114002        | 500.000.000,00           | 0,00           | 200.000.000,00           | 300.000.000,00          | 165.722.778,96          | -134.277.221,04                                | 138.186.896,26            | -38.338.344,37        | 99.848.551,89             | 384.186.896,26        | 165.833.083,25        | -218.353.813,01                                | 99.738.247,60                            |
| VI        | CONCESSIONE PRESTITI PLURIENNALI   | 3U2114007        | 40.000.000,00            | 0,00           | 5.000.000,00             | 35.000.000,00           | 18.564.261,09           | -16.435.738,91                                 | 1.249.410,89              | 0,00                  | 1.249.410,89              | 35.000.000,00         | 19.742.933,15         | -15.257.066,85                                 | 70.738,83                                |
| VI        | CONCESSIONE PRESTITI PLURIENNALI AGLI ISCRITTI DELLA GESTIONE PRESTAZIONI CREDITIZIE E SOCIALI   | 3U2114020        | 400.000.000,00           | 0,00           | 140.000.000,00           | 260.000.000,00          | 164.249.491,72          | -95.750.508,28                                 | 17.557.991,34             | -2.351.170,20         | 15.206.821,14             | 277.557.991,34        | 162.274.701,71        | -115.283.289,63                                | 17.181.611,15                            |
| VI        | CONCESSIONE PRESTITI PLURIENNALI AI PENSIONATI DELLA GESTIONE PRESTAZIONI CREDITIZIE E SOCIALI   | 3U2114020        | 0,00                     | 0,00           | 0,00                     | 0,00                    | 0,00                    | 0,00   | 1.843.702,90              | -128.713,10           | 1.714.989,80              | 0,00                  | 0,00                  | 0,00   | 1.714.989,80                             |
| VI        | RISCATTO DI PRESTITI PLURIENNALI GARANTITI AGLI ISCRITTI DELLA GESTIONE PRESTAZIONI CREDITIZIE E SOCIALI                                       | 3U2114020        | 100.000,00               | 0,00           | 35.000,00                | 65.000,00               | 12.723,82               | -52.276,18                                     | 150.733,69                | 0,00                  | 150.733,69                | 202.733,69            | 25.939,13             | -176.794,56                                    | 137.518,38                               |
| VI        | RIMBORSO RATE DI PRESTITI PLURIENNALI AGLI ISCRITTI, RISCOSE IN ECCEDEXIA NEGLI ANNI PRECEDENTI  | 3U2114023        | 300.000,00               | 0,00           | 0,00                     | 300.000,00              | 160.762,60              | -139.237,40                                    | 3.638,20                  | 0,00                  | 3.638,20                  | 300.000,00            | 147.853,00            | -152.147,00                                    | 16.547,80                                |
| VI        | *AL PERSONALE IN SERVIZIO  | 4U2114004        | 100.000.000,00           | 0,00           | 0,00                     | 100.000.000,00          | 59.124.742,59           | -40.875.257,41                                 | 41.401.225,53             | -2.348.874,46         | 39.052.351,07             | 100.000.000,00        | 60.078.850,60         | -39.921.149,40                                 | 38.098.243,06                            |
| VI        | CONCESSIONE MUTUI EDILIZI AL PERSONALE   | 4U2114004        | 0,00                     | 0,00           | 0,00                     | 0,00                    | 0,00                    | 0,00   | 78.836,27                 | -78.836,27            | 0,00                      | 0,00                  | 0,00                  | 0,00   | 0,00                                     |
| VI        | CONCESSIONE DI MUTUI EDILIZI AL PERSONALE DIPENDENTE E CESSATO DAL SERVIZIO EX INPDAP AI SENSI DELL'ART. 59 DEL D.P.R. N. 509/1979             | 4U2114004        | 0,00                     | 0,00           | 0,00                     | 0,00                    | 0,00                    | 0,00   | 54.000,00                 | 0,00                  | 54.000,00                 | 0,00                  | 54.000,00             | 54.000,00                                      | 0,00                                     |
|           | <b>Totale Livello IV: Concessione Crediti di medio-lungo termine a tasso agevolato a Famiglie</b>  |                  | <b>1.040.400.000,00</b>  | <b>0,00</b>    | <b>345.035.000,00</b>    | <b>695.365.000,00</b>   | <b>407.834.760,78</b>   | <b>-287.530.239,22</b>                         | <b>200.526.435,08</b>     | <b>-43.245.938,40</b> | <b>157.280.496,68</b>     | <b>797.247.621,29</b> | <b>408.157.360,84</b> | <b>-389.090.260,45</b>                         | <b>156.957.896,62</b>                    |
| I         | Rimborso Prestiti  | U.4.00.00.00.000 | 20.383.530.538,00        | 711,19         | 12.190.200.143,00        | 8.193.331.106,19        | 4.007.941.049,23        | -4.185.390.056,96                              | 121.033.436.224,38        | 0,00                  | 121.033.436.224,38        | 50.000.000,00         | 14.610.654,23         | -35.389.345,77                                 | 125.026.766.619,38                       |
| II        | Rimborso prestiti a breve termine  | U.4.02.00.00.000 | 20.383.530.538,00        | 711,19         | 12.190.200.143,00        | 8.193.331.106,19        | 4.007.941.049,23        | -4.185.390.056,96                              | 121.033.436.224,38        | 0,00                  | 121.033.436.224,38        | 50.000.000,00         | 14.610.654,23         | -35.389.345,77                                 | 125.026.766.619,38                       |
| III       | Rimborso Finanziamenti a breve termine   | U.4.02.01.00.000 | 50.000.000,00            | 711,19         | 0,00                     | 50.000.711,19           | 14.610.654,23           | -35.390.056,96                                 | 0,00                      | 0,00                  | 0,00                      | 50.000.000,00         | 14.610.654,23         | -35.389.345,77                                 | 0,00                                     |
| <b>IV</b> | <b>Rimborso finanziamenti a breve termine a altri soggetti</b>   | U.4.02.01.05.000 | <b>50.000.000,00</b>     | <b>711,19</b>  | <b>0,00</b>              | <b>50.000.711,19</b>    | <b>14.610.654,23</b>    | <b>-35.390.056,96</b>                          | <b>0,00</b>               | <b>0,00</b>           | <b>0,00</b>               | <b>50.000.000,00</b>  | <b>14.610.654,23</b>  | <b>-35.389.345,77</b>                          | <b>0,00</b>                              |
| V         | Rimborso finanziamenti a breve termine a altri soggetti  | U.4.02.01.05.001 | 50.000.000,00            | 711,19         | 0,00                     | 50.000.711,19           | 14.610.654,23           | -35.390.056,96                                 | 0,00                      | 0,00                  | 0,00                      | 50.000.000,00         | 14.610.654,23         | -35.389.345,77                                 | 0,00                                     |
| VI        | ESTINZIONE DI DEBITI CONNESSI ALLA GESTIONE DELLE RISORSE UMANE  | 4U2220099        | 0,00                     | 0,00           | 0,00                     | 0,00                    | 2.454,82                | 2.454,82                                       | 0,00                      | 0,00                  | 0,00                      | 0,00                  | 2.454,82              | 2.454,82                                       | 0,00                                     |
| VI        | ESTINZIONE DI DEBITI DIVERSI   | 8U2220099        | 50.000.000,00            | 711,19         | 0,00                     | 50.000.711,19           | 14.608.199,41           | -35.392.511,78                                 | 0,00                      | 0,00                  | 0,00                      | 50.000.000,00         | 14.608.199,41         | -35.391.800,59                                 | 0,00                                     |
|           | <b>Totale Livello IV: Rimborso finanziamenti a breve termine a altri soggetti</b>  |                  | <b>50.000.000,00</b>     | <b>711,19</b>  | <b>0,00</b>              | <b>50.000.711,19</b>    | <b>14.610.654,23</b>    | <b>-35.390.056,96</b>                          | <b>0,00</b>               | <b>0,00</b>           | <b>0,00</b>               | <b>50.000.000,00</b>  | <b>14.610.654,23</b>  | <b>-35.389.345,77</b>                          | <b>0,00</b>                              |
| III       | Chiusura Anticipazioni   | U.4.02.02.00.000 | 20.333.530.538,00        | 0,00           | 12.190.200.143,00        | 8.143.330.395,00        | 3.993.330.395,00        | -4.150.000.000,00                              | 121.033.436.224,38        | 0,00                  | 121.033.436.224,38        | 0,00                  | 0,00                  | 0,00   | 125.026.766.619,38                       |
| <b>IV</b> | <b>Chiusura Anticipazioni a titolo non oneroso</b>   | U.4.02.02.02.000 | <b>20.333.530.538,00</b> | <b>0,00</b>    | <b>12.190.200.143,00</b> | <b>8.143.330.395,00</b> | <b>3.993.330.395,00</b> | <b>-4.150.000.000,00</b>                       | <b>121.033.436.224,38</b> | <b>0,00</b>           | <b>121.033.436.224,38</b> | <b>0,00</b>           | <b>0,00</b>           | <b>0,00</b>                                    | <b>125.026.766.619,38</b>                |
| V         | Chiusura Anticipazioni a titolo non oneroso ricevute da Amministrazioni Centrali   | U.4.02.02.02.001 | 20.333.530.538,00        | 0,00           | 12.190.200.143,00        | 8.143.330.395,00        | 3.993.330.395,00        | -4.150.000.000,00                              | 121.033.436.224,38        | 0,00                  | 121.033.436.224,38        | 0,00                  | 0,00                  | 0,00   | 125.026.766.619,38                       |
| VI        | RIMBORSO DELLE ANTICIPAZIONI EFFETTUATE DALLA TESORERIA CENTRALE DELLO STATO AI SENSI DELL'ART. 16 DELLA LEGGE N. 370/1974                     | 8U2217001        | 0,00                     | 0,00           | 0,00                     | 0,00                    | 0,00                    | 0,00   | 32.154.929.649,99         | 0,00                  | 32.154.929.649,99         | 0,00                  | 0,00                  | 0,00   | 32.154.929.649,99                        |
| VI        | RIMBORSO ANTICIPAZIONI DELLO STATO SU FABBISOGNO FINANZIARIO DELLE GESTIONI PREVIDENZIALI DI CUI ART. 35, C. 3 E 4, LEGGE N. 448/1998 (ALL. B) | 8U2217003        | 20.333.530.538,00        | 0,00           | 12.190.200.143,00        | 8.143.330.395,00        | 3.993.330.395,00        | -4.150.000.000,00                              | 88.878.506.574,39         | 0,00                  | 88.878.506.574,39         | 0,00                  | 0,00                  | 0,00   | 92.871.836.969,39                        |
|           | <b>Totale Livello IV: Chiusura Anticipazioni a titolo non oneroso</b>  |                  | <b>20.333.530.538,00</b> | <b>0,00</b>    | <b>12.190.200.143,00</b> | <b>8.143.330.395,00</b> | <b>3.993.330.395,00</b> | <b>-4.150.000.000,00</b>                       | <b>121.033.436.224,38</b> | <b>0,00</b>           | <b>121.033.436.224,38</b> | <b>0,00</b>           | <b>0,00</b>           | <b>0,00</b>                                    | <b>125.026.766.619,38</b>                |
| I         | Uscite per conto terzi e partite di giro   | U.7.00.00.00.000 | 66.063.345.935,30        | 418.098.259,71 | 3.041.577.549,10         | 63.439.866.645,91       | 64.829.302.249,59       | 1.389.435.603,68                               | 12.463.852.822,99         | -11.163.307,47        | 12.452.689.515,52         | 63.304.228.139,78     | 64.552.864.353,55     | 1.248.636.213,77                               | 12.729.127.411,56                        |
| II        | Uscite per partite di giro   | U.7.01.00.00.000 | 64.478.239.935,30        | 392.049.659,71 | 1.556.771.549,10         | 63.313.518.045,91       | 64.686.839.176,45       | 1.373.321.130,54                               | 12.436.183.555,89         | -11.163.307,47        | 12.425.020.248,42         | 63.177.879.539,78     | 64.398.736.675,24     | 1.220.857.135,46                               | 12.713.122.749,63                        |
| III       | Versamenti di altre ritenute   | U.7.01.01.00.000 | 55.579.767.482,00        | 23.061.851,00  | 1.295.678.362,00         | 54.307.150.971,00       | 54.291.728.589,96       | -15.422.381,04                                 | 8.215.088.062,47          | 0,00                  | 8.215.088.062,47          | 54.190.517.823,67     | 54.216.373.149,44     | 25.855.325,77                                  | 8.290.443.502,99                         |

## Rendiconto Finanziario Gestionale 2016

| Livello   | Descrizione  | Codice           | Previsioni iniziali      | Variazioni           |                         | Previsioni definitive    | Somme impegnate          |  | Gestione dei residui    |             |                         | Gestione di cassa        |                          |  | Totale residui al termine dell'esercizio |
|-----------|--|------------------|--------------------------|----------------------|-------------------------|--------------------------|--------------------------|--|-------------------------|-------------|-------------------------|--------------------------|--------------------------|--|--|
|           |  |                  |                          | in aumento           | in diminuzione          |                          | Totale impegni           | Differenze rispetto alle previsioni definitive | Iniziali                | Variazioni  | Totali                  | Previsioni definitive    | Pagamenti                | Differenze rispetto alle previsioni definitive |  |
| <b>IV</b> | <b>Versamento di altre ritenute</b>  | U.7.01.01.99.000 | <b>55.579.767.482,00</b> | <b>23.061.851,00</b> | <b>1.295.678.362,00</b> | <b>54.307.150.971,00</b> | <b>54.291.728.589,96</b> | <b>-15.422.381,04</b>                          | <b>8.215.088.062,47</b> | <b>0,00</b> | <b>8.215.088.062,47</b> | <b>54.190.517.823,67</b> | <b>54.216.373.149,44</b> | <b>25.855.325,77</b>                           | <b>8.290.443.502,99</b>                  |
| V         | Versamento di ritenute erariali su prestazioni sociali   | U.7.01.01.99.001 | 55.052.381.132,00        | 2.805.851,00         | 1.295.555.112,00        | 53.759.631.871,00        | 53.731.721.684,02        | -27.910.186,98                                 | 8.196.338.498,32        | 0,00        | 8.196.338.498,32        | 53.644.125.483,32        | 53.656.199.214,83        | 12.073.731,51                                  | 8.271.860.967,51                         |
| VI        | VERSAMENTO DI RITENUTE ERARIALI  | 8U4121001        | 48.734.471.925,00        | 0,00                 | 1.112.867.277,00        | 47.621.604.648,00        | 47.591.508.356,71        | -30.096.291,29                                 | 8.116.949.293,23        | 0,00        | 8.116.949.293,23        | 47.512.914.141,23        | 47.514.210.840,53        | 1.296.699,30                                   | 8.194.246.809,41                         |
| VI        | VERSAMENTO DI RITENUTE ERARIALI DERIVANTI DALLE OPERAZIONI DI ASSISTENZA FISCALE DI CUI ALL'ART. 78 DELLA LEGGE N. 413/1991  | 8U4121024        | 1.191.325.577,00         | 0,00                 | 26.195.058,00           | 1.165.130.519,00         | 1.151.313.472,46         | -13.817.046,54                                 | 79.036.995,58           | 0,00        | 79.036.995,58           | 1.158.308.930,58         | 1.153.485.962,31         | -4.822.968,27                                  | 76.864.505,73                            |
| VI        | VERSAMENTO DI RITENUTE PER ADDIZIONALE REGIONALE ALL'IMPOSTA SUL REDDITO DELLE PERSONE FISICHE   | 8U4121031        | 3.587.380.251,00         | 0,00                 | 65.775.094,00           | 3.521.605.157,00         | 3.443.674.931,26         | -77.930.225,74                                 | 30.473,31               | 0,00        | 30.473,31               | 3.521.607.753,31         | 3.443.397.600,02         | -78.210.153,29                                 | 307.804,55                               |
| VI        | VERSAMENTO DI RITENUTE PER ADDIZIONALE COMUNALE ALL'IMPOSTA SUL REDDITO DELLE PERSONE FISICHE  | 8U4121033        | 1.424.366.111,00         | 2.805.851,00         | 0,00                    | 1.427.171.962,00         | 1.413.050.545,25         | -14.121.416,75                                 | 71.175,72               | 0,00        | 71.175,72               | 1.427.176.781,72         | 1.413.063.776,69         | -14.113.005,03                                 | 57.944,28                                |
| VI        | VERSAMENTO DI RITENUTE PER ADDIZIONALE REGIONALE IRPEF DERIVANTI DALLE OPERAZIONI DI ASSISTENZA FISCALE- ART. 78 DELLA LEGGE N. 413/1991   | 8U4121034        | 78.462.995,00            | 0,00                 | 66.275.152,00           | 12.187.843,00            | 85.061.580,33            | 72.873.737,33                                  | 70.920,44               | 0,00        | 70.920,44               | 12.186.105,44            | 84.926.067,13            | 72.739.961,69                                  | 206.433,64                               |
| VI        | VERSAMENTO DI RITENUTE PER ADDIZIONALE COMUNALE IRPEF DERIVANTI DALLE OPERAZIONI DI ASSISTENZA FISCALE - ART. 78 DELLA LEGGE N. 413/1991   | 8U4121037        | 36.374.273,00            | 0,00                 | 24.442.531,00           | 11.931.742,00            | 47.112.798,01            | 35.181.056,01                                  | 179.640,04              | 0,00        | 179.640,04              | 11.931.771,04            | 47.114.968,15            | 35.183.197,11                                  | 177.469,90                               |
| V         | Versamento di altre ritenute n.a.c.  | U.7.01.01.99.999 | 527.386.350,00           | 20.256.000,00        | 123.250,00              | 547.519.100,00           | 560.006.905,94           | 12.487.805,94                                  | 18.749.564,15           | 0,00        | 18.749.564,15           | 546.392.340,35           | 560.173.934,61           | 13.781.594,26                                  | 18.582.535,48                            |
| VI        | VERSAMENTO ALLO STATO DI RITENUTE EX ONPI SULLE PENSIONI - ART. 1 DUODECIES, LEGGE N. 641/1978   | 2U4121006        | 1.964.000,00             | 0,00                 | 20.000,00               | 1.944.000,00             | 1.920.795,27             | -23.204,73                                     | 503.896,35              | 0,00        | 503.896,35              | 1.937.896,35             | 1.925.350,35             | -12.546,00                                     | 499.341,27                               |
| VI        | VERSAMENTO ALLE ORGANIZZAZIONI SINDACALI DI RITENUTE SU PENSIONI PER CONTRIBUTI ASSOCIATIVI  | 2U4121007        | 410.079.000,00           | 2.887.000,00         | 0,00                    | 412.966.000,00           | 411.701.545,04           | -1.264.454,96                                  | 10.078.082,83           | 0,00        | 10.078.082,83           | 411.849.082,83           | 411.859.150,40           | 10.067,57                                      | 9.920.477,47                             |
| VI        | VERSAMENTO ALLO STATO DELLE RITENUTE SU PENSIONI PER IL CONTRIBUTO DI SOLIDARIETÀ DI CUI ALL'ART. 3, C. 102, LEGGE N. 350/2003   | 2U4121040        | 0,00                     | 0,00                 | 0,00                    | 0,00                     | 0,00                     | 0,00   | 160.414,08              | 0,00        | 160.414,08              | 0,00                     | 0,00                     | 0,00   | 160.414,08                               |
| VI        | VERSAMENTO ALL'ERARIO DEL CANONE ABBONAMENTO RAI RITENUTO SU PENSIONI E PROVVIDENZE DI NATURA ASSISTENZIALE DI CUI ALL'ART.38 C.8, DL 31 MAGGIO 2010 N.78 COVERTITO CON MODIFICAZIONI NELLA LEGGE 30 LUGLIO 2010 N.122 | 2U4121049        | 112.350,00               | 0,00                 | 103.250,00              | 9.100,00                 | 9.039,95                 | -60,05   | 0,00                    | 0,00        | 0,00                    | 9.100,00                 | 9.039,95                 | -60,05   | 0,00                                     |
| VI        | VERSAMENTO ALLE ORGANIZZAZIONI SINDACALI DI RITENUTE SU PRESTAZIONI ECONOMICHE TEMPORANEE PER CONTRIBUTI ASSOCIATIVI   | 3U4121007        | 115.231.000,00           | 17.369.000,00        | 0,00                    | 132.600.000,00           | 146.375.525,68           | 13.775.525,68                                  | 8.007.170,89            | 0,00        | 8.007.170,89            | 132.596.261,17           | 146.380.393,91           | 13.784.132,74                                  | 8.002.302,66                             |
|           | <b>Totale Livello IV: Versamento di altre ritenute</b>   |                  | <b>55.579.767.482,00</b> | <b>23.061.851,00</b> | <b>1.295.678.362,00</b> | <b>54.307.150.971,00</b> | <b>54.291.728.589,96</b> | <b>-15.422.381,04</b>                          | <b>8.215.088.062,47</b> | <b>0,00</b> | <b>8.215.088.062,47</b> | <b>54.190.517.823,67</b> | <b>54.216.373.149,44</b> | <b>25.855.325,77</b>                           | <b>8.290.443.502,99</b>                  |
| III       | Versamenti di ritenute su redditi da lavoro dipendente   | U.7.01.02.00.000 | 496.947.288,00           | 21.970.120,00        | 2.945.982,00            | 515.971.426,00           | 514.839.060,40           | -1.132.365,60                                  | 42.421.961,78           | 0,00        | 42.421.961,78           | 513.522.365,60           | 512.378.392,99           | -1.143.972,61                                  | 44.882.629,19                            |

**Rendiconto Finanziario Gestionale 2016**

| Livello   | Descrizione   | Codice           | Previsioni iniziali   | Variazioni           |                     | Previsioni definitive | Somme impegnate       |  | Gestione dei residui |             |                      | Gestione di cassa     |                       |  | Totale residui al termine dell'esercizio |
|-----------|---|------------------|-----------------------|----------------------|---------------------|-----------------------|-----------------------|--|----------------------|-------------|----------------------|-----------------------|-----------------------|--|--|
|           |   |                  |                       | in aumento           | in diminuzione      |                       | Totale impegni        | Differenze rispetto alle previsioni definitive | Iniziali             | Variazioni  | Totali               | Previsioni definitive | Pagamenti             | Differenze rispetto alle previsioni definitive |  |
| <b>IV</b> | <b>Versamenti di ritenute erariali su Redditi da lavoro dipendente riscosse per conto terzi</b>   | U.7.01.02.01.000 | <b>360.147.288,00</b> | <b>21.260.120,00</b> | <b>2.945.982,00</b> | <b>378.461.426,00</b> | <b>374.093.145,00</b> | <b>-4.368.281,00</b>                           | <b>37.869.276,60</b> | <b>0,00</b> | <b>37.869.276,60</b> | <b>376.012.365,60</b> | <b>371.631.576,60</b> | <b>-4.380.789,00</b>                           | <b>40.330.845,00</b>                     |
| V         | Versamenti di ritenute erariali su Redditi da lavoro dipendente riscosse per conto terzi  | U.7.01.02.01.001 | 360.147.288,00        | 21.260.120,00        | 2.945.982,00        | 378.461.426,00        | 374.093.145,00        | -4.368.281,00                                  | 37.869.276,60        | 0,00        | 37.869.276,60        | 376.012.365,60        | 371.631.576,60        | -4.380.789,00                                  | 40.330.845,00                            |
| VI        | VERSAMENTO DI RITENUTE ERARIALI   | 8U4121001        | 327.776.675,00        | 21.260.120,00        | 0,00                | 349.036.795,00        | 344.146.574,00        | -4.890.221,00                                  | 37.858.133,60        | 0,00        | 37.858.133,60        | 346.588.865,60        | 341.698.644,60        | -4.890.221,00                                  | 40.306.063,00                            |
| VI        | VERSAMENTO DI RITENUTE ERARIALI DERIVANTI DALLE OPERAZIONI DI ASSISTENZA FISCALE DI CUI ALL'ART. 78 DELLA LEGGE N. 413/1991               | 8U4121024        | 4.551.372,00          | 0,00                 | 756.960,00          | 3.794.412,00          | 3.632.631,00          | -161.781,00                                    | 10.679,00            | 0,00        | 10.679,00            | 3.793.664,00          | 3.619.375,00          | -174.289,00                                    | 23.935,00                                |
| VI        | VERSAMENTO DI RITENUTE PER ADDIZIONALE REGIONALE ALL'IMPOSTA SUL REDDITO DELLE PERSONE FISICHE  | 8U4121031        | 19.264.330,00         | 0,00                 | 1.340.698,00        | 17.923.632,00         | 18.607.353,00         | 683.721,00                                     | 439,00               | 0,00        | 439,00               | 17.923.601,00         | 18.607.322,00         | 683.721,00                                     | 470,00                                   |
| VI        | VERSAMENTO DI RITENUTE PER ADDIZIONALE COMUNALE ALL'IMPOSTA SUL REDDITO DELLE PERSONE FISICHE   | 8U4121033        | 8.283.393,00          | 0,00                 | 576.806,00          | 7.706.587,00          | 7.706.587,00          | 0,00   | 0,00                 | 0,00        | 0,00                 | 7.706.235,00          | 7.706.235,00          | 0,00   | 352,00                                   |
| VI        | VERSAMENTO DI RITENUTE PER ADDIZIONALE REGIONALE IRPEF DERIVANTI DALLE OPERAZIONI DI ASSISTENZA FISCALE - ART. 78 DELLA LEGGE N. 413/1991 | 8U4121034        | 126.630,00            | 0,00                 | 126.630,00          | 0,00                  | 0,00                  | 0,00   | 0,00                 | 0,00        | 0,00                 | 0,00                  | 0,00                  | 0,00   | 0,00                                     |
| VI        | VERSAMENTO DI RITENUTE PER ADDIZIONALE COMUNALE IRPEF DERIVANTI DALLE OPERAZIONI DI ASSISTENZA FISCALE - ART. 78 DELLA LEGGE N. 413/1991  | 8U4121037        | 144.888,00            | 0,00                 | 144.888,00          | 0,00                  | 0,00                  | 0,00   | 25,00                | 0,00        | 25,00                | 0,00                  | 0,00                  | 0,00   | 25,00                                    |
|           | <b>Totale Livello IV: Versamenti di ritenute erariali su Redditi da lavoro dipendente riscosse per conto terzi</b>                        |                  | <b>360.147.288,00</b> | <b>21.260.120,00</b> | <b>2.945.982,00</b> | <b>378.461.426,00</b> | <b>374.093.145,00</b> | <b>-4.368.281,00</b>                           | <b>37.869.276,60</b> | <b>0,00</b> | <b>37.869.276,60</b> | <b>376.012.365,60</b> | <b>371.631.576,60</b> | <b>-4.380.789,00</b>                           | <b>40.330.845,00</b>                     |
| <b>IV</b> | <b>Versamenti di ritenute previdenziali e assistenziali su Redditi da lavoro dipendente riscosse per conto terzi</b>                      | U.7.01.02.02.000 | <b>130.000.000,00</b> | <b>0,00</b>          | <b>0,00</b>         | <b>130.000.000,00</b> | <b>132.393.758,82</b> | <b>2.393.758,82</b>                            | <b>1.092.507,18</b>  | <b>0,00</b> | <b>1.092.507,18</b>  | <b>130.000.000,00</b> | <b>132.393.639,67</b> | <b>2.393.639,67</b>                            | <b>1.092.626,33</b>                      |
| V         | Versamenti di ritenute previdenziali e assistenziali su Redditi da lavoro dipendente riscosse per conto terzi                             | U.7.01.02.02.001 | 130.000.000,00        | 0,00                 | 0,00                | 130.000.000,00        | 132.393.758,82        | 2.393.758,82                                   | 1.092.507,18         | 0,00        | 1.092.507,18         | 130.000.000,00        | 132.393.639,67        | 2.393.639,67                                   | 1.092.626,33                             |
| VI        | VERSAMENTO DI RITENUTE PREVIDENZIALI EFFETTUATE AL PERSONALE  | 4U4121002        | 130.000.000,00        | 0,00                 | 0,00                | 130.000.000,00        | 132.393.758,82        | 2.393.758,82                                   | 1.092.507,18         | 0,00        | 1.092.507,18         | 130.000.000,00        | 132.393.639,67        | 2.393.639,67                                   | 1.092.626,33                             |
|           | <b>Totale Livello IV: Versamenti di ritenute previdenziali e assistenziali su Redditi da lavoro dipendente riscosse per conto terzi</b>   |                  | <b>130.000.000,00</b> | <b>0,00</b>          | <b>0,00</b>         | <b>130.000.000,00</b> | <b>132.393.758,82</b> | <b>2.393.758,82</b>                            | <b>1.092.507,18</b>  | <b>0,00</b> | <b>1.092.507,18</b>  | <b>130.000.000,00</b> | <b>132.393.639,67</b> | <b>2.393.639,67</b>                            | <b>1.092.626,33</b>                      |
| <b>IV</b> | <b>Altri versamenti di ritenute al personale dipendente per conto di terzi</b>  | U.7.01.02.99.000 | <b>6.800.000,00</b>   | <b>710.000,00</b>    | <b>0,00</b>         | <b>7.510.000,00</b>   | <b>8.352.156,58</b>   | <b>842.156,58</b>                              | <b>3.460.178,00</b>  | <b>0,00</b> | <b>3.460.178,00</b>  | <b>7.510.000,00</b>   | <b>8.353.176,72</b>   | <b>843.176,72</b>                              | <b>3.459.157,86</b>                      |
| V         | Altri versamenti di ritenute al personale dipendente per conto di terzi   | U.7.01.02.99.999 | 6.800.000,00          | 710.000,00           | 0,00                | 7.510.000,00          | 8.352.156,58          | 842.156,58                                     | 3.460.178,00         | 0,00        | 3.460.178,00         | 7.510.000,00          | 8.353.176,72          | 843.176,72                                     | 3.459.157,86                             |
| VI        | VERSAMENTO ALTRE RITENUTE EFFETTUATE AL PERSONALE   | 4U4121003        | 6.800.000,00          | 710.000,00           | 0,00                | 7.510.000,00          | 8.352.156,58          | 842.156,58                                     | 3.460.178,00         | 0,00        | 3.460.178,00         | 7.510.000,00          | 8.353.176,72          | 843.176,72                                     | 3.459.157,86                             |
|           | <b>Totale Livello IV: Altri versamenti di ritenute al personale dipendente per conto di terzi</b>   |                  | <b>6.800.000,00</b>   | <b>710.000,00</b>    | <b>0,00</b>         | <b>7.510.000,00</b>   | <b>8.352.156,58</b>   | <b>842.156,58</b>                              | <b>3.460.178,00</b>  | <b>0,00</b> | <b>3.460.178,00</b>  | <b>7.510.000,00</b>   | <b>8.353.176,72</b>   | <b>843.176,72</b>                              | <b>3.459.157,86</b>                      |
| III       | Versamenti di ritenute su Redditi da lavoro autonomo  | U.7.01.03.00.000 | 49.176.751,00         | 6.000,00             | 4.810.487,00        | 44.372.264,00         | 45.143.269,80         | 771.005,80                                     | 2.623.489,20         | 0,00        | 2.623.489,20         | 44.479.302,96         | 45.255.780,01         | 776.477,05                                     | 2.510.978,99                             |
| <b>IV</b> | <b>Versamenti di ritenute erariali su Redditi da lavoro autonomo per conto terzi</b>  | U.7.01.03.01.000 | <b>49.166.501,00</b>  | <b>0,00</b>          | <b>4.810.487,00</b> | <b>44.356.014,00</b>  | <b>45.127.482,00</b>  | <b>771.468,00</b>                              | <b>2.598.026,96</b>  | <b>0,00</b> | <b>2.598.026,96</b>  | <b>44.463.052,96</b>  | <b>45.234.520,96</b>  | <b>771.468,00</b>                              | <b>2.490.988,00</b>                      |
| V         | Versamenti di ritenute erariali su Redditi da lavoro autonomo per conto terzi   | U.7.01.03.01.001 | 49.166.501,00         | 0,00                 | 4.810.487,00        | 44.356.014,00         | 45.127.482,00         | 771.468,00                                     | 2.598.026,96         | 0,00        | 2.598.026,96         | 44.463.052,96         | 45.234.520,96         | 771.468,00                                     | 2.490.988,00                             |
| VI        | VERSAMENTO DI RITENUTE ERARIALI   | 8U4121001        | 49.166.501,00         | 0,00                 | 4.810.487,00        | 44.356.014,00         | 45.127.482,00         | 771.468,00                                     | 2.598.026,96         | 0,00        | 2.598.026,96         | 44.463.052,96         | 45.234.520,96         | 771.468,00                                     | 2.490.988,00                             |
|           | <b>Totale Livello IV: Versamenti di ritenute erariali su Redditi da lavoro autonomo per conto terzi</b>                                   |                  | <b>49.166.501,00</b>  | <b>0,00</b>          | <b>4.810.487,00</b> | <b>44.356.014,00</b>  | <b>45.127.482,00</b>  | <b>771.468,00</b>                              | <b>2.598.026,96</b>  | <b>0,00</b> | <b>2.598.026,96</b>  | <b>44.463.052,96</b>  | <b>45.234.520,96</b>  | <b>771.468,00</b>                              | <b>2.490.988,00</b>                      |

## Rendiconto Finanziario Gestionale 2016

| Livello | Descrizione  | Codice           | Previsioni iniziali | Variazioni     |                | Previsioni definitive | Somme impegnate  |  | Gestione dei residui |                |                  | Gestione di cassa     |                  |  | Totale residui al termine dell'esercizio |
|---------|--|------------------|---------------------|----------------|----------------|-----------------------|------------------|--|----------------------|----------------|------------------|-----------------------|------------------|--|--|
|         |  |                  |                     | in aumento     | in diminuzione |                       | Totale impegni   | Differenze rispetto alle previsioni definitive | Iniziali             | Variazioni     | Totali           | Previsioni definitive | Pagamenti        | Differenze rispetto alle previsioni definitive |  |
| IV      | <b>Versamenti di ritenute previdenziali e assistenziali su Redditi da lavoro autonomo per conto terzi</b>                    | U.7.01.03.02.000 | 10.000,00           | 6.000,00       | 0,00           | 16.000,00             | 15.553,41        | -446,59  | 17.803,50            | 0,00           | 17.803,50        | 16.000,00             | 21.259,05        | 5.259,05                                       | 12.097,86                                |
| V       | Versamenti di ritenute previdenziali e assistenziali su Redditi da lavoro autonomo per conto terzi                           | U.7.01.03.02.001 | 10.000,00           | 6.000,00       | 0,00           | 16.000,00             | 15.553,41        | -446,59  | 17.803,50            | 0,00           | 17.803,50        | 16.000,00             | 21.259,05        | 5.259,05                                       | 12.097,86                                |
| VI      | VERSAMENTO DELLE RITENUTE PREVIDENZIALI ENPAM EFFETTUATE AI MEDICI LIBERI PROFESSIONISTI CON INCARICO A CAPITOLATO           | 4U4121004        | 10.000,00           | 6.000,00       | 0,00           | 16.000,00             | 15.553,41        | -446,59  | 17.803,50            | 0,00           | 17.803,50        | 16.000,00             | 21.259,05        | 5.259,05                                       | 12.097,86                                |
|         | <b>Totale Livello IV: Versamenti di ritenute previdenziali e assistenziali su Redditi da lavoro autonomo per conto terzi</b> |                  | 10.000,00           | 6.000,00       | 0,00           | 16.000,00             | 15.553,41        | -446,59  | 17.803,50            | 0,00           | 17.803,50        | 16.000,00             | 21.259,05        | 5.259,05                                       | 12.097,86                                |
| IV      | <b>Altri versamenti di ritenute al personale con contratto di lavoro autonomo per conto di terzi</b>                         | U.7.01.03.99.000 | 250,00              | 0,00           | 0,00           | 250,00                | 234,39           | -15,61   | 7.658,74             | 0,00           | 7.658,74         | 250,00                | 0,00             | -250,00  | 7.893,13                                 |
| V       | Altri versamenti di ritenute al personale con contratto di lavoro autonomo per conto di terzi                                | U.7.01.03.99.999 | 250,00              | 0,00           | 0,00           | 250,00                | 234,39           | -15,61   | 7.658,74             | 0,00           | 7.658,74         | 250,00                | 0,00             | -250,00  | 7.893,13                                 |
| VI      | VERSAMENTO DELLE RITENUTE SUI COMPENSI DEI MEDICI A CAPITOLATO PER CONTO DELLE ORGANIZZAZIONI SINDACALI                      | 4U4121007        | 250,00              | 0,00           | 0,00           | 250,00                | 234,39           | -15,61   | 7.658,74             | 0,00           | 7.658,74         | 250,00                | 0,00             | -250,00  | 7.893,13                                 |
|         | <b>Totale Livello IV: Altri versamenti di ritenute al personale con contratto di lavoro autonomo per conto di terzi</b>      |                  | 250,00              | 0,00           | 0,00           | 250,00                | 234,39           | -15,61   | 7.658,74             | 0,00           | 7.658,74         | 250,00                | 0,00             | -250,00  | 7.893,13                                 |
| III     | Altre uscite per partite di giro   | U.7.01.99.00.000 | 8.352.348.414,30    | 347.011.688,71 | 253.336.718,10 | 8.446.023.384,91      | 9.835.128.256,29 | 1.389.104.871,38                               | 4.176.050.042,44     | -11.163.307,47 | 4.164.886.734,97 | 8.429.360.047,55      | 9.624.729.352,80 | 1.195.369.305,25                               | 4.375.285.638,46                         |

**Rendiconto Finanziario Gestionale 2016**

| Livello   | Descrizione  | Codice           | Previsioni iniziali     | Variazioni            |                       | Previsioni definitive   | Somme impegnate         |  | Gestione dei residui    |                       |                         | Gestione di cassa       |                         |  | Totale residui al termine dell'esercizio |
|-----------|--|------------------|-------------------------|-----------------------|-----------------------|-------------------------|-------------------------|--|-------------------------|-----------------------|-------------------------|-------------------------|-------------------------|--|--|
|           |  |                  |                         | in aumento            | in diminuzione        |                         | Totale impegni          | Differenze rispetto alle previsioni definitive | Iniziali                | Variazioni            | Totali                  | Previsioni definitive   | Pagamenti               | Differenze rispetto alle previsioni definitive |  |
| <b>IV</b> | <b>Altre uscite per partite di giro n.a.c.</b>   | U.7.01.99.99.000 | <b>8.352.348.414,30</b> | <b>347.011.688,71</b> | <b>253.336.718,10</b> | <b>8.446.023.384,91</b> | <b>9.835.128.256,29</b> | <b>1.389.104.871,38</b>                        | <b>4.176.050.042,44</b> | <b>-11.163.307,47</b> | <b>4.164.886.734,97</b> | <b>8.429.360.047,55</b> | <b>9.624.729.352,80</b> | <b>1.195.369.305,25</b>                        | <b>4.375.285.638,46</b>                  |
| V         | Altre uscite per partite di giro n.a.c.  | U.7.01.99.99.999 | 8.352.348.414,30        | 347.011.688,71        | 253.336.718,10        | 8.446.023.384,91        | 9.835.128.256,29        | 1.389.104.871,38                               | 4.176.050.042,44        | -11.163.307,47        | 4.164.886.734,97        | 8.429.360.047,55        | 9.624.729.352,80        | 1.195.369.305,25                               | 4.375.285.638,46                         |
| VI        | VERSAMENTO DI CONTRIBUTI ASSOCIATIVI RISCOSSI PER CONTO DELLE ORGANIZZAZIONI SINDACALI   | 1U4121008        | 167.723.486,27          | 1.201.595,00          | 0,00                  | 168.925.081,27          | 171.086.264,09          | 2.161.182,82                                   | 19.493.860,41           | 0,00                  | 19.493.860,41           | 168.924.581,27          | 150.336.706,12          | -18.587.875,15                                 | 40.243.418,38                            |
| VI        | VERSAMENTO DI CONTRIBUTI RISCOSSI PER CONTO DI ALTRI ENTI  | 1U4121009        | 76.422.179,00           | 1.620.539,00          | 0,00                  | 78.042.718,00           | 159.004.950,45          | 80.962.232,45                                  | 61.712.530,27           | -26.576,48            | 61.685.953,79           | 121.507.984,11          | 78.207.358,17           | -43.300.625,94                                 | 142.483.546,07                           |
| VI        | VERSAMENTO DI CONTRIBUTI PER I LAVORATORI AGRICOLI (SUBORDINATI E AUTONOMI) RISCOSSI PER CONTO DELL'INAIL  | 1U4121026        | 568.410.930,93          | 4.306.727,71          | 0,00                  | 572.717.658,64          | 570.120.533,84          | -2.597.124,80                                  | 2.451.725.346,10        | -11.136.730,99        | 2.440.588.615,11        | 512.401.553,94          | 473.651.549,36          | -38.750.004,58                                 | 2.537.057.599,59                         |
| VI        | VERSAMENTO DI CONTRIBUTI ASSOCIATIVI, INTEGRATIVI E DI ASSISTENZA CONTRATTUALE RISCOSSI PER CONTO DI ORGANIZZAZIONI SINDACALI DEL SETTORE AGRICOLO   | 1U4121027        | 0,00                    | 88.000.000,00         | 0,00                  | 88.000.000,00           | 91.019.886,60           | 3.019.886,60                                   | 23.821.892,26           | 0,00                  | 23.821.892,26           | 88.000.000,00           | 78.746.872,21           | -9.253.127,79                                  | 36.094.906,65                            |
| VI        | VERSAMENTO ALLA SOCIETA' CESSIONARIA DI SOMME RISCOSE IN CONTO CREDITI CONTRIBUTIVI CEDUTI AI SENSI DELL'ART. 13, LEGGE N. 448/98 COME RISULTA MODIFICATO DALL'ART. 1, DL N. 308/1999  | 1U4121035        | 20.000.000,00           | 0,00                  | 10.000.000,00         | 10.000.000,00           | 5.343.735,44            | -4.656.264,56                                  | 2.907.013,08            | 0,00                  | 2.907.013,08            | 10.000.000,00           | 8.250.748,52            | -1.749.251,48                                  | 0,00                                     |
| VI        | ONERI FINANZIARI PER CONTO DELL'INAIL DERIVANTI DALLA CESSIONE DI CREDITI CONTRIBUTIVI DI CUI ALL'ART. 13, LEGGE N. 448/1998 COME RISULTA MODIFICATO DALL'ART. 1, DL N. 308/99 CONVERTITO DALLA LEGGE N. 402/1999  | 1U4121036        | 0,00                    | 0,00                  | 0,00                  | 0,00                    | 0,00                    | 0,00   | 62.573.693,30           | 0,00                  | 62.573.693,30           | 0,00                    | 0,00                    | 0,00   | 62.573.693,30                            |
| VI        | RIMBORSO DI CONTRIBUTI RELATIVI AI LAVORATORI AGRICOLI (DIPENDENTI E AUTONOMI) EFFETTUATO PER CONTO DELL'INAIL   | 1U4121039        | 0,00                    | 0,00                  | 0,00                  | 0,00                    | 3.487.516,45            | 3.487.516,45                                   | 32.720.042,40           | 0,00                  | 32.720.042,40           | 0,00                    | 2.083.868,06            | 2.083.868,06                                   | 34.123.690,79                            |
| VI        | CONTRIBUTO ART. 7, COMMA 1, DLGS N. 81/2000 PER C/STATO A COPERTURA ONERE CONTRIBUTIVO DI CUI ALL'ART. 7, COMMA 6 DEL DLGS N. 81/2000  | 1U4121041        | 0,00                    | 0,00                  | 0,00                  | 0,00                    | 0,00                    | 0,00   | 17.924,23               | 0,00                  | 17.924,23               | 0,00                    | 0,00                    | 0,00   | 17.924,23                                |
| VI        | RESTITUZIONE AI PENSIONATI DEL CONTRIBUTO DI PEREQUAZIONE SUI TRATTAMENTI PENSIONISTICI, DI CUI ALL'ART. 18, COMMA 22 BIS DEL DECRETO LEGGE 06 LUGLIO 2011, N. 98, CONVERTITO, CON MODIFICAZIONI, DALLA LEGGE 15 LUGLIO 2011, N. 111, COME MODIFICATO DALL'ART. 24, COMMA 31-BIS, DEL DECRETO LEGGE 6 DICEMBRE 2011, N. 201, CONVERTITO, CON MODIFICAZIONI, DALLA LEGGE 22 DICEMBRE 2011, N. 214 - SENTENZA DELLA CORTE COSTITUZIONALE N. 116/2013 | 2U4121056        | 0,00                    | 0,00                  | 0,00                  | 0,00                    | 0,00                    | 0,00   | 5.827.582,07            | 0,00                  | 5.827.582,07            | 0,00                    | 56.404,06               | 56.404,06                                      | 5.771.178,01                             |
| VI        | PAGAMENTO DI PRESTAZIONI PER CONTO DI ALTRI ENTI   | 3U4121011        | 5.180.000.000,00        | 0,00                  | 152.876.900,00        | 5.027.123.100,00        | 4.940.165.380,10        | -86.957.719,90                                 | 25.595.745,20           | 0,00                  | 25.595.745,20           | 5.027.123.100,00        | 4.939.260.763,90        | -87.862.336,10                                 | 26.500.361,40                            |
| VI        | VERSAMENTO ALLE REGIONI DI CORRISPETTIVI PER PRESTAZIONI SANITARIE RECUPERATE PER CONTO DEL SERVIZIO SANITARIO NAZIONALE   | 3U4121013        | 0,00                    | 0,00                  | 0,00                  | 0,00                    | 0,00                    | 0,00   | 1.282.841,33            | 0,00                  | 1.282.841,33            | 0,00                    | 0,00                    | 0,00   | 1.282.841,33                             |
| VI        | PRESTAZIONI EROGATE AI LAVORATORI POSTI IN ESODO PER CONTO DEI DATORI DI LAVORO, AI SENSI DELL'ART. 4, COMMI DA 1 A 7-TER, DELLA LEGGE 28 GIUGNO 2012, N. 92   | 3U4121059        | 190.000.000,00          | 170.000.000,00        | 0,00                  | 360.000.000,00          | 432.703.853,21          | 72.703.853,21                                  | 16.731.246,33           | 0,00                  | 16.731.246,33           | 360.000.000,00          | 421.604.172,55          | 61.604.172,55                                  | 27.830.926,99                            |
| VI        | RIMBORSO DI ANTICIPAZIONI E RIMESSE AGLI ALTRI ENTI PER RECUPERO DI PRESTAZIONI EROGATE PER LORO CONTO   | 3U4121061        | 3.500.000,00            | 0,00                  | 0,00                  | 3.500.000,00            | 4.171.273,50            | 671.273,50                                     | 1.587.395,33            | 0,00                  | 1.587.395,33            | 3.500.000,00            | 3.748.656,57            | 248.656,57                                     | 2.010.012,26                             |
| VI        | VERSAMENTO ALLO STATO DELLE QUOTE DI RETRIBUZIONI O DI EMOLUMENTI A CARICO DELL'ISTITUTO, ECCEDENTI IL LIMITE MASSIMO RETRIBUTIVO STABILITO NELL'AMBITO DEI RAPPORTI DI LAVORO CON LE PUBBLICHE AMMINISTRAZIONI - ART. 23 TER, DEL DECRETO LEGGE N. 201/2011, CONVERTITO IN LEGGE N. 214/2011  | 4U4121053        | 0,00                    | 0,00                  | 0,00                  | 0,00                    | 2.075.569,38            | 2.075.569,38                                   | 188.001,23              | 0,00                  | 188.001,23              | 188.001,23              | 188.001,23              | 0,00   | 2.075.569,38                             |

### Rendiconto Finanziario Gestionale 2016

| Livello | Descrizione  | Codice    | Previsioni iniziali | Variazioni    |                | Previsioni definitive | Somme impegnate  |  | Gestione dei residui |            |                  | Gestione di cassa     |                  |  | Totale residui al termine dell'esercizio |
|---------|--|-----------|---------------------|---------------|----------------|-----------------------|------------------|--|----------------------|------------|------------------|-----------------------|------------------|--|--|
|         |  |           |                     | in aumento    | in diminuzione |                       | Totale impegni   | Differenze rispetto alle previsioni definitive | Iniziali             | Variazioni | Totali           | Previsioni definitive | Pagamenti        | Differenze rispetto alle previsioni definitive |  |
| VI      | RIMBORSO PER CONTO DELLO STATO DEL MAGGIOR PREZZO CORRISPOSTO DAI CONDUTTORI DEGLI IMMOBILI DA REDDITO DELL'ISTITUTO CARTOLARIZZATI  | 5U4121044 | 0,00                | 0,00          | 0,00           | 0,00                  | 0,00             | 0,00   | 3.316.815,52         | 0,00       | 3.316.815,52     | 0,00                  | 0,00             | 0,00   | 3.316.815,52                             |
| VI      | RIMBORSO PER CONTO DELLO STATO DEL MAGGIOR PREZZO CORRISPOSTO DAI CONDUTTORI DEGLI IMMOBILI DA REDDITO DEL SOPPRESSO INPDAI CARTOLARIZZATI   | 5U4121045 | 0,00                | 0,00          | 0,00           | 0,00                  | 0,00             | 0,00   | 6.452.292,81         | 0,00       | 6.452.292,81     | 0,00                  | 0,00             | 0,00   | 6.452.292,81                             |
| VI      | FONDI DERIVANTI DAI CONTRIBUTI DEL "FONDO PER L'EROGAZIONE AI LAVORATORI DIPENDENTI DEL SETTORE PRIVATO DEI TRATTAMENTI DI FINE RAPPORTO DI CUI ALL'ARTICOLO 2120 DEL CODICE CIVILE" DI CUI ALL'ART. 1, COMMA 755, DELLA LEGGE N. 296/2006 DEPOSITATI PRESSO LA TESORERIA CENTRALE DELLO STATO | 8U2114016 | 1.100.000.000,00    | 0,00          | 0,00           | 1.100.000.000,00      | 2.450.206.839,52 | 1.350.206.839,52                               | 0,00                 | 0,00       | 0,00             | 1.100.000.000,00      | 2.450.206.839,52 | 1.350.206.839,52                               | 0,00                                     |
| VI      | VERSAMENTO DELLE TRATTENUTE PER ASSEGNO DI INCOLLOCAMENTO SULLE PRESTAZIONI DI DISOCCUPAZIONE ART. 22, LEGGE N. 313/1968   | 8U4121005 | 0,00                | 0,00          | 0,00           | 0,00                  | 0,00             | 0,00   | 400,91               | 0,00       | 400,91           | 0,00                  | 0,00             | 0,00   | 400,91                                   |
| VI      | VERSAMENTO ALLA GESTIONE DI LIQUIDAZIONE DEGLI ENTI MUTUALISTICI DISCIOLTI DI SOMME DOVUTE DAL PERSONALE DI DETTI ENTI (VALORI DI RISCATTO E QUOTE DI PRESTITI) E RISCOSE PER CONTO DELLA SUDETTA GESTIONE   | 8U4121015 | 0,00                | 0,00          | 0,00           | 0,00                  | 0,00             | 0,00   | 2.281.820,79         | 0,00       | 2.281.820,79     | 0,00                  | 0,00             | 0,00   | 2.281.820,79                             |
| VI      | PAGAMENTO PER CONTO DELLE GESTIONI DI LIQUIDAZIONE DEGLI ENTI DISCIOLTI DELLE PRESTAZIONI PENSIONISTICHE GIÀ EROGATE DAI PREESISTENTI FONDI DI PREVIDENZA INTEGRATIVI DELL'AGO   | 8U4121018 | 0,00                | 0,00          | 0,00           | 0,00                  | 0,00             | 0,00   | 64.262,96            | 0,00       | 64.262,96        | 0,00                  | 0,00             | 0,00   | 64.262,96                                |
| VI      | SOMME EROGATE PER CONTO DELLA GESTIONE STRALCIO DI CUI ALL'ART. 1-SEXIES DELLA LEGGE N. 631/1978   | 8U4121022 | 0,00                | 0,00          | 0,00           | 0,00                  | 0,00             | 0,00   | 31.559,35            | 0,00       | 31.559,35        | 0,00                  | 0,00             | 0,00   | 31.559,35                                |
| VI      | ACCREDITAMENTO AL MINISTERO DEL TESORO DI SOMME RECUPERATE PER CONTO DELLA GESTIONE STRALCIO DI CUI ALL'ART. 1-SEXIES DELLA LEGGE N. 641/1978  | 8U4121023 | 0,00                | 0,00          | 0,00           | 0,00                  | 0,00             | 0,00   | 13.734,17            | 0,00       | 13.734,17        | 0,00                  | 0,00             | 0,00   | 13.734,17                                |
| VI      | PAGAMENTO DI PRESTAZIONI PENSIONISTICHE ARRETRATE E DI RELATIVI INTERESSI DI CUI ALLE SENTENZE DELLA CORTE COSTITUZIONALE N. 495/93 E N. 240/94  | 8U4121030 | 0,00                | 0,00          | 0,00           | 0,00                  | 0,00             | 0,00   | 20.459.054,27        | 0,00       | 20.459.054,27    | 0,00                  | 47.758,87        | 47.758,87                                      | 20.411.295,40                            |
| VI      | EROGAZIONE PER CONTO DELLO STATO DEL CONTRIBUTO ALLE AZIENDE DI CUI ALL'ART. 15, C. 52 DELLA LEGGE N. 67/1988  | 8U4121032 | 0,00                | 0,00          | 0,00           | 0,00                  | 0,00             | 0,00   | 11.925.227,94        | 0,00       | 11.925.227,94    | 0,00                  | 0,00             | 0,00   | 11.925.227,94                            |
| VI      | VERSAMENTO DELL'IMPOSTA SOSTITUTIVA SUI MUTUI EDILIZI RELATIVI ALL'ACQUISTO DELL'ALLOGGIO DI PRIMA ABITAZIONE  | 8U4121042 | 1.159.818,10        | 0,00          | 459.818,10     | 700.000,00            | 534.619,21       | -165.380,79                                    | 64.754,15            | 0,00       | 64.754,15        | 700.000,00            | 542.131,49       | -157.868,51                                    | 57.241,87                                |
| VI      | PAGAMENTO PER CONTO DEI DATORI DI LAVORO DI PRESTAZIONI OCCASIONALI DI TIPO ACCESSORIO DI CUI AGLI ARTT. 70 - 73 DEL D.LGS. N. 276/2003 E SUCCESSIVE MODIFICAZIONI   | 8U4121047 | 245.000.000,00      | 0,00          | 85.000.000,00  | 160.000.000,00        | 117.256.324,01   | -42.743.675,99                                 | 107.235.025,65       | 0,00       | 107.235.025,65   | 160.000.000,00        | 190.566.504,75   | 30.566.504,75                                  | 33.924.844,91                            |
| VI      | VERSAMENTO DELL'IMPOSTA DI BOLLO SU FATTURE ASSOLTA IN MODO VIRTUALE AI SENSI DELL'ART. 15 E 15 BIS DEL D.P.R. DEL 26 OTTOBRE 1972, N. 642.  | 8U4121051 | 132.000,00          | 0,00          | 0,00           | 132.000,00            | 128.302,00       | -3.698,00                                      | 17.053,00            | 0,00       | 17.053,00        | 132.000,00            | 125.193,00       | -6.807,00                                      | 20.162,00                                |
| VI      | SOMME EROGATE PER CONTO DELLO STATO QUALE CREDITO CONSEGUENTE ALLA RIDUZIONE DEL CUNEO FISCALE AI SENSI DELL'ART. 1 DEL DECRETO LEGGE DEL 24 APRILE 2014, N. 66, CONVERTITO IN LEGGE 23 GIUGNO 2014, N. 89   | 8U4121060 | 700.000.000,00      | 81.882.827,00 | 0,00           | 781.882.827,00        | 792.087.358,37   | 10.204.531,37                                  | 0,00                 | 0,00       | 0,00             | 781.882.827,00        | 792.087.358,37   | 10.204.531,37                                  | 0,00                                     |
| VI      | SPESE DIVERSE PER PARTITE DI GIRO DEL SOPPRESSO SCAU   | 8U4121080 | 0,00                | 0,00          | 0,00           | 0,00                  | 0,00             | 0,00   | 18.247.971,62        | 0,00       | 18.247.971,62    | 0,00                  | 0,00             | 0,00   | 18.247.971,62                            |
| VI      | PARTITE IN CONTO SOSPESE   | 8U4121099 | 100.000.000,00      | 0,00          | 5.000.000,00   | 95.000.000,00         | 95.735.850,12    | 735.850,12                                     | 1.299.754.955,76     | 0,00       | 1.299.754.955,76 | 95.000.000,00         | 35.018.466,05    | -59.981.533,95                                 | 1.360.472.339,83                         |

### Rendiconto Finanziario Gestionale 2016

| Livello | Descrizione  | Codice           | Previsioni iniziali     | Variazioni            |                         | Previsioni definitive   | Somme impegnate         |  | Gestione dei residui    |                       |                         | Gestione di cassa       |                         |  | Totale residui al termine dell'esercizio |
|---------|--|------------------|-------------------------|-----------------------|-------------------------|-------------------------|-------------------------|--|-------------------------|-----------------------|-------------------------|-------------------------|-------------------------|--|--|
|         |  |                  |                         | in aumento            | in diminuzione          |                         | Totale impegni          | Differenze rispetto alle previsioni definitive | Iniziali                | Variazioni            | Totali                  | Previsioni definitive   | Pagamenti               | Differenze rispetto alle previsioni definitive |  |
|         | <b>Totale Livello IV: Altre uscite per partite di giro n.a.c.</b>  |                  | <b>8.352.348.414,30</b> | <b>347.011.688,71</b> | <b>253.336.718,10</b>   | <b>8.446.023.384,91</b> | <b>9.835.128.256,29</b> | <b>1.389.104.871,38</b>                        | <b>4.176.050.042,44</b> | <b>-11.163.307,47</b> | <b>4.164.886.734,97</b> | <b>8.429.360.047,55</b> | <b>9.624.729.352,80</b> | <b>1.195.369.305,25</b>                        | <b>4.375.285.638,46</b>                  |
| II      | Uscite per conto terzi   | U.7.02.00.00.000 | 1.585.106.000,00        | 26.048.600,00         | 1.484.806.000,00        | 126.348.600,00          | 142.463.073,14          | 16.114.473,14                                  | 27.669.267,10           | 0,00                  | 27.669.267,10           | 126.348.600,00          | 154.127.678,31          | 27.779.078,31                                  | 16.004.661,93                            |
| III     | Trasferimenti per conto terzi a Amministrazioni pubbliche  | U.7.02.02.00.000 | 1.484.806.000,00        | 0,00                  | 1.484.806.000,00        | 0,00                    | 214.000,00              | 214.000,00                                     | 3.394.221,83            | 0,00                  | 3.394.221,83            | 0,00                    | 704.043,05              | 704.043,05                                     | 2.904.178,78                             |
| IV      | <b>Trasferimenti per conto terzi a Amministrazioni Centrali</b>  | U.7.02.02.01.000 | <b>1.484.806.000,00</b> | <b>0,00</b>           | <b>1.484.806.000,00</b> | <b>0,00</b>             | <b>214.000,00</b>       | <b>214.000,00</b>                              | <b>3.394.221,83</b>     | <b>0,00</b>           | <b>3.394.221,83</b>     | <b>0,00</b>             | <b>704.043,05</b>       | <b>704.043,05</b>                              | <b>2.904.178,78</b>                      |
| V       | Trasferimenti per conto terzi a Ministeri  | U.7.02.02.01.001 | 1.484.806.000,00        | 0,00                  | 1.484.806.000,00        | 0,00                    | 214.000,00              | 214.000,00                                     | 3.394.221,83            | 0,00                  | 3.394.221,83            | 0,00                    | 704.043,05              | 704.043,05                                     | 2.904.178,78                             |
| VI      | VERSAMENTO DEL CONTRIBUTO A CARICO DELLO STATO QUALE DATORE DI LAVORO PER IL FINANZIAMENTO DELLA PREVIDENZA COMPLEMENTARE, AI SENSI DELL'ART. 74 DELLA LEGGE N. 388/2000   | 3U4121055        | 1.484.806.000,00        | 0,00                  | 1.484.806.000,00        | 0,00                    | 214.000,00              | 214.000,00                                     | 3.394.221,83            | 0,00                  | 3.394.221,83            | 0,00                    | 704.043,05              | 704.043,05                                     | 2.904.178,78                             |
|         | <b>Totale Livello IV: Trasferimenti per conto terzi a Amministrazioni Centrali</b>   |                  | <b>1.484.806.000,00</b> | <b>0,00</b>           | <b>1.484.806.000,00</b> | <b>0,00</b>             | <b>214.000,00</b>       | <b>214.000,00</b>                              | <b>3.394.221,83</b>     | <b>0,00</b>           | <b>3.394.221,83</b>     | <b>0,00</b>             | <b>704.043,05</b>       | <b>704.043,05</b>                              | <b>2.904.178,78</b>                      |
| III     | Trasferimenti per conto terzi a Altri settori  | U.7.02.03.00.000 | 300.000,00              | 1.048.600,00          | 0,00                    | 1.348.600,00            | 1.709.742,69            | 361.142,69                                     | 37.097,42               | 0,00                  | 37.097,42               | 1.348.600,00            | 1.709.742,69            | 361.142,69                                     | 37.097,42                                |
| IV      | <b>Trasferimenti per conto terzi all'Unione Europea e al Resto del Mondo</b>   | U.7.02.03.04.000 | <b>300.000,00</b>       | <b>1.048.600,00</b>   | <b>0,00</b>             | <b>1.348.600,00</b>     | <b>1.709.742,69</b>     | <b>361.142,69</b>                              | <b>37.097,42</b>        | <b>0,00</b>           | <b>37.097,42</b>        | <b>1.348.600,00</b>     | <b>1.709.742,69</b>     | <b>361.142,69</b>                              | <b>37.097,42</b>                         |
| V       | Trasferimenti per conto terzi all'Unione Europea e al Resto del Mondo  | U.7.02.03.04.001 | 300.000,00              | 1.048.600,00          | 0,00                    | 1.348.600,00            | 1.709.742,69            | 361.142,69                                     | 37.097,42               | 0,00                  | 37.097,42               | 1.348.600,00            | 1.709.742,69            | 361.142,69                                     | 37.097,42                                |
| VI      | VERSAMENTI DI SOMME RELATIVE A PRESTAZIONI RECUPERATE PER CONTO DELLE ISTITUZIONI ESTERE (ANF, SANITARIE, ECC...)  | 3U4121019        | 0,00                    | 0,00                  | 0,00                    | 0,00                    | 0,00                    | 0,00   | 37.097,42               | 0,00                  | 37.097,42               | 0,00                    | 0,00                    | 0,00   | 37.097,42                                |
| VI      | VERSAMENTO DELLE RIMESSE DELL'UNIONE EUROPEA AGLI ENTI PARTECIPANTI AL PROGETTO WERSA "WEALTH AT RETIREMENT AND SAVING ADEQUACY"   | 5U4121058        | 0,00                    | 0,00                  | 0,00                    | 0,00                    | 47.422,15               | 47.422,15                                      | 0,00                    | 0,00                  | 0,00                    | 0,00                    | 47.422,15               | 47.422,15                                      | 0,00                                     |
| VI      | VERSAMENTO DELLE RIMESSE DELL'UNIONE EUROPEA AGLI ENTI PARTECIPANTI AL PROGETTO EU-CHINA SOCIAL PROTECTION REFORM PROJECT (SPRP)   | 5U4121062        | 50.000,00               | 0,00                  | 0,00                    | 50.000,00               | 0,00                    | -50.000,00                                     | 0,00                    | 0,00                  | 0,00                    | 50.000,00               | 0,00                    | -50.000,00                                     | 0,00                                     |
| VI      | VERSAMENTO DELLE RIMESSE DELL'UNIONE EUROPEA AGLI ENTI PARTECIPANTI AL PROGETTO SAFE "SOCIAL AGENCIES FOR FUTURE EUROPE"   | 8U4121057        | 250.000,00              | 1.011.000,00          | 0,00                    | 1.261.000,00            | 1.624.720,37            | 363.720,37                                     | 0,00                    | 0,00                  | 0,00                    | 1.261.000,00            | 1.624.720,37            | 363.720,37                                     | 0,00                                     |
| VI      | VERSAMENTO DELLE RIMESSE DELL'UNIONE EUROPEA AGLI ENTI PARTECIPANTI AL PROGETTO EUROPEO PAWEU "POLICIES FOR AN AGED WORKFORCE IN EU"   | 8U4121064        | 0,00                    | 37.600,00             | 0,00                    | 37.600,00               | 37.600,17               | 0,17   | 0,00                    | 0,00                  | 0,00                    | 37.600,00               | 37.600,17               | 0,17   | 0,00                                     |
|         | <b>Totale Livello IV: Trasferimenti per conto terzi all'Unione Europea e al Resto del Mondo</b>  |                  | <b>300.000,00</b>       | <b>1.048.600,00</b>   | <b>0,00</b>             | <b>1.348.600,00</b>     | <b>1.709.742,69</b>     | <b>361.142,69</b>                              | <b>37.097,42</b>        | <b>0,00</b>           | <b>37.097,42</b>        | <b>1.348.600,00</b>     | <b>1.709.742,69</b>     | <b>361.142,69</b>                              | <b>37.097,42</b>                         |
| III     | Versamenti di imposte e tributi riscosse per conto terzi   | U.7.02.05.00.000 | 100.000.000,00          | 25.000.000,00         | 0,00                    | 125.000.000,00          | 140.539.330,45          | 15.539.330,45                                  | 24.237.947,85           | 0,00                  | 24.237.947,85           | 125.000.000,00          | 151.713.892,57          | 26.713.892,57                                  | 13.063.385,73                            |
| IV      | <b>Versamenti di imposte e tasse di natura corrente riscosse per conto di terzi</b>  | U.7.02.05.01.000 | <b>100.000.000,00</b>   | <b>25.000.000,00</b>  | <b>0,00</b>             | <b>125.000.000,00</b>   | <b>140.539.330,45</b>   | <b>15.539.330,45</b>                           | <b>24.237.947,85</b>    | <b>0,00</b>           | <b>24.237.947,85</b>    | <b>125.000.000,00</b>   | <b>151.713.892,57</b>   | <b>26.713.892,57</b>                           | <b>13.063.385,73</b>                     |
| V       | Versamenti di imposte e tasse di natura corrente riscosse per conto di terzi   | U.7.02.05.01.001 | 100.000.000,00          | 25.000.000,00         | 0,00                    | 125.000.000,00          | 140.539.330,45          | 15.539.330,45                                  | 24.237.947,85           | 0,00                  | 24.237.947,85           | 125.000.000,00          | 151.713.892,57          | 26.713.892,57                                  | 13.063.385,73                            |
| VI      | VERSAMENTO ALL'ERARIO DELLA RITENUTA A TITOLO DI IMPOSTA SUL VALORE AGGIUNTO SUI PAGAMENTI EFFETTUATI A FRONTE DI ACQUISTI DI BENI E SERVIZI, AI SENSI DELL'ART. 1, COMMA 629 E SS., DELLA LEGGE 23 DICEMBRE 2014, N. 190 (C.D. SPLIT PAYMENT) | 8U4121063        | 100.000.000,00          | 25.000.000,00         | 0,00                    | 125.000.000,00          | 140.539.330,45          | 15.539.330,45                                  | 24.237.947,85           | 0,00                  | 24.237.947,85           | 125.000.000,00          | 151.713.892,57          | 26.713.892,57                                  | 13.063.385,73                            |
|         | <b>Totale Livello IV: Versamenti di imposte e tasse di natura corrente riscosse per conto di terzi</b>   |                  | <b>100.000.000,00</b>   | <b>25.000.000,00</b>  | <b>0,00</b>             | <b>125.000.000,00</b>   | <b>140.539.330,45</b>   | <b>15.539.330,45</b>                           | <b>24.237.947,85</b>    | <b>0,00</b>           | <b>24.237.947,85</b>    | <b>125.000.000,00</b>   | <b>151.713.892,57</b>   | <b>26.713.892,57</b>                           | <b>13.063.385,73</b>                     |



**Rendiconto Finanziario Gestionale**

| Descrizione   | Previsioni iniziali       | Variazioni              |                          | Previsioni definitive     | Competenza                    |  | Gestione dei residui      |                        |                           | Gestione di cassa         |                           |  | Totale residui al termine dell'esercizio |
|---|---------------------------|-------------------------|--------------------------|---------------------------|-------------------------------|--|---------------------------|------------------------|---------------------------|---------------------------|---------------------------|--|--|
|   |                           | in aumento              | in diminuzione           |                           | Totale accertamenti (impegni) | Differenze rispetto alle previsioni definitive | Iniziali                  | Variazioni             | Totali                    | Previsioni definitive     | Riscossioni (Pagamenti)   | Differenze rispetto alle previsioni definitive |  |
| <b>Riepilogo delle entrate per il Livello I DPR132</b>            |                           |                         |                          |                           |                               |  |                           |                        |                           |                           |                           |  |  |
| Entrate correnti di natura tributaria, contributiva e perequativa | 218.486.614.374,59        | 1.717.209.654,64        | 1.800.868.463,37         | 218.402.955.565,86        | 220.422.081.493,12            | 2.019.125.927,26                               | 92.400.522.094,83         | -720.522.218,19        | 91.679.999.876,64         | 209.808.399.466,72        | 213.864.624.293,16        | 4.056.224.826,44                               | 98.237.457.076,60                        |
| Trasferimenti correnti  | 105.875.611.888,96        | 3.403.253.172,74        | 3.568.269.457,27         | 105.710.595.604,43        | 107.726.905.986,01            | 2.016.310.381,58                               | 44.398.946.586,36         | -161.171,34            | 44.398.785.415,02         | 101.879.273.442,11        | 104.393.242.700,17        | 2.513.969.258,06                               | 47.732.448.700,86                        |
| Entrate extratributarie   | 4.331.188.530,91          | 123.050.408,78          | 183.922.835,44           | 4.270.316.104,25          | 4.242.840.056,76              | -27.476.047,49                                 | 7.480.033.729,49          | -85.647.883,86         | 7.394.385.845,63          | 4.253.061.564,18          | 3.947.418.648,83          | -305.642.915,35                                | 7.689.807.253,56                         |
| Entrate in conto capitale   | 9.227.000,00              | 249.841.160,32          | 9.000,00                 | 259.059.160,32            | 198.466.104,06                | -60.593.056,26                                 | 113.055.984,29            | 0,00                   | 113.055.984,29            | 188.395.487,49            | 184.133.561,44            | -4.261.926,05                                  | 127.388.526,91                           |
| Entrate da riduzione di attività finanziarie                      | 3.902.426.421,91          | 1.351.622.229,14        | 152.558.384,20           | 5.101.490.266,85          | 6.249.787.318,28              | 1.148.297.051,43                               | 69.276.986,05             | -42.896,15             | 69.234.089,90             | 5.101.490.266,85          | 6.245.194.924,65          | 1.143.704.657,80                               | 73.826.483,53                            |
| Accensione Prestiti   | 20.553.530.538,00         | 0,00                    | 12.190.200.143,00        | 8.363.330.395,00          | 4.526.166.434,79              | -3.837.163.960,21                              | 0,00                      | 0,00                   | 0,00                      | 8.363.330.395,00          | 4.526.166.434,79          | -3.837.163.960,21                              | 0,00                                     |
| Entrate per conto terzi e partite di giro                         | 66.063.345.935,30         | 418.098.259,71          | 3.041.577.549,10         | 63.439.866.645,91         | 64.829.302.249,59             | 1.389.435.603,68                               | 2.365.814.634,52          | -11.163.307,47         | 2.354.651.327,05          | 63.337.947.098,08         | 64.750.355.006,69         | 1.412.407.908,61                               | 2.433.598.569,95                         |
| <b>Totale Entrate</b>   | <b>419.221.944.689,67</b> | <b>7.263.074.885,33</b> | <b>20.937.405.832,38</b> | <b>405.547.613.742,62</b> | <b>408.195.549.642,61</b>     | <b>2.647.935.899,99</b>                        | <b>146.827.650.015,54</b> | <b>-817.537.477,01</b> | <b>146.010.112.538,53</b> | <b>392.931.897.720,43</b> | <b>397.911.135.569,73</b> | <b>4.979.237.849,30</b>                        | <b>156.294.526.611,41</b>                |

|  |                           |                         |                          |                           |                           |                          |                           |                        |                           |                           |                           |                         |                           |
|--|---------------------------|-------------------------|--------------------------|---------------------------|---------------------------|--------------------------|---------------------------|------------------------|---------------------------|---------------------------|---------------------------|-------------------------|---------------------------|
| <b>Riepilogo delle spese per il Livello I DPR132</b> |                           |                         |                          |                           |                           |                          |                           |                        |                           |                           |                           |                         |                           |
| Spese correnti                                       | 331.339.285.798,30        | 3.837.086.313,33        | 3.406.612.517,34         | 331.769.759.594,29        | 332.896.592.729,36        | 1.126.833.135,07         | 14.261.257.225,11         | -55.081.422,57         | 14.206.175.802,54         | 331.574.952.322,79        | 332.118.996.590,86        | 544.044.268,07          | 14.983.771.941,04         |
| Spese in conto capitale                              | 231.466.027,00            | 496.149.501,29          | 2.300.000,00             | 725.315.528,29            | 630.227.630,29            | -95.087.898,00           | 168.947.100,42            | -7.045.490,38          | 161.901.610,04            | 725.742.380,01            | 603.791.071,46            | -121.951.308,55         | 188.338.168,87            |
| Spese per incremento attività finanziarie            | 4.426.201.006,04          | 1.350.358.356,36        | 548.070.000,13           | 5.228.489.362,27          | 5.470.780.361,48          | 242.290.999,21           | 344.446.254,84            | -48.996.597,54         | 295.449.657,30            | 5.348.318.923,47          | 5.470.165.529,04          | 121.846.605,57          | 296.064.489,74            |
| Rimborso Prestiti                                    | 20.383.530.538,00         | 711,19                  | 12.190.200.143,00        | 8.193.331.106,19          | 4.007.941.049,23          | -4.185.390.056,96        | 121.033.436.224,38        | 0,00                   | 121.033.436.224,38        | 50.000.000,00             | 14.610.654,23             | -35.389.345,77          | 125.026.766.619,38        |
| Uscite per conto terzi e partite di giro             | 66.063.345.935,30         | 418.098.259,71          | 3.041.577.549,10         | 63.439.866.645,91         | 64.829.302.249,59         | 1.389.435.603,68         | 12.463.852.822,99         | -11.163.307,47         | 12.452.689.515,52         | 63.304.228.139,78         | 64.552.864.353,55         | 1.248.636.213,77        | 12.729.127.411,56         |
| <b>Totale Uscite</b>                                 | <b>422.463.329.304,64</b> | <b>6.101.693.141,88</b> | <b>19.188.760.209,57</b> | <b>409.376.262.236,95</b> | <b>407.844.638.823,54</b> | <b>-1.531.623.413,41</b> | <b>148.295.182.124,28</b> | <b>-126.378.913,38</b> | <b>148.168.803.210,90</b> | <b>401.022.741.766,05</b> | <b>402.783.137.699,06</b> | <b>1.760.395.933,01</b> | <b>153.230.304.335,38</b> |

Doc. N° 481

2016

Rendiconto generale

Relazione del Direttore generale

## Indice

## Rendiconto generale 2016

## Parte prima – Relazione sulla gestione

|     |  |      |    |
|-----|--|------|----|
| 1.  | Quadro di sintesi dei dati di bilancio   | Pag. | 1  |
| 2.  | Quadro normativo e macroeconomico  | "    | 3  |
|     | 2.1 Quadro normativo   | "    | 4  |
|     | 2.2 Quadro macroeconomico  | "    | 11 |
| 3.  | Entrate contributive   | "    | 13 |
| 4.  | Trasferimenti da parte dello Stato   | "    | 14 |
|     | 4.1 Trasferimenti dello Stato per il finanziamento di quota parte di ciascuna mensilità erogata (relativa ripartizione) e per la parziale copertura dell'onere delle pensioni di invalidità liquidate ante legge n. 222/84 | "    | 15 |
|     | 4.2 Trasferimenti dello Stato a titolo anticipatorio, sul fabbisogno finanziario delle gestioni previdenziali (ex art. 35, legge n. 448/98) e relativa ripartizione  | "    | 17 |
| 5.  | Prestazioni istituzionali  | "    | 19 |
| 6.  | Le operazioni di assestamento  | "    | 20 |
|     | 6.1 Acquisizione e specificazione contabile dei saldi delle denunce contributive a conguaglio  | "    | 20 |
|     | 6.2 Partite considerate ai fini della determinazione della competenza economica  | "    | 21 |
|     | 6.3 Svalutazione crediti per prestazioni da recuperare   | "    | 21 |
|     | 6.4 Svalutazione dei crediti contributivi  | "    | 22 |
|     | 6.5 Assegnazioni ai fondi di ammortamento ed al fondo oscillazione titoli  | "    | 23 |
| 7.  | Riaccertamento dei residui attivi e passivi e dei crediti non costituenti residui al 31/12/2016  | "    | 23 |
| 8.  | Crediti  | "    | 25 |
|     | 8.1 Riscossione tramite concessionari  | "    | 25 |
|     | 8.2 Crediti contributivi in carico agli AdR  | "    | 26 |
|     | 8.3 Notizie e aggiornamento in merito alla cartolarizzazione   | "    | 27 |
| 9.  | Residui passivi e debiti al 31/12/2015   | "    | 28 |
| 10. | Patrimonio immobiliare – Definizione dei rapporti finanziari derivanti dalle due operazioni di cartolarizzazione degli immobili degli Enti pubblici  |      |    |

## Indice

|  |   |    |
|--|---|----|
| (SCIP 1-2)   | " | 28 |
| 11. Saggi di remunerazione delle gestioni finanziariamente attive  | " | 32 |
| 12. Riferimenti normativi aventi effetti sulle spese per il funzionamento dell'ente e versamenti al bilancio dello Stato | " | 33 |
| 13. Spese per il funzionamento dell'Ente   | " | 37 |
| 14. Istituzione di nuovi fondi e gestioni amministrative   | " | 55 |
| 15. Istituzione e variazione capitoli  | " | 56 |

### Parte seconda – Nota illustrativa dei risultati delle attività per l'anno 2016

Inps Rendiconto generale 2016

|  |   |    |
|--|---|----|
| Premessa   | " | 61 |
| 1. L'attività di monitoraggio sulle strutture territoriali                 | " | 62 |
| 1.1 <i>Produzione ed efficienza</i>  | " | 62 |
| 1.2 <i>Qualità del servizio</i>  | " | 68 |
| 1.3 <i>Impiego delle risorse umane</i>                                     | " | 69 |
| 1.4 <i>Il contributo alla riduzione del debito pubblico (CRiD)</i>         | " | 69 |
| 1.5 <i>Il piano di gestione degli archivi cartacei</i>                     | " | 72 |
| 1.6 <i>Analisi dei costi e spese di funzionamento</i>                      | " | 73 |
| 1.7 <i>Razionalizzazione logistica</i>                                     | " | 77 |
| 2. L'attività di monitoraggio sulle strutture centrali                     | " | 79 |
| 2.1 <i>Il piano degli obiettivi per le strutture centrali. L'efficacia</i> | " | 79 |
| 2.2 <i>L'efficienza</i>  | " | 81 |
| 2.3 <i>Analisi dei costi e spese di funzionamento</i>                      | " | 82 |

**Parte terza – Nota integrativa**

|   |      |     |
|---|------|-----|
| Generale  | Pag. | 85  |
| 1. Criteri di redazione del bilancio  | "    | 86  |
| 2. Risultanze finanziarie complessive   | "    | 87  |
| 3. Situazione amministrativa  | "    | 89  |
| 4. Composizione dei residui attivi e passivi per ammontare e per anno di formazione | "    | 91  |
| 5. Personale dipendente   | "    | 91  |
| 6. Criteri di valutazione utilizzati nella redazione del rendiconto generale        | "    | 95  |
| <b>Analisi voci del conto di bilancio</b>   | "    | 98  |
| Gestione finanziaria di competenza  | "    | 99  |
| 1. Entrate correnti   | "    | 105 |
| 1.1 Entrate contributive  | "    | 105 |
| 1.2 Trasferimenti correnti  | "    | 110 |
| 1.3 Altre entrate   | "    | 113 |
| 2. Entrate in conto capitale  | "    | 114 |
| 2.1 Entrate di vendita di beni e riscossione crediti                                | "    | 114 |
| 2.2 Trasferimenti in conto capitale   | "    | 115 |
| 2.3 Accensione di prestiti  | "    | 116 |
| 3. Entrate per partite di giro  | "    | 116 |
| 4. Uscite correnti  | "    | 118 |
| 4.1 Funzionamento   | "    | 118 |
| 4.2 Interventi diversi  | "    | 134 |
| 4.3 Trattamenti di quiescenza   | "    | 146 |
| 5. Uscite in conto capitale   | "    | 147 |
| 5.1 Investimenti  | "    | 147 |
| 5.2 Oneri comuni  | "    | 151 |
| Gestione finanziaria di cassa   | "    | 152 |
| 6. Riscossioni  | "    | 158 |
| 7. Pagamenti  | "    | 161 |
| <b>Analisi voci del conto economico</b>   | "    | 163 |
| Conto economico   | "    | 164 |
| Costi di amministrazione  | "    | 179 |

## Indice

|  |          |
|--|----------|
| <b>Analisi voci dello stato patrimoniale</b> | Pag. 192 |
| Stato patrimoniale                           | " 193    |
| – Attività                                   | " 195    |
| – Passività                                  | " 228    |

## Appendice

Bilanci relativi a:

|   |          |
|---|----------|
| • Gestione provvisoria ordinaria ex SCAU  | Pag. 236 |
| • Fondo per l'assistenza e l'educazione degli orfani del personale dell'INPS                            | " 243    |
| • Gestione per i trattamenti pensionistici integrativi a favore del personale, art. 64, legge n. 144/99 | " 251    |
| • Gestione provvisoria della soppressa Cassa di previdenza delle assicurazioni sportive (SPORTASS)      | " 259    |
| • Fondo di solidarietà imprese assicurative in LCA (Fondo in liquidazione)                              | " 265    |

**Parte prima**

**Relazione sulla gestione**

**Quadro di sintesi dei dati di bilancio  
Rendiconto 2016**

(in milioni)

| Gestione finanziaria di competenza   |                    |                    |                         |
|--|--------------------|--------------------|-------------------------|
|  | Rendiconto<br>2016 | Rendiconto<br>2015 | Variazioni<br>2016/2015 |
| <b>Accertamenti</b>  | 408.196            | 415.105            | -6.909,8                |
| <i>Accertamenti al netto delle partite di giro</i>                               | 345.816            | 353.005            | -7.188,5                |
| <i>di cui:</i>   |                    |                    |                         |
| - di parte corrente  | 332.392            | 323.098            | 9.293,7                 |
| - in conto capitale  | 13.425             | 29.907             | -16.482,3               |
| <b>Impegni</b>   | 407.845            | 413.672            | -5.827,1                |
| <i>Impegni al netto delle partite di giro</i>                                    | 345.466            | 351.571            | -6.105,8                |
| <i>di cui:</i>   |                    |                    |                         |
| - di parte corrente  | 332.849            | 326.530            | 6.319,5                 |
| - in conto capitale  | 12.616             | 25.042             | -12.425,3               |
| <b>Saldo *</b>   | 351                | 1.434              | -1.082,7                |
| di cui:  |                    |                    |                         |
| Risultato di parte corrente  | -457               | -3.432             | 2.974,2                 |
| Risultato in conto capitale  | 808                | 4.865              | -4.056,9                |
| Gestione finanziaria di cassa  |                    |                    |                         |
|  | Rendiconto<br>2016 | Rendiconto<br>2015 | Variazioni<br>2016/2015 |
| Riscossioni della produzione   | 289.794            | 286.867            | 2.926,8                 |
| <i>Riscossioni della produzione al netto delle partite di giro</i>               | 227.494            | 224.810            | 2.683,7                 |
| Riscossioni da trasferimenti correnti dallo Stato:                               | 104.124            | 107.345            | -3.221,3                |
| <i>.per le prestazioni assistenziali e di sostegno alle gestioni previ</i>       | 86.773             | 89.245             | -2.472,3                |
| <i>.per le prestazioni e spese per gli invalidi civili</i>                       | 17.351             | 18.100             | -749,0                  |
| <b>Totale Riscossioni (1)</b>  | 393.918            | 394.212            | -294,5                  |
| <i>Totale Riscossioni (1) al netto delle partite di giro</i>                     | 331.618            | 332.155            | -537,6                  |
| <b>Totale Pagamenti</b>  | 402.783            | 398.957            | 3.826,1                 |
| <i>Totale Pagamenti al netto delle partite di giro</i>                           | 340.680            | 337.090            | 3.590,4                 |
| Differenziale da coprire   | -8.865             | -4.745             | -4.120,6                |
| Anticipazioni dello Stato  | 3.993              | 17.569             | -13.575,3               |
| Differenziale da coprire   | -8.865             | -4.745             | -4.120,6                |
| Aumento (+) Diminuzione (-) disponibilità liquide                                | -4.872             | 12.824             | -17.695,9               |
| Gestione economica patrimoniale  |                    |                    |                         |
|  | Rendiconto<br>2016 | Rendiconto<br>2015 | Variazioni<br>2016/2015 |
| Situazione patrimoniale netta all'inizio dell'esercizio                          | 5.870              | 18.407             | -12.537,5               |
| <i>Valore della produzione</i>   | 314.352            | 310.109            | 4.243,7                 |
| <i>Costo della produzione</i>  | -320.805           | -327.011           | 6.205,5                 |
| <i>Altri proventi ed oneri</i>   | 233                | 605                | -371,5                  |
| <i>Risultato di esercizio</i>  | -6.220             | -16.297            | 10.077,7                |
| <i>Contributo per ripiano disavanzi</i>  | 0                  | 3.500              | -3.500,0                |
| <b>Incrementi del patrimonio (2)</b>   | 428                | 260                | 168,0                   |
| Situazione patrimoniale netta alla fine dell'esercizio                           | 78                 | 5.870              | -5.791,8                |
| <b>Avanzo di amministrazione alla fine dell'esercizio 2016 - Rendiconto 2016</b> |                    |                    | <b>36.451</b>           |
| <b>Avanzo di amministrazione alla fine dell'esercizio 2015 - Rendiconto 2015</b> |                    |                    | <b>36.792</b>           |

(1) Al netto dei trasferimenti e delle anticipazioni di Tesoreria/Stato.

(2) La voce incrementi del patrimonio è rappresentata dall'incremento della riserva patrimoniale dei fondi di solidarietà.

\* nei prospetti dell'Allegato tecnico, eventuali discordanze nelle somme algebriche sono dovute ad arrotondamenti al mln



### 1. Quadro di sintesi dei dati di bilancio

Nel prospetto della pagina precedente sono riportati i dati che consentono una visione immediata e sintetica dei risultati dell'anno 2016 e il loro confronto con i risultati stessi del 2015.

*La gestione finanziaria di competenza* evidenzia nel complesso un avanzo di 351 mln, quale differenza tra 408.196 mln di accertamenti (415.105 mln nel consuntivo 2015) e 407.845 mln di impegni (413.672 mln nel consuntivo 2015).

Tale importo è la risultante del saldo negativo della gestione di parte corrente (-457 mln) e di quello positivo della gestione in conto capitale (808 mln).

La *gestione finanziaria di cassa* presenta un differenziale negativo di - 4.872 mln (+12.824 mln nel consuntivo 2015), quale risultante di riscossioni per 397.911 mln e pagamenti per 402.783 mln.

Le riscossioni sono costituite:

- per 214.003 mln da entrate contributive;
- per 104.124 mln da trasferimenti correnti dello Stato per il finanziamento delle prestazioni ex art. 37 della legge 88/89 (86.773 mln) e delle prestazioni e spese per gli invalidi civili (17.351 mln);
- 79.784 mln da altre riscossioni della produzione.

Per l'anno 2016 le anticipazioni di bilancio dello Stato, pari a 3.993 mln, garantiscono la copertura del fabbisogno di cassa al termine dell'esercizio (8.865 mln) e per la parte residua determinano variazione in diminuzione delle disponibilità liquide (-4.872 mln).

L'esercizio presenta un risultato economico negativo pari a 6.220 mln, quale differenza tra valore della produzione per 314.352 mln e costo della produzione per 320.805 mln, e un saldo positivo per altri proventi ed oneri di 233 mln.

Per effetto del risultato economico negativo, il patrimonio netto alla fine dell'esercizio si riduce di 5.792 mln, dal valore iniziale di 5.870 mln a quello finale di 78 mln, che tiene conto del predetto risultato economico negativo d'esercizio e dell'incremento della riserva patrimoniale dei diversi Fondi di solidarietà per 428 mln.

### 2. Quadro normativo e macroeconomico

Nel corso dell'esercizio 2016 sono state approvate le seguenti deliberazioni del Consiglio di indirizzo e vigilanza:

- n. 1 del 16 febbraio 2016, le previsioni originarie 2016;
- n. 6 del 28 aprile 2016 per la 1<sup>a</sup> nota di variazione al bilancio preventivo per l'anno 2016;
- n. 1 del 24 gennaio 2017 per l'assestamento al bilancio preventivo 2016.

I residui risultanti all'inizio dell'esercizio sono stati riaccertati con le modalità previste dall'art. 36 del "Regolamento per l'amministrazione e la contabilità dell'INPS", di cui si riportano i dati riepilogativi al successivo paragrafo 7.

Per le spese obbligatorie, ai sensi dell'art. 38, comma 4, del Regolamento di amministrazione e contabilità, vengono espone, nella parte relativa agli allegati alla presente relazione (allegato "C"), le motivazioni che hanno causato lo scostamento dei capitoli per i quali l'impegno ha superato le previsioni.

Il rendiconto generale 2016 recepisce poi gli effetti economico-finanziari della normativa generale riportata in sintesi di seguito.

L'analisi dettagliata dell'articolazione delle UPB con la disaggregazione dei relativi stanziamenti per titoli risulta dagli appositi prospetti ordinati per quadri riepilogativi inseriti nella parte seconda della Nota integrativa, dove sono sintetizzati i risultati di competenza e di cassa per UPB.

Torneranno utili e rappresentativi i raffronti dei dati consuntivi dell'anno 2016 con quelli consuntivi dell'anno 2015.

Il rendiconto generale 2016 tiene, altresì, conto del quadro macroeconomico aggiornato rispetto a quello preso in considerazione per la formulazione del preventivo originario e delle successive note di variazione.

### 2.1 Quadro normativo

Il quadro normativo di riferimento comprende i provvedimenti normativi di maggior interesse per l'attività dell'Istituto emanati nell'anno 2016 o aventi, comunque, effetti sull'esercizio finanziario in esame.

Fra questi assumono particolare rilevanza i seguenti:

- Decreto 17 novembre 2016 del Ministero dell'economia e delle finanze *"Perequazione automatica delle pensioni per l'anno 2016 e valore definitivo anno 2015"* che stabilisce:
  - la percentuale di variazione per il calcolo della perequazione delle pensioni per l'anno 2015 è determinata in misura pari a +0,0 dal 1° gennaio 2016 (art. 1);
  - la percentuale di variazione per il calcolo della perequazione delle pensioni per l'anno 2016 è determinata in misura pari a +0,0 dal 1° gennaio 2017, salvo conguaglio da effettuarsi in sede di perequazione per l'anno successivo (art. 2).
- Decreto-legge 24 giugno 2016, n. 113, convertito con modificazioni dalla Legge 7 agosto 2016, n. 160 recante *"Misure finanziarie urgenti per gli enti territoriali e il territorio"*, ha previsto la sospensione, per il periodo 1° settembre – 31 dicembre 2016, dell'applicazione dell'incremento dell'addizionale comunale sui diritti di imbarco, stabilito ai sensi dell'articolo 13, comma 23, del decreto-legge 23 dicembre 2013, n. 145.
- Decreto 1° giugno 2016, n. 96077, del Ministero del lavoro e delle politiche sociali di concerto con Ministero dell'economia e delle finanze che, in attuazione della riforma degli ammortizzatori sociali, istituisce presso l'INPS il Fondo territoriale intersettoriale della Provincia autonoma di Trento, denominato Fondo di solidarietà del Trentino, definendone le finalità, il campo di applicazione, disciplinandone l'amministrazione e il funzionamento nonché le modalità di erogazione delle prestazioni, il finanziamento e gli obblighi di bilancio.
- Decreto 18 Aprile 2016, n. 95440, del Ministero del lavoro e delle politiche sociali *"Fondo di solidarietà bilaterale ormeggiatori e barcaioli dei porti italiani"* che stabilisce l'istituzione presso l'INPS del Fondo di solidarietà bilaterale ormeggiatori e barcaioli dei porti

## Relazione sulla gestione

italiani definendone le finalità, il campo di applicazione, l'amministrazione e i compiti del comitato, il finanziamento, nonché le prestazioni e gli obblighi di bilancio.

- Decreto 14 marzo 2016 del Ministro del lavoro e delle politiche sociali, di concerto con il Ministro dell'economia e delle finanze, attuativo dell'art. 1, comma 608, legge 28 dicembre 2015, n. 208 (legge di stabilità 2016), con il quale è stato fissato il riparto, tra l'INPS e l'INAIL, dell'importo dei risparmi aggiuntivi, da conseguire per il triennio 2016/2018 in misura complessivamente inferiore a 53 milioni di euro annui, derivanti dalle ulteriori misure di razionalizzazione per la riduzione delle spese correnti, individuate dagli enti stessi nell'ambito della propria autonomia organizzativa. La percentuale di riparto è posta, a decorrere dall'anno 2016, in misura pari al 77% a carico dell'INPS ed al 23% a carico dell'INAIL.
- Legge 25 febbraio 2016, n. 21, *"Conversione in legge, con modificazioni, del decreto-legge 30 dicembre 2015, n. 210, recante proroga di termini previsti da disposizioni legislative"* che prevede:
  - la proroga a tutto il 2016 del divieto di effettuare spese di ammontare superiore al 20% della spesa sostenuta in media negli anni 2010 e 2011 per l'acquisto di mobili e arredi, salvo che l'acquisto sia funzionale alla riduzione delle spese connesse alla conduzione degli immobili (art. 10, comma 3);
  - la proroga a tutto il 2016, della riduzione del 10% delle indennità, dei compensi, dei gettoni e delle retribuzioni corrisposte dalle pubbliche amministrazioni ai componenti di organi di indirizzo, direzione e controllo, consigli di amministrazione e organi collegiali comunque denominati, nonché ai soggetti cui siano stati conferiti incarichi di qualsiasi tipo (art. 10, comma 5).
- Decreto 24 febbraio 2016, Ministero del lavoro e delle politiche sociali, *"Modifica del Decreto 4 aprile 2002 in materia di attribuzione dell'indennità di maternità alle lavoratrici iscritte alla gestione separata di cui all'articolo 2, comma 26, della legge n. 335/1995"* il quale prevede che, in caso di adozione, nazionale o internazionale, e di affidamento preadottivo di un minore, le lavoratrici iscritte alla gestione separata di cui all'art. 2, comma 26, della legge 8 agosto 1995, n. 335, hanno diritto all'indennità di maternità per un periodo di cinque mesi, secondo le modalità

previste dall'art. 26, commi 2, 3 e 5 del decreto legislativo 26 marzo 2001, n. 151.

- Legge 28 dicembre 2015, n. 208 "*Disposizioni per la formazione del bilancio annuale e pluriennale dello Stato*" (legge di stabilità 2016) che, tra le varie disposizioni, prevede:
  - l'adeguamento degli importi dei trasferimenti dovuti dallo Stato nonché gli importi complessivi dovuti alle gestioni interessate per l'anno 2016 (art. 1, commi 2 e 3);
  - modifiche al "regime forfetario" di determinazione del reddito ai fini fiscali e contributivi prevedendone una riduzione (art. 1, commi da 111 a 113);
  - lo sgravio contributivo per le assunzioni effettuate nel corso del 2016 con contratti di lavoro dipendente a tempo indeterminato (art. 1, commi da 178 a 181);
  - ai fini della determinazione dei premi di produttività, è computato il periodo obbligatorio di congedo di maternità (art. 1, comma 183);
  - riduzione di 344,7 milioni di euro del plafond a disposizione nell'anno 2016 destinato a finanziare lo sgravio contributivo da applicare con riferimento ai premi corrisposti nell'anno 2015 (art. 1, comma 191);
  - l'invarianza dell'aliquota contributiva dei lavoratori autonomi (con partita IVA), iscritti in via esclusiva alla gestione separata, prevista per l'anno 2016, pari al 27% (art. 1, comma 203);
  - la proroga a tutto il 2016 e l'estensione di un giorno del congedo parentale obbligatorio paterno (art. 1, comma 205);
  - l'ammontare complessivo delle risorse destinate annualmente al trattamento accessorio del personale, anche di livello dirigenziale, delle amministrazioni pubbliche per l'anno 2016 non può essere superiore a quello erogato nel 2015 (art. 1, comma 236);
  - l'introduzione del settimo intervento di salvaguardia in relazione ai nuovi requisiti introdotti dalla riforma pensionistica "Fornero" (art. 1, commi da 263 a 273);
  - benefici previdenziali per lavoratori esposti all'amianto e soggetti assimilati (art. 1, commi da 274 a 279);
  - l'interpretazione autentica in materia di massimale annuo della base contributiva e pensionabile per i lavoratori assunti successivamente al 31 dicembre 1995 ai quali siano accreditati, a

## Relazione sulla gestione

- seguito di una loro domanda, contributi riferiti a periodi antecedenti al 1° gennaio 1996 (art. 1, comma 280);
- la rimodulazione della tempistica di maturazione dei requisiti per l'accesso al trattamento anticipato di pensione, con riferimento alla c.d. "opzione donna" (art. 1, comma 281);
  - la proroga e l'estensione per il 2016 del "bonus baby-sitting" in alternativa alla fruizione del congedo parentale (art. 1, commi 282 e 283);
  - agevolazioni contributive in materia di contratti di solidarietà (art. 1, comma 285);
  - l'esclusione dell'indicizzazione negativa delle prestazioni previdenziali ed assistenziali disponendo che la percentuale di adeguamento degli importi non possa essere inferiore a zero anche in presenza di variazione negativa dei prezzi al consumo accertata dall'ISTAT (art. 1, comma 287);
  - modifiche in materia di conguaglio delle prestazioni previdenziali (art. 1, comma 288);
  - estensione della misura delle detrazioni IRPEF spettanti ai redditi da pensione (art. 1, comma 290);
  - il versamento al bilancio dello Stato, da parte dell'INPS, di una quota pari a 52 milioni di euro per il 2016 delle entrate derivanti dall'aumento del contributo integrativo dovuto per l'assicurazione obbligatoria contro la disoccupazione involontaria, con esclusione delle somme destinate al finanziamento dei fondi paritetici interprofessionali per la formazione (art. 1, comma 294);
  - il cumulo del riscatto del corso di laurea e dei congedi parentali non coperti da contribuzione (art. 1, comma 298);
  - la mitigazione degli effetti delle penalizzazioni dei trattamenti pensionistici anticipati previste dalla riforma "Fornero" (art. 1, comma 299);
  - differimento della soppressione delle prestazioni economiche accessorie alle cure termali a carico dell'INPS e dell'INAIL (art. 1, commi 301 e 302);
  - un incremento, per l'anno 2016, di 250 milioni di euro del Fondo sociale per l'occupazione e la formazione, da destinare al rifinanziamento degli ammortizzatori sociali in deroga (art. 1, comma 304);

- il limite massimo di 60 milioni di euro per il 2016 per il contributo dovuto, per la stipula dei contratti di solidarietà, per un massimo di due anni, alle imprese non rientranti nel campo di applicazione della normativa CIGS, in caso di contratti collettivi aziendali stipulati in data antecedente al 15 ottobre 2015, per tutta la durata stabilita negli accordi o, negli altri casi, fino al 31 dicembre 2016 (art. 1 comma 305);
- il rifinanziamento degli ammortizzatori sociali in deroga nel settore della pesca (art. 1, comma 307);
- il rispetto del requisito dell'anzianità lavorativa effettiva di almeno 90 giorni, richiesto per la concessione del trattamento ordinario di integrazione salariale, sia escluso, per gli eventi oggettivamente non evitabili, in tutti i settori (art. 1, comma 308);
- l'ambito soggettivo di applicazione della disciplina in materia di trattamenti di integrazione salariale (art. 1, comma 309);
- la proroga dell'indennità di disoccupazione per i titolari di contratto di collaborazione coordinata e continuativa (DIS-COLL), per gli eventi che si verificano nell'anno 2016 nel limite di 54 milioni di euro (art. 1, comma 310);
- l'abrogazione dell'indennità una tantum a favore dei lavoratori a progetto (art. 1, comma 390);
- ulteriore regolamentazione concernente la centralizzazione degli acquisti (art. 1, commi da 494 a 497, da 500 a 504 e da 507 a 514);
- la riduzione dell'aliquota da 0,207 per cento a 0,199 per cento da applicare ai contributi incassati dagli enti previdenziali per determinare le somme da trasferire agli istituti di patronato e di assistenza sociale (art. 1, comma 605);
- l'adozione di ulteriori interventi di riduzione delle spese correnti di INPS ed INAIL nel triennio 2016-2018, non inferiori a 53 milioni di euro annui, anche attraverso l'attuazione delle norme in materia di acquisto di beni e servizi in forma centralizzata da parte delle pubbliche amministrazioni. La determinazione tra gli enti interessati, del riparto del risparmio da conseguire, è demandata ad un successivo decreto interministeriale (art. 1, comma 608).
- Decreto del Ministero dell'economia e delle finanze 11 dicembre 2015, recante "*Modifica del saggio di interesse legale*" che fissa la misura del saggio degli interessi legali di cui all'articolo 1284 del

## Relazione sulla gestione

codice civile allo 0,2% in ragione d'anno, con decorrenza dal 1° gennaio 2016.

- Decreto del Ministero dell'economia e delle finanze 19 novembre 2015, recante *"Valore della variazione percentuale, salvo conguaglio, per il calcolo dell'aumento di perequazione delle pensioni spettante per l'anno 2015, con decorrenza dal 1° gennaio 2016, nonché il valore definitivo della variazione percentuale da considerarsi per l'anno 2014, con decorrenza dal 1° gennaio 2015"* che prevede:
  - la percentuale di variazione per il calcolo della perequazione delle pensioni per l'anno 2015 è determinata in misura pari a +0,0 dal 1° gennaio 2016, salvo conguaglio da effettuarsi in sede di perequazione per l'anno successivo (art. 2).
  
- Decreto legislativo 14 settembre 2015, n. 148 recante *"Disposizioni per il riordino della normativa in materia di ammortizzatori sociali in costanza di rapporto di lavoro, in attuazione della legge 10 dicembre 2014, n. 183 (Jobs act)"* che, oltre che a fornire un testo organico sulla materia, prevede misure di ampliamento delle tutele. Il testo unico, peraltro, stabilisce:
  - dal 1° gennaio 2016 la CIGO è concessa dalla sede INPS territorialmente competente, ma tale concessione non è più sottoposta alla conforme deliberazione della commissione provinciale della Cassa integrazione guadagni (art. 16);
  - tra le causali di intervento per la CIGS è prevista la crisi aziendale, ma, a decorrere dal 1° gennaio 2016, è esclusa la cessazione dell'attività produttiva dell'azienda o di un ramo di essa (art. 21);
  - ampliamento della disciplina in materia di fondi di solidarietà bilaterale istituiti presso l'INPS (artt. 26, 27 e 28);
  - a decorrere dal 1° gennaio 2016 il fondo di solidarietà residuale assume la denominazione di fondo di integrazione salariale (FIS), alla cui disciplina sono sottoposti i datori di lavoro che occupano mediamente più di cinque dipendenti, appartenenti a settori, tipologie di datori di lavoro e classi dimensionali che non rientrano in altri ambiti di applicazione normativa (art. 29).
  
- Legge 6 agosto 2015, n. 125, *"Conversione in legge, con modificazioni, del decreto-legge 19 giugno 2015, n. 78, recante*



*disposizioni urgenti in materia di enti territoriali"* che, all'articolo 7, prevede quanto segue:

- il Fondo integrativo dell'assicurazione generale obbligatoria per l'invalidità, la vecchiaia e superstiti a favore del personale dipendente dalle aziende private del gas (Fondo Gas), di cui alla legge 6 dicembre 1971, n. 1084 è soppresso con effetto dal 1° dicembre 2015; da tale data cessa ogni contribuzione al Fondo Gas e non viene liquidata nessuna nuova prestazione (comma 9-*septies*);
- dal 1° dicembre 2015, è istituita presso l'INPS la Gestione ad esaurimento del Fondo Gas (comma 9-*octies*).
- Decreto 22 giugno 2015 del Ministero del lavoro e delle politiche sociali recante *"Revisione triennale dei coefficienti di trasformazione del montante contributivo"* che ridetermina, a decorrere dal 1° gennaio 2016, i divisori e i coefficienti di trasformazione previsti dalla normativa vigente.
- Decreto 16 dicembre 2014 del Ministero dell'economia e delle finanze *"Adeguamento dei requisiti di accesso al pensionamento agli incrementi della speranza di vita"* che dispone:
  - a decorrere dal 1° gennaio 2016 i requisiti di accesso ai trattamenti pensionistici di cui all'art. 12, commi 12-*bis* e 12-*quater*, della Legge 30 luglio 2010, n. 122, e successive modificazioni e integrazioni, sono ulteriormente incrementati di 4 mesi;
  - i valori di somma di età anagrafica e di anzianità contributiva di cui alla Tabella B allegata alla legge 23 agosto 2004, n. 243, e successive modificazioni, sono ulteriormente incrementati di 0,3 unità.

### 2.2. Quadro macroeconomico

Di seguito viene illustrato l'andamento del P.I.L., dell'inflazione, dell'occupazione e delle retribuzioni che, congiuntamente ad altri parametri, hanno influenzato le risultanze contabili dell'anno 2016.

Nel corso dell'anno si è rilevato:

- una dinamica annua del PIL in termini nominali pari al +1,6% ed una variazione del PIL in termini reali pari a +0,9% ;
- una variazione negativa dell'indice dei prezzi al consumo per le famiglie di operai ed impiegati (FOI esclusi i tabacchi) pari allo 0,1% i cui effetti, però, si manifestano per effetto del meccanismo della perequazione delle pensioni nel corso dell'anno 2017;
- un aumento delle unità di lavoro complessive pari al +1,4%. Riguardo al mercato del lavoro alle dipendenze si è registrato un incremento pari al 2,1%; tale sviluppo è imputabile ai settori dell'agricoltura (+2,3%), dell'industria (+2,0%) e dei servizi (+2,1%). Relativamente al lavoro indipendente si rileva una diminuzione dello 0,3% caratterizzata da un aumento nel settore dell'agricoltura (+ 0,3%), un decremento nel settore dell'industria (-4,9%) ed un aumento nel settore dei servizi (+0,8%);
- una crescita delle retribuzioni lorde per dipendente pari a +0,7% annuo con incrementi differenziati per settore di attività; si è rilevata, infatti, una diminuzione dell'1,2% nel settore agricolo, un aumento di +0,3% nel settore industriale ed un incremento dello 0,9% nel settore dei servizi.

L'andamento occupazionale e lo sviluppo delle retribuzioni individuali hanno determinato, congiuntamente, una crescita della massa retributiva pari a +2,8% per l'intera economia, determinata da un aumento delle retribuzioni complessive nel settore dell'agricoltura (+1,1%), nel settore industriale (+2,3%) e dei servizi (+3,0%).

Si precisa che sulla base di quanto indicato dal decreto del Ministero dell'economia e delle finanze del 19 novembre 2015 la misura della perequazione automatica per il 2016 applicata in via provvisoria per l'anno 2016 è stata pari allo 0,0%, successivamente confermata con decreto del Ministero dell'economia e delle finanze del 17 novembre 2016 che ha stabilito nella misura dello 0,0% l'aumento definitivo.

| QUADRO MACROECONOMICO                           |                         |      |
|---|-------------------------|------|
| anno 2016                                       |                         |      |
| (variazioni percentuali rispetto all'anno 2015) |                         |      |
| <u>PIL ai prezzi di mercato</u>                 |                         |      |
| Nominale (a prezzi correnti)                    |                         | 1,6  |
| Reale (a valori concatenati)                    |                         | 0,9  |
| <u>Tasso di inflazione (1)</u>                  |                         | -0,1 |
| <u>Occupazione (2)</u>                          |                         |      |
| Complessiva                                     |                         | 1,4  |
|   | <i>netto PA</i>         | 1,4  |
| <i>Alle dipendenze:</i>                         |                         |      |
| Intera economia                                 |                         | 2,1  |
|   | <i>netto PA</i>         | 2,3  |
| Agricoltura                                     |                         | 2,3  |
| Industria                                       |                         | 2    |
|   | <i>in senso stretto</i> | 2,4  |
|   | <i>costruzioni</i>      | 0,3  |
| Servizi   |                         | 2,1  |
|   | <i>privati</i>          | 2,4  |
|   | <i>pubblici</i>         | 1,3  |
| <i>Indipendente</i>                             |                         |      |
| Intera economia                                 |                         | -0,3 |
| Agricoltura                                     |                         | 0,3  |
| Industria                                       |                         | -4,9 |
|   | <i>in senso stretto</i> | -2,6 |
|   | <i>costruzioni</i>      | -6,6 |
| Servizi   |                         | 0,8  |
| <u>Retribuzioni lorde per dipendente (3)</u>    |                         |      |
| Intera economia                                 |                         | 0,7  |
|   | <i>netto PA</i>         | 0,9  |
| Agricoltura                                     |                         | -1,2 |
| Industria                                       |                         | 0,3  |
|   | <i>in senso stretto</i> | 0,1  |
|   | <i>costruzioni</i>      | 0,6  |
| Servizi   |                         | 0,9  |
|   | <i>privati</i>          | 1,4  |
|   | <i>pubblici</i>         | 0,0  |
| <u>Retribuzioni lorde globali (3)</u>           |                         |      |
| Intera economia                                 |                         | 2,8  |
|   | <i>netto PA</i>         | 3,3  |
| Agricoltura                                     |                         | 1,1  |
| Industria                                       |                         | 2,3  |
|   | <i>in senso stretto</i> | 2,6  |
|   | <i>costruzioni</i>      | 0,9  |
| Servizi   |                         | 3    |
|   | <i>privati</i>          | 3,9  |
|   | <i>pubblici</i>         | 1,3  |

(1) Variazione dell'indice dei prezzi al consumo per le famiglie di operai ed impiegati (FOI exc. tabacchi) accertata dall'Istat, da utilizzare per la perequazione automatica delle pensioni al 1° gennaio dell'anno successivo. La perequazione automatica delle pensioni al 1° gennaio 2017 è stata applicata nella misura dello 0,0% così come stabilito dal D.M. 17.11.2016

(2) Sulla base di unità standard di lavoro.

(3) Tassi di sviluppo nominali.


### 3. Entrate contributive

Le entrate contributive sono risultate pari a 220.560 mln, con un incremento del 2,69% rispetto al dato accertato nel rendiconto dell'esercizio precedente (214.787 mln).

Le entrate contributive afferenti alle varie gestioni amministrate dall'Istituto sono suddivise nei macroaggregati delle Gestioni pubbliche (gestioni provenienti dall'ex INPDAP), delle Gestioni private (quelle già amministrate dall'INPS e da altri enti soppressi), che, a loro volta, possono essere suddivise in gestioni dei lavoratori dipendenti, lavoratori autonomi e gestione separata.

La tabella che segue riporta i dati delle entrate contributive del consuntivo 2016 e del consuntivo 2015 per i macroaggregati sopraindicati.

in mln

|  | Entrate contributive |                    |               |              |
|---|----------------------|--------------------|---------------|--------------|
|   | Rendiconto<br>2016   | Rendiconto<br>2015 | Variazioni    |              |
|   |                      |                    | Assol.        | %            |
| Lavoratori dipendenti iscritti alle gestioni private                                | 137.892              | 132.615            | +5.277        | +3,98        |
| Lavoratori dipendenti iscritti alle gestioni pubbliche                              | 55.073               | 54.921             | +153          | +0,28        |
| Lavoratori autonomi*  | 20.050               | 19.465             | +585          | +3,00        |
| Lavoratori iscritti alla gestione separata  | 7.545                | 7.786              | -240          | -3,09        |
| <b>Totale</b>   | <b>220.560</b>       | <b>214.787</b>     | <b>+5.773</b> | <b>+2,69</b> |

\* artigiani, commercianti, CD-CM

Le predette entrate contributive versate dalle aziende tramite UNIAMENS per i lavoratori dipendenti includono i versamenti al Fondo per l'erogazione ai lavoratori dipendenti del settore privato dei trattamenti di fine rapporto di cui all'articolo 2120 del codice civile (gestione n. 40) -

che risultano pari a 6.021 mln, con un aumento di 201 mln rispetto al consuntivo 2015 (5.820 mln).

#### 4. Trasferimenti da parte dello Stato

Le entrate a titolo di trasferimenti dal bilancio dello Stato sono così ripartite:

- trasferimenti di parte corrente, a titolo definitivo, pari a 107.374 mln destinati alla Gestione degli interventi assistenziali e di sostegno alle gestioni previdenziali (GIAS) a copertura degli oneri di natura assistenziale o che trovano il loro finanziamento nella fiscalità generale;
- trasferimenti in conto capitale, a titolo di anticipazione di fondi, pari a 3.993 mln per anticipazioni di bilancio (art. 35 della legge n. 448/1998).

Per quanto riguarda i trasferimenti di parte corrente destinati alla GIAS, sono così ripartiti:

|  | <i>(dati in mln)</i> |
|--|----------------------|
| - per oneri pensionistici  | 70.971               |
| - per il mantenimento del salario  | 8.695                |
| - per gli interventi a sostegno della famiglia                             | 4.502                |
| - per prestazioni economiche derivanti da riduzioni di oneri previdenziali | 603                  |
| - per sgravi di oneri sociali ed altre agevolazioni                        | 21.203               |
| - per interventi diversi   | 1.400                |
| <b>Totale</b>  | <b>107.374</b>       |

Si forniscono nei paragrafi successivi ulteriori dettagli analitici riguardo al finanziamento degli oneri pensionistici ed alle anticipazioni di bilancio.

### **4.1. Trasferimenti dello Stato per il finanziamento di quota parte di ciascuna mensilità erogata (relativa ripartizione) e per la parziale copertura dell'onere delle pensioni di invalidità liquidate ante legge n. 222/84**

Lo Stato annualmente, come apporto strutturale alle gestioni pensionistiche dell'assicurazione generale obbligatoria, assume a proprio carico il finanziamento della quota parte di ciascuna mensilità erogata e quello relativo alla parziale copertura dell'onere delle pensioni di invalidità, come previsto dall'art. 37, comma 3, lett. c), della legge n. 88/1989 come modificato dall'art. 3, comma 2, della legge n. 335/95 e dall'art. 59, comma 34, della legge n. 449/97.

Tali stanziamenti vengono complessivamente determinati in sede di legge di bilancio applicando allo stanziamento dell'anno precedente una percentuale di perequazione pari al FOI più un punto percentuale come previsto dalle norme appena citate.

La legge n. 208/2015 ha quindi adeguato la misura dei trasferimenti in questione che, per il 2016, sono pari a 28.416 mln di cui 23.245 mln per la copertura degli oneri pensionistici e 5.171 mln per la copertura dell'onere delle pensioni di invalidità. Con la legge n. 209/2015 (legge di bilancio dello Stato per il 2016) sono state quindi stanziare le somme successivamente trasferite all'Istituto.

La Conferenza dei servizi prevista dall'art. 59, comma 34, della legge n. 449/1997, sulla base dei dati del bilancio consuntivo del 2015, ha proceduto a determinare definitivamente le percentuali di riparto tra le gestioni, tenendo conto del rapporto tra contributi e prestazioni con l'applicazione di aliquote contributive non inferiori alla media, ponderata agli iscritti, delle aliquote vigenti nelle gestioni interessate come stabilito dall'art. 1, comma 745, della legge n. 296/2006 (legge finanziaria per il 2007).

La ripartizione tra le gestioni del trasferimento è la seguente:

## Relazione sulla gestione

|  |                  |            |
|--|------------------|------------|
| FPLD   | 16.523,01        | mln        |
| CD-CM (per le pensioni con decorrenza<br>successiva al 31 dicembre 1988) | 1.928,78         | mln        |
| Artigiani  | 1.265,23         | mln        |
| Commercianti   | 535,09           | mln        |
| Minatori   | 3,14             | mln        |
| Lavoratori dello spettacolo<br>e sportivi professionisti                 | 72,82            | mln        |
| GIAS per pensioni dei CD-CM con<br>decorrenza anteriore al 1989          | 551,40           | mln        |
| <i>Totale</i>  | <i>20.879,47</i> | <i>mln</i> |

Per la parziale copertura dell'onere delle pensioni di invalidità è stata stabilita la copertura da parte della GIAS nelle seguenti misure:

|               |                 |            |
|---------------|-----------------|------------|
| FPLD          | 4.120,16        | mln        |
| Artigiani     | 581,73          | mln        |
| Commercianti  | 469,00          | mln        |
| <i>Totale</i> | <i>5.170,89</i> | <i>mln</i> |

La citata legge n. 208/2015 ha, inoltre, previsto trasferimenti a titolo definitivo nella misura di 2.366,35 mln, distinti in 2.360,22 mln a favore della *Cassa trattamenti pensionistici statali* (CTPS) e in 6,13 mln a favore della *Cassa pensioni dipendenti enti locali* (CPDEL).

### **4.2. Trasferimenti dello Stato a titolo anticipatorio sul fabbisogno finanziario delle gestioni previdenziali (ex art. 35, co. 6, legge n. 448/1998) e relativa ripartizione**

I trasferimenti in conto capitale da parte dello Stato a titolo di anticipazione per l'anno 2016 ammontano a euro 3.993 mln.

Detta somma è stata stanziata su due distinti capitoli del bilancio dello Stato: 1.287 mln a valere sul capitolo 4341 e 2.706 mln sul capitolo 4339. Conseguentemente, alla fine dell'esercizio il corrispondente debito dell'Istituto nei confronti dello Stato, evidenziato quale residuo passivo al capitolo 8U2217003, è di 92.872 mln. La ripartizione di dette risorse è stata operata tra i comparti dei lavoratori privati e pubblici sulla base del rispettivo fabbisogno finanziario dell'esercizio.

Le modalità di ripartizione dell'anticipazione sono state esposte al Ministero dell'economia e delle finanze (MEF) che, con nota del 30 giugno 2015, prot. n. 52963, ha preso atto dei criteri illustrati senza osservazioni.

Alla data del 31/12/2016, per effetto della dinamica finanziaria delle gestioni previdenziali, viene quantificato in 8.881 mln l'importo necessario a fronteggiare il fabbisogno delle gestioni previdenziali, di cui 3.993 a valere sulla citata anticipazione da parte dello Stato per il 2016 e il restante importo, pari 4.888 mln, a valere sulle disponibilità finanziarie dell'Istituto.

Ciò premesso, il fabbisogno finanziario complessivo delle separate contabilità del FPLD, relative al soppresso Fondo di previdenza per il personale addetto ai pubblici servizi di trasporto, al soppresso Fondo di previdenza per i dipendenti dell'ENEL e delle aziende elettriche private, al soppresso INPDAI ed al soppresso Fondo di previdenza per il personale addetto ai pubblici servizi di telefonia si attesta a 101.043 mln, mentre quello del FPLD è di 65.247 mln, per un ammontare complessivo di 166.290 mln.

Tali fabbisogni hanno trovato copertura complessiva per 33.091 mln nell'ambito del trasferimento dello Stato a titolo anticipatorio sul fabbisogno finanziario delle gestioni previdenziali (ex art. 35, l. 448/98) e per 133.199 mln nelle disponibilità della Gestione delle prestazioni temporanee ai sensi dell'art. 21 della legge n. 88/1989.



Il fabbisogno finanziario delle gestioni pensionistiche ex INPDAP (CPDEL e CPI), risulta pari a 57.654 mln e trova copertura per 27.074 mln nell'ambito del trasferimento dello Stato a titolo anticipatorio sul fabbisogno finanziario delle gestioni previdenziali (ex art. 35, legge n. 448/98) e per 30.580 mln nelle disponibilità liquide delle altre gestioni ex INPDAP.

Nei prospetti seguenti si evidenzia la situazione al 31/12/2016 del fabbisogno finanziario cumulato complessivo del FPLD, delle contabilità separate e delle gestioni pensionistiche ex INPDAP, con i relativi mezzi finanziari utilizzati a copertura.

### CONTABILITÀ SEPARATE DEL FPLD

(in mln di euro)

| Contabilità            | Fabbisogno finanziario cumulato | A copertura   |   | A copertura  |  |
|------------------------|---------------------------------|---|---|--|--|
|                        |                                 | Totale anticipazioni dal Bilancio dello Stato (anni precedenti) | Totale anticipazioni dal Bilancio dello Stato (anno 2016) | Totale anticipazioni dal Bilancio dello Stato (cumulato) | Disponibilità della Gestione Prestazioni Temporanee (cumulato) |
|                        | 1                               | 2   | 3   | 4 = 2 + 3  | 5 = 1 - 4  |
| Ex Fondo Trasporti     | 21.239                          | 6.692   | 912   | 7.604  | 13.635   |
| Ex Fondo Elettrici     | 31.947                          | 9.715   | 1.370   | 11.085   | 20.862   |
| Ex INPDAI              | 39.687                          | 10.537  | 1.703   | 12.240   | 27.447   |
| Ex Fondo Telefonici    | 8.170                           | 1.811   | 351   | 2.162  | 6.008  |
| <b>TOTALE PARZIALE</b> | <b>101.043</b>                  | <b>28.755</b>   | <b>4.336</b>  | <b>33.091</b>  | <b>67.952</b>  |
| F.P.L.D.               | 65.247                          |   |   |  | 65.247   |
| <b>TOTALE</b>          | <b>166.290</b>                  | <b>28.755</b>   | <b>4.336</b>  | <b>33.091</b>  | <b>133.199</b>   |

### CONTABILITÀ SEPARATE EX INPDAP

(in mln di euro)

| Contabilità                         | Fabbisogno finanziario cumulato | A copertura   |   | A copertura  |   |
|-------------------------------------|---------------------------------|---|---|--|---|
|                                     |                                 | Totale anticipazioni dal Bilancio dello Stato (anni precedenti) | Totale anticipazioni dal Bilancio dello Stato (anno 2016) | Totale anticipazioni dal Bilancio dello Stato (cumulato) | Disponibilità altre Gestioni lavoratori pubblici (cumulato) |
|                                     | 1                               | 2   | 3   | 4 = 2 + 3  | 5 = 1 - 4   |
| Gestioni pensionistiche CPDEL e CPI | 57.654                          | 22.529  | 4.545   | 27.074   | 30.580  |
| <b>TOTALE</b>                       | <b>57.654</b>                   | <b>22.529</b>   | <b>4.545</b>  | <b>27.074</b>  | <b>30.580</b>   |

### 5. Prestazioni istituzionali

Le uscite per prestazioni istituzionali ammontano a 308.021 mln, con un incremento di 190 mln rispetto al dato del precedente esercizio di 307.831 mln.

Le prestazioni temporanee incidono per 35.401 mln con un aumento di 645 mln rispetto al 2015.


Le *prestazioni pensionistiche* ammontano complessivamente a 272.620 mln, registrano un decremento di 455 mln, pari a -0,16% rispetto al consuntivo 2015 (273.075 mln).

Tale diminuzione è principalmente ascrivibile all'avvenuta corresponsione, in unica soluzione, nel 2015, degli importi per rivalutazione automatica delle pensioni, relativi ad annualità precedenti, così come disposto dal decreto-legge n. 65/2015 (convertito dalla legge n. 109/2015), a seguito della sentenza della Corte costituzionale n. 70 del 2015.

Le prestazioni pensionistiche erogate ai lavoratori dipendenti iscritti alle gestioni pubbliche ammontano a 67.718 mln, mentre quelle ai lavoratori dipendenti del settore privato, ai lavoratori autonomi e ai lavoratori iscritti alla gestione separata sono state pari a 187.210 mln.

Le prestazioni agli invalidi civili (pensioni ed indennità di accompagnamento) sono state pari a 17.692.

I predetti importi sono comprensivi delle quote a carico della GIAS per 49.510 mln (di cui 8.967 mln per le gestioni pubbliche, 321 per le prestazioni agli invalidi civili e 40.222 per le altre gestioni).

|  | Anno 2016<br>Prestazioni istituzionali |                    |            |             |
|---|--|--------------------|------------|-------------|
|   | Rendiconto<br>2016                     | Rendiconto<br>2015 | Variazioni |             |
|   |  |                    | Assol.     | %           |
| Prestazioni pensionistiche e agli invalidi civili                                 | 272.620                                | 273.075            | -455       | -0,16       |
| -lavoratori dipendenti iscritti alle gestioni private                             | 154.423                                | 155.639            | -1.216     | -0,78       |
| -lavoratori dipendenti iscritti alle gestioni pubbliche                           | 67.718                                 | 66.976             | 742        | 1,11        |
| -lavoratori autonomi  | 31.890                                 | 32.215             | -325       | -1,00       |
| -lavoratori gestione separata   | 897                                    | 786                | 111        | 14,12       |
| -invalidi civili (pensioni e indennità di accompagnamento)                        | 17.692                                 | 17.459             | 233        | 1,33        |
| Prestazioni temporanee e altre prestazioni  | 35.401                                 | 34.756             | 645        | 1,86        |
| -lavoratori dipendenti iscritti alle gestioni private                             | 30.646                                 | 30.468             | 178        | 0,58        |
| -lavoratori dipendenti iscritti alle gestioni pubbliche                           | 4.676                                  | 4.199              | 477        | 11,36       |
| -lavoratori autonomi  | 42                                     | 45                 | -3         | -6,66       |
| -lavoratori gestione separata   | 37                                     | 44                 | -7         | -15,9       |
| <b>Totale</b>   | <b>308.021</b>                         | <b>307.831</b>     | <b>190</b> | <b>0,06</b> |

## 6. Le operazioni di assestamento

### 6.1. Acquisizione e specificazione contabile dei saldi delle denunce contributive

Nel corso del 2016, a fronte di 107.876 mln di saldi accertati nell'anno, ne sono stati ripartiti 106.349 mln, pari al 98,58%. Nel seguente prospetto si riportano i dati dei saldi contributivi accertati dal 2010.

## Relazione sulla gestione

| Anno | Saldi accertati nell'anno | Saldi ripartiti nell'anno | % Saldi ripartiti rispetto a saldi accertati |
|------|---------------------------|---------------------------|--|
| 2010 | 101.873                   | 96.981                    | 95,2   |
| 2011 | 106.089                   | 100.331                   | 94,6   |
| 2012 | 102.829                   | 102.124                   | 99,3   |
| 2013 | 102.705                   | 92.971                    | 90,5   |
| 2014 | 105.726                   | 101.648                   | 96,1   |
| 2015 | 107.177                   | 103.831                   | 96,9   |
| 2016 | 107.876                   | 106.349                   | 98,58  |

### 6.2. Partite considerate ai fini della determinazione della competenza economica

In attuazione dell'articolo 41 del DPR n. 97/2003, per la determinazione della competenza economica dei contributi dei datori di lavoro e degli iscritti - con esclusione dei contributi residuali riscossi per conto del Servizio sanitario nazionale (di pertinenza dello Stato e delle Regioni e Province autonome) e dello Stato (contributi ex Enaoli, ex Gescal, Asili nido e Fondi di rotazione e Fondi interprofessionali) - si è provveduto a rettificare la competenza finanziaria con l'iscrizione di partite economicamente pertinenti all'esercizio 2016 la cui manifestazione finanziaria, tuttavia, si verificherà nell'esercizio successivo ovvero si è manifestata nell'esercizio precedente.

Infatti, per i contributi sono stati iscritti i ratei attivi finali, il cui importo è stato determinato sulla base dei contributi relativi a periodi fino al 31 dicembre 2016 contenuti in denunce che perverranno nel 2017.

Analogamente, la competenza finanziaria delle prestazioni pensionistiche e di quelle temporanee è stata integrata con l'iscrizione di ratei passivi finali relativi alle domande di prestazioni giacenti vale a dire domande pervenute e non liquidate entro la data del 31 dicembre 2016.

### 6.3. Svalutazione crediti per prestazioni da recuperare

Le assegnazioni dell'anno sono state computate, tenuto conto dei prelievi effettuati, sulla base delle valutazioni condotte in relazione al grado di inesigibilità dei crediti stessi con riferimento alle singole prestazioni indebite da recuperare.

Le percentuali applicate sono del 45% per le prestazioni pensionistiche come stabilito nella determina del Direttore Generale n. 12 del 22 ottobre

2008 e del 35% per le prestazioni temporanee.

#### 6.4. Svalutazione dei crediti contributivi

Con determinazione del Direttore generale n. 128 dell'11 luglio 2017 sono state fissate, per il bilancio consuntivo dell'anno 2016, le percentuali di svalutazione, da applicare alla consistenza dei crediti.

Le suddette percentuali sono riportate nella tabella che segue.

| Periodi     | Crediti verso le aziende UNIEMENS | Crediti verso le gestioni ex ENPALS | Crediti verso datori di lavoro settore agricolo | Crediti verso i coltivatori diretti, mezzadri e coloni | Crediti verso artigiani e commercianti | Crediti gestione separata |
|-------------|-----------------------------------|-------------------------------------|---|--|--|---------------------------|
| fino a 2010 | 99                                | 99                                  | 99  | 99   | 99                                     | 10*                       |
| 2011        | 70                                | 70                                  | 70  | 55   | 45                                     | 10                        |
| 2012        | 55                                | 60                                  | 60  | 55   | 35                                     | 10                        |
| 2013        | 30                                | 30                                  | 30  | 20   | 17,50                                  | 10                        |
| 2014        | 20                                | 20                                  | 20  | 15   | 15                                     | 10                        |
| 2015        | 15                                | 15                                  | 15  | 12,50  | 10                                     | 10                        |
| 2016        | 10                                | 10                                  | 10  | 10   | 10                                     | 10                        |

\* = solo 2009 e 2010

La quantificazione dell'accantonamento effettuata è illustrata nella relazione e nelle motivazioni della citata determinazione n. 128/2017.

Per tutte le gestioni interessate, l'ammontare complessivo del Fondo sopracitato è pari a 60.503 mln e determina una percentuale media di svalutazione pari a 61,6% (65,5% per i crediti delle gestioni dei lavoratori dipendenti e 52,9% per quelli delle gestioni dei lavoratori autonomi).

Per una analisi dettagliata per gestione di quanto sopra esposto in sintesi, si rimanda a quanto illustrato nella gestione patrimoniale ed a quanto

## Relazione sulla gestione

sinotticamente rappresentato nel prospetto n. 35.

### **6.5. Assegnazione ai fondi di ammortamento ed al fondo oscillazione titoli**

Le quote di ammortamento dell'anno 2016 relative agli immobili ed ai beni mobili e le percentuali di svalutazione dei titoli sono state applicate ai singoli cespiti secondo i criteri e le misure previste dal Regolamento di contabilità a cui si rinvia.

### **7. Riaccertamento dei residui attivi e passivi e dei crediti non costituenti residui al 31/12/2016.**

Il presente rendiconto accoglie gli effetti dei provvedimenti adottati ai sensi dell'articolo 36 del regolamento di amministrazione e contabilità dell'Istituto aventi ad oggetto le variazioni da apportare ai residui attivi e passivi nonché ai crediti non costituenti residui esistenti al 31/12/2015.

Si riportano di seguito le risultanze e gli effetti sui valori iniziali del rendiconto 2016.

Riepilogo delle variazioni ai residui

| A) Residui attivi                           | 2016                  | 2015                  | Differenze             |
|---|-----------------------|-----------------------|------------------------|
| 1. Variazioni in diminuzione                | 817.643.483,21        | 883.219.971,49        | - 65.576.488,28        |
| 2. Variazioni in aumento per riaccertamento | 106.006,20            | 38.367,70             | 67.638,50              |
| <b>TOTALE</b>                               | <b>817.537.477,01</b> | <b>883.181.603,79</b> | <b>- 65.644.126,78</b> |

| B) Residui passivi   | 2016                  | 2015                  | Differenze             |
|--|-----------------------|-----------------------|------------------------|
| 1. Variazioni in diminuzione   |                       |                       |                        |
| a. Impegni decaduti in materia di spese di funzionamento e di impieghi mobiliari e immobiliari | 115.082.094,17        | 131.385.481,95        | -16.303.387,78         |
| b. Debiti prescritti   | 27.083,79             | 217.290.156,18        | -271.263.072,39        |
| c. Debiti insussistenti  | 11.269.735,42         | 18.134.923,77         | - 6.865.188,35         |
| 2. Variazioni in aumento per riaccertamento  | -                     | -                     | -                      |
| <b>TOTALE</b>  | <b>126.378.913,38</b> | <b>366.810.561,90</b> | <b>-240.431.648,52</b> |

## Relazione sulla gestione

### 8. Crediti

#### 8.1 Riscossione tramite concessionari

Il totale dei crediti riscossi fino al 31 dicembre 2016 e rendicontati dagli Agenti della riscossione con gli esiti è pari a 27.203 mln di euro. Nella tabella che segue vengono riportati i dati delle riscossioni distinti per gestione e per anno di iscrizione al ruolo:

| Gestione                              | Imposta           | Sanzioni e interessi | totale            |
|---------------------------------------|-------------------|----------------------|-------------------|
| Aziende                               | 11.934.101.813,00 | 1.770.020.107,00     | 13.704.121.920,00 |
| SSN                                   | 55.319.959,00     | 55.522.551,00        | 110.842.510,00    |
| Artigiani                             | 3.954.509.270,00  | 906.672.026,00       | 4.861.181.296,00  |
| Commercianti                          | 5.218.465.599,00  | 1.194.361.159,00     | 6.412.826.758,00  |
| Aziende agricole                      | 647.548.905,00    | 110.543.246,00       | 758.092.151,00    |
| Autonomi agricoli                     | 793.924.568,00    | 163.996.771,00       | 957.921.339,00    |
| Gestione separata committenti         | 277.723.575,00    | 55.903.222,00        | 333.626.797,00    |
| Gestione separata lib. professionisti | 15.247.883,00     | 11.602.694,00        | 26.850.577,00     |
| Datori lavoro domestico               | 443.667,00        | 176.001,00           | 619.668,00        |
| Gest. recupero indebiti pensioni      | 944.047,00        | 115.454,00           | 1.059.501,00      |
| Gestione ex-Enpals Spettacolo         | 21.178.987,00     | 6.234.545,00         | 27.413.532,00     |
| Gest. ex-Enpals Sportivi profess.     | 218.834,00        | 308.121,00           | 526.955,00        |
| Gest. ex-Inpdap                       | 5.912.198,00      | 1.780.352,00         | 7.692.550,00      |
| Pescatori auton.                      | 241.609,00        | 68.072,00            | 309.681,00        |
| totale                                | 22.925.780.914,00 | 4.277.304.321,00     | 27.203.085.235,00 |



| Anno          | Riscosso per anno di iscrizione |
|---------------|---------------------------------|
| 2000          | 3.682.347.135,00                |
| 2001          | 1.082.732.912,00                |
| 2002          | 1.285.785.885,00                |
| 2003          | 701.582.169,00                  |
| 2004          | 2.031.142.417,00                |
| 2005          | 1.813.240.515,00                |
| 2006          | 1.954.062.921,00                |
| 2007          | 1.757.706.590,00                |
| 2008          | 2.113.314.034,00                |
| 2009          | 2.422.958.129,00                |
| 2010          | 2.482.074.177,00                |
| 2011          | 655.993.276,00                  |
| 2012          | 1.417.214.419,00                |
| 2013          | 1.089.561.661,00                |
| 2014          | 1.588.116.205,00                |
| 2015          | 765.432.749,00                  |
| 2016          | 359.820.041,00                  |
| <b>Totale</b> | <b>27.203.085.235,00</b>        |

## 8.2 Crediti contributivi in carico agli Agenti della Riscossione

L'art. 24 del Decreto Legislativo n. 46 del 26 febbraio 1999 dispone che "i contributi o premi dovuti agli enti pubblici previdenziali non versati dal debitore nei termini previsti da disposizioni di legge o dovuti in forza di accertamenti effettuati dagli uffici sono iscritti a ruolo, unitamente alle sanzioni ed alle somme aggiuntive calcolate fino alla data di notifica della cartella di pagamento, al netto dei pagamenti effettuati spontaneamente dal debitore".

Dal 2011, ai sensi dell'art. 30 del D.L. n. 78 del 31 maggio 2010, convertito con Legge 30 luglio 2010, n. 122, l'iscrizione a ruolo dei crediti è stata sostituita dal sistema di riscossione tramite notifica degli avvisi di addebito.

Per la riscossione coattiva dei crediti l'Istituto si avvale di due AdR, Equitalia Spa (dall'1.7.2017 Agenzia delle entrate-Riscossione) e Riscossione Sicilia Spa.

Nell'allegato B5 alla relazione vengono esposti i dati per la riconciliazione dei crediti contributivi iscritti in bilancio e dei crediti affidati agli Adr

## Relazione sulla gestione

risultanti dalle procedure di gestione dei ruoli, per le principali procedure gestionali.

Come si evince dai dati il maggior carico residuo del credito in gestione agli AdR è relativo alle aziende (53%), seguono i crediti verso artigiani e commercianti (36%), agricoli (7%) e le altre gestioni (4%).

### 8.3 Notizie e aggiornamenti in merito alla cartolarizzazione

Il 31 luglio 2011 la SCCI Spa ha rimborsato l'ultima serie di titoli obbligazionari emessi per finanziare l'acquisto dei crediti ceduti. L'INPS non ha esercitato la facoltà di chiedere la retrocessione del portafoglio residuo a titolo di corrispettivo finale ma ha richiesto ulteriori anticipazioni in denaro, clausola prevista al punto 3.2 del VI contratto di cessione, in quanto SCCI ha sottoscritto contratti di cessione trasferendo a due banche, Bayers Hypo-und Vereinsbank A.G. e Deutsche Bank A.G., parte dei crediti agricoli con la possibilità di trasferire ulteriori crediti dietro esercizio di opzione per l'acquisto.

In data 10 luglio 2012 l'Istituto ha, pertanto, stipulato l'Atto modificativo dei contratti di cessione dei crediti contributivi (dal primo al sesto) con la Società di cartolarizzazione S.C.C.I. Spa (art.13 legge 23 dicembre 1998, n. 448) prevedendo modifiche contrattuali per l'acquisizione del versamento anticipato del corrispettivo finale pur mantenendo la titolarità dei crediti in capo alla SCCI.

A seguito della modifica contrattuale, in data 27 luglio 2012, la SCCI ha versato all'INPS le somme giacenti sul proprio conto presso la Tesoreria centrale dello Stato pari ad Euro 985.365.703,50. Di converso, l'INPS nel corso del 2012, con cadenza semestrale per gli anni successivi, versa a SCCI gli incassi ricevuti a valere sui Crediti Agricoli, mentre tratterà gli incassi ricevuti a valere sui Crediti Ceduti diversi dai Crediti Agricoli.

Analogamente, per gli esercizi successivi, la SCCI provvede a versare a INPS, con le stesse scadenze temporali, tutti gli incassi ricevuti dagli Agenti della Riscossione a valere sui Crediti Ceduti diversi dai Crediti Agricoli.

Per l'esercizio 2016 le somme dovute da SCCI in conto crediti ceduti diversi dagli agricoli sono state pari a 148,3 mln, mentre le somme trattenute da INPS per le riscossioni dirette in conto crediti ceduti diversi

dagli agricoli sono state pari a 7,6 mln.

Nell' "Allegato B" sono evidenziati i crediti complessivamente ceduti al 31 dicembre 2016 (25.404 mln) al netto di 22.091 mln già versati, comprensivi di sanzioni, distintamente per procedura di riferimento e per gestione nonché il Fondo svalutazione crediti nella sua consistenza finale. Per i crediti complessivamente ceduti fino a tutto il 31 dicembre 2005 al netto delle riscossioni, è iscritto, per l'anno 2016, tra le poste rettificative dell'attivo, nel fondo svalutazione crediti, un importo pari a 23.152 mln quale quota di presunta inesigibilità dei crediti.

### **9. Residui passivi e debiti al 31/12/2016.**

I debiti complessivi risultanti dallo stato patrimoniale al 31/12/2016 ammontano a 154.923 mln (nel 2015, 149.473 mln). Di questi 153.230 mln provengono da residui passivi iscritti nel rendiconto finanziario. La differenza, pari a 1.693 mln, è rappresentata da debiti diversi non costituenti residui, i quali non richiedono giuridicamente l'iscrizione di un impegno nei capitoli di bilancio.

### **10. Patrimonio immobiliare - Definizione dei rapporti finanziari derivanti dalle due operazioni di cartolarizzazione degli immobili degli Enti pubblici (SCIP 1-2)**

Con riferimento al patrimonio immobiliare dell'Istituto, sono proseguite nell'esercizio in esame le attività di gestione del patrimonio da reddito e le attività di razionalizzazione logistica per gli immobili strumentali.

Nel 2016 è stata, inoltre conclusa l'operazione di liquidazione della SCIP con la definizione dei rapporti finanziari tra gli enti coinvolti.

Di seguito si descrivono tali attività e gli effetti sul bilancio dell'Istituto.

L'art. 43-bis del decreto-legge 30 dicembre 2008, n. 207, convertito con legge 27 febbraio 2009, n. 14 ha stabilito:

- la liquidazione dei due patrimoni separati relativi alle due operazioni di cartolarizzazione compiute dalla Società Cartolarizzazione Immobili Pubblici s.r.l (SCIP) avviate nel 2001 e 2002, che hanno riguardato gli immobili pubblici, dello Stato e degli enti previdenziali;

## Relazione sulla gestione

- il trasferimento immediato degli immobili rimasti invenduti - nell'ambito delle operazioni SCIP 1 e SCIP 2 - agli enti originariamente proprietari;
- la sostituzione degli enti alla SCIP in tutti i rapporti giuridici, compresi quelli processuali;
- la liquidazione della società, una volta estinti i costi e le passività relativi alle operazioni di cartolarizzazione.

Le previsioni contenute nel predetto art. 43-bis si sono innestate nel complesso processo di cartolarizzazione degli immobili, sintetizzabile nelle seguenti attività:

- i titoli obbligazionari emessi dalla SCIP nel contesto della prima operazione di cartolarizzazione, sono stati integralmente rimborsati, nel dicembre 2003, e quelli della seconda, nell'aprile 2009;
- le disponibilità liquide che risultavano in giacenza dal 2010, nei conti correnti bancari intestati a SCIP e aperti presso Deutsche Bank, pari a complessivi euro 61.151.652,25, a fronte delle quali non risultavano debiti verso soggetti terzi, sono state trasferite sul conto della Tesoreria centrale dello Stato n. 25057 con decorrenza 4 agosto 2014;
- la liquidazione dei due patrimoni SCIP 1 e SCIP 2, ha comportato la necessità di determinare, in riferimento a ciascuno di essi, il Prezzo di Trasferimento Differito (di seguito anche "DTP");
- la quota di riparto del DTP tra gli enti interessati, aggiornata al 23 settembre 2014, è stata trasmessa agli enti in data 23 aprile 2015;
- con nota dell'8 luglio 2016 l'INAIL ha comunicato di approvare le risultanze del citato piano di riparto (DTP) e i criteri per il calcolo del prezzo differito. L'Agenzia del Demanio in sede di riunione tenutasi il 29 aprile 2015 presso il Ministero dell'economia e delle finanze (MEF), ha condiviso la coerenza dei dati, utilizzati per calcolare la ripartizione dell'avanzo di ciascuna operazione. Anche l'INPS con nota del 7 settembre 2016, n. 35004, ha condiviso il suddetto piano di riparto.

Nel corso dei successivi incontri, tenutisi presso il MEF – Dipartimento del tesoro, si è convenuto che l'operazione possa ritenersi conclusa con l'accettazione formale dei rapporti di debito/crediti. Pertanto, sono state effettuate le contabilizzazioni che hanno recepito gli effetti della distribuzione del risultato di gestione della SCIP, così come individuato, a

seguito di specifico incarico, dalla società KPMG Advisory s.p.a., e la conseguente definizione dei rapporti di debito/credito tra gli enti interessati.

La situazione creditoria/debitoria, di ciascun ente proprietario degli immobili cartolarizzati, deriva dalle seguenti ripartizioni:

- dell'avanzo effettivo delle due operazioni di cartolarizzazione (a);
- delle somme versate a fronte della retrocessione degli immobili nel 2009 (b).

| ENTI           | Avanzo SCIP<br>1     | Avanzo SCIP<br>2   | Totale avanzi<br>(a) | Versamenti<br>soggetti ex<br>art. 43 bis<br>(b) | TOTALE SOMME<br>SPETTANTI<br>AGLI ENTI |
|----------------|----------------------|--------------------|----------------------|---|--|
| <b>ENPALS</b>  | 28.897.127           | -3.015.056         | 25.882.072           | 759.544   | <b>26.641.616</b>                      |
| <b>INAIL</b>   | 367.973.133          | 283.581.356        | 651.554.489          | 38.041.714                                      | <b>689.596.203</b>                     |
| <b>INPDAI</b>  | 427.443.579          | 137.697.205        | 565.140.783          | 127.136.049                                     | <b>692.276.832</b>                     |
| <b>INPDAP</b>  | 747.678.360          | 6.525.018          | 754.203.377          | 79.108.521                                      | <b>833.311.899</b>                     |
| <b>INPS</b>    | 149.907.600          | 106.664.966        | 256.572.567          | 18.256.549                                      | <b>274.829.116</b>                     |
| <b>IPOST</b>   | 39.878.937           | 2.692.967          | 42.571.904           | 1.149.351                                       | <b>43.721.255</b>                      |
| <b>IPSEMA</b>  | 6.482.928            | 17.335.877         | 23.818.805           | 1.433.509                                       | <b>25.252.314</b>                      |
| <b>DEMANIO</b> | 0                    | 7.294.263          | 7.294.263            | 0   | <b>7.294.263</b>                       |
| <b>TOTALI</b>  | <b>1.768.261.664</b> | <b>558.776.597</b> | <b>2.327.038.260</b> | <b>265.885.238</b>                              | <b>2.592.923.498</b>                   |

La situazione finale di credito/debito tra gli enti, che tiene conto delle diverse percentuali di ripartizione previste nella relazione dell'advisor KPMG, è stata definita come di seguito esposto.

| ENTI                | CONGUAGLIO A<br>DEBITO/CREDITO |
|---------------------|--------------------------------|
| ENPALS (ora INPS)   | 14.491.847,65                  |
| INAIL               | 303.088.015,70                 |
| INPDAI (ora INPS)   | -495.749.501,29                |
| INPDAP (ora INPS)   | 38.086.234,04                  |
| INPS                | 104.508.163,05                 |
| IPOST (ora INPS)    | 22.091.242,76                  |
| IPSEMA (ora INAIL)  | 12.765.947,92                  |
| AGENZIA DEL DEMANIO | 718.050,18                     |
| <b>TOTALE</b>       | <b>0,00</b>                    |

## Relazione sulla gestione

L'Istituto dovrà quindi versare all'INAIL (comprese le competenze ex IPSEMA) e all'Agenzia del Demanio, complessivamente € 316.572.013,80.

La determinazione dei crediti e dei debiti, spettanti ai singoli enti proprietari degli immobili cartolarizzati, è stata elaborata con riferimento al valore degli immobili retrocessi, all'attribuzione agli stessi enti dei depositi cauzionali, versati dai partecipanti alle procedure d'asta, poi prescritti, e a quanto accantonato al Fondo rischi per il contenzioso, da restituire.

In particolare, agli enti che hanno partecipato alle cartolarizzazioni degli immobili spettano, complessivamente:

- l'attribuzione delle cauzioni versate da parte dei partecipanti alle procedure d'asta indette per la vendita degli immobili pari a € 61.151.652,25;
- la restituzione delle somme accantonate pari a € 100.000.000,00 a fronte dei rischi ed oneri derivanti da procedimenti giudiziari.

Ai fini della rilevazione contabile degli eventi sopra esposti, di seguito si evidenziano gli effetti sul rendiconto 2016.

### Rendiconto finanziario

Il bilancio finanziario 2016 è interessato dall'accertamento delle entrate per il previsto versamento dei depositi cauzionali, da parte del MEF, per € 44,5 mln e per la restituzione della quota parte dei 100 mln di euro, versati dall'Istituto per il finanziamento del Fondo rischi di SCIP per € 36,4 mln. La competenza dell'Istituto alla restituzione delle somme è pari a complessivi € 70,7 mln, di cui € 34,2 mln risultano già iscritti in bilancio come crediti verso la SCIP. Inoltre, nel bilancio finanziario è rilevata la variazione di cassa per € 316,6 mln corrispondente alle somme da riversare all'INAIL e all'Agenzia del Demanio per la chiusura delle operazioni.

### Conto economico

Il conto economico del 2016 è interessato:

- dalla perdita della gestione ex INPDAI per € 495,7 mln;
- dalla rilevazione del risultato positivo delle altre gestioni INPS

- proprietarie degli immobili per € 157,1;
- dal prelievo dell'intero fondo di accantonamento della plusvalenza, derivante dalla rivalutazione degli immobili, dell'ex INPDAI per € 140,3 mln;
- dall'attribuzione dei depositi cauzionali per € 44,5 mln;
- dalla restituzione delle somme accantonate al Fondo rischi per € 36,4.

L'operazione ha determinato un disavanzo economico sull'esercizio 2016 di € 117,4 mln.

### Stato patrimoniale

Gli effetti contabili previsti sulla situazione patrimoniale dell'Istituto al 31/12/2016 sono:

- iscrizione del debito nei confronti di INAIL e dell'Agenzia del demanio per € 316,6 mln;
- variazione dei residui attivi, conseguenti all'accertamento delle entrate per la ripartizione dei depositi cauzionali e per la restituzione del Fondo rischi rispettivamente per: € 44,5 mln e € 36,4 mln;
- riduzione del patrimonio netto per l'importo del disavanzo economico dell'operazione pari a € 117,4 mln.
- riduzione del fondo di accantonamento della plusvalenza, derivante dalla rivalutazione degli immobili, dell'ex INPDAI per € 140,3 mln.

## **11. Saggi di remunerazione delle gestioni finanziariamente attive**

Con decreto dell'11/12/2015 (G.U. n. 291 del 15 dicembre 2015) il Ministro dell'economia e delle finanze ha fissato, dal 1° gennaio 2016, nella misura dello 0,2% in ragione d'anno, il saggio degli interessi legali di cui all'articolo 1284 del codice civile.

Sulla base del suddetto decreto, per l'anno 2016, ai sensi dell'articolo 52 del regolamento per l'amministrazione e la contabilità dell'Istituto, è stato considerato nella misura dello 0,2% il tasso di remunerazione che le gestioni o fondi finanziariamente passivi debbono corrispondere per le anticipazioni ricevute da quelli finanziariamente attivi.

## Relazione sulla gestione

Per quanto concerne le gestioni attive, si rammenta che dall'esercizio 2015 si è provveduto, in linea con le indicazioni dei Ministeri vigilanti, a costituire nei Fondi di solidarietà, istituiti o adeguati ai sensi del d. lgs. n. 148/2015, appositi fondi di accantonamento, nel Passivo dello Stato patrimoniale, nei quali appostare, per renderli indisponibili, gli interessi attivi attribuiti quale remunerazione delle anticipazioni alle gestioni deficitarie.

### **12. Riferimenti normativi aventi effetti sulle spese per il funzionamento dell'ente e versamenti al bilancio dello Stato**

Nel corso degli ultimi esercizi il legislatore ha posto particolare attenzione alla razionalizzazione ed al contenimento delle spese di funzionamento e pertanto sono state emanate diverse norme aventi riflesso sulle previsioni e sugli stanziamenti di spesa in argomento rivolte a tutte le pubbliche Amministrazioni. Inoltre a partire dalla Legge n. 183 del 12 novembre 2011 "Disposizioni per la formazione del bilancio annuale e pluriennale dello Stato (Legge di stabilità 2012)", ulteriori norme hanno previsto, specificatamente per l'Istituto, risparmi sul complesso delle spese di funzionamento, ovvero sulle spese per consumi intermedi, come individuati nella circolare MEF n. 31 del 23 ottobre 2012.

In attuazione di tali disposizioni l'Istituto ha provveduto nel corso degli esercizi ad adeguare le previsioni di spesa e continua ad effettuare i versamenti al bilancio dello Stato.

Si fa rinvio, al fine dell'esame dettagliato della suddetta normativa, all'allegato

1, concernente il quadro normativo delle disposizioni di contenimento delle spese di funzionamento.

Per effetto di quanto illustrato, gli importi del bilancio 2016 sono stati ridefiniti nell'osservanza dei limiti imposti dalle norme su indicate, ed è stato determinato un risparmio di spesa, il cui riversamento allo Stato è rilevato nei seguenti capitoli:

- capitolo 8U1206024 riguardante il trasferimento allo Stato delle economie derivanti da riduzione di stanziamenti relativi a costi complessivi



di funzionamento, spese di funzionamento e consumi intermedi per euro 673.284.592,09;

- capitolo 8U1206025 relativo al trasferimento allo Stato di somme derivanti dalla riduzione dei compensi agli Organi dell'Ente, per euro 656.637,57;

- capitolo 8U1206027 concernente il trasferimento allo Stato delle somme derivanti dalla riduzione dei fondi per il finanziamento della contrattazione integrativa ai sensi dell'articolo 67, comma 6, del DL 112/2008 convertito nella legge n. 133/2008, per euro 61.605.568,00.

A completamento della disamina effettuata sono state predisposte apposite tabelle riepilogative dell'applicazione delle normative di contenimento:

- la tabella 1 riporta le riduzioni di spesa per effetto delle disposizioni specifiche emanate per l'INPS (legge 183/2011 e ss.);
- la tabella 2 evidenzia la composizione dei risparmi ottenuti nell'esercizio finanziario 2016;

la tabella 3 espone il complesso dei versamenti al bilancio dello Stato raggruppati per capitolo e per norma di applicazione; nella tabella è esposto, separatamente, il versamento al bilancio dello Stato per la disposizione di cui all'art. 1, comma 306 della legge n. 190 del 23 dicembre 2014, riferita all'indisponibilità dell'importo di 50 milioni di euro delle entrate per interessi attivi, al netto dell'imposta sostitutiva, derivanti dalla concessione di prestazioni creditizie agli iscritti alla gestione unitaria delle prestazioni creditizie e sociali ex INPDAP di cui all'articolo 1, comma 245, della legge 23 dicembre 1996, n. 662: la suddetta disposizione ed il relativo versamento allo Stato non producono effetti sulle spese di funzionamento dell'Istituto

Tab. 1

| Descrizione   | Consuntivo 2016       |
|---|-----------------------|
| <b>Riepilogo disposizioni di riduzioni di spesa e relativo impatto</b>  |                       |
| art. 4, c. 66, legge n. 183/2011  | 13.200.000,00         |
| art. 21, c. 8, legge n. 214/2011  | 100.000.000,00        |
| art. 4, c. 77, legge n. 92/2012   | 72.000.000,00         |
| art. 8, c. 3, legge n. 135/2012   | 90.517.878,72         |
| art. 1, c. 108, legge n. 228/2012   | 240.000.000,00        |
| art. 8, c. 4, lettera c) e art. 50, c. 3, decreto legge n. 66 del 24 aprile 2014, convertito dalla legge n. 89 del 23 giugno 2014 | 45.258.939,36         |
| art. 1, comma 305, legge 190/2014   | 11.000.000,00         |
| art. 1, comma 307 legge 190/2014  | 41.000.000,00         |
| articolo 6, c. 2, dl n. 65/2015 legge n. 109/2015   | 6.117.000,00          |
| articolo 1, c. 608, legge n.208/2015 (legge di stabilità 2016)  | 40.810.000,00         |
| <b>Totale</b>   | <b>659.903.818,08</b> |

|   |                         |
|---|-------------------------|
| <b>Riepilogo risparmi riferiti al consuntivo 2016</b> |                         |
| risparmi da consuntivo 2012                           | - 184.962.916,69        |
| ulteriori risparmi da consuntivo 2013                 | - 200.325.458,61        |
| ulteriori risparmi applicati da consuntivo 2014       | - 160.602.129,66        |
| ulteriori risparmi applicati da consuntivo 2015       | - 68.057.313,12         |
| ulteriori risparmi applicati da consuntivo 2016       | - 45.956.000,00         |
| <b>Totale</b>   | <b>- 659.903.818,08</b> |

Tab. 2

|   |                       |
|---|-----------------------|
| <b>Dettaglio risparmi da consuntivo 2016</b>  |                       |
| ulteriori risparmi applicati da consuntivo 2016   | - 23.988.241,11       |
| variazione in diminuzione art. 9 c. 2bis D.L. 78/2010 ex legge di stabilità 2014 (L. 27 dicembre 2013, n. 147, art. 1, comma 477) | - 21.967.758,89       |
| <b>Totale</b>   | <b>-45.956.000,00</b> |

Tab. 3

## Riepilogo per capitolo dei versamenti all'entrata del bilancio dello Stato

Consuntivo 2016

**Versamenti per riduzione delle spese di funzionamento**

| Capitolo 8U1206024   | importo               |
|--|-----------------------|
| articolo 6, c. 7, legge n. 122 del 30 luglio 2010  | 561.604,69            |
| articolo 61, c. 2, legge n. 133 del 6 agosto 2008  | 102.500,00            |
| articolo 6, c. 8, legge n. 122 del 30 luglio 2010  | 1.498.198,37          |
| articolo 61, c. 5, legge n. 133 del 6 agosto 2008  | 575.145,13            |
| articolo 6, c. 12, legge n. 122 del 30 luglio 2010   | 6.683.213,12          |
| articolo 6, c. 13, legge n. 122 del 30 luglio 2010   | 3.838.851,08          |
| articolo 1, c. 11, legge 266/2005, come modificato dall' articolo 6, c.14, legge 122/2010    | 121.261,62            |
| articolo 4, c. 66, legge n. 183/2011;  | 13.200.000,00         |
| articolo 21, c. 8, legge n. 214/2011;  | 100.000.000,00        |
| articolo 4, c. 77, legge n. 92/2012;   | 72.000.000,00         |
| articolo 8, c. 3, dl n. 95/2012 legge n. 135/2012.   | 90.517.878,72         |
| articolo 1, c. 108, legge n. 228/2012  | 240.000.000,00        |
| articolo 8, c. 4, lettera c) e articolo 50, c. 3, dl 66/2014, convertito dalla legge 89/2014 | 45.258.939,36         |
| articolo 1, c. 305, legge n. 190/2014 (legge di stabilità 2015)                              | 11.000.000,00         |
| articolo 1, c. 307, legge n. 190/2014 (legge di stabilità 2015)                              | 41.000.000,00         |
| articolo 6, c. 2, dl n. 65/2015 legge n. 109/2015  | 6.117.000,00          |
| articolo 1, c. 608, legge n.208/2015 (legge di stabilità 2016)                               | 40.810.000,00         |
|  |                       |
| Totale capitolo 8U1206024  | 673.284.592,09        |
|  |                       |
| <b>Capitolo 8U1206025</b>  |                       |
| articolo 6, c. 3, legge n. 122 del 30 luglio 2010  | 60.834,78             |
| articolo 61, c. 1, legge n. 133 del 6 agosto 2008  | 528.377,24            |
| articolo 6, c. 1, legge n. 122 del 30 luglio 2010  | 67.425,55             |
|  |                       |
| Totale capitolo 8U1206025  | 656.637,57            |
|  |                       |
| <b>Capitolo 8U1206027</b>  |                       |
| articolo 67, c. 5 e c. 6, della legge n. 133 del 6 agosto 2008                               | 61.605.568,00         |
|  |                       |
| Totale capitolo 8U1206027  | 61.605.568,00         |
|  |                       |
| <b>Totale competenza 2016</b>  | <b>735.546.797,66</b> |

**Versamento per interessi attivi resi indisponibili**

|  |                      |
|--|----------------------|
| <b>Capitolo 8U1206102</b>                            |                      |
| articolo 1 c. 306, legge n. 190 del 23 dicembre 2014 | 50.000.000,00        |
| Totale capitolo 8U1206102                            | 50.000.000,00        |
|  |                      |
| <b>Totale competenza 2016</b>                        | <b>50.000.000,00</b> |

**versamento somme rinvenienti da applicazione misure in materia di trattamenti economici**

|   |              |
|---|--------------|
| <b>Capitolo 4U4121053</b>   |              |
| articolo 23-ter, c. 4, decreto legge n. 201/2011, conv. legge n. 214/2011 | 2.075.539,38 |

### 13. Spese per il funzionamento dell'Ente

Le spese complessive per il funzionamento dell'Ente, comprese quelle in conto capitale, come si evince dal prospetto sottostante, che riporta la ripartizione delle spese per UPB, sono pari a 3.663,1 mln con un decremento, nel totale, dell'1,1 % rispetto al dato del bilancio consuntivo 2015 (3.703,8 mln).

| Unità previsionali di base    | Consuntivo 2016         | Consuntivo 2015         | variazioni assolute   | %            |
|-------------------------------|-------------------------|-------------------------|-----------------------|--------------|
| TOTALE UPB I                  | 138.532.727,58          | 85.966.425,55           | 52.566.302,03         | 61,1%        |
| Spese Obbligatorie            | 138.532.727,58          | 85.966.425,55           | 52.566.302,03         | 61,1%        |
| Spese non Obbligatorie        | -                       | -                       | -                     |              |
| TOTALE UPB II                 | 28.300.000,00           | 24.185.463,93           | 4.114.536,07          | 17,0%        |
| Spese Obbligatorie            | 28.300.000,00           | 24.185.463,93           | 4.114.536,07          | 17,0%        |
| Spese non Obbligatorie        | -                       | -                       | -                     |              |
| TOTALE UPB III                | 119.481.060,20          | 108.371.650,54          | 11.109.409,66         | 10,3%        |
| Spese Obbligatorie            | 119.049.203,86          | 107.458.160,57          | 11.591.043,29         | 10,8%        |
| Spese non Obbligatorie        | 431.856,34              | 913.489,97              | -481.633,63           | -52,7%       |
| TOTALE UPB IV                 | 2.077.463.445,41        | 2.124.872.714,62        | -47.409.269,21        | -2,2%        |
| Spese Obbligatorie            | 2.028.968.403,36        | 2.071.271.277,46        | -42.302.874,10        | -2,0%        |
| Spese non Obbligatorie        | 48.495.042,05           | 53.601.437,16           | -5.106.395,11         | -9,5%        |
| TOTALE UPB V                  | 1.081.238.948,73        | 1.137.797.010,51        | -56.558.061,78        | -5,0%        |
| Spese Obbligatorie            | 412.883.397,10          | 427.474.836,63          | -14.591.439,53        | -3,4%        |
| Spese non Obbligatorie        | 668.355.551,63          | 710.322.173,88          | -41.966.622,25        | -5,9%        |
| TOTALE UPB VIII               | 218.128.052,20          | 222.596.176,08          | -4.468.123,88         | -2,0%        |
| Spese Obbligatorie            | 195.373.788,54          | 203.030.925,46          | -7.657.136,92         | -3,8%        |
| Spese non Obbligatorie        | 22.754.263,66           | 19.565.250,62           | 3.189.013,04          | 16,3%        |
| <b>TOTALE UPB</b>             | <b>3.663.144.234,12</b> | <b>3.703.789.441,23</b> | <b>-40.645.207,11</b> | <b>-1,1%</b> |
| <b>Spese Obbligatorie</b>     | <b>2.923.107.520,44</b> | <b>2.919.387.089,60</b> | <b>3.720.430,84</b>   | <b>0,1%</b>  |
| <b>Spese non Obbligatorie</b> | <b>740.036.713,68</b>   | <b>784.402.351,63</b>   | <b>-44.365.637,95</b> | <b>-5,7%</b> |

Con riguardo alla composizione si riscontra che le spese obbligatorie sono pari a 2.923,1 mln (+0,1%), e le spese non obbligatorie ammontano a 740 mln (-5,7%). Si precisa che i dati riportati sono al netto dei trasferimenti al

## Relazione sulla gestione

bilancio dello Stato.

Di seguito sono inserite apposite tabelle che espongono, con riferimento alle spese in esame, i dati riepilogativi generali e per categorie (tabella A), la ripartizione degli stanziamenti per Unità Previsionali di Base, (tabella B), ed i dati a livello di capitolo, (tabella C), messi a confronto con i dati del bilancio consuntivo 2015. Per il riepilogo dei versamenti al bilancio dello Stato per effetto delle norme di contenimento delle spese si rinvia alle tabelle nn. 1, 2 e 3 esposte nel paragrafo 12 della relazione sulla gestione

Nel riepilogo generale (tabella A) vengono riportati gli scostamenti in valore assoluto ed in percentuale del presente bilancio rispetto al consuntivo 2015, esponendo anche il totale delle spese di funzionamento, al netto del trasferimento allo Stato.

In particolare, dal confronto con i dati del precedente consuntivo, risulta un leggero incremento delle spese obbligatorie, pari a 3,7 mln (+0,1%), composto da un contenuto aumento delle spese correnti (7,6 mln) e da una diminuzione delle spese in conto capitale (-3,9 mln). Con riferimento alle spese correnti, pur in presenza di riduzioni significative per le spese per il personale (-18,9 mln) e le spese per acquisto di beni e servizi (-27,5 mln), esse risultano incrementate per effetto della maggior spesa che ha interessato la categoria X (65,4 mln), in particolare con riferimento al servizio reso dagli agenti della riscossione per il recupero dei crediti contributivi. Per quanto concerne le spese in conto capitale, il decremento risente della sensibile diminuzione delle spese afferenti la categoria XV "Indennità di anzianità e similari al personale cessato dal servizio" (-11,5 mln), pur in presenza di maggiori spese relative alla categoria XII "Acquisizione beni di uso durevole e opere immobiliari" (7,6 mln).

Il dato delle spese non obbligatorie figura in diminuzione (-44,3 mln) rispetto al corrispondente dato iscritto nel consuntivo 2015. In particolare, le spese di parte corrente espongono nel totale una diminuzione dell'1,55 % (-9,7 mln) dovuta alla II categoria – oneri per il personale in attività di servizio (-2,8 mln), alla IV categoria relativa all'acquisizione di beni e servizi per il funzionamento (-4,2 mln), ed ai trasferimenti passivi (- 2 mln). Anche le spese non obbligatorie in conto capitale si presentano in diminuzione, la riduzione pari a 34,6 mln (-22,33% rispetto al 2015), è dovuta principalmente dal completamento dell'acquisto degli strumenti finanziari emessi da Equitalia S.p.A. intervenuto nel 2015.

**Bilancio consuntivo 2016**
**Tabella "A"**

| Spese di funzionamento<br>riepilogo  | Consuntivo 2016         | Consuntivo 2015         | Variazioni  |                |
|--|-------------------------|-------------------------|---|----------------|
|  |                         |                         | Bilancio consuntivo 2016/ bilancio<br>consuntivo 2015 |                |
|  |                         |                         | valore assoluto                                       | %              |
| spese correnti<br>obbligatorie   | 2.851.902.499,64        | 2.844.269.686,40        | 7.632.813,24  | 0,27%          |
| non obbligatorie   | 619.514.300,55          | 629.239.444,07          | - 9.725.143,52  | -1,55%         |
| <b>totale</b>  | <b>3.471.416.800,19</b> | <b>3.473.509.130,47</b> | <b>- 2.092.330,28</b>                                 | <b>-0,06%</b>  |
| spese in conto capitale<br>obbligatorie  | 71.205.020,80           | 75.117.403,20           | - 3.912.382,40  | -5,21%         |
| non obbligatorie   | 120.522.413,13          | 155.162.907,56          | - 34.640.494,43                                       | -22,33%        |
| <b>totale</b>  | <b>191.727.433,93</b>   | <b>230.280.310,76</b>   | <b>- 38.552.876,83</b>                                | <b>-16,74%</b> |
| Totale spese<br>obbligatorie   | 2.923.107.520,44        | 2.919.387.089,60        | 3.720.430,84  | 0,13%          |
| non obbligatorie   | 740.036.713,68          | 784.402.351,63          | - 44.365.637,95                                       | -5,66%         |
| <b>totale generale spese</b>   | <b>3.663.144.234,12</b> | <b>3.703.789.441,23</b> | <b>- 40.645.207,11</b>                                | <b>-1,10%</b>  |
| Trasferimento allo Stato delle economie<br>derivanti dalla riduzione degli stanziamenti<br>relativi a spese per consumi intermedi ed altre<br><u>normative di contenimento</u> | 735.546.797,66          | 693.910.882,56          | 41.635.915,10   | 6,00%          |
| <b>totale generale con trasferimento allo Stato</b>  | <b>4.398.691.031,78</b> | <b>4.397.700.323,79</b> | <b>990.707,99</b>                                     | <b>0,02%</b>   |

| Spese di funzionamento<br>correnti |                  | spese | Consuntivo 2016  | Consuntivo 2015  | Variazioni  |         |
|------------------------------------|------------------|-------|------------------|------------------|---|---------|
|                                    |                  |       |                  |                  | Bilancio consuntivo 2016/ bilancio<br>consuntivo 2015 |         |
|                                    |                  |       |                  |                  | valore assoluto                                       | %       |
| categoria I                        | obbligatorie     |       | 3.182.166,63     | 3.171.183,52     | 10.983,11   | 0,35%   |
|                                    | non obbligatorie |       | 452.601,11       | 567.771,44       | - 115.170,33  | -20,28% |
|                                    | totale           |       | 3.634.767,74     | 3.738.954,96     | - 104.187,22  | -2,79%  |
| categoria II                       | obbligatorie     |       | 1.668.694.063,64 | 1.687.552.977,44 | - 18.858.913,80                                       | -1,12%  |
|                                    | non obbligatorie |       | 29.877.173,95    | 32.627.467,12    | - 2.750.293,17  | -8,43%  |
|                                    | totale           |       | 1.698.571.237,59 | 1.720.180.444,56 | - 21.609.206,97                                       | -1,26%  |
| categoria III                      | obbligatorie     |       | 300.737.345,62   | 311.638.180,09   | - 10.900.834,47                                       | -3,50%  |
|                                    | non obbligatorie |       | -                | -                | -   |         |
|                                    | totale           |       | 300.737.345,62   | 311.638.180,09   | - 10.900.834,47                                       | -3,50%  |
| categoria IV                       | obbligatorie     |       | 122.329.300,18   | 149.792.105,23   | - 27.462.805,05                                       | -18,33% |
|                                    | non obbligatorie |       | 449.457.359,84   | 453.627.201,97   | - 4.169.842,13  | -0,92%  |
|                                    | totale           |       | 571.786.660,02   | 603.419.307,20   | - 31.632.647,18                                       | -5,24%  |
| categoria VI                       | obbligatorie     |       | 255.251,51       | 226.991,01       | 28.260,50   | 12,45%  |
|                                    | non obbligatorie |       | 18.495.489,59    | 20.455.820,62    | - 1.960.331,03  | -9,58%  |
|                                    | totale           |       | 18.750.741,10    | 20.682.811,63    | - 1.932.070,53  | -9,34%  |
| categoria VIII                     | obbligatorie     |       | 13.744.090,34    | 14.334.791,85    | - 590.701,51  | -4,12%  |
|                                    | non obbligatorie |       | -                | -                | -   |         |
|                                    | totale           |       | 13.744.090,34    | 14.334.791,85    | - 590.701,51  | -4,12%  |
| categoria IX^                      | obbligatorie     |       | -                | -                | -   |         |
|                                    | non obbligatorie |       | -                | -                | -   |         |
|                                    | totale           |       | -                | -                | -   |         |
| categoria X                        | obbligatorie     |       | 742.960.281,72   | 677.553.457,26   | 65.406.824,46   | 9,65%   |
|                                    | non obbligatorie |       | 121.231.676,06   | 121.961.182,92   | - 729.506,86  | -0,60%  |
|                                    | totale           |       | 864.191.957,78   | 799.514.640,18   | 64.677.317,60   | 8,09%   |
| spese di parte corrente            |                  |       |                  |                  | 0,00  |         |
|                                    | obbligatorie     |       | 2.851.902.499,64 | 2.844.269.686,40 | 7.632.813,24  | 0,27%   |
|                                    | non obbligatorie |       | 619.514.300,55   | 629.239.444,07   | - 9.725.143,52  | -1,55%  |
|                                    | totale           |       | 3.471.416.800,19 | 3.473.509.130,47 | - 2.092.330,28  | -0,06%  |

| Spese di funzionamento<br>in conto capitale     |                  | spese                 | Consuntivo 2016       | Consuntivo 2015        | Variazioni   |                 |
|---|------------------|-----------------------|-----------------------|------------------------|--|-----------------|
|   |                  |                       |                       |                        | Bilancio consuntivo 2016/ bilancio consuntivo 2015 |                 |
|   |                  |                       |                       |                        | valore assoluto                                    | %               |
| categoria XI                                    | obbligatorie     | -                     | -                     | -                      | -  |                 |
|   | non obbligatorie | 1.593.814,53          | 758.921,20            | 834.893,33             |  | 110,01%         |
|   | <b>totale</b>    | <b>1.593.814,53</b>   | <b>758.921,20</b>     | <b>834.893,33</b>      |  | <b>110,01%</b>  |
|   |                  |                       |                       | 0,00                   |  |                 |
|   |                  |                       |                       | 0,00                   |  |                 |
| categoria XII                                   | obbligatorie     | 15.612.547,23         | 8.017.775,74          | 7.594.771,49           |  | 94,72%          |
|   | non obbligatorie | 118.928.598,60        | 105.550.986,36        | 13.377.612,24          |  | 12,67%          |
|   | <b>totale</b>    | <b>134.541.145,83</b> | <b>113.568.762,10</b> | <b>20.972.383,73</b>   |  | <b>18,47%</b>   |
| categoria XIII                                  | obbligatorie     | -                     | -                     | -                      |  |                 |
|   | non obbligatorie | -                     | 48.853.000,00         | - 48.853.000,00        |  | -100,00%        |
|   | <b>totale</b>    | <b>-</b>              | <b>48.853.000,00</b>  | <b>- 48.853.000,00</b> |  | <b>-100,00%</b> |
| categoria XV                                    | obbligatorie     | 55.592.473,57         | 67.099.627,46         | - 11.507.153,89        |  | -17,15%         |
|   | non obbligatorie | -                     | -                     | -                      |  |                 |
|   | <b>totale</b>    | <b>55.592.473,57</b>  | <b>67.099.627,46</b>  | <b>- 11.507.153,89</b> |  | <b>-17,15%</b>  |
| <b>spese in conto capitale obbligatorie</b>     |                  | <b>71.205.020,80</b>  | <b>75.117.403,20</b>  | <b>- 3.912.382,40</b>  |  | <b>-5,21%</b>   |
| <b>spese in conto capitale non obbligatorie</b> |                  | <b>120.522.413,13</b> | <b>155.162.907,56</b> | <b>- 34.640.494,43</b> |  | <b>-22,33%</b>  |
| <b>totale</b>                                   |                  | <b>191.727.433,93</b> | <b>230.280.310,76</b> | <b>- 38.552.876,83</b> |  | <b>-16,74%</b>  |



Tabella "B"

| UPB Unita' previsionali di base                                | Consuntivo 2016         | Consuntivo 2015         | Consuntivo 2014         | Variazioni   |                |
|--|-------------------------|-------------------------|-------------------------|--|----------------|
|  |                         |                         |                         | Bilancio preventivo consuntivo 2016/<br>bilancio consuntivo 2015 |                |
|  |                         |                         |                         | valore assoluto  | %              |
| <b>Riepilogo UPB 1 "Entrate"</b>                               |                         |                         |                         |  |                |
| <b>Titolo I Totale uscite UPB 1</b>                            | <b>138.532.727,58</b>   | <b>85.966.425,55</b>    | <b>102.490.471,44</b>   | <b>52.566.302,03</b>   | <b>61,15%</b>  |
| spese obbligatorie   | 138.532.727,58          | 85.966.425,55           | 102.490.471,44          | 52.566.302,03  | 61,15%         |
| spese non obbligatorie   | -                       | -                       | -                       | -  | -              |
| <b>Titolo II Totale uscite UPB 1</b>                           |                         |                         |                         |  |                |
| spese obbligatorie   |                         |                         |                         |  |                |
| <b>Riepilogo UPB 2 "Pensioni"</b>                              |                         |                         |                         | -  |                |
| <b>Titolo I Totale uscite UPB 2</b>                            | <b>28.300.000,00</b>    | <b>24.185.463,93</b>    | <b>30.946.251,53</b>    | <b>4.114.536,07</b>  | <b>17,01%</b>  |
| spese obbligatorie   | 28.300.000,00           | 24.185.463,93           | 30.946.251,53           | 4.114.536,07   | 17,01%         |
| spese non obbligatorie   |                         |                         |                         | -  |                |
| <b>Titolo II Totale uscite UPB 2</b>                           |                         |                         |                         |  |                |
| spese obbligatorie   |                         |                         |                         |  |                |
| <b>Riepilogo UPB 3 "Prestazioni a sostegno del reddito"</b>    |                         |                         |                         | -  |                |
| <b>Titolo I Totale uscite UPB 3</b>                            | <b>119.481.060,20</b>   | <b>108.371.650,54</b>   | <b>107.917.501,02</b>   | <b>11.109.409,66</b>   | <b>10,25%</b>  |
| spese obbligatorie   | 119.049.203,86          | 107.458.160,57          | 106.914.029,40          | 11.591.043,29  | 10,79%         |
| spese non obbligatorie   | 431.856,34              | 913.489,97              | 1.003.471,62            | 481.633,63   | -52,72%        |
| <b>Titolo II Totale uscite UPB 3</b>                           |                         |                         |                         |  |                |
| spese obbligatorie   |                         |                         |                         |  |                |
| <b>Riepilogo UPB 4 "Risorse umane"</b>                         |                         |                         |                         | -  |                |
| <b>Titolo I Totale uscite UPB 4</b>                            | <b>2.021.870.971,84</b> | <b>2.057.773.087,16</b> | <b>2.084.581.706,22</b> | <b>- 35.902.115,32</b>   | <b>-1,74%</b>  |
| spese obbligatorie   | 1.973.375.929,79        | 2.004.171.650,00        | 2.022.239.161,11        | 30.795.720,21  | -1,54%         |
| spese non obbligatorie   | 48.495.042,05           | 53.601.437,16           | 62.342.545,11           | 5.106.395,11   | -9,53%         |
| <b>Titolo II Totale uscite UPB 4</b>                           | <b>55.592.473,57</b>    | <b>67.099.627,46</b>    | <b>53.592.586,78</b>    | <b>- 11.507.153,89</b>   | <b>-17,15%</b> |
| spese obbligatorie   | 55.592.473,57           | 67.099.627,46           | 53.592.586,78           | 11.507.153,89  | -17,15%        |
| <b>Riepilogo UPB 5 "Risorse strumentali"</b>                   |                         |                         |                         | -  |                |
| <b>Titolo I Totale uscite UPB 5</b>                            | <b>946.697.802,90</b>   | <b>975.375.248,41</b>   | <b>802.823.385,37</b>   | <b>- 28.677.445,51</b>   | <b>-2,94%</b>  |
| spese obbligatorie   | 397.270.849,87          | 419.457.060,89          | 382.887.192,08          | 22.186.211,02  | -5,29%         |
| spese non obbligatorie   | 549.426.953,03          | 555.918.187,52          | 419.936.193,29          | 6.491.234,49   | -1,17%         |
| <b>Titolo II Totale uscite UPB 5</b>                           | <b>134.541.145,83</b>   | <b>162.421.762,10</b>   | <b>126.129.435,95</b>   | <b>- 27.880.616,27</b>   | <b>-17,17%</b> |
| spese obbligatorie   | 15.612.547,23           | 8.017.775,74            | -                       | 7.594.771,49   | 94,72%         |
| spese non obbligatorie   | 118.928.598,60          | 154.403.986,36          | 126.129.435,95          | 35.475.387,76  | -22,98%        |
| <b>Riepilogo UPB 8 "Altre strutture di Direzione generale"</b> |                         |                         |                         | -  |                |
| <b>Titolo I Totale uscite UPB 8</b>                            | <b>216.534.237,67</b>   | <b>221.837.254,88</b>   | <b>487.282.605,63</b>   | <b>- 5.303.017,21</b>  | <b>-2,39%</b>  |
| spese obbligatorie   | 195.373.788,54          | 203.030.925,46          | 266.292.841,87          | 7.657.136,92   | -3,77%         |
| spese non obbligatorie   | 21.160.449,13           | 18.806.329,42           | 220.989.763,76          | 2.354.119,71   | 12,52%         |
| <b>Titolo II Totale uscite UPB 8</b>                           | <b>1.593.814,53</b>     | <b>758.921,20</b>       | <b>42.894.660,16</b>    | <b>834.893,33</b>  | <b>110,01%</b> |
| spese obbligatorie   | -                       | -                       | 15.783.467,98           | -  |                |
| spese non obbligatorie   | 1.593.814,53            | 758.921,20              | 27.111.192,18           | 834.893,33   | 110,01%        |
| <b>Totale delle uscite per UPB</b>                             |                         |                         |                         | -  |                |
| <b>Titolo I</b>  | <b>3.471.416.800,19</b> | <b>3.473.509.130,47</b> | <b>3.616.041.921,21</b> | <b>- 2.092.330,28</b>  | <b>-0,06%</b>  |
| spese obbligatorie   | 2.851.902.499,64        | 2.844.269.686,40        | 2.911.769.947,43        | 7.632.813,24   | 0,27%          |
| spese non obbligatorie   | 619.514.300,55          | 629.239.444,07          | 704.271.973,78          | 9.725.143,52   | -1,55%         |
| <b>Titolo II</b>   | <b>191.727.433,93</b>   | <b>230.280.310,76</b>   | <b>222.616.682,89</b>   | <b>- 38.552.876,83</b>   | <b>-16,74%</b> |
| spese obbligatorie   | 71.205.020,80           | 75.117.403,20           | 69.376.054,76           | 3.912.382,40   | -5,21%         |
| spese non obbligatorie   | 120.522.413,13          | 155.162.907,56          | 153.240.628,13          | 34.640.494,43  | -22,33%        |

Tabella "C"

| Capitolo  | Descrizione  | Consuntivo 2016 | Consuntivo 2015 | Variazione |               |         |
|---|--|-----------------|-----------------|------------|---------------|---------|
|   |  |                 |                 | in -       | in +          | %       |
| UPB1 -D.C. Entrate                              |  |                 |                 |            |               |         |
| 1U1210020                                       | Spese per servizi svolti da altri enti ed organismi nazionali per l'accertamento e la riscossione dei contributi               | 138.532.727,58  | 85.966.425,55   | -          | 52.566.302,03 | 61,15%  |
|   | Totale UPB I   | 138.532.727,58  | 85.966.425,55   | 0,00       | 52.566.302,03 | 61,15%  |
|   | spese obbligatorie   | 138.532.727,58  | 85.966.425,55   | 0,00       | 52.566.302,03 | 61,15%  |
|   | spese non obbligatorie   |                 |                 |            |               |         |
| UPB 2 - D.C. Pensioni                           |  |                 |                 |            |               |         |
| 2U1210021                                       | Spese per servizi svolti da altri enti ed organismi nazionali per l'erogazione delle prestazioni                               | 28.300.000,00   | 24.185.463,93   | -          | 4.114.536,07  | 17,01%  |
|   | Totale UPB II  | 28.300.000,00   | 24.185.463,93   | 0,00       | 4.114.536,07  | 17,01%  |
|   | spese obbligatorie   | 28.300.000,00   | 24.185.463,93   | 0,00       | 4.114.536,07  | 17,01%  |
|   | spese non obbligatorie   | 0,00            | 0,00            | 0,00       | 0,00          |         |
| UPB 3 - D.C. Prestazioni a sostegno del reddito |  |                 |                 |            |               |         |
| 3U1210024                                       | Spese per i servizi svolti dai CAF per la determinazione dell'indicatore della situazione economica equivalente (Isee)         | 87.000.000,00   | 76.000.000,00   | -          | 11.000.000,00 | 14,47%  |
| 3U1210025                                       | * Compensi a istituti di meteorologia ai fini del riconoscimento di prestazioni a sostegno reddito                             | 6.318,00        | 26.757,00       | 20.439,00  | -             | -76,39% |
| 3U1210027                                       | Spese per visite mediche di controllo in attuazione dell'art 5 commi 12^ e 13^ del dl 463/1983 convertito nella legge n 638/83 | 32.049.203,86   | 31.458.160,57   | -          | 591.043,29    | 1,88%   |
| 3U1210030                                       | * Compensi ed onorari ai notai per la concessione dei mutui agli iscritti  | 400.012,50      | 864.337,44      | 464.324,94 | -             | -53,72% |
| 3U1210040                                       | * Spese legali connesse al contenzioso in materia di credito e welfare   | 25.525,84       | 22.395,53       | -          | 3.130,31      | 13,98%  |
|   | Totale UPB III   | 119.481.060,20  | 108.371.650,54  | 0,00       | 11.109.409,66 | 10,25%  |
|   | spese obbligatorie   | 119.049.203,86  | 107.458.160,57  | 0,00       | 11.591.043,29 | 10,79%  |
|   | spese non obbligatorie   | 431.856,34      | 913.489,97      | 481.633,63 | 0,00          | -52,72% |

| Capitolo                   |   | Descrizione   | Consuntivo 2016 | Consuntivo 2015 | Variazione    |           |         |
|----------------------------|---|---|-----------------|-----------------|---------------|-----------|---------|
|                            |   |   |                 |                 | in -          | in +      | %       |
| UPB 4 - D.C. Risorse Umane |   |   |                 |                 |               |           |         |
| 4U1101001                  |   | Compensi fissi e oneri riflessi al Presidente e al Direttore generale   | 397.608,63      | 379.912,46      | -             | 17.696,17 | 4,66%   |
| 4U1101002                  |   | Compensi fissi ai componenti del Consiglio di indirizzo e vigilanza, della comm.ne centrale per l'accertamento e la riscossione dei contributi agricoli unificati, dei comitati delle gestioni dei col.ri diretti, mezzadri e coloni, degli artigiani e degli esercenti attività commerciale e relativi oneri prev.li e assist.li | 381.558,00      | 388.271,06      | 6.713,06      | -         | -1,73%  |
| 4U1101003                  |   | Oneri per emolumenti fissi ai componenti il Collegio dei sindaci  | 2.403.000,00    | 2.403.000,00    | -             | -         | -       |
| 4U1101004                  | * | Rimborso spese al Presidente ed al Direttore generale   | 44.532,10       | 82.138,64       | 37.606,54     | -         | -45,78% |
| 4U1101005                  | * | Gettoni presenza e rimborso spese ai componenti i comitati regionali e provinciali ed altre spese connesse con il funzionamento di tali organi e relativi oneri riflessi  | 192.978,23      | 202.991,73      | 10.013,50     | -         | -4,93%  |
| 4U1101006                  | * | Rimborso spese ai componenti del Collegio sindacale e al Magistrato della Corte dei conti delegato al controllo, ai sensi della determinazione commissariale n. 218 del 25 novembre 2009  | 9.478,90        | 7.728,52        | -             | 1.750,38  | 22,65%  |
| 4U1101007                  | * | Rimborso spese ai componenti del Consiglio di indirizzo e vigilanza e dei Comitati centrali amministratori, ai sensi della determinazione commissariale n. 218 del 25 novembre 2009, e gettoni di presenza ed altre spese relative al funzionamento di tali organi e relativi oneri   | 205.611,88      | 274.912,55      | 69.300,67     | -         | -25,21% |
| 4U1102001                  |   | Stipendi, assegni fissi ed indennità speciali al personale di ruolo e non di ruolo assunto a tempo indeterminato e determinato  | 789.083.117,94  | 809.146.645,06  | 20.063.527,12 | -         | -2,48%  |
| 4U1102002                  | * | Compensi per lavoro straordinario e turni   | 15.503.315,00   | 16.316.115,91   | 812.800,91    | -         | -4,98%  |
| 4U1102005                  | * | Indennità e rimborso spese per missioni all'interno   | 12.303.818,41   | 14.002.627,48   | 1.698.809,07  | -         | -12,13% |
| 4U1102006                  | * | Indennità e rimborso spese per missioni all'estero  | 125.155,91      | 111.838,85      | -             | 13.317,06 | 11,91%  |
| 4U1102007                  | * | Indennità e rimborso spese di trasporto e di locazione al personale trasferito  | 499.245,95      | 478.536,33      | -             | 20.709,62 | 4,33%   |

| Capitolo  | Descrizione  | Consuntivo 2016 | Consuntivo 2015 | Variazione    |               |        |
|-----------|--|-----------------|-----------------|---------------|---------------|--------|
|           |  |                 |                 | in -          | in +          | %      |
| 4U1102009 | Oneri previdenziali ed assistenziali a carico dell'Ente connessi ad emolumenti corrisposti al personale  | 337.876.885,78  | 317.799.197,89  | -             | 20.077.687,89 | 6,32%  |
| 4U1102014 | * Rimborsi spese varie al personale (rimborsi spese trasporto per incarichi nel centro urbano, rimborsi iscrizioni dipendenti agli albi professionali) | 90.840,48       | 96.152,16       | 5.311,68      | -             | -5,52% |
| 4U1102015 | Quote on.ri e comp.nze corrip.ste al pers.le di ruolo profess.le (onorari avv.to, comp.nze proc.tore)  | 26.623.799,25   | 26.626.179,23   | 2.379,98      | -             | -0,01% |
| 4U1102020 | Compensi accessori della retribuzione del personale dirigente (retribuzione di posizione e di risultato)   | 54.638.777,11   | 56.273.156,20   | 1.634.379,09  | -             | -2,90% |
| 4U1102021 | Fondo per i trattamenti accessori per il personale appartenente all'area dei professionisti  | 19.486.942,44   | 19.701.690,87   | 214.748,43    | -             | -1,09% |
| 4U1102022 | Fondo per trattamenti accessori per il personale appartenente all'area medica  | 32.298.975,43   | 32.804.159,49   | 505.184,06    | -             | -1,54% |
| 4U1102023 | Indennità sostitutiva del preavviso a favore del personale a seguito della risoluzione del rapporto di lavoro  | 752.627,89      | 742.051,40      | -             | 10.576,49     | 1,43%  |
| 4U1102024 | Incentivi per la progettazione a favore dei professionisti dell'area tecnico-edilizia  | 1.415.524,98    | 1.212.208,18    | -             | 203.316,80    | 16,77% |
| 4U1102025 | Fondo per i trattamenti accessori per il personale dell'area a, b e c e personale delle qualifiche ad esaurimento art 15, legge n. 88/1989             | 351.054.379,00  | 365.582.244,41  | 14.527.865,41 | -             | -3,97% |
| 4U1102027 | Trattamento accessorio per i Dirigenti generali  | 10.750.836,02   | 11.088.371,31   | 337.535,29    | -             | -3,04% |
| 4U1102028 | Spese per l'erogazione dei buoni pasto al personale dipendente   | 28.262.640,54   | 30.244.367,78   | 1.981.727,24  | -             | -6,55% |

| Capitolo  |   | Descrizione  | Consuntivo 2016 | Consuntivo 2015 | Variazione   |            |         |
|-----------|---|--|-----------------|-----------------|--------------|------------|---------|
|           |   |  |                 |                 | in -         | in +       | %       |
| 4U1102029 |   | Spese per il personale comandato presso l'Istituto   | 15.000.000,00   | 15.000.000,00   | -            | -          | -       |
| 4U1102030 | * | Spese per la gestione di asili-nido per i figli dei dipendenti   | 1.022.014,00    | 1.232.932,34    | 210.918,34   | -          | -17,11% |
| 4U1102032 |   | Indennità per incarichi di direzione di agenzia ed elevate professionalità   | 1.449.557,26    | 1.332.705,62    | -            | 116.851,64 | 8,77%   |
| 4U1102033 |   | Indennità di esclusività per il personale medico   | 0,00            | 0,00            | -            | -          |         |
| 4U1102099 |   | Oneri relativi ai miglioramenti del trattamento economico del personale conseguenti al rinnovo contrattuale  | 0,00            | 0,00            | -            | -          |         |
| 4U1104007 | * | Gettoni pres.za e rimb.so spese ai comp.ti le commiss.ni e comitati centr./perifer. e altre spese connesse al funzion.to di tali organismi e relativi oneri riflessi | 74.894,80       | 191.847,07      | 116.952,27   | -          | -60,96% |
| 4U1104008 | * | Spese per concorsi   | 16.037,21       | 31.751,44       | 15.714,23    | -          | -49,49% |
| 4U1104019 |   | Spese per accertamenti sanitari per la concessione di prestazioni istituzionali  | 0,00            | 0,00            | -            | -          |         |
| 4U1104025 | * | Consulenze   | 1.759,99        | 0,00            | -            | 1.759,99   |         |
| 4U1104052 |   | Spese per la sicurezza e la salute sui luoghi di lavoro  | 247.205,51      | 1.466.351,80    | 1.219.146,29 | -          | -83,14% |
| 4U1104053 | * | Spese per la fornitura di prestazioni di lavoro temporaneo (lavoro interinale)   | 182.647,09      | 230.000,00      | 47.352,91    | -          | -20,59% |
| 4U1104063 |   | Spese per visite medico fiscali ai dipendenti  | 259.896,88      | 185.588,87      | -            | 74.308,01  | 40,04%  |
| 4U1104073 | * | Collaborazioni   | 10.000,00       | 5.000,00        | -            | 5.000,00   | 100,00% |
| 4U1206061 |   | Contributi dell'Agenzia per le relazioni sindacali delle pubbliche amministrazioni (Aran) ai sensi dell'art. 50, c. 8, lett. a)                                      | 95.532,70       | 99.023,30       | 3.490,60     | -          | -3,53%  |
| 4U1206063 | * | Borsa di studio per praticanti legali  | 112.705,00      | 195.465,50      | 82.760,50    | -          | -42,34% |

| Capitolo  |   | Descrizione  | Consuntivo 2016         | Consuntivo 2015         | Variazione           |             |               |  |
|-----------|---|--|-------------------------|-------------------------|----------------------|-------------|---------------|--|
|           |   |  |                         |                         | in -                 | in +        | %             |  |
| 4U1206075 | * | Interventi assistenziali a favore dei portieri   | 17.000,00               | 17.000,00               | -                    | -           | -             |  |
| 4U1206081 | * | Fondo per interventi assistenziali a favore del personale  | 18.083.007,10           | 20.124.398,64           | 2.041.391,54         | -           | -10,14%       |  |
| 4U1206084 |   | Risarcimenti al personale per danni biologici e patrimoniali, contratti per causa di servizio ed equo indennizzo           | 159.718,81              | 58.344,98               | -                    | 101.373,83  | 173,75%       |  |
| 4U1403001 |   | Indennità integrativa speciale al personale in quiescenza  | 147.515.345,26          | 153.821.625,58          | 6.306.280,32         | -           | -4,10%        |  |
| 4U1403005 |   | Oneri per i trattamenti pensionistici integrativi a favore del personale dell'Istituto art. 64, comma 4, legge n. 144/1999 | 153.071.534,41          | 157.654.515,75          | 4.582.981,34         | -           | -2,91%        |  |
| 4U1403006 |   | Oneri per i trattamenti pensionistici integrativi a favore del personale della soppressa SPORTASS                          | 150.465,95              | 162.038,76              | 11.572,81            | -           | -7,14%        |  |
| 4U2115001 |   | Indennità di buonuscita al personale cessato dal servizio  | 52.616.060,25           | 64.817.770,92           | 12.201.710,67        | -           | -18,82%       |  |
| 4U2115003 |   | Trattamento di fine rapporto a portieri e pulitori degli stabili da reddito cessati dal servizio                           | 42.941,50               | 24.691,00               | -                    | 18.250,50   | 73,92%        |  |
| 4U2115004 |   | Trattamento di fine rapporto al personale cessato dal servizio   | 2.933.471,82            | 2.257.165,54            | -                    | 676.306,28  | 29,96%        |  |
|           |   |  |                         |                         | -                    | -           |               |  |
|           |   | <b>Totale UPB IV</b>   | <b>2.077.463.445,41</b> | <b>2.124.872.714,62</b> | <b>47.409.269,21</b> | <b>0,00</b> | <b>-2,23%</b> |  |
|           |   | spese obbligatorie   | 2.028.968.403,36        | 2.071.271.277,46        | 42.302.874,10        | 0,00        | -2,04%        |  |
|           |   | spese non obbligatorie   | 48.495.042,05           | 53.601.437,16           | 5.106.395,11         | 0,00        | -9,53%        |  |
|           |   |  |                         |                         |                      |             |               |  |
|           |   | <b>UPB 5 - D.C. Risorse strumentali</b>  |                         |                         |                      |             |               |  |
| 5U1104001 | * | Acquisto libri, pubblicazioni tecniche, quotidiani e riviste   | 324.285,34              | 813.209,06              | 488.923,72           | -           | -60,12%       |  |
| 5U1104005 | * | Stampa modelli, acquisto carta, cancelleria e altro materiale di consumo   | 566.784,27              | 315.273,57              | -                    | 251.510,70  | 79,78%        |  |
| 5U1104006 | * | Pubblicazioni monografiche e periodiche  | 5.002,00                | 0,00                    | -                    | 5.002,00    |               |  |

| Capitolo  |   | Descrizione  | Consuntivo 2016 | Consuntivo 2015 | Variazione   |            |          |
|-----------|---|--|-----------------|-----------------|--------------|------------|----------|
|           |   |  |                 |                 | in -         | in +       | %        |
| 5U1104009 | * | Manutenzione e noleggio impianti, macchine, apparecchiature sanitarie, mobilia e attrezzi ed altri beni mobili             | 2.119.967,56    | 2.768.641,53    | 648.673,97   | -          | -23,43%  |
| 5U1104010 | * | Noleggio e spese di esercizio di mezzi di trasporto  | 147.636,76      | 167.511,54      | 19.874,78    | -          | -11,86%  |
| 5U1104011 | * | Spese postali, telegrafiche e telefoniche degli uffici   | 10.846.274,95   | 12.999.886,53   | 2.153.611,58 | -          | -16,57%  |
| 5U1104012 | * | Spese per illuminazione e forza motrice degli uffici   | 25.985.024,64   | 28.595.119,29   | 2.610.094,65 | -          | -9,13%   |
| 5U1104013 | * | Spese per riscaldamento e condizionamento d'aria degli uffici  | 13.681.212,18   | 16.364.217,64   | 2.683.005,46 | -          | -16,40%  |
| 5U1104014 | * | Spese conduzione, pulizia e igiene, servizio di vigilanza per i locali adibiti ad uffici                                   | 74.698.953,36   | 74.816.326,02   | 117.372,66   | -          | -0,16%   |
| 5U1104015 | * | Fitto di locali adibiti ad uffici  | 40.626.164,86   | 43.346.956,77   | 2.720.791,91 | -          | -6,28%   |
| 5U1104016 | * | Spese di manutenzione ordinaria degli stabili strumentali di proprietà o presi in affitto (uffici e istituzioni sanitarie) | 4.192.266,04    | 4.747.986,66    | 555.720,62   | -          | -11,70%  |
| 5U1104017 | * | Spese per l'organizzazione e la partecipazione a convegni, congressi, conferenze, mostre e altre manifestazioni            | 3.950,00        | 46,00           | -            | 3.904,00   | 8486,96% |
| 5U1104018 | * | Spese di facchinaggio, trasporti e spedizioni varie  | 8.726.163,01    | 8.152.503,16    | -            | 573.659,85 | 7,04%    |
| 5U1104019 |   | Spese per accertamenti sanitari per la concessione di prestazioni istituzionali  | 169.315,66      | 493.795,88      | 324.480,22   | -          | -65,71%  |
| 5U1104024 | * | Spese di rappresentanza  | 1.083,20        | 6.418,31        | 5.335,11     | -          | -83,12%  |
| 5U1104028 |   | Spese per i servizi di archiviazione ex D.LGS. n. 42/2004  | 3.048.024,11    | 3.048.024,11    | -            | -          | -        |
| 5U1104030 | * | Altre spese per l'acquisto di beni di consumo e servizi  | 434.508,45      | 562.500,02      | 127.991,57   | -          | -22,75%  |
| 5U1104036 | * | Spese per il bando di gare relative all'acquisizione di beni e servizi   | 234.125,77      | 270.432,47      | 36.306,70    | -          | -13,43%  |
| 5U1104039 | * | Spese per la trasmissione dati canonici per rete fonia-dati, videoconferenze e teleaudioconferenze                         | 1.927.740,00    | 1.981.935,00    | 54.195,00    | -          | -2,73%   |
| 5U1104040 | * | Stampati, nastri magnetici, pellicole ed altro materiale di consumo per la elaborazione automatica dei dati                | 2.171.622,62    | 1.602.542,63    | -            | 569.079,99 | 35,51%   |

| Capitolo  |   | Descrizione  | Consuntivo 2016 | Consuntivo 2015 | Variazione    |              |         |
|-----------|---|--|-----------------|-----------------|---------------|--------------|---------|
|           |   |  |                 |                 | in -          | in +         | %       |
| 5U1104041 | * | Manutenzione macchine e attrezzature connesse con la elaborazione automatica dati  | 7.801.728,48    | 9.392.805,38    | 1.591.076,90  | -            | -16,94% |
| 5U1104042 | * | Spese per l'accesso ai sistemi informativi di altri enti (Corte di cassazione, Istat, Istituto poligrafico e zecca dello Stato, ecc.)  | 444.264,60      | 402.993,08      | -             | 41.271,52    | 10,24%  |
| 5U1104044 | * | Premi di assicurazione   | 2.540.190,35    | 2.873.896,11    | 333.705,76    | -            | -11,61% |
| 5U1104049 | * | Noleggio apparecchiature elettroniche e canone per licenze d'uso prodotti software   | 17.122.008,88   | 16.926.366,22   | -             | 195.642,66   | 1,16%   |
| 5U1104050 | * | Assistenza tecnico specialistica, manutenzione software e altri servizi informatici  | 61.953.099,43   | 96.465.063,99   | 34.511.964,56 | -            | -35,78% |
| 5U1104051 | * | Spese attività monitoraggio esecuzione contratti per progettazione, realizzazione, manutenzione, gest. e conduzione operativa di sistemi informatici automatizzati             | 741.357,40      | 741.357,40      | -             | -            | -       |
| 5U1104055 |   | Spese per i servizi di trasmissione dati forniti dal sistema pubblico di connettività (SPC)  | 46.274.066,80   | 67.172.778,54   | 20.898.711,74 | -            | -31,11% |
| 5U1104056 |   | Spese per il servizio di garanzia dei sistemi informatici contro eventi distruttivi (business continuity / disaster recovery)  | 18.221.175,10   | 17.276.216,94   | -             | 944.958,16   | 5,47%   |
| 5U1104057 |   | Fitto di stabili adibiti ad uffici già di proprietà trasferiti al "FIP - Fondo immobili pubblici - ai sensi dell'art. 4 del d.l. 351/2001, convertito nella Legge n. 410/2001" | 52.698.523,45   | 59.299.044,82   | 6.600.521,37  | -            | -11,13% |
| 5U1104058 | * | Spese per l'informazione e la comunicazione istituzionale  | 401.787,84      | 390.135,32      | -             | 11.652,52    | 2,99%   |
| 5U1104060 | * | Spese per pubblicità dirette a rafforzare l'immagine dell'Istituto   | 1.116,20        | 0,00            | -             | 1.116,20     |         |
| 5U1104061 | * | Spese per relazioni pubbliche  | 0,00            | 0,00            | -             | -            |         |
| 5U1104067 | * | Spese per i servizi di contact center  | 94.792.588,79   | 84.827.029,71   | -             | 9.965.559,08 | 11,75%  |
| 5U1104069 | * | Oneri per la gestione degli archivi e relativa dematerializzazione   | 18.931.236,56   | 18.997.483,89   | 66.247,33     | -            | -0,35%  |
| 5U1104072 | * | Spese per i servizi di impiantistica degli stabili strumentali di proprietà o presi in affitto   | 19.704.177,91   | 20.564.276,53   | 860.098,62    | -            | -4,18%  |



| Capitolo  |   | Descrizione  | Consuntivo 2016 | Consuntivo 2015 | Variazione |               |          |
|-----------|---|--|-----------------|-----------------|------------|---------------|----------|
|           |   |  |                 |                 | in -       | in +          | %        |
| 5U1104075 | * | Spese per l'acquisto di servizi professionali specialistici a supporto dei sistemi informativi   | 31.661.211,62   | -               | -          | 31.661.211,62 |          |
| 5U1206067 | * | Premi speciali Inps in materia di tutela previdenziale e legalità nel mondo del lavoro   | 7.000,00        | 0,00            | -          | 7.000,00      |          |
| 5U1206082 | * | Contributi e quote associative a istituzioni svolgenti attività attinenti a compiti di Istituto  | 87.058,79       | 118.956,48      | 31.897,69  | -             | -26,81%  |
| 5U1208005 |   | Tributi diversi (imposta bollo/registraz delle convenz inerenti la materia assicurat/previdenz nonche' contr consortili, tassa occupaz suolo pubb, tassa trasporto, etc) | 13.744.090,34   | 14.334.791,85   | 590.701,51 | -             | -4,12%   |
| 5U1210001 |   | Spese legali connesse al recupero dei crediti contributivi e alla concessione e al recupero delle prestazioni  | 260.693.384,90  | 254.712.676,91  | -          | 5.980.707,99  | 2,35%    |
| 5U1210003 | * | Oneri per iscrizioni ipotecarie connesse ad azioni giudiziarie per recupero dei crediti contributivi   | 244,00          | 0,00            | -          | 244,00        |          |
| 5U1210004 | * | Spese legali diverse   | 1.255.678,18    | 1.416.878,22    | 161.200,04 | -             | -11,38%  |
| 5U1210009 |   | Spese per risarcimenti connesse a controversie varie di ordine patrimoniale  | 286.499,86      | 631.701,50      | 345.201,64 | -             | -54,65%  |
| 5U1210016 |   | Spese legali derivanti da incarichi ad avvocati domiciliatari  | 1.687.790,47    | 1.753.383,04    | 65.592,57  | -             | -3,74%   |
| 5U1210029 | * | Spese per l'invio di posta massiva, per la gestione della corrispondenza in E/U e per i servizi di dematerializzazione   | 105.289.438,99  | 105.289.438,99  | -          | -             | -        |
| 5U1210035 |   | Spese varie di gestione del progetto europeo WeRSA   | 0,00            | 10.615,20       | 10.615,20  | -             | -100,00% |
| 5U1210036 |   | Spese di gestione del progetto europeo SAFE "Social Agencies for future Europe"  | 5.511,11        | 0,00            | -          | 5.511,11      |          |
| 5U1210037 |   | Spese per l'acquisizione del parere di congruità economica dell'Agenzia del Demanio in relazione ai canoni di locazione  | 985,87          | 0,00            | -          | 985,87        |          |
| 5U1210038 |   | Spese per la gestione del progetto Eu-China Social Protection Reform Project (SPRP)  | 441.482,20      | 721.067,06      | 279.584,86 | -             | -38,77%  |
| 5U1210041 |   | Spese per la gestione del progetto europeo IESS "IMPROVING EFFECTIVENESS IN SOCIAL SECURITY"   | 0,00            | 2.965,04        | 2.965,04   | -             | -100,00% |
| 5U2112002 | * | Spese di manutenzione straordinaria per le strutture sociali   | 1.736.855,77    | 378.359,01      | -          | 1.358.496,76  | 359,05%  |
| 5U2112003 | * | Acquisto di mobili, macchine, arredi e apparecchiature sanitarie (uffici ed istituzioni sanitarie)   | 1.068.913,48    | 1.364.160,28    | 295.246,80 | -             | -21,64%  |
| 5U2112005 |   | Spese di manutenzione straordinaria per adeguamenti normativi in materia di sicurezza delle strutture sociali  | 1.786.501,48    | 37.801,56       | -          | 1.748.699,92  | 4626,00% |

| Capitolo  |   | Descrizione  | Consuntivo 2016  | Consuntivo 2015  | Variazione    |               |          |
|-----------|---|--|------------------|------------------|---------------|---------------|----------|
|           |   |  |                  |                  | in -          | in +          | %        |
| 5U2112006 |   | Acquisto di dispositivi per la sicurezza sui luoghi di lavoro  | 132.677,91       | 0,00             | -             | 132.677,91    |          |
| 5U2112008 | * | Acquisto macchine e attrezzature connesse con l'elaborazione automatica dati   | 1.794.900,65     | 8.909.732,67     | 7.114.832,02  | -             | -79,85%  |
| 5U2112009 | * | Spese per l'acquisizione di prodotti programma (software) connessi con la realizzazione di procedure automatizzate   | 100.435.856,38   | 80.866.352,45    | -             | 19.569.503,93 | 24,20%   |
| 5U2112010 | * | Spese per manutenzione straordinaria e di adattamento degli stabili strumentali di proprietà   | 8.825.627,25     | 9.391.726,22     | 566.098,97    | -             | -6,03%   |
| 5U2112011 | * | Spese di adattamento funzionale degli stabili strumentali di terzi   | 2.629.354,54     | 2.173.723,35     | -             | 455.631,19    | 20,96%   |
| 5U2112012 | * | Licenze d'uso prodotti software (costo d'ingresso)   | 99,00            | 306.587,40       | 306.488,40    | -             | -99,97%  |
| 5U2112013 | * | Spese di manutenzione straordinaria e adattamento degli stabili strumentali, già di proprietà, trasferiti al Fip - art. 4 della legge 410/2001   | 2.436.991,53     | 2.160.344,98     | -             | 276.646,55    | 12,81%   |
| 5U2112014 |   | Spese di manutenzione straordinaria per la sicurezza e l'igiene sul posto di lavoro degli stabili di proprietà adibiti ad uffici e degli stabili strumentali, già di proprietà, trasferiti al "Fip - ai sensi dell'art. n. 4 del d.l. n. 351/2001 convertito nella legge n. 410/2001 | 13.693.367,84    | 7.979.974,18     | -             | 5.713.393,66  | 71,60%   |
| 5U2113002 | * | Acquisti di strumenti finanziari emessi da Equitalia s.p.a.- art.7, commi 3 e 16, dello statuto sociale di Equitalia s.p.a.  | 0,00             | 48.853.000,00    | 48.853.000,00 | -             | -100,00% |
|           |   |  |                  |                  | -             | -             |          |
|           |   | Totale UPB V   | 1.081.238.948,73 | 1.137.797.010,51 | 56.558.061,78 | 0,00          | -4,97%   |
|           |   | spese obbligatorie   | 412.883.397,10   | 427.474.836,63   | 14.591.439,53 | 0,00          | -3,41%   |
|           |   | spese non obbligatorie   | 668.355.551,63   | 710.322.173,88   | 41.966.622,25 | 0,00          | -5,91%   |
|           |   |  |                  |                  | -             | -             |          |

| Capitolo  |   | Descrizione  | Consuntivo 2016 | Consuntivo 2015 | Variazione    |              |          |
|-----------|---|--|-----------------|-----------------|---------------|--------------|----------|
|           |   |  |                 |                 | in -          | in +         | %        |
|           |   |  |                 |                 | -             | -            |          |
|           |   | UPB 8 - "Altre strutture di Direzione generale"  |                 |                 | -             | -            |          |
| 8U1102031 | * | Compensi a docenti interni per la formazione e l'addestramento del personale e per corsi di formazione richiesti da altre organizzazioni pubbliche e private   | 332.784,20      | 389.264,05      | 56.479,85     | -            | -14,51%  |
| 8U1104026 | * | Spese per la conduzione degli stabili da reddito non cartolarizzati in gestione diretta  | 1.537.224,71    | 1.673.187,27    | 135.962,56    | -            | -8,13%   |
| 8U1104027 | * | Oneri per la manutenzione ordinaria degli stabili da reddito non cartolarizzati in gestione diretta  | 841.081,40      | 455.251,50      | -             | 385.829,90   | 84,75%   |
| 8U1104045 | * | Compensi per la gestione del patrimonio immobiliare dell'Istituto  | 3.135.305,72    | 1.328.026,50    | -             | 1.807.279,22 | 136,09%  |
| 8U1104048 | * | Spese per la valutazione del patrimonio immobiliare da dismettere  | 6.345,00        | 0,00            | -             | 6.345,00     |          |
| 8U1104052 |   | Spese per la sicurezza e la salute sui luoghi di lavoro  | 1.411.092,67    | 850.304,27      | -             | 560.788,40   | 65,95%   |
| 8U1104062 | * | Spese per l'acquisto di servizi e beni per la formazione/addestramento pers.le (compensi docenza esterna, prodotti, materiali, pubblicazioni, supporti ed altro finalizzati alla didattica)                                  | 733.311,16      | 487.366,59      | -             | 245.944,57   | 50,46%   |
| 8U1104068 | * | Spese per servizi svolti da altri Enti ed Organismi Nazionali per la riscossione dei canoni di affitto degli stabili da reddito ex INPDAP e dei crediti per rate di mutui concessi alle Cooperative edilizie e ad altri Enti | 131.219,69      | 131.857,77      | 638,08        | -            | -0,48%   |
| 8U1206034 | * | Spese relative al progetto do rocerca socio-economica, denominato Visitinps Scholars   | 188.718,70      | 0,00            | -             | 188.718,70   |          |
| 8U1206087 |   | Indennità per avviamento commerciale a favore di conduttori che non accettano nuove condizioni per prosecuzione della locazione - Legge n. 15/1987   | 0,00            | 69.622,73       | 69.622,73     | -            | -100,00% |
| 8U1210008 |   | Spese per la conduzione e la vendita degli immobili già cartolarizzati ai sensi dell'art. 3 del d.l. n. 351/2001 convertito nella legge n. 410/2001 in gestione diretta  | 13.530.926,17   | 14.988.348,68   | 1.457.422,51  | -            | -9,72%   |
| 8U1210010 | * | Spese legali connesse al patrimonio immobiliare non cartolarizzato in gestione diretta   | 9.901,73        | 92.958,25       | 83.056,52     | -            | -89,35%  |
| 8U1210017 |   | Spese per la gestione e la vendita degli immobili già cartolarizzati ai sensi dell'art. 3 del d.l. n. 351/2001 convertito nella legge n. 410/2001  | 34.223.309,75   | 29.568.289,90   | -             | 4.655.019,85 | 15,74%   |
| 8U1210021 |   | Spese per servizi svolti da altri enti ed organismi nazionali per l'erogazione delle prestazioni   | 100.082.786,51  | 115.303.798,04  | 15.221.011,53 | -            | -13,20%  |
| 8U1210022 |   | Spese per servizi necessari per l'erogazione delle prestazioni   | 3.899.536,19    | 3.410.558,90    | -             | 488.977,29   | 14,34%   |

| Capitolo  |   | Descrizione  | Consuntivo 2016         | Consuntivo 2015         | Variazione           |              |               |
|-----------|---|--|-------------------------|-------------------------|----------------------|--------------|---------------|
|           |   |  |                         |                         | in -                 | in +         | %             |
| 8U1210023 |   | Spese per servizi svolti dalle banche dagli uffici dei conti correnti postali per il pagamento delle prestazioni sul territorio nazionale ed altre spese bancarie    | 2.695.221,14            | 3.776.675,07            | 1.081.453,93         | -            | -28,64%       |
| 8U1210026 | * | Spese per i servizi svolti dai Caf per la raccolta e la trasmissione delle dichiarazioni per invalidità civile (ICRIC)   | 14.200.000,00           | 14.200.000,00           | -                    | -            | -             |
| 8U1210028 |   | Compensi ai componenti esterni delle commissioni mediche per l'accertamento dell'invalidità civile, delle situazioni di handicap e di disabilità                     | 39.530.916,11           | 35.063.327,87           | -                    | 4.467.588,24 | 12,74%        |
| 8U1210039 | * | Spese legali connesse al contenzioso derivante dalla concessione dei mutui alle Cooperative edilizie, agli Enti locali, ad altri Enti e alle Cooperative di iscritti | 44.556,82               | 48.417,49               | 3.860,67             | -            | -7,97%        |
| 8U2111007 | * | Spese di manutenzione straordinaria degli stabili da reddito non cartolarizzati in gestione diretta  | 1.593.814,53            | 758.921,20              | -                    | 834.893,33   | 110,01%       |
|           |   | <b>Totale UPB VIII</b>   | <b>218.128.052,20</b>   | <b>222.596.176,08</b>   | <b>4.468.123,88</b>  | <b>0,00</b>  | <b>-2,01%</b> |
|           |   | spese obbligatorie   | 195.373.788,54          | 203.030.925,46          | 7.657.136,92         | 0,00         | -3,77%        |
|           |   | spese non obbligatorie   | 22.754.263,66           | 19.565.250,62           | 0,00                 | 3.189.013,04 | 16,30%        |
|           |   |  |                         |                         |                      |              |               |
|           |   | <b>Riepilogo</b>   |                         |                         |                      |              |               |
|           |   |  |                         |                         |                      |              |               |
|           |   | <b>Totale UPB</b>  | <b>3.663.144.234,12</b> | <b>3.703.789.441,23</b> | <b>40.645.207,11</b> | <b>0,00</b>  | <b>-1,10%</b> |
|           |   | spese obbligatorie   | 2.923.107.520,44        | 2.919.387.089,60        | 0,00                 | 3.720.430,84 | 0,13%         |
|           |   | spese non obbligatorie   | 740.036.713,68          | 784.402.351,63          | 44.365.637,95        | 0,00         | -5,66%        |

| Capitolo  | Descrizione   | Consuntivo 2016                                  | Consuntivo 2015 | Variazione    |               |        |  |
|-----------|---|--|-----------------|---------------|---------------|--------|--|
|           |   |  |                 | in -          | in +          | %      |  |
|           |   |  |                 |               |               |        |  |
|           |   | 8U1206 - Trasferimenti passivi                   |                 |               |               |        |  |
| 8U1206024 | Trasferimento allo Stato delle economie derivanti da riduzione stanziamenti relativi a spese per consumi intermedi - art.11 ter l.248/05 e art.1 l.266/05 e successive disposizioni   | 673.284.592,09                                   | 631.650.531,65  | -             | 41.634.060,44 | 6,59%  |  |
| 8U1206025 | Trasferimento allo Stato di somme derivanti dalla riduzione dei compensi agli organi dell'ente di cui all'art. 1, commi 58 e 59, della legge n. 266/2005 e all'art. 61, c. 1, del dl n. 112/08 convertito nella legge n. 133/08 | 656.637,57                                       | 654.782,91      | -             | 1.854,66      | 0,28%  |  |
| 8U1206027 | Trasferimento allo Stato delle somme derivanti dalla riduzione dei fondi per il finanziamento della contrattazione integrativa art. 67, comma 6, del d.l. 112/2008 convertito nella legge n. 133/2008                           | 61.605.568,00                                    | 61.605.568,00   | -             | -             | -      |  |
|           | Totale trasferimenti allo Stato   | 735.546.797,66                                   | 693.910.882,56  | 0,00          | 41.635.915,10 | 6,00%  |  |
|           |   | 4U2114 - Concessione di crediti ed anticipazioni |                 |               |               |        |  |
| 4U2114003 | * Concessione di prestiti al personale dipendente ai sensi dell'art 59 del DPR n 509/1979   | 98.954.209,48                                    | 108.422.376,72  | 9.468.167,24  | -             | -8,73% |  |
| 4U2114004 | * Concessione di mutui edilizi al personale dipendente e cessato dal servizio ai sensi dell'art 59 del DPR.509/79 e successive disposizioni integrative   | 59.124.742,59                                    | 63.519.543,04   | 4.394.800,45  | -             | -6,92% |  |
|           |   | 158.078.952,07                                   | 171.941.919,76  | 13.862.967,69 | -             | -8,06% |  |

\*) spese non obbligatorie

Capitoli le cui variazioni sono state considerate ai fini delle normative di contenimento.

### 14. Istituzione di nuovi fondi e gestioni amministrare

Nell'esercizio 2016 sono stati istituiti presso l'Istituto i seguenti fondi:

- Fondo di solidarietà del personale delle aziende di trasporto pubblico (D.I. n. 86985 del 09/01/15 e D.I. n. 97510 del 17/10/2016);
- Fondo di solidarietà bilaterale del settore marittimo SOLIMARE (D.I. n. 90401 del 8/06/2015 e D.I. n. 95933 del 23/05/2016);
- Fondo di solidarietà bilaterale degli ormeggiatori e barcaioli dei porti italiani (D.I. n. 95440 del 18/04/16).

La disciplina dei predetti Fondi di solidarietà, istituiti ai sensi dell'art. 3 della legge 28 giugno 2012, n. 92, è stata successivamente adeguata alle disposizioni del decreto legislativo 14 settembre 2015, n. 148 che ha ampliato l'ambito di applicazione dei Fondi stessi, estendendo la platea dei beneficiari delle prestazioni e abrogando l'art. 3 della legge n. 92/2012.

Al riguardo occorre, altresì, segnalare che l'art. 35 del decreto legislativo 14 settembre 2015, n. 148 prevede l'obbligo di bilancio in pareggio e l'impossibilità di erogare prestazioni in carenza di disponibilità per i Fondi istituiti ai sensi dei commi 26, 27 e 28, tra i quali figurano anche quelli sopra riportati. Per effetto di detta disposizione i risultati di esercizio positivi si traducono in assegnazioni al fondo di accantonamento dei risultati di esercizio all'uopo predisposto, a copertura delle prestazioni che verranno erogate.

Nelle relazioni dei bilanci dei singoli Fondi viene riportata l'evoluzione normativa che ha caratterizzato l'esercizio 2016

## 15. Istituzione e variazione capitoli

Per sopravvenute esigenze di rilevazione finanziaria sono stati istituiti e variati nell'oggetto i seguenti capitoli:

### Capitoli di entrata di nuova istituzione

Nell'ambito della UPB "Risorse strumentali":

| Nuovo capitolo | Descrizione  |  |
|----------------|--|--|
| 5E1307021      | PROVENTI DERIVANTI DALL'ATTIVITA' DI VENDITA DELL'ENERGIA ELETTRICA PRODOTTA IN ESUBERO DA IMPIANTI FOTOVOLTAICI DI CUI ALL'ART. 5, COMMA 5.6 LETT.C) DEL TESTO INTEGRATO DELLE MODALITA' E DELLE CONDIZIONI TECNICO-ECONOMICHE PER LO SCAMBIO SUL POSTO TARIFFE OMNICOMPRESIVE DA ATTIVITA' COMMERCIALE E DA RITIRO DEDICATO (DECRETO MISE 5 LUGLIO 2012)                                 |  |
| 5E1310031      | CONTRIBUTO PERCEPITO A TITOLO DI TARIFFA PER L'INCENTIVAZIONE DELLA PRODUZIONE DI ENERGIA ELETTRICA DALLA FONTE SOLARE - IMPIANTI FOTOVOLTAICI- OVVERO TARIFFA PREMIO E OMNICOMPRESIVA, PROVENTO DERIVANTE DA SCAMBIO ENERGIA SUL POSTO (DECRETO LEGISLATIVO 29 DICEMBRE 2003, N. 387, DECRETO LEGISLATIVO 3 MARZO 2011, N. 28, DECRETO MISE DEL 5 LUGLIO 2012 (C.D. QUINTO CONTO ENERGIA) |  |
| 5E1310032      | ENTRATE DERIVANTI DALL'APPLICAZIONE DELL'ART. 43-BIS DEL DECRETO LEGGE 30 DICEMBRE 2008, N. 207, CONVERTITO CON LEGGE 27 FEBBRAIO 2009, N. 14 (RIPARTIZIONE DEL PREZZO DIFFERITO TRA GLI ENTI PROPRIETARI DEGLI IMMOBILI OGGETTO DI CARTOLARIZZAZIONE SCIP 1 E SCIP 2), PER DISPONIBILITA' LIQUIDE GIACENTI PRESSO LA TESORERIA CENTRALE DELLO STATO                                       |  |

Inps Rendiconto generale 2016

Nell'ambito della UPB "Altre strutture di Direzione generale":

| Nuovo capitolo | Descrizione  |  |
|----------------|--|--|
| 8E1203228      | CONTRIBUTO DELLO STATO A COPERTURA DELL'ONERE PER L'EROGAZIONE DELL'INDENNITÀ NASPI AI LAVORATORI STAGIONALI DEI SETTORI PRODUTTIVI DEL TURISMO E DEGLI STABILIMENTI TERMALI - ART. 43, COMMA 4 DEL DECRETO LEGISLATIVO N. 148/2015  |  |
| 8E1203608      | CONTRIBUTO DELLO STATO A COPERTURA DELL'ONERE PER LA CASSA INTEGRAZIONE SALARIALE STRAORDINARIA AI LAVORATORI DELLE AZIENDE SOTTOPOSTE A SEQUESTRO O CONFISCA NONCHE' AI LAVORATORI DELLE IMPRESE NEI CONFRONTI DEI QUALI SIA STATA EMESSA UNA INFORMAZIONE ANTIMAFIA INTERDITTIVA - ART. 44, COMMA 11 DEL DECRETO LEGISLATIVO N. 148/2015 |  |
| 8E1203609      | CONTRIBUTO DELLO STATO A COPERTURA DELL'ONERE SOSTENUTO NELL'AMBITO DELLA SOLIDARIETA' DIFENSIVA A FAVORE DELL'ILVA DI GENOVA CORNIGLIANO - ART. 1, COMMA 6-DECIES DEL DECRETO LEGGE N. 191/2015 CONVERTITO IN LEGGE N. 13/2016.   |  |

**Capitoli di entrata variati nell'oggetto**

Nell'ambito della UPB "Prestazioni a sostegno del reddito":

| Capitolo variato | Nuova descrizione  |  |
|------------------|--|--|
| 3E1101027        | CONTRIBUTO ADDIZIONALE EX ART. 12, LEGGE N. 164/1975 ED EX ART. 8, LEGGE N. 427/75 E ART. 5 DEL DECRETO LEGISLATIVO DEL 14 SETTEMBRE 2015, N. 148 SU INTEGRAZIONI SALARIALI ORDINARIE E STRAORDINARIE EROGATE DIRETTAMENTE AI LAVORATORI O RIMBORSATE AD AZIENDE SOSPESE O CESSATE |  |

Nell'ambito della UPB "Altre strutture di Direzione generale":

| Capitolo variato | Nuova descrizione   |  |
|------------------|---|--|
| 8E1203415        | RIMBORSO DELLO STATO DI ONERI DERIVANTI DA ASSEGNI A NUCLEI FAMILIARI CONCESSI DAI COMUNI - ART. 65, DELLA LEGGE N. 448/1998 E SUCCESSIVE MODIFICAZIONI E ART. 13, DELLA LEGGE N. 97/2013 E ART. 1, COMMA 130 DELLA LEGGE N. 190/2014   |  |
| 8E1203712        | CONTRIBUTO DELLO STATO A CARICO DEL FONDO PER L'OCCUPAZIONE A COPERTURA DEGLI SGRAVI CONTRIBUTIVI CONCESSI CON I CONTRATTI DI SOLIDARIETA' DI CUI ALL'ART. 6, COMMA 4, DEL D.L. N. 510/1996 CONVERTITO NELLA LEGGE N. 608/1996 E ALL'ART. 5, COMMA 1, DEL DECRETO LEGGE 20 MARZO 2014, N. 34, CONVERTITO CON MODIFICAZIONI DALLA LEGGE 16 MAGGIO 2014, N. 78  |  |
| 8E1203724        | CONTRIBUTO DELLO STATO A COPERTURA DELL'ONERE PER L'INCENTIVO AI DATORI DI LAVORO, PER L'ASSUNZIONE DI GIOVANI AMMESSI AL "PROGRAMMA OPERATIVO NAZIONALE PER L'ATTUAZIONE DELL'INIZIATIVA EUROPEA PER L'OCCUPAZIONE DEI GIOVANI" ("PROGRAMMA GARANZIA GIOVANI") - DECRETO DIRETTORIALE DEL MINISTERO DEL LAVORO E DELLE POLITICHE SOCIALI N. 1709 DELL'8 AGOSTO 2014 E N. 63 DEL 2 DICEMBRE 2014 E DECRETO DIRETTORIALE DEL MINISTERO DEL LAVORO E DELLE POLITICHE SOCIALI N. 16 DE 3 FEBBRAIO 2016 MODIFICATO DAL DECRETO DIRETTORIALE N. 79 DELL'08 APRILE 2016 |  |



**Capitoli di uscita variati nell'oggetto**

Nell'ambito della UPB "Altre strutture di Direzione generale":

| Capitolo variato | Nuova descrizione  |   |
|------------------|--|---|
| 8U1206105        | TRASFERIMENTO ALL'AGENZIA NAZIONALE PER LE POLITICHE ATTIVE DEL LAVORO (ANPAL) E ALLE REGIONI E PROVINCE AUTONOME DI SOMME NON EROGATE DALL'ISTITUTO AI SENSI DELL'ART. 21, COMMA 13 E DELL'ART. 24, COMMA 3 DEL DECRETO LEGISLATIVO N. 150/2015 | * |

\* Capitolo di natura obbligatoria

**Parte seconda**

**Nota illustrativa sui piani di attività per l'anno 2016**

**Premessa**

**1 L'attività di monitoraggio sulle strutture territoriali**

**1.1 Produzione ed efficienza**

**1.2 Qualità del servizio**

**1.3 Impiego delle risorse umane**

**1.4 Il contributo alla riduzione del debito pubblico (CRiD)**

**1.5 Piano di gestione archivi cartacei**

**1.6 Analisi dei costi e spese di funzionamento**

**1.7 Razionalizzazione logistica**

**2 L'attività di monitoraggio sulle strutture centrali**

**2.1 Il piano degli obiettivi per le strutture centrali. L'efficacia**

**2.2 L'efficienza**

**2.3 Analisi dei costi e spese di funzionamento**

**Allegato 1 Parametri di efficienza**

**Allegato 2 Progetti regionali di miglioramento**

**Allegato 3 Gestione della sussidiarietà**

## Premessa

Di seguito un breve richiamo alla cornice istituzionale ed amministrativa all'interno della quale, per l'anno 2016, si è sviluppata l'attività dell'Istituto.

L'indirizzo politico attribuito al Consiglio di Indirizzo e Vigilanza è condensato nella Relazione programmatica per gli anni 2016-2018 (delibera n. 5 del 10 marzo 2015) che sviluppa ulteriormente gli obiettivi già individuati nel "Documento generale di indirizzo" approvato dal CIV con deliberazione n. 5 del 5 marzo 2014. In coerenza a tali linee di indirizzo il Presidente ha emanato, con Determinazione n. 89 del 7 agosto 2015, le Linee Guida Gestionali per l'anno 2016 che rappresentano i binari sui quali si è sviluppata l'attività di programmazione.

Il processo di programmazione e budget per l'anno 2016, è stato avviato con circolare n. 4 del 14 gennaio 2016 ed ha interessato tutte le strutture territoriali dell'Istituto, come pure le Direzioni centrali, le Strutture di Progetto, i Coordinamenti generali professionali e gli Uffici di supporto agli Organi, e si è concluso con l'approvazione della determinazione n. 73 del 24/5/2016, con la quale il Presidente ha adottato il Piano della Performance 2016-2018.

La Direzione centrale pianificazione e controllo di gestione ha sviluppato un sistema per il monitoraggio dei fenomeni connessi alla produzione delle strutture territoriali ed alle attività di quelle centrali. I dati di monitoraggio rappresentano pertanto la dorsale sulla quale viene a poggiare l'attività di controllo di gestione esercitata sulle strutture centrali e territoriali, alimentando la prima parte della relazione. I risultati del 2016 sono esposti con attenzione al riscontro di efficienza, efficacia ed economicità nell'equilibrio raggiunto tra obiettivi programmati e risorse impiegate, all'indagine sulle cause di possibili disallineamenti ed alla valutazione degli effetti generati dalle azioni correttive introdotte in corso d'opera.

## 1. L'attività di monitoraggio sulle strutture territoriali

### 1.1 Produzione ed efficienza

Nelle tabelle seguenti sono riportati i volumi di produzione del 2016.

Il volume di produzione lorda si è attestato, al 31.12.2016, a 19.777.926 punti omogeneizzati, con una percentuale complessiva di realizzazione del budget pari al 94% ed un minimo scostamento rispetto al 2015. Nell'area prestazioni e servizi individuali persiste la sofferenza per le pensioni della gestione pubblica, da collegarsi ai rallentamenti impliciti nell'avvio della nuova modalità di lavorazione delle pratiche (circolare n. 110/2015) che condiziona la liquidazione della pensione all'avvenuta certificazione, da parte delle amministrazioni pubbliche datrici di lavoro, delle informazioni relative alla posizione assicurativa dell'iscritto. Permane la preoccupazione per il passaggio a SIN2 delle Amministrazioni dello Stato gestite da NoiPA per gestione dei flussi a correzione. L'argomento è all'attenzione del tavolo permanente attivato, con DC Entrate e Recupero Crediti, parimenti interessata (cfr. Focus su Posizione Assicurativa par. 2.1 e 2.2).

Per le prestazioni di fine servizio della gestione pubblica valgono le medesime considerazioni sopra sviluppate.

Il risultato complessivo dell'area flussi contributivi è tuttora influenzato dalle criticità presenti nell'area accertamento e gestione del credito.

Quali strumenti aggiuntivi finalizzati al recupero di aree di criticità emerse sul territorio, sono stati individuati specifici progetti di miglioramento regionale (PRM) su iniziativa dei Direttori regionali di Molise, Basilicata, Trentino, Abruzzo, Sicilia e Toscana. Nell'allegato 4 è contenuto un prospetto riassuntivo dei Progetti regionali di miglioramento 2016.

Tra i prodotti inseriti nei Progetti di miglioramento figurano i seguenti prodotti:

- area Prestazioni e servizi individuali: gestione arretrati su pensione, ratei pensionistici a domanda, naspi, liquidazione anf in D.S.;
- area Anagrafiche e Flussi: sistemazione e correzione anomalie posizioni assicurative Estratto conto dipendenti pubblici, gestione EMENS errate (anagrafiche e contributive), gestione Note di rettifica, controllo iscrizioni e variazioni di artigiani e commercianti;
- area Direzione e funzioni di Staff: verifica pensioni e relative ricostituzioni (da liste).

Per l'anno 2016 la gestione della sussidiarietà (allegato 5) permette di quantificare uno spostamento di produzione omogeneizzata pari a:

- 1.277.679 punti omogeneizzati all'interno dell'Agenzia e tra Agenzie della stessa provincia;
- circa 314.000 punti omogeneizzati tra Sedi all'interno della stessa regione;
- circa 20.000 punti omogeneizzati tra Sedi appartenenti a regioni diverse.

## Nota illustrativa

| <b>DICEMBRE 2016</b>   |                   |                   |                   |             |                     |
|--|-------------------|-------------------|-------------------|-------------|---------------------|
| produzione lorda dati nazionali per area di attività         | CONSUNT. 2015     | PIANO 2016        | consunt. 12/2016  | % su 2015   | % realizzaz. budget |
| <b>AREA PRESTAZ. E SERV. INDIVIDUALI</b>                     | <b>9.088.586</b>  | <b>9.434.044</b>  | <b>8.639.010</b>  | <b>95%</b>  | <b>92%</b>          |
| ASSICURATO / PENSIONATO                                      | 2.308.914         | 2.495.375         | 2.345.514         | 102%        | 94%                 |
| PRESTAZIONI A SOSTEGNO DEL REDDITO                           | 5.200.231         | 5.267.546         | 4.788.937         | 92%         | 91%                 |
| SERVIZI COLLEGATI A REQUISITI SOCIO-SANITARI                 | 562.483           | 595.521           | 591.598           | 105%        | 99%                 |
| PRODOTTI AD ELEVATA SPECIALIZZAZIONE                         | 278.700           | 308.140           | 299.810           | 108%        | 97%                 |
| PDAP - PENSIONI  | 183.913           | 232.847           | 177.664           | 97%         | 76%                 |
| PDAP - PRESTAZ.FINE RAPP. E PREVID.COMPL.                    | 453.732           | 390.621           | 288.216           | 64%         | 74%                 |
| PDAP - CREDITO E WELFARE                                     | 94.095            | 132.681           | 140.862           | 150%        | 106%                |
| PALS - PREVIDENZA  | 6.519             | 11.312            | 6.409             | 98%         | 57%                 |
| <b>AREA FLUSSI CONTRIBUTIVI</b>                              | <b>8.048.427</b>  | <b>8.662.048</b>  | <b>8.387.031</b>  | <b>104%</b> | <b>97%</b>          |
| ANAGRAFICHE E FLUSSI   | 3.877.404         | 4.575.711         | 4.982.562         | 129%        | 109%                |
| ACCERTAMENTO E GESTIONE DEL CREDITO                          | 3.898.023         | 3.786.240         | 3.119.069         | 80%         | 82%                 |
| VERIFICA AMMINISTRATIVA                                      | 273.000           | 300.097           | 285.400           | 105%        | 95%                 |
| <b>ALTRE AREE DI PROD. (esclusa vigil.)</b>                  | <b>2.776.878</b>  | <b>2.864.488</b>  | <b>2.675.377</b>  | <b>96%</b>  | <b>93%</b>          |
| VIGILANZA ISPETTIVA  | 144.540           | 145.578           | 116.275           | 80%         | 80%                 |
| CONTROLLO PRESTAZIONI  | 1.979.407         | 2.164.367         | 1.812.570         | 92%         | 84%                 |
| GESTIONE RICORSI AMM.VI                                      | 160.436           | 197.870           | 193.757           | 121%        | 98%                 |
| ARCHIVI DEP-CORR / DIREZIONE ALTRE AREE                      | 637.035           | 502.251           | 669.049           | 105%        | 133%                |
| controllo del processo produttivo di 2° livello (prod.omog.) | 0                 | 0                 | 78.688            |             |                     |
| <b>totale aree produz. (netto vigil., supp.e consul.)</b>    | <b>19.913.892</b> | <b>20.960.579</b> | <b>19.780.106</b> | <b>99%</b>  | <b>94%</b>          |

Tabella 1 Fonte piano budget 2016 V 5.2

Di seguito l'andamento della produzione a livello regionale:

| <b>DICEMBRE 2016</b>                |                            |                        |                             |                                 |                      |
|-------------------------------------|----------------------------|------------------------|-----------------------------|---------------------------------|----------------------|
| <b>PRODUZIONE LORDA<br/>REGIONI</b> | <b>CONSUNTIVO<br/>2015</b> | <b>BUDGET<br/>2016</b> | <b>CONS. AL<br/>12/2016</b> | <b>% VS<br/>BUDGET<br/>2016</b> | <b>% VS<br/>2015</b> |
| PIEMONTE                            | 1.374.923                  | 1.398.854              | 1.310.191                   | 94%                             | 95%                  |
| VALLE D'AOSTA                       | 54.096                     | 60.523                 | 47.964                      | 79%                             | 89%                  |
| LOMBARDIA                           | 2.861.726                  | 2.659.933              | 2.680.040                   | 101%                            | 94%                  |
| LIGURIA                             | 560.361                    | 565.879                | 542.309                     | 96%                             | 97%                  |
| TRENTINO ALTO<br>ADIGE              | 331.447                    | 406.502                | 342.288                     | 84%                             | 103%                 |
| VENETO                              | 1.470.137                  | 1.440.424              | 1.418.169                   | 98%                             | 96%                  |
| FRIULI VENEZIA<br>GIULIA            | 455.146                    | 456.539                | 435.684                     | 95%                             | 96%                  |
| EMILIA ROMAGNA                      | 1.564.855                  | 1.487.654              | 1.440.695                   | 97%                             | 92%                  |
| TOSCANA                             | 1.213.911                  | 1.246.694              | 1.183.881                   | 95%                             | 98%                  |
| UMBRIA                              | 357.078                    | 372.265                | 345.797                     | 93%                             | 97%                  |
| MARCHE                              | 614.736                    | 620.007                | 641.815                     | 104%                            | 104%                 |
| LAZIO                               | 2.030.073                  | 2.366.908              | 1.979.055                   | 84%                             | 97%                  |
| ABRUZZO                             | 567.295                    | 600.543                | 606.282                     | 101%                            | 107%                 |
| MOLISE                              | 146.829                    | 156.586                | 140.473                     | 90%                             | 96%                  |
| CAMPANIA                            | 1.641.373                  | 2.009.545              | 1.855.648                   | 92%                             | 113%                 |
| PUGLIA                              | 1.343.876                  | 1.453.648              | 1.416.335                   | 97%                             | 105%                 |
| BASILICATA                          | 223.373                    | 262.303                | 232.181                     | 89%                             | 104%                 |
| CALABRIA                            | 952.112                    | 1.031.056              | 932.799                     | 90%                             | 98%                  |
| SICILIA                             | 1.585.551                  | 1.733.410              | 1.609.517                   | 93%                             | 102%                 |
| SARDEGNA                            | 564.994                    | 631.307                | 618.982                     | 98%                             | 110%                 |
| <b>NAZIONALE</b>                    | <b>19.913.892</b>          | <b>20.960.579</b>      | <b>19.780.106</b>           | <b>94%</b>                      | <b>99%</b>           |

Tabella 2 Fonte piano budget 2016 V 5.2



## Nota illustrativa

L'indicatore di produttività al 31/12/2016, risulta a livello nazionale pari a 126,49 superando, ad eccezione che per il Molise e la Valle d'Aosta, il valore di riferimento del periodo (124).

| INDICE PRODUTTIVITA' AREE PRODUZ. 2016 |               |
|--|---------------|
| PIEMONTE                               | 126,23        |
| VALLE D'AOSTA                          | 101,53        |
| LOMBARDIA                              | 125,85        |
| LIGURIA                                | 126,7         |
| TRENTINO ALTO ADIGE                    | 125,14        |
| VENETO                                 | 131,03        |
| FRIULI VENEZIA GIULIA                  | 125,8         |
| EMILIA ROMAGNA                         | 128,5         |
| TOSCANA                                | 129,51        |
| UMBRIA                                 | 124,41        |
| MARCHE                                 | 132,97        |
| LAZIO                                  | 126,58        |
| ABRUZZO                                | 126,42        |
| MOLISE                                 | 105,16        |
| CAMPANIA                               | 125,6         |
| PUGLIA                                 | 128,24        |
| BASILICATA                             | 126,14        |
| CALABRIA                               | 123,1         |
| SICILIA                                | 124,01        |
| SARDEGNA                               | 124,1         |
| <b>NAZIONALE</b>                       | <b>126,49</b> |

Tabella 3 Fonte: cruscotto V. 01

L'indice di giacenza al 31 dicembre 2016 risulta sensibilmente scostato rispetto all'obiettivo previsto dalla circolare n. 4/2016. Per l'area prestazioni e servizi individuali (40 gg rispetto ai 30 gg di obiettivo). Nell'area flussi contributivi si consolida la tendenza ad un miglioramento progressivo (63 gg rispetto ai 45 gg di obiettivo, in riduzione rispetto agli 88 giorni della precedente rilevazione al 30 settembre). Permane critico l'indice di giacenza registrato per le altre aree (122 gg. rispetto agli 85 gg di obiettivo).

| <b>DICEMBRE 2016</b>                                      |                          |                            |
|---|--------------------------|----------------------------|
| <b>andamento dell'indice di giacenza in giorni</b>        | <b>CONSUNT.<br/>2015</b> | <b>consunt. al 12/2016</b> |
| AREA PRESTAZ. E SERV. INDIVIDUALI                         | 38                       | 40                         |
| ASSICURATO / PENSIONATO                                   | 45                       | 42                         |
| PRESTAZIONI A SOSTEGNO DEL REDDITO                        | 28                       | 29                         |
| SERVIZI COLLEGATI A REQUISITI SOCIO-SANITARI              | 41                       | 38                         |
| PRODOTTI AD ELEVATA SPECIALIZZAZIONE                      | 125                      | 121                        |
| PDAP - PENSIONI   | 214                      | 264                        |
| PDAP - PRESTAZ.FINE RAPP. E PREVID.COMPL.                 | 104                      | 45                         |
| PDAP - CREDITO E WELFARE                                  | 21                       | 58                         |
| PALS - PREVIDENZA   | 189                      | 199                        |
| AREA FLUSSI CONTRIBUTIVI                                  | 70                       | 63                         |
| ANAGRAFICHE E FLUSSI                                      | 84                       | 55                         |
| ACCERTAMENTO E GESTIONE DEL CREDITO                       | 54                       | 68                         |
| VERIFICA AMMINISTRATIVA                                   | 86                       | 122                        |
| ALTRE AREE DI PROD. (esclusa vigil.)                      | 116                      | 122                        |
| CONTROLLO PRESTAZIONI                                     | 114                      | 123                        |
| GESTIONE RICORSI AMM.VI                                   | 130                      | 110                        |
| <b>totale aree produz. (netto vigil., supp.e consul.)</b> | <b>60</b>                | <b>58</b>                  |

Tabella 4 Fonte piano budget 2016 V 5.2

## 1.2 Qualità del servizio

Il dato di cruscotto evidenzia un generale miglioramento degli indicatori, con sostanziale allineamento rispetto agli obiettivi di budget ed ai risultati conseguiti nell'anno precedente.

| INDICATORE SINTETICO DI QUALITA' PROCESSI DI PRODUZIONE |            |                        |                          |
|---|------------|------------------------|--------------------------|
|   | EFFETTIVO  | SCOSTAMENTO<br>DA 2015 | SCOSTAMENTO<br>DA BUDGET |
| PIEMONTE  | 107,62     | 5,44%                  | -0,03%                   |
| VALLE D'AOSTA   | 104,27     | 3,84%                  | 0,29%                    |
| LOMBARDIA   | 109,03     | 1,56%                  | 3,27%                    |
| LIGURIA   | 114,01     | 11,04%                 | 3,82%                    |
| TRENTINO ALTO<br>ADIGE                                  | 102,5      | 6,49%                  | -3,19%                   |
| VENETO  | 112,6      | 8,47%                  | 6,20%                    |
| FRIULI VENEZIA<br>GIULIA                                | 105,92     | 5,37%                  | 1,86%                    |
| EMILIA ROMAGNA  | 108,84     | 3,39%                  | 1,17%                    |
| TOSCANA   | 107,65     | 4,98%                  | 0,05%                    |
| UMBRIA  | 99,53      | 3,01%                  | -0,24%                   |
| MARCHE  | 116,02     | 7,53%                  | 5,99%                    |
| LAZIO   | 98,08      | 5,69%                  | -1,95%                   |
| ABRUZZO   | 108,55     | 2,59%                  | 1,46%                    |
| MOLISE  | 101,37     | 7,57%                  | -2,92%                   |
| CAMPANIA  | 87,51      | 1,82%                  | -6,41%                   |
| PUGLIA  | 103,46     | 3,58%                  | 2,18%                    |
| BASILICATA  | 94,36      | 5,41%                  | -1,07%                   |
| CALABRIA  | 98,43      | 9,16%                  | -2,84%                   |
| SICILIA   | 88,11      | -1,82%                 | -6,24%                   |
| SARDEGNA  | 92,44      | -3,08%                 | -5,78%                   |
| <b>NAZIONALE</b>  | <b>100</b> | <b>4,68%</b>           | <b>2,94%</b>             |

Tabella 5 Fonte: cruscotto V. 02

### 1.3 Impiego delle risorse umane

Per quanto riguarda gli indicatori di impiego delle risorse umane (aree ABC + comandati) il consuntivo al 31 dicembre 2016 mostra il seguente andamento:

- impiego nelle aree di produzione delle sedi provinciali: incremento delle risorse umane impiegate (84,8%) rispetto al consuntivo 2015 (84,4%);
- impiego nelle aree di supporto delle sedi provinciali: riduzione delle risorse umane impiegate (8%) rispetto al consuntivo 2015 (8,7%);
- impiego nelle sedi regionali (aree di staff della DR): riduzione delle risorse impiegate (6,1%) rispetto al consuntivo 2015 (6,4%).

La presenza nelle aree di produzione si attesta sul valore di 83,9%, superiore all'obiettivo di circolare e di Piano della Performance (80%).

### 1.4 Il contributo alla riduzione del debito pubblico (CRiD)

Il Piano della Performance 2016-2018 ha inteso valorizzare ulteriormente l'indicatore economico già qualificato come "*valore economico della produzione*", diretto a valutare l'efficacia delle azioni di miglioramento sulle attività di produzione che hanno un impatto diretto sui conti dell'Istituto. L'indicatore è stato infatti ridenominato come "*contributo alla riduzione del debito pubblico*". Lasciando così emergere la proiezione dell'Istituto in direzione di un obiettivo centrale per l'intero sistema Paese.

Come per gli anni passati i riflessi positivi dell'azione amministrativa, direttamente verificabili sul bilancio finanziario, sono valutati sotto il duplice profilo delle Entrate e delle Uscite.

In particolare per le Entrate si è scelto di rilevare l'incremento finanziario riconducibile ad una più efficiente ed efficace gestione di attività connesse alle seguenti tipologie di attività:

- accertamento contributivo, in fase di gestione delle denunce del soggetto contribuente, sia per gli errori formali che sostanziali;

## Nota illustrativa

- accertamento contributi da vigilanza ispettiva;
- accertamento benefici in sede di pensione e TFS;
- determinazione riscatti e ricongiunzioni;
- saldo tra le sentenze favorevoli e sfavorevoli in materia di contributi;
- variazione riserve gestionali sui crediti contributivi in fase amministrativa;
- variazione riserve gestionali sui crediti sospesi in cartella esattoriale.

Gli ultimi due elementi di analisi e rilevazione dati sono di nuova istituzione.

Per le Uscite, risulta oggetto di attenzione la riduzione di spesa ottenuta per effetto di una più efficiente ed efficace gestione nell'attività di erogazione delle prestazioni istituzionali, individuando i seguenti parametri di riscontro:

- riduzione degli interessi legali corrisposti per ritardato pagamento delle prestazioni (pensionistiche, a sostegno del reddito, assistenziali);
- attività di accertamento, su iniziativa degli uffici amministrativi, delle prestazioni indebitamente liquidate, ai fini della futura ripetizione dei corrispondenti importi erogati;
- attività di accertamento, per effetto dell'attività di vigilanza ispettiva, delle prestazioni indebitamente liquidate, ai fini della ripetizione dei corrispondenti importi erogati;
- azioni surrogatorie per rivalersi del danno connesso ad erogazione di prestazioni di invalidità e malattia, da attivare nei confronti dei terzi responsabili dell'invalidità o della malattia sofferti dall'assicurato;
- annullamenti di prestazioni dirette di malattia a seguito di visite mediche di controllo;
- revoche di prestazioni di invalidità civile per verificata insussistenza dei requisiti;
- saldo tra le sentenze favorevoli e sfavorevoli in materia di prestazioni.

| CONTRIBUTO ALLA RIDUZIONE DEL DEBITO PUBBLICO (CRiD)   | OBIETTIVO 2016        | RISULTATO 2016        | SCOSTAMENTI  |
|--|-----------------------|-----------------------|--------------|
| <b>Valore della Produzione Contributi (MAGGIORI ENTRATE)</b>   | <b>10.110.167.073</b> | <b>11.054.851.877</b> | <b>9,3%</b>  |
| <b>Accertamento contributi</b>   | <b>9.171.158.456</b>  | <b>9.681.670.222</b>  | <b>6%</b>    |
| <i>di cui Accertamento da DMV</i>  | <i>1.084.610.835</i>  | <i>1.590.319.035</i>  | <i>47%</i>   |
| <i>di cui Accertamento da Gestione Flussi</i>  | <i>7.936.547.621</i>  | <i>7.875.414.368</i>  | <i>-1%</i>   |
| <i>di cui Accertamento ECA</i>   | <i>150.000.000</i>    | <i>215.936.819</i>    | <i>44%</i>   |
| Accertamento benefici in sede di pensione/TFS  | 28.865.947            | 23.671.588            | -18%         |
| Riscatti e ricongiunzioni  | 483.515.350           | 618.001.710           | 28%          |
| Saldo sentenze favorevoli/ sfavorevoli Contributi  | 149.999.161           | 17.794.253            | -88%         |
| Variazione riserve gestionali sui crediti contributivi in fase amministrativa - Aziende con dipendenti | 50.087.724            | 33.875.672            | -32%         |
| Variazione riserve gestionali su crediti sospesi in cartella esattoriale - Tutte le gestioni           | 226.540.435           | 679.838.433           | 200%         |
| <b>Valore della Produzione Prestazioni (MINORI USCITE)</b>   | <b>4.540.430.161</b>  | <b>4.354.680.969</b>  | <b>-4,1%</b> |
| Interessi legali (-)   | 10.896.753            | 11.884.547            | 9%           |
| <b>Accertamento prestazioni indebite</b>   | <b>2.901.720.000</b>  | <b>2.485.999.072</b>  | <b>-14%</b>  |
| <i>di cui Accertamento prestazioni pensionistiche indebite</i>   | <i>1.717.200.738</i>  | <i>1.170.883.826</i>  | <i>-32%</i>  |
| <i>di cui Accertamento prestazioni indebite invalidità civile</i>                                      | <i>282.799.262</i>    | <i>434.589.860</i>    | <i>54%</i>   |
| <i>di cui Accertamento prestazioni pensionistiche indebite PDAP</i>                                    | <i>161.720.000</i>    | <i>81.753.532</i>     | <i>-49%</i>  |
| <i>di cui Accertamento prestazioni indebite PSR</i>  | <i>740.000.000</i>    | <i>798.771.855</i>    | <i>8%</i>    |
| Minori prestazioni da vigilanza ispettiva  | 184.046.618           | 199.221.000           | 8%           |
| Azioni surrogatorie  | 46.311.576            | 47.722.383            | 3%           |
| VMC – Annullamento prestazioni dirette malattia  | 25.634.910            | 21.485.684            | -16%         |
| Revoche prestazioni Invalidità civile  | 38.560.072            | 67.946.302            | 76%          |
| Saldo sentenze favorevoli/ sfavorevoli Prestazioni   | 1.355.053.738         | 1.544.191.075         | 14%          |
| <b>CRiD</b>  | <b>14.650.597.234</b> | <b>15.409.532.846</b> | <b>5,18%</b> |

## Nota illustrativa

L'andamento del CRiD 2016 mostra un risultato complessivo al 31 dicembre pari a + 5,18%, con andamento differenziato tra componenti riferite alle Entrate, in totale pari a + 9,3%, e componenti riferite alle minori Uscite che nel loro complesso si fermano a - 4,1% rispetto all'obiettivo.

Per le Entrate emerge con evidenza il peso determinante rappresentato dall'accertamento dei contributi e dalla variazione delle riserve gestionali sui crediti sospesi in cartella esattoriale, sufficienti da soli a compensare lo scostamento negativo registrato per le altre componenti, in particolare per il saldo sentenze favorevoli/sfavorevoli in materia di contributi.

Per le Uscite i valori positivi sono riferiti alle revoche delle prestazioni di invalidità civile per le quali è stata accertata la insussistenza dei requisiti sanitari e reddituali (76%) e al saldo sentenze favorevoli/sfavorevoli su prestazioni (14%).

Si conferma la riduzione già segnalata in occasione delle precedenti relazioni trimestrali in relazione all'accertamento di prestazioni indebite (-14%), con l'eccezione dell'accertamento degli indebiti per prestazioni da invalidità civile (54%).

### 1.5 Piano di gestione archivi cartacei

La Circolare n. 4/2016 ripropone l'obiettivo del monitoraggio sulla gestione degli archivi da parte delle strutture territoriali.

Tale attività è finalizzata a soddisfare tre obiettivi prioritari:

- trasferimento di parte degli archivi esternalizzati e di sede al Polo Unico Lacchiarella;
- necessità di procedere a periodiche, ma continuative operazioni di scarto della documentazione;
- assicurare in tutte le sedi, la custodia della carta nelo rispetto delle disposizioni di cui al D.Lgs. 81/08, recuperando quindi superfici utili mediante la corretta conservazione degli atti.

La percentuale di documentazione scartata (a livello nazionale) è pari al 9,61%. Nella tabella 7 viene riportata la sintesi a livello nazionale.

| NAZIONALE           | Metri lineari definiti nel periodo (somma di esaminati e scartati) | Metri lineari esaminati (NO SCARTATI) | Metri lineari scartati | Percentuale di scarto sul totale definitivo |
|---------------------|--|---------------------------------------|------------------------|---|
| Archivi di deposito | 323.707,15   | 282.606,87                            | 41.100,28              |   |
| Archivi correnti    | 138.236,86   | 134.954,29                            | 3.282,57               |   |
| <b>TOTALE</b>       | <b>461.944,01</b>  | <b>417.561,16</b>                     | <b>44.382,85</b>       | <b>9,61%</b>                                |

Tabella 7

## 1.6 Analisi dei costi e spese di funzionamento

### *Spese di funzionamento per Direzione Regionale*

Il dettaglio per singola Direzione Regionale evidenziato nella Tabella 8 rappresenta un confronto a livello regionale, alla data del 31 dicembre, tra "budget economico", valore "utilizzato" e "Forecast economico".

Il valore dell'utilizzato riporta le spese di funzionamento impegnate direttamente dalla Direzione Regionale mentre i valori di budget economico (congruiti dalle Direzioni centrali responsabili di budget di spesa) e forecast economico (nuova riprogrammazione delle Direzioni Regionali, IV forecast) riportano i costi totali di funzionamento delle strutture regionali.

I valori comprendono tutte le spese di funzionamento, sia quelle sostenute in conto corrente che quelle in conto capitale.

Al 31 dicembre 2016 (pre-consuntivo), a livello nazionale si registra, una percentuale di utilizzazione del budget economico, pari al 77,80%. La consuntivazione del IV Forecast economico conferma una richiesta di fabbisogni pari al 98,54% rispetto al budget congruito.



| REGIONE                 | Budget economico     | Utilizzato           | Utilizzato/<br>budget economico | Forecast economico (ZC4) | Forecast (ZC4) /Budget economico % |
|-------------------------|----------------------|----------------------|---------------------------------|--------------------------|------------------------------------|
| (a)                     | (b)                  | (b/a)                | ( c)                            | ( c/a)                   |                                    |
| TRENTINO A.A.           | 37.368.358           | 28.116.873           | 75,24%                          | 36.430.669               | 97,49%                             |
| UMBRIA                  | 43.991.751           | 31.137.955           | 70,78%                          | 42.157.464               | 95,83%                             |
| MOLISE                  | 19.559.441           | 14.423.379           | 73,74%                          | 19.115.909               | 97,73%                             |
| BASILICATA              | 34.279.648           | 27.146.969           | 79,19%                          | 33.214.583               | 96,89%                             |
| VALLE D'AOSTA           | 7.365.648            | 5.039.652            | 68,42%                          | 7.018.438                | 95,29%                             |
| <b>Totale cluster 1</b> | <b>142.564.846</b>   | <b>105.864.828</b>   | <b>74,26%</b>                   | <b>137.937.062</b>       | <b>96,75%</b>                      |
| ABRUZZO                 | 78.487.543           | 61.212.186           | 77,99%                          | 76.065.348               | 96,91%                             |
| LIGURIA                 | 69.047.815           | 52.333.482           | 75,79%                          | 67.415.482               | 97,64%                             |
| FRIULI V.G.             | 51.067.850           | 36.894.483           | 72,25%                          | 49.127.696               | 96,20%                             |
| MARCHE                  | 76.862.352           | 56.702.632           | 73,77%                          | 74.175.317               | 96,50%                             |
| SARDEGNA                | 82.847.827           | 65.402.702           | 78,94%                          | 80.797.485               | 97,53%                             |
| <b>Totale cluster 2</b> | <b>358.313.388</b>   | <b>272.545.485</b>   | <b>76,06%</b>                   | <b>347.581.329</b>       | <b>97,00%</b>                      |
| LAZIO                   | 314.192.933          | 250.904.666          | 79,86%                          | 302.045.773              | 96,13%                             |
| CAMPANIA                | 254.817.172          | 215.997.380          | 84,77%                          | 262.100.563              | 102,86%                            |
| PUGLIA                  | 205.450.045          | 177.284.055          | 86,29%                          | 215.984.168              | 105,13%                            |
| SICILIA                 | 217.048.235          | 175.824.314          | 81,01%                          | 209.736.932              | 96,63%                             |
| CALABRIA                | 133.715.553          | 106.583.217          | 79,71%                          | 131.192.162              | 98,11%                             |
| <b>Totale cluster 3</b> | <b>1.125.223.939</b> | <b>926.593.631</b>   | <b>82,35%</b>                   | <b>1.121.059.598</b>     | <b>99,63%</b>                      |
| PIEMONTE                | 152.015.792          | 110.227.775          | 72,51%                          | 145.489.092              | 95,71%                             |
| LOMBARDIA               | 298.610.663          | 227.495.728          | 76,18%                          | 302.422.411              | 101,28%                            |
| VENETO                  | 155.201.796          | 112.633.184          | 72,57%                          | 148.958.358              | 95,98%                             |
| EMILIA ROMAGNA          | 166.795.100          | 117.623.765          | 70,52%                          | 163.336.057              | 97,93%                             |
| TOSCANA                 | 138.434.381          | 100.946.547          | 72,92%                          | 133.360.206              | 96,33%                             |
| <b>Totale cluster 4</b> | <b>911.057.732</b>   | <b>668.927.000</b>   | <b>73,42%</b>                   | <b>893.566.124</b>       | <b>98,08%</b>                      |
| <b>Nazionale</b>        | <b>2.537.159.906</b> | <b>1.973.930.944</b> | <b>77,80%</b>                   | <b>2.500.144.114</b>     | <b>98,54%</b>                      |

**Tabella 8** Fonte: Sistema SAP BW-CO

*Spese di funzionamento immobili per Direzione Regionale*

I costi relativi agli immobili strumentali (pre-consuntivo 2016) registrano un utilizzo pari ad € 138.596.774 che rappresenta il 94,21% del budget economico, attribuito alle Regioni, da parte delle Direzioni Centrali responsabili di budget (tabella 9).

Nell'analisi sono state considerate le seguenti voci:

- «Fitto locali» comprende gli immobili locati adibiti ad uso strumentale (non sono compresi "i canoni relativi agli immobili F.I.P.")
- «Utenze e canoni» comprensive delle voci di costo per illuminazione, riscaldamento, nonché spese per conduzione, pulizia e servizio di vigilanza.
- «Altre spese» riguardano le voci di manutenzione e noleggio impianti, spese per servizi di impiantistica degli stabili strumentali di proprietà/affitto, spese di manutenzione ordinaria degli stabili strumentali di proprietà/affitto e spese per la sicurezza e salute sui luoghi di lavoro.

| Spese di funzionamento                                     | Totale Regionale      |                       |               |
|--|-----------------------|-----------------------|---------------|
|  | Budget Economico      | Utilizzato            | %             |
| Utenze e canoni  | 83.762.071,95         | 79.347.290,68         | 94,73%        |
| Fitti locali   | 41.637.099,33         | 40.944.504,65         | 98,34%        |
| Altre spese  | 21.709.812,92         | 18.304.978,96         | 84,32%        |
| <b>Totale spese per IMMOBILI STRUMENTALI</b>               | <b>147.108.984,21</b> | <b>138.596.774,29</b> | <b>94,21%</b> |
| Totale spese per IMMOBILI STRUMENTALI (al netto dei Fitti) | 105.471.884,88        | 97.652.269,64         | 92,59%        |

**Tabella 9** Fonte: Sistema SAP BW-CO

## Nota illustrativa

### *Analisi dei costi delle spese legali*

Le spese legali sostenute dall'Istituto (pre-consuntivo 2016), ammontano ad euro 262.200.830 (tabella 10).

| Capitolo  | Descrizione  | Valore di bilancio | Utilizzato (valore Nazionale) | di cui: Utilizzato D.R. |
|-----------|--|--------------------|-------------------------------|-------------------------|
| 5U1210001 | Spese legali connesse al recupero dei crediti contributivi e alla concessione e al recupero di prestazioni | 247.446.373        | 260.702.588                   | 260.138.653             |
| 5U1210004 | Spese legali diverse   | 3.750.000          | 1.269.153                     | 374.387                 |
| 5U1210016 | Spese legali derivanti da incarichi ad avvocati domiciliatari  | 2.000.000          | 1.687.790                     | 1.687.790               |
|           | <b>Totale</b>  | <b>253.196.373</b> | <b>263.659.532</b>            | <b>262.200.830</b>      |

**Tabella 10** Fonte: Sistema SAP BW-CO

| Regioni       | Spese legali connesse al recupero crediti/prestazioni | Spese legali derivanti da incarichi ad avv. domiciliatari | Spese legali diverse | Totale utilizzato  |
|---------------|---|---|----------------------|--------------------|
| ABRUZZO       | 5.457.735   | 8.275   | 28.169               | 5.494.179          |
| BASILICATA    | 6.008.731   | -   | 25.200               | 6.033.931          |
| CALABRIA      | 21.133.174  | 18.556  | 123.880              | 21.275.609         |
| CAMPANIA      | 46.494.613  | 6.282   | 284.210              | 46.785.105         |
| EMILIA R.     | 4.229.345   | 52.314  | 9.681                | 4.291.340          |
| FRIULI V. G.  | 693.326   | -   | 3.248                | 696.575            |
| LAZIO         | 47.690.421  | 43.517  | 316.359              | 48.050.297         |
| LIGURIA       | 3.102.520   | -   | 39.001               | 3.141.521          |
| LOMBARDIA     | 3.879.754   | 35.936  | 11.152               | 3.926.842          |
| MARCHE        | 3.029.948   | 33.764  | 21.544               | 3.085.256          |
| MOLISE        | 723.219   | -   | -                    | 723.219            |
| PIEMONTE      | 6.106.244   | 23.441  | 22.998               | 6.152.683          |
| PUGLIA        | 60.757.735  | 40.546  | 317.924              | 61.116.204         |
| SARDEGNA      | 6.269.335   | -   | 21.025               | 6.290.361          |
| SICILIA       | 34.325.000  | 19.467  | 422.570              | 34.767.036         |
| TOSCANA       | 5.331.024   | 6.069   | 9.866                | 5.346.960          |
| TRENTINO A.A. | 306.830   | 2.959   | -                    | 309.790            |
| UMBRIA        | 1.182.084   | 32.720  | 11.818               | 1.226.623          |
| VALLE D'AOSTA | 98.439  | -   | 1.218                | 99.657             |
| VENETO        | 3.319.174   | 50.542  | 17.928               | 3.387.644          |
| <b>Totale</b> | <b>260.138.653</b>                                    | <b>374.387</b>  | <b>1.687.790</b>     | <b>262.200.830</b> |

Tabella 11 Fonte: Sistema SAP BW-CO

Le spese legali sostenute dalle Direzione Regionali sono rappresentate nella tabella 11 per singola voce di spesa.

### 1.7 Razionalizzazione logistica

Il programma di Razionalizzazione logistica secondo i Piani Regionali approvati con la Determinazione Commissariale n. 105 del 20 giugno 2014 ha previsto un totale di 202 interventi di razionalizzazione logistica di cui 179 sono stati realizzati fino al 31/12/2015.

## Nota illustrativa

Nella tabella 12 è rappresentato, per singola Direzione Regionale, il dettaglio dei rimanenti interventi, da realizzare negli anni 2016 o 2017, conclusi al 31 dicembre 2016.

Nella tabella 12 è rappresentato il dettaglio degli interventi, per singola Direzione Regionale, realizzati al 31 dicembre 2016.

| Regioni        | Interventi da realizzare |           | tot interventi da realizzare | Interventi conclusi |
|----------------|--------------------------|-----------|------------------------------|---------------------|
|                | Anno 2016                | Anno 2017 |                              |                     |
| Abruzzo        |                          | 1         | 1                            |                     |
| Basilicata     |                          |           |                              |                     |
| Calabria       |                          | 1         | 1                            |                     |
| Campania       | 5                        |           | 5                            | 4                   |
| Emilia R.      | 1                        |           | 1                            | 1                   |
| Friuli V. G. - |                          |           |                              |                     |
| Lazio          |                          |           |                              |                     |
| Liguria        |                          |           |                              |                     |
| Lombardia      |                          |           |                              |                     |
| Marche         | 1                        |           | 1                            | 1                   |
| Molise         |                          |           |                              |                     |
| Piemonte       |                          |           |                              |                     |
| Puglia         | 1                        |           | 1                            |                     |
| Sardegna       | 3                        |           | 3                            | 1                   |
| Sicilia        |                          |           |                              |                     |
| Toscana        | 1                        |           | 1                            | 1                   |
| Trentino A.A.  |                          |           |                              |                     |
| Umbria         | 1                        |           | 1                            | 1                   |
| Valle d'Aosta  |                          |           |                              |                     |
| Veneto         | 1                        |           | 1                            |                     |
| <b>Totale</b>  | <b>14</b>                | <b>2</b>  | <b>16</b>                    | <b>9</b>            |

**Tabella 12**

## 2 L'attività di monitoraggio sulle strutture centrali

### 2.1 Il piano degli obiettivi per le strutture centrali. L'efficacia

Per l'anno 2016 il processo di programmazione e budget per le strutture centrali è proseguito nel solco di quelle innovazioni metodologiche introdotte a partire dalla programmazione 2013, successivamente consolidate nel 2014 e 2015.

Il processo di programmazione si è concluso con l'adozione del Piano della Performance 2016-2018 da parte del Presidente (determinazione n. 73 del 24/5/2016) e con la distribuzione degli obiettivi tra tutte le strutture coinvolte.

Alle strutture centrali è affidato il conseguimento degli obiettivi strategici, così come sviluppati nei Programmi di Innovazione (articolati per crescente livello di dettaglio in Progetti ed Interventi).

Sulla base di quanto consuntivato dai Centri di Responsabilità nel sistema SAP Bw-Sem, i Programmi di Innovazione risultano generalmente allineati con gli obiettivi assegnati (tabella 13).

## Nota illustrativa

| PROGRAMMA di INNOVAZIONE |  | CDR RESPONSABILE PI                                       | Valore Obiettivo | Risultato al 31/12 |
|--------------------------|--|---|------------------|--------------------|
| 1.1.1                    | Ridisegno del modello di offerta dei servizi   | Direzione Centrale Organizzazione                         | 100%             | 100%               |
| 1.1.10                   | Ridisegno della struttura organizzativa dell'Istituto a livello centrale e territoriale e redistribuzione dei segmenti di produzione | Direzione Centrale Organizzazione                         | 100%             | 100%               |
| 2.1.8                    | Ottimizzazione della gestione soggetto contribuente e della infrastruttura tecnologica   | Direzione centrale Entrate                                | 100%             | 100%               |
| 2.1.9                    | Ottimizzazione sistemi di verifica amministrativa e vigilanza  | Direzione centrale Entrate                                | 100%             | 100%               |
| 3.1.12                   | Politiche di efficientamento e razionalizzazione delle risorse e razionalizzazione del patrimonio                                    | Direzione Centrale Pianificazione e Controllo di Gestione | 100%             | 100%               |
| 4.1.3                    | Integrazione nella PA  | Direzione Centrale Prestazioni a sostegno del Reddito     | 100%             | 100%               |
| 4.1.5                    | Segmentazione profili di utenza  | Direzione Centrale Studi e Ricerche                       | 100%             | 100%               |
| 4.1.6                    | Efficientamento della gestione delle prestazioni di welfare complementare della previdenza obbligatoria                              | Direzione centrale credito e welfare                      | 100%             | 100%               |
| 5.1.11                   | Evoluzione del Sistema dei controlli interni   | Direzione Centrale Bilanci e Servizi Fiscali              | 100%             | 100%               |
| 6.1.2                    | Evoluzione degli strumenti a supporto del nuovo modello di offerta dei servizi   | Direzione Centrale Sistemi informativi e tecnologici      | 100%             | 100%               |
| 7.1.4                    | Sviluppo modelli professionali e di performance management   | Direzione centrale Risorse Umane                          | 100%             | 100%               |
| 8.1.13                   | Valorizzazione del patrimonio informativo Inps e strategie di network  | Direzione Centrale Studi e Ricerche                       | 100%             | 100%               |
| 8.1.14                   | Creazione di valore  | Direzione Centrale Pianificazione e Controllo di Gestione | 100%             | 100%               |
| 9.1.7                    | Sviluppo flussi amministrativi procedurali connessi alla implementazione del Jobs Act per la tutela del reddito familiare            | Direzione Centrale Prestazioni a sostegno del Reddito     | 100%             | 100%               |

**Tabella 13** Fonte: Sistema SAP BW-SEM

## 2.2 L'efficienza

Le strutture centrali, nella programmazione delle risorse umane ed economiche, sono tenute inoltre a rispettare indicatori di *efficienza* relativi alle attività istituzionali di competenza di seguito sinteticamente riassunti:

- **presenza:** parametro ridefinito (determinazione presidenziale n. 5/2017) come rapporto percentuale tra le unità disponibili (al netto dello straordinario, del timesheet, della formazione e delle ore di maggiore presenza non retribuita)/forza equivalente FTE al netto delle assenze non retribuite e delle altre assenze non riconducibili all'azione manageriale. Il valore target è 80% per tutte le strutture e costituisce un valore minimo da raggiungere.
- **impiego risorse straordinarie:** parametro calcolato come rapporto percentuale tra le ore di lavoro straordinario consumate + le le ore di timesheet ricevute – le ore di timesheet cedute /numero di ore ordinarie di presenza (al netto quindi dello straordinario, del timesheet, della formazione e della maggior presenza non retribuita del personale ABC della struttura). Il valore target è pari al 10% (soglia massima) tranne alcuni casi particolari indicati in tabella;
- **scostamento quadratico medio:** parametro che esprime lo scostamento tra il consuntivo e il programmato di risorse FTE, straordinario e timesheet, applicando la funzione statistica SQM.

Inoltre, la struttura degli obiettivi delle direzioni centrali è completata da indicatori economici riferiti al valore economico generato dalle attività produttive dell'Istituto, da quest'anno indicato come contributo alla riduzione del debito pubblico.



## Nota illustrativa

Dall'esame dei dati contenuti nell'allegato 3 si può constatare come i risultati conseguiti siano in linea generale coerenti con gli obiettivi assegnati.

### 2.3 Analisi dei costi e spese di funzionamento

#### *Spese di funzionamento per Direzione Centrale*

Nell'analisi sono stati considerati i capitoli oggetto di I nota di variazione al bilancio preventivo 2016 (Deliberazione C.I.V. n. 7 del 5/7/2016).

Al 31 dicembre 2016, rispetto ai valori di bilancio approvati, risulta *assegnato* da parte delle Direzioni Centrali responsabili di budget finanziario il 98% (di cui il 9,51% assegnato alle Direzioni Regionali) ed utilizzato l'84% delle spese di funzionamento totali, con andamenti diversificati tra le diverse Direzioni Centrali responsabili delle voci di spesa (tabella 14).

Nel valore "*totale utilizzato*" sono stati presi in considerazione sia i valori dell'impegnato, sia del prenotato nonché le registrazioni effettuate su vari conti transitori (compreso anche il conto transitorio GPA 51099 di non immediata attribuzione).

| SPESE DI FUNZIONAMENTO  | Valore di bilancio | Assegnato     | Totale Utilizzato | % di utilizzaz. |
|---|--------------------|---------------|-------------------|-----------------|
|   |                    | (a)           | (b)               | (b/a)           |
| Direzione Centrale Risorse Strumentali  | 1.341.447.604      | 1.248.346.698 | 1.071.930.615     | 85,87%          |
| Direzione Centrale Risorse Umane  | 1.805.719.866      | 1.764.027.930 | 1.554.289.812     | 88,11%          |
| Direzione Centrale Formazione   | 3.838.377          | 3.838.377     | 1.669.551         | 43,50%          |
| Direzione Centrale Assistenza e Invalidità Civile   | 52.471.920         | 53.671.920    | 53.732.072        | 100,11%         |
| Direzione Centrale Prestazioni a Sostegno del Reddito                                     | 114.380.000        | 125.335.000   | 119.055.522       | 94,99%          |
| Presidio unificato per la gestione e valorizzazione del patrimonio immobiliare da reddito | 99.683.000         | 95.919.000    | 55.918.206        | 58,30%          |
| Direzione Centrale Credito e Welfare  | 1.100.000          | 1.100.000     | 425.538           | 38,69%          |
| Altre [*]   | 290.983.696        | 360.088.329   | 211.187.064       | 58,65%          |
| Totale  | 3.709.624.462      | 3.652.327.254 | 3.068.208.380     | 84,01%          |
| Spese di funzionamento (GPA 51099)  |                    |               | 73.443            |                 |
| Totale compreso GPA   |                    | 3.652.327.254 | 3.068.281.823     | 84,01%          |

[\*] Direzioni centrali Entrate, Pensioni e Bilanci

**Tabella 14** Fonte: Sistema SAP BW-CO

La Direzione Centrale Credito e Welfare pur svolgendo attività istituzionale movimentata comunque capitoli connessi alla fornitura di beni e servizi.

Nella tabella 15 si espone la percentuale di utilizzo, a livello nazionale, delle spese istituzionali pari all'81,49%.

| SPESE ISTITUZIONALI                  | Valore di bilancio | Assegnato   | Totale Utilizzato | % di utilizzazione |
|--------------------------------------|--------------------|-------------|-------------------|--------------------|
|                                      |                    | (a)         | (b)               | (b/a)              |
| Direzione Centrale Credito e Welfare | 406.490.000        | 406.489.900 | 331.259.787       | 81,49%             |

**Parte terza**

**Nota integrativa**

**Generale**

## 1. Criteri di redazione del bilancio

Il rendiconto generale 2016 è redatto secondo gli schemi del D.P.R. n. 97 del 27 febbraio 2003 ed è costituito dal conto di bilancio, dallo stato patrimoniale, dal conto economico e dalla presente nota integrativa.

Il conto di bilancio evidenzia le risultanze della gestione delle entrate e delle uscite e si articola in due parti:

- il rendiconto finanziario decisionale articolato in UPB di 1° livello;
- il rendiconto finanziario gestionale articolato in capitoli.

Viene altresì redatta la situazione amministrativa al 31 dicembre 2016, avente lo scopo di evidenziare il risultato di amministrazione alla fine dell'esercizio.

Lo stato patrimoniale evidenzia la consistenza degli elementi patrimoniali attivi e passivi nonché la consistenza della situazione patrimoniale netta finale.

Il conto economico espone i componenti positivi e negativi della gestione secondo criteri di competenza economica ed è accompagnato dal Quadro di riclassificazione dei risultati economici conseguiti.

Il conto economico e lo stato patrimoniale vengono altresì rappresentati al netto sia delle poste relative alla Gestione degli interventi assistenziali e di sostegno alle gestioni previdenziali, sia di quelle riferite alla Gestione per l'erogazione delle pensioni, assegni ed indennità agli invalidi civili (art. 130 del decreto legislativo n. 112/98), al fine di evidenziare le componenti economico-finanziarie e patrimoniali delle sole attività previdenziali.

Il presente rendiconto è stato redatto in osservanza dei principi contabili generali recepiti dall'art. 3 del vigente Regolamento per l'amministrazione e la contabilità dell'INPS.

## 2. Risultanze finanziarie complessive

La gestione finanziaria ed economico-patrimoniale dell'Istituto dell'anno 2016 si è chiusa con i seguenti risultati che vengono raffrontati con il 2015:

- Aspetto finanziario di competenza

(in mln)

| Anno              | Entrate accertate | Uscite impegnati | Saldo sul complesso |
|-------------------|-------------------|------------------|---------------------|
| 2016              | 408.196           | 407.845          | 351                 |
| 2015              | 415.105           | 413.672          | 1.434               |
| <i>Variazioni</i> |                   |                  |                     |
| assolute          | -6.909            | -5.827           | -1.083              |
| percentuali       | -1,6%             | -1,4%            | -75,5%              |

- Aspetto finanziario di cassa

(in mln)

| Anno              | Riscossioni (1) | Pagamenti | Fabbisogno di cassa |
|-------------------|-----------------|-----------|---------------------|
| 2016              | 393.918         | 402.783   | -8.864              |
| 2015              | 394.212         | 398.957   | -4.745              |
| <i>Variazioni</i> |                 |           |                     |
| assolute          | -294            | 3.826     | 4.119               |
| percentuali       | -0,07%          | 1%        | 86%                 |

(1) Al netto delle anticipazioni di Tesoreria/Stato.

## - Andamento delle disponibilità liquide

(in mln)

| Periodo             | Giacenze di tesoreria e c/c postali | C/c bancari ed altre disponibilità | Totale    |
|---------------------|-------------------------------------|------------------------------------|-----------|
|                     | al 1° gennaio 2016                  | 37.652,49                          | 606,55    |
| al 31 dicembre 2016 | 32.706,37                           | 680,67                             | 33.387,04 |
| <i>Variazione</i>   | -4.946,12                           | +74,12                             | -4.872    |

## - Rapporti con la Tesoreria e lo Stato per le anticipazioni

(in mln)

| Periodo  | Debito per anticipazioni tesoreria/Stato lordo giacenze | Giacenze di tesoreria e c/c postali | Debito netto |
|--|---|-------------------------------------|--------------|
|  | (a)   | (b)                                 | (c=a-b)      |
| al 1° gennaio 2016                                       | 121.033   | 37.652                              | 83.381       |
| al 31 dicembre 2015                                      | 125.026   | 32.706                              | 92.321       |
| <i>analisi variazioni</i>                                |   |                                     |              |
| aumento debito lordo                                     | 3.993   | 0                                   | 3.993        |
| riduzione anticipazione art. 1, co. 5, legge n. 147/2013 | 0   | 0                                   | 0            |
| variazioni debito  | 3.993   | -                                   | 3.993        |
| variazione giacenza                                      | -   | -4.946                              | -4.946       |
| variazioni totale  | 3.993   | -4.946                              | -953         |

### 3. Situazione amministrativa

I dati della situazione amministrativa sono esposti nel prospetto che segue.

Trattasi, come è noto, di una esposizione tipica degli Enti tenuti alla rendicontazione finanziaria, nella quale si riassume la situazione consolidata sotto il profilo giuridico-economico.

La situazione amministrativa ha subito un decremento di 341 mln passando da 36.792 mln a 36.451 mln. Tale decremento non corrisponde al disavanzo di competenza dell'anno (accertamenti meno impegni) attestato a + 351 mln, in quanto sullo stesso hanno influito le operazioni di eliminazione dei residui attivi e passivi, come si evince dal prospetto che segue:

| Descrizione  | Importi (in mln) |
|--|------------------|
| Avanzo di amministrazione alla fine dell'anno 2016 (*)   | 36.451           |
| Avanzo di amministrazione all'inizio dell'anno 2015 (**) | 36.792           |
| <i>Decremento dell'anno 2016</i>                         | <i>-341</i>      |
| Eliminazione residui attivi anno 2015 (***)              | 818              |
| Eliminazione residui passivi anno 2015 (***)             | 126              |
| Avanzo di competenza dell'anno 2016                      | 351              |

(\*) Nella tabella della pagina successiva vengono rappresentate le componenti che hanno determinato l'avanzo di amministrazione al termine dell'esercizio.

(\*\*) L'importo dell'avanzo di amministrazione all'inizio del 2015 è comprensivo della somma di € 131 mln per effetto dell'incorporazione del Fondo FS (vedi paragrafo 14 della relazione generale). (\*\*\*) In valore assoluto.

Di seguito si riporta la situazione amministrativa dell'esercizio 2015, nella quale sono riportati indistintamente le riscossioni e i pagamenti. Al riguardo, per un'analisi di maggior dettaglio si fa rinvio all'allegato B1 che riporta la situazione amministrativa con separata evidenza dei pagamenti e delle riscossioni in conto competenza e quelli in conto residui.



| <b>Situazione amministrativa</b>                                      |               |
|---|---------------|
| <b>(in milioni)</b>   |               |
| <b>Descrizione</b>  | <b>Valori</b> |
| Consistenza della cassa all'inizio dell'esercizio 2016                | 38.259        |
| . <i>Riscossioni</i>  | 397.911       |
| . <i>Pagamenti</i>  | 402.783       |
| Consistenza della cassa alla fine dell'esercizio 2016                 | 33.387        |
| . <i>Residui attivi finali</i>  | 156.295       |
| . <i>Residui passivi finali</i>                                       | 153.230       |
| Avanzo di amministrazione alla fine dell'esercizio                    | 36.451        |
| L'utilizzazione dell'avanzo di amministrazione risulta così prevista: |               |
| <i>Parte vincolata</i>  | 0             |
| <i>Parte disponibile</i>  | 36.451        |
| Totale risultato di amministrazione                                   | 36.451        |

#### 4. Composizione dei residui attivi e passivi per ammontare e per anno di formazione

Per quanto concerne la composizione dei residui attivi e passivi, per ammontare e per anno di formazione, si rinvia all'allegato "B" (Gestione dei residui per anno), in cui sono riportati i residui per tutti i capitoli secondo le specificazioni indicate nella nota metodologica ivi acclusa. Inoltre per le spese di funzionamento dell'Istituto si rinvia anche all'allegato "E" del medesimo fascicolo "Allegati".

#### 5. Personale dipendente

L'analisi della situazione attuale della composizione del personale dell'INPS pone in evidenza la significativa e crescente contrazione nel decennio 2002/2012.

Tale contrazione si è verificata in attuazione dei tagli all'organico e alle spese per il personale che sono stati previsti nel tempo dalle varie disposizioni normative che si sono susseguite (tra le meno recenti, l'art. 74, d.l. n. 112/2008, convertito con modificazioni, dalla legge n. 133/2008, il decreto legge n. 194 del 30 dicembre 2009).

Tabella 1 - consistenza del personale Inps anni 2002 – 2012

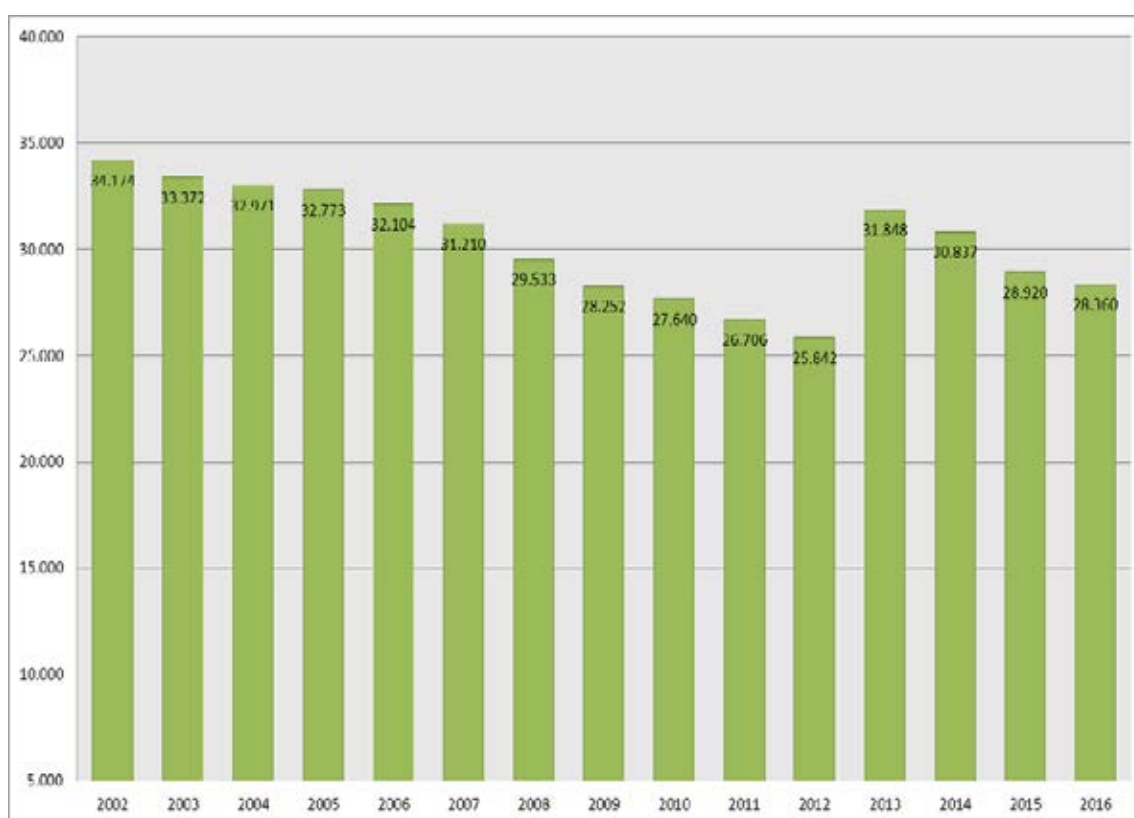
| Anno | Consistenza |
|------|-------------|
| 2002 | 34.174      |
| 2003 | 33.372      |
| 2004 | 32.971      |
| 2005 | 32.773      |
| 2006 | 32.104      |
| 2007 | 31.210      |
| 2008 | 29.533      |
| 2009 | 28.252      |
| 2010 | 27.640      |
| 2011 | 26.706      |
| 2012 | 25.842      |

Più di recente, la legge n. 148/2011, di conversione del d.l. n. 138/2011, ha disposto che le amministrazioni pubbliche – ivi inclusi gli enti pubblici

non economici – avrebbero dovuto procedere, entro il 31 marzo 2012, alla riduzione degli uffici dirigenziali di livello non generale e delle relative dotazioni organiche. Tale disposizione ha altresì previsto la rideterminazione delle dotazioni organiche del personale non dirigenziale.

Nel frattempo è intervenuta la soppressione dell'INPDAP e dell'ENPALS e l'attribuzione all'INPS di tutte le funzioni di tali enti (art. 21 del decreto-legge 6 dicembre 2011, n. 201, convertito con modificazioni dalla Legge 22 dicembre 2011, n. 214), sicché l'applicazione dei predetti tagli è stata prorogata al definitivo riassetto organizzativo e funzionale dell'ente.

**Tabella 2 – Consistenza trend 2002 – 2016**



Fonte: Procedura VEGA

Il decreto legge del 6 luglio 2012, n. 95, convertito con legge 135/2012, ha imposto una ulteriore riduzione (da applicarsi agli uffici e alle dotazioni organiche risultanti a seguito dell'applicazione del citato d.l. 138/2011) degli uffici dirigenziali, di livello generale e di livello non generale, e della dotazione organica di livello non dirigenziale.

In attuazione di tale ultima disposizione, sulla base delle indicazioni fornite dalla Presidenza del Consiglio dei Ministri – Dipartimento della funzione pubblica e tenuto conto della proposta all'uopo formulata dall'INPS, in applicazione delle disposizioni di cui ai predetti decreti (d.l. 138/2011 e d.l. 95/2012), con decreto del Presidente del Consiglio dei ministri del 23 gennaio 2013 è stata stabilita la dotazione organica del solo INPS.

Successivamente, con determinazione n. 58 del 12 maggio 2014, si è provveduto a definire la dotazione organica c.d. "cumulata" partendo da quella definita dal citato DPCM del gennaio 2013, incrementata per tenere conto dei posti corrispondenti alle unità di personale di ruolo in servizio presso gli enti soppressi senza tenere conto del soprannumero. Tale documento è stato approvato dai Ministeri competenti.

Recentemente, in considerazione del fatto che le linee evolutive dell'Istituto sono orientate in via prioritaria a collocare sempre più al centro della missione istituzionale i fruitori dei servizi e con l'obiettivo di fare fronte alla crescita della domanda di servizio in logica consulenziale, prima con determinazione presidenziale n. 106 del 28 luglio 2016, poi con determinazione presidenziale n. 140 del 20 ottobre 2016, che ha sostituito integralmente la prima, si è provveduto a rideterminare la dotazione organica del personale dell'Istituto.

Tale processo è stato intrapreso in ottica di innovazione della struttura organizzativa dell'Istituto, ed è volto a ridefinire il modello di servizio e professionale, ad allineare il sistema di *performance management* agli obiettivi di creazione di valore e a garantire il controllo di qualità della spesa e ad individuare azioni di miglioramento in grado di garantire risultati in termini di semplificazione dei processi, efficacia ed efficienza.

Attualmente il documento è all'attenzione del Ministero del lavoro e delle politiche sociali, del Ministero dell'economia e delle finanze e del Dipartimento della Funzione Pubblica presso la Presidenza del Consiglio dei Ministri.

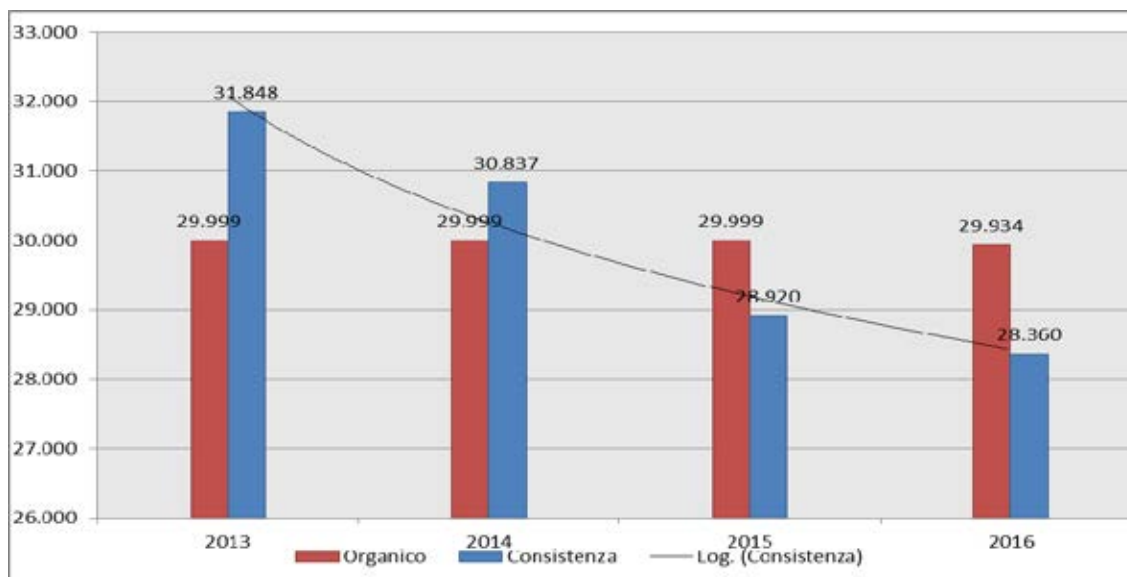
Alla luce di quanto sopra esposto, si illustra di seguito la tabella che pone a raffronto il numero di unità presenti alla data del 31 dicembre 2016 e la dotazione organica approvata con determinazione presidenziale del 20 ottobre 2016, n. 140.

Tabella 3 - consistenza personale al 31.12.2016 e dot. org. det. n. 140 del 20.10.2016

|   | QUALIFICA                                | Organico det. 140/2016 | Consistenza al 31.12.16 |
|---|--|------------------------|-------------------------|
| <b>PERSONALE DIRIGENZIALE</b>                                   | Dirigenti 1 ^ fascia                     | 48                     | 44                      |
|   | Dirigenti 2 ^ fascia                     | 464                    | 451                     |
|   | <b>Totale personale dirigenziale</b>     | <b>512</b>             | <b>495</b>              |
| <b>PERSONALE NON DIRIGENZIALE E DELLE ALTRE PROFESSIONALITA</b> | <b>Totale medici e professionisti</b>    | <b>996</b>             | <b>966</b>              |
|   | Area C                                   | 22.060                 | 20.737                  |
|   | Area B                                   | 5.396                  | 5.193                   |
|   | Area A                                   | 958                    | 949                     |
|   | Insegnanti                               | 12                     | 20                      |
|   | <b>Totale personale non dirigenziale</b> | <b>29.422</b>          | <b>27.865</b>           |
| <b>TOTALE GENERALE</b>  |  | <b>29.934</b>          | <b>28.360</b>           |

Il grafico che segue illustra il trend di progressiva e costante diminuzione del personale ed il relativo confronto tra la dotazione organica e la consistenza, negli anni dal 2013 al 2016.

Grafico 1.- Dotazione organica e consistenza del personale anni 2013 – 2016



## 6. Criteri di valutazione utilizzati nella redazione del rendiconto generale

Di seguito vengono evidenziati i criteri di valutazione degli elementi patrimoniali, attivi e passivi, utilizzati nella redazione del rendiconto generale e che si riconducono ai criteri generali della prudenza e nella prospettiva della continuazione dell'attività.

### Attivo

#### *Immobilizzazioni immateriali*

- Le spese di adattamento su beni di terzi sono valutate al costo e soggette ad ammortamento per la durata di cinque anni.

#### *Immobilizzazioni materiali*

- Gli immobili sia strumentali che da reddito sono valutati al costo di acquisto al quale sono applicate quote annue di ammortamento pari al 2% del valore di bilancio riferito al 1° gennaio di ciascun anno fino a concorrenza di detto valore.

- Le manutenzioni straordinarie e le spese di adattamento degli immobili di proprietà sono valutate al costo e soggette ad ammortamento per la durata di dieci anni.

- I beni mobili sono valutati al costo di acquisto che viene ammortizzato mediante aliquote di ammortamento previste nel "Regolamento della tenuta degli inventari dell'INPS" in misura differenziata a seconda della tipologia del bene e con l'applicazione, secondo le disposizioni vigenti in materia, del 50% delle aliquote stesse nell'anno di acquisto.

#### *Immobilizzazioni finanziarie*

- I titoli azionari quotati in borsa sono valutati al minor valore tra la quotazione dell'ultimo giorno di borsa del mese di dicembre ed il prezzo di acquisto.

- Le partecipazioni non quotate in borsa sono valutate al prezzo di acquisto.

- I prestiti ed i mutui sono valutati al valore pari alla loro consistenza residua (tenuto conto quindi delle quote capitale scadute).
- I restanti crediti sono esposti al valore nominale ad eccezione del credito verso l'erario, valutato al presumibile valore di realizzo che tiene conto di una presunta quota di svalutazione.

### *Attivo circolante*

- I crediti verso gli iscritti per contributi e per prestazioni da recuperare sono valutati al presumibile valore di realizzo che tiene conto di una presunta svalutazione dei crediti stessi secondo rispettivamente le determinazioni del Direttore generale n. 128 dell'11 luglio 2017 e n. 12 del 22 ottobre 2008.
- I restanti crediti sono esposti al valore nominale ad eccezione dei crediti verso i locatari degli immobili del soppresso INPDAI i quali sono stati valutati a suo tempo dallo stesso Ente al presumibile valore di realizzo.
- Le disponibilità liquide sono esposte al valore nominale.

### *Ratei e risconti*

- I ratei attivi costituiscono proventi di competenza dell'esercizio ma esigibili in esercizi successivi.

## Passivo

### Fondi per rischi ed oneri

- Il Fondo imposte e tasse è costituito per la maggior parte da accantonamenti prudenzialmente effettuati dal soppresso INPDAI in attesa che venga accertata la sussistenza di eventuali debiti verso l'erario.
- Rileva, di provenienza dell'ex INPDAP, il Fondo di garanzia a copertura dei rischi connessi con l'erogazione dei prestiti concessi o garantiti dall'Istituto agli iscritti della gestione unitaria delle prestazioni creditizie e

sociali, dei piccoli prestiti agli iscritti della gestione ex ENAM e dei prestiti alle cooperative, agli enti locali ed altri enti.

- I rimanenti Fondi sono costituiti essenzialmente da accantonamenti destinati alla copertura di prestazioni a carico dello Stato il cui ammontare alla chiusura dell'esercizio non era ancora determinabile.

### *Trattamento di fine rapporto di lavoro*

- Il Fondo per il trattamento di fine rapporto copre l'onere nei confronti del personale dipendente al quale si applica lo stesso TFR ed è determinato secondo le disposizioni dell'art. 2120 del codice civile così come risulta sostituito dall'art. 1 della legge 29 maggio 1982, n. 297.

- Il Fondo per l'indennità di buonuscita destinato alla copertura dell'onere nei confronti del personale non rientrante nel campo di applicazione del TFR è determinato secondo le disposizioni stabilite dall'apposita normativa interna.

### *Debiti*

- I debiti sono esposti al valore nominale

### *Ratei e risconti*

- I ratei passivi costituiscono costi di competenza dell'esercizio ma esigibili negli esercizi successivi.

- I risconti passivi costituiscono proventi percepiti nell'esercizio ma di competenza di esercizi successivi.



**Analisi voci del conto di bilancio**

## Analisi voci del conto di bilancio

### La gestione finanziaria di competenza

I movimenti finanziari di competenza dell'anno 2016 si riassumono in 408.196 mln di entrate accertate e in 407.845 mln di impegni, con un avanzo complessivo di 351 mln.

Le partite di parte corrente ammontano a 332.392 mln di entrate ed a 332.849 mln di uscite, con un conseguente differenziale negativo di 457 mln.

Quanto ai movimenti in conto capitale, le entrate sono risultate pari a 13.425 mln e le uscite a 12.616 mln con un saldo positivo di 808 mln.

Nelle seguenti tabelle, ordinate per quadri riepilogativi e di dettaglio, si fornisce la disarticolazione per Centri di responsabilità dei dati contabili di competenza.

Gestione finanziaria di competenza - Quadro riassuntivo per U.P.B.  
Rendiconto 2016

in mln

| Aggregati  | Centri di responsabilita' |                   |  |                        |                                 |  | Totale         |
|--|---------------------------|-------------------|--|------------------------|---------------------------------|--|----------------|
|  | UPB 1<br>Entrate          | UPB 2<br>Pensioni | UPB 3<br>Prestaz. a<br>sostegno del<br>reddito | UPB 4<br>Risorse Umane | UPB 5<br>Risorse<br>Strumentali | UPB 8<br>Altre strutture di<br>Direzione<br>Generale |                |
| <b>Entrate</b>   |                           |                   |  |                        |                                 |  |                |
| <u>Entrate correnti:</u>                               |                           |                   |  |                        |                                 |  |                |
| Entrate contributive                                   | 218.890                   | 736               | 929  | 6                      | -                               | -  | 220.560        |
| Entrate derivanti da trasferimenti correnti            | -                         | 126               | 0  | 0                      | 0                               | 107.373  | 107.499        |
| Altre entrate  | 389                       | 1.949             | 1.391  | 51                     | 221                             | 332  | 4.333          |
| <i>Totale entrate correnti</i>                         | <i>219.279</i>            | <i>2.811</i>      | <i>2.320</i>                                   | <i>57</i>              | <i>221</i>                      | <i>107.705</i>                                       | <i>332.392</i> |
| <u>Entrate in conto capitale:</u>                      |                           |                   |  |                        |                                 |  |                |
| Entrate per alienazione beni patrim.- riscoss. crediti | -                         | -                 | 1.878  | 193                    | 194                             | 6.629  | 8.894          |
| Trasferimenti in conto capitale                        | -                         | -                 | -  | -                      | -                               | 5  | 5              |
| Accensione di prestiti                                 | -                         | -                 | -  | 77                     | -                               | 4.449  | 4.526          |
| <i>Totale entrate in conto capitale</i>                | <i>-</i>                  | <i>-</i>          | <i>1.878</i>                                   | <i>270</i>             | <i>194</i>                      | <i>11.083</i>  | <i>13.425</i>  |
| <i>Partite di giro</i>                                 | <i>1.000</i>              | <i>414</i>        | <i>5.524</i>                                   | <i>143</i>             | <i>0</i>                        | <i>55.299</i>  | <i>62.379</i>  |
| <b>Totale delle Entrate</b>                            | <b>220.279</b>            | <b>3.224</b>      | <b>9.722</b>                                   | <b>469</b>             | <b>415</b>                      | <b>174.087</b>                                       | <b>408.196</b> |
| <b>Uscite</b>  |                           |                   |  |                        |                                 |  |                |
| <u>Uscite correnti:</u>                                |                           |                   |  |                        |                                 |  |                |
| Funzionamento  | -                         | -                 | -  | 1.703                  | 564                             | 8  | 2.275          |
| Interventi diversi                                     | 15.790                    | 272.996           | 35.635   | 19                     | 407                             | 5.426  | 330.274        |
| Trattamenti di quiescenza, integrativi e sostitutivi   | -                         | -                 | -  | 301                    | -                               | -  | 301            |
| <i>Totale uscite correnti</i>                          | <i>15.790</i>             | <i>272.996</i>    | <i>35.635</i>                                  | <i>2.022</i>           | <i>971</i>                      | <i>5.434</i>   | <i>332.849</i> |
| <u>Pagamenti in conto capitale:</u>                    |                           |                   |  |                        |                                 |  |                |
| Investimenti   | -                         | -                 | 1.073  | 214                    | 630                             | 6.692  | 8.608          |
| Oneri comuni   | -                         | -                 | -  | 0                      | -                               | 4.008  | 4.008          |
| <i>Totale uscite in conto capitale</i>                 | <i>-</i>                  | <i>-</i>          | <i>1.073</i>                                   | <i>214</i>             | <i>630</i>                      | <i>10.700</i>  | <i>12.616</i>  |
| <i>Partite di giro</i>                                 | <i>1.000</i>              | <i>414</i>        | <i>5.524</i>                                   | <i>143</i>             | <i>0</i>                        | <i>55.299</i>  | <i>62.379</i>  |
| <b>Totale delle Uscite</b>                             | <b>16.790</b>             | <b>273.410</b>    | <b>42.232</b>                                  | <b>2.378</b>           | <b>1.601</b>                    | <b>71.433</b>  | <b>407.845</b> |
| <b>Saldi</b>   |                           |                   |  |                        |                                 |  |                |
| 1. di parte corrente                                   | 203.488                   | -270.186          | -33.316  | -1.965                 | -750                            | 102.271  | -457           |
| 2. in conto capitale                                   | -                         | -                 | 806  | 56                     | -437                            | 383  | 808            |
| 3. per partite di giro                                 | -                         | -                 | -  | -                      | -                               | -  | -              |
| 4. sul complesso                                       | 203.488                   | -270.186          | -32.510  | -1.909                 | -1.186                          | 102.654  | 351            |

Gestione finanziaria di competenza - Quadro riassuntivo per U.P.B.  
Rendiconto 2016 / Rendiconto 2015

in mln

| Aggregati  | Centri di responsabilita' |                         |              |                         |                         |             |  |                         |             |
|--|---------------------------|-------------------------|--------------|-------------------------|-------------------------|-------------|--|-------------------------|-------------|
|  | UPB 1 - Entrate           |                         |              | UPB 2 - Pensioni        |                         |             | UPB 3 - Prestazioni a sostegno del reddito |                         |             |
|  | Rendiconto<br>anno 2016   | Rendiconto<br>anno 2015 | Variazioni   | Rendiconto anno<br>2016 | Rendiconto anno<br>2015 | Variazioni  | Rendiconto<br>anno 2016                    | Rendiconto<br>anno 2015 | Variazioni  |
| <b>Entrate</b>   |                           |                         |              |                         |                         |             |  |                         |             |
| <u>Entrate correnti:</u>                               |                           |                         |              |                         |                         |             |  |                         |             |
| Entrate contributive                                   | 218.890                   | 212.959                 | 5.931        | 736                     | 704                     | 32          | 929  | 1.118                   | -189        |
| Entrate derivanti da trasferimenti correnti            | -                         | 0                       | -0,2         | 126                     | 182                     | -56         | 0  | 0                       | -0          |
| Altre entrate  | 389                       | 319                     | 70           | 1.949                   | 2.141                   | -192        | 1.391                                      | 1.393                   | -2          |
| <i>Totale entrate correnti</i>                         | <i>219.279</i>            | <i>213.278</i>          | <i>6.001</i> | <i>2.811</i>            | <i>3.028</i>            | <i>-217</i> | <i>2.320</i>                               | <i>2.511</i>            | <i>-191</i> |
| <u>Entrate in conto capitale:</u>                      |                           |                         |              |                         |                         |             |  |                         |             |
| Entrate per alienazione beni patrim.- riscoss. crediti | -                         | -                       | -            | -                       | -                       | -           | 1.878                                      | 1.790                   | 89          |
| Trasferimenti in conto capitale                        | -                         | -                       | -            | -                       | -                       | -           | -  | -                       | -           |
| Accensione di prestiti                                 | -                         | -                       | -            | -                       | -                       | -           | -  | -                       | -           |
| <i>Totale entrate in conto capitale</i>                | <i>-</i>                  | <i>-</i>                | <i>-</i>     | <i>-</i>                | <i>-</i>                | <i>-</i>    | <i>1.878</i>                               | <i>1.790</i>            | <i>89</i>   |
| <i>Partite di giro</i>                                 | <i>1.000</i>              | <i>936</i>              | <i>64</i>    | <i>414</i>              | <i>462</i>              | <i>-48</i>  | <i>5.524</i>                               | <i>5.477</i>            | <i>47</i>   |
| <b>Totale delle Entrate</b>                            | <b>220.279</b>            | <b>214.214</b>          | <b>6.065</b> | <b>3.224</b>            | <b>3.489</b>            | <b>-265</b> | <b>9.722</b>                               | <b>9.777</b>            | <b>-55</b>  |
| <b>Uscite</b>  |                           |                         |              |                         |                         |             |  |                         |             |
| <u>Uscite correnti:</u>                                |                           |                         |              |                         |                         |             |  |                         |             |
| Funzionamento  | -                         | -                       | -            | -                       | -                       | -           | -  | -                       | -           |
| Interventi diversi                                     | 15.790                    | 10.526                  | 5.264        | 272.996                 | 273.295                 | -298        | 35.635                                     | 34.966                  | 670         |
| Trattamenti di quiescenza, integrativi e sostitutivi   | -                         | -                       | -            | -                       | -                       | -           | -  | -                       | -           |
| <i>Totale uscite correnti</i>                          | <i>15.790</i>             | <i>10.526</i>           | <i>5.264</i> | <i>272.996</i>          | <i>273.295</i>          | <i>-298</i> | <i>35.635</i>                              | <i>34.966</i>           | <i>670</i>  |
| <u>Uscite in conto capitale:</u>                       |                           |                         |              |                         |                         |             |  |                         |             |
| Investimenti   | -                         | -                       | -            | -                       | -                       | -           | 1.073                                      | 1.203                   | -130        |
| Oneri comuni   | -                         | -                       | -            | -                       | -                       | -           | -  | -                       | -           |
| <i>Totale uscite in conto capitale</i>                 | <i>-</i>                  | <i>-</i>                | <i>-</i>     | <i>-</i>                | <i>-</i>                | <i>-</i>    | <i>1.073</i>                               | <i>1.203</i>            | <i>-130</i> |
| <i>Partite di giro</i>                                 | <i>1.000</i>              | <i>936</i>              | <i>64</i>    | <i>414</i>              | <i>462</i>              | <i>-48</i>  | <i>5.524</i>                               | <i>5.477</i>            | <i>47</i>   |
| <b>Totale delle Uscite</b>                             | <b>16.790</b>             | <b>11.463</b>           | <b>5.328</b> | <b>273.410</b>          | <b>273.756</b>          | <b>-346</b> | <b>42.232</b>                              | <b>41.645</b>           | <b>587</b>  |
| <b>Saldi</b>   |                           |                         |              |                         |                         |             |  |                         |             |
| 1. di parte corrente                                   | 203.488                   | 202.751                 | 737          | -270.186                | -270.267                | 82          | -33.316                                    | -32.455                 | -861        |
| 2. in conto capitale                                   | -                         | -                       | -            | -                       | -                       | -           | 806  | 586                     | 219         |
| 3. per partite di giro                                 | -                         | -                       | -            | -                       | -                       | -           | -  | -                       | -           |
| 4. sul complesso                                       | 203.488                   | 202.751                 | 737          | -270.186                | -270.267                | 82          | -32.510                                    | -31.868                 | -642        |

Gestione finanziaria di competenza - Quadro riassuntivo per U.P.B.  
Rendiconto 2016 / Rendiconto 2015

in mln

| Aggregati  | Centri di responsabilita' |                         |            |                             |                         |            |   |                         |                |
|--|---------------------------|-------------------------|------------|-----------------------------|-------------------------|------------|---|-------------------------|----------------|
|  | UPB 4 -Risorse Umane      |                         |            | UPB 5 - Risorse Strumentali |                         |            | UPB 8 - Altre strutture di Direzione Generale |                         |                |
|  | Rendiconto<br>anno 2016   | Rendiconto<br>anno 2015 | Variazioni | Rendiconto anno<br>2016     | Rendiconto anno<br>2015 | Variazioni | Rendiconto<br>anno 2016                       | Rendiconto<br>anno 2015 | Variazioni     |
| <b>Entrate</b>   |                           |                         |            |                             |                         |            |   |                         |                |
| <u>Entrate correnti:</u>                               |                           |                         |            |                             |                         |            |   |                         |                |
| Entrate contributive                                   | 6                         | 6                       | -0         | -                           | -                       | -          | -   | -                       | -              |
| Entrate derivanti da trasferimenti correnti            | 0                         | 0                       | -0         | 0                           | -                       | 0          | 107.373                                       | 103.774                 | 3.599          |
| Altre entrate  | 51                        | 54                      | -3         | 221                         | 114                     | 107        | 332   | 333                     | -1             |
| <i>Totale entrate correnti</i>                         | <i>57</i>                 | <i>60</i>               | <i>-4</i>  | <i>221</i>                  | <i>114</i>              | <i>107</i> | <i>107.705</i>                                | <i>104.107</i>          | <i>3.597</i>   |
| <u>Entrate in conto capitale:</u>                      |                           |                         |            |                             |                         |            |   |                         |                |
| Entrate per alienazione beni patrim.- riscoss. crediti | 193                       | 182                     | 11         | 194                         | 150                     | 44         | 6.629   | 6.292                   | 337            |
| Trasferimenti in conto capitale                        | -                         | -                       | -          | -                           | -                       | -          | 5   | 3.511                   | -3.506         |
| Accensione di prestiti                                 | 77                        | 72                      | 5          | -                           | -                       | -          | 4.449   | 17.911                  | -13.462        |
| <i>Totale entrate in conto capitale</i>                | <i>270</i>                | <i>254</i>              | <i>16</i>  | <i>194</i>                  | <i>150</i>              | <i>44</i>  | <i>11.083</i>                                 | <i>27.713</i>           | <i>-16.631</i> |
| <i>Partite di giro</i>                                 | <i>143</i>                | <i>133</i>              | <i>10</i>  | <i>0</i>                    | <i>-</i>                | <i>0</i>   | <i>55.299</i>                                 | <i>55.093</i>           | <i>206</i>     |
| <b>Totale delle Entrate</b>                            | <b>469</b>                | <b>447</b>              | <b>22</b>  | <b>415</b>                  | <b>264</b>              | <b>151</b> | <b>174.087</b>                                | <b>186.914</b>          | <b>-12.828</b> |
| <b>Uscite</b>  |                           |                         |            |                             |                         |            |   |                         |                |
| <u>Uscite correnti:</u>                                |                           |                         |            |                             |                         |            |   |                         |                |
| Funzionamento  | 1.703                     | 1.726                   | -23        | 564                         | 597                     | -33        | 8   | 5                       | 3              |
| Interventi diversi                                     | 19                        | 20                      | -2,0       | 407                         | 403                     | 4          | 5.426   | 4.680                   | 746            |
| Trattamenti di quiescenza, integrativi e sostitutivi   | 301                       | 312                     | -11        | -                           | -                       | -          | -   | -                       | -              |
| <i>Totale uscite correnti</i>                          | <i>2.022</i>              | <i>2.058</i>            | <i>-36</i> | <i>971</i>                  | <i>1.000</i>            | <i>-29</i> | <i>5.434</i>                                  | <i>4.685</i>            | <i>749</i>     |
| <u>Uscite in conto capitale:</u>                       |                           |                         |            |                             |                         |            |   |                         |                |
| Investimenti   | 214                       | 239                     | -25        | 630                         | 162                     | 468        | 6.692   | 5.837                   | 855            |
| Oneri comuni   | 0                         | -                       | 0          | -                           | -                       | -          | 4.008   | 17.600                  | -13.592        |
| <i>Totale uscite in conto capitale</i>                 | <i>214</i>                | <i>239</i>              | <i>-25</i> | <i>630</i>                  | <i>162</i>              | <i>468</i> | <i>10.700</i>                                 | <i>23.437</i>           | <i>-12.738</i> |
| <i>Partite di giro</i>                                 | <i>143</i>                | <i>133</i>              | <i>10</i>  | <i>0</i>                    | <i>-</i>                | <i>0</i>   | <i>55.299</i>                                 | <i>55.093</i>           | <i>206</i>     |
| <b>Totale delle Uscite</b>                             | <b>2.378</b>              | <b>2.430</b>            | <b>-51</b> | <b>1.601</b>                | <b>1.162</b>            | <b>439</b> | <b>71.433</b>                                 | <b>83.216</b>           | <b>-11.783</b> |
| <b>Saldi</b>   |                           |                         |            |                             |                         |            |   |                         |                |
| 1. di parte corrente                                   | -1.965                    | -1.997                  | 32         | -750                        | -886                    | 136        | 102.271                                       | 99.422                  | 2.848          |
| 2. in conto capitale                                   | 56                        | 15                      | 41         | -437                        | -12                     | -424       | 383   | 4.276                   | -3.893         |
| 3. per partite di giro                                 | -                         | -                       | -          | 0                           | -                       | 0          | -   | -                       | -              |
| 4. sul complesso                                       | -1.909                    | -1.983                  | 73         | -1.186                      | -898                    | -288       | 102.654                                       | 103.698                 | -1.045         |

## Gestione finanziaria di competenza

(in milioni)

| Aggregati                                     | Rendiconto<br>2016 | Rendiconto<br>2015 | Rend. 2016/Rend. 2015 |        |
|---|--------------------|--------------------|-----------------------|--------|
|   |                    |                    | var. assol.           | var. % |
| <b>Entrate</b>                                |                    |                    |                       |        |
| <u>Entrate correnti:</u>                      |                    |                    |                       |        |
| Entrate contributive                          | 220.560            | 214.787            | 5.773,7               | 2,7    |
| Trasferimenti correnti                        | 107.499            | 103.957            | 3.541,9               | 3,4    |
| Altre entrate correnti                        | 4.333              | 4.355              | -21,9                 | -0,5   |
| Totale entrate correnti                       | 332.392            | 323.098            | 9.293,7               | 2,9    |
| <u>Entrate in conto capitale:</u>             |                    |                    |                       |        |
| Alienazione di beni patrim. e riscos. crediti | 8.894              | 8.413              | 480,5                 | 5,7    |
| Trasferimenti in conto capitale               | 5                  | 3.511              | -3.506,2              | -99,9  |
| Accensione di prestiti                        | 4.526              | 17.983             | -13.456,6             | -74,8  |
| Totale entrate in conto capitale              | 13.425             | 29.907             | -16.482,3             | -55,1  |
| Partite di giro                               | 62.379             | 62.100             | 278,7                 | 0,4    |
| Totale delle entrate                          | 408.196            | 415.105            | -6.909,8              | -1,7   |
| <b>Uscite</b>                                 |                    |                    |                       |        |
| <u>Uscite correnti:</u>                       |                    |                    |                       |        |
| Funzionamento                                 | 2.275              | 2.328              | -53,4                 | -2,3   |
| Interventi diversi:                           | 330.274            | 323.890            | 6.383,8               | 2,0    |
| - Uscite per prestazioni istituzionali        | 308.021            | 307.831            | 190,3                 | 0,1    |
| - Trasferimenti passivi                       | 5.601              | 4.613              | 988,5                 | 21,4   |
| - Altri interventi diversi                    | 16.651             | 11.446             | 5.204,9               | 45,5   |
| Tratt. quiescenza, integrativi e sostitutivi  | 301                | 312                | -10,9                 | -3,5   |
| Totale uscite correnti                        | 332.849            | 326.530            | 6.319,5               | 1,9    |
| <u>Uscite in conto capitale:</u>              |                    |                    |                       |        |
| Investimenti                                  | 8.608              | 7.442              | 1.166,9               | 15,7   |
| Oneri comuni                                  | 4.008              | 17.600             | -13.592,3             | -77,2  |
| Totale uscite in conto capitale               | 12.616             | 25.042             | -12.425,3             | -49,6  |
| Partite di giro                               | 62.379             | 62.100             | 278,7                 | 0,4    |
| Totale delle uscite                           | 407.845            | 413.672            | -5.827,1              | -1,4   |
| <b>Saldi</b>                                  |                    |                    |                       |        |
| 1. di parte corrente                          | -457               | -3.432             | 2.974,2               | -86,7  |
| 2. in conto capitale                          | 808                | 4.865              | -4.056,9              | -83,4  |
| 3. per partite di giro                        | 0                  | 0                  | 0,0                   | 0,0    |
| 4. sul complesso                              | 351                | 1.434              | -1.082,7              | -75,5  |

... Non valutabile o non significativa.

Gestione finanziaria di competenza - Entrate

(in milioni)

| Aggregati  | Rendiconto 2016 | Rendiconto 2015 | Rend. 2016/Rend. 2015 |        |
|--|-----------------|-----------------|-----------------------|--------|
|  |                 |                 | var. assol.           | var. % |
| TITOLO I - ENTRATE CORRENTI  | 332.392         | 323.098         | 9.293,7               | 2,9    |
| 1.1 - Entrate contributive   | 220.560         | 214.787         | 5.773,7               | 2,7    |
| 1.1.01 Aliquote contributive a carico dei datori di lavoro e degli iscritti    | 219.327         | 213.582         | 5.745,1               | 2,7    |
| 1.1.02 Quote di partecipazione degli iscritti all'onere di specifiche gestioni | 1.233           | 1.204           | 28,7                  | 2,4    |
| 1.2 - Entrate derivanti da trasf. correnti                                     | 107.499         | 103.957         | 3.541,9               | 3,4    |
| 1.2.03 Trasferimenti da parte dello Stato                                      | 107.374         | 103.773         | 3.600,8               | 3,5    |
| 1.2.04 Trasferimenti da parte delle Regioni                                    | 0               | 1               | -1,2                  | -100,0 |
| 1.2.06 Trasf. da parte di altri Enti del settore pubblico                      | 125             | 183             | -57,8                 | -31,6  |
| 1.3 - Altre entrate  | 4.333           | 4.355           | -21,9                 | -0,5   |
| 1.3.07 Entrate derivanti dalla vendita di beni e dalla prestazione di servizi  | 57              | 75              | -18,3                 | -24,3  |
| 1.3.08 Redditi e proventi patrimoniali   | 339             | 500             | -161,1                | -32,2  |
| 1.3.09 Poste correttive e compens. di spese correnti                           | 2.942           | 3.028           | -85,8                 | -2,8   |
| 1.3.10 Entrate non classificabili in altre voci                                | 994             | 751             | 243,4                 | 32,4   |
| TITOLO II - ENTRATE IN CONTO CAPITALE  | 13.425          | 29.907          | -16.482,3             | -55,1  |
| 2.1 - Entrate per alienazione di beni patrimoniali e riscossione di crediti    | 8.894           | 8.413           | 480,5                 | 5,7    |
| 2.1.11 Alienazioni di immobili e diritti reali                                 | 194             | 0               | 193,6                 | ...    |
| 2.1.13 Partecipazioni e vendita valori mobiliari                               | 53              | 193             | -140,2                | -72,6  |
| 2.1.14 Riscossione di crediti  | 8.647           | 8.220           | 427,2                 | 5,2    |
| 2.2 - Trasferimenti in conto capitale  | 5               | 3.511           | -3.506,2              | -99,9  |
| 2.2.15 Partecipazioni e vendita valori mobiliari                               | 5               | 3.511           | -3.506,2              | -99,9  |
| 2.2.16 Riscossione di crediti  | 0               | 0               | -0,0                  | -10,2  |
| 2.3 - Accensione di prestiti   | 4.526           | 17.983          | -13.456,6             | -74,8  |
| 2.3.20 Assunzione di altri debiti finanziari                                   | 4.526           | 17.983          | -13.456,6             | -74,8  |
| TITOLO IV - PARTITE DI GIRO  | 62.379          | 62.100          | 278,7                 | 0,4    |
| 4.1.22 Entrate aventi natura di partite di giro                                | 62.379          | 62.100          | 278,7                 | 0,4    |
| TOTALE DELLE ENTRATE   | 408.196         | 415.105         | -6.909,8              | -1,7   |

... Non valutabile o non significativa.

## Analisi voci del conto di bilancio

### 1. Entrate correnti

Le entrate di parte corrente sono state accertate in complessivi 332.392 mln con un incremento di 9.294 mln sui corrispondenti dati del 2015 (323.098 mln).

#### 1.1 Entrate contributive

In particolare, le *entrate contributive* sono state accertate in 220.560 mln con un incremento di 5.773 mln rispetto all'anno 2015 (214.787 mln).

Il complesso delle entrate contributive proviene dalla produzione per 219.327 mln, di cui 55.073 mln relativi alle gestioni dei lavoratori del settore pubblico e dalla partecipazione degli iscritti all'onere per specifiche gestioni per 1.233 mln che comprende 423 mln delle gestioni pubbliche.

Al netto delle entrate contributive delle gestioni dei lavoratori del settore pubblico le entrate contributive dell'INPS sono pari a 164.254 mln con un incremento di 5.621 mln.

#### Aliquote contributive a carico dei datori di lavoro e degli iscritti:

|                      |     |         |
|----------------------|-----|---------|
| Consuntivo anno 2016 | mln | 220.560 |
| Consuntivo anno 2015 | mln | 214.787 |
| Differenza           | mln | +5.773  |

In ordine alle principali partite di entrata si indicano di seguito i contributi che hanno registrato le variazioni più significative.

- o Contributi dei *lavoratori dipendenti versati dalle aziende* che operano con il sistema delle denunce mediante modello UNIEMENS sono stati accertati in 131.623 mln con un incremento di 5.462 mln rispetto al consuntivo 2015 (126.161 mln).
- o Contributi versati dai datori di lavoro per i lavoratori dipendenti iscritti alle gestioni pubbliche accertati in 55.073 mln con un incremento di 152 mln rispetto al consuntivo 2015 (54.921 mln).
- o Contributi versati dalle aziende per i dipendenti agricoli pari a 1.692 mln registrano, rispetto all'anno precedente (1.628 mln), un incremento di



## Analisi voci del conto di bilancio

64 mln.

- Contributi da lavoro domestico da 1.002 mln del consuntivo 2015 passano a 1.003 mln con un incremento di 1 mln.
- Contributi versati dai lavoratori autonomi segnano, rispetto al consuntivo dell'anno 2015, le seguenti variazioni:

(in mln)

| Gestioni          | Consuntivo 2016 | Consuntivo 2015 | Diff. assol. | Diff. % |
|-------------------|-----------------|-----------------|--------------|---------|
| Commercianti      | 10.583          | 10.235          | + 348        | +3,4    |
| Artigiani         | 8.300           | 8.100           | + 200        | +2,5    |
| CD/CM             | 1.167           | 1.131           | + 36         | +3,2    |
| Gestione separata | 7.545           | 7.786           | + 241        | -3,1    |

- Contributi obbligatori per il personale dell'Istituto passano a 388 mln con un incremento di 18 mln rispetto all'anno precedente (370 mln).

Quote di partecipazione degli iscritti all'onere di specifiche gestioni:

|                      |     |       |
|----------------------|-----|-------|
| Consuntivo anno 2016 | mln | 1.233 |
| Consuntivo anno 2015 | mln | 1.204 |
| Differenza           | mln | +29   |

Nelle tabelle che seguono, si evidenziano l'analisi dei contributi della produzione e degli iscritti e le entrate contributive relative ai lavoratori dipendenti da aziende (UNIEMENS) classificate per gestione di destinazione.

## Contributi della produzione e degli iscritti (Titolo 1°)

(in milioni)

| Aggregati   | Rendiconto 2016 | Rendiconto 2015 | Rend. 2016/Rend. 2015 |        |
|---|-----------------|-----------------|-----------------------|--------|
|   |                 |                 | var. assol.           | var. % |
| A) Categoria 1°   | 219.327         | 213.582         | 5.745,1               | 2,7    |
| 1. LAVORATORI DIPENDENTI:   | 191.700         | 186.297         | 5.403,1               | 2,9    |
| . accertati con il sistema UNIEMENS   | 131.623         | 126.161         | 5.462,0               | 4,3    |
| . addetti ai servizi domestici e familiari  | 1.003           | 1.002           | 0,6                   | 0,1    |
| . contributi lavoratori agricoli  | 1.692           | 1.628           | 64,8                  | 4,0    |
| . contributi per il personale dell'INPS   | 388             | 370             | 17,5                  | 4,7    |
| . contributi riscossi tramite le Casse Marittime  | 0               | 4               | -3,7                  | -100,0 |
| . contributi marittimi imbarcati su navi estere   | 40              | 39              | 0,4                   | 1,1    |
| . concorso aziende al finanz. indennità mobilità  | 104             | 184             | -80,4                 | -43,7  |
| . contributi per le prestazioni del SSN   | 0               | 0               | 0,0                   | ...    |
| . costituzione unica posizione Fondo telefonici   | 2               | 0               | 1,0                   | ...    |
| . contributi e valori capit. da Organismi extra comunitari  | 0               | 0               | 0,0                   | 0,0    |
| . contributi straordinario E.T.I. - D.I. 88/2002, art. 5, c. 1, e art 6, c. 1                                     | 0               | 0               | -0,4                  | -100,0 |
| . contributi a copertura ass.sost.reddito (DD.II. n.157 e n.158/2000)   | 497             | 570             | -73,5                 | -12,9  |
| . contributi a copertura della indennità di mobilità (L. 608/96)  | 25              | 36              | -10,9                 | -30,1  |
| . contrib. straord. Poste Italiane Spa - D.I. 178/2005  | 0               | 0               | 0,0                   | 0,0    |
| . contributi gestione ex Inpdap   | 55.073          | 54.921          | 152,8                 | 0,3    |
| . contributi gestione ex Enpals   | 1.136           | 1.251           | -114,6                | -9,2   |
| . contributo add. ex artt. 12, L.164/75 - 8, L.427/75 su integrazioni salariali ordinarie e straordinarie dirette | 3               | 17              | -13,8                 | -81,7  |
| . contributi a carico degli enti datori di lavoro a copertura oneri pensionistici ed indennità ad onere ripartito | 11              | 5               | 5,3                   | ...    |
| . altri contributi  | 103             | 108             | -4,1                  | -3,8   |
| 2. LAVORATORI AUTONOMI:   | 27.596          | 27.253          | 342,7                 | 1,3    |
| . coltivatori diretti, mezzadri e coloni  | 1.167           | 1.131           | 35,9                  | 3,2    |
| . artigiani   | 8.300           | 8.100           | 200,0                 | 2,5    |
| . esercenti attività commerciali  | 10.583          | 10.235          | 348,1                 | 3,4    |
| . pescatori autonomi  | 1               | 2               | -0,9                  | -45,9  |
| . iscritti alla gestione separata (L. 335/95)   | 7.545           | 7.786           | -240,4                | -3,1   |
| 3. ALTRI LAVORATORI:  | 31              | 32              | -0,7                  | -2,2   |
| . fondo clero   | 31              | 32              | -0,7                  | -2,2   |
| B) Categoria 2°   | 1.233           | 1.204           | 28,7                  | 2,4    |
| . proscrittori volontari  | 235             | 224             | 11,1                  | 4,9    |
| . riserve e valori capitali versati dagli iscritti  | 532             | 538             | -6,0                  | -1,1   |
| . proventi divieto cumulo pensione/retribuzione   | 138             | 143             | -4,3                  | -3,0   |
| . contrib.di solidarietà su prestaz. di disoccup. ai lav. agricoli  | 135             | 130             | 5,1                   | 3,9    |
| . contrib.di solidarietà su prestaz. integrat. dell'AGO   | 6               | 6               | -0,3                  | -5,8   |
| . contrib. Gestione assistenza magistrale ex Enam   | 47              | 48              | -1,9                  | -4,0   |
| . contrib. solidarietà ai sensi dell'art. 24, co. 21 D.L. 201/2011, convertito nella legge n. 214/2011            | 69              | 70              | -1,3                  | -1,8   |
| . contrib. mutualità delle pensioni alle casalinghe   | 1               | 1               | 0,0                   | 6,3    |
| . contrib. solidarietà a carico dei pensionati delle gestioni prev.   | 68              | 42              | 26,0                  | 61,9   |
| . obbligatorie ai sensi dell'art. 1, co. 486, della legge n. 147/2013   | 2               | 2               | 0,3                   | 13,6   |
| . altri contributi  | 2               | 2               | 0,3                   | 13,6   |
| TOTALE GENERALE   | 220.560         | 214.787         | 5.772,8               | 2,7    |

... Non valutabile o non significativa.

**Contributi per i lavoratori dipendenti dalle aziende tenute  
alla presentazione delle denunce-rendiconto  
(Capitolo 1E1101001)**

(in milioni)

| Aggregati  | Rendiconto 2016 | Rendiconto 2015 | Rend. 2016/Rend. 2015 |             |
|--|-----------------|-----------------|-----------------------|-------------|
|  |                 |                 | var. assol.           | var. %      |
| <b>(A) A COPERTURA DI TRATTAMENTI PENSIONISTICI</b>  |                 |                 |                       |             |
| 1. Fondo pensioni lavoratori dipendenti  | 99.921          | 95.413          | 4.507,6               | 4,7         |
| 2. Fondo di previdenza pers. delle abolite imposte di consumo  | 0               | 0               | 0,1                   | ...         |
| 3. Fondo di previdenza per il personale di volo  | 81              | 81              | 0,7                   | 0,9         |
| 4. Gestione speciale di previdenza per i dipendenti da imprese esercenti miniere, cave e torbiere                            | 2               | 1               | 0,2                   | 13,4        |
| 5. Fondo di previdenza dell'AGO per l'IVS a favore del personale dipendente da aziende private del gas                       | 0               | 4               | -3,9                  | -98,6       |
| 6. Fondo di previdenza per gli impiegati dipend. da concessionari del servizio di riscossione dei tributi                    | 39              | 37              | 2,1                   | 5,8         |
| 7. Gestione speciale trattamenti pensionistici integrativi degli enti disciolti  | 0               | 0               | 0,0                   | 0,0         |
| 8. Fondo di previdenza per il personale del Consorzio Autonomo del porto di Genova e dell'Ente Autonomo del porto di Trieste | 0               | 0               | -0,0                  | -26,6       |
| 9. Gestione speciale per personale Ferrovie S.p.a.   | 610             | 695             | -85,1                 | -12,2       |
| 10. Gestione speciale per personale Poste S.p.a.   | 1.383           | 1.439           | -55,3                 | -3,8        |
| <b>TOTALE (A) .....</b>  | <b>102.036</b>  | <b>97.670</b>   | <b>4.366,4</b>        | <b>4,5</b>  |
| <b>(B) A COPERTURA DI TRATTAMENTI TEMPORANEI ECONOMICI</b>   |                 |                 |                       |             |
| 1. Gestione prestazioni temporanee ai lavoratori dipendenti  | 20.361          | 19.760          | 601,2                 | 3,0         |
| 2. Gestione interventi assistenziali e di sostegno alle gestioni previdenziali   | 1.559           | 1.498           | 61,5                  | 4,1         |
| <b>TOTALE ..(B).....</b>   | <b>21.920</b>   | <b>21.257</b>   | <b>662,7</b>          | <b>3,1</b>  |
| <b>(C) A VARIO TITOLO</b>  |                 |                 |                       |             |
| 1. Fondo formazione professionale, art. 5, L. 196/97   | 0               | 0               | 0,0                   | 0,0         |
| 2. Fondo solidarietà personale del credito   | 212             | 216             | -3,4                  | -1,6        |
| 3. Fondo solidarietà personale credito cooperativo   | 14              | 15              | -1,5                  | -9,6        |
| 4. Fondo solidarietà pers. liquid. coatta amministr. va  | 0               | 0               | 0,1                   | 83,5        |
| 5. Fondo solidarietà personale Poste Italiane S.p.A.   | 16              | 20              | -3,2                  | -16,3       |
| 6. Fondo solidarietà personale Trasporto aereo   | 7               | 6               | 0,3                   | 5,5         |
| 7. Fondo solidarietà personale imprese assicuratrici   | 19              | 21              | -2,1                  | -9,9        |
| 8. Fondo solidarietà residuale   | 384             | 257             | 127,1                 | 49,5        |
| 9. Fondo per il sostegno reddito personale gruppo FS   | 40              | 0               | 40,0                  | ...         |
| 10. Fondo solidarietà aziende trasporto pubblico   | 27              | 0               | 26,8                  | ...         |
| 11. Fondo solidarietà bilaterale settore marittimo   | 9               | 0               | 8,6                   | ...         |
| 12. Fondo solidarietà bilaterale ormeggiatori e barcaioi   | 0               | 0               | 0,2                   | ...         |
| 13. Fondo solidarietà Monopoli di Stato  | 0               | 0               | -0,2                  | -100,0      |
| <b>TOTALE ..(C).....</b>   | <b>728</b>      | <b>535</b>      | <b>192,8</b>          | <b>36,0</b> |

... Non valutabile o non significativa.

segue

**Contributi per i lavoratori dipendenti dalle aziende tenute  
alla presentazione delle denunce-rendiconto  
(Capitolo 1E1101001)**

(in milioni)

| Aggregati  | Rendiconto 2016 | Rendiconto 2015 | Rend. 2016/Rend. 2015 |        |
|--|-----------------|-----------------|-----------------------|--------|
|  |                 |                 | var. assol.           | var. % |
| (D) DA TRASFERIRE:   |                 |                 |                       |        |
| <i>allo Stato</i>  |                 |                 |                       |        |
| 1. Gestione per la riscossione dei contributi del S.S.N.                                       | 0               | 0               | 0,0                   | 0,0    |
| 2. Gestione riscossione altri contributi :   |                 |                 |                       |        |
| . contributi ex Enaoli   | 0               | 0               | 0,0                   | 0,0    |
| . contributi ex Gescal   | 0               | 0               | 0,0                   | 0,0    |
| . Fondi di rotazione L. 845/78 e<br>per le politiche comunitarie L. 183/87                     | 967             | 926             | 40,9                  | 4,4    |
| . Asili nido   | 0               | 0               | 0,0                   | 0,0    |
| 3. Gestione per la riscossione TFR   | 5.972           | 5.773           | 199,3                 | 3,5    |
| <i>ad altri</i>  |                 |                 |                       |        |
| 1. Fondo per la formazione interprofessionale e fondo<br>nazionale per le politiche miaratorie | 0               | 0               | 0,0                   | 0      |
| TOTALE ..(D).....  | 6.939           | 6.699           | 240,2                 | 3,6    |
| <br>   |                 |                 |                       |        |
| TOTALE GENERALE (A + B + C+ D) .....   | 131.623         | 126.161         | 5.462,0               | 4,3    |

... Non valutabile o non significativa.

## 1.2 Trasferimenti correnti

Nell'ambito delle entrate correnti, le *entrate derivanti da trasferimenti correnti* sono state accertate in complessivi 107.499 mln con un incremento di 3.542 mln sui corrispondenti dati del 2015 (103.957 mln). Si riferiscono per 107.374 mln ai trasferimenti dallo Stato e per 125 mln ai trasferimenti da altri enti del settore pubblico.

### Trasferimenti da parte dello Stato:

|                      |     |         |
|----------------------|-----|---------|
| Consuntivo anno 2016 | mln | 107.374 |
| Consuntivo anno 2015 | mln | 103.773 |
| Differenza           | mln | + 3.601 |

I trasferimenti dal bilancio dello Stato hanno riguardato:

| Aggregati  | (in mln.)       |                 |
|--|-----------------|-----------------|
|  | Consuntivo 2016 | Consuntivo 2015 |
| . Oneri pensionistici  | 70.971          | 72.172          |
| . Oneri per il mantenimento del salario  | 8.695           | 8.794           |
| . Oneri per interventi a sostegno della famiglia                                 | 4.502           | 4.033           |
| . Oneri per prestazioni economiche derivanti da riduzioni di oneri previdenziali | 603             | 622             |
| . Oneri per sgravi degli oneri sociali ed altre agevolazioni                     | 21.203          | 15.897          |
| . Oneri per interventi diversi   | 1.400           | 2.155           |
| <i>Totale</i>  | <i>107.374</i>  | <i>103.673</i>  |

Di seguito si evidenziano le variazioni di maggior rilievo, con riferimento al consuntivo 2016:

- 631 mln come contributo dello Stato a copertura degli oneri derivanti dalla proroga dei trattamenti di disoccupazione ordinaria, di mobilità e di disoccupazione speciale per l'edilizia di cui all'art. 4 del d.l. n. 510/1996 convertito nella legge n. 608/1996 (cap. 8E1203204);

## Analisi voci del conto di bilancio

+ 222 mln come contributo dello Stato a copertura degli oneri pensionistici derivanti dalla perequazione automatica e dalla rivalutazione dei contributi nell'assicurazione facoltativa e nella mutualità pensioni di cui all'art. 69, commi 1, 2 e 5, della legge n. 388/2000 (cap. 8E1203022);

+ 415 mln come contributo dello stato a copertura dell'onere derivante dall'esonero dal versamento del 40 per cento dei complessivi contributi previdenziali a carico dei datori di lavoro, in relazione alle nuove assunzioni con contratto di lavoro a tempo indeterminato, ai sensi dell'art. 1, commi 178 e seguenti, della legge 28 dicembre 2015, n. 208 (cap. 8E1203320);

+ 400 mln come contributo dello Stato per la copertura dei miglioramenti pensionistici di cui agli artt. 1, 2 e 2 bis del DL n. 409/1990 convertito dalla legge n. 59/1991 (cap. 8E1203014);

- 434 mln come contributo dello Stato (fondo speciale per l'occupazione e la formazione) a copertura degli oneri derivanti dalla concessione in deroga e dalla proroga dei trattamenti di integrazione salariale straordinaria, dei trattamenti di mobilità e di disoccupazione speciale di cui all'art. 3, comma 137, della legge n. 350/2003 e successive disposizioni modificative ed integrative (cap. 8E1203589);

+ 398 mln come contributo dello Stato al fine di incentivare la natalità e contribuire alle spese per il sostegno, ai sensi dell'art. 1, commi da 125 a 129, della legge 23 dicembre 2014, n. 190 (cap. 8E1203425);

- 1.737 mln come contributo dello Stato a copertura del maggior onere derivante dall'indennità dell'assicurazione sociale per l'impiego, corrisposta ai lavoratori dipendenti non agricoli, di cui all'art. 2, commi da 1 a 18 (ASpI) e commi da 20 a 24 (miniASpI), della legge n. 92/2012 (cap. 8E1203222);

+ 4.130 mln come contributo dello Stato a copertura degli oneri derivanti dall'esonero del versamento dei contributi previdenziali a carico dei datori di lavoro, per le nuove assunzioni con contratto di lavoro a tempo indeterminato, ai sensi dell'art. 1, commi da 118 a 124, della legge 23 dicembre 2014, n. 190 ) (cap. 8E1203309);

-819 mln come contributo dello Stato a copertura degli oneri derivanti dalla mancata applicazione del livello minimo imponibile previsto ai fini del versamento dei contributi previdenziali, ai sensi dell'art. 1, commi da 76 a 84, della legge 23 dicembre 2014, n. 190 (cap. 8E1203379);

- 1.487 mln come contributo dello Stato a copertura degli oneri pensionistici, derivanti dalla rivalutazione automatica delle pensioni di cui all'art. 1, del decreto legge 21 maggio 2015, n. 65, a seguito della sentenza della corte costituzionale n. 70/2015 (cap. 8E1203055);

+ 3.397 mln come contributo dello Stato a copertura dell'onere per l'indennità di disoccupazione NASpI, corrisposta ai lavoratori dipendenti non agricoli, ai sensi degli articoli da 1 a 14, del decreto legislativo 4 marzo 2015, n. 22 (cap. 8E1203224).

Trasferimenti da parte di altri Enti del settore pubblico:

|                      |     |      |
|----------------------|-----|------|
| Consuntivo anno 2016 | mln | 125  |
| Consuntivo anno 2015 | mln | 183  |
| Differenza           | mln | - 58 |

Nell'ambito della categoria sono stati accertati:

- valori capitali a fronte dei trattamenti pensionistici già erogati dai fondi di previdenza integrativi esistenti presso gli enti disciolti per 84 mln, con un decremento di 13 mln rispetto al consuntivo 2015 (cap. 2E1206003);
- rimborsi da parte degli enti del settore pubblico dei maggiori oneri pensionistici, derivanti dall'applicazione della legge n. 336/70 e successive modificazioni ed integrazioni per un ammontare di 14 mln con una diminuzione di 7 mln (cap. 2E1206008);
- valori trasferiti da altri enti di previdenza per la copertura di periodi assicurativi per un ammontare di 26 mln con un decremento di 33 mln rispetto all'esercizio precedente (cap. 2E1206001).

## Analisi voci del conto di bilancio

### 1.3 Altre entrate

Le *altre entrate* sono state accertate in complessivi 4.333 mln con una diminuzione di 22 mln rispetto al consuntivo 2015 (4.355 mln).

Entrate derivanti dalla vendita di beni e dalla prestazione di servizi:

|                      |     |      |
|----------------------|-----|------|
| Consuntivo anno 2016 | mln | 57   |
| Consuntivo anno 2015 | mln | 75   |
| Differenza           | mln | - 18 |

Presentano una diminuzione di 18 mln, rispetto al consuntivo 2015, dovuta principalmente a – 16 mln di quote di partecipazione degli iscritti per l'erogazione delle prestazioni di natura sociale (cap. 3e1307015).

Redditi e proventi patrimoniali:

|                      |     |       |
|----------------------|-----|-------|
| Consuntivo anno 2016 | mln | 339   |
| Consuntivo anno 2015 | mln | 500   |
| Differenza           | mln | - 161 |

Il decremento è dovuto prevalentemente a minori interessi attivi diversi per 85 mln (cap. 8E1308099).

Poste correttive e compensative di spese correnti:

|                      |     |       |
|----------------------|-----|-------|
| Consuntivo anno 2016 | mln | 2.942 |
| Consuntivo anno 2015 | mln | 3.028 |
| Differenza           | mln | - 86  |

La differenza è dovuta:

- a minori recuperi di prestazioni pensionistiche per 179 mln (cap. 2E1309001);
- a maggiori recuperi di prestazioni a sostegno del reddito per 40 mln (cap. 3E1309001);



## Analisi voci del conto di bilancio

- maggiori recuperi di spese per acquisto di beni di consumo e di servizi per 66 mln (cap. 5E1309003).

### Entrate non classificabili in altre voci:

|                      |     |      |
|----------------------|-----|------|
| Consuntivo anno 2016 | mln | 994  |
| Consuntivo anno 2015 | mln | 751  |
| Differenza           | mln | +243 |

La differenza è dovuta a:

- maggiori sanzioni civili, amministrative, multe e ammende per 51 mln (cap. 1E1310002);
- maggiore contributo derivante dall'incremento dell'addizionale comunale sui diritti d'imbarco dei passeggeri sugli aeromobili, per il finanziamento della gestione degli interventi assistenziali e di sostegno alle gestioni previdenziali - art. 4, comma 75, della legge 28 giugno 2012, n. 92, + 100 mln (cap. 8E1310022);
- maggiori entrate, + 44 mln, derivanti dall'applicazione dell'art. 43-bis del decreto legge 30 dicembre 2008, n. 207, convertito con legge 27 febbraio 2009, n. 14 (ripartizione del prezzo differito tra gli enti proprietari degli immobili oggetto di cartolarizzazione scip 1 e scip 2), per disponibilità liquide giacenti presso la Tesoreria centrale dello Stato (cap.5E1310032).

## 2. Entrate in conto capitale

Le entrate in conto capitale sono state accertate in complessivi 13.425 mln e presentano un decremento di 16.482 mln sul rendiconto 2015 pari a 29.907 mln.

### 2.1 Entrate per vendita di beni e riscossione di crediti

|                      |     |       |
|----------------------|-----|-------|
| Consuntivo anno 2016 | mln | 8.894 |
| Consuntivo anno 2015 | mln | 8.413 |
| Differenza           | mln | + 481 |

L'aumento di 481 mln è da imputare in massima parte alla risultante delle

## Analisi voci del conto di bilancio

seguenti variazioni algebriche:

- 150 mln per cessioni di titoli azionari e partecipazioni (cap.5E2113002); la variazione negativa tiene conto del fatto che nell'esercizio 2015 sono state cedute all'INAIL n. 6.000 quote di partecipazione al capitale sociale della Banca d'Italia per un controvalore pari ad Euro 150 mln (Determinazione presidenziale n. 161/2015), nel 2016 il medesimo capitolo non ha registrato alcuna movimentazione.
- + 73 mln per riscossione di mutui concessi agli iscritti della gestione prestazioni creditizie e sociali (cap. 3E2114002);
- 250 mln per riscossioni di crediti diversi (cap. 8E2114099);
- + 581 mln per prelievi dalla Tesoreria centrale dello Stato dei fondi derivanti dai contributi del "fondo per l'erogazione ai lavoratori dipendenti del settore privato dei trattamenti di fine rapporto di cui all'art. 2120 del codice civile" di cui all'art. 1, comma 755, della legge n. 296/2006 (cap. 8E2114016);
- + 194 mln per alienazioni di immobili da reddito (cap. 5E2111001).

### 2.2 Trasferimenti in conto capitale

|                      |     |         |
|----------------------|-----|---------|
| Consuntivo anno 2016 | mln | 5       |
| Consuntivo anno 2015 | mln | 3.511   |
| Differenza           | mln | - 3.506 |

La variazione negativa di – 3.506 mln è sostanzialmente ascrivibile al minore contributo dello Stato per il ripianamento delle anticipazioni concesse al soppresso INPDAP - art. 1, comma 5, della legge 27 dicembre 2013, n. 147 e art. 49, comma 2, del decreto-legge 24 aprile 2014, n. 66, convertito, con modificazioni, dalla legge 23 giugno 2014, n. 89 (cap. 8E2215006).

### 2.3 Accensione di prestiti

|                      |     |          |
|----------------------|-----|----------|
| Consuntivo anno 2016 | mln | 4.526    |
| Consuntivo anno 2015 | mln | 17.983   |
| Differenza           | mln | - 13.457 |

La differenza negativa si riferisce a minori anticipazioni dello Stato sul fabbisogno finanziario delle gestioni previdenziali, - 13.575 mln (cap. 8E2320003).

### 3. Entrate per partite di giro

Infine, le *entrate per partite di giro* sono state accertate per complessivi 62.379 mln con un incremento di 279 mln sui corrispondenti dati del 2015 (62.100 mln).

La differenza sopra esposta fra consuntivo dell'anno 2015 e consuntivo dell'anno in esame consegue, in via principale, alle seguenti variazioni:

- + 73 mln per rimesse dei datori di lavoro per l'erogazione delle prestazioni ai lavoratori posti in esodo per loro conto, ai sensi dell'art. 4, commi da 1 a 7-ter, della legge 28 giugno 2012, n. 92;
- + 73 mln per ritenute per addizionale regionale all'imposta sul reddito delle persone fisiche;
- + 64 mln per ritenute erariali derivanti dalle operazioni di assistenza fiscale di cui all'art. 78 della legge n. 413/1991;
- + 68 mln per contributi riscossi per conto di altri enti;
- 71 mln per rimesse da parte dei datori di lavoro per il pagamento delle prestazioni occasionali di tipo accessorio di cui agli artt. 70 - 73 del d.lgs. n. 276/2003 e successive modificazioni.

## Gestione finanziaria di competenza - Uscite

(in milioni)

| Aggregati  | Rendiconto<br>2016 | Rendiconto<br>2015 | Rend. 2016/Rend. 2015 |        |
|--|--------------------|--------------------|-----------------------|--------|
|  |                    |                    | var. assol.           | var. % |
| TITOLO I - USCITE CORRENTI   | 332.849            | 326.530            | 6.319,5               | 1,9    |
| 1.1 - Funzionamento:   | 2.275              | 2.328              | -53,4                 | -2,3   |
| 1.1.01 Uscite per gli organi dell'Ente                                     | 4                  | 4                  | -0,1                  | -2,8   |
| 1.1.02 Oneri per il personale in attività di servizio                      | 1.699              | 1.720              | -21,6                 | -1,3   |
| 1.1.04 Uscite per l'acquisto di beni di consumo e di servizi               | 572                | 604                | -31,6                 | -5,2   |
| 1.2 - Interventi diversi:  | 330.274            | 323.890            | 6.383,8               | 2,0    |
| 1.2.05 Uscite per prestazioni istituzionali                                | 308.021            | 307.831            | 190,3                 | 0,1    |
| 1.2.06 Trasferimenti passivi   | 5.601              | 4.613              | 988,5                 | 21,4   |
| 1.2.07 Oneri finanziari  | 25                 | 29                 | -4,0                  | -14,0  |
| 1.2.08 Oneri tributari   | 226                | 253                | -27,5                 | -10,9  |
| 1.2.09 Poste correttive e compensative di entrate correnti                 | 15.430             | 10.278             | 5.152,2               | 50,1   |
| 1.2.10 Uscite non classificabili in altre voci                             | 971                | 886                | 84,3                  | 9,5    |
| 1.4 - Tratt. quiescenza, integrativi e sostitutivi:                        | 301                | 312                | -10,9                 | -3,5   |
| 1.4.03 Oneri per il personale in quiescenza                                | 301                | 312                | -10,9                 | -3,5   |
| TITOLO II - USCITE IN CONTO CAPITALE                                       | 12.616             | 25.042             | -12.425,3             | -49,6  |
| 2.1 - Investimenti:  | 8.608              | 7.442              | 1.166,9               | 15,7   |
| 2.1.11 Acquisizione di beni durevoli e opere immob.                        | 497                | 1                  | 496,6                 | ...    |
| 2.1.12 Acquisizione di immobilizzazioni tecniche                           | 135                | 114                | 21,0                  | 18,5   |
| 2.1.13 Partecipazioni e acquisto di valori mobiliari                       | 0                  | 49                 | -48,9                 | -100,0 |
| 2.1.14 Concessione di crediti ed anticipazioni                             | 7.921              | 7.211              | 709,7                 | 9,8    |
| 2.1.15 Indennità di anzianità e similari al personale cessato dal servizio | 56                 | 67                 | -11,5                 | -17,1  |
| 2.2 - Oneri comuni:  | 4.008              | 17.600             | -13.592,3             | -77,2  |
| 2.2.17 Rimborsi di anticipazioni passive                                   | 3.993              | 17.569             | -13.575,3             | -77,3  |
| 2.2.20 Estinzione di debiti diversi  | 15                 | 32                 | -17,0                 | -53,7  |
| TITOLO IV - PARTITE DI GIRO  | 62.379             | 62.100             | 278,7                 | 0,4    |
| 4.1.21 Uscite aventi natura di partite di giro                             | 62.379             | 62.100             | 278,7                 | 0,4    |
| TOTALE DELLE USCITE  | 407.845            | 413.672            | -5.827,1              | -1,4   |

... Non valutabile o non significativa.

#### 4. Uscite correnti

Il totale delle uscite correnti è pari a complessivi 332.849 mln con un incremento di 6.319 mln (+ 1,9%) sul corrispondente dato del 2015 (326.530 mln).

##### 4.1 Funzionamento

Le uscite di funzionamento impegnate per 2.274 mln presentano una riduzione di 53,3 mln rispetto ai dati del consuntivo 2015 (2.327,3 mln). L'impegnato di cui sopra scaturisce dalla somma degli importi riferiti alle seguenti categorie di uscita:

|   | in mln       |
|---|--------------|
| Uscite per gli organi dell'ente                           | 3,6          |
| Oneri per il personale in attività di servizio            | 1.698,6      |
| Uscite per l'acquisto di beni di consumo e di servizi (*) | 571,8        |
| <i>Totale uscite di funzionamento</i>                     | <i>2.274</i> |

\* comprese le spese per la Casa di riposo di Camogli e Hotel Diamond

##### Uscite per gli Organi dell'Ente:

|                      |     |       |
|----------------------|-----|-------|
| Consuntivo anno 2016 | mln | 3,63  |
| Consuntivo anno 2015 | mln | 3,74  |
| Differenza           | mln | -0,11 |

La spesa è in leggera diminuzione, come emerge dal raffronto tra gli impegni assunti nell'anno 2016 con quelli dell'esercizio 2015 (-2,8%).

Nel prospetto riportato nella pagina che segue viene fornita l'analisi delle spese sostenute per il funzionamento degli Organi centrali e periferici dell'Ente.

## SPESE PER GLI ORGANI DELL'ENTE

(valori espressi in mln)

| Capitolo               | Denominazione   | Consuntivo 2016 | Consuntivo 2015 | Cons. 2016 / Cons. 2015 |              |
|------------------------|---|-----------------|-----------------|-------------------------|--------------|
|                        |   |                 |                 | var. assol.             | var %        |
| 4U1101001              | Compensi fissi e oneri riflessi al Presidente e al Direttore generale   | 0,398           | 0,380           | 0,018                   | 4,7%         |
| 4U1101002              | Compensi fissi ai componenti del Consiglio di indirizzo e vigilanza, della comm.ne centrale per l'accertamento e la riscossione dei contributi agricoli unificati, dei comitati delle gestioni dei col.ri diretti, mezzadri e coloni, degli artigiani e degli esercenti attività commerciale e relativi oneri prev.li e assist.li | 0,382           | 0,388           | -0,007                  | -1,7%        |
| 4U1101003              | Oneri per emolumenti fissi ai componenti il Collegio dei sindaci  | 2,403           | 2,403           | 0,000                   | 0,0%         |
| 4U1101004              | * Rimborso spese al Presidente ed al Direttore generale   | 0,045           | 0,082           | -0,038                  | -45,8%       |
| 4U1101005              | * Gettoni presenza e rimborso spese ai componenti i comitati regionali e provinciali ed altre spese connesse con il funzionamento di tali organi e relativi oneri riflessi  | 0,193           | 0,203           | -0,010                  | -4,9%        |
| 4U1101006              | * Rimborso spese ai componenti del Collegio sindacale e al Magistrato della Corte dei conti delegato al controllo, ai sensi della determinazione commissariale n. 218 del 25 novembre 2009  | 0,009           | 0,008           | 0,002                   | 22,6%        |
| 4U1101007              | * Rimborso spese ai componenti del Consiglio di indirizzo e vigilanza e dei Comitati centrali amministratori, ai sensi della determinazione commissariale n. 218 del 25 novembre 2009, e gettoni di presenza ed altre spese relative al funzionamento di tali organi e relativi oneri   | 0,206           | 0,275           | -0,069                  | -25,2%       |
| <b>Totale</b>          |   | <b>3,635</b>    | <b>3,739</b>    | <b>-0,104</b>           | <b>-2,8%</b> |
| spese obbligatorie     |   | 3,182           | 3,171           | 0,011                   | 0,3%         |
| spese non obbligatorie |   | 0,453           | 0,568           | -0,115                  | -20,3%       |

\* Spese non obbligatorie

### Oneri per il personale in attività di servizio:

|                 |     |         |
|-----------------|-----|---------|
| Consuntivo 2016 | mln | 1.698,6 |
| Consuntivo 2015 | mln | 1.720,2 |
| Differenza      | mln | - 21,6  |

La consistenza della spesa per il personale per l'esercizio 2016 risulta in diminuzione per il complesso della categoria (-1,3%).

Le spese vengono riportate, per singolo capitolo, nel prospetto che segue dove si espongono altresì i dati di consuntivo 2015, con le relative variazioni in valore assoluto e percentuale.

ONERI PER IL PERSONALE IN SERVIZIO

(valori espressi in mln)

| Capitolo  | Denominazione  | Consuntivo 2016 | Consuntivo 2015 | Cons. 2016 / Cons. 2015 |              |
|-----------|--|-----------------|-----------------|-------------------------|--------------|
|           |  |                 |                 | var. assol.             | var %        |
| 4U1102001 | stipendi, assegni fissi ed indennita' speciali al personale di ruolo e non di ruolo assunto a tempo indeterminato e determinato                                | 789,08          | 809,15          | -20,06                  | -2,5%        |
| 4U1102002 | * compensi per lavoro straordinario e turni al personale   | 15,50           | 16,32           | -0,81                   | -5,0%        |
| 4U1102005 | * indennità e rimborso spese per missioni all'interno  | 12,30           | 14,00           | -1,70                   | -12,1%       |
| 4U1102006 | * indennità e rimborso spese per missioni all'estero   | 0,13            | 0,11            | 0,01                    | 11,9%        |
| 4U1102007 | * indennità e rimborso spese di trasporto e di locazione al personale trasferito   | 0,50            | 0,48            | 0,02                    | 4,3%         |
| 4U1102009 | oneri previdenziali ed assistenziali a carico dell'ente connessi ad emolumenti corrisposti al personale  | 337,88          | 317,80          | 20,08                   | 6,3%         |
| 4U1102014 | * rimborsi spese varie al personale (rimborsi spese trasporto per incarichi nel centro urbano, rimborsi iscrizioni dipendenti agli albi professionali)         | 0,09            | 0,10            | -0,01                   | -5,5%        |
| 4U1102015 | quote on.ri e comp.nze corrip.ste al pers.le di ruolo profess.le (onorari avv.to, comp.nze proc.tore)  | 26,62           | 26,63           | 0,00                    | 0,0%         |
| 4U1102020 | compensi accessori della retribuzione del personale dirigente (retribuzione di posizione e di risultato)   | 54,64           | 56,27           | -1,63                   | -2,9%        |
| 4U1102021 | fondo per i trattamenti accessori per il personale appartenente all'area dei professionisti  | 19,49           | 19,70           | -0,21                   | -1,1%        |
| 4U1102022 | fondo per i trattamenti accessori per il personale appartenente all'area medica  | 32,30           | 32,80           | -0,51                   | -1,5%        |
| 4U1102023 | indennità sostitutiva del preavviso a favore del personale a seguito della risoluzione del rapporto di lavoro  | 0,75            | 0,74            | 0,01                    | 1,4%         |
| 4U1102024 | incentivi per la progettazione a favore dei professionisti dell'area tecnico-edilizia  | 1,42            | 1,21            | 0,20                    | 16,8%        |
| 4U1102025 | Fondo per i trattamenti accessori per il personale dell'area a, b e c e personale delle qualifiche ad esaurimento art 15, legge n. 88/1989                     | 351,05          | 365,58          | -14,53                  | -4,0%        |
| 4U1102027 | trattamento accessorio per i dirigenti generali  | 10,75           | 11,09           | -0,34                   | -3,0%        |
| 4U1102028 | Spese per l'erogazione dei buoni pasto al personale dipendente   | 28,26           | 30,24           | -1,98                   | -6,6%        |
| 4U1102029 | spese per il personale comandato presso l'istituto   | 15,00           | 15,00           | 0,00                    | 0,0%         |
| 4U1102030 | * Spese per la gestione di asili-nido per i figli dei dipendenti   | 1,02            | 1,23            | -0,21                   | -17,1%       |
| 8U1102031 | * compensi a docenti interni per la formazione e l'addestramento del personale e per corsi di formazione richiesti da altre organizzazioni pubbliche e private | 0,33            | 0,39            | -0,06                   | -14,5%       |
| 4U1102032 | Indennità per incarichi di direzione di agenzia ed elevate professionalita'  | 1,45            | 1,33            | 0,12                    | 8,8%         |
|           | <b>Totale</b>  | <b>1698,57</b>  | <b>1720,18</b>  | <b>-21,61</b>           | <b>-1,3%</b> |
|           | spese obbligatorie   | 1668,69         | 1687,55         | -18,86                  | -1,1%        |
|           | spese non obbligatorie   | 29,88           | 32,63           | -2,75                   | -8,4%        |

\* Spese non obbligatorie



## Analisi voci del conto di bilancio

Di seguito si rappresentano le risultanze più significative:

Cap. 4U1102001 - Stipendi, assegni fissi e indennità speciali al personale di ruolo e non di ruolo a tempo indeterminato.

La spesa di 789,08 mln presenta un decremento di 20,06 mln pari al 2,5%, rispetto all'anno precedente (809,15 mln).

Cap. 4U1102002 – Compensi per lavoro straordinario e turni.

La spesa ammonta complessivamente a 15,5 mln, con un decremento del 5 % rispetto all'esercizio precedente (16,32 mln).

Cap. 4U1102005 - Indennità e rimborso spese per missioni all'interno.

La spesa per l'anno 2016 ammonta a 12,3 mln con un decremento del 12,1% rispetto alla spesa impegnata nell'esercizio precedente (14,0 mln). A scopo esplicativo, nella seguente tabella vengono riepilogate le diverse voci che compongono la spesa, evidenziando per ognuna di esse gli impegni assunti nel corso dell'esercizio 2016:

| CAPITOLO 4U1102005                   | IMPEGNI AL 31.12.2016<br>(in mln.) |
|--------------------------------------|------------------------------------|
| Attività istituzionale               | 1,0                                |
| Formazione                           | 1,0                                |
| Tecnologia informatica               | 0,6                                |
| Vigilanza straordinaria integrata    | 2,0                                |
| Vigilanza ordinaria                  | 5,9                                |
| Altre missioni per compiti ispettivi | 1,8                                |
| <b>TOTALE</b>                        | <b>12,3</b>                        |

Cap. 4U1102006 - Missioni all'estero.

La spesa per il 2016 di 0,13 mln, (0,11 mln nel 2015), è stata

## Analisi voci del conto di bilancio

utilizzata principalmente per missioni svolte per la partecipazione alle riunioni ed alle attività degli organismi internazionali in materia di Sicurezza sociale e per la partecipazione a corsi, seminari e convegni realizzati all'estero per l'aggiornamento su argomenti di particolare interesse istituzionale e gestionale;

Cap. 4U1102007 - Indennità e rimborso spese di trasporto e locazione al personale trasferito.

La spesa ammonta a 0,50 mln rispetto a 0,48 mln del 2015, con un aumento pari al 4,3 % e si riferisce agli emolumenti connessi al trasferimento d'ufficio del personale delle Aree professionali A, B e C, del personale delle qualifiche ad esaurimento di cui all'art. 15, comma 2 legge n. 88/89, dei dirigenti, professionisti e dei medici, in applicazione della circolare n. 90 del 24 luglio 2006.

Cap. 4U1102009 – Oneri previdenziali ed assistenziali a carico dell'Ente connessi a emolumenti corrisposti al personale.

La spesa di 337,88 mln presenta un incremento del 6,3% rispetto ai 317,8 mln del 2015. L'aumento della spesa discende dai maggiori pagamenti relativi alla liquidazione di emolumenti arretrati degli anni precedenti a quello oggetto di analisi, effettuata in conto residui.

Cap. 4U1102014 – Rimborsi spese varie al personale.

La spesa ammonta a 0,09 mln, con una leggera diminuzione rispetto al corrispondente dato del 2015 (0,10 mln.), ed è correlata principalmente al pagamento ai dipendenti dell'Istituto delle indennità chilometriche per attività di vigilanza svolte nell'ambito del centro urbano e non assimilabili a missione (circolare n. 113 del 25.06.2003), ai rimborsi per adempimenti esterni, presso le cancellerie dei tribunali, degli addetti agli uffici legali.

Cap. 4U1102015 – Quote di onorari e competenze al personale del ruolo professionale legale.

La spesa sostenuta ammonta a 26,6 mln, risultando sostanzialmente invariata rispetto al corrispondente dato 2015, al netto degli oneri riflessi compresi nel capitolo 4U1102009.

## Analisi voci del conto di bilancio

Il presente emolumento è corrisposto in applicazione del vigente regolamento sugli onorari legali, al netto degli oneri previdenziali a carico dell'Istituto impegnati sul pertinente capitolo 4U1102009.

Cap. 4U1102020 – Finanziamento retribuzione variabile CCNL area dirigenza.

L'onere pari a 54,64 mln presenta un andamento decrescente (-2,9%) rispetto all'esercizio precedente (56,27 mln).

Cap. 4U1102021 – Fondo trattamenti accessori per il personale appartenente all'Area professionisti.

La consistenza del capitolo è passata da 19,70 mln per l'anno 2015 a 19,49 mln (-1,1%) per l'anno 2016.

Cap. 4U1102022 – Fondo trattamenti accessori personale area medica.

La consistenza del capitolo è passata da 32,80 mln per l'anno 2015 a 32,30 mln per l'anno 2016 (-1,5%). La quantificazione della spesa tiene conto di quanto stabilito dal DM 14 settembre 2015, attuativo delle procedure di mobilità di cui all'art.1, comma 423, 424 e 425 della Legge di stabilità 2015, in applicazione delle quali, nel corso dell'anno, sono transitati presso l'Istituto 30 medici della Croce Rossa Internazionale.

Cap. 4U1102023 - Indennità sostitutiva del preavviso a favore del personale.

La spesa nell'ambito del capitolo in oggetto, pari a 0,75 mln risulta superiore del 1,4% rispetto a 0,74 mln dell'anno precedente.

Cap. 4U1102024 – Incentivi per la progettazione a favore dei professionisti dell'Area tecnico-edilizia.

L'importo impegnato per l'anno 2016 è pari a 1,42 mln, con un incremento del 16,8 % rispetto al corrispondente dato del 2015 (1,21 mln).

Cap. 4U1102025 - Fondo per il trattamento accessorio del personale delle

## Analisi voci del conto di bilancio

aree A, B, C.

Per il capitolo in esame, l'onere è passato da 365,59 mln per l'anno 2015 a 351,05 mln per il 2015, con una riduzione del 4%.

Cap. 4U1102027 – Fondo trattamento accessorio per i dirigenti generali.

La consistenza del capitolo è di 10,75 mln, con una diminuzione del 3% rispetto alla spesa sostenuta nell'esercizio 2015 (11,09 mln).

Cap. 4U1102028 – Spese per l'erogazione dei buoni pasto al personale dipendente.

La consistenza del capitolo è di 28,26 mln, con un decremento del 6,5% rispetto alla spesa sostenuta nell'esercizio 2015 (30,24 mln).

Cap. 4U1102029 – Spese per il personale comandato presso l'Istituto.

La spesa risulta pari a 15,0 mln, confermando la consistenza dell'esercizio precedente. Gli importi sono stati utilizzati per il pagamento del trattamento economico e degli oneri riflessi nei confronti dei comandati da altre amministrazioni.

Cap. 4U1102030 – Spese per la gestione di asili-nido per i figli dei dipendenti.

La spesa per l'anno 2016 è di 1,02 mln, in riduzione del 17,1% rispetto all'anno precedente (1,23 mln).

Cap. 4U1102032 – Indennità per incarichi di direzione di agenzia ed elevate professionalità.

La spesa ammonta per l'esercizio 2016 a 1,45 mln, con un incremento del 8,8% rispetto all'onere sostenuto nell'esercizio precedente (1,33 mln.)

Cap. 8U1102031 - Compensi a docenti interni per la formazione e l'addestramento del personale e per corsi di formazione richiesti da altre

## Analisi voci del conto di bilancio

organizzazioni pubbliche e private.

La spesa ammonta a 0,33 mln nel 2016 rispetto a 0,39 mln del 2015, in diminuzione del 14,5%.

## Analisi voci del conto di bilancio

### Uscite per l'acquisto di beni di consumo e di servizi.

|                 |     |        |
|-----------------|-----|--------|
| Consuntivo 2016 | mln | 571,8  |
| Consuntivo 2015 | mln | 603,4  |
| Differenza      | mln | - 31,6 |

Gli importi oggetto di commento in questa sezione non tengono conto delle spese relative alle strutture destinate a finalità istituzionali, quali la casa di riposo di Camogli.

Le spese in esame attengono, come risulta dal prospetto riportato nelle pagine seguenti, ad oneri di natura diversa, connessi al funzionamento degli uffici, quali: l'acquisto di materiali di consumo, l'affitto e la manutenzione dei locali, il noleggio degli elaboratori, la manutenzione ed il noleggio di attrezzature, i canoni di utenza etc..

**Spese per l'acquisto di beni di consumo e di servizi**  
(valori espressi in mln)

| Capitolo  | DESCRIZIONE   | * | Consuntivo<br>2016 | Consuntivo<br>2015 | Cons. 2016 / Cons. 2015 |         |
|-----------|---|---|--------------------|--------------------|-------------------------|---------|
|           |   |   |                    |                    | var. assol.             | var %   |
| 5U1104001 | Acquisto libri, pubblicazioni tecniche, quotidiani e riviste  | * | 0,32               | 0,81               | -0,49                   | -60,1%  |
| 5U1104005 | Stampa modelli, acquisto carta, cancelleria e altro materiale di consumo  | * | 0,57               | 0,32               | 0,25                    | 79,8%   |
| 5U1104006 | Pubblicazioni monografiche e periodiche e stampa circolari  | * | 0,01               | 0,00               | 0,01                    |         |
| 4U1104007 | Medaglie di presenza e rimborso spese ai componenti le Commissioni ed i Comitati centrali e periferici ed altre spese connesse con il funzionamento di tali organismi | * | 0,07               | 0,19               | -0,12                   | -61,0%  |
| 4U1104008 | Spese per concorsi  | * | 0,016              | 0,032              | -0,02                   | -49,5%  |
| 5U1104009 | Manutenzione e noleggio impianti, macchine, apparecchiature sanitarie, mobilia, attrezzi ed altri beni mobili   | * | 2,12               | 2,77               | -0,65                   | -23,4%  |
| 5U1104010 | Manutenzione, noleggio e spese di esercizio di mezzi di trasporto   | * | 0,15               | 0,17               | -0,02                   | -11,9%  |
| 5U1104011 | Spese postali, telegrafiche e telefoniche degli Uffici  | * | 10,85              | 13,00              | -2,15                   | -16,6%  |
| 5U1104012 | Spese per illuminazione e forza motrice degli Uffici  | * | 25,99              | 28,60              | -2,61                   | -9,1%   |
| 5U1104013 | Spese per riscaldamento e condizionamento d'aria degli uffici   | * | 13,68              | 16,36              | -2,68                   | -16,4%  |
| 5U1104014 | Spese di conduzione, pulizia e igiene, servizio di vigilanza per locali adibiti ad uffici   | * | 74,70              | 74,82              | -0,12                   | -0,2%   |
| 5U1104015 | Fitto di locali destinati ad Uffici   | * | 40,63              | 43,35              | -2,72                   | -6,3%   |
| 5U1104016 | Spese di manutenzione e di adattamento degli stabili strumentali (uffici e istituzioni sanitarie) di proprietà o presi in affitto                                     | * | 4,19               | 4,75               | -0,56                   | -11,7%  |
| 5U1104017 | Spese per l'organizzazione e la partecipazione a convegni, congressi, conferenze, mostre ed altre manifestazioni  | * | 0,004              | 0,00005            | 0,004                   | 8487,0% |
| 5U1104018 | Spese di facchinaggio, trasporti e spedizioni varie   | * | 8,73               | 8,15               | 0,57                    | 7,0%    |
| 5U1104019 | Spese per accertamenti sanitari per la concessione di prestazioni istituzionali   |   | 0,17               | 0,49               | -0,32                   | -65,7%  |
| 5U1104024 | Spese di rappresentanza   | * | 0,001              | 0,006              | -0,0053                 | -83,1%  |
| 4U1104025 | Consulenze  | * | 0,002              | 0,00               | 0,002                   |         |
| 8U1104026 | Spese per la conduzione degli stabili da reddito (custodia, pulizia, riscaldamento ecc.)  | * | 1,54               | 1,67               | -0,14                   | -8,1%   |
| 8U1104027 | Spese per la manutenzione e l'adattamento degli stabili da reddito  | * | 0,84               | 0,46               | 0,39                    | 84,8%   |
| 5U1104028 | Spese per i servizi di archiviazione ex D.LGS. n. 42/2004   |   | 3,05               | 3,05               | 0,00                    | 0,0%    |

| Capitolo  | DESCRIZIONE  |   | Consuntivo<br>2016 | Consuntivo<br>2015 | Cons. 2016 / Cons. 2015 |        |
|-----------|--|---|--------------------|--------------------|-------------------------|--------|
|           |  |   |                    |                    | var. assol.             | var %  |
| 5U1104030 | Altre spese per l'acquisto di beni di consumo e servizi  | * | 0,43               | 0,56               | -0,13                   | -22,8% |
| 5U1104036 | Spese per erogazioni pubblicitarie ai sensi dell'art.13 della Legge n.416/1981   | * | 0,23               | 0,27               | -0,04                   | -13,4% |
| 5U1104037 | Spese per i servizi svolti dalle USL   |   | -                  | -                  | 0,00                    |        |
| 5U1104039 | Spese per la trasmissione dati canonici per rete fonia-dati, videoconferenze e teleaudioconferenze   | * | 1,93               | 1,98               | -0,05                   | -2,7%  |
| 5U1104040 | Stampati, nastri magnetici, pellicole ed altro materiale di consumo per la elaborazione automatica dati e software   | * | 2,17               | 1,60               | 0,57                    | 35,5%  |
| 5U1104041 | Manutenzione macchine e attrezzature connesse con l'elaborazione automatica dati e software  | * | 7,80               | 9,39               | -1,59                   | -16,9% |
| 5U1104042 | Spese per l'accesso ai sistemi informativi di altri Enti (Corte di Cassazione, ISTAT, Istituto poligrafico e Zecca dello Stato, ecc.)  | * | 0,44               | 0,40               | 0,04                    | 10,2%  |
| 5U1104044 | Premi di assicurazione   | * | 2,54               | 2,87               | -0,33                   | -11,6% |
| 8U1104045 | Compensi per la gestione del patrimonio immobiliare dell'Istituto  | * | 3,14               | 1,33               | 1,81                    | 136,1% |
| 8U1104048 | Spese per la valutazione del patrimonio immobiliare da dismettere  | * | 0,01               | 0,00               | 0,01                    |        |
| 5U1104049 | Noleggio apparecchiature elettroniche e licenze d'uso prodotti software  | * | 17,12              | 16,93              | 0,20                    | 1,2%   |
| 5U1104050 | Assistenza tecnico specialistica, manutenzione software e altri servizi informatici  | * | 61,95              | 96,47              | -34,51                  | -35,8% |
| 5U1104051 | Spese per l'attività di monitoraggio sull'esecuzione dei contratti per la progettazione, realizzazione, manutenzione, gestione e conduzione operativa di sistemi informatici automatizzati | * | 0,74               | 0,74               | 0,00                    | 0,0%   |
| 4U1104052 | Spese per la sicurezza e la salute sui luoghi di lavoro  |   | 1,66               | 2,32               | -0,66                   | -28,4% |
| 8U1104052 |  |   |                    |                    |                         |        |
| 4U1104053 | Spese per la fornitura di prestazioni di lavoro temporaneo ( lavoro interinale )   | * | 0,18               | 0,23               | -0,05                   | -20,6% |
| 5U1104055 | Spese per i servizi di trasmissione dati forniti dal sistema pubblico di connettività' (spc)   |   | 46,27              | 67,17              | -20,90                  | -31,1% |
| 5U1104056 | Spese per il servizio di garanzia dei sistemi informatici contro eventi distruttivi (Business Continuity / Disaster Recovery)  |   | 18,22              | 17,28              | 0,94                    | 5,5%   |
| 5U1104057 | Fitto di stabili adibiti ad uffici già di proprietà trasferiti al "FIP - Fondo immobili pubblici - ai sensi dell'art. 4 del d.l. 351/2001, convertito nella Legge n. 410/2001"             |   | 52,70              | 59,30              | -6,60                   | -11,1% |
| 5U1104058 | Spese l'informazione istituzionale interna e dell'utenza sulle attività e i servizi dell'Istituto  | * | 0,40               | 0,39               | 0,01                    | 3,0%   |
| 5U1104060 | Spese per pubblicità dirette a rafforzare l'immagine dell'Istituto   | * | 0,001              | 0,000              | 0,00                    |        |
|           |  |   | 129                |                    |                         |        |



| Capitolo  | DESCRIZIONE  |   | Consuntivo<br>2016 | Consuntivo<br>2015 | Cons. 2016 / Cons. 2015 |               |
|-----------|--|---|--------------------|--------------------|-------------------------|---------------|
|           |  |   |                    |                    | var. assol.             | var %         |
| 8U1104062 | Spese Formazione/Addestramento Pers.Le (Compensi Docenza Esterna, Prodotti, Materiali, Pubblicazioni, Supporti Ed Altro Finalizzati Alla Didattica)  | * | 0,73               | 0,49               | 0,25                    | 50,5%         |
| 4U1104063 | Spese per visite medico - fiscali ai dipendenti  |   | 0,26               | 0,19               | 0,07                    | 40,0%         |
| 5U1104067 | Spese per servizi di contact center  | * | 94,79              | 84,83              | 9,97                    | 11,7%         |
| 8u1104068 | Spese per servizi svolti da altri Enti ed Organismi Nazionali per la riscossione dei canoni di affitto degli stabili da reddito ex INPDAP e dei crediti per rate di mutui concessi alle Cooperative edilizie e ad altri Enti | * | 0,13               | 0,13               | 0,00                    | -0,5%         |
| 5U1104069 | Oneri per la gestione degli archivi e relativa dematerializzazione   | * | 18,93              | 19,00              | -0,07                   | -0,3%         |
| 5U1104072 | Spese per i servizi di impiantistica degli stabili strumentali di proprietà o presi in affitto   | * | 19,70              | 20,56              | -0,86                   | -4,2%         |
| 4U1104073 | Collaborazioni   | * | 0,01               | 0,01               | 0,01                    | 100,0%        |
| 5U1104075 | Spese per l'acquisto di servizi professionali specialistici a supporto dei sistemi informativi   | * | 31,66              | 0,00               | 31,66                   |               |
|           | <b>TOTALE</b>  |   | <b>571,79</b>      | <b>603,42</b>      | <b>-31,63</b>           | <b>-5,2%</b>  |
|           | <b>spese obbligatorie</b>  |   | <b>122,33</b>      | <b>149,79</b>      | <b>-27,46</b>           | <b>-18,3%</b> |
|           | <b>spese non obbligatorie</b>  |   | <b>449,46</b>      | <b>453,63</b>      | <b>-4,17</b>            | <b>-0,9%</b>  |

\* Spese non obbligatorie

Si espone un breve esame con riferimento ai capitoli più significativi con l'indicazione, nel confronto, dei dati del precedente esercizio, con riguardo sia alla riduzione delle spese per effetto degli interventi di razionalizzazione logistica, che il contenimento delle spese nel comparto dell'elaborazione automatica dei dati:

Cap. 5U1104011 – Spese postali, telegrafiche e telefoniche degli uffici.

La spesa risulta pari a 10,85 mln, con una riduzione del 16,6% rispetto al 2015 (13,0 mln)

Cap. 5U1104012 – Spese per illuminazione e forza motrice degli uffici.

La spesa ammonta complessivamente a 25,99 mln, presentando un decremento di 9,1% rispetto all'impegnato dell'esercizio precedente (28,60 mln).

Cap. 5U1104013 – Spese per riscaldamento e condizionamento d'aria degli uffici.

La spesa ammonta complessivamente a 13,68 mln, con un decremento del 16,4% rispetto all'impegnato dell'esercizio precedente (16,36 mln).

Cap. 5U1104014 – Spese di conduzione, pulizia e igiene, servizio di vigilanza per locali adibiti ad uffici

La spesa ammonta complessivamente a 74,7 mln, con un decremento dello 0,2% rispetto all'impegnato dell'esercizio precedente (74,82 mln).

Cap. 5U1104015 – Fitto di locali destinati ad uffici

La spesa ammonta complessivamente a 40,63 mln, con un decremento del 6,3% rispetto all'impegnato dell'esercizio precedente (43,35 mln).

Cap. 5U1104016 – Spese di manutenzione ordinaria degli stabili strumentali di proprietà o presi in affitto (uffici e istituzioni sanitarie)

La spesa ammonta a 4,19 mln nel 2016 con una riduzione dell'11,7% rispetto al precedente esercizio (4,75 mln).

Cap. 5U1104049 - Noleggio apparecchiature elettroniche e canone per licenze d'uso prodotti software

La spesa ammonta a 17,12 mln in aumento dell'1,2% rispetto all'esercizio

## Analisi voci del conto di bilancio

precedente (16,93 mln).

Cap. 5U1104050 - Assistenza tecnico specialistica, manutenzione software e altri servizi informatici.

La spesa ammonta complessivamente a 61,95 mln, presentando un decremento del 35,8% rispetto all'impegnato dell'esercizio precedente (96,47 mln), per effetto della ricollocazione delle spese per i servizi professionali specialistici nel capitolo di nuova istituzione 5U1104075.

Cap. 5U1104055 - Spese per i servizi di trasmissione dati forniti dal sistema pubblico di connettività (SPC)

Gli impegni dell'esercizio 2016 ammontano a 46,27 mln, con un decremento del 31,1% rispetto all'esercizio precedente (67,17 mln).

Cap. 5U1104056 - Spese per il servizio di garanzia dei sistemi informatici contro eventi distruttivi (Business Continuity / Disaster Recovery)

L'importo impegnato per l'esercizio 2016 ammonta a 18,22 mln, con un incremento del 5,5% rispetto all'esercizio precedente (17,28 mln).

Cap. 5U1104057 – Fitto di stabili adibiti ad uffici già di proprietà (Fondo immobili pubblici)

Gli impegni dell'esercizio 2016 ammontano a 52,70 mln con un decremento rispetto all'esercizio precedente del 11,1% (59,30 mln).

Cap. 5U1104067 - Spese per servizi di contact center

Gli impegni dell'esercizio 2016 ammontano a 94,79 mln con un incremento rispetto all'esercizio precedente del 11,7% (84,83 mln).

Cap. 5U1104069 - Oneri per la gestione degli archivi e relativa dematerializzazione

La spesa ammonta a 18,93 mln in diminuzione del 0,3% rispetto al dato del precedente esercizio (19,0 mln).

Cap. 5U1104072 - Spese per i servizi di impiantistica degli stabili strumentali di proprietà o presi in affitto

La spesa ammonta a 19,7 mln con un decremento del 4,2% rispetto all'impegnato del 2015 (20,56 mln).

Cap. 5U1104075 – Spese per l'acquisto di servizi professionali specialistici a supporto dei sistemi informativi

La spesa ammonta a 31,66 mln, come anticipato il capitolo accoglie gli oneri precedentemente imputati al capitolo 5U1104050. La spesa considerata nel complesso dei due capitoli, presenta comunque una diminuzione del 3%.

## Analisi voci del conto di bilancio

### 4.2 Interventi diversi

Gli *interventi diversi* sono stati accertati in complessivi 330.274 mln con un incremento di 6.384 mln rispetto ai corrispondenti dati del 2015 (323.890 mln).

Uscite per prestazioni istituzionali:

|                      |     |         |
|----------------------|-----|---------|
| Consuntivo anno 2016 | mln | 308.021 |
| Consuntivo anno 2015 | mln | 307.831 |
| Differenza           | mln | 190     |

Le uscite impegnate presentano, rispetto a quelle riferite al consuntivo 2015 (307.831 mln) un incremento di 190 mln.

Come si evince dalla tabella che segue, le prestazioni istituzionali sono costituite da 272.620 mln di rate di pensione e connessi trattamenti di famiglia e da 35.401 mln di prestazioni temporanee e altre prestazioni.

| Prestazioni  | Consuntivo 2016 | Consuntivo 2015 | Variazioni   |
|--|-----------------|-----------------|--------------|
| <i>Prestazioni pensionistiche*</i>                 | 272.620         | 273.075         | - 455        |
| <i>Prestazioni temporanee ed altre prestazioni</i> | 35.401          | 34.756          | + 645        |
| <i>Totale</i>                                      | <i>308.021</i>  | <i>307.831</i>  | <i>+ 190</i> |

\* Cap. 2U1205001, 2U1205016, 2U1205041, 2U1205091 e 2U1205092.

Come indicato nella "Relazione sulla gestione" del presente documento, le prestazioni pensionistiche della ex gestione INPDAP sono previste in 67.718 mln (8.967 mln a carico della GIAS) mentre quelle relative alla Gestione lavoratori del settore privato ammontano a 204.902 mln che comprendono 40.543 mln a carico della GIAS nonché 13.692 mln di indennità di accompagnamento agli invalidi civili, con un decremento di 1.197 mln.

per le prestazioni, l'aumento rispetto all'anno precedente è la risultante algebrica delle variazioni relative a diverse prestazioni. Gli scostamenti di maggior rilievo si evidenziano nei seguenti capitoli di competenza:

- 1.290 mln per pensioni e relativi trattamenti per carichi familiari che passano da 190.004 mln a 192.432 mln (cap. 2U1205001);

- 397 mln per minori prestazioni economiche erogate direttamente ai lavoratori o rimborsate direttamente alle aziende (integrazioni salariali, assegni familiari e relative maggiorazioni, assegni per congedi matrimoniali, indennità di malattia e maternità, indennità alle lavoratrici madri ex art. 8 della legge n. 903/77, indennità di anzianità ex art. 2 della legge n. 464/82, retribuzioni a donatori di sangue) che passano da 2.211 mln a 1.523 mln (cap. 3U1205009);

+ 389 mln per maggiori prestazioni economiche a lavoratori disoccupati non agricoli (indennità di mobilità, disoccupazione, dell'assicurazione sociale per l'impiego ASpl, miniASpl, NASpl, asdi, dis-coll e relativi trattamenti per carichi familiari) che passano da 9.557 mln a 9.845 mln (cap. 3U1205003);

- 145 mln per maggiori prestazioni a carico del "fondo per l'erogazione ai lavoratori dipendenti del settore privato dei trattamenti di fine rapporto di cui all'art. 2120 del codice civile" erogate direttamente ai lavoratori o rimborsate alle aziende che si attestano a 543 mln rispetto a 409 mln del consuntivo 2014 (cap. 3U1205075);

+ 742 mln per maggiore erogazione di pensioni e relativi trattamenti per carichi familiari agli iscritti all'istituto nazionale di previdenza per i dipendenti dell'amministrazione pubblica (INPDAP), soppresso ai sensi dell'articolo 21 del decreto legge 6 dicembre 2011, n. 201, convertito, con modificazioni, dalla legge 22 dicembre 2011, n. 214 che passano da 65.237 mln a 66.968 mln (cap. 2U1205091);

+ 365 mln per assegno di natalità per ogni figlio nato o adottato tra il 1° gennaio 2015 e il 31 dicembre 2017, concesso ai sensi dell'art. 1, commi

## Analisi voci del conto di bilancio

da 125 a 129, della legge 23 dicembre 2014, n. 190 (cap. 3U1205097);

+ 477 mln per indennità TFS delle gestioni pubbliche (cap. 3U1205084);

+ 742 mln per pensioni delle gestioni pubbliche (cap. 2U1205091).

**Rate di pensioni e relativi trattamenti per carichi familiari  
(Capitoli 2U1205001 - 2U1205091)**

(in milioni)

| Aggregati  | Rendiconto<br>2016 | Rendiconto<br>2015 | Rend. 2016/Rend. 2015 |             |
|--|--------------------|--------------------|-----------------------|-------------|
|  |                    |                    | var. assol.           | var. %      |
| <b>TRATTAMENTI PENSIONISTICI DELL'AGO</b>  |                    |                    |                       |             |
| 1. Fondo pensioni lavoratori dipendenti  | 111.427            | 111.625            | -198,1                | -0,2        |
| 2. Gestione dei contributi e delle prestazioni previdenziali dei coltivatori diretti, mezzadri e coloni                      | 4.126              | 4.430              | -303,7                | -6,9        |
| 3. Gestione dei contributi e delle prestazioni previdenziali degli artigiani   | 11.851             | 11.990             | -139,1                | -1,2        |
| 4. Gestione dei contributi e delle prestazioni previdenziali degli esercenti attività commerciali                            | 9.787              | 9.815              | -27,6                 | -0,3        |
| <b>Totale</b>  | <b>137.191</b>     | <b>137.860</b>     | <b>-668,6</b>         | <b>-0,5</b> |
| <b>TRATTAMENTI PENSIONISTICI ESCLUSIVI DELL'AGO</b>  |                    |                    |                       |             |
| 1. Gestione speciale di previdenza dei dipendenti dell'amministrazione pubblica  | 58.743             | 57.799             | 944,7                 | 1,6         |
| <b>TRATTAMENTI PENSIONISTICI SOSTITUTIVI DELL'AGO</b>  |                    |                    |                       |             |
| 1. Fondo di previdenza per il personale delle abolite imposte di consumo   | 139                | 143                | -4,8                  | -3,3        |
| 2. Fondo di previdenza per il personale di volo dipendente da aziende di navigazione aerea                                   | 306                | 297                | 8,5                   | 2,9         |
| 3. Fondo di previdenza degli spedizionieri doganali  | 28                 | 28                 | -0,9                  | -3,1        |
| 4. Gestione speciale per il personale delle Ferrovie dello Stato   | 4.806              | 4.845              | -39,2                 | -0,8        |
| 5. Fondo speciale di previdenza per gli sportivi   | 6                  | 6                  | 0,1                   | 2,1         |
| 6. Gestione speciale di previdenza per il personale delle "Poste Italiane S.p.A."  | 1.761              | 1.737              | 24,1                  | 1,4         |
| 7. Gestione speciale di previdenza e assistenza per i lavoratori dello spettacolo  | 877                | 869                | 7,4                   | 0,8         |
| <b>Totale</b>  | <b>7.921</b>       | <b>7.926</b>       | <b>-4,8</b>           | <b>-0,1</b> |
| <b>TRATTAMENTI PENSIONISTICI INTEGRATIVI DELL'AGO</b>  |                    |                    |                       |             |
| 1. Gestione speciale di previdenza per i dipendenti da imprese esercenti miniere, cave e torbiere                            | 24                 | 25                 | -0,7                  | -2,9        |
| 2. Fondo integrativo dell'AGO per l'IVS a favore del personale dipendente da aziende private del gas                         | 9                  | 10                 | -0,7                  | -6,8        |
| 3. Fondo di previdenza per gli impiegati dipendenti dai concessionari del servizio di riscossione dei tributi                | 6                  | 5                  | 0,3                   | 6,6         |
| 4. Gestione speciale per i trattamenti pensionistici integrativi del personale degli enti disciolti                          | 86                 | 89                 | -2,8                  | -3,2        |
| 5. Fondo di previdenza per il personale del consorzio autonomo del porto di Genova e dell'ente autonomo del porto di Trieste | 46                 | 47                 | -1,7                  | -3,5        |
| <b>Totale</b>  | <b>171</b>         | <b>177</b>         | <b>-5,5</b>           | <b>-3,1</b> |

... Non valutabile o non significativa.

segue



**Rate di pensioni e relativi trattamenti per carichi familiari**  
**(Capitoli 2U1205001 - 2U1205091)**

(in milioni)

| Aggregati   | Rendiconto<br>2016 | Rendiconto<br>2015 | Rend. 2016/Rend. 2015 |        |
|---|--------------------|--------------------|-----------------------|--------|
|   |                    |                    | var. assol.           | var. % |
| <b>ALTRI TRATTAMENTI PENSIONISTICI</b>  |                    |                    |                       |        |
| 1. Fondo di previdenza delle iscrizioni collettive  | 0                  | 0                  | 0,0                   | 0      |
| 2. Gestione speciale della mutualità pensioni a favore delle casalinghe   | 0                  | 0                  | 0,0                   | 5,2    |
| 3. Fondo di previdenza per il clero secolare e per i ministri di culto delle confessioni diverse dalla cattolica                                  | 100                | 102                | -1,8                  | -1,8   |
| 4. Assicurazione facoltativa per l'invalidità e la vecchiaia  | 1                  | 1                  | -0,0                  | -5,4   |
| 5. Fondo per l'erogazione di trattamenti previdenziali  | 1                  | 1                  | -0,1                  | -13,3  |
| 6. Gestione per la tutela previdenziale dei soggetti che esercitano per professione abituale, ancorchè non esclusiva, attività di lavoro autonomo | 814                | 718                | 95,9                  | 13,3   |
| Totale  | 915                | 822                | 93,9                  | 11,4   |
| <b>TRATTAMENTI PENSIONISTICI A CARICO DELLO STATO</b>   |                    |                    |                       |        |
| 1. Gestione degli interventi assistenziali e di sostegno alle gestioni previdenziali  | 49.510             | 50.543             | -1.033,5              | -2,0   |
| 2. Gestione invalidi civili   | 3.679              | 3.557              | 122,3                 | 3,4    |
| Totale  | 53.189             | 54.100             | -911,3                | -1,7   |
| TOTALE RATE DI PENSIONE   | 258.132            | 258.684            | -551,5                | -0,2   |
| <b>TRATTAMENTI PER CARICHI FAMILIARI SU PENSIONI</b>  |                    |                    |                       |        |
| 1. Gestione prestazioni temporanee ai lavoratori  | 495                | 488                | 7,3                   | 1,5    |
| 2. Gestione degli interventi assistenziali e di sostegno alle gestioni previdenziali  | 225                | 229                | -3,8                  | -1,6   |
| TOTALE TRATTAMENTI DI FAMIGLIA  | 720                | 717                | 3,5                   | 0,5    |
| TOTALE GENERALE   | 258.852            | 259.400            | -548,0                | -0,2   |

... Non valutabile o non significativa.

### Trasferimenti passivi:

|                      |     |       |
|----------------------|-----|-------|
| Consuntivo anno 2016 | mln | 5.601 |
| Consuntivo anno 2015 | mln | 4.613 |
| Differenza           | mln | + 988 |

I trasferimenti sono analizzati secondo la natura dei contributi, la destinazione e lo scostamento assoluto accertato rispetto al rendiconto 2015.

Ciò premesso, gli impegni si riferiscono principalmente alle seguenti voci:

- 2.450 mln per trasferimento allo stato dei contributi del "fondo per l'erogazione ai lavoratori dipendenti del settore privato dei trattamenti di fine rapporto di cui all'articolo 2120 del codice civile" di cui all'art. 1, comma 755, della legge n. 296/2006;
- 673 mln per il trasferimento allo Stato delle economie derivanti dalla riduzione degli stanziamenti relativi a spese per consumi intermedi - art. 11 ter, comma 5 del DL n. 203/2005 convertito nella legge n. 248/2005 e art. 1, comma 48 della legge n. 266/2005 e successive disposizioni;

In questa categoria trovano collocazione, tra l'altro gli interventi assistenziali a favore del personale (cap. 4U1206081).

L'impegnato 2016 è pari a 18 mln e si riferisce alle voci elencate:

- erogazione di sussidi straordinari e contributi di solidarietà ai dipendenti (7 mln);
- pagamento del premio relativo alla polizza sanitaria in favore di tutti i dipendenti e dei loro familiari a carico (10 mln);

Tra i trasferimenti passivi vengono altresì rilevati:

- 0,096 mln per contributi dell'agenzia per le relazioni sindacali delle pubbliche amministrazioni (ARAN) ai sensi dell'art. 50, c. 8, lett. a), d.lgs n. 29/1993 (cap. 4u1206061);
- 0,017 mln benefici assistenziali e sociali a favore dei portieri (cap. 4U1206075);

## Analisi voci del conto di bilancio

- 0,102 mln per borse di studio per i praticanti legali (cap. 4U1206063).

Si evidenzia inoltre l'importo di 735,5 mln relativo ai trasferimenti al bilancio dello Stato delle riduzioni operate per effetto delle norme di contenimento delle spese (capitoli 8U1206024, 8U1206025 e 8U1206027) in aumento di 41,6 mln (+6%) rispetto al 2015 (693,9 mln) come illustrato nel riepilogo riportato nella relazione sulla gestione.

Trasferimenti passivi correnti

(in milioni)

| Aggregati   | Rendiconto<br>2016 | Rendiconto<br>2015 | Rend. 2016/Rend. 2015 |        |
|---|--------------------|--------------------|-----------------------|--------|
|   |                    |                    | var. assol.           | var. % |
| TRASFERIMENTI ALLO STATO  | 4.236              | 3.472              | 764,0                 | 22,0   |
| 1. Contributi riscossi per conto dello Stato  | 2.770              | 2.070              | 700,5                 | 33,8   |
| . Contributi ex Enaoli  | 0                  | 0                  | 0,0                   | ...    |
| . Contributi ex Gescal  | 0                  | 0                  | -0,1                  | -100,0 |
| . Contributi per il finanziamento degli asili nido  | 0                  | 0                  | 0,0                   | 0,0    |
| . Contributi per il finanz. del F.do rotazione - art. 25 L. n. 845/78   | 82                 | 163                | -80,7                 | -49,6  |
| . Contributi per il finanz.del Fondo di rotazione per le politiche comunitarie - Leggi n. 183/87 e n. 549/95  | 6                  | 17                 | -11,2                 | -65,9  |
| . Contributi per il finanziamento del Fondo nazionale per le politiche migratorie - artt.25/45 D.L.286/98   | 0                  | 0                  | -0,1                  | -47,9  |
| . Contributi per l'erogazione ai lavoratori dipendenti del settore privato del TFR di cui all'art.1, c.755, della legge n. 296/2006   | 2.450              | 1.870              | 580,6                 | 31,1   |
| . Trasferimento allo stato delle risorse derivanti dall'aumento contributivo ex art. 25, comma 4, della legge n. 845/1978 - art. 1, commi 254 e 255, della legge n. 228/2012  | 232                | 20                 | 212,0                 | ...    |
| 2. Contributi per il S.S.N.   | 4                  | 8                  | -4,0                  | -49,5  |
| . già di pertinenza delle Regioni e Province autonome   | 4                  | 8                  | -4,0                  | -49,5  |
| 3. Altri  | 1.461              | 1.394              | 67,5                  | 4,8    |
| . Contributi già destinati al soppresso ONPI  | 343                | 327                | 15,3                  | 4,7    |
| . Economie derivanti dalla riduzione degli stanziamenti relativi a spese per consumi intermedi per l'anno 2005 - Art. 11 ter, c. 5, D.L.203/2005 convertito nella L.248/2005 e art. 1, c. 48 della L. n. 266/2005   | 673                | 632                | 41,6                  | 6,6    |
| . Economie derivanti dalla riduzione dei compensi agli Organi dell'Ente di cui all'art. 1, c. 58 e 59, della L. n. 26/2005 - Art. 1, c. 63, L. 266/2005   | 1                  | 1                  | 0,0                   | 0,3    |
| . Economie derivanti dalla riduzione dei fondi per il finanziamento della contrattazione integrativa - Art. 67, c. 6, decreto legge n. 112/2008 convertito in legge n. 133/2008   | 62                 | 62                 | 0,0                   | 0      |
| . Contribuzioni per il finanziamento degli istituti di patronato e assistenza sociale   | 383                | 373                | 10,5                  | 2,8    |
| TRASFERIMENTI DIVERSI   | 1.366              | 1.141              | 224,5                 | 19,7   |
| . Valori di copertura dei periodi assicurativi trasferiti ad altri Enti di Previdenza   | 307                | 157                | 150,6                 | 96,0   |
| . Valori capitali per indennità varie di fine rapporto trasferiti ad altri  | 8                  | 9                  | -0,9                  | -9,3   |
| . Contributi ai datori di lavoro:   |                    |                    |                       |        |
| - che assumono lavoratori in mobilità   | 36                 | 31                 | 5,2                   | 17,1   |
| - che assumono lavoratori impegnati in lavori socialmente utili   | 8                  | 5                  | 2,8                   | 59,5   |
| . Incentivo straordinario ai datori di lavoro per stabile assunzione di uomini under 30 e donne di qualunque età  | 3                  | 0                  | 3,1                   | ...    |
| . Incentivo sperimentale ai datori di lavoro per l'assunzione a tempo indeterminato di giovani dai 18 ai 29 anni ai sensi dell'art. 1 del decreto legge 28 giugno 2013, n. 76, convertito con modificazioni, dalla legge del 9 agosto 2013, n. 99.                            | 6                  | 38                 | -31,4                 | -83,3  |
| . Fondo interventi assistenziali a favore del personale   | 18                 | 20                 | -2,0                  | -10,1  |
| . Contributi art. 25 L. n. 845/78 ai fondi paritetici Interprofessionali art. 118 L. n. 388/2000  | 642                | 694                | -51,3                 | -7,4   |
| . Finanziamento Commissione Vigilanza fondi pensione - art. 59, c. 39, Legge n. 449/97  | 3                  | 3                  | -0,1                  | -3,0   |
| . Contributo alle aziende a coperture dei trattamenti aggiuntivi di malattia - Art. 3 del D.I. n. 14666/2007  | 2                  | 46                 | -44,1                 | -95,2  |
| . Contributi a carico del F. di garanzia a favore dei fondi di previdenza complementare   | 49                 | 41                 | 7,9                   | 19,2   |
| . Finanziamenti a previdenza complementare  | 25                 | 14                 | 11,9                  | 87,9   |
| . Incentivo ai datori di lavoro per l'assunzione di giovani ammessi al "Programma garanzia giovani" - Decreti direttoriali del ministero del lavoro e delle politiche sociali n. 1709 dell'8/8/2014, n. 63 del 2/12/2014 e n. 16 del 3/2/2016, come modificato dal D.D. n. 79 | 135                | 17                 | 117,6                 | ...    |
| . Incentivo ai datori di lavoro assumono lavoratori beneficiari dell'indennità Aspi ai sensi dell'art. 2, comma 10-bis, della legge 28 giugno 2012, N. 92, introdotto dall'art. 7, Comma 5, lettera b, del decreto legge n. 76/2013   | 6                  | 6                  | -0,5                  | -7,9   |
| . Altri   | 117                | 61                 | 55,7                  | 91,5   |
| TOTALE GENERALE   | 5.601              | 4.613              | 988,5                 | 21,4   |

## Analisi voci del conto di bilancio

### Oneri finanziari:

|                      |     |     |
|----------------------|-----|-----|
| Consuntivo anno 2016 | mln | 25  |
| Consuntivo anno 2015 | mln | 29  |
| Differenza           | mln | - 4 |

### Oneri tributari:

|                      |     |      |
|----------------------|-----|------|
| Consuntivo anno 2016 | mln | 226  |
| Consuntivo anno 2015 | mln | 253  |
| Differenza           | mln | - 27 |

### Poste correttive e compensative di entrate correnti:

|                      |     |         |
|----------------------|-----|---------|
| Consuntivo anno 2016 | mln | 15.430  |
| Consuntivo anno 2015 | mln | 10.278  |
| Differenza           | mln | + 5.152 |

L'incremento si riferisce principalmente ad un incremento di + 2.224 mln per onere per l'esonero dal versamento dei contributi previdenziali dei datori di lavoro, per le nuove assunzioni con contratto di lavoro a tempo indeterminato, ai sensi dell'art. 1, commi da 118 a 124, della legge 23 dicembre 2014, n. 190 (cap. 1U1209093).

### Uscite non classificabili in altre voci:

|                      |     |      |
|----------------------|-----|------|
| Consuntivo anno 2016 | mln | 971  |
| Consuntivo anno 2015 | mln | 886  |
| Differenza           | mln | + 85 |

L'aumento è riconducibile principalmente alle variazioni dell'onere per i servizi svolti da altri enti (+53 mln) e delle spese per servizi CAF ISEE (+ 11 mln).

Con riferimento ai capitoli inseriti nella presente categoria relativi a servizi

## Analisi voci del conto di bilancio

connessi all'attività istituzionale, la spesa complessiva passa da 494,65 mln del 2015 a 551,58 mln del 2016 con un incremento di 56,93 mln (11,5%). Tale risultato è da ricondurre in massima parte all'incremento subito dalle spese sostenute per il servizio reso dagli agenti della riscossione per il recupero dei crediti contributivi (+85,28 ml.)

- Il prospetto che segue espone il confronto tra i dati dei due esercizi relativi al comparto sopra esaminato.

Spese per servizi accessori alle attività istituzionali

(valori espressi in mln )

| Descrizione  | Consuntivo<br>2016 | Consuntivo<br>2015 | Cons. 2016/ Cons. 2015 |              |
|--|--------------------|--------------------|------------------------|--------------|
|  |                    |                    | var. assol.            | var %        |
| Amministrazione delle Poste  | 47,28              | 53,61              | -6,33                  | -11,8%       |
| Spese altri enti recupero contributi   | 0,63               | 0,55               | 0,08                   | 15,5%        |
| Compartecipazione oneri riscossione modello F24  | 14,33              | 14,91              | -0,58                  | -3,9%        |
| Spese acquisizione dati reddituali   | 28,30              | 24,19              | 4,11                   | 17,0%        |
| Posta massiva  | 105,29             | 105,29             | 0,00                   | 0,0%         |
| Prestazioni INAIL (ex IPSEMA)  | 3,64               | 3,64               | 0,00                   | 0,0%         |
| Convenzione INPS-SIAE  | -                  | -                  | 0,00                   |              |
| Banca D'Italia pag. nto prest. oni temporanee  | 2,23               | 2,52               | -0,29                  | -11,5%       |
| spese per servizi svolti per la gestione dei buoni lavoro occasionale accessorio   | 3,01               | 35,23              | -32,22                 | -91,5%       |
| Spese per i servizi svolti dai Caf per la raccolta e la trasmissione delle dichiarazioni per invalidità civile (ICRIC)                           | 14,20              | 14,20              | 0,00                   | 0,0%         |
| Spese per i servizi svolti dai CAF per la determinazione dell'indicatore della situazione economica equivalente (ISEE)                           | 87,00              | 76,00              | 11,00                  | 14,5%        |
| Spese per i servizi svolti dalle banche per pagamento di prestazioni sul territorio nazionale  | 46,94              | 55,53              | -8,60                  | -15,5%       |
| Spese per i servizi svolti dalle banche per pagamento di prestazioni all'estero  | 3,90               | 3,41               | 0,49                   | 14,3%        |
| Spese per il servizio reso dagli agenti della riscossione per il recupero dei crediti contributivi   | 120,56             | 35,28              | 85,28                  | 241,7%       |
| <b>TOTALE</b>  | <b>477,30</b>      | <b>424,36</b>      | <b>52,95</b>           | <b>12,5%</b> |
| Banche ed Uffici dei c/c postali   | 2,70               | 3,78               | -1,08                  | -28,6%       |
| Spese per visite mediche di controllo in attuazione dell'art 5 commi 12^ e 13^ del dl463/1983 convertito nella legge n 638/83                    | 32,05              | 31,46              | 0,59                   | 1,9%         |
| Compensi ai componenti esterni delle commissioni mediche per l'accertamento dell'invalidità civile, delle situazioni di handicap e di disabilità | 39,53              | 35,06              | 4,47                   | 12,7%        |
| <b>TOTALE GENERALE</b>   | <b>551,58</b>      | <b>494,65</b>      | <b>56,93</b>           | <b>11,5%</b> |

## Analisi voci del conto di bilancio

Sempre nella medesima categoria sono inoltre stati rilevati:

- maggiori impegni per spese legali connesse al recupero di crediti contributivi ed alla concessione e al recupero di prestazioni pensionistiche ed a sostegno del reddito (+5,98 mln; cap. 5U1210001);
- maggiori impegni per la gestione degli immobili ex cartolarizzati (+3,2 mln; capitoli 8U1210008, 8U1210017).



## Analisi voci del conto di bilancio

### 4.3 Trattamenti di quiescenza

I trattamenti di quiescenza, integrativi e sostitutivi sono stati impegnati per mln 301 con un decremento di 11 mln rispetto al consuntivo 2015 (312 mln). Gli importi esposti comprendono l'onere relativo al personale degli enti soppressi.

I trattamenti di quiescenza, integrativi e sostitutivi sono stati impegnati per mln 300,74 con un decremento di 10,89 mln rispetto al consuntivo 2015 (311,63 mln).

Nella tabella che segue si espongono gli oneri riguardanti l'indennità integrativa speciale per il personale in quiescenza, capitolo 4U1403001, e gli Oneri per i trattamenti pensionistici integrativi art. 64 L.144/99, capitoli 4U1403005 e 4U1403006, relativi all'esercizio 2016 confrontati con il consuntivo 2015. Trattasi di capitoli di natura obbligatoria.

(mln)

| Descrizione  | Rendiconto<br>anno 2016 | Rendiconto<br>anno 2015 | Differenza    |               |
|--|-------------------------|-------------------------|---------------|---------------|
|  |                         |                         | assoluta      | %             |
| Indennità integrativa Speciale   | 147,51                  | 153,82                  | -6,31         | -4,10%        |
| Oneri trattamenti pensionistici integrativi a favore del personale dell'Istituto, art. 64 c.4 Legge 144/99 | 153,07                  | 157,65                  | -4,58         | -2,91%        |
| Oneri trattamenti pensionistici integrativi a favore del personale della soppressa Sportass                | 0,150                   | 0,162                   | -0,012        | -7,41%        |
| <b>Totale</b>  | <b>300,74</b>           | <b>311,63</b>           | <b>-10,89</b> | <b>-3,49%</b> |

## 5. Uscite in conto capitale

Le *uscite in conto capitale* sono state impegnate complessivamente per 12.616 mln con un decremento di 12.425 mln sul consuntivo 2015 (25.042 mln). Sono suddivise in:

### 5.1 Investimenti

|                      |     |         |
|----------------------|-----|---------|
| Consuntivo anno 2016 | mln | 8.608   |
| Consuntivo anno 2015 | mln | 7.442   |
| Differenza           | mln | + 1.166 |

La differenza è riferibile a maggiori acquisizioni di immobili da reddito già cartolarizzati ai sensi dell'art. 3 del DL n. 351/2001 convertito nella legge n. 410/2001 - art. 43-bis del DL n. 207/2008 convertito nella legge n. 14/2009 (+ 496 mln); a maggiori prelievi dalla Tesoreria centrale dello Stato dei fondi derivanti dai contributi del Fondo per l'erogazione ai lavoratori dipendenti del settore privato dei trattamenti di fine rapporto di cui all'art. 2120 del codice civile (+ 581 mln) e a maggiore concessione di crediti diversi (+ 273 mln).

Nel Centro di responsabilità "risorse umane" si evidenziano i capitoli relativi ai prestiti ed ai mutui edilizi al personale ex art. 59 DPR 509/79, le cui movimentazioni sono riportate nella tabella che segue.

SPESE PER PRESTITI E MUTUI AL PERSONALE  
(valori espressi in mln)

| Capitolo      | Denominazione   | Consuntivo 2016 | Consuntivo 2015 | Cons. 2016 / Cons. 2015 |              |
|---------------|---|-----------------|-----------------|-------------------------|--------------|
|               |   |                 |                 | var. assol.             | var %        |
| 4u2114003     | * Concessione di prestiti al personale dipendente ai sensi dell'art 59 del DPR n 509/1979   | 98,954          | 108,422         | -9,468                  | -8,7%        |
| 4u2114004     | * Concessione di mutui edilizi al personale dipendente e cessato dal servizio ai sensi dell'art 59 del DPR.509/79 e successive disposizioni integrative | 59,125          | 63,520          | -4,395                  | -6,9%        |
| <b>Totale</b> |   | <b>158,079</b>  | <b>171,942</b>  | <b>-13,863</b>          | <b>-8,1%</b> |

\* Spese non obbligatorie

## Analisi voci del conto di bilancio

Le indennità di anzianità e similari al personale cessato dal servizio ammontano a 55,59 mln, con un decremento di 11,51 mln rispetto al corrispondente dato del 2015 (67,10 mln.); la composizione di tali indennità è rappresentata nel prospetto di seguito riportato.

### INDENNITÀ DI ANZIANITÀ E SIMILARI AL PERSONALE CESSATO DAL SERVIZIO (valori espressi in mln)

| Capitolo  | Denominazione  | Consuntivo<br>2016 | Consuntivo<br>2015 | Cons. 2016 / Cons. 2015 |               |
|-----------|--|--------------------|--------------------|-------------------------|---------------|
|           |  |                    |                    | var. assol.             | var %         |
| 4U2115001 | Indennità di buonuscita al personale cessato dal servizio  | 52,616             | 64,818             | -12,202                 | -18,8%        |
| 4U2115003 | Trattamento di fine rapporto a portieri e pulitori degli stabili da reddito cessati dal servizio | 0,043              | 0,025              | 0,018                   | 73,9%         |
| 4U2115004 | Trattamento di fine rapporto al personale cessato dal servizio                                   | 2,933              | 2,257              | 0,676                   | 30,0%         |
|           | <b>Totale</b>  | <b>55,592</b>      | <b>67,100</b>      | <b>-11,507</b>          | <b>-17,1%</b> |

Nella tabella che segue si riportano i capitoli del Centro di responsabilità "risorse strumentali" che espongono complessivamente un aumento di 20,97 mln, riferibili essenzialmente alle spese per l'acquisto di software necessario alla realizzazione di procedure automatizzate.

## ACQUISIZIONE DI IMMOBILIZZAZIONI TECNICHE

(valori espressi in mln)

| Capitolo      | Denominazione |  | Consuntiv      | Consuntivo 2015 | Cons. 2016 / Cons. 2015 |              |
|---------------|---------------|--|----------------|-----------------|-------------------------|--------------|
|               |               |  |                |                 | var. assol.             | var %        |
| 5U2112002     | *             | Spese di manutenzione straordinaria per le strutture sociali   | 1,737          | 0,378           | 1,358                   | 359,0%       |
| 5U2112003     | *             | Acquisto di mobili, macchine, arredi e apparecchiature sanitarie (uffici ed istituzioni sanitarie)   | 1,069          | 1,364           | -0,295                  | -21,6%       |
| 5U2112005     |               | Spese di manutenzione straordinaria per adeguamenti normativi in materia di sicurezza delle strutture sociali  | 1,787          | 0,038           | 1,749                   | 4626,0%      |
| 5U2112006     |               | Acquisto di dispositivi per la sicurezza sui luoghi di lavoro  | 0,133          | 0,000           | 0,133                   |              |
| 5U2112008     | *             | Acquisto macchine e attrezzature connesse con l'elaborazione automatica dati   | 1,795          | 8,910           | -7,115                  | -79,9%       |
| 5U2112009     | *             | Spese per l'acquisizione di prodotti programma (software) connessi con la realizzazione di procedure automatizzate   | 100,436        | 80,866          | 19,570                  | 24,2%        |
| 5U2112010     | *             | Spese per manutenzione straordinaria e di adattamento degli stabili strumentali di proprietà   | 8,826          | 9,392           | -0,566                  | -6,0%        |
| 5U2112011     | *             | Spese di adattamento funzionale degli stabili strumentali di terzi   | 2,629          | 2,174           | 0,456                   | 21,0%        |
| 5U2112012     | *             | Licenze d'uso prodotti software (costo d'ingresso)   | 0,000          | 0,307           | -0,306                  | -100,0%      |
| 5U2112013     | *             | Spese di manutenzione straordinaria e adattamento degli stabili strumentali, già di proprietà, trasferiti al Fip - art. 4 della legge 410/2001   | 2,437          | 2,160           | 0,277                   | 12,8%        |
| 5U2112014     |               | Spese di manutenzione straordinaria per la sicurezza e l'igiene sul posto di lavoro degli stabili di proprietà adibiti ad uffici e degli stabili strumentali, già di proprietà, trasferiti al "Fip - ai sensi dell'art. n. 4 del d.l. n. 351/2001 convertito nella legge n. 410/2001 | 13,693         | 7,980           | 5,713                   | 71,6%        |
| <b>Totale</b> |               |  | <b>134,541</b> | <b>113,569</b>  | <b>20,972</b>           | <b>18,5%</b> |

\* Spese non obbligatorie

Nel centro di responsabilità "Altre strutture di direzione generale" è presente il seguente capitolo:

Cap. 8U2111007 - Spese per manutenzione straordinaria degli stabili da reddito non cartolarizzati in gestione diretta

La spesa sostenuta nel 2016 è pari a 1,59 mln, in aumento rispetto al precedente esercizio (0,76 mln).

### 5.2 Oneri comuni

|                      |     |          |
|----------------------|-----|----------|
| Consuntivo anno 2016 | mln | 4.008    |
| Consuntivo anno 2015 | mln | 17.600   |
| Differenza           | mln | - 13.592 |

La differenza è riferibile in massima parte a minori rimborsi delle anticipazioni dello Stato sul fabbisogno finanziario delle gestioni previdenziali (- 13.575 mln).

Le uscite per *partite di giro* pari a 62.379 mln, con un incremento di 279 mln, registrano variazioni di entità corrispondenti a quelle delle entrate.

## Analisi voci del conto di bilancio

### La gestione finanziaria di cassa

La gestione finanziaria di cassa dell'anno 2016, di cui nel prospetto che segue si fornisce il quadro riassuntivo, si è chiusa nel complesso con una diminuzione delle disponibilità liquide di 4.872 quale differenza tra 397.911 mln di riscossioni e 402.783 mln di pagamenti.

Nelle seguenti tabelle, ordinate per quadri riepilogativi e di dettaglio, si fornisce la disarticolazione per Centri di responsabilità dei dati contabili di cassa.

Gestione finanziaria di cassa - Quadro riassuntivo per U.P.B.  
Rendiconto 2016

in mln

| Aggregati  | Centri di responsabilita' |                   |  |                        |                                 |  | Totale         |
|--|---------------------------|-------------------|--|------------------------|---------------------------------|--|----------------|
|  | UPB 1<br>Entrate          | UPB 2<br>Pensioni | UPB 3<br>Prestaz. a<br>sostegno del<br>reddito | UPB 4<br>Risorse Umane | UPB 5<br>Risorse<br>Strumentali | UPB 8<br>Altre strutture<br>di Direzione<br>Generale |                |
| <b>Riscossioni</b>                                     |                           |                   |  |                        |                                 |  |                |
| <u>Riscossioni correnti:</u>                           |                           |                   |  |                        |                                 |  |                |
| Entrate contributive                                   | 212.203                   | 736               | 1.058  | 6                      | -                               | -  | 214.003        |
| Entrate derivanti da trasferimenti correnti            | -                         | 40                | 0  | 0                      | 0                               | 104.125  | 104.165        |
| Altre entrate  | 342                       | 1.865             | 1.271  | 48                     | 177                             | 334  | 4.037          |
| <i>Totale riscossioni correnti</i>                     | <i>212.545</i>            | <i>2.641</i>      | <i>2.329</i>                                   | <i>54</i>              | <i>177</i>                      | <i>104.459</i>                                       | <i>322.205</i> |
| <u>Riscossioni in conto capitale:</u>                  |                           |                   |  |                        |                                 |  |                |
| Entrate per alienazione beni patrim.- riscoss. crediti | -                         | -                 | 1.874  | 193                    | 179                             | 6.629  | 8.875          |
| Trasferimenti in conto capitale                        | -                         | -                 | -  | -                      | -                               | 5  | 5              |
| Accensione di prestiti                                 | -                         | -                 | -  | 77                     | -                               | 4.449  | 4.526          |
| <i>Totale riscossioni in conto capitale</i>            | <i>-</i>                  | <i>-</i>          | <i>1.874</i>                                   | <i>270</i>             | <i>179</i>                      | <i>11.083</i>  | <i>13.406</i>  |
| <i>Partite di giro</i>                                 | <i>921</i>                | <i>414</i>        | <i>5.518</i>                                   | <i>143</i>             | <i>0</i>                        | <i>55.304</i>  | <i>62.300</i>  |
| <b>Totale delle Riscossioni</b>                        | <b>213.466</b>            | <b>3.055</b>      | <b>9.721</b>                                   | <b>467</b>             | <b>357</b>                      | <b>170.846</b>                                       | <b>397.911</b> |
| <b>Pagamenti</b>                                       |                           |                   |  |                        |                                 |  |                |
| <u>Pagamenti correnti:</u>                             |                           |                   |  |                        |                                 |  |                |
| Funzionamento  | -                         | -                 | -  | 1.797                  | 570                             | 9  | 2.376          |
| Interventi diversi                                     | 15.788                    | 272.348           | 35.473   | 22                     | 386                             | 5.379  | 329.396        |
| Trattamenti di quiescenza, integrativi e sostitutivi   | -                         | -                 | -  | 300                    | -                               | -  | 300            |
| <i>Totale pagamenti correnti</i>                       | <i>15.788</i>             | <i>272.348</i>    | <i>35.473</i>                                  | <i>2.119</i>           | <i>957</i>                      | <i>5.388</i>   | <i>332.072</i> |
| <u>Pagamenti in conto capitale:</u>                    |                           |                   |  |                        |                                 |  |                |
| Investimenti   | -                         | -                 | 1.069  | 217                    | 604                             | 6.704  | 8.594          |
| Oneri comuni   | -                         | -                 | -  | 0                      | -                               | 15   | 15             |
| <i>Totale pagamenti in conto capitale</i>              | <i>-</i>                  | <i>-</i>          | <i>1.069</i>                                   | <i>217</i>             | <i>604</i>                      | <i>6.718</i>   | <i>8.608</i>   |
| <i>Partite di giro</i>                                 | <i>791</i>                | <i>414</i>        | <i>5.512</i>                                   | <i>141</i>             | <i>0</i>                        | <i>55.245</i>  | <i>62.103</i>  |
| <b>Totale dei Pagamenti</b>                            | <b>16.579</b>             | <b>272.762</b>    | <b>42.053</b>                                  | <b>2.477</b>           | <b>1.561</b>                    | <b>67.351</b>  | <b>402.783</b> |
| <b>Saldi</b>   |                           |                   |  |                        |                                 |  |                |
| 1. di parte corrente                                   | 196.757                   | -269.706          | -33.144  | -2.064                 | -780                            | 99.071   | -9.867         |
| 2. in conto capitale                                   | -                         | -                 | 805  | 53                     | -425                            | 4.364  | 4.797          |
| 3. per partite di giro                                 | 130                       | -0                | 6  | 2                      | -                               | 60   | 197            |
| 4. sul complesso                                       | <b>196.887</b>            | <b>-269.707</b>   | <b>-32.332</b>                                 | <b>-2.010</b>          | <b>-1.205</b>                   | <b>103.495</b>                                       | <b>-4.872</b>  |



Gestione finanziaria di cassa - Quadro riassuntivo per U.P.B.  
Rendiconto 2016 / Rendiconto 2015

in mln

| Centri di responsabilita'                              |                      |                      |              |                      |                      |             |  |                      |             |
|--|----------------------|----------------------|--------------|----------------------|----------------------|-------------|--|----------------------|-------------|
| Aggregati  | UPB 1 - Entrate      |                      |              | UPB 2 - Pensioni     |                      |             | UPB 3 - Prestazioni a sostegno del reddito |                      |             |
|  | Rendiconto anno 2016 | Rendiconto anno 2015 | Variazioni   | Rendiconto anno 2016 | Rendiconto anno 2015 | Variazioni  | Rendiconto anno 2016                       | Rendiconto anno 2015 | Variazioni  |
| <b>Riscossioni</b>                                     |                      |                      |              |                      |                      |             |  |                      |             |
| <u>Riscossioni correnti:</u>                           |                      |                      |              |                      |                      |             |  |                      |             |
| Entrate contributive                                   | 212.203              | 206.604              | 5.598        | 736                  | 710                  | 26          | 1.058                                      | 1.094                | -35         |
| Entrate derivanti da trasferimenti correnti            | -                    | 0                    | -0           | 40                   | 81                   | -41         | 0  | 0                    | -0          |
| Altre entrate  | 342                  | 248                  | 94           | 1.865                | 1.998                | -134        | 1.271                                      | 1.231                | 40          |
| <i>Totale riscossioni correnti</i>                     | <i>212.545</i>       | <i>206.853</i>       | <i>5.692</i> | <i>2.641</i>         | <i>2.790</i>         | <i>-149</i> | <i>2.329</i>                               | <i>2.325</i>         | <i>4</i>    |
| <u>Riscossioni in conto capitale:</u>                  |                      |                      |              |                      |                      |             |  |                      |             |
| Entrate per alienazione beni patrim.- riscoss. crediti | -                    | -                    | -            | -                    | -                    | -           | 1.874                                      | 1.779                | 95          |
| Trasferimenti in conto capitale                        | -                    | -                    | -            | -                    | -                    | -           | -  | -                    | -           |
| Accensione di prestiti                                 | -                    | -                    | -            | -                    | -                    | -           | -  | -                    | -           |
| <i>Totale riscossioni in conto capitale</i>            | <i>-</i>             | <i>-</i>             | <i>-</i>     | <i>-</i>             | <i>-</i>             | <i>-</i>    | <i>1.874</i>                               | <i>1.779</i>         | <i>95</i>   |
| <i>Partite di giro</i>                                 | <i>921</i>           | <i>866</i>           | <i>56</i>    | <i>414</i>           | <i>464</i>           | <i>-50</i>  | <i>5.518</i>                               | <i>5.494</i>         | <i>24</i>   |
| <b>Totale delle Riscossioni</b>                        | <b>213.466</b>       | <b>207.718</b>       | <b>5.748</b> | <b>3.055</b>         | <b>3.254</b>         | <b>-199</b> | <b>9.721</b>                               | <b>9.597</b>         | <b>124</b>  |
| <b>Pagamenti</b>                                       |                      |                      |              |                      |                      |             |  |                      |             |
| <u>Pagamenti correnti:</u>                             |                      |                      |              |                      |                      |             |  |                      |             |
| Funzionamento  | -                    | -                    | -            | -                    | -                    | -           | -  | -                    | -           |
| Interventi diversi                                     | 15.788               | 10.509               | 5.279        | 272.348              | 272.431              | -83         | 35.473                                     | 35.337               | 136         |
| Trattamenti di quiescenza, integrativi e sostitutivi   | -                    | -                    | -            | -                    | -                    | -           | -  | -                    | -           |
| <i>Totale pagamenti correnti</i>                       | <i>15.788</i>        | <i>10.509</i>        | <i>5.279</i> | <i>272.348</i>       | <i>272.431</i>       | <i>-83</i>  | <i>35.473</i>                              | <i>35.337</i>        | <i>136</i>  |
| <u>Pagamenti in conto capitale:</u>                    |                      |                      |              |                      |                      |             |  |                      |             |
| Investimenti   | -                    | -                    | -            | -                    | -                    | -           | 1.069                                      | 1.245                | -176        |
| Oneri comuni   | -                    | -                    | -            | -                    | -                    | -           | -  | -                    | -           |
| <i>Totale pagamenti in conto capitale</i>              | <i>-</i>             | <i>-</i>             | <i>-</i>     | <i>-</i>             | <i>-</i>             | <i>-</i>    | <i>1.069</i>                               | <i>1.245</i>         | <i>-176</i> |
| <i>Partite di giro</i>                                 | <i>791</i>           | <i>883</i>           | <i>-92</i>   | <i>414</i>           | <i>456</i>           | <i>-42</i>  | <i>5.512</i>                               | <i>5.505</i>         | <i>6</i>    |
| <b>Totale dei Pagamenti</b>                            | <b>16.579</b>        | <b>11.392</b>        | <b>5.187</b> | <b>272.762</b>       | <b>272.887</b>       | <b>-125</b> | <b>42.053</b>                              | <b>42.087</b>        | <b>-34</b>  |
| <b>Saldi</b>   |                      |                      |              |                      |                      |             |  |                      |             |
| 1. di parte corrente                                   | 196.757              | 196.344              | 413          | -269.706             | -269.641             | -66         | -33.144                                    | -33.012              | -132        |
| 2. in conto capitale                                   | -                    | -                    | -            | -                    | -                    | -           | 805  | 534                  | 271         |
| 3. per partite di giro                                 | 130                  | -18                  | 148          | -0                   | 8                    | -8          | 6  | -12                  | 18          |
| 4. sul complesso                                       | 196.887              | 196.326              | 561          | -269.707             | -269.632             | -74         | -32.332                                    | -32.490              | 157         |

Gestione finanziaria di cassa - Quadro riassuntivo per U.P.B.  
Rendiconto 2016 / Rendiconto 2015

in mln

| Centri di responsabilita'                              |                       |                      |            |                             |                      |            |   |                      |                |
|--|-----------------------|----------------------|------------|-----------------------------|----------------------|------------|---|----------------------|----------------|
| Aggregati  | UPB 4 - Risorse Umane |                      |            | UPB 5 - Risorse Strumentali |                      |            | UPB 8 - Altre strutture di Direzione Generale |                      |                |
|  | Rendiconto anno 2016  | Rendiconto anno 2015 | Variazioni | Rendiconto anno 2016        | Rendiconto anno 2015 | Variazioni | Rendiconto anno 2016                          | Rendiconto anno 2015 | Variazioni     |
| <b>Riscossioni</b>                                     |                       |                      |            |                             |                      |            |   |                      |                |
| <u>Riscossioni correnti:</u>                           |                       |                      |            |                             |                      |            |   |                      |                |
| Entrate contributive                                   | 6                     | 6                    | -0         | -                           | -                    | -          | -   | -                    | -              |
| Entrate derivanti da trasferimenti correnti            | 0                     | 0                    | -0         | 0                           | -                    | 0          | 104.125                                       | 107.352              | -3.227         |
| Altre entrate  | 48                    | 49                   | -1         | 177                         | 117                  | 60         | 334   | 335                  | -1             |
| <i>Totale riscossioni correnti</i>                     | <i>54</i>             | <i>56</i>            | <i>-2</i>  | <i>177</i>                  | <i>117</i>           | <i>60</i>  | <i>104.459</i>                                | <i>107.687</i>       | <i>-3.228</i>  |
| <u>Riscossioni in conto capitale:</u>                  |                       |                      |            |                             |                      |            |   |                      |                |
| Entrate per alienazione beni patrim.- riscoss. crediti | 193                   | 182                  | 11         | 179                         | 150                  | 29         | 6.629   | 6.292                | 337            |
| Trasferimenti in conto capitale                        | -                     | -                    | -          | -                           | -                    | -          | 5   | 3.511                | -3.506         |
| Accensione di prestiti                                 | 77                    | 72                   | 5          | -                           | -                    | -          | 4.449   | 17.911               | -13.462        |
| <i>Totale riscossioni in conto capitale</i>            | <i>270</i>            | <i>254</i>           | <i>16</i>  | <i>179</i>                  | <i>150</i>           | <i>29</i>  | <i>11.083</i>                                 | <i>27.713</i>        | <i>-16.631</i> |
| <i>Partite di giro</i>                                 | <i>143</i>            | <i>133</i>           | <i>10</i>  | <i>0</i>                    | <i>-</i>             | <i>0</i>   | <i>55.304</i>                                 | <i>55.101</i>        | <i>203</i>     |
| <b>Totale delle Riscossioni</b>                        | <b>467</b>            | <b>442</b>           | <b>24</b>  | <b>357</b>                  | <b>267</b>           | <b>89</b>  | <b>170.846</b>                                | <b>190.501</b>       | <b>-19.655</b> |
| <b>Pagamenti</b>                                       |                       |                      |            |                             |                      |            |   |                      |                |
| <u>Pagamenti correnti:</u>                             |                       |                      |            |                             |                      |            |   |                      |                |
| Funzionamento  | 1.797                 | 1.685                | 112        | 570                         | 636                  | -65        | 9   | 25                   | -16            |
| Interventi diversi                                     | 22                    | 21                   | 1          | 386                         | 388                  | -1         | 5.379   | 4.709                | 670            |
| Trattamenti di quiescenza, integrativi e sostitutivi   | 300                   | 310                  | -11        | -                           | -                    | -          | -   | -                    | -              |
| <i>Totale pagamenti correnti</i>                       | <i>2.119</i>          | <i>2.016</i>         | <i>102</i> | <i>957</i>                  | <i>1.023</i>         | <i>-67</i> | <i>5.388</i>                                  | <i>4.734</i>         | <i>654</i>     |
| <u>Pagamenti in conto capitale:</u>                    |                       |                      |            |                             |                      |            |   |                      |                |
| Investimenti   | 217                   | 225                  | -8         | 604                         | 175                  | 430        | 6.704   | 5.864                | 839            |
| Oneri comuni   | 0                     | -                    | 0          | -                           | -                    | -          | 15  | 3.532                | -3.517         |
| <i>Totale pagamenti in conto capitale</i>              | <i>217</i>            | <i>225</i>           | <i>-8</i>  | <i>604</i>                  | <i>175</i>           | <i>430</i> | <i>6.718</i>                                  | <i>9.396</i>         | <i>-2.677</i>  |
| <i>Partite di giro</i>                                 | <i>141</i>            | <i>140</i>           | <i>1</i>   | <i>0</i>                    | <i>-</i>             | <i>0</i>   | <i>55.245</i>                                 | <i>54.883</i>        | <i>362</i>     |
| <b>Totale dei Pagamenti</b>                            | <b>2.477</b>          | <b>2.381</b>         | <b>96</b>  | <b>1.561</b>                | <b>1.198</b>         | <b>363</b> | <b>67.351</b>                                 | <b>69.013</b>        | <b>-1.662</b>  |
| <b>Saldi</b>   |                       |                      |            |                             |                      |            |   |                      |                |
| 1. di parte corrente                                   | -2.064                | -1.961               | -104       | -780                        | -906                 | 127        | 99.071  | 102.953              | -3.882         |
| 2. in conto capitale                                   | 53                    | 29                   | 23         | -425                        | -24                  | -401       | 4.364   | 18.318               | -13.953        |
| 3. per partite di giro                                 | 2                     | -7                   | 9          | -                           | -                    | -          | 60  | 218                  | -158           |
| 4. sul complesso                                       | -2.010                | -1.938               | -72        | -1.205                      | -931                 | -274       | 103.495                                       | 121.489              | -17.994        |

Gestione finanziaria di cassa

(in milioni)

| Aggregati                                     | Rendiconto<br>2016 | Rendiconto<br>2015 | Rend. 2016/Rend. 2015 |             |
|---|--------------------|--------------------|-----------------------|-------------|
|   |                    |                    | var. assol.           | var. %      |
| <b>RISCOSSIONI</b>                            |                    |                    |                       |             |
| <u>Riscossioni correnti:</u>                  |                    |                    |                       |             |
| Entrate contributive                          | 214.003            | 208.415            | 5.588,2               | 2,7         |
| Trasferimenti correnti                        | 104.165            | 107.434            | -3.268,8              | -3,0        |
| Altre entrate correnti                        | 4.037              | 3.979              | 58,1                  | 1,5         |
| Totale riscossioni correnti                   | 322.205            | 319.828            | 2.377,5               | 0,7         |
| <u>Riscossioni in conto capitale:</u>         |                    |                    |                       |             |
| Alienazione di beni patrim. e riscos. crediti | 8.875              | 8.402              | 472,4                 | 5,6         |
| Trasferimenti in conto capitale               | 5                  | 3.511              | -3.506,2              | -99,9       |
| Accensione di prestiti                        | 4.526              | 17.983             | -13.456,6             | -74,8       |
| Totale riscossioni in conto capitale          | 13.406             | 29.896             | -16.490,4             | -55,2       |
| Partite di giro                               | 62.300             | 62.057             | 243,1                 | 0,4         |
| <b>TOTALE DELLE RISCOSSIONI</b>               | <b>397.911</b>     | <b>411.781</b>     | <b>-13.869,8</b>      | <b>-3,4</b> |
| <b>PAGAMENTI</b>                              |                    |                    |                       |             |
| <u>Pagamenti correnti:</u>                    |                    |                    |                       |             |
| Funzionamento                                 | 2.376              | 2.345              | 30,7                  | 1,3         |
| Interventi diversi:                           | 329.396            | 323.395            | 6.001,5               | 1,9         |
| - Uscite per prestazioni istituzionali        | 307.233            | 307.352            | -118,8                | 0,0         |
| - Trasferimenti passivi                       | 5.565              | 4.527              | 1.037,4               | 22,9        |
| - Altri interventi diversi                    | 16.598             | 11.515             | 5.082,9               | 44,1        |
| Tratt.quiescenza, integrativi e sostitutivi   | 300                | 310                | -10,5                 | -3,4        |
| Totale pagamenti correnti                     | 332.072            | 326.050            | 6.021,6               | 1,8         |
| <u>Pagamenti in conto capitale:</u>           |                    |                    |                       |             |
| Investimenti                                  | 8.594              | 7.508              | 1.085,7               | 14,5        |
| Oneri comuni                                  | 15                 | 3.532              | -3.517,0              | -99,6       |
| Totale pagamenti in conto capitale            | 8.608              | 11.040             | -2.431,2              | -22,0       |
| Partite di giro                               | 62.103             | 61.867             | 235,7                 | 0,4         |
| <b>TOTALE DEI PAGAMENTI</b>                   | <b>402.783</b>     | <b>398.957</b>     | <b>3.826,1</b>        | <b>1,0</b>  |
| <b>SALDI</b>                                  |                    |                    |                       |             |
| 1. di parte corrente                          | -9.867             | -6.223             | -3.644,2              | 58,6        |
| 2. in conto capitale                          | 4.797              | 18.856             | -14.059,1             | -74,6       |
| 3. per partite di giro                        | 197                | 190                | 7,4                   | 3,9         |
| 4. sul complesso                              | -4.872             | 12.824             | -17.695,9             | ...         |

... Non valutabile o non significativa.

**Gestione finanziaria di cassa**  
**Differenziale delle gestioni previdenziali**

(in milioni)

| Aggregati  | Rendiconto | Rendiconto | Rend. 2016/Rend. 2015 |       |
|--|------------|------------|-----------------------|-------|
|  | 2016       | 2015       | in assoluto           | in %  |
| Totale riscossioni                                       | 398.790    | 381.388    | 17.401,4              | 4,6   |
| . Riscossioni nette (1)                                  | 289.794    | 286.867    | 2.926,8               | 1,0   |
| . Trasf. Stato finanz prestazioni assistenziali          | 104.124    | 107.345    | -3.221,3              | -3,0  |
| . Anticipazioni di tesoreria alle gestioni assistenziali | 0          | 0          | 0,0                   | 0,0   |
| . Anticipazioni di tesoreria per il fondo di riserva     | 0          | 0          | 0,0                   | 0,0   |
| Aumento (-) Diminuzione (+) disponibilità liquide        | 4.872      | -12.824    | 17.695,9              | ...   |
| Totale pagamenti   | 402.783    | 398.957    | 3.826,1               | 1,0   |
| . Pagamenti (2)  | 402.783    | 398.957    | 3.826,1               | 1,0   |
| . Rimborso anticipazioni dello Stato                     | 0          | 0          | 0,0                   | 0,0   |
| Anticipazioni dello Stato                                | 3.993      | 17.569     | -13.575,3             | -77,3 |

(1) Al netto dei trasferimenti e delle anticipazioni di Tesoreria/Stato

(2) Al netto dei rimborsi anticipazioni allo Stato

## Analisi voci del conto di bilancio

### 6. Le riscossioni

Le riscossioni hanno interessato le riscossioni correnti per la complessiva somma di mln, 322.205 maggiore di 2.377 mln rispetto al consuntivo dell'anno precedente pari a 319.828 mln.

➤ Le *entrate contributive* risultano pari a 214.003 mln ed evidenziano un incremento di 5.588 mln rispetto al corrispondente dato dell'anno 2015 (208.415 mln) da attribuire, in massima parte, alle aliquote contributive a carico dei datori di lavoro e degli iscritti.

Le voci più significative si riferiscono ai contributi:

- delle aziende tenute alla presentazione delle denunce rendiconto per 129.389 mln (+ 5.703 mln);
- per personale iscritto all'ex INPDAP pari a 54.880 mln (- 19 mln);
- degli esercenti attività commerciali per 8.092 (+ 42 mln);
- degli artigiani per 6.970 mln (+ 133 mln);
- dei lavoratori "parasubordinati" pari a 7.429 mln (- 241 mln).

Le quote di partecipazione degli iscritti all'onere di specifiche gestioni passano da 1.204 mln dell'anno precedente a 1.233 mln del consuntivo 2015 con un incremento di 29 mln.

➤ Le riscossioni per trasferimenti correnti pari a 104.165 mln evidenziano un decremento di 3.269 mln rispetto al rendiconto 2015 di 107.434 mln.

Di seguito si evidenziano le variazioni più significative, con riferimento al consuntivo 2015:

+ 937 mln come contributo dello Stato a copertura degli oneri pensionistici derivanti dalla estensione dell'art. 18, c. 8 della legge n. 179/2002 in materia di benefici previdenziali per i lavoratori esposti all'amianto art. 39, c. 3 della legge n. 289/2002 (cap. 8E1203030);

+ 5.210 mln come contributo dello Stato a copertura di trattamenti di integrazione salariale straordinaria leggi n. 1115/1968, n. 464/1972 e n. 164/1975 (cap. 8E1203201);

## Analisi voci del conto di bilancio

- 1.483 mln come contributo dello Stato a copertura degli oneri derivanti dalla proroga dei trattamenti di disoccupazione ordinaria, di mobilità e di disoccupazione speciale per l'edilizia di cui all'art. 4 del d.l. n. 510/1996 convertito nella legge n. 608/1996 (cap. 8E1203204);
- 2.533 mln come contributo dello stato per la copertura progressiva degli oneri derivanti dalle agevolazioni contributive ai sensi dell'art. 37, comma 5, della legge n. 88/1989 (cap. 8E1203291);
- 984 mln come contributo dello Stato a copertura degli oneri derivanti dagli esoneri contributivi di cui all'art. 1, commi 361 e 362, della legge n. 266/2005 (cap. 8E1203293);
- 749 mln come contributo dello Stato a copertura degli oneri per prestazioni (pensioni, assegni e indennità) a favore degli invalidi civili di cui all'art. 130 del DL n. 112/1998 (cap. 8E1203400);
- 2.423 mln come apporto dello Stato a favore della gestione separata per i trattamenti pensionistici ai dipendenti dello stato, nonché alle altre categorie di personale i cui trattamenti di pensione sono a carico del bilancio dello stato, di cui all'art. 2, comma 5 della legge n. 183/2011 (cap. 8E1203049);
- 539 mln come contributo dello Stato (fondo speciale per l'occupazione e la formazione) a copertura degli oneri derivanti dalla concessione in deroga e dalla proroga dei trattamenti di integrazione salariale straordinaria, dei trattamenti di mobilità e di disoccupazione speciale di cui all'art. 3, comma 137, della legge n. 350/2003 e successive disposizioni modificative ed integrative (cap. 8E1203589);
- 1.737 mln come contributo dello Stato a copertura del maggior onere derivante dall'indennità dell'assicurazione sociale per l'impiego, corrisposta ai lavoratori dipendenti non agricoli, di cui all'art. 2, commi da 1 a 18 (ASpI) e commi da 20 a 24 (miniASpI), della legge n. 92/2012 (cap. 8E1203222);
- 819 mln come contributo dello Stato a copertura degli oneri derivanti dalla mancata applicazione del livello minimo imponibile previsto ai fini

## Analisi voci del conto di bilancio

del versamento dei contributi previdenziali, ai sensi dell'art. 1, commi da 76 a 84, della legge 23 dicembre 2014, n. 190 (cap. 8E1203379);

Le riscossioni per *altre entrate correnti* sono accertate in 4.037 mln con un incremento di 58 mln rispetto al rendiconto 2015 di 3.979 mln.

Le variazioni di maggior rilievo sono:

- interessi attivi diversi - 85 mln (cap. 8E1308099);
- dividendi e altri proventi su titoli azionari, partecipazioni e altri titoli ex INPDAP ed ex ENPALS - 33 mln (8E1308003);
- contributo derivante dall'incremento dell'addizionale comunale sui diritti d'imbarco dei passeggeri sugli aeromobili, per il finanziamento della gestione degli interventi assistenziali e di sostegno alle gestioni previdenziali - art. 4, comma 75, della legge 28 giugno 2012, n. 92 + 100 mln (cap. 8e1310022);

Le riscossioni in conto capitale sono risultate pari a 13.406 mln per cui, rispetto al rendiconto dell'anno 2015 di 29.896 mln, evidenziano una diminuzione di 16.490 mln imputabile principalmente a minori anticipazioni dello Stato sul fabbisogno finanziario delle gestioni previdenziali art. 35, commi 3 e 4 della legge n. 448/1998 (- 13.575 mln).

## 7. I pagamenti

I pagamenti hanno interessato i pagamenti correnti per 332.072 mln con un incremento di 6.022 mln rispetto al consuntivo 2015 di 326.050 mln, da attribuire, in massima parte, alle uscite per prestazioni istituzionali.

- I pagamenti per funzionamento risultano pari a 2.376 mln e presentano un aumento di 31 mln rispetto al consuntivo 2015 di 2.345 mln.
- Le uscite per prestazioni istituzionali risultano pari a 307.233 mln e presentano una diminuzione di 119 mln rispetto al consuntivo 2015 pari a 307.352 mln.

Le variazioni più significative si riferiscono a:

- 1.088 mln per minori pensioni e relativi trattamenti per carichi familiari, che si attestano a 190.666 mln (cap. 2U1205001);

+ 741 mln per maggiori pensioni e relativi trattamenti per carichi familiari agli iscritti all'Istituto nazionale di previdenza per i dipendenti dell'amministrazione pubblica (INPDAP), soppresso ai sensi dell'articolo 21 del decreto legge 6 dicembre 2011, n. 201, convertito, con modificazioni, dalla legge 22 dicembre 2011, n. 214, che si attestano a 67.709 mln (cap. 2U1205091);

I *trasferimenti passivi* risultano pari a 5.565 mln con un incremento di 1.037 mln rispetto al rendiconto 2015 di 4.527 mln.

Le voci più significative si riferiscono a:

- valori per la copertura dei periodi assicurativi trasferiti ad altri enti di previdenza per 308 mln con un aumento di 151 mln (cap. 2U1206050);
- contribuzione a favore degli enti di patronato e di assistenza sociale per 373 mln (cap. 8U1206080);
- trasferimenti allo Stato dei contributi per l'erogazione ai lavoratori



## Analisi voci del conto di bilancio

dipendenti del settore privato del TFR di cui all'art. 1, c. 755, della legge n. 296/2006 per 2.450 mln con un aumento di 581 mln (cap. 8U1206026);

- trasferimenti dei contributi ai fondi paritetici interprofessionali nazionali per 647 mln con un aumento di 13 mln (cap. 8U1206077);
- trasferimenti allo Stato delle economie derivanti dalla riduzione degli stanziamenti relativi a spese per consumi intermedi - art. 1 1 ter, comma 5 del dl n. 203/2005 convertito nella legge n. 248/2005 e art. 1, comma 48 della legge n. 266/2005 e successive disposizioni per 673 mln con un aumento di 42 mln (cap. 8U1206024);
- trasferimento allo Stato delle risorse derivanti dall'aumento contributivo ex art. 25, comma 4, della legge n. 845/1978 - art. 1 comma 254, della legge n. 228/2012 e comma 255 della stessa legge, come modificato dall'art. 4, comma 1, lett b), del d.l. 21 maggio 2013, n. 54, convertito nella legge 18 luglio 2013, n. 85, per 232 mln con un aumento di 212 mln (cap. 8U1206028).
- incentivo ai datori di lavoro per l'assunzione di giovani ammessi al "programma operativo nazionale per l'attuazione della iniziativa europea per l'occupazione dei giovani" ("programma garanzia giovani") - decreto direttoriale del Ministero del lavoro e delle politiche sociali n. 1709 dell'8 agosto 2014 e n. 63 del 2 dicembre 2014 per 135 mln con un aumento di 118 mln (cap. 1U1206033);
- trasferimento allo Stato di somme già destinate a ONPI - art. 12, comma 3 e 4, legge n. 55/1958 art. 1 duodecies, legge n. 641/1978, per 331 mln (cap. 8u1206008).

➤ Gli *altri interventi diversi* risultano pari a 16.598 mln con un incremento di 5.083 mln rispetto al consuntivo 2015 di 11.515 mln e sono dovuti in massima parte a poste correttive e compensative di spese correnti.

I pagamenti in conto capitale pari a 8.608 mln con un decremento di 2.431 mln rispetto ai corrispondenti valori dell'anno precedente di 11.040 mln, da riferire in massima parte a rimborso anticipazioni passive (- 3.500 mln).

**Analisi voci del conto economico**

## Analisi voci del conto economico

### Conto economico

Il risultato economico dell'Istituto per l'esercizio 2016 prima delle assegnazioni e dei prelievi dalle riserve legali è pari a -6.220 mln (-16.297 mln nel consuntivo 2015).

Il *valore della produzione* accertato in 314.352 mln (310.109 mln nel consuntivo 2015) è la risultante del gettito delle entrate contributive, opportunamente rettificato ed integrato con i rimborsi di contributi e con gli sgravi nonché con i ratei ed i risconti, per un importo di 205.803 mln (205.326 mln nel consuntivo 2015) e degli altri ricavi e proventi (trasferimenti attivi ed altre entrate di competenza dell'anno) per un totale di 108.550 mln (104.783 mln nel consuntivo 2015).

Il *costo della produzione* è stato accertato in 320.805 mln con una diminuzione di 6.206 mln rispetto al consuntivo 2015 (327.011 mln).

L'aggregato in argomento tiene conto delle seguenti componenti:

- prestazioni istituzionali per 305.807 mln (303.777 mln nel consuntivo 2015). Tale importo risulta opportunamente rettificato con i recuperi di prestazioni ed i ratei e risconti;
- spese per l'acquisto di beni di consumo e di servizi pari a 476 mln (575 mln nel consuntivo 2015);
- costi del personale per un importo di 2.027 mln con un incremento di 69 mln (1.958 mln nel consuntivo 2015);
- ammortamenti e svalutazioni per un importo di 6.543 mln, con una diminuzione di 6.883 mln (13.426 mln nel consuntivo 2015) dovuta in massima parte alla svalutazione dei crediti contributivi;
- accantonamenti ai fondi per rischi per 43 mln;
- prelievi ai fondi per oneri per un importo di 142 mln con una diminuzione di 2.462 mln rispetto al precedente esercizio dovuto a maggiori prelievi ed a minori assegnazioni da riserve tecniche e fondi per la copertura di oneri futuri;

## Analisi voci del conto economico

- oneri diversi di gestione pari a 6.613 mln con un aumento di 1.061 mln (5.552 mln nel consuntivo 2015), la cui voce più rilevante è data dai trasferimenti passivi (5.601 mln).

La *differenza* tra il valore ed il costo della produzione si attesta a -6.453 mln (-16.902 nel consuntivo 2015).

I *proventi e oneri finanziari* ammontano a 329 mln (488 mln nel consuntivo 2015) e sono la risultante di altri proventi finanziari per 354 mln, minori di 163 mln rispetto al consuntivo 2015, ed interessi passivi ed altri oneri finanziari per 25 mln, inferiori di 4 mln rispetto al precedente esercizio.

Le *rettifiche di valore di attività finanziarie* presentano un valore di 6 mln.

I *proventi ed oneri straordinari*, sono risultati pari a 101 mln e sono la risultante della somma algebrica tra:

- proventi straordinari per 571 mln;
- oneri straordinari per 496 mln;
- sopravvenienze attive per 56 mln;
- sopravvenienze passive per -30 mln;

In relazione alle componenti economiche sopra riportate, il risultato d'esercizio prima delle imposte si attesta a -6.035 mln (-16.093 mln nel consuntivo 2015) che, per effetto delle imposte dell'esercizio (185 mln), diventa -6.220 mln, con una differenza di 10.077 mln rispetto al consuntivo 2015 (-16.297mln).

La situazione patrimoniale dell'esercizio al 31/12/2016 presenta un decremento pari a 5.792 mln, passando dall'iniziale 5.870 mln al patrimonio finale di 78 mln, che tiene conto del predetto risultato economico negativo d'esercizio e dell'incremento della riserva patrimoniale relativa al diversi Fondo di solidarietà per 428 mln.

Di seguito si riportano delle sintesi del conto economico generale raffrontato con il consuntivo 2015, ed una serie di prospetti contenenti il risultato d'esercizio e la situazione patrimoniale suddivisi per Gestioni e Fondi amministrati dall' Istituto.

Rendiconto economico generale

(in mln)

| Denominazione Conto |  | Rendiconto 2016 | Rendiconto 2015 | Variazioni      |
|---------------------|--|-----------------|-----------------|-----------------|
| <b>A</b>            | <b>Valore della produzione</b>   | <b>314.352</b>  | <b>310.109</b>  | <b>4.243,7</b>  |
|                     | Proventi e corrispettivi per la produzione delle prestazioni e/o servizi                 | 205.803         | 205.326         | 476,7           |
|                     | Entrate accertate nell'esercizio   | 205.130         | 204.509         | 621,4           |
|                     | Rettifica delle entrate accertate nell'esercizio con i ratei e risconti                  | 672             | 817             | -144,7          |
|                     | Altri ricavi e proventi  | 108.550         | 104.783         | 3.767,1         |
|                     | Entrate accertate nell'esercizio   | 108.550         | 104.783         | 3.767,1         |
|                     | Rettifica delle entrate accertate nell'esercizio con i ratei e risconti                  | 0               | 0               | 0,0             |
| <b>B</b>            | <b>Costo della produzione</b>  | <b>-320.805</b> | <b>-327.011</b> | <b>6.205,5</b>  |
|                     | Costi per acquisto materie prime, sussidiarie, consumo e merci                           | -305.807        | -303.777        | -2.029,8        |
|                     | <i>Prestazioni istituzionali</i>   | <i>-305.332</i> | <i>-303.203</i> | <i>-2.128,9</i> |
|                     | Spese impegnate nell'esercizio   | -305.210        | -304.866        | -343,6          |
|                     | Rettifica delle spese impegnate nell'esercizio con i ratei e rimanenze                   | -122            | 1.664           | -1.785,2        |
|                     | <i>Spese per acquisto beni di consumo e servizi</i>                                      | <i>-476</i>     | <i>-575</i>     | <i>99,1</i>     |
|                     | Spese impegnate dell'esercizio   | -476            | -575            | 99,1            |
|                     | Rettifica delle spese impegnate nell'esercizio con i ratei e risconti                    | 0               | 0               | 0,0             |
|                     | Costi per il personale   | -2.027          | -1.958          | -69,2           |
|                     | Spese impegnate nell'esercizio   | -1.983          | -2.014          | 30,8            |
|                     | Assegnazioni a fondi e accantonamenti vari   | -99             | -75             | -23,9           |
|                     | Prelievi da fondi e accantonamenti vari  | 56              | 132             | -76,1           |
|                     | Ammortamenti e svalutazioni  | -6.543          | -13.426         | 6.882,4         |
|                     | Ammortamenti immobilizzazioni immateriali  | -108            | -107            | -0,5            |
|                     | Ammortamenti immobilizzazioni materiali  | -83             | -84             | 0,9             |
|                     | Svalutazione dei crediti compresi nell'attivo circolante                                 | -6.353          | -13.235         | 6.882,1         |
|                     | Prelievi da fondi e accantonamenti vari  | 0               | 0               | 0,0             |
|                     | Accantonamenti ai fondi per rischi   | 43              | 23              | 20,8            |
|                     | Accantonamenti ai fondi per oneri  | 142             | -2.320          | 2.462,3         |
|                     | Oneri diversi di gestione  | -6.613          | -5.552          | -1.061,1        |
|                     | Spese impegnate nell'esercizio   | -6.613          | -5.552          | -1.061,1        |
|                     | Assegnazioni a fondi e accantonamenti vari   | 0               | 0               | 0,0             |
|                     | Rettifica delle spese impegnate nell'esercizio con i ratei e risconti                    | 0               | 0               | 0,0             |
|                     | Differenza tra valori e costi della produzione   | -6.453          | -16.902         | 10.449,2        |
| <b>C</b>            | <b>Proventi e oneri finanziari</b>   | <b>329</b>      | <b>488</b>      | <b>-158,7</b>   |
|                     | Altri proventi finanziari  | 354             | 517             | -162,7          |
|                     | Entrate accertate nell'esercizio   | 354             | 517             | -163,4          |
|                     | Rettifica delle entrate accertate nell'esercizio con i ratei e dei risconti              | 0               | -1              | 0,6             |
|                     | Interessi passivi ed altri oneri finanziari  | -25             | -29             | 4,0             |
| <b>D</b>            | <b>Rettifiche di valore di attivita' finanziarie</b>                                     | <b>-12</b>      | <b>6</b>        | <b>-18,4</b>    |
|                     | Svalutazioni   | -12             | -1              | -11,6           |
|                     | Rivalutazioni  | 0               | 7               | -6,8            |
| <b>E</b>            | <b>Proventi e oneri straordinari</b>   | <b>101</b>      | <b>316</b>      | <b>-214,2</b>   |
|                     | Proventi straordinari  | 571             | 68              | 503,1           |
|                     | Oneri straordinari   | -496            | 0               | -495,8          |
|                     | Sopravvenienze attive ed insussistenze del passivo derivanti dalla gestione dei residui  | 56              | 290             | -234,3          |
|                     | Sopravvenienze passive ed insussistenze dell'attivo derivanti dalla gestione dei residui | -30             | -42             | 12,8            |
|                     | Risultato prima delle imposte  | -6.035          | -16.093         | 10.057,8        |
|                     | Imposte dell'esercizio   | -185            | -205            | 19,9            |
|                     | Risultato d'esercizio (+/-)  | -6.220          | -16.297         | 10.077,7        |
|                     | <i>Assegnazione e prelievi da riserve legali</i>   | <i>-3.018</i>   | <i>-2.952</i>   | <i>-65,7</i>    |
|                     | Prelievi da riserve legali   | 12              | 1               | 11,2            |
|                     | Assegnazione alle riserve legali   | -3.030          | -2.953          | -76,9           |
|                     | Avanzo (+) Disavanzo (-) Economico   | -9.237          | -19.249         | 10.012,0        |

**QUADRO DI RICLASSIFICAZIONE DEI RISULTATI ECONOMICI**

(in milioni)

| Aggregati                                    | Rendiconto<br>2016 | Rendiconto<br>2015 | Rend. 2016/Rend. 2015 |        |
|--|--------------------|--------------------|-----------------------|--------|
|  |                    |                    | var. assol.           | var. % |
| VALORE DELLA PRODUZIONE "TIPICA"             | 205.803            | 205.326            | 476,7                 | 0,2    |
| Consumi di materie prime e servizi esterni   | (305.807)          | (303.777)          | -2.029,8              | 0,7    |
| VALORE AGGIUNTO                              | -100.005           | -98.451            | -1.553,1              | 1,6    |
| Costo del lavoro                             | (2.027)            | (1.958)            | -69,2                 | 3,5    |
| MARGINE OPERATIVO LORDO                      | -102.031           | -100.409           | -1.622,3              | 1,6    |
| Ammortamenti                                 | (191)              | (191)              | 0,4                   | -0,2   |
| Stanziameti a Fondo rischi e oneri           | (6.167)            | (15.533)           | 9.365,2               | -60,3  |
| Saldo proventi e oneri diversi               | 101.937            | 99.231             | 2.706,0               | 2,7    |
| RISULTATO OPERATIVO                          | -6.453             | -16.902            | 10.449,2              | -61,8  |
| Proventi e oneri finanziari                  | 329                | 488                | -158,7                | -32,5  |
| Rettifiche di valore di attività finanziarie | (12)               | 6                  | -18,4                 | -311,3 |
| RISULTATO ANTE COMPONENTI STRAORD. E IMPOSTE | -6.136             | -16.408            | 10.272,1              | -62,6  |
| Proventi ed oneri straordinari               | 101                | 316                | -214,2                | -67,9  |
| RISULTATO PRIMA DELLE IMPOSTE                | -6.035             | -16.093            | 10.057,8              | -62,5  |
| Imposte di esercizio                         | (185)              | (205)              | 19,9                  | -9,7   |
| RISULTATO DI ESERCIZIO                       | -6.220             | -16.297            | 10.077,7              | -61,8  |
| Assegnazione e prelievi da riserve legali    | (3.018)            | (2.952)            | -65,7                 | 2,2    |
| AVANZO/PAREGGIO/DISAVANZO ECONOMICO          | (9.237)            | (19.249)           | 10.012,0              | -52,0  |

... Non valutabile o non significativa.

## SITUAZIONE ECONOMICO - PATRIMONIALE

(in milioni)

| Aggregati   | Rendiconto 2016 | Rendiconto 2015 | Rend. 2016/Rend. 2015 |        |
|---|-----------------|-----------------|-----------------------|--------|
|   |                 |                 | var. assol.           | var. % |
| Situazione patrimoniale netta all'inizio dell'esercizio | 5.870           | 18.407          | -12.537,4             | -68,1  |
| Valore della produzione                                 | 314.352         | 310.109         | 4.243,7               | 1,4    |
| Costo della produzione                                  | 320.805         | 327.011         | -6.205,5              | -1,9   |
| Differenza produzione                                   | -6.453          | -16.902         | 10.449,2              | -61,8  |
| Proventi (+) e oneri (-) finanziari                     | 329             | 488             | -158,7                | -32,5  |
| Rettifiche di valore di att. finanziarie                | -12             | 6               | -18,4                 | ...    |
| Proventi (+) e oneri (-) straordinari                   | 101             | 316             | -214,2                | -67,9  |
| Imposte dell'esercizio                                  | -185            | -205            | 19,9                  | -9,7   |
| Risultato dell'esercizio                                | -6.220          | -16.297         | 10.077,7              | -61,8  |
| Contributo ripiano disavanzi                            | 0               | 3.500           | -3.500,0              | -100,0 |
| Incrementi del patrimonio                               | 428             | 260             | 168,1                 | 64,6   |
| Situazione patrimoniale netta alla fine dell'esercizio  | 78              | 5.870           | -5.791,6              | -98,7  |

... Non valutabile o non significativa.

**RISULTATO ECONOMICO DI ESERCIZIO E SITUAZIONE PATRIMONIALE DELLE GESTIONI AMMINISTRATE**

| Fondi o gestioni   | Risultato di esercizio |            | Situazione patrimoniale |            |
|--|------------------------|------------|-------------------------|------------|
|  | Rendiconto             | Rendiconto | Rendiconto              | Rendiconto |
|  | 2016                   | 2015       | 2016                    | 2015       |
| - <i>Gestioni pensionistiche dell'A.G.O.</i>   |                        |            |                         |            |
| <i>Gestione lavoratori dipendenti:</i>   |                        |            |                         |            |
| Fondo pensioni lavoratori dipendenti   | 690                    | -8.775     | -138.274                | -138.963   |
| <i>Comparto lavoratori autonomi :</i>  |                        |            |                         |            |
| Gestione dei contributi e delle prestazioni previd. dei coltivatori diretti, mezzadri e coloni   | -3.212                 | -3.897     | -87.127                 | -83.915    |
| Gestione dei contributi e delle prestazioni previdenziali degli artigiani  | -5.269                 | -6.510     | -61.358                 | -56.089    |
| Gestione dei contributi e delle prestazioni previdenziali degli esercenti attività commerciali   | -1.476                 | -2.697     | -5.803                  | -4.327     |
| Gestione per la tutela previdenziale dei soggetti che esercitano per professione abituale, ancorché non esclusiva, attività di lavoro autonomo | 6.777                  | 7.556      | 111.010                 | 104.232    |
| - <i>Gestioni pensionistiche esclusive dell'A.G.O. :</i>   |                        |            |                         |            |
| Gestione speciale di previdenza dei dipendenti dell'amministrazione pubblica *   | -7.181                 | -4.428     | -12.921                 | -5.740     |
| - <i>Gestioni pensionistiche sostitutive dell'A.G.O. :</i>   |                        |            |                         |            |
| Fondo previdenza dazieri   | 0                      | 0          | 0                       | 0          |
| Fondo previdenza volo  | -155                   | -132       | -749                    | -594       |
| Fondo spedizionieri doganali   | 0                      | 0          | 13                      | 13         |
| Fondo speciale di previdenza per gli sportivi  | 0                      | 0          | 0                       | 0          |
| Gestione speciale per il pers. delle Ferrovie dello Stato  | 0                      | 0          | 1                       | 1          |
| Gestione speciale per il pers. delle Poste Italiane Spa  | -353                   | -261       | 716                     | 1.069      |
| Gestione speciale di previdenza e assistenza per i lavoratori dello spettacolo   | 488                    | 127        | 4.559                   | 4.071      |
| - <i>Gestioni pensionistiche integrative dell'A.G.O. :</i>   |                        |            |                         |            |
| Gestione speciale minatori   | -11                    | -14        | -604                    | -593       |
| Fondo previdenza gas   | -3                     | -5         | 129                     | 131        |
| Fondo previdenza esattoriali   | 40                     | -64        | 929                     | 890        |
| Gestione speciale Enti disciolti   | 0                      | 0          | 0                       | 0          |
| Fondo previdenza personale enti portuali Genova e Trieste  | 0                      | 0          | 0                       | 0          |
| - <i>Gestioni pensionistiche diverse :</i>   |                        |            |                         |            |
| Fondo previdenza iscrizioni collettive   | 0                      | 0          | 13                      | 13         |
| Fondo di prev. persone che svolgono lavori di cura non retrib. derivanti da respons. familiari   | 0                      | -3         | -8                      | -8         |
| Fondo previdenza clero   | -55                    | -62        | -2.274                  | -2.219     |
| Assicurazione facoltativa invalidità e vecchiaia   | 4                      | 0          | -11                     | -15        |
| Fondo per l'erogazione di trattamenti previdenziali vari   | -1                     | -1         | -142                    | -142       |

| Fondi o gestioni  | Risultato di esercizio |                | Situazione patrimoniale |              |
|---|------------------------|----------------|-------------------------|--------------|
|   | Rendiconto             | Rendiconto     | Rendiconto              | Rendiconto   |
|   | 2016                   | 2015           | 2016                    | 2015         |
| - <i>Gestione altri trattamenti temporanei :</i>  |                        |                |                         |              |
| Gestione prestazioni temporanee ai lavoratori dipendenti                                    | 3.401                  | 2.687          | 189.814                 | 186.413      |
| F.do oneri contr. copertura prev. periodi non assicurati lav.ri gestione ex Legge n. 335/95 | 15                     | 15             | 334                     | 320          |
| Fondo per l'erogazione ai lavoratori dipendenti del settore privato del TFR                 | 0                      | 0              | 0                       | 0            |
| - <i>Gestioni a carico dello Stato</i>  |                        |                |                         |              |
| Gestione degli interventi assistenziali e di sostegno alle gestioni previdenziali           | 0                      | 0              | 0                       | 0            |
| Gestione per l'erogazioni pensioni, assegni ed indennità agli invalidi civili               | 0                      | 0              | 0                       | 0            |
| - <i>Altre Gestioni</i>   |                        |                |                         |              |
| Fondo solidarietà personale imprese credito cooperativo                                     | -6                     | 6              | 56                      | 62           |
| Fondo solidarietà personale imprese credito   | -11                    | -1             | 96                      | 108          |
| Fondo solidarietà personale imprese assicuratrici   | 4                      | 17             | 25                      | 21           |
| Fondo sostegno reddito personale già dipendenti Monopoli Stato in liquidazione              | 0                      | 0              | 0                       | 0            |
| Fondo previdenza personale imprese assicurazioni in liquidazione coatta amministrativa      | 0                      | -9             | 1                       | 1            |
| Fondo di solidarietà del personale addetto al servizio riscossione tributi erariali         | -40                    | 49             | 57                      | 97           |
| Fondo sostegno per il trasporto aereo   | 121                    | 85             | 617                     | 496          |
| Fondo di solidarietà per "Poste Italiane S.p.A."  | 16                     | 19             | 83                      | 68           |
| Altri fondi di solidarietà  | 0                      | 0              | 854                     | 426          |
| <b>COMPLESSO DELLE GESTIONI</b>   | <b>-6.219</b>          | <b>-16.297</b> | <b>38</b>               | <b>5.829</b> |
| Avanzo patrimoniale ex SCAU   | 0                      | 0              | 44                      | 44           |
| Gestione provvisoria ex SPORTASS  | 0                      | 0              | -3                      | -3           |
| Fondo di riserva per spese impreviste   | 0                      | 0              | 0                       | 0            |
| <b>TOTALE GENERALE</b>  | <b>-6.220</b>          | <b>-16.297</b> | <b>78</b>               | <b>5.870</b> |

... Non valutabile o non significativa.

(\*) La situazione patrimoniale al 31/12/2015 tiene conto del contributo per copertura disavanzi per 3,5 mln



**COMPARTO GESTIONI LAVORATORI DIPENDENTI  
ONERI PER PRESTAZIONI E GETTITO CONTRIBUTIVO  
PER FORMA DI PREVIDENZA RIENTRANTI NEL COMPARTO - ANNO 2016  
(dati di competenza economica in milioni)**

| Assicurazioni  | Oneri per prestazioni | Gettito contributivo | Contributi su prestazioni |
|--|-----------------------|----------------------|---------------------------|
| 1. Trattamenti pensionistici   | 111.433               | 103.184              | 0,9                       |
| 2. Trattamenti di famiglia (1)   | 3.733                 | 6.434                | 1,7                       |
| 3. Trattamenti ordinari di disoccupazione - mini ASpl                                    | 1.113                 | 157                  | 0,1                       |
| 4. Trattamenti ASpl/NASpl  | 5.218                 | 5.038                | 1,0                       |
| 5. Trattamenti d'integrazione salariale ai dipendenti da:                                |                       |                      |                           |
| . <i>Aziende industriali (trattamenti ordinari)</i>                                      | 338                   | 2.221                | 6,6                       |
| . <i>Aziende edili</i>   | 157                   | 419                  | 2,7                       |
| . <i>Aziende lapidee - settore industria</i>   | 7                     | 19                   | 2,9                       |
| . <i>Aziende lapidee - settore artigianato</i>   | 1                     | 2                    | 1,3                       |
| 6. Trattamento sostitutivo della retribuzione agli operai dipendenti da imprese agricole | 16                    | 41                   | 2,5                       |
| 7. Trattamenti economici di malattia e maternità   |                       |                      |                           |
| . <i>Trattamenti di malattia (2)</i>   | 2.036                 | 4.745                | 2,3                       |
| . <i>Trattamenti di maternità (3)</i>  | 1.878                 | 1.152                | 0,6                       |
| 8. Trattamento di richiamo alle armi (4)   | 1                     | 0                    | 0,0                       |
| 9. Trattamento di fine rapporto  | 1.217                 | 646                  | 0,5                       |
| 10. Trattamento di rimpatrio lavoratori extracomunitari                                  | 0                     | 0                    | 0,0                       |
| Totale generale  | 127.149               | 124.058              | 1,0                       |

(1) compresi gli assegni per congedo matrimoniale.

(2) comprese le indennità ai lavoratori dipendenti donatori di sangue per 81 mln.

(3) comprese le indennità alle lavoratrici madri per riposi giornalieri - art. 10, legge n. 903/1977 per 190 mln.

(4) trattamento per il quale è sospeso l'obbligo contributivo.

**GESTIONE ECONOMICO - PATRIMONIALE  
QUADRO RIASSUNTIVO**

(in milioni)

| Aggregati  | Rendiconto 2016 | Rendiconto 2015 | Rend. 2016/Rend. 2015 |        |
|--|-----------------|-----------------|-----------------------|--------|
|  |                 |                 | var. assol.           | var. % |
| 1. Situazione patrimoniale netta all'inizio dell'esercizio |                 |                 |                       |        |
| . Disavanzo patrimoniale                                   | -83.885         | -64.636         | -19.249,3             | 30     |
| . Riserve obbligatorie                                     | 64.090          | 61.138          | 2.951,7               | 5      |
| . Avanzo patrimoniale Gestione ordinaria ex SCAU           | 41              | 41              | -0,1                  | 0      |
| . Contributo copertura disavanzi                           | 25.198          | 21.698          | 3.500,3               | 16     |
| . Costituzione riserva fondo solidarietà residuale         | 426             | 166             | 259,9                 | ...    |
| Totale   | 5.870           | 18.407          | -12.536,5             | -68    |
| 2. Conto economico   |                 |                 |                       |        |
| . Valore della produzione                                  | 314.352         | 310.109         | 4.243,7               | 1      |
| . Costo della produzione                                   | -320.805        | -327.011        | 6.205,5               | -2     |
| . Altri proventi ed oneri                                  | 233             | 605             | -371,5                | -61    |
| . Risultato di esercizio                                   | -6.220          | -16.297         | 10.077,7              | -62    |
| 3. Situazione patrimoniale netta alla fine dell'esercizio  |                 |                 |                       |        |
| . Disavanzo patrimoniale                                   | -93.123         | -83.885         | -9.237,3              | 11     |
| . Riserve obbligatorie                                     | 67.107          | 64.090          | 3.017,5               | 5      |
| . Avanzo patrimoniale Gestione ordinaria ex SCAU           | 41              | 41              | 0,1                   | 0      |
| . Contributo copertura disavanzi                           | 25.198          | 25.198          |                       |        |
| . Costituzione riserva fondo solidarietà residuale         | 854             | 426             |                       |        |
| Totale   | 78              | 5.870           | -5.792,5              | -99    |

... Non valutabile o non significativa.

**SINTESI DEL CONTO ECONOMICO E STATO PATRIMONIALE  
DELLE GESTIONI AMMINISTRATE**

(in milioni)

| Fondi o gestioni                                  | Rendiconto<br>2016 | Rendiconto<br>2015 | Rend. 2016/Rend. 2015 |        |
|---|--------------------|--------------------|-----------------------|--------|
|   |                    |                    | var. assol.           | var. % |
| <i>Fondo Pensioni Lavoratori Dipendenti</i>       |                    |                    |                       |        |
| <u>Contabilità complessiva:</u>                   |                    |                    |                       |        |
| Situazione patrimoniale all'1/1                   | -138.963           | -130.188           | -8.775,2              | 6,7    |
| Valore della produzione                           | 117.980            | 113.546            | 4.434,4               | 3,9    |
| Costo della produzione                            | -116.905           | -122.448           | 5.542,6               | -4,5   |
| Altri proventi ed oneri                           | -385               | 127                | -511,9                | ...    |
| Risultato d'esercizio                             | 690                | -8.775             | 9.465,2               | ...    |
| Situazione patrimoniale al 31/12                  | -138.273           | -138.963           | 690,0                 | -0,5   |
| <u>Analisi suddivisa per singola contabilità:</u> |                    |                    |                       |        |
| <i>Fondo Pensioni Lavoratori Dipendenti</i>       |                    |                    |                       |        |
| Situazione patrimoniale all'1/1                   | -48.142            | -47.586            | -556,2                | 1,2    |
| Valore della produzione                           | 113.845            | 109.476            | 4.368,9               | 4,0    |
| Costo della produzione                            | -104.531           | -110.146           | 5.615,1               | -5,1   |
| Altri proventi ed oneri                           | -35                | 114                | -148,8                | ...    |
| Risultato d'esercizio                             | 9.279              | -556               | 9.835,2               | ...    |
| Situazione patrimoniale al 31/12                  | -38.863            | -48.142            | 9.279,0               | -19,3  |
| <i>Fondo Trasporti</i>                            |                    |                    |                       |        |
| Situazione patrimoniale all'1/1                   | -19.986            | -18.921            | -1.064,4              | 5,6    |
| Valore della produzione                           | 1.231              | 1.212              | 18,8                  | 1,6    |
| Costo della produzione                            | -2.261             | -2.278             | 17,2                  | -0,8   |
| Altri proventi ed oneri                           | 0                  | 2                  | -1,6                  | -100,0 |
| Risultato d'esercizio                             | -1.030             | -1.064             | 34,4                  | -3,2   |
| Situazione patrimoniale al 31/12                  | -21.016            | -19.986            | -1.030,0              | 5,2    |
| <i>Fondo Elettrici</i>                            |                    |                    |                       |        |
| Situazione patrimoniale all'1/1                   | -29.922            | -28.002            | -1.920,0              | 6,9    |
| Valore della produzione                           | 627                | 520                | 106,6                 | 20,5   |
| Costo della produzione                            | -2.577             | -2.500             | -76,8                 | 3,1    |
| Altri proventi ed oneri                           | 5                  | 60                 | -54,7                 | -91,6  |
| Risultato d'esercizio                             | -1.945             | -1.920             | -25,0                 | 1,3    |
| Situazione patrimoniale al 31/12                  | -31.867            | -29.922            | -1.945,0              | 6,5    |
| <i>Fondo Telefonici</i>                           |                    |                    |                       |        |
| Situazione patrimoniale all'1/1                   | -6.779             | -5.466             | -1.313,4              | 24,0   |
| Valore della produzione                           | 635                | 621                | 13,9                  | 2,2    |
| Costo della produzione                            | -1.935             | -1.935             | 0,0                   | 0,0    |
| Altri proventi ed oneri                           | 26                 | 0                  | 25,5                  | ...    |
| Risultato d'esercizio                             | -1.274             | -1.313             | 39,4                  | -3,0   |
| Situazione patrimoniale al 31/12                  | -8.053             | -6.779             | -1.274,0              | 18,8   |
| <i>INPDAl</i>                                     |                    |                    |                       |        |
| Situazione patrimoniale all'1/1                   | -34.135            | -30.213            | -3.922,2              | 13,0   |
| Valore della produzione                           | 1.642              | 1.716              | -73,7                 | -4,3   |
| Costo della produzione                            | -5.600             | -5.588             | -11,8                 | 0,2    |
| Altri proventi ed oneri                           | -381               | -49                | -332,3                | ...    |
| Risultato d'esercizio                             | -4.339             | -3.921             | -417,8                | 10,7   |
| Situazione patrimoniale al 31/12                  | -38.474            | -34.135            | -4.339,0              | 12,7   |

segue

**SINTESI DEL CONTO ECONOMICO E STATO PATRIMONIALE  
DELLE GESTIONI AMMINISTRATE**

(in milioni)

| Fondi o gestioni  | Rendiconto<br>2016 | Rendiconto<br>2015 | Rend. 2016/Rend. 2015 |        |
|---|--------------------|--------------------|-----------------------|--------|
|   |                    |                    | var. assol.           | var. % |
| <i>Gestioni prestaz. temporanee lav. dipendenti</i>     |                    |                    |                       |        |
| Situazione patrimoniale all'1/1                         | 186.413            | 183.726            | 2.687,1               | 1,5    |
| Valore della produzione                                 | 23.241             | 22.536             | 705,3                 | 3,1    |
| Costo della produzione                                  | -19.966            | -20.179            | 212,8                 | -1,1   |
| Altri proventi ed oneri                                 | 126                | 330                | -204,2                | -61,8  |
| Risultato d'esercizio                                   | 3.401              | 2.687              | 713,9                 | 26,6   |
| Situazione patrimoniale al 31/12                        | 189.814            | 186.413            | 3.401,0               | 1,8    |
| <i>Gest. contr. e prest. prev. CD/CM</i>                |                    |                    |                       |        |
| Situazione patrimoniale all'1/1                         | -83.915            | -80.018            | -3.897,1              | 4,9    |
| Valore della produzione                                 | 1.254              | 1.227              | 27,0                  | 2,2    |
| Costo della produzione                                  | -4.291             | -4.720             | 428,6                 | -9,1   |
| Altri proventi ed oneri                                 | -174               | -404               | 230,4                 | -57,0  |
| Risultato d'esercizio                                   | -3.212             | -3.897             | 685,1                 | -17,6  |
| Situazione patrimoniale al 31/12                        | -87.127            | -83.915            | -3.212,0              | 3,8    |
| <i>Gest. contr. e prest. prev. Artigiani</i>            |                    |                    |                       |        |
| Situazione patrimoniale all'1/1                         | -56.089            | -49.579            | -6.510,4              | 13,1   |
| Valore della produzione                                 | 8.099              | 7.834              | 264,9                 | 3,4    |
| Costo della produzione                                  | -13.233            | -14.056            | 823,2                 | -5,9   |
| Altri proventi ed oneri                                 | -135               | -288               | 153,3                 | -53,2  |
| Risultato d'esercizio                                   | -5.269             | -6.510             | 1.241,4               | -19,1  |
| Situazione patrimoniale al 31/12                        | -61.358            | -56.089            | -5.269,0              | 9,4    |
| <i>Gest. contr. e prest. prev. esercenti att. comm.</i> |                    |                    |                       |        |
| Situazione patrimoniale all'1/1                         | -4.327             | -1.630             | -2.697,0              | ...    |
| Valore della produzione                                 | 10.389             | 9.970              | 419,1                 | 4,2    |
| Costo della produzione                                  | -11.804            | -12.578            | 774,3                 | -6,2   |
| Altri proventi ed oneri                                 | -61                | -89                | 27,6                  | -31,2  |
| Risultato d'esercizio                                   | -1.476             | -2.697             | 1.221,0               | -45,3  |
| Situazione patrimoniale al 31/12                        | -5.803             | -4.327             | -1.476,0              | 34,1   |
| <i>Fondo previdenza dazieri</i>                         |                    |                    |                       |        |
| Situazione patrimoniale all'1/1                         | 0                  | 0                  | 0,0                   | ...    |
| Valore della produzione                                 | 139                | 144                | -5,2                  | -3,6   |
| Costo della produzione                                  | -139               | -144               | 5,2                   | -3,6   |
| Altri proventi ed oneri                                 | 0                  | 0                  | -0,1                  | -100,0 |
| Risultato d'esercizio                                   | 0                  | 0                  | 0,0                   | -100,0 |
| Situazione patrimoniale al 31/12                        | 0                  | 0                  | 0,0                   | 0,0    |
| <i>Fondo previdenza volo</i>                            |                    |                    |                       |        |
| Situazione patrimoniale all'1/1                         | -594               | -461               | -132,2                | 28,6   |
| Valore della produzione                                 | 130                | 149                | -18,8                 | -12,6  |
| Costo della produzione                                  | -307               | -277               | -29,6                 | 10,7   |
| Altri proventi ed oneri                                 | 21                 | -4                 | 24,6                  | ...    |
| Risultato d'esercizio                                   | -155               | -132               | -22,8                 | 17,3   |
| Situazione patrimoniale al 31/12                        | -749               | -594               | -155,0                | 26,1   |

segue

**SINTESI DEL CONTO ECONOMICO E STATO PATRIMONIALE  
DELLE GESTIONI AMMINISTRATE**

(in milioni)

| Fondi o gestioni  | Rendiconto<br>2016 | Rendiconto<br>2015 | Rend. 2016/Rend. 2015 |        |
|---|--------------------|--------------------|-----------------------|--------|
|   |                    |                    | var. assol.           | var. % |
| <i>Fondo speciale Ferrovie dello Stato Spa</i>          |                    |                    |                       |        |
| Situazione patrimoniale all'1/1                         | 1                  | 1                  | 0,0                   | 0,0    |
| Valore della produzione                                 | 4.799              | 4.834              | -35,4                 | -0,7   |
| Costo della produzione                                  | -4.796             | -4.831             | 34,5                  | -0,7   |
| Altri proventi ed oneri                                 | -2                 | -4                 | 1,9                   | -49,2  |
| Risultato d'esercizio                                   | 0                  | 0                  | 0,0                   | -100,0 |
| Situazione patrimoniale al 31/12                        | 1                  | 1                  | 0,0                   | 0,0    |
| <i>Gestione speciale minatori</i>                       |                    |                    |                       |        |
| Situazione patrimoniale all'1/1                         | -593               | -579               | -13,7                 | 2,4    |
| Valore della produzione                                 | 13                 | 14                 | -0,8                  | -5,9   |
| Costo della produzione                                  | -23                | -25                | 1,7                   | -6,8   |
| Altri proventi ed oneri                                 | -1                 | -3                 | 1,9                   | -65,2  |
| Risultato d'esercizio                                   | -11                | -14                | 2,7                   | -19,9  |
| Situazione patrimoniale al 31/12                        | -604               | -593               | -11,0                 | 1,9    |
| <i>Fondo previdenza gas</i>                             |                    |                    |                       |        |
| Situazione patrimoniale all'1/1                         | 131                | 137                | -5,2                  | -3,8   |
| Valore della produzione                                 | 0                  | 4                  | -4,0                  | -100,0 |
| Costo della produzione                                  | -10                | -10                | 0,0                   | 0,0    |
| Altri proventi ed oneri                                 | 6                  | 1                  | 4,7                   | ...    |
| Risultato d'esercizio                                   | -3                 | -5                 | 2,2                   | -41,9  |
| Situazione patrimoniale al 31/12                        | 128                | 131                | -3,0                  | -2,3   |
| <i>Fondo previdenza esattoriali</i>                     |                    |                    |                       |        |
| Situazione patrimoniale all'1/1                         | 890                | 953                | -63,3                 | -6,6   |
| Valore della produzione                                 | 40                 | 37                 | 2,6                   | 7,0    |
| Costo della produzione                                  | -13                | -108               | 94,7                  | -87,9  |
| Altri proventi ed oneri                                 | 12                 | 7                  | 5,4                   | 82,8   |
| Risultato d'esercizio                                   | 40                 | -64                | 103,8                 | ...    |
| Situazione patrimoniale al 31/12                        | 929                | 890                | 39,5                  | 4,4    |
| <i>Gestione speciale Enti disciolti</i>                 |                    |                    |                       |        |
| Situazione patrimoniale all'1/1                         | 0                  | 0                  | 0,0                   | 0,0    |
| Valore della produzione                                 | 85                 | 99                 | -13,9                 | -14,1  |
| Costo della produzione                                  | -76                | -77                | 1,0                   | -1,3   |
| Altri proventi ed oneri                                 | -9                 | -22                | 12,9                  | -58,9  |
| Risultato d'esercizio                                   | 0                  | 0                  | 0,0                   | 0,0    |
| Situazione patrimoniale al 31/12                        | 0                  | 0                  | 0,0                   | 0,0    |
| <i>Fondo prev. pers. Enti portuali Genova e Trieste</i> |                    |                    |                       |        |
| Situazione patrimoniale all'1/1                         | 0                  | 0                  | 0,0                   | ...    |
| Valore della produzione                                 | 46                 | 47                 | -1,4                  | -2,9   |
| Costo della produzione                                  | -46                | -47                | 1,4                   | -3,0   |
| Altri proventi ed oneri                                 | 0                  | 0                  | 0,0                   | -100,0 |
| Risultato d'esercizio                                   | 0                  | 0                  | 0,0                   | -100,0 |
| Situazione patrimoniale al 31/12                        | 0                  | 0                  | 0,0                   | 0,0    |
| <i>Fondo previdenza iscrizioni collettive</i>           |                    |                    |                       |        |
| Situazione patrimoniale all'1/1                         | 13                 | 13                 | 0,1                   | 0,5    |
| Valore della produzione                                 | 0                  | 0                  | 0,0                   | -100,0 |
| Costo della produzione                                  | 0                  | 0                  | 0,0                   | -100,0 |
| Altri proventi ed oneri                                 | 0                  | 0                  | -0,1                  | -100,0 |
| Risultato d'esercizio                                   | 0                  | 0                  | -0,1                  | -100,0 |
| Situazione patrimoniale al 31/12                        | 13                 | 13                 | 0,0                   | 0,0    |

segue

**SINTESI DEL CONTO ECONOMICO E STATO PATRIMONIALE  
DELLE GESTIONI AMMINISTRATE**

(in milioni)

| Fondi o gestioni   | Rendiconto<br>2016 | Rendiconto<br>2015 | Rend. 2016/Rend. 2015 |        |
|--|--------------------|--------------------|-----------------------|--------|
|  |                    |                    | var. assol.           | var. % |
| <i>Fondo di prev. per lavori di cura da respons. familiari</i> |                    |                    |                       |        |
| Situazione patrimoniale all'1/1                                | -8                 | -5                 | -2,7                  | 53,5   |
| Valore della produzione  | 2                  | 1                  | 1,2                   | ...    |
| Costo della produzione   | -13                | -1                 | -12,4                 | ...    |
| Altri proventi ed oneri  | 11                 | -3                 | 13,8                  | ...    |
| Risultato d'esercizio  | 0                  | -3                 | 2,7                   | -100,0 |
| Situazione patrimoniale al 31/12                               | -8                 | -8                 | 0,0                   | 0,0    |
| <i>Fondo previdenza clero</i>                                  |                    |                    |                       |        |
| Situazione patrimoniale all'1/1                                | -2.219             | -2.157             | -62,0                 | 2,9    |
| Valore della produzione  | 31                 | 32                 | -0,7                  | -2,1   |
| Costo della produzione   | -82                | -83                | 0,8                   | -1,0   |
| Altri proventi ed oneri  | -5                 | -11                | 5,9                   | -54,1  |
| Risultato d'esercizio  | -55                | -62                | 7,0                   | -11,3  |
| Situazione patrimoniale al 31/12                               | -2.274             | -2.219             | -55,0                 | 2,5    |
| <i>Assicurazione facoltativa invalidità e vecchiaia</i>        |                    |                    |                       |        |
| Situazione patrimoniale all'1/1                                | -15                | -15                | 0,1                   | -0,7   |
| Valore della produzione  | 1                  | 0                  | 0,6                   | ...    |
| Costo della produzione   | 0                  | 0                  | 0,0                   | 0,0    |
| Altri proventi ed oneri  | 3                  | 0                  | 3,3                   | ...    |
| Risultato d'esercizio  | 4                  | 0                  | 3,9                   | ...    |
| Situazione patrimoniale al 31/12                               | -11                | -15                | 4,0                   | -27,5  |
| <i>Fondo trattamenti previdenziali vari</i>                    |                    |                    |                       |        |
| Situazione patrimoniale all'1/1                                | -142               | -140               | -1,1                  | 0,8    |
| Valore della produzione  | 0                  | 0                  | 0,0                   | 0,0    |
| Costo della produzione   | -1                 | 0                  | -0,6                  | ...    |
| Altri proventi ed oneri  | 0                  | -1                 | 0,7                   | -100,0 |
| Risultato d'esercizio  | -1                 | -1                 | 0,1                   | -11,4  |
| Situazione patrimoniale al 31/12                               | -142               | -142               | 0,0                   | 0,0    |
| <i>Gest. tutela prev. attività lavoro autonomo</i>             |                    |                    |                       |        |
| Situazione patrimoniale all'1/1                                | 104.232            | 96.676             | 7.556,1               | 7,8    |
| Valore della produzione  | 7.477              | 7.887              | -409,6                | -5,2   |
| Costo della produzione   | -909               | -818               | -91,1                 | 11,1   |
| Altri proventi ed oneri  | 209                | 487                | -278,4                | -57,1  |
| Risultato d'esercizio  | 6.777              | 7.556              | -779,1                | -10,3  |
| Situazione patrimoniale al 31/12                               | 111.010            | 104.232            | 6.778,0               | 6,5    |
| <i>Gest. Interventi assist. e sostegno gest. previd.li</i>     |                    |                    |                       |        |
| Situazione patrimoniale all'1/1                                | 0                  | 0                  | 0,0                   | ...    |
| Valore della produzione  | 95.160             | 96.591             | -1.430,8              | -1,5   |
| Costo della produzione   | -95.149            | -96.605            | 1.456,1               | -1,5   |
| Altri proventi ed oneri  | -10                | 14                 | -24,3                 | ...    |
| Risultato d'esercizio  | 0                  | 0                  | 0,0                   | -100,0 |
| Situazione patrimoniale al 31/12                               | 0                  | 0                  | 0,0                   | 0,0    |

segue

**SINTESI DEL CONTO ECONOMICO E STATO PATRIMONIALE  
DELLE GESTIONI AMMINISTRATE**

(in milioni)

| Fondi o gestioni  | Rendiconto<br>2016 | Rendiconto<br>2015 | Rend. 2016/Rend. 2015 |        |
|---|--------------------|--------------------|-----------------------|--------|
|   |                    |                    | var. assol.           | var. % |
| <i>Gestione speciale spedizionieri doganali</i>                     |                    |                    |                       |        |
| Situazione patrimoniale all'1/1                                     | 13                 | 13                 | 0,0                   | 0,0    |
| Valore della produzione   | 28                 | 29                 | -1,1                  | -3,9   |
| Costo della produzione  | -28                | -29                | 0,9                   | -3,1   |
| Altri proventi ed oneri   | 0                  | 0                  | 0,2                   | -100,0 |
| Risultato d'esercizio   | 0                  | 0                  | 0,0                   | -100,0 |
| Situazione patrimoniale al 31/12                                    | 13                 | 13                 | 0,0                   | 0,0    |
| <i>Gestione invalidi civili</i>                                     |                    |                    |                       |        |
| Situazione patrimoniale all'1/1                                     | 0                  | 0                  | 0,0                   | ...    |
| Valore della produzione   | 17.504             | 17.359             | 145,1                 | 0,8    |
| Costo della produzione  | -17.491            | -17.375            | -116,5                | 0,7    |
| Altri proventi ed oneri   | -13                | 16                 | -28,6                 | ...    |
| Risultato d'esercizio   | 0                  | 0                  | 0,0                   | -100,0 |
| Situazione patrimoniale al 31/12                                    | 0                  | 0                  | 0,0                   | 0,0    |
| <i>Fondo solidarietà personale credito</i>                          |                    |                    |                       |        |
| Situazione patrimoniale all'1/1                                     | 108                | 109                | -1,2                  | -1,1   |
| Valore della produzione   | 697                | 787                | -90,0                 | -11,4  |
| Costo della produzione  | -708               | -789               | 81,0                  | -10,3  |
| Altri proventi ed oneri   | 0                  | 1                  | -0,9                  | -100,0 |
| Risultato d'esercizio   | -11                | -1                 | -9,8                  | ...    |
| Situazione patrimoniale al 31/12                                    | 96                 | 108                | -12,0                 | -11,2  |
| <i>Fondo solidarietà personale credito cooperativo</i>              |                    |                    |                       |        |
| Situazione patrimoniale all'1/1                                     | 62                 | 56                 | 5,6                   | 9,9    |
| Valore della produzione   | 27                 | 26                 | 0,5                   | 2,0    |
| Costo della produzione  | -33                | -21                | -11,8                 | 56,0   |
| Altri proventi ed oneri   | 0                  | 0                  | -0,3                  | -100,0 |
| Risultato d'esercizio   | -6                 | 6                  | -11,6                 | ...    |
| Situazione patrimoniale al 31/12                                    | 56                 | 62                 | -6,0                  | -9,7   |
| <i>Fondo coper. contrib. periodi non assicurati L. 335/95</i>       |                    |                    |                       |        |
| Situazione patrimoniale all'1/1                                     | 320                | 304                | 15,5                  | 5,1    |
| Valore della produzione   | 14                 | 14                 | 0,1                   | 0,4    |
| Costo della produzione  | 0                  | 0                  | 0,0                   | -100,0 |
| Altri proventi ed oneri   | 1                  | 2                  | -0,6                  | -36,9  |
| Risultato d'esercizio   | 15                 | 15                 | -0,5                  | -3,2   |
| Situazione patrimoniale al 31/12                                    | 334                | 320                | 14,0                  | 4,4    |
| <i>Fondo solid.pers.dip. imprese assic. in liquid.coatta amm/va</i> |                    |                    |                       |        |
| Situazione patrimoniale all'1/1                                     | 1                  | 10                 | -8,9                  | -91,9  |
| Valore della produzione   | 0                  | 0                  | -0,1                  | -100,0 |
| Costo della produzione  | 0                  | -9                 | 9,0                   | -100,0 |
| Altri proventi ed oneri   | 0                  | 0                  | 0,0                   | 0,0    |
| Risultato d'esercizio   | 0                  | -9                 | 8,9                   | -100,0 |
| Situazione patrimoniale al 31/12                                    | 1                  | 1                  | 0,0                   | 0,0    |
| <i>Fondo solidarietà pers. Monopoli di Stato - ETI SPA</i>          |                    |                    |                       |        |
| Situazione patrimoniale all'1/1                                     | 0                  | 0                  | 0,3                   | ...    |
| Valore della produzione   | 0                  | 1                  | -0,6                  | -100,0 |
| Costo della produzione  | 0                  | 0                  | 0,3                   | -100,0 |
| Altri proventi ed oneri   | 0                  | 0                  | 0,0                   | -100,0 |
| Risultato d'esercizio   | 0                  | 0                  | -0,3                  | -100,0 |
| Situazione patrimoniale al 31/12                                    | 0                  | 0                  | 0,0                   | 0,0    |

segue

**SINTESI DEL CONTO ECONOMICO E STATO PATRIMONIALE  
DELLE GESTIONI AMMINISTRATE**

(in milioni)

| Fondi o gestioni  | Rendiconto<br>2016 | Rendiconto<br>2015 | Rend. 2016/Rend. 2015 |        |
|---|--------------------|--------------------|-----------------------|--------|
|   |                    |                    | var. assol.           | var. % |
| <i>Fondo solidarietà personale dei tributi erariali</i>           |                    |                    |                       |        |
| Situazione patrimoniale all'1/1                                   | 97                 | 48                 | 49,0                  | ...    |
| Valore della produzione   | 0                  | 98                 | -97,9                 | -100,0 |
| Costo della produzione  | -40                | -49                | 9,2                   | -18,7  |
| Altri proventi ed oneri   | 0                  | 0                  | -0,4                  | -100,0 |
| Risultato d'esercizio   | -40                | 49                 | -89,0                 | ...    |
| Situazione patrimoniale al 31/12                                  | 57                 | 97                 | -40,0                 | -41,2  |
| <i>Fondo sostegno per il trasporto aereo</i>                      |                    |                    |                       |        |
| Situazione patrimoniale all'1/1                                   | 496                | 411                | 85,2                  | 20,7   |
| Valore della produzione   | 235                | 232                | 3,2                   | 1,4    |
| Costo della produzione  | -114               | -149               | 34,8                  | -23,4  |
| Altri proventi ed oneri   | 1                  | 2                  | -1,2                  | -54,5  |
| Risultato d'esercizio   | 121                | 85                 | 35,8                  | 42,0   |
| Situazione patrimoniale al 31/12                                  | 617                | 496                | 121,0                 | 24,4   |
| <i>Fondo di solidarietà per "Poste Italiane S.p.A."</i>           |                    |                    |                       |        |
| Situazione patrimoniale all'1/1                                   | 68                 | 49                 | 18,9                  | 38,6   |
| Valore della produzione   | 16                 | 20                 | -3,6                  | -18,4  |
| Costo della produzione  | -1                 | -1                 | 0,0                   | 1,8    |
| Altri proventi ed oneri   | 0                  | 0                  | -0,3                  | -100,0 |
| Risultato d'esercizio   | 16                 | 19                 | -2,9                  | -15,3  |
| Situazione patrimoniale al 31/12                                  | 83                 | 68                 | 15,0                  | 22,1   |
| <i>Gestione per la riscossione dei contributi di malattia</i>     |                    |                    |                       |        |
| Situazione patrimoniale all'1/1                                   | 0                  | 0                  | 0,0                   | 0,0    |
| Valore della produzione   | 0                  | 0                  | 0,0                   | -100,0 |
| Costo della produzione  | 0                  | 0                  | 0,1                   | -100,0 |
| Altri proventi ed oneri   | 0                  | 0                  | 0,0                   | -100,0 |
| Risultato d'esercizio   | 0                  | 0                  | 0,0                   | 0,0    |
| Situazione patrimoniale al 31/12                                  | 0                  | 0                  | 0,0                   | 0,0    |
| <i>Gestione per la riscossione dei contributi SSN</i>             |                    |                    |                       |        |
| Situazione patrimoniale all'1/1                                   | 0                  | 0                  | 0,0                   | 0,0    |
| Valore della produzione   | 3                  | 1                  | 2,3                   | ...    |
| Costo della produzione  | -4                 | -8                 | 4,2                   | -51,4  |
| Altri proventi ed oneri   | 2                  | 8                  | -5,6                  | -73,6  |
| Risultato d'esercizio   | 0                  | 0                  | 0,0                   | 0,0    |
| Situazione patrimoniale al 31/12                                  | 0                  | 0                  | 0,0                   | 0,0    |
| <i>Gestione per la riscossione dei contributi per conto terzi</i> |                    |                    |                       |        |
| Situazione patrimoniale all'1/1                                   | 0                  | 0                  | 0,0                   | ...    |
| Valore della produzione   | 992                | 950                | 41,8                  | 4,4    |
| Costo della produzione  | -992               | -950               | -41,9                 | 4,4    |
| Altri proventi ed oneri   | 0                  | 0                  | 0,1                   | -100,0 |
| Risultato d'esercizio   | 0                  | 0                  | 0,0                   | -100,0 |
| Situazione patrimoniale al 31/12                                  | 0                  | 0                  | 0,0                   | 0,0    |
| <i>Fondo di tesoreria</i>   |                    |                    |                       |        |
| Situazione patrimoniale all'1/1                                   | 0                  | 0                  | 0,0                   | ...    |
| Valore della produzione   | 5.977              | 5.791              | 185,6                 | 3,2    |
| Costo della produzione  | -5.976             | -5.791             | -184,8                | 3,2    |
| Altri proventi ed oneri   | 0                  | 0                  | 0,2                   | -100,0 |
| Risultato d'esercizio   | 0                  | 0                  | 0,0                   | -100,0 |
| Situazione patrimoniale al 31/12                                  | 0                  | 0                  | 0,0                   | 0,0    |

segue



**SINTESI DEL CONTO ECONOMICO E STATO PATRIMONIALE  
DELLE GESTIONI AMMINISTRATE**

(in milioni)

| Fondi o gestioni   | Rendiconto<br>2016 | Rendiconto<br>2015 | Rend. 2016/Rend. 2015 |        |
|--|--------------------|--------------------|-----------------------|--------|
|  |                    |                    | var. assol.           | var. % |
| <i>Fondo speciale di previdenza per gli sportivi</i>                     |                    |                    |                       |        |
| Situazione patrimoniale all'1/1  | 0                  | 0                  | 0,0                   | ...    |
| Valore della produzione  | 11                 | 11                 | 0,0                   | 0,0    |
| Costo della produzione   | -11                | -12                | 0,6                   | -5,1   |
| Altri proventi ed oneri  | 0                  | 0                  | -0,2                  | -100,0 |
| Risultato d'esercizio  | 0                  | 0                  | 0,4                   | ...    |
| Situazione patrimoniale al 31/12   | 0                  | 0                  | 0,4                   | ...    |
| <i>Gestione speciale per il personale delle Poste Italiane Spa</i>       |                    |                    |                       |        |
| Situazione patrimoniale all'1/1  | 1.069              | 1.331              | -261,5                | -19,6  |
| Valore della produzione  | 1.452              | 1.498              | -46,1                 | -3,1   |
| Costo della produzione   | -1.805             | -1.764             | -40,7                 | 2,3    |
| Altri proventi ed oneri  | 1                  | 5                  | -3,8                  | -79,0  |
| Risultato d'esercizio  | -353               | -261               | -91,5                 | 35,0   |
| Situazione patrimoniale al 31/12   | 716                | 1.069              | -353,0                | -33,0  |
| <i>Fondo solidarietà personale imprese assicuratrici</i>                 |                    |                    |                       |        |
| Situazione patrimoniale all'1/1  | 21                 | 3                  | 17,5                  | ...    |
| Valore della produzione  | 46                 | 49                 | -2,8                  | -5,7   |
| Costo della produzione   | -42                | -31                | -10,6                 | 33,9   |
| Altri proventi ed oneri  | 0                  | 0                  | 0,0                   | -100,0 |
| Risultato d'esercizio  | 4                  | 17                 | -13,5                 | -77,1  |
| Situazione patrimoniale al 31/12   | 25                 | 21                 | 4,0                   | 19,1   |
| <i>Gestione speciale di previdenza del soppresso INPDAP</i>              |                    |                    |                       |        |
| Situazione patrimoniale all'1/1  | -5.740             | -4.812             | -927,6                | 19,3   |
| Valore della produzione  | 56.944             | 58.226             | -1.282,1              | -2,2   |
| Costo della produzione   | -64.333            | -62.873            | -1.459,5              | 2,3    |
| Altri proventi ed oneri  | 208                | 220                | -11,7                 | -5,3   |
| Risultato d'esercizio  | -7.181             | -4.428             | -2.753,4              | 62,2   |
| Situazione patrimoniale al 31/12 **                                      | -12.921            | -5.740             | -7.181,0              | ...    |
| <i>Gestione speciale di previdenza e assistenza del soppresso ENPALS</i> |                    |                    |                       |        |
| Situazione patrimoniale all'1/1  | 4.071              | 3.944              | 127,0                 | 3,2    |
| Valore della produzione  | 1.175              | 1.296              | -120,9                | -9,3   |
| Costo della produzione   | -923               | -1.186             | 263,2                 | -22,2  |
| Altri proventi ed oneri  | 236                | 17                 | 218,8                 | ...    |
| Risultato d'esercizio  | 488                | 127                | 361,0                 | ...    |
| Situazione patrimoniale al 31/12   | 4.559              | 4.071              | 488,0                 | 12,0   |
| <i>Altri fondi di solidarietà</i>  |                    |                    |                       |        |
| Situazione patrimoniale all'1/1  | 426                | 166                | 0,4                   | 1,0    |
| Valore della produzione  | 540                | 434                | 0,0                   | 0,0    |
| Costo della produzione   | -541               | -435               | 0,0                   | 0,0    |
| Altri proventi ed oneri  | 1                  | 1                  | 0,0                   | 0,0    |
| Risultato d'esercizio  | 0                  | 0                  | 0,0                   | 0,0    |
| Situazione patrimoniale al 31/12 *                                       | 854                | 426                | 0,4                   | 1,0    |
| <i>Gestione ordinaria dei soppressi SCAU e SPORTASS</i>                  |                    |                    |                       |        |
| Situazione patrimoniale all'1/1  | 41                 | 41                 | 0,1                   | 0,3    |
| Valore della produzione  | 0                  | 0                  | 0,0                   | 0,0    |
| Costo della produzione   | 0                  | 0                  | 0,0                   | 0,0    |
| Altri proventi ed oneri  | 1                  | 1                  | 0,0                   | 0,0    |
| Risultato d'esercizio  | 0                  | 0                  | 0,0                   | 0,0    |
| Situazione patrimoniale al 31/12   | 41                 | 41                 | 0,1                   | 0,3    |
| <b>Totale generale:</b>  |                    |                    |                       |        |
| Situazione patrimoniale all'1/1  | 5.870              | 18.407             | -12.536,8             | -68,1  |
| Valore della produzione (1)  | 354.547            | 351.773            | 2.774,6               | 0,8    |
| Costo della produzione (1)   | -360.806           | -368.481           | 7.674,8               | -2,1   |
| Altri proventi ed oneri (1)  | 44                 | 411                | -366,7                | -89,3  |
| Risultato d'esercizio  | -6.220             | -16.297            | 10.077,2              | -61,8  |
| Situazione patrimoniale al 31/12 **                                      | 78                 | 5.870              | -5.792,0              | -98,7  |

1) Gli importi differiscono da quelli risultanti dal quadro di sintesi in quanto risentono dei trasferimenti tra gestioni che vengono elisi ai fini della rappresentazione complessiva

\* Costituzione riserva

\*\* La situazione patrimoniale al 31/12/2015 tiene conto del contributo ripiano disavanzi per € 3.500

### Costi di amministrazione

A completamento delle informazioni riguardanti l'andamento delle spese, si ritiene utile fornire alcune indicazioni in merito ai costi di amministrazione rilevati dall'Istituto nell'esercizio 2016 per l'assolvimento dei propri compiti istituzionali.

I costi di gestione, dal punto di vista economico, ammontano a 4.336,5 mln con un incremento di 71,3 mln (+1,67%) rispetto all'anno precedente (4.265,2 mln).

Di seguito vengono specificate le principali voci che concorrono alla quantificazione dei costi di gestione:

2.056,8 mln i costi del personale con un incremento dello 0,26% rispetto al 2015 (2.051,5 mln);

1.256,2 mln le spese per l'acquisto di beni e servizi, con un aumento di 22,3 mln (+1,81%) rispetto al 2015 (1.234 mln);

3,7 mln le spese per gli Organi dell'Ente e le Commissioni in diminuzione del 5,63% rispetto al 2015 (3,9 mln);

1.019,8 mln gli altri oneri di funzionamento che, rispetto all'esercizio 2015 (975,9 mln), presentano un incremento del 4,65%.

Per l'analisi delle singole voci aventi natura finanziaria, si rinvia al commento delle spese finanziarie di competenza di parte corrente.

I costi di amministrazione, aventi natura economica, ricompresi nel citato importo totale di 4.336,5 mln, ammontano a 191,3 mln (159,5 mln nel rendiconto 2015) e riguardano principalmente per:

10,9 mln l'accantonamento al Fondo per il trattamento di fine rapporto per il personale (7,9 mln nel 2015);

13,1 mln l'onere per canone d'uso dei locali di proprietà adibiti ad uffici (15,1 mln nel 2015);

## Analisi voci del conto economico

2,4 mln l'onere del soppresso Fondo di previdenza (2,4 mln nel 2015);

130,6 mln le quote di ammortamento dei mobili, arredi, manutenzioni straordinarie, apparecchiature varie, automezzi, macchine ed attrezzature connesse con l'elaborazione automatica dei dati e prodotti programma (software) connessi con la realizzazione di procedure automatizzate (131 mln nel 2015).

A fronte dei costi come sopra rappresentati, l'Istituto acquisisce delle entrate che vanno a riduzione degli stessi. La consistenza di tali entrate, per l'esercizio 2016, risulta pari a 262,3 mln, come rappresentato nell'apposita tabella, che pertanto determina una contrazione di pari importo delle spese di amministrazione da porre a carico delle Gestioni e Fondi amministrati dall'Istituto.

In altra successiva tabella, si forniscono, inoltre, per ciascuna gestione:

- i costi di gestione lordi 2016;
- le somme recuperate;
- i residui passivi insussistenti eliminati;
- i residui attivi inesigibili eliminati;
- i costi netti alle stesse attribuiti;
- la quota relativa al versamento al bilancio dello Stato delle riduzioni di spesa operate;
- l'onere totale posto a carico di ciascuna gestione.

**Costi di gestione dell'I.N.P.S. - quadro riassuntivo - (\*)  
(in termini finanziari di competenza ed economici )**

| Tipologia e descrizione dei costi                                     | Consuntivo 2016         |                         | Consuntivo 2015         |                         |
|---|-------------------------|-------------------------|-------------------------|-------------------------|
|   | Impegni finanziari      | Oneri economici         | Impegni finanziari      | Oneri economici         |
| 1 - Personale   | 2.066.608.780,42        | 2.056.811.111,26        | 2.108.205.334,76        | 2.051.471.622,55        |
| 1.1. - Personale in servizio  | 1.716.668.907,69        | 1.716.668.907,69        | 1.740.081.405,16        | 1.740.081.405,16        |
| 1.1.1. - Emolumenti fissi ed accessori                                | 1.716.668.907,69        | 1.716.668.907,69        | 1.740.081.405,16        | 1.740.081.405,16        |
| 1.1.2. - Oneri miglioramenti rinnovo contratto                        | 0,00                    | 0,00                    | 0,00                    | 0,00                    |
| 1.2. - Buonuscita al personale cessato dal servizio                   | 55.592.473,57           | 43.414.650,82           | 67.099.627,46           | 7.937.652,25            |
| 1.3. - Personale in quiescenza  | 294.347.399,16          | 296.727.552,75          | 301.024.302,14          | 303.452.565,14          |
| 2 - Acquisto di beni di consumo, servizi ed immobilizzazioni tecniche | 1.243.152.406,14        | 1.256.214.926,23        | 1.200.554.368,51        | 1.233.935.572,97        |
| 2.1. - Elaborazione automatica dati                                   | 290.549.130,96          | 284.125.732,34          | 302.044.731,70          | 307.621.992,07          |
| - Beni e servizi  | 188.318.274,93          | 188.318.274,93          | 211.962.059,18          | 211.962.059,18          |
| - Immobilizzazioni tecniche   | 102.230.856,03          | 95.807.457,41           | 90.082.672,52           | 95.659.932,89           |
| 2.2. - Altri acquisti per il funzionamento degli uffici               | 472.517.246,77          | 492.003.165,48          | 470.270.519,33          | 498.074.463,42          |
| - Beni e servizi  | 444.107.341,14          | 444.111.936,35          | 447.629.964,97          | 447.634.221,34          |
| - Immobilizzazioni tecniche   | 28.409.905,63           | 47.891.229,13           | 22.640.554,36           | 50.440.242,08           |
| <b>Totale (2.1 e 2.2)</b>   | <b>763.066.377,73</b>   | <b>776.128.897,82</b>   | <b>772.315.251,03</b>   | <b>805.696.455,49</b>   |
| 2.3. - Servizi affidati ad altri Enti                                 | 480.086.028,41          | 480.086.028,41          | 428.239.117,48          | 428.239.117,48          |
| 3 - Altri oneri di funzionamento                                      | 1.021.705.776,31        | 1.023.501.126,25        | 976.729.923,13          | 979.797.260,09          |
| 3.1. - Organi e Commissioni dell'Ente                                 | 3.709.662,54            | 3.709.662,54            | 3.930.802,03            | 3.930.802,03            |
| 3.2. - Altre spese**  | 1.017.996.113,77        | 1.019.791.463,71        | 972.799.121,10          | 975.866.458,06          |
| <b>Complesso costi di gestione**</b>                                  | <b>4.331.466.962,87</b> | <b>4.336.527.163,74</b> | <b>4.285.489.626,40</b> | <b>4.265.204.455,61</b> |

\* Tutti gli oneri e spese relativi ai costi di gestione sono al netto di quelli afferenti agli stabili da reddito, alla Casa di riposo di Camogli, alle strutture sociali (ex IPOST ed ex INPDAP) nonché

\*\* Comprensive dei risparmi da versare allo Stato ai sensi delle normative di contenimento delle spese (736 mln nel consuntivo 2016; 694 mln nel consuntivo 2015)

**Costi di gestione dell' I.N.P.S. - Spese per il personale  
(in termini finanziari di competenza ed economici)**

| Tipologia e descrizione dei costi                                     | Consuntivo 2016    |                  | Consuntivo 2015    |                  |
|---|--------------------|------------------|--------------------|------------------|
|   | Impegni finanziari | Oneri economici  | Impegni finanziari | Oneri economici  |
| 1.1. - Personale in Servizio  |                    |                  |                    |                  |
| 1.1.1. - Emolumenti fissi ed accessori                                |                    |                  |                    |                  |
| . Emolumenti fissi  | 788.985.805,54     | 788.985.805,54   | 808.996.114,07     | 808.996.114,07   |
| . Compensi accessori  | 499.589.332,89     | 499.589.332,89   | 518.907.175,24     | 518.907.175,24   |
| . Oneri al personale ruolo prof.le                                    | 26.623.799,25      | 26.623.799,25    | 26.626.179,23      | 26.626.179,23    |
| . Oneri previdenziali-assistenziali                                   | 337.840.177,47     | 337.840.177,47   | 317.743.577,43     | 317.743.577,43   |
| . indennità sostitutiva del preavviso                                 | 752.627,89         | 752.627,89       | 742.051,40         | 742.051,40       |
| . Formazione ed addestramento   | 332.784,20         | 332.784,20       | 389.264,05         | 389.264,05       |
| . Servizio mensa per il personale                                     | 28.262.640,54      | 28.262.640,54    | 30.244.367,78      | 30.244.367,78    |
| . Spese personale Comandato   | 15.000.000,00      | 15.000.000,00    | 15.000.000,00      | 15.000.000,00    |
| . Interventi assistenziali  | 19.122.021,10      | 19.122.021,10    | 21.374.330,98      | 21.374.330,98    |
| . Equo indennizzo al personale  | 159.718,81         | 159.718,81       | 58.344,98          | 58.344,98        |
| Totale  | 1.716.668.907,69   | 1.716.668.907,69 | 1.740.081.405,16   | 1.740.081.405,16 |
| 1.1.2. - Oneri miglioramento rinnovo contratto                        | 0,00               | 0,00             | 0,00               | 0,00             |
| Totale 1.1.   | 1.716.668.907,69   | 1.716.668.907,69 | 1.740.081.405,16   | 1.740.081.405,16 |
| 1.2. - Buonuscita al personale cessato dal servizio                   |                    |                  |                    |                  |
| Indennità di buonuscita (*)   | 55.592.473,57      | 43.414.650,82    | 67.099.627,46      | 7.937.652,25     |
| Totale  | 55.592.473,57      | 43.414.650,82    | 67.099.627,46      | 7.937.652,25     |
| 1.3. - Personale in quiescenza  |                    |                  |                    |                  |
| . Quote pensioni ed oneri ex LL:<br>336/70 e 824/71 - Tratt.pens.int. | 294.347.399,16     | 294.347.399,16   | 301.024.302,14     | 301.024.302,14   |
| . Oneri soppresso F.do interno di previdenza                          |                    | 2.380.153,59     |                    | 2.428.263,00     |
| Totale  | 294.347.399,16     | 296.727.552,75   | 301.024.302,14     | 303.452.565,14   |
| Complesso   | 2.066.608.780,42   | 2.056.811.111,26 | 2.108.205.334,76   | 2.051.471.622,55 |

(\*) Dato economico: quota di accantonamento dell'anno.

**Costi di gestione dell' I.N.P.S. - Spese per acquisto di beni di consumo, servizi e immob. tecniche  
(in termini finanziari di competenza ed economici)**

| Tipologia e descrizione dei costi  | Consuntivo 2016    |                 | Consuntivo 2015    |                 |
|--|--------------------|-----------------|--------------------|-----------------|
|  | Impegni finanziari | Oneri economici | Impegni finanziari | Oneri economici |
| 2.1. - Elaborazione automatica dati  |                    |                 |                    |                 |
| . Noleggio ed assistenza tecnica elaboratori, apparecchiature ausiliarie, sottosistemi terminali, linee telefoniche, materiale di consumo e collegamenti telematici altri Enti | 188.318.274,93     | 188.318.274,93  | 211.962.059,18     | 211.962.059,18  |
| . Acquisto macchine e prodotti programma (*)   | 102.230.856,03     | 95.807.457,41   | 90.082.672,52      | 95.659.932,89   |
| Totale   | 290.549.130,96     | 284.125.732,34  | 302.044.731,70     | 307.621.992,07  |
| 2.2.1. - Acquisto, manutenzione e noleggio: mobili macchine ed automezzi   |                    |                 |                    |                 |
| . Manutenzione e noleggio macchine, mobili e automezzi   | 2.267.604,32       | 2.267.604,32    | 2.936.153,07       | 2.936.153,07    |
| . Acquisto mobili, macchine, automezzi e grandi manutenzioni (*)   | 1.122.089,59       | 4.220.624,54    | 1.234.785,62       | 4.723.828,89    |
| Totale   | 3.389.693,91       | 6.488.228,86    | 4.170.938,69       | 7.659.981,96    |
| 2.2.2. - Locali ed utenze  |                    |                 |                    |                 |
| . Affitto locali   | 93.324.688,31      | 93.324.688,31   | 102.646.001,59     | 102.646.001,59  |
| . Manutenzione ed adattamento locali   | 3.387.323,18       | 3.387.323,18    | 3.629.937,46       | 3.629.937,46    |
| . Conduzione, pulizia, vigilanza   | 94.373.131,28      | 94.373.131,28   | 95.350.602,55      | 95.350.602,55   |
| . Illuminazione e forza motrice  | 25.985.024,64      | 25.985.024,64   | 28.595.119,29      | 28.595.119,29   |
| . Riscaldamento e condizionamento  | 13.681.212,18      | 13.681.212,18   | 16.364.217,64      | 16.364.217,64   |
| . Acquisto, costruz.imm.strum.-ass.  | 0,00               | 0,00            | 0,00               | 0,00            |
| . Spese per la conduzione degli stabili da reddito   | 0,00               | 0,00            | 0,00               | 0,00            |
| . Spese per la manutenzione ordin. Stab da reddito   | 0,00               | 0,00            | 0,00               | 0,00            |
| . Spese manut. straord. e adatt. funzionale (*)  | 27.287.816,04      | 30.613.291,55   | 21.405.768,74      | 30.658.422,31   |
| . Onere canone d'uso stabili di proprietà(**)  |                    | 13.057.313,04   |                    | 15.057.990,88   |
| Totale   | 258.039.195,63     | 274.421.984,18  | 267.991.647,27     | 292.302.291,72  |

(\*) Dato economico : Quota di ammortamento dell'anno

(\*\*) Dato economico : Canone d'uso

**Costi di gestione dell' I.N.P.S. - Spese per acquisto di beni di consumo, servizi e immob. tecniche  
(in termini finanziari di competenza ed economici)**

| Tipologia e descrizione dei costi  | Consuntivo 2016    |                 | Consuntivo 2015    |                 |
|--|--------------------|-----------------|--------------------|-----------------|
|  | Impegni finanziari | Oneri economici | Impegni finanziari | Oneri economici |
| 2.2.3. - Postali, telefoniche, trasporti e facchinaggio  | 19.572.437,96      | 19.572.437,96   | 21.152.389,69      | 21.152.389,69   |
| . Spese per servizi di contact center  | 94.792.588,79      | 94.792.588,79   | 84.827.029,71      | 84.827.029,71   |
| . Spese per i servizi di outsourcing finalizzati al recupero di contributi   | 0,00               | 0,00            | 0,00               | 0,00            |
| Totale   | 114.365.026,75     | 114.365.026,75  | 105.979.419,40     | 105.979.419,40  |
| 2.2.4. - Stampati, cancelleria e lavori di tipografia  | 571.786,27         | 571.786,27      | 315.273,57         | 315.273,57      |
| 2.2.5. - Accertamenti sanit. per concessione di prest.   |                    |                 |                    |                 |
| . Compensi ai medici liberi professionisti a capitolato, ai medici specialisti esterni ed ai laboratori di analisi | 169.315,66         | 169.315,66      | 493.795,88         | 493.795,88      |
| . Compensi ai componenti esterni commissioni mediche per l'accertamento dell'invalidità civile                     | 39.530.916,11      | 39.530.916,11   | 35.063.327,87      | 35.063.327,87   |
| . Premio di operosità ai medici liberi professionisti con incarico a capitolato cessati dal servizio (*)           | 0,00               | 4.595,21        | 0,00               | 4.256,37        |
| Totale   | 39.700.231,77      | 39.704.826,98   | 35.557.123,75      | 35.561.380,12   |
| 2.2.6. - Altri beni e servizi  |                    |                 |                    |                 |
| . Spese rappresentanza   | 1.083,20           | 1.083,20        | 6.418,31           | 6.418,31        |
| . Consulenze e collaborazioni  | 11.759,99          | 11.759,99       | 5.000,00           | 5.000,00        |
| . Convegni, congressi, conferenze mostre ecc.  | 3.950,00           | 3.950,00        | 46,00              | 46,00           |
| . Spese per la comunicazione istituzionale dell'utenza, spese pubblicità, spese per relazioni pubbliche            | 402.904,04         | 402.904,04      | 390.135,32         | 390.135,32      |
| . Altre spese per l'acquisto di beni di consumo e servizi degli uffici (archivi, pubblicità legale, etc)           | 23.966.374,14      | 23.966.374,14   | 24.364.605,01      | 24.364.605,01   |
| Totale   | 24.386.071,37      | 24.386.071,37   | 24.766.204,64      | 24.766.204,64   |
| 2.2.7. - Concorsi  | 16.037,21          | 16.037,21       | 31.751,44          | 31.751,44       |

(\*) Dato economico: quota di accantonamento dell'anno

**Costi di gestione dell' I.N.P.S. - Spese per acquisto di beni di consumo, servizi e immob. tecniche  
(in termini finanziari di competenza ed economici)**

| Tipologia e descrizione dei costi   | Consuntivo 2016    |                  | Consuntivo 2015    |                  |
|---|--------------------|------------------|--------------------|------------------|
|   | Impegni finanziari | Oneri economici  | Impegni finanziari | Oneri economici  |
| 2.2.8. - Visite mediche di controllo  | 32.049.203,86      | 32.049.203,86    | 31.458.160,57      | 31.458.160,57    |
| Totale altri acquisti per il funzionamento degli uffici (2.2.)  | 472.517.246,77     | 492.003.165,48   | 470.270.519,33     | 498.074.463,42   |
| 2.3. - Servizi affidati ad altri Enti   |                    |                  |                    |                  |
| . Amm.ne Poste (pag. pensioni)  | 47.275.086,60      | 47.275.086,60    | 53.607.694,62      | 53.607.694,62    |
| . Invio comunicazioni postali all'utenza  | 105.289.438,99     | 105.289.438,99   | 105.289.438,99     | 105.289.438,99   |
| . Banche pagamento pensioni - commissioni bancarie e postali  | 55.766.044,32      | 55.766.044,32    | 65.246.924,47      | 65.246.924,47    |
| . Consorzio esattori, esattori e ricevitorie  | 0,00               | 0,00             | 4,98               | 4,98             |
| . Casse marittime ed altri Enti   | 3.636.412,92       | 3.636.412,92     | 3.636.412,92       | 3.636.412,92     |
| . Spese per servizi svolti CAF (ISEE, RED, DETR, ICRIC)   | 129.500.000,00     | 129.500.000,00   | 114.385.463,93     | 114.385.463,93   |
| . Aggio ai concessionari, Onere F24 ad Agenzia entrate, Istituti di meteorologia, fornitura voucher, spese di notifica                              | 137.236.359,23     | 137.236.359,23   | 85.095.568,31      | 85.095.568,31    |
| . Aggio per riscossione fitti e crediti su fitti (Equitalia, Agenzia Entrate)   | 80.000,00          | 80.000,00        | 80.000,00          | 80.000,00        |
| Spese per il servizio di riscossione svolto dalle società di gestione di servizi aeroportuali - art. 2, comma 49, della legge 28 giugno 2012, n. 92 | 1.302.686,35       | 1.302.686,35     | 897.609,26         | 897.609,26       |
| . Spese convenzione INPS-Siae   | 0,00               | 0,00             | 0,00               | 0,00             |
| . Unità sanitarie locali  | 0,00               | 0,00             | 0,00               | 0,00             |
| Totale  | 480.086.028,41     | 480.086.028,41   | 428.239.117,48     | 428.239.117,48   |
| Complesso   | 1.243.152.406,14   | 1.256.214.926,23 | 1.200.554.368,51   | 1.233.935.572,97 |



**Costi di gestione dell' I.N.P.S. - Altri oneri di funzionamento  
(in termini finanziari di competenza ed economici)**

| Tipologia e descrizione dei costi  | Consuntivo 2016    |                  | Consuntivo 2015    |                 |
|--|--------------------|------------------|--------------------|-----------------|
|  | Impegni finanziari | Oneri economici  | Impegni finanziari | Oneri economici |
| 3.1.1. - Presidenza, Organi collegiali centrali di amministrazione, Comitati regionali e provinciali, altre Commissioni e Comitati centrali e periferici | 1.297.183,64       | 1.297.183,64     | 1.520.073,51       | 1.520.073,51    |
| 3.1.2. - Collegio dei Sindaci  | 2.412.478,90       | 2.412.478,90     | 2.410.728,52       | 2.410.728,52    |
| Totale 3.1.  | 3.709.662,54       | 3.709.662,54     | 3.930.802,03       | 3.930.802,03    |
| 3.2.1. - Spese legali connesse al recupero di contributi, concessione di prestazioni ed altre controversie (1)   | 264.003.581,80     | 264.003.581,80   | 258.678.410,94     | 258.678.410,94  |
| 3.2.2. - Altri oneri   |                    |                  |                    |                 |
| . Trasferimento economie al bilancio dello Stato   | 735.546.797,66     | 735.546.797,66   | 693.910.882,56     | 693.910.882,56  |
| . Premi di assicurazione, risarcimenti, ecc.   | 4.381.186,59       | 4.381.396,24     | 5.601.374,67       | 5.603.597,58    |
| . Progetti Europei   | 446.993,31         | 446.993,31       | 734.647,30         | 734.647,30      |
| . Progetto Visitinps   | 188.718,70         | 188.718,70       | 0,00               | 0,00            |
| . tributi diversi  | 13.428.835,71      | 13.428.835,71    | 13.873.805,63      | 13.873.805,63   |
| . Minusvalenze dismissione beni mobili   |                    | 7.008,29         |                    | 1.874,05        |
| Totale 3.2.2   | 753.992.531,97     | 753.999.749,91   | 714.120.710,16     | 714.124.807,12  |
| Accantonamento al fondo imposte (2)  |                    | 1.788.132,00     |                    | 3.063.240,00    |
| Prelievo dal fondo imposte (2)   |                    |                  |                    |                 |
| Totale 3.2   | 1.017.996.113,77   | 1.019.791.463,71 | 972.799.121,10     | 975.866.458,06  |
| Complesso  | 1.021.705.776,31   | 1.023.501.126,25 | 976.729.923,13     | 979.797.260,09  |

(1) Al netto del risarcimento a diretto carico del FPLD

(2) Dato economico

Recuperi spese di amministrazione - Bilancio consuntivo 2016

| Descrizione   | Consuntivo 2016       |
|---|-----------------------|
| Proventi derivanti dalla vendita di pubblicazioni dell'istituto e da inserzioni pubblicitarie nelle pubblicazioni medesime  | 2.644,70              |
| Rimborsi di spese relative alla riscossione di contributi ed altri servizi svolti per conto di enti ed organismi vari   | 18.673.429,31         |
| Rimborsi di spese relative all'erogazione di prestazioni pensionistiche ed altri servizi svolti per conto di enti ed organismi vari   | 18.862.756,64         |
| Rimborsi di spese relative all'erogazione di prestazioni a sostegno del reddito ed altri servizi svolti per conto di enti ed organismi vari   | 31.961,55             |
| Rimborso spese per visite di controllo per conto dei datori di lavoro e enti previdenziali art. 5 comma 12 e 13, D.L. 463/83 convertito nella legge n. 638/83                                       | 15.181.487,73         |
| Proventi derivanti dall'attivita' libero-professionale svolta dai medici dipendenti ai sensi dell'art. 87 del DPR n. 270/87   | 1.176,72              |
| Proventi derivanti dall'attivita' di formazione richiesta per il proprio personale da altre organizzazioni pubbliche e private  | 2.908,67              |
| Proventi derivanti dall'attivita' di gestione e di riscossione dei crediti contributivi ceduti ai sensi dell'art.13 , l.448/1998 come modificati dall'art. 1 DL.308/99 convertito nella l.402/99    | 881.675,76            |
| Recuperi e rimborsi di spese al personale   | 11.967.364,11         |
| E.V.- risarcimento per danno erariale   | 5.711.458,83          |
| Recupero di spese per acquisto di beni di consumo e di servizi  | 89.292.803,31         |
| Recupero di spese legali  | 3.841.574,77          |
| Recupero di spese per l'erogazione di buoni pasto al personale dipendente   | 149,71                |
| Recupero di spese per la gestione di asili nido per i figli dei dipendenti e degli utenti esterni   | 363.570,54            |
| Onorari di avvocato, competenze di procuratore e competenze giudizialmente rimosse di pertinenza del personale appartenente al ruolo professionale  | 9.554.328,83          |
| Compensi dovuti da terzi per incarichi conferiti al personale dirigente   | 171.613,72            |
| Multe disciplinari comminate al personale dipendente  | 70.854,55             |
| Quota di indennita' di buonuscita e di trattamento di fine rapporto maturata dal personale di altri enti trasferito all'Istituto  | 92.046,12             |
| Contributo dell'Unione Europea al finanziamento del progetto europeo less "Improving effectiveness in social security"  | 17.988,76             |
| Sanzioni pecuniarie ex art. 38, comma 2-bis e art. 46, comma 1-ter, del decreto legislativo 12 aprile 2006, n. 163  | 92.059,32             |
| Proventi derivanti dall'effettuazione di accertamenti sanitari e dall'attivita' di consulenza medico-legale per la concessione delle pensioni di invalidita' e di inabilita' a carico di altri enti | 11.046,00             |
| Onorari di avvocato, competenze di procuratore e competenze giudizialmente rimosse, destinati al finanziamento di borse di studio ai praticanti legali  | 530.662,44            |
| Rimborso spese per servizi vari svolti per conto di altri Enti  | 25.589,92             |
| Contributo progetto "Cittadino Digitale" - art. 1, comma n. 6, L. 335/95 e s.m.i.   | 937.668,40            |
| <b>Totale recuperi conti finanziari</b>   | <b>176.318.820,41</b> |
| Rifusione da parte della Gias degli oneri per spese relative al funzionamento dell'ente posti a carico dello Stato  | 63.222.278,55         |
| Quote di trasferimento fine servizio e fine rapporto maturate dal personale di altri enti gia' iscritto trasferito all'Istituto   | 691.982,10            |
| Gestione trattamenti pensionistici integrativi a favore del personale   | 22.096.849,63         |
| <b>Totale recuperi conti economici</b>  | <b>86.011.110,28</b>  |
| <b>Totale recuperi</b>  | <b>262.329.930,69</b> |

**Spese di amministrazione Consuntivo 2016**

| Gestioni  | Totale                   | Recuperi                 | Residui               | Eliminazione   | Totale spese di amm.ne  | Trasferimento allo Stato | Totale                       |
|---|--------------------------|--------------------------|-----------------------|----------------|---|--------------------------|------------------------------|
|   | spese di amministrazione | spese di amministrazione | passivi insussistenti | residui attivi | al netto dei recuperi e residui insussistenti + eliminazione residui attivi |                          | con trasferimento allo Stato |
|   | A                        | B                        | C 1                   | C 2            | D=A-B-C1+C2   | E                        | F=D+E                        |
| Fondo pensioni lav. Dipendenti                        | 1.173.111.950,93         | 82.304.737,92            | 15.125.701,13         | 278.349,52     | 1.075.959.861,40  | 239.471.735,59           | 1.315.431.596,99             |
| Fondo prev. pers. telefoni                            | 5.219.936,49             | 374.685,00               | 69.447,00             | 0,00           | 4.775.804,49  | 1.066.237,65             | 5.842.042,14                 |
| Gest. tratt. pers. enti pubb. credit.                 | 0,00                     | 0,00                     | 0,00                  | 0,00           | 0,00  | 0,00                     | 0,00                         |
| Fondo spedizionieri doganali                          | 248.107,62               | 9.518,00                 | 1.873,00              | 0,00           | 236.716,62  | 50.679,10                | 287.395,72                   |
| Gestione immobili del Fondo spedizionieri doganali    | 42.457,00                | 1.228,00                 | 0,00                  | 0,00           | 41.229,00   | 8.672,38                 | 49.901,38                    |
| Fondo prev. pers. lav. da resp. famil.                | 112.594,68               | 5.515,00                 | 1.140,00              | 0,00           | 105.939,68  | 22.998,88                | 128.938,56                   |
| Gest. dei trattam. dell'Aspi - Art.2,c.1,L.92/12      | 171.349.330,29           | 5.589.155,00             | 1.453.437,00          | 0,00           | 164.306.738,29  | 35.000.254,87            | 199.306.993,16               |
| Gest. dei trattam. di famiglia                        | 52.867.210,76            | 2.178.628,00             | 563.620,00            | 0,00           | 50.124.962,76   | 10.798.792,43            | 60.923.755,19                |
| Gest. integraz. sal. lav. edilizia                    | 43.485.100,27            | 1.408.596,00             | 317.684,00            | 0,00           | 41.758.820,27   | 8.882.378,41             | 50.641.198,68                |
| Gest. integraz. sal. lav. lapideo ind.                | 473.824,53               | 30.926,00                | 9.732,00              | 0,00           | 433.166,53  | 96.784,62                | 529.951,15                   |
| Gest. integraz. sal. lav. lapideo art.                | 282.077,58               | 14.920,00                | 5.717,00              | 0,00           | 261.440,58  | 57.617,89                | 319.058,47                   |
| Gest. integraz. sal. lav. industria                   | 22.349.474,72            | 770.893,00               | 181.789,00            | 0,00           | 21.396.792,72   | 4.565.161,18             | 25.961.953,90                |
| Gest. tratt. sost. retr. lav. agricolt.               | 9.278.626,91             | 420.236,00               | 130.119,00            | 0,00           | 8.728.271,91  | 1.895.276,19             | 10.623.548,10                |
| Fondo rimp. lav. extracom. l.943/86                   | 38.817,63                | 1.707,00                 | 393,00                | 0,00           | 36.717,63   | 7.928,99                 | 44.646,62                    |
| Gest. dei tratt. di disoccupazione                    | 20.276.261,29            | 884.112,00               | 200.704,00            | 0,00           | 19.191.445,29   | 4.141.681,28             | 23.333.126,57                |
| Gest. Fondo gar. tratt. fine rapporto                 | 30.672.127,14            | 1.110.779,00             | 243.830,00            | 0,00           | 29.317.518,14   | 6.265.167,57             | 35.582.685,71                |
| Gest. prest. econ. temp. ex ee. dis.                  | 206.140.605,25           | 24.779.787,46            | 2.136.638,00          | 0,00           | 179.224.179,79  | 42.106.810,17            | 221.330.989,96               |
| Gest. tratt. di richiamo alle armi                    | 14.942,44                | 455,00                   | 111,00                | 0,00           | 14.376,44   | 3.052,18                 | 17.428,62                    |
| <b>totale prestazioni temporanee</b>                  | <b>557.228.398,81</b>    | <b>37.190.194,46</b>     | <b>5.243.774,00</b>   | <b>0,00</b>    | <b>514.794.430,35</b>   | <b>113.820.905,78</b>    | <b>628.615.336,13</b>        |
| Gest. Erog. tratt. spec. DS frontal.                  | 0,00                     | 0,00                     | 0,00                  | 0,00           | 0,00  | 0,00                     | 0,00                         |
| Prestaz. tbc - Gestione immobili                      | 5.599,00                 | 162,00                   | 0,00                  | 0,00           | 5.437,00  | 1.143,67                 | 6.580,67                     |
| Fondo educaz. orfani pers. Inps                       | 16.561,52                | 465,00                   | 99,00                 | 0,00           | 15.997,52   | 3.382,90                 | 19.380,42                    |
| Fondo prev. pers. enel e az. priv.                    | 9.308.639,76             | 641.901,00               | 152.216,00            | 0,00           | 8.514.522,76  | 1.901.406,70             | 10.415.929,46                |
| Fondo prev. pers. trasporti                           | 8.867.700,93             | 590.567,00               | 114.563,00            | 0,00           | 8.162.570,93  | 1.811.342,57             | 9.973.913,50                 |
| Gestione immobili del Fondo prev. pers. trasporti     | 22.395,00                | 648,00                   | 0,00                  | 0,00           | 21.747,00   | 4.574,46                 | 26.321,46                    |
| Fondo prev. pers. imp. consumo                        | 1.145.102,48             | 85.810,00                | 18.272,00             | 0,00           | 1.041.020,48  | 233.901,58               | 1.274.922,06                 |
| Fondo prev. personale volo                            | 2.450.505,01             | 145.177,00               | 39.915,00             | 0,00           | 2.265.413,01  | 500.547,33               | 2.765.960,34                 |
| Gest. spec. prev. minatori                            | 472.642,99               | 31.239,00                | 4.438,00              | 0,00           | 436.965,99  | 96.543,27                | 533.509,26                   |
| Fondo prev. pers. esatt. - Fondo spec.                | 716.554,64               | 44.096,00                | 11.119,00             | 0,00           | 661.339,64  | 146.365,29               | 807.704,93                   |
| Fondo prev. pers. esatt. - pr. capit.                 | 760.324,65               | 58.318,00                | 15.450,00             | 0,00           | 686.556,65  | 155.305,87               | 841.862,52                   |
| Fondo solidarieta' esattoriali                        | 432.244,50               | 22.918,00                | 9.051,00              | 0,00           | 400.275,50  | 88.291,37                | 488.566,87                   |
| Gest. spec. tratt. pens. e. disciolti                 | 425.620,56               | 14.259,00                | 3.266,00              | 0,00           | 408.095,56  | 86.938,35                | 495.033,91                   |
| Fondo prev. pers. p. genova-trieste                   | 16.634,00                | 363.286,46               | 5.048,00              | 0,00           | 341.604,46  | 74.205,83                | 415.810,29                   |
| Fondo prev. iscriz. collettive                        | 56.341,93                | 1.596,00                 | 347,00                | 0,00           | 54.398,93   | 11.508,55                | 65.907,48                    |
| Fondo prev. clero e culti diversi                     | 1.076.243,75             | 58.558,00                | 10.285,00             | 0,00           | 1.007.400,75  | 219.836,32               | 1.227.237,07                 |
| Assicurazioni facoltative i.v.                        | 209.220,66               | 9.479,00                 | 1.491,00              | 0,00           | 198.250,66  | 42.735,95                | 240.986,61                   |
| Fondi vari - ises                                     | 13.948,28                | 394,00                   | 84,00                 | 0,00           | 13.470,28   | 2.849,11                 | 16.319,39                    |
| Fondi vari - incis                                    | 10.503,43                | 297,00                   | 64,00                 | 0,00           | 10.142,43   | 2.145,46                 | 12.287,89                    |
| Fondi vari - iacp                                     | 10.521,43                | 298,00                   | 64,00                 | 0,00           | 10.159,43   | 2.149,13                 | 12.308,56                    |
| Fondo sost. reddito pers. credito                     | 4.053.095,03             | 218.191,00               | 29.942,00             | 0,00           | 3.804.962,03  | 827.895,61               | 4.632.857,64                 |
| Fondo sost. reddito pers. cred. coop.                 | 490.098,16               | 15.152,00                | 3.772,00              | 0,00           | 471.174,16  | 100.108,71               | 571.282,87                   |
| Fondo ex monopoli di stato                            | 10.430,67                | 355,00                   | 100,00                | 0,00           | 9.975,67  | 2.130,60                 | 12.106,27                    |
| Fondo prev. dirigenti aziende industr.                | 7.939.693,63             | 578.999,00               | 94.523,00             | 0,00           | 7.266.171,63  | 1.621.782,24             | 8.887.953,87                 |
| Gestione immobili Inpdai                              | 2.753.152,00             | 79.651,00                | 0,00                  | 0,00           | 2.673.501,00  | 562.365,91               | 3.235.866,91                 |
| Fondo sol. pers. imp. ass. in liquid. coat.           | 74.976,28                | 2.268,00                 | 550,00                | 0,00           | 72.158,28   | 15.314,85                | 87.473,13                    |
| Gest. contr. e prestaz. cd/cm                         | 113.215.307,93           | 11.579.764,95            | 1.417.262,00          | 0,00           | 100.218.280,98  | 23.125.649,96            | 123.343.930,94               |
| Gest. contr. e prestaz. artigiani                     | 203.300.645,98           | 11.166.280,00            | 2.153.155,00          | 0,00           | 189.981.210,98  | 41.526.712,78            | 231.507.923,76               |
| Gest. contr. e prestaz. commerc.                      | 230.698.871,83           | 11.355.843,00            | 2.332.600,00          | 0,00           | 217.010.428,83  | 47.123.144,86            | 264.133.573,69               |
| Gest. lavoratori parasubordinati                      | 36.865.927,07            | 1.479.473,00             | 385.383,00            | 0,00           | 35.001.071,07   | 7.530.342,25             | 42.531.413,32                |
| Fondo integr. pers. aziende gas                       | 897.025,39               | 51.189,00                | 13.671,00             | 0,00           | 832.165,39  | 183.228,71               | 1.015.394,10                 |
| Gestione immobili del Fondo integr. pers. aziende gas | 4.666,00                 | 135,00                   | 0,00                  | 0,00           | 4.531,00  | 953,09                   | 5.484,09                     |

| Gestioni   | Totale                   | Recuperi                 | Residui               | Eliminazione   | Totale spese di amm.ne  | Trasferimento allo Stato | Totale                       |
|--|--------------------------|--------------------------|-----------------------|----------------|---|--------------------------|------------------------------|
|  | spese di amministrazione | spese di amministrazione | passivi insussistenti | residui attivi | al netto dei recuperi e residui insussistenti + eliminazione residui attivi |                          | con trasferimento allo Stato |
|  | A                        | B                        | C 1                   | C 2            | D=A-B-C1+C2   | E                        | F=D+E                        |
| Fondo cop.ass.prev.per.non cop.cont.   | 59.665,30                | 1.970,00                 | 538,00                | 0,00           | 57.157,30   | 12.187,39                | 69.344,69                    |
| Gestione stabilim. termali in convenzione  | 155.780,56               | 8.173,00                 | 3.222,00              | 0,00           | 144.385,56  | 31.820,14                | 176.205,70                   |
| Casa di riposo di Camogli  | 442.945,93               | 12.256,00                | 2.566,00              | 0,00           | 428.123,93  | 90.477,27                | 518.601,20                   |
| Gest. inv. patrim. immobiliari   | 1.577.427,07             | 45.636,00                | 30.549,00             | 0,00           | 1.501.242,07  | 322.209,31               | 1.823.451,38                 |
| Gestione invest. patrimoniali enti disciolti   | 13.997,00                | 405,00                   | 0,00                  | 0,00           | 13.592,00   | 2.859,06                 | 16.451,06                    |
| Gestione immobili scau   | 933,00                   | 27,00                    | 0,00                  | 0,00           | 906,00  | 190,58                   | 1.096,58                     |
| Gest. inv. patrim. mobiliari   | 1.609.319,05             | 46.138,00                | 10.285,00             | 0,00           | 1.552.896,05  | 328.723,65               | 1.881.619,70                 |
| Fondo tratt.pens.personale ff.ss.  | 12.989.998,36            | 11.480.252,98            | 125.499,00            | 0,00           | 1.384.246,38  | 2.653.370,47             | 4.037.616,85                 |
| Gias - tratt. ec. deriv. da rid. contr. prev.  | 7.922.244,58             | 276.710,00               | 82.311,00             | 0,00           | 7.563.223,58  | 1.618.218,05             | 9.181.441,63                 |
| Gias - erogaz.pens. cd/cm ante 89  | 14.101.886,65            | 1.643.089,00             | 188.460,00            | 0,00           | 12.270.337,65   | 2.880.492,67             | 15.150.830,32                |
| Gias - erogazioni pensionistiche   | 86.588.787,22            | 2.701.390,00             | 651.767,00            | 0,00           | 83.235.630,22   | 17.686.879,32            | 100.922.509,54               |
| Gias - erogaz. mantenim. salario   | 171.005.273,99           | 4.671.649,00             | 888.561,00            | 0,00           | 165.445.063,99  | 34.977.791,58            | 200.422.855,57               |
| Gias - erogaz. trattam. famiglia   | 5.674.234,00             | 182.230,00               | 51.554,00             | 0,00           | 5.440.450,00  | 1.159.035,66             | 6.599.485,66                 |
| Gias - sgravi oneri sociali  | 28.746.371,99            | 977.620,00               | 278.994,00            | 0,00           | 27.489.757,99   | 5.871.818,15             | 33.361.576,14                |
| Gias - interventi diversi  | 315.650,79               | 7.477,00                 | 1.671,00              | 0,00           | 306.502,79  | 64.475,75                | 370.978,54                   |
| <b>totale Gias</b>   | <b>314.354.449,22</b>    | <b>10.460.165,00</b>     | <b>2.143.318,00</b>   | <b>0,00</b>    | <b>301.750.966,22</b>   | <b>64.258.711,18</b>     | <b>366.009.677,40</b>        |
| Gest.risc.cont.serv.san.naz.regioni  | 42.230,84                | 2.584,00                 | 633,00                | 0,00           | 39.013,84   |                          | 39.013,84                    |
| Gest.risc.cont.serv.san.naz. 1/80  | 25.686,53                | 752,00                   | 173,00                | 0,00           | 24.761,53   |                          | 24.761,53                    |
| Gest.risc.cont.serv.san.naz. 12/79   | 12.015,23                | 372,00                   | 93,00                 | 0,00           | 11.550,23   |                          | 11.550,23                    |
| Gest.c/terzi - ex e.n.a.o.l.i  | 1.821,87                 | 50,00                    | 11,00                 | 0,00           | 1.760,87  |                          | 1.760,87                     |
| Gest.c/terzi - ex gescal   | 1.821,87                 | 50,00                    | 11,00                 | 0,00           | 1.760,87  |                          | 1.760,87                     |
| Gest.c/terzi - asili nido  | 4.678,64                 | 161,00                   | 33,00                 | 0,00           | 4.484,64  |                          | 4.484,64                     |
| Gest.c/terzi - Fondo rotaz.prog.spec.  | 858.568,21               | 56.260,00                | 14.322,00             | 0,00           | 787.986,21  | 175.373,35               | 963.359,56                   |
| Fondo formaz. interprofessionale   | 1.429.080,86             | 86.890,00                | 24.989,00             | 0,00           | 1.317.201,86  | 291.907,73               | 1.609.109,59                 |
| Fondo naz.polit..mig.e Fondo for.prof.   | 142.582,55               | 4.073,00                 | 883,00                | 0,00           | 137.626,55  | 29.124,28                | 166.750,83                   |
| Fondo invalidi civili  | 474.199.845,45           | 60.850.073,11            | 8.451.397,82          | 0,00           | 404.898.374,52  | 96.861.279,95            | 501.759.654,47               |
| Fondo solidarieta' poste Italiane spa  | 690.837,99               | 27.235,00                | 8.874,00              | 0,00           | 654.728,99  | 141.112,34               | 795.841,33                   |
| Fondo solidarieta' trasporto aereo   | 1.737.021,59             | 84.101,00                | 26.511,00             | 0,00           | 1.626.409,59  | 354.808,50               | 1.981.218,09                 |
| Trattamento di fine rapporto   | 14.982.059,20            | 851.938,00               | 271.648,00            | 0,00           | 13.858.473,20   | 3.060.273,94             | 16.918.747,14                |
| Fondo speciale di previdenza per gli sportivi  | 287.877,89               | 8.399,00                 | 1.868,00              | 0,00           | 277.610,89  | 58.802,68                | 336.413,57                   |
| Gestione provvisoria della soppressa cassa di previdenza delle assicurazioni sportive  | 93.321,10                | 967,00                   | 249,00                | 0,00           | 92.105,10   | 19.062,01                | 111.167,11                   |
| Gestione speciale di previdenza per il personale delle "poste Italiane s.p.a"  | 7.942.075,95             | 336.948,27               | 101.972,00            | 0,00           | 7.503.155,68  | 1.744.826,40             | 9.247.982,08                 |
| Gestione cassa integrativa del personale dell'ex asst (ex Ipost)   | 59.343,82                | 2.792,00                 | 1.035,00              | 0,00           | 55.516,82   | 12.121,72                | 67.638,54                    |
| Gestione mutualità (ex Ipost)  | 592.515,98               | 19.934,00                | 5.556,00              | 0,00           | 567.025,98  | 121.028,84               | 688.054,82                   |
| Gestione assistenza (ex Ipost)   | 1.802.252,63             | 54.006,00                | 12.919,00             | 0,00           | 1.735.327,63  | 368.132,76               | 2.103.460,39                 |
| Fondo credito (ex Ipost)   | 1.899.802,43             | 56.888,00                | 13.592,00             | 0,00           | 1.829.322,43  | 388.058,53               | 2.217.380,96                 |
| Fondo di solidarietà per il sostegno del reddito, dell'occupazione e della riconversione e riqualificazione professionale del personale dipendente dalle imprese assicuratrici | 652.931,88               | 18.917,00                | 4.287,00              | 0,00           | 629.727,88  | 133.369,54               | 763.097,42                   |
| Gestione per gli investimenti patrimoniali della gestione speciale di previdenza per il personale delle Poste Italiane S.p.A.  | 188.956,00               | 5.467,00                 | 0,00                  | 0,00           | 183.489,00  | 38.596,64                | 222.085,64                   |
| Gestione per gli investimenti patrimoniali della gestione Mutualità ex Ipost   | 7.465,00                 | 216,00                   | 0,00                  | 0,00           | 7.249,00  | 1.524,82                 | 8.773,82                     |

| Gestioni  | Totale<br>spese di<br>amministrazione | Recuperi<br>spese di<br>amministrazione | Residui<br>passivi insussistenti | Eliminazione<br>residui attivi | Totale spese di amm.ne<br>al netto dei recuperi e residui<br>insussistenti + eliminazione<br>residui attivi | Trasferimento allo Stato | Totale<br>con trasferimento allo<br>Stato |
|---|---------------------------------------|---|----------------------------------|--------------------------------|---|--------------------------|---|
|   | A                                     | B                                       | C 1                              | C 2                            | D=A-B-C1+C2   | E                        | F=D+E                                     |
| Gestione per gli investimenti patrimoniali della gestione Assistenza ex Ipost   | 16.329,00                             | 472,00                                  | 0,00                             | 0,00                           | 15.857,00   | 3.335,40                 | 19.192,40                                 |
| Gestione per l'assistenza magistrale  | 5.207.858,16                          | 173.086,00                              | 30.826,00                        | 0,00                           | 5.003.946,16  | 1.063.770,50             | 6.067.716,66                              |
| Gestione per il trattamento di fine servizio al personale dipendente dalle amministrazioni statali  | 29.734.627,46                         | 1.024.286,00                            | 139.668,00                       | 0,00                           | 28.570.673,46   | 6.073.671,47             | 34.644.344,93                             |
| Gestione autonoma delle prestazioni creditizie e sociali  | 26.790.206,21                         | 812.495,00                              | 142.713,00                       | 0,00                           | 25.834.998,21   | 5.472.236,42             | 31.307.234,63                             |
| Gestione per il trattamento di fine servizio ai dipendenti degli enti locali  | 10.667.915,98                         | 377.036,00                              | 50.251,00                        | 0,00                           | 10.240.628,98   | 2.179.055,95             | 12.419.684,93                             |
| Gestione per la previdenza al personale dipendente dagli enti di diritto pubblico   | 430.271,55                            | 13.119,00                               | 2.297,00                         | 0,00                           | 414.855,55  | 87.888,37                | 502.743,92                                |
| Cassa pensioni dipendenti enti locali   | 99.978.123,31                         | 5.692.902,00                            | 443.357,00                       | 0,00                           | 93.841.864,31   | 20.421.788,58            | 114.263.652,89                            |
| Cassa trattamenti pensionistici statali   | 187.478.870,42                        | 10.019.177,00                           | 837.133,00                       | 0,00                           | 176.622.560,42  | 38.294.916,22            | 214.917.476,64                            |
| Cassa pensioni sanitari   | 15.311.220,02                         | 676.962,00                              | 70.760,00                        | 0,00                           | 14.563.498,02   | 3.127.509,18             | 17.691.007,20                             |
| Cassa pensioni ufficiali giudiziari e aiutanti ufficiali giudiziari   | 714.245,56                            | 27.359,00                               | 3.768,00                         | 0,00                           | 683.118,56  | 145.893,63               | 829.012,19                                |
| Cassa insegnanti di asili nido e scuole elementari parificate   | 1.976.012,75                          | 99.690,00                               | 9.411,00                         | 0,00                           | 1.866.911,75  | 403.625,45               | 2.270.537,20                              |
| Fondo assistenza e previdenza pittori, scultori, musicisti e autori drammatici  | 418.122,26                            | 12.983,00                               | 2.174,00                         | 0,00                           | 402.965,26  | 85.406,88                | 488.372,14                                |
| Fondo pensioni sportivi professionisti  | 976.771,41                            | 39.760,00                               | 4.309,00                         | 0,00                           | 932.702,41  | 199.517,84               | 1.132.220,25                              |
| Fondo pensioni lavoratori dello spettacolo  | 14.193.811,99                         | 531.257,00                              | 76.236,00                        | 0,00                           | 13.586.318,99   | 2.899.269,61             | 16.485.588,60                             |
| Gest.inv.pat. Gestione per l'assistenza magistrale  | 159.034,02                            | 4.486,00                                | 913,00                           | 0,00                           | 153.635,02  | 32.484,70                | 186.119,72                                |
| Gest.inv.pat. Gestione per il trattamento di fine servizio al personale dipendente dalle amministrazioni statali  | 287.834,15                            | 8.547,00                                | 1.584,00                         | 0,00                           | 277.703,15  | 58.793,74                | 336.496,89                                |
| Gest.inv.pat. Fondo pensioni sportivi professionisti  | 9.231,36                              | 260,00                                  | 53,00                            | 0,00                           | 8.918,36  | 1.885,62                 | 10.803,98                                 |
| Gest.inv.pat. Gestione per il trattamento di fine servizio ai dipendenti degli enti locali  | 484.236,80                            | 14.172,00                               | 2.698,00                         | 0,00                           | 467.366,80  | 98.911,45                | 566.278,25                                |
| Gest.inv.pat. Cassa trattamenti pensionistici statali   | 9.231,36                              | 260,00                                  | 53,00                            | 0,00                           | 8.918,36  | 1.885,62                 | 10.803,98                                 |
| Gest.inv.pat. Gestione per la previdenza al personale dipendente dagli enti di diritto pubblico   | 159.078,34                            | 4.467,00                                | 904,00                           | 0,00                           | 153.707,34  | 32.493,75                | 186.201,09                                |
| Gest.inv.pat. Cassa insegnanti di asili nido e scuole elementari parificate   | 149.273,68                            | 4.210,00                                | 857,00                           | 0,00                           | 144.206,68  | 30.491,03                | 174.697,71                                |
| Gest.inv.pat. Cassa pensioni sanitari   | 384.101,40                            | 10.834,00                               | 2.206,00                         | 0,00                           | 371.061,40  | 78.457,54                | 449.518,94                                |
| Gest.inv.pat. Cassa pensioni dipendenti enti locali   | 689.008,71                            | 20.376,00                               | 3.805,00                         | 0,00                           | 664.827,71  | 140.738,69               | 805.566,40                                |
| Gest.inv.pat. Gestione autonoma delle prestazioni creditizie e sociali  | 23.606,87                             | 667,00                                  | 136,00                           | 0,00                           | 22.803,87   | 4.822,00                 | 27.625,87                                 |
| Gest.inv.pat.Fondo pensioni lavoratori dello spettacolo   | 200.143,36                            | 5.644,00                                | 1.149,00                         | 0,00                           | 193.350,36  | 40.881,80                | 234.232,16                                |
| Gest.inv.pat. Fondo assistenza e previdenza pittori, scultori, musicisti e autori drammatici  | 18.810,37                             | 530,00                                  | 108,00                           | 0,00                           | 18.172,37   | 3.842,25                 | 22.014,62                                 |
| Gestione del pensionato/studentato presso hotel Diamond   | 119.063,25                            | 3.358,00                                | 727,00                           | 0,00                           | 114.978,25  | 24.320,17                | 139.298,42                                |
| Gestione delle strutture sociali ex INPDAP  | 780.015,53                            | 24.367,00                               | 4.042,00                         | 0,00                           | 751.606,53  | 159.327,98               | 910.934,51                                |
| Fondo di solidarieta' residuale di cui all'art. 3, comma 19, della legge 28 giugno 2012, n. 92 - art. 1, comma 1, del decreto ministeriale n. 79141 del 7 febbraio 2014 | 477.048,13                            | 19.873,00                               | 1.707,00                         | 0,00                           | 455.468,13  | 97.443,08                | 552.911,21                                |

| Gestioni  | Totale<br>spese di<br>amministrazione | Recuperi<br>spese di<br>amministrazione | Residui<br>passivi insistenti | Eliminazione<br>residui attivi | Totale spese di amm.ne<br>al netto dei recuperi e residui<br>insistenti + eliminazione<br>residui attivi | Trasferimento allo Stato | Totale<br>con trasferimento allo<br>Stato |
|---|---------------------------------------|---|-------------------------------|--------------------------------|--|--------------------------|---|
|   | A                                     | B                                       | C 1                           | C 2                            | D=A-B-C1+C2  | E                        | F=D+E                                     |
| Fondo di garanzia per l'accesso ai finanziamenti di cui all'art. 1, comma 30, della legge 23 dicembre 2014, n. 190 (cfr. nota n. 1772 del 17 febbraio 2015)                           | 0,00                                  | 0,00                                    | 0,00                          | 0,00                           | 0,00   | 0,00                     | 0,00                                      |
| Fondo per il perseguimento di politiche attive a sostegno del reddito e dell'occupazione per il personale delle società del gruppo Ferrovie dello Stato Italiano (D.I. N. 86984/2015) | 382.715,12                            | 10.951,00                               | 0,00                          | 0,00                           | 371.764,12   | 78.174,37                | 449.938,49                                |
| Fondo solidarietà sostegno reddito del personale delle aziende del trasporto pubblico   | 613.678,98                            | 17.798,00                               | 3.446,00                      | 0,00                           | 592.434,98   | 125.351,65               | 717.786,63                                |
| Fondo solidarietà bilaterale del settore marittimo - SOLIMARE   | 624.505,35                            | 17.766,00                               | 3.562,00                      | 0,00                           | 603.177,35   | 127.563,07               | 730.740,42                                |
| Fondo solidarietà bilaterale ormeggiatori e barcaioli dei porti italiani  | 24.761,74                             | 689,00                                  | 0,00                          | 0,00                           | 24.072,74  | 5.057,91                 | 29.130,65                                 |
| <b>Totale generale</b>  | <b>3.600.980.366,08</b>               | <b>262.329.930,69</b>                   | <b>40.356.551,95</b>          | <b>278.349,52</b>              | <b>3.298.572.232,96</b>  | <b>735.546.797,66</b>    | <b>4.034.119.030,62</b>                   |

**Analisi voci dello stato patrimoniale**

## Analisi voci dello stato patrimoniale

### Stato patrimoniale

Dalla situazione patrimoniale riportata nella tabella che segue, sono messi a confronto i valori al 31 dicembre 2016 derivanti dal consuntivo 2016 con quelli del consuntivo 2015.

Il totale delle attività si attesta a 169.284 mln con una diminuzione rispetto al consuntivo 2015 (170.265 mln) di 981 mln, mentre il totale delle passività si attesta a 169.206 mln con un aumento rispetto al consuntivo 2015 (164.395 mln) di 4.810 mln.

Il *differenziale* pari a 78 mln costituisce il patrimonio netto composto dai seguenti elementi di segno opposto:

- riserve obbligatorie per 67.107 mln (64.090 mln nel consuntivo 2015);
- disavanzi economici degli esercizi precedenti (-83.841 mln) e disavanzo economico d'esercizio (-9.241 mln);
- contributo per ripiano disavanzi, ex art. 1, co. 5 della legge di stabilità 2014, per 25.198 mln;
- costituzione riserva del Fondo solidarietà residuale, art. 3 co. 26 e 27, della legge n. 92/2012, per 854 mln (426 mln nel consuntivo 2015).



## Stato Patrimoniale Generale

in mln

| Attività   |                           |                           |            |
|--|---------------------------|---------------------------|------------|
| Descrizione  | Consistenza al 31/12/2016 | Consistenza al 01/01/2016 | Differenza |
| <i>Immobilizzazioni</i>                                    |                           |                           |            |
| Immobilizzazioni Immateriali                               |                           |                           |            |
| Concessioni, licenze, marchi e diritti simil               | 1,3                       | 1,7                       | -0,4       |
| Immobilizzazioni in corso e acconti                        | 130,3                     | 134,8                     | -4,5       |
| Manutenzioni straordinarie e migliorie su beni di terzi    | 20,9                      | 24,8                      | -3,9       |
| Altre  | 4,8                       | 6,8                       | -2,1       |
| Totale   | 157,2                     | 168,1                     | -10,9      |
| Immobilizzazioni Materiali                                 |                           |                           |            |
| Terreni e fabbricati meno f.do ammortamento                | 2.282,5                   | 2.342,0                   | -59,5      |
| Impianti e macchinari meno f.do ammortamento               | 293,7                     | 346,8                     | -53,1      |
| Auto e moto meno f.ndo ammortamento                        | 0,0                       | 0,0                       | -          |
| Immobilizzazioni in corso ed acconti                       | 228,2                     | 177,4                     | 50,8       |
| Diritti reali di godimento                                 | 0,0                       | 0,0                       | -          |
| Altri beni meno f. ammortamento                            | 134,0                     | 129,2                     | 4,8        |
| Totale   | 2.938,5                   | 2.995,4                   | -56,9      |
| Immobilizzazioni Finanziarie                               |                           |                           |            |
| Partecipazioni in:   |                           |                           |            |
| altri Enti   | 122,9                     | 129,6                     | -6,8       |
| Crediti:   |                           |                           |            |
| verso lo Stato ed altri soggetti pubblici                  | 736,2                     | 738,5                     | -2,2       |
| verso altri  | 8.671,0                   | 9.581,2                   | -910,2     |
| Altri titoli   | 1.253,7                   | 1.305,9                   | -52,2      |
| Crediti finanziari diversi                                 | 1.197,1                   | 1.070,6                   | 126,5      |
| Totale   | 11.980,9                  | 12.825,8                  | -844,9     |
| Totale Immobilizzazioni                                    | 15.076,6                  | 15.989,3                  | -912,7     |
| <i>Attivo circolante</i>                                   |                           |                           |            |
| Rimanenze  | 2,9                       | 2,9                       | -0,0       |
| Prestazioni in attesa di valori di copertura               | 282,0                     | 272,1                     | 10,0       |
| Totale   | 284,9                     | 275,0                     | 10,0       |
| Residui attivi meno f.do svalutazione crediti              |                           |                           |            |
| Crediti verso utenti, clienti, ecc.                        | 268,5                     | 283,3                     | -14,7      |
| Crediti verso iscritti, soci e terzi                       | 44.998,0                  | 44.249,4                  | 748,5      |
| Crediti verso lo Stato ed altri soggetti pubblici          | 48.146,9                  | 44.807,9                  | 3.339,0    |
| Crediti verso altri  | 340,8                     | 292,7                     | 48,2       |
| Totale   | 93.754,2                  | 89.633,3                  | 4.120,9    |
| Attività finanziare non immobilizzate                      |                           |                           |            |
| Altre partecipazioni                                       | 225,0                     | 225,0                     | 0,0        |
| Disponibilità liquide                                      |                           |                           |            |
| Depositi bancari e postali                                 | 1.006,5                   | 5.703,4                   | -4.696,8   |
| Denaro presso le Tesorerie dello Stato                     | 32.380,5                  | 32.555,7                  | -175,2     |
| Totale   | 33.387,0                  | 38.259,0                  | -4.872,0   |
| Totale Attivo circolante                                   | 127.651,2                 | 128.392,3                 | -741,1     |
| <i>Ratei e Risconti</i>                                    |                           |                           |            |
| Ratei attivi   | 26.555,9                  | 25.883,4                  | 672,5      |
| Totale Ratei e risconti                                    | 26.555,9                  | 25.883,4                  | 672,5      |
| Totale Attivo  | 169.283,7                 | 170.264,9                 | -981,3     |
| <b>Passività</b>   |                           |                           |            |
| Descrizione  | Consistenza al 31/12/2016 | Consistenza al 01/01/2016 | Differenza |
| <i>Patrimonio netto</i>                                    |                           |                           |            |
| Riserve obbligatorie e derivanti da legge                  | 67.107,2                  | 64.089,7                  | 3.017,5    |
| Avanzi (Disavanzi) economici portati a nuovo               | -83.844,3                 | -64.595,1                 | -19.249,3  |
| Avanzo (Disavanzo) economico d'esercizio                   | -9.237,3                  | -19.249,3                 | 10.012,0   |
| Contributo per ripiano disavanzi                           | 25.198,3                  | 25.198,3                  | -          |
| Costituzione riserva Fondo solidarietà residuale           | 854,1                     | 425,9                     | 428,2      |
| Totale Patrimonio netto                                    | 78,0                      | 5.869,6                   | -5.791,6   |
| <i>Fondi per Rischi ed Oneri</i>                           |                           |                           |            |
| per trattamento di quiescenza e obblighi simili            | 0,1                       | 0,1                       | 0,0        |
| per imposte  | 11,4                      | 11,4                      | -          |
| per altri rischi e oneri futuri                            | 7.136,2                   | 7.908,3                   | -772,1     |
| Totale Fondi rischi ed oneri                               | 7.147,8                   | 7.919,9                   | -772,1     |
| <i>Trattamento di fine rapporto di lavoro subordinato</i>  |                           |                           |            |
| Totale Trattamento di fine rapporto di lavoro subordinato  | 1.893,5                   | 1.905,5                   | -12,1      |
| <i>Debiti</i>  |                           |                           |            |
| Debiti verso fornitori                                     | 803,1                     | 828,3                     | -25,2      |
| Rappresentati da titoli di credito                         | 28,5                      | 28,5                      | -          |
| Debiti tributari   | 8,5                       | 10,4                      | -1,9       |
| Debiti verso istituti di previdenza e sicurezza sociale    | 2.684,8                   | 2.518,8                   | 166,0      |
| Debiti verso iscritti, soci e terzi per prestazioni dovute | 6.108,1                   | 5.331,0                   | 777,1      |
| Debiti verso lo Stato ed altri soggetti pubblici           | 136.969,8                 | 132.548,9                 | 4.420,8    |
| Debiti diversi   | 8.322,8                   | 8.206,6                   | 116,2      |
| Totale Debiti  | 154.925,6                 | 149.472,6                 | 5.453,0    |
| <i>Ratei e risconti</i>                                    |                           |                           |            |
| Ratei passivi  | 4.847,2                   | 4.717,8                   | 129,4      |
| Risconti passivi   | 8,3                       | 7,8                       | 0,5        |
| Riserve tecniche   | 383,3                     | 371,8                     | 11,5       |
| Totale Ratei e risconti                                    | 5.238,8                   | 5.097,3                   | 141,5      |
| Totale Passivo   | 169.283,7                 | 170.264,9                 | -981,3     |

## Analisi voci dello stato patrimoniale

### Attività

Le attività dello Stato Patrimoniale sono formate da:

#### *Immobilizzazioni*

Immobilizzazioni immateriali, materiali e finanziarie per un totale di 15.077 mln (15.989 mln nel consuntivo 2015) descritte di seguito.

#### - Immobilizzazioni finanziarie

Le immobilizzazioni finanziarie ammontano a 11.981 mln con una variazione negativa rispetto al consuntivo 2015 (12.826 mln) di 845 mln.

In tale aggregato, i crediti verso altri ammontano a 8.671 mln mentre le immobilizzazioni verso lo Stato ed altri soggetti pubblici risultano pari a 736 mln.

Di seguito si espongono i fenomeni gestionali e i relativi effetti economico-patrimoniali connessi agli investimenti mobiliari (1.254 mln), con separato dettaglio per le gestioni confluite a seguito della soppressione di INPDAP ed ENPALS.

#### PATRIMONIO MOBILIARE – GESTIONE PRIVATA

La consistenza degli investimenti mobiliari in titoli, azioni, partecipazioni, strumenti finanziari, Buoni Fruttiferi Postali, assicurazioni Poste Vita e Mutui alla fine dell'anno 2016 è pari ad Euro 425.267.162,76.

Detta consistenza, alla data del 31 dicembre 2016 è così ripartita:

- partecipazione istituzionale in Banca d'Italia pari ad Euro 225.000.000,00;
- partecipazioni azionarie in società non quotate (Equitalia, SISPI e IGEI in liquidazione) pari ad Euro 75.185.215,81;
- partecipazioni azionarie in società quotate (Intesa San Paolo, Beni Stabili, Unicredit, Parmalat) pari ad Euro 25.232.760,78;
- strumenti finanziari, emessi da Equitalia S.p.A. pari ad Euro 70.682.500,00;
- titoli ex SCAU pari ad Euro 2.401.059,48;
- Buoni Fruttiferi Postali e polizze assicurative Poste Vita pari ad Euro 24.000.000,00.

### BANCA D'ITALIA

Come già evidenziato nei Rendiconti 2014 e 2015, il capitale sociale della Banca d'Italia è stato rivalutato da Euro 156.000 a Euro 7.500.000.000, ai sensi del Decreto-Legge 30 novembre 2013, n. 133. Il valore delle quote di partecipazione, di nuova emissione, è stato elevato a Euro 25.000 ciascuna.

Ai partecipanti possono essere distribuiti esclusivamente dividendi annuali, a valere sugli utili netti, per un importo non superiore al 6% del capitale.

Nell'anno 2016, la partecipazione ha prodotto un reddito di Euro 10.200.000 pari a circa il 4,5% del valore delle quote.

### EQUITALIA S.P.A.

Con deliberazione del Consiglio di Amministrazione n. 387 del 26 ottobre 2005, in ottemperanza all'art. 3 del D.L. 30 settembre 2005, n. 203, è stata autorizzata la costituzione della società "Riscossione S.p.A." con un capitale sociale iniziale di Euro 150.000.000,00, partecipato rispettivamente dall'Agenzia delle Entrate nella misura del 51 % e dall'INPS nella misura del 49%. La denominazione sociale è stata successivamente mutata da Riscossione S.p.A. a Equitalia S.p.A.. La società effettua attività di riscossione mediante ruolo, con i poteri e secondo le disposizioni di cui al titolo I, capo II, e al titolo II del D.P.R. 29 settembre 1973, n. 602 e ss.mm., nonché l'attività di cui all'art. 4 del D.Lgs. 9 luglio 1997, n. 237.

In ottemperanza all'art. 39, comma 5 del Decreto Legge n. 159/2007, convertito con Legge n. 222/2007, che ha inserito il comma 7-ter all'art. 3 del Decreto Legge n. 203/2005, a fronte delle partecipazioni detenute dagli ex concessionari della riscossione, è stata prevista la corresponsione di strumenti finanziari disciplinati dall'art. 2346, comma 6, c.c., in luogo delle proprie azioni.

Il Decreto-legge 22 ottobre 2016, n. 193 convertito con modificazioni dalla Legge n. 225/2016 ha previsto la soppressione di Equitalia S.p.A., a decorrere dal 1° luglio 2017, e la corrispondente istituzione di un ente pubblico economico denominato Agenzia delle entrate-Riscossione e l'acquisizione al valore nominale, da parte dell'Agenzia delle entrate, delle azioni di Equitalia S.p.A. detenute dall'Istituto

## Analisi voci dello stato patrimoniale

nazionale della previdenza sociale, garantita da esenzione dall'imposizione fiscale.

Nel corso dell'esercizio 2016, non sono intervenute variazioni nelle consistenze complessive della partecipazione societaria detenuta dall'Istituto, né sono stati distribuiti dividendi.

### SISPI – ITALIA PREVIDENZA SPA

L'Istituto detiene n. 500.000 azioni della società, corrispondenti all'intero capitale sociale, per un valore nominale di € 500.000,00.

Le azioni erano state originariamente sottoscritte dall'Istituto nel 2001, al momento della costituzione della società, per una quota pari al 65% del capitale sociale, mentre l'altro azionista era IPOST con il restante 35%.

Oggi la società è interamente partecipata dall'INPS (a seguito dell'incorporazione dell'IPOST per effetto del D.L. 78/2010).

La società ha per oggetto sociale la fornitura di prodotti/servizi amministrativo contabili, anche di carattere fiscale, per il mercato nell'area della previdenza in genere ed in particolare per la riscossione dei contributi e di erogazione delle prestazioni dei Fondi di previdenza complementare ed integrativa e l'espletamento di tali prodotti/servizi e delle attività connesse e strumentali a Enti/Casse previdenziali ed assistenziali pubblici e privati, nonché delle tipologie di servizi connessi ai compiti istituzionali di Inps ovvero di altri eventuali soci.

Nel corso dell'esercizio 2016, non sono intervenute variazioni nelle consistenze complessive della partecipazione societaria detenuta dall'Istituto. La società nell'esercizio 2016 non ha distribuito all'Istituto dividendi, come del resto deliberato con l'approvazione del bilancio 2015.

### I.GE.I. SPA IN LIQUIDAZIONE

L'Istituto possiede n. 7.650 azioni per un valore nominale di 3.950.842,50 euro. La partecipazione dell'INPS al capitale sociale dell'I.GE.I., con diritto di voto, è pari al 51%.

L'assetto azionario della società I.GE.I S.p.A. alla data del 31 dicembre 2016 è il seguente:

## Analisi voci dello stato patrimoniale

| SOCIO             | % partecipazione |
|-------------------|------------------|
| INPS              | 51,0%            |
| Azionisti privati | 49,0% di cui:    |
| Vianini Lavori    | 9,6%             |
| Sovigest          | 9,6%             |
| Ge.Fi.            | 9,6%             |
| CMC               | 9,6%             |
| Pirelli & C.      | 9,6%             |
| BNL               | 1,0%             |

La Società I.GE.I. S.p.A. – INPS Gestione Immobiliare è stata costituita in data 12 febbraio 1992 e posta in liquidazione ai sensi dell'art.14 del D.Lgs. n.104/96 a far data 31 dicembre 1996, per la gestione del patrimonio immobiliare dell'Istituto con il nulla osta dei Ministeri vigilanti (prot. N. 81051/E/5 dell'11 maggio 2001 e prot. N. 003010 del 10 gennaio 2002 rispettivamente del Ministero del lavoro e della previdenza sociale e del Ministero dell'economia e delle finanze).

L'Istituto, dall'anno 1993 in poi, ha affidato in gestione alla società I.GE.I gli immobili da reddito detenuti in proprietà, regolando i rapporti con la società mediante Convenzione originariamente sottoscritta in data 18 maggio 1992.

Alla società I.GE.I. è stata affidata anche la gestione degli immobili della proprietà della SPORTASS – Cassa di previdenza per l'assicurazione degli sportivi, di cui è stata disposta la soppressione con trasferimento ad INPS e INAIL del relativo patrimonio immobiliare in virtù del D.L. 1° ottobre 2007, n.159, nonché di quelli già di proprietà del Fondo previdenziale e assistenziale degli Spedizionieri Doganali, trasferiti ad IGEL dall'1/1/1998 e di quelli di proprietà dell'IPOST, a sua volta soppresso e confluito in INPS per effetto dell'art. 7 del D. Lgs. 31 maggio 2010, n. 78 convertito con L. 122/2010.

Infine, a seguito dell'entrata in vigore dell'art. 43 bis del Decreto-Legge 30 dicembre 2008, n. 207 ("Interventi nelle operazioni di cartolarizzazione di immobili pubblici"), convertito con Legge 27 febbraio 2009, n. 14, che ha disposto, a decorrere dal 1 marzo 2009, il trasferimento della titolarità degli immobili residui delle SCIP (residui delle operazioni SCIP 1 SCIP 2) agli enti originariamente proprietari, l'Istituto è subentrato in tutti i rapporti anche processuali ed attinenti le procedure di vendita relative agli immobili trasferiti, con la

## Analisi voci dello stato patrimoniale

conseguente prosecuzione (in nome e per conto dell'Istituto anziché di SCIP) da parte della società delle attività di gestione e vendita sul patrimonio immobiliare cartolarizzato residuo.

La definitiva liquidazione della società è stata fino ad oggi impedita dal protrarsi del contenzioso che ha caratterizzato la procedura di gara indetta per il servizio di gestione amministrativa, tecnica e di supporto alla vendita del complessivo patrimonio immobiliare a reddito (inclusivo di quello tuttora gestito da I.GE.I.).

In occasione dell'Assemblea ordinaria e straordinaria della società I.GE.I SpA in liquidazione tenutasi in data 26 aprile 2016, in sede di approvazione del bilancio di esercizio 2015 era stata deliberata la nuova composizione del Collegio Sindacale per la parte ordinaria e la proroga dei termini di liquidazione della società del Collegio dei Liquidatori, per la parte straordinaria.

Riguardo ai termini della liquidazione della società, l'Assemblea aveva deliberato come termine dell'attività la data del 30 aprile 2017 prorogando parallelamente a tale data il Collegio dei Liquidatori.

Il bilancio dell'esercizio 2016, approvato nel corso del 2017, si è chiuso con utile lordo pari ad Euro 365.154 (Euro 251.292 al netto delle imposte). Come in passato, anche in occasione dell'approvazione del bilancio d'esercizio per il 2016, la società non ha distribuito proventi.

### PARTECIPAZIONI AZIONARIE IN SOCIETÀ QUOTATE (INTESA SAN PAOLO, BENI STABILI, UNICREDIT, PARMALAT)

- INTESA SAN PAOLO: 10.276.705 azioni per un controvalore di mercato al 31/12/2016 di Euro 24.972.393,15. Nell'esercizio 2016 sono stati incassati dividendi per Euro 1.438.738,70.
- BENI STABILI SIIQ: 3.299.103 azioni per un controvalore di mercato al 31/12/2016 di Euro 1.781.515,62 Nell'esercizio 2016 sono stati incassati dividendi per Euro 79.178,47.
- UNICREDIT: 76 azioni per un controvalore di mercato al 31/12/2016 di Euro 104,12.
- PARMALAT: 858 azioni, per un controvalore di mercato al 31/12/2016 di Euro 2.539,68, emesse a favore dell'Istituto nell'ambito della procedura di amministrazione straordinaria avviata ai sensi del Decreto Legge 23 dicembre 2003, n. 347, convertito con L. 18 febbraio 2004, n. 39.

### STRUMENTI FINANZIARI EMESSI DA EQUITALIA S.P.A.

In ottemperanza all'art. 39, comma 5 del Decreto Legge n. 159/2007, convertito con Legge n. 222/2007, che ha inserito il comma 7-ter all'art. 3 del decreto Legge n. 203/2005, a fronte delle partecipazioni detenute dagli ex concessionari della riscossione, è stata prevista la corresponsione di strumenti finanziari disciplinati dall'art 2346 comma 6 c.c., in luogo delle proprie azioni.

Gli strumenti finanziari sono titoli fruttiferi e gli interessi maturati vengono corrisposti da Equitalia "pro rata temporis" al tasso pari all'Euribor a dodici mesi rilevato il 2 gennaio di ogni anno successivo a quello di emissione.

Lo statuto della società prevede che i soci (INPS ed Agenzia delle Entrate), acquistino in comproprietà, contestualmente e concordemente, gli strumenti finanziari per i quali venga esercitata l'opzione di vendita da parte dei titolari.

A tal riguardo si rappresenta che nel corso dell'anno 2015 l'Agenzia delle Entrate e l'INPS, contestualmente e concordemente, hanno proceduto all'acquisto di tutti gli strumenti finanziari posseduti dagli Strumentisti.

La quota di competenza dell'Istituto (pari al 49% del capitale) risulta pari ad Euro 70.682.500,00 ed il numero complessivo degli strumenti detenuti risulta essere pari a 2.885.

Gli strumenti finanziari emessi dalla società Equitalia per l'esercizio 2016 non hanno prodotto reddito in quanto, come comunicato dalla società Equitalia S.p.A., il tasso di interesse di competenza dell'anno 2016 – pari al tasso Euribor a dodici mesi rilevato il 2 gennaio di ogni anno successivo a quello di emissione – risulta essere pari a -0,081% e pertanto il tasso applicato per il conteggio degli interessi maturati per l'anno 2016 è pari a zero.

### TITOLI EX SCAU

Trattasi di gestione di portafoglio investita in Titoli di Stato, proveniente dal soppresso SCAU, per un valore complessivo al 31/12/2016 ad Euro 3.862.286,01 comprensivo della quota parte spettante all'INAIL pari al 10%.

La Gestione, affidata a Eurizon Capital SGR (già San Paolo AM), non distribuisce proventi ma prevede l'incremento del valore complessivo

## Analisi voci dello stato patrimoniale

della stessa, realizzabile al momento del disinvestimento.

### BUONI FRUTTIFERI POSTALI E POLIZZE ASSICURATIVE POSTE VITA

A seguito della soppressione dell'IPOST, l'INPS ha acquisito i seguenti investimenti già detenuti dall'Istituto Postelegrafonici:

- Buoni Postali Fruttiferi per un valore nominale di 16.000.000 Euro al 31/12/2016 (ex IPOST-gestione "quiescenza");
- polizza Poste Vita per un valore nominale di 8.000.000 Euro al 31/12/2016 (ex IPOST-gestione "quiescenza").

Una ulteriore polizza Poste vita (ex IPOST-cassa integrativa) è giunta a scadenza in data 23 gennaio 2016, con il rimborso del valore nominale di Euro 16.354.833,82. Con riferimento alla polizza in questione, la società Poste Vita S.p.A. ha corrisposto un importo di Euro 8.902.777,00 per interessi.

### MUTUI

Resta in bilancio ancora un credito nei confronti della Provincia di Pesaro ed Urbino di Euro 14.916,32. E' in corso di valutazione una definizione transattiva con la suddetta Amministrazione per la chiusura della partita di bilancio.

### PATRIMONIO MOBILIARE - Gestione ex INPDAP

A seguito della soppressione dell'INPDAP, l'INPS ha, tra l'altro, acquisito la titolarità del complessivo patrimonio mobiliare dell'Ente soppresso, investito in strumenti finanziari diversi dalla liquidità detenuta presso la Tesoreria dello Stato, così costituito:

- partecipazione azionaria in IDeAFimit SGR SpA;
- quote di fondi chiusi immobiliari costituiti con apporto di immobili (Fondi Alpha e Beta e Senior);
- quote di fondi chiusi immobiliari costituiti con apporto di liquidità (Fondo Aristotele);
- titoli di Stato.

Relativamente alla componente diversa dai titoli di Stato, si riportano di seguito i dati riassuntivi delle partecipazioni detenute, la ripartizione degli stessi tra le gestioni ex INPDAP e una breve descrizione degli



stessi, con particolare riferimento all'attività 2016.

| Fondi immobiliari chiusi   | Quantità | Costo d'acquisto unitario | Valore unitario di rendiconto al 31.12.2016 (fondi immobiliari chiusi) | Valore di bilancio (minore tra costo d'acquisto e valore di rendiconto al 31.12.2016) |
|--|----------|---------------------------|--|---|
| Azioni IDEAFIMIT SGR1  | 33.157   | 51,65 (Lire 100.000)      |  | 1.712.416   |
| Strumenti finanziari partecipativi denominati di classe "A" SFP-A2 | 33.157   |                           |  |   |
| Azioni DIEP3   | 3.000    |                           |  | 27.305  |
| Quote Fondo Imm. ALPHA   | 31.289   | 2.500,00                  | 3.099,824  | 75.187.467,00   |
| Quote Fondo Imm. BETA4   | 26.847   | 1.000,00                  | 173,950  | 6.084.873,58  |
| Quote Fondo Imm. SENIOR  | 377      | 250.000,00                | 210.081,931  | 94.250.000,00   |
| Quote Fondo Imm. ARISTOTELE  | 2.520    | 250.000,00                | 257.383,262  | 630.000.000   |

| GESTIONE EX-INPDAP | IDeAFIMIT     | FONDO ALPHA   | FONDO BETA    | FONDO SENIOR | FONDO ARISTOTELE |
|--------------------|---------------|---------------|---------------|--------------|------------------|
| E.N.P.A.S.         | 8.182         | 7.851         | 5.264         | 15           | 840              |
| I.N.A.D.E.L.       | 9.332         | 7.897         | 7.555         | 5            | 840              |
| E.N.P.D.E.P.       | -             | -             | 609           | 3            | -                |
| C.P.D.E.L.         | 5.731         | 13.770        | 9.948         | 345          | -                |
| C.P.I.             | -             | -             | -             | 9            | -                |
| C.P.S.             | 9.912         | 1.771         | 3.471         |              | 840              |
| <b>Totale</b>      | <b>33.157</b> | <b>31.289</b> | <b>26.847</b> | <b>377</b>   | <b>2.520</b>     |

IDEAFIMIT SGR SPA - La società IDEAFIMIT SGR SpA è stata costituita all'esito dell'operazione di fusione tra le preesistenti società Fondi Immobiliari Italiani (FIMIT) SGR SpA e First Atlantic Real Estate (FARE) SGR SpA (controllata da DeA Capital SpA), deliberata in data 26 luglio 2011 dalle Assemblee dei soci di FIMIT SGR SpA e FARE SGR, con efficacia a partire dal 3 ottobre 2011, una volta ottenuto il nulla osta all'operazione da parte della Banca d'Italia, sentita la Consob ed

1 Pari al 18,33% del capitale sociale. Il valore nominale è pari ad Euro 92,64.

2 Con riferimento al numero di azioni detenute da ciascuno dei soci di FIMIT SGR, sono stati assegnati gratuitamente strumenti finanziari partecipativi in pari numero (n. 33.157) denominati di classe "A" (SFP- A) finalizzati ad attribuire i diritti economici connessi alle commissioni variabili relative ai fondi originariamente gestiti da FIMITSGR, anche successivamente al perfezionamento della fusione. All'INPDAP sono, pertanto, stati assegnati n. 33.157 strumenti finanziari partecipativi di classe "A" (SFP-A).

3 Il valore della partecipazione coincide con il credito vantato nei confronti della liquidazione per crediti della DIEP verso l'erario.

4 Rispetto al costo di acquisto originario, pari a Euro 1000, il valore risultante dal Rendiconto di gestione approvato, relativamente alla data del 31 dicembre 2016, pari a Euro 173,950, tiene conto dei rimborsi parziali pro quota effettuati nel tempo in favore dei quotisti.

## Analisi voci dello stato patrimoniale

avendo già precedentemente ottenuto il parere favorevole dell'Autorità Garante della Concorrenza e del Mercato.

Le partecipazioni detenute da INPDAP ed ENPALS in IDeA FIMIT derivano dalle preesistenti partecipazioni in FIMIT SGR SpA.

Per quanto riguarda INPDAP, tale partecipazione era stata acquisita nell'anno 1998, al momento della costituzione della SGR unitamente a Mediocredito Centrale, all'epoca interamente partecipato dal Ministero del Tesoro.

Al momento della costituzione della società, il valore del capitale sociale era di 10,5 miliardi di Lire (n. 105.000 azioni del valore unitario di Lire 100.000), pari a Euro 5.422.797,44. La quota inizialmente sottoscritta dall'INPDAP era pari a n. 42.000 azioni, per un controvalore di 4,2 miliardi di Lire (la restante quota del 60% apparteneva al Mediocredito Centrale).

Pertanto, il costo di acquisto della partecipazione nella SGR sostenuto dall'Istituto nel 1998 è stato pari a Euro 2.169.119 (Lire 4.200.000.000).

Nel 2007 l'INPDAP aveva ridimensionato la propria partecipazione nella società attraverso la cessione ad ENPALS di numero 8.843 azioni pari all'8,19% del capitale sociale.

Le partecipazioni detenute da INPDAP ed ENPALS nella società FIMIT SGR SpA alla data del 30 giugno 2008, rispettivamente pari a n. 33.157 azioni e a n. 20.511 azioni sono poi rimaste invariate fino alla menzionata operazione di fusione tra Fimit SGR SpA e First Atlantic Real Estate (FARE) SGR SpA, che ha dato origine a IDeA Fimit SGR SpA.

L'operazione si è perfezionata come fusione per incorporazione di First Atlantic Real Estate SGR (FARE) in FIMIT SGR, mediante l' "Accordo Quadro di Fusione" sottoscritto in data 25 gennaio 2011, con contestuale cambio del nome di quest'ultima in IDeA FIMIT SGR. In tale ottica, sono state emesse nuove azioni della società, assegnate ai soci di FARE SGR, lasciando invariato il numero di azioni complessivamente detenute dai preesistenti soci FIMIT.

Precedentemente al perfezionamento della fusione, le due SGR hanno emesso ed assegnato ai propri soci, in numero pari alle azioni detenute, strumenti finanziari partecipativi (rispettivamente

## Analisi voci dello stato patrimoniale

denominati di classe "A" per Fimit e di classe "B" per FARE) finalizzati ad attribuire distintamente ed esclusivamente ai rispettivi azionisti i diritti economici connessi alle commissioni variabili relative ai fondi originariamente gestiti da ciascuna SGR, anche successivamente al perfezionamento della fusione.

Nel corso del 2017, in sede di approvazione del Bilancio 2016, l'Assemblea degli azionisti di IDeA Fimit SGR SpA, ha deliberato la distribuzione di un dividendo unitario pari ad Euro 30,00, che, per la partecipazione INPS – gestione pubblica – assomma ad Euro 994.710,00,00, imputato al capitolo finanziario 8E1308003 – "Dividendi e altri proventi su titoli azionari, partecipazioni e altri titoli", risulta suddiviso come indicato nella tabella sottostante.

| Gestione     | Quote  | Importo    |
|--------------|--------|------------|
| ENPALS       | 8.182  | 245.460,00 |
| INADEL       | 9.332  | 279.960,00 |
| CPDEL        | 5.731  | 171.930,00 |
| CPS          | 9.912  | 297.360,00 |
| Totale quote | 33.157 | 994.710,00 |

FONDO ALPHA – L'Istituto possiede n. 31.289 quote del fondo, pari al 30% del totale. Nel corso degli anni è stata conseguita una significativa performance nei rendimenti, principalmente grazie ad una attenta attività di valorizzazione locativa da parte della SGR. Per il futuro, non sono previsti ulteriori investimenti immobiliari e verrà avviata l'attività di graduale dismissione degli asset.

Al fine di evitare la concentrazione della dismissione nell'attuale fase negativa del mercato immobiliare, la durata del fondo è stata prorogata di ulteriori 15 anni rispetto alla scadenza originaria stabilita al giugno 2015, ferma restando la facoltà della SGR di completare anticipatamente la liquidazione del fondo, nell'interesse dei partecipanti.

Nel corso dell'anno 2016 non ci sono stati rimborsi parziali pro-quota né il fondo ha distribuito proventi.

In data 9 febbraio 2017, il Consiglio di Amministrazione di IDeA Fimit Sgr ha approvato il Rendiconto di gestione per il 2016. Il valore unitario delle quote del Fondo alla data del 31 dicembre 2016 determinato in sede di Rendiconto era pari a Euro 3.099,824.

## Analisi voci dello stato patrimoniale

FONDO BETA – L'Istituto possiede n. 26.847 quote del fondo, pari al 10% del totale. Il Consiglio di Amministrazione di IDeA Fimit SGR SpA in data 19 dicembre 2014 ha deliberato, acquisita la preventiva approvazione da parte dall'Assemblea dei Partecipanti del Fondo in data 16 dicembre 2014, di prorogare in via "straordinaria" la durata del Fondo sino al 31 dicembre 2017 per il completamento dello smobilizzo degli investimenti in portafoglio.

In data 9 febbraio 2017 il Consiglio di Amministrazione di IdeA Fimit SpA ha approvato il Rendiconto di gestione alla data del 31 dicembre 2016. Il valore unitario delle quote del Fondo alla data del 31 dicembre 2016, determinato in sede di Rendiconto era pari ad Euro 173,950.

Nel corso del 2016 sono stati deliberati dal Consiglio di Amministrazione IDeA Fimit Sgr rimborsi parziali pro-quota, non soggetti a ritenuta fiscale per un totale di Euro 281.893,50 imputato al capitolo finanziario 8E2113005 – "Realizzo altri titoli- f.di investimento risparmio gestito" ripartito come da prospetto sotto riportato.

| Data rimborso | Rimborso pro-quota | CPDEL          | CPS            | ENPAS          | INADEL         | ENPDEP       | Rimborso Totale   |
|---------------|--------------------|----------------|----------------|----------------|----------------|--------------|-------------------|
|               | Euro               | n. quote 9.948 | n. quote 3.471 | n. quote 5.264 | n. quote 7.555 | n. quote 609 |                   |
| 02/03/2016    | 1,50               | 14.922,00      | 5.206,50       | 7.896,00       | 11.332,50      | 913,50       | 40.270,50         |
| 05/10/2016    | 9,00               | 89.532,00      | 31.239,00      | 47.376,00      | 67.995,00      | 5.481,00     | 241.623,00        |
| Totale        |                    |                |                |                |                |              | <b>281.893,50</b> |

Nel corso dell'anno 2016, il Fondo non ha distribuito proventi.

FONDO SENIOR – L'Istituto possiede 377 quote del Fondo, pari al 69% del totale. Il Fondo, di cui l'INPDAP aveva sottoscritto quote mediante apporto di propri immobili, era originariamente focalizzato su investimenti immobiliari dedicati alle peculiari esigenze della popolazione anziana.

Nel corso del tempo il Regolamento di gestione del Fondo è stato oggetto di modifiche al fine di ampliare gli ambiti di investimento tipico in iniziative di carattere sociale relative al settore immobiliare estendendo la platea dei potenziali destinatari da quella ordinaria degli anziani ad altre tipologie di soggetti.

Nel corso del 2016, il Fondo non ha distribuito proventi.

In data 24 febbraio 2017, il Consiglio di Amministrazione di IDeA Fimit Sgr ha approvato il Rendiconto di gestione al 31/12/2016. Il valore unitario della quota alla data del 31/12/2016 è pari ad Euro

210.081,931.

FONDO ARISTOTELE – L'Istituto possiede la totalità delle n. 2.520 quote del Fondo. Il Fondo, è stato realizzato in esecuzione delle previsioni della L. 498/92 per l'effettuazione di investimenti in via indiretta nel settore dell'edilizia universitaria e degli istituti di ricerca.

Dall'avvio dell'operatività (luglio 2005) ad oggi, il Fondo ha impegnato oltre il 90% dei 630 milioni di euro sottoscritti da INPDAP strutturando un piano di investimenti di portata nazionale nei settori dell'edilizia universitaria e della ricerca scientifica.

In data 21 marzo 2016, in corrispondenza della Relazione annuale al 31 dicembre 2015 del Fondo è stato erogato un provento unitario lordo di Euro 4.942,00 per ciascuna delle n. 2.520 quote di proprietà delle gestioni ex INPDAP per un totale al netto delle imposte che ammonta ad Euro 9.215.841,60 imputato al capitolo finanziario 8E1308003 – "Dividendi e altri proventi su titoli azionari, partecipazioni ed altri titoli" ripartito tra le ex Gestioni in misura proporzionale alle rispettive quote del fondo, come da prospetto sotto riportato:

| Gestione         | ENPAS        | INADEL       | CPS          | Totale               |
|------------------|--------------|--------------|--------------|----------------------|
| <b>Dividendi</b> |              |              |              |                      |
| 21/03/2016       | 4.151.280,00 | 4.151.280,00 | 4.151.280,00 | <b>12.453.840,00</b> |
| <b>Imposte</b>   |              |              |              | <b>Totale</b>        |
| 21/03/2016       | 1.079.332,80 | 1.079.332,80 | 1.079.332,80 | <b>3.237.998,40</b>  |

In data 20 marzo 2017, il Consiglio di Amministrazione di Fabbrica Immobiliare Sgr ha approvato il Rendiconto di gestione per il 2016. Il valore unitario delle quote del Fondo alla data del 31 dicembre 2016 è pari a Euro 257.383,262.

### TITOLI DI STATO

In data 1 luglio 2016 è scaduto l'ultimo titolo di Stato detenuto sul portafoglio di proprietà dell'INPS gestione ex-INPDAP.

Il rimborso del CCT TV 01.07.2016 di valore nominale di Euro 31.060.000, è stato pari ad Euro 30.968.761,25 (imputato sul capitolo finanziario 8E2113003), al netto dell'imposta sostitutiva di Euro 91.238,75 (imputata al capitolo finanziario 5U1208015).

A seguito di uno scarto di emissione, tale rimborso ha prodotto un

## Analisi voci dello stato patrimoniale

plusvalore pari ad Euro 437.087,00, in quanto come risulta da scheda allegata, il titolo risulta assunto in bilancio per un valore pari ad Euro 30.622.913,00.

Le cedole incassate relative al titolo sopra citato assommano ad Euro 35.330,75 al netto dell'imposta sostitutiva.

### PATRIMONIO MOBILIARE - GESTIONE EX ENPALS

A seguito della soppressione dell'ENPALS, per effetto dell'art. 21, comma 1, del decreto-legge 6 dicembre 2011 n. 201, convertito con modificazioni dalla Legge 22 dicembre 2011 n. 214, l'INPS ha, tra l'altro, acquisito la titolarità del complessivo patrimonio mobiliare dell'Ente soppresso, investito in strumenti finanziari diversi dalla liquidità detenuta presso la Tesoreria dello Stato, così costituito:

- partecipazione azionaria in IDeAFimit SGR SpA (speculare all'analogha partecipazione detenuta dall'INPDAP);
- quote del fondo immobiliare chiuso Fondo Gamma Immobiliare
- gestioni di portafoglio investite in valori mobiliari affidate a gestori esterni specializzati.
- titoli di Stato

Con riferimento al patrimonio mobiliare sopra descritto, con Determinazione Presidenziale n. 172 del 6 agosto 2012 erano stati adottati i criteri generali di disinvestimento del patrimonio mobiliare della gestione ex ENPALS.

La Determinazione in questione era stata trasmessa al Consiglio di Indirizzo e Vigilanza da parte del Direttore Generale con nota prot. 2459 del 6 agosto 2013.

Il Consiglio di Indirizzo e Vigilanza ne aveva preso atto con Deliberazione n. 6 del 9 aprile 2013.

Da ultimo, in esecuzione di quanto previsto dalla Determinazione Presidenziale n. 165 del 4 settembre 2013 avente ad oggetto "Piano di dismissione del patrimonio mobiliare della gestione ex ENPALS", è stata completata l'attività di smobilizzo delle gestioni di portafoglio affidate all'esterno, con la vendita sul mercato dei titoli diversi dai titoli governativi emessi dalla Repubblica Italiana ed il riversamento del relativo controvalore sui c/c dell'Istituto.

In attuazione di quanto sopra, sono state trasferite all'Istituto n. 13.283 quote di fondi mobiliari detenute in "Side Pockets" gestite da Pioneer Alternative Investments SGR, che sono state estinte nel corso del 2016 per un controvalore complessivo pari ad Euro 123.924,16 (sul capitolo finanziario 8E2113005 "realizzo altri titoli - f.di invest. risparmio gest"), realizzando un plusvalore pari ad Euro 15.750,16.

Inoltre tutti gli strumenti finanziari detenuti nell'ambito delle gestioni di portafoglio, affidati originariamente ai gestori esterni, erano stati completamente disinvestiti e i relativi controvalori dei disinvestimenti sono stati riversati progressivamente sul conto corrente dell'Istituto acceso presso la Tesoreria Centrale.

Il riversamento all'Istituto dei controvalori dei disinvestimenti da parte degli otto gestori (Aletti, Anima, Epsilon, Unipol, Credit Suisse, Groupama, SSGA e Deutsche Bank) è stato effettuato attraverso dei conti correnti aperti presso la banca depositaria BNP Paribas Security Service, per poi essere accreditato sul conto corrente numero 1339 della Tesoreria Provinciale.

In data 5 luglio 2016 infatti è stato accreditato un importo pari ad Euro 22.019,13, riferito al saldo presso la banca depositaria (imputato sul capitolo finanziario 8E1310099), ripartito tra le gestioni interessate "sportivi professionisti" e "lavoratori dello spettacolo", rispettivamente Euro 9.481,44 ed Euro 12.537,69.

All'interno del citato "Piano di dismissione del patrimonio mobiliare della gestione ex ENPALS" non era, invece, prevista la dismissione della partecipazione azionaria in IDEAFIMIT SGR SpA e delle quote del Fondo immobiliare Gamma, gestito dalla medesima SGR.

IDEAFIMIT SGR SPA - Nel richiamare, con riferimento agli aspetti comuni, quanto sopra descritto relativamente alla partecipazione detenuta dalla gestione ex INPDAP nella SGR, si rappresentano di seguito le informazioni di specifico rilievo per la partecipazione detenuta dall'ex ENPALS.

L'iniziale partecipazione al capitale della SGR da parte dell'ENPALS è riferibile alla data del 27 dicembre 2002, quando, attraverso l'esercizio del diritto di prelazione riconosciuto dai Patti Parasociali, l'INPDAP aveva acquistato da Capitalia e immediatamente ceduto ad ENPALS n. 7.350 azioni della società FIMIT SGR SpA, pari al 6,81% del Capitale

sociale.

Successivamente al passaggio ad Unicredit Group del controllo su FIMIT SGR SpA ed alla luce del venir meno dell'interesse di quest'ultimo al mantenimento della partecipazione nella SGR, nel corso del 2008 i soci di minoranza di FIMIT SGR SpA (INPDAP, ENPALS e il management della società attraverso la società IFIM srl), avevano condiviso l'opportunità di predisporre un progetto di sviluppo autonomo della società formulando al socio di maggioranza una proposta di acquisto della partecipazione da questi detenuta, anche attraverso il coinvolgimento di altri soggetti (casce previdenziali, compagnie di assicurazione e altri investitori istituzionali).

Nell'ambito dell'operazione di cessione della partecipazione detenuta dal socio di controllo Unicredit, l'INPDAP aveva ridimensionato la propria partecipazione nella società, attraverso la cessione ad ENPALS di una parte della stessa, nella misura di n. 8.843 azioni, pari al 8,19% del capitale sociale.

In tale occasione ENPALS aveva inoltre rilevato anche da Unicredit parte delle azioni da questo possedute, (n. 4.318 azioni, pari al 4% del capitale sociale), fino a raggiungere il numero di 20.511 azioni detenute al momento della soppressione.

Le partecipazioni detenute da INPDAP ed ENPALS nella società FIMIT SGR SpA alla data del 30 giugno 2008, rispettivamente pari a n. 33.157 azioni e a n. 20.511 azioni sono poi rimaste invariate fino alla menzionata operazione di fusione tra Fimit SGR SpA e First Atlantic Real Estate (FARE) SGR SpA, che ha dato origine a IDeA Fimit SGR SpA.

L'operazione si è perfezionata come fusione per incorporazione di First Atlantic Real Estate SGR (FARE) in FIMIT SGR, con contestuale cambio del nome di quest'ultima in IDeA FIMIT SGR. In tale ottica, sono state emesse nuove azioni della società, assegnate ai soci di FARE SGR, lasciando invariato il numero di azioni complessivamente detenute dai preesistenti soci FIMIT.

Anche a seguito dell'operazione di fusione, per INPDAP ed ENPALS è, pertanto, rimasto invariato il n. delle azioni in portafoglio (rispettivamente pari a n. 33.157 azioni e a n. 20.511 azioni) rispetto alla preesistente partecipazione societaria in FIMIT SGR.



## Analisi voci dello stato patrimoniale

Precedentemente al perfezionamento della fusione, le due SGR hanno emesso ed assegnato ai propri soci, in numero pari alle azioni detenute, strumenti finanziari partecipativi (rispettivamente denominati di classe "A" per Fimit e di classe "B" per FARE) finalizzati ad attribuire distintamente ed esclusivamente ai rispettivi azionisti i diritti economici connessi alle commissioni variabili relative ai fondi originariamente gestiti da ciascuna SGR, anche successivamente al perfezionamento della fusione.

Nel corso del 2016, in sede di approvazione del Rendiconto di gestione, l'Assemblea degli azionisti di IDeA Fimit SGR SpA ha deliberato la distribuzione di un dividendo unitario pari ad Euro 30,00, che, per la partecipazione INPS – Gestione ex-ENPALS – assomma ad Euro 615.330,00, ripartito tra le gestioni "sportivi professionisti" e "lavoratori dello spettacolo", in misura proporzionale alle rispettive percentuali di partecipazione al capitale sociale ed imputato al capitolo finanziario 8E1308003 ("Dividendi e altri proventi su titoli azionari, partecipazioni e altri titoli"), come da prospetto seguente.

| Gestione                    | Quote  | Importo    |
|-----------------------------|--------|------------|
| Sportivi professionisti     | 6.566  | 196.980,00 |
| Lavoratori dello spettacolo | 13.945 | 418.350,00 |
| Totale quote                |        | 615.330,00 |

FONDO GAMMA – Per quanto riguarda, invece, il Fondo immobiliare Gamma, l'ENPALS deteneva, al momento della soppressione, n. 10.206 quote, pari al 99,6% del totale, mentre il restante 0,4% (pari a n. 39 quote) era detenuto da IDeA FIMIT SGR SpA, che ha istituito e gestisce il Fondo.

Il Fondo era stato istituito con delibera del Consiglio di Amministrazione della SGR del 9 giugno 2004 e ha una durata di 15 anni a decorrere dalla data di istituzione dello stesso (fatta salva la facoltà per la SGR di prorogare la durata del Fondo per un periodo massimo di ulteriori 2 anni, ove, in relazione alla situazione del mercato, ciò fosse nell'interesse dei sottoscrittori e degli acquirenti, a qualsiasi titolo, delle quote del Fondo).

Il Fondo è riservato a investitori qualificati, di cui all'art. 1, comma 1, lett. h) del Decreto del Ministero del Tesoro n. 228 del 24 maggio 1999

## Analisi voci dello stato patrimoniale

e successive modifiche e integrazioni.

In data 24 febbraio 2017, il Consiglio di Amministrazione di IDeA Fimit Sgr ha approvato il Rendiconto di gestione per il 2016. Il valore unitario delle quote del Fondo alla data del 31 dicembre 2016, determinato in sede di Rendiconto, è pari a Euro 25.566,276. Nel corso del 2016, il Fondo non ha distribuito proventi.

TITOLI DI STATO - La consistenza alla data del 01/01/2016 del patrimonio mobiliare investito in titoli di stato trasferito sul dossier titoli n.630055556 acceso presso BNL - BNP Paribas, successivamente al completamento del piano di disinvestimento sopra descritto, è riportato nel prospetto seguente.

| ISIN         | DESCRIZIONE                             | Valore nominale |
|--------------|---|-----------------|
| IT0004820426 | ITALY BTPS 4.75% 12-01/06/2017          | 6.665.000,00    |
| IT0004848831 | ITALY BTPS 5.5% 12-01/11/2022           | 5.247.000,00    |
| IT0004604671 | ITALY BTPS I/L 2.1% 10-15/09/2021       | 7.400.000,00    |
| IT0004863608 | ITALY BTPS I/L 2.55%12-22/10/2016       | 1.600.000,00    |
| IT0003934657 | ITALY BTPS 4% 05-01/02/2037             | 5.690.000,00    |
| IT0003745541 | ITALY BTPS I/L 2.35% 04-15/09/2035      | 3.630.000,00    |
| IT0004489610 | ITALY BTPS 4.25% 09-01/09/2019          | 1.640.000,00    |
| IT0004898034 | ITALY BTPS 4.5% 13-01/05/2023           | 3.288.000,00    |
| IT0004532559 | ITALY BTPS 5% 01/09/2040                | 4.874.000,00    |
| IT0004759673 | ITALY BTPS 5% 11-01/03/2022             | 3.000.000,00    |
| IT0001278511 | ITALY BTPS 5.25% 98-01/11/2029          | 750.000,00      |
| IT0004085210 | ITALY BTPS I/L 2.1% 06-15/09/2017       | 4.500.000,00    |
| IT0004019581 | ITALY BTPS 3.75% 06-01/08/2016          | 2.290.000,00    |
| IT0003535157 | ITALY BTPS 5% 03-01/08/2034             | 1.024.000,00    |
| IT0004513641 | ITALY BTPS 5% 09-01/03/2025             | 2.697.000,00    |
| IT0004536949 | ITALY BTPS 4.25% 09-01/03/2020          | 2.032.000,00    |
| IT0004545890 | ITALY BTPS I/L 2.55% 09-15/09/2041      | 437.000,00      |
| IT0003644769 | ITALY BTPS 4.5% 04-01/02/2020           | 3.500.000,00    |
| IT0004380546 | ITALY 2.35P08-15/09/19 CPI              | 835.000,00      |
| IT0004917958 | ITALIE TV 13-220417 INDX                | 500.000,00      |
| IT0004243512 | ITALY 2.60P07-15/09/23 BTPS             | 200.000,00      |
| IT0004716319 | REPUBBLICA ITALIANA CCT EU TR 11-150418 | 500.000,00      |
| IT0004712748 | ITALIA 3.75P11-150416 B.T.P             | 1.100.000,00    |

Nel corso dell'anno 2016 sono stati rimborsati titoli arrivati a scadenza per un importo complessivo pari ad Euro 4.990.000,00 imputato al capitolo finanziario 8E2113003 – "Realizzo titoli di stato e assimilati", realizzando un plusvalore di Euro 2.310,00.

La ripartizione degli importi in questione tra le Gestioni ex ENPALS è riportata nei prospetti seguenti.

## Analisi voci dello stato patrimoniale

| Gestione                    | Rimborso     |
|-----------------------------|--------------|
| Lavoratori dello spettacolo | 2.841.306,00 |
| Sportivi professionisti     | 2.148.694,00 |
| Totale                      | 4.990.000,00 |
| Gestione                    | Plusvalore   |
| Lavoratori dello spettacolo | 1.315,31     |
| Sportivi professionisti     | 994,69       |
| Totale                      | 2.310,00     |

Inoltre sono state incassate cedole sul capitolo finanziario 8E1308002 - "Interessi su titoli di stato" per un importo pari ad Euro 2.495.581,33. La ripartizione dell'importo in questione tra le Gestioni ex ENPALS è riportata nel prospetto seguente.

| Gestione                    | Interessi    |
|-----------------------------|--------------|
| Lavoratori dello spettacolo | 1.420.984,01 |
| Sportivi professionisti     | 1.074.597,32 |
| Totale                      | 2.495.581,33 |

## I N V E S T I M E N T I M O B I L I A R I - G E S T I O N E P R I V A T A

(Quadro riepilogativo)

| DESCRIZIONE                         | CONSISTENZA AL<br>01/01/2016 | AUMENTI              | DIMINUZIONI           | CONSISTENZA AL 31 DICEMBRE 2016 |                         |                       |
|-------------------------------------|------------------------------|----------------------|-----------------------|---------------------------------|-------------------------|-----------------------|
|                                     |                              |                      |                       | PREZZO DI<br>ACQUISTO           | VALORE DI<br>INVENTARIO | VALORE NOMINALE       |
| <b>TITOLI AZIONARI</b>              | 107.002.894,76               | 2.548,40             | 6.762.071,89          | 132.084.737,23                  | 100.243.371,27          | 83.450.497,40         |
| <b>PARTECIPAZIONI</b>               | 225.000.000,00               | 0,00                 |                       | 225.000.000,00                  | 225.000.000,00          | 225.000.000,00        |
| <b>STRUMENTI FINANZIARI</b>         | 70.682.500,00                |                      | 0,00                  | 70.682.500,00                   | 70.682.500,00           | 70.682.500,00         |
| <b>INV.EX IPOST - FTR</b>           | 24.000.000,00                | 0,00                 | 0,00                  | 24.000.000,00                   | 24.000.000,00           | 24.000.000,00         |
| <b>INV.EX IPOST - FTS</b>           | 16.354.833,82                | 0,00                 | 16.354.833,82         |                                 | 0,00                    | 16.354.833,82         |
| <b>TOTALE</b>                       | <b>443.040.228,58</b>        | <b>2.548,40</b>      | <b>23.116.905,71</b>  | <b>451.767.237,23</b>           | <b>419.925.871,27</b>   | <b>419.487.831,22</b> |
| <b>IMPIEGHI DA<br/>PERFEZIONARE</b> | 2.765.626,69                 | 0,00                 | 0,00                  | 0,00                            | 2.765.626,69            | 0,00                  |
| <b>TOTALE INPS</b>                  | <b>445.805.855,27</b>        | <b>2.548,40</b>      | <b>23.116.905,71</b>  | <b>451.767.237,23</b>           | <b>422.691.497,96</b>   | <b>419.487.831,22</b> |
| <b>TITOLI EX SCAU</b>               | 2.401.059,48                 | 0,00                 | 0,00                  | 2.401.059,48                    | 2.401.059,48            | 3.929.344,83          |
| <b>TOTALE GENERALE</b>              | <b>448.206.914,75</b>        | <b>55.697.294,17</b> | <b>150.000.000,00</b> | <b>454.168.296,71</b>           | <b>448.381.914,75</b>   | <b>423.591.318,05</b> |

## Titoli azionari

(in unità di euro)

| DESCRIZIONE                                     | CONSISTENZA<br>AL<br>01/01/2016 | AUMENTI         | DIMINUZIONI         | CONSISTENZA AL 31/12/2016 |                       |                      |
|---|---------------------------------|-----------------|---------------------|---------------------------|-----------------------|----------------------|
|   |                                 |                 |                     | PREZZO DI ACQUISTO        | VALORE DI INVENTARIO  | VALORE NOMINALE      |
| BENI STABILI S.p.A.                             | 258.158,79                      | 0,00            | 0,00                | 258.158,79                | 258.158,79            | 329.910,30           |
| EQUITALIA S.p.A. (EX RISCOSSIONE S.p.A.)        | 73.500.000,00                   | 0,00            | 0,00                | 73.500.000,00             | 73.500.000,00         | 73.500.000,00        |
| I.Ge.I. S.p.A in liquidazione                   | 1.185.215,81                    | 0,00            | 0,00                | 1.185.268,58              | 1.185.215,81          | 3.950.842,50         |
| INTESA SAN PAOLO S.p.A.                         | 31.734.465,04                   | 0,00            | 6.762.071,89        | 56.803.459,22             | 24.972.393,15         | 5.343.886,60         |
| S.I.S.P.I. S.p.A.                               | 175.000,00                      | 0,00            | 0,00                | 180.760,00                | 175.000,00            | 325.000,00           |
| S.I.S.P.I. S.p.A. (ex IPOST)                    | 325.000,00                      | 0,00            | 0,00                | 335.697,00                | 325.000,00            | 175.000,00           |
| UNICREDIT - EX ROLO BANCA 1473 -                | 55,12                           | 8,72            | 0,00                | 8,64                      | 63,84                 | 0,00                 |
| PARMALAT S.P.A.                                 | 0,00                            | 2.539,68        | 0,00                | 2.145,00                  | 2.539,68              | 0,00                 |
| <b>TOTALE</b>                                   | <b>107.177.894,76</b>           | <b>2.548,40</b> | <b>6.762.071,89</b> | <b>132.265.497,23</b>     | <b>100.418.371,27</b> | <b>83.624.639,40</b> |
| Imp. da Perf. I.Ge.I. S.p.A in liquidazione (*) | 2.765.626,69                    | 0,00            | 0,00                | 0,00                      | 2.765.626,69          | 0,00                 |
| <b>Totale complessivo</b>                       | <b>109.943.521,45</b>           | <b>2.548,40</b> | <b>6.762.071,89</b> | <b>132.265.497,23</b>     | <b>103.183.997,96</b> | <b>83.624.639,40</b> |

(\*) Euro 2.765.626,69 costituiscono i decimi della Società I.Ge.I impegnati e non richiamati

**Titoli azionari - ex Partecipazioni**

| DESCRIZIONE    | CONSISTENZA AL 01/01/2016 | AUMENTI     | DIMINUZIONI           | CONSISTENZA AL 31/12/2016 |                       |                       |
|----------------|---------------------------|-------------|-----------------------|---------------------------|-----------------------|-----------------------|
|                |                           |             |                       | PREZZO DI ACQUISTO        | VALORE DI INVENTARIO  | VALORE NOMINALE       |
| BANCA D'ITALIA | 225.000.000,00            | 0,00        |                       |                           | 225.000.000,00        | 225.000.000,00        |
| <b>TOTALE</b>  | <b>375.000.000,00</b>     | <b>0,00</b> | <b>150.000.000,00</b> | <b>225.000.000,00</b>     | <b>225.000.000,00</b> | <b>225.000.000,00</b> |

**Strumenti Finanziari**

| DESCRIZIONE                             | CONSISTENZA AL 01/01/2016 | AUMENTI              | DIMINUZIONI | CONSISTENZA AL 31/12/2016 |                      |                      |
|---|---------------------------|----------------------|-------------|---------------------------|----------------------|----------------------|
|   |                           |                      |             | PREZZO DI ACQUISTO        | VALORE DI INVENTARIO | VALORE NOMINALE      |
| STRUMENTI FINANZIARI (Equitalia S.p.A.) | 70.682.500,00             |                      | 0,00        | 70.682.500,00             | 70.682.500,00        | 70.682.500,00        |
| <b>TOTALE</b>                           | <b>21.829.500,00</b>      | <b>48.853.000,00</b> | <b>0,00</b> | <b>70.682.500,00</b>      | <b>70.682.500,00</b> | <b>70.682.500,00</b> |

**Investimenti mobiliari dell'ex IPOST**

| DESCRIZIONE              | CONSISTENZA AL 01/01/2016 | AUMENTI     | DIMINUZIONI   | CONSISTENZA AL 31/12/2016 |                      |                      |
|--------------------------|---------------------------|-------------|---------------|---------------------------|----------------------|----------------------|
|                          |                           |             |               | PREZZO DI ACQUISTO        | VALORE DI INVENTARIO | VALORE NOMINALE      |
| BUONI POSTALI FRUTTIFERI | 16.000.000,00             | 0,00        | 0,00          | 16.000.000,00             | 16.000.000,00        | 16.000.000,00        |
| POSTE VITA (FTR)         | 8.000.000,00              | 0,00        | 0,00          | 8.000.000,00              | 8.000.000,00         | 8.000.000,00         |
| POSTE VITA (FTS)         | 16.354.833,82             | 0,00        | 16.354.833,82 | 16.354.833,82             | 0,00                 | 16.354.833,82        |
| <b>TOTALE</b>            | <b>40.354.833,82</b>      | <b>0,00</b> | <b>0,00</b>   | <b>40.354.833,82</b>      | <b>40.354.833,82</b> | <b>40.354.833,82</b> |

**Titoli di Stato (ex Scau)**

| DESCRIZIONE  | CONSISTENZA AL 01/01/2016 | AUMENTI     | DIMINUZIONI | CONSISTENZA AL 31 DICEMBRE 2016 |                      |                     |
|--|---------------------------|-------------|-------------|---------------------------------|----------------------|---------------------|
|  |                           |             |             | PREZZO DI ACQUISTO              | VALORE DI INVENTARIO | VALORE NOMINALE     |
| Fondo EURIZON CAPITAL già PORTAFOGLIO SAN PAOLO AM (EX SCAU) | 2.401.059,48              | 0,00        | 0,00        | 2.401.059,48                    | 2.401.059,48         | 3.929.344,83        |
| <b>TOTALE</b>  | <b>2.401.059,48</b>       | <b>0,00</b> | <b>0,00</b> | <b>2.401.059,48</b>             | <b>2.401.059,48</b>  | <b>3.929.344,83</b> |

## Analisi voci dello stato patrimoniale

Nella prospetto seguente si riepiloga la consistenza dei valori mobiliari dell'Istituto.

**INVESTIMENTI MOBILIARI**  
(quadro riepilogativo)

(in unità di euro)

| Descrizione  | consistenza al 31 dicembre 2016 |
|--|---------------------------------|
| <b>IMMOBILIZZAZIONI FINANZIARIE</b>                                    |                                 |
| <b>PARTECIPAZIONI</b>  | <b>122.871.010,39</b>           |
| Titoli azionari - gestione Privata                                     | 100.243.371,27                  |
| Titoli azionari - gestione Privata ex IPOST                            | 175.000,00                      |
| Titoli azionari - gestione ex INPDAP                                   | 1.739.721,41                    |
| Titoli azionari - gestione ex ENPALS                                   | 17.947.291,02                   |
| Titoli azionari - Totale   | 120.105.383,70                  |
| Impieghi mobiliari da perfezionare - Gestione privata (*)              | 2.765.626,69                    |
| <b>ALTRI TITOLI</b>  | <b>1.253.653.321,26</b>         |
| Titoli di Stato - Gestione Privata INPS                                | 2.401.059,48                    |
| Titoli di Stato - Gestione Privata ex IPOST                            | 16.000.000,00                   |
| Titoli di Stato - Gestione ex INPDAP                                   | 0,00                            |
| Titoli di Stato - Gestione ex ENPALS                                   | 63.433.334,72                   |
| Titoli di Stato - TOTALE   | 81.834.394,20                   |
| Strumenti finanziari - gestione Privata                                | 70.682.500,00                   |
| Impieghi in titoli diversi da perfezionare - Gestione ex ENPALS        | 25.715.923,00                   |
| Impieghi in titoli diversi da perfezionare - Gestione Privata ex IPOST | 8.000.000,00                    |
| Fondi Immobiliari - Gestione ex INPDAP                                 | 805.522.340,58                  |
| Fondi Immobiliari - Gestione ex ENPALS                                 | 261.898.163,48                  |
| Fondi Immobiliari - TOTALE   | 1.067.420.504,06                |
| <b>TOTALE INPS</b>   | <b>1.376.524.331,65</b>         |

(\*) Euro 2.765.627 costituiscono i decimi della Società I.GE.I impegnati e non richiamati



### - Immobili

Gli immobili di proprietà INPS per un importo complessivo di 3.217,01 mln sono rappresentati da immobili da reddito per 2.544,40 mln, da immobili strumentali per 590,01 mln e da strutture sociali per 82,6. Gli immobili riferiti alla *Gestione privata* per un importo complessivo di 1.487,77 mln sono rappresentati da immobili da reddito per 1.358,19 mln, da immobili strumentali per 127,32 mln e da strutture sociale per 2,26 mln.

Gli immobili di proprietà della Gestione dipendenti pubblici per un importo complessivo di 1.700,58 mln sono rappresentati da immobili da reddito per 1.178,02 mln, da immobili strumentali per 442,21 mln e da strutture sociali per 80,35 mln.

Gli immobili di proprietà della Gestione lavoratori dello spettacolo per un importo complessivo di 28,67 mln sono rappresentati da immobili da reddito per 8,18 da immobili strumentali per 20,48 mln.

Nell' "*Allegato D)*" è riportato l'elenco completo degli immobili.

Nelle pagine seguenti sono riportati:

- il prospetto riassuntivo della gestione degli immobili;
- i prospetti relativo ai risultati della gestione svolta dalla società I.GE.I. con l'indicazione delle gestioni e dei fondi cui vanno riferiti gli immobili stessi;
- i prospetti di analisi della gestione svolta dalle società esterne per gli immobili di proprietà dell'INPS (ex INPDAI).

**CONSISTENZA IMMOBILI AL 31 DICEMBRE 2016**  
**QUADRO RIASSUNTIVO**

| Gestioni   |  | Immobili da reddito     | Immobili strumentali  | Strutture sociali    | Totale                  |
|--|--|-------------------------|-----------------------|----------------------|-------------------------|
| <b>GESTIONE PRIVATA</b>                            |  |                         |                       |                      |                         |
| IPB  | Impieghi unitari (compreso Camogli)  | 134.689.017,73          | 125.100.715,75        |                      | 259.789.733,48          |
| FPV  | Fondo trasporti (ex A.T.M.)  | 8.920.245,50            |                       |                      | 8.920.245,50            |
| PTR  | Gestione prestazioni temporanee (ex TBC)   | 326.730,27              | 67,24                 |                      | 326.797,51              |
| GSR  | Fondo integrativo Gas  | 574.811,92              |                       |                      | 574.811,92              |
| FDR  | Fondo spedizionieri doganali   | 10.532.232,39           |                       |                      | 10.532.232,39           |
| GPO  | Immobili di pertinenza della gestione ordinaria ex SCAU  | 746.641,33              | 1.561.710,05          |                      | 2.308.351,38            |
| FIL  | Immobili di pertinenza gestione spec. per i tratt.ti pens. già erogati dai fondi integrativi di previdenza esistenti presso gli enti disciolti | 156.296,31              | 653.458,04            |                      | 809.754,35              |
| FPY  | Impieghi immobiliari ex INPDAI   | 1.143.464.057,26        |                       |                      | 1.143.464.057,26        |
| FTR  | Immobili di pertinenza ex Istituto postelegrafonici(Quiescenza)  | 47.322.170,38           |                       |                      | 47.322.170,38           |
| FTT  | Immobili di pertinenza ex Istituto postelegrafonici (Mutualità)  | 3.219.765,13            |                       |                      | 3.219.765,13            |
| FTU  | Immobili di pertinenza ex Istituto postelegrafonici(Assistenza)  | 8.237.130,15            |                       | 2.261.005,82         | 10.498.135,97           |
| <b>Totale Gestione privata</b>                     |  | <b>1.358.189.098,37</b> | <b>127.315.951,08</b> | <b>2.261.005,82</b>  | <b>1.487.766.055,27</b> |
| <b>GESTIONE DIPENDENTI PUBBLICI</b>                |  |                         |                       |                      |                         |
| INB  | Gestione ENPAS - ex INPDAP   | 277.357.298,13          | 168.227.885,32        | 9.250.039,98         | 454.835.223,43          |
| IND  | Gestione INADEL - ex INPDAP  | 294.238.428,73          | 25.073.515,52         | 2.952.117,31         | 322.264.061,56          |
| INE  | Gestione ENPDEP - ex INPDAP  | 3.786.881,47            |                       |                      | 3.786.881,47            |
| INR  | Gestione CPDEL - ex INPDAP   | 508.148.157,22          | 248.905.966,08        |                      | 757.054.123,30          |
| INV  | Gestione CPI - ex INPDAP   | 17.698.098,43           |                       |                      | 17.698.098,43           |
| INT  | Gestione CPS - ex INPDAP   | 66.035.426,64           |                       |                      | 66.035.426,64           |
| INC  | Gestione Credito - ex INPDAP   |                         |                       | 8.490.313,80         | 8.490.313,80            |
| INA  | Gestione ENAM - ex INPDAP  | 10.759.975,84           |                       | 59.653.169,29        | 70.413.145,13           |
| <b>Totale Gestione dipendenti pubblici</b>         |  | <b>1.178.024.266,46</b> | <b>442.207.366,92</b> | <b>80.345.640,38</b> | <b>1.700.577.273,76</b> |
| <b>GESTIONE LAVORATORI DELLO SPETTACOLO</b>        |  |                         |                       |                      |                         |
| ENA  | Gestione ENPALS  | 853.416,14              | 241.885,17            |                      | 1.095.301,31            |
| ENS  | Fondo lavoratori dello spettacolo  | 7.330.500,13            | 20.241.625,61         |                      | 27.572.125,74           |
| <b>Totale Gestione lavoratori dello spettacolo</b> |  | <b>8.183.916,27</b>     | <b>20.483.510,78</b>  | <b>0,00</b>          | <b>28.667.427,05</b>    |
| <b>TOTALE GENERALE</b>                             |  | <b>2.544.397.281,10</b> | <b>590.006.828,78</b> | <b>82.606.646,20</b> | <b>3.217.010.756,08</b> |

**Gestione da parte della società IGEI degli immobili da reddito di proprietà dell'INPS  
Consuntivo 2016**

|  | TOTALE               | INV. UNIT.          | IPD FONDO GAS    | IPE FONDO TRASPORTI | IPF PREST. TEMP. (ex TBC) | IPG FONDO SPEDIZIONIERI | IPI FONDO INTEGR. DI PREVIDENZA ENTI DISCIOLTI | IPP GESTIONE DI PREVIDENZA PER IL PERSONALE DELLE POSTE ITALIANE S.P.A.. | IPT GESTIONE MUTUALITA' EX IPOST | IPU GESTIONE ASSISTENZA EX IPOST |
|--|----------------------|---------------------|------------------|---------------------|---------------------------|-------------------------|--|--|----------------------------------|----------------------------------|
| <b>PROVENTI</b>  |                      |                     |                  |                     |                           |                         |  |  |                                  |                                  |
| Affitti  | 8.737.075,84         | 6.789.180,76        | 46.286,40        | 141.683,07          | 159.175,75                | 780.505,30              | 279.005,73                                     | 454.536,49   | 28.756,50                        | 57.945,84                        |
| Recupero spese di manutenzione ordinaria e straordinaria | 2.956,03             | 1.847,23            |                  |                     |                           |                         |  | 1.108,80   |                                  |                                  |
| Recupero spese varie di custodia                         | -                    |                     |                  |                     |                           |                         |  |  |                                  |                                  |
| Recupero spese varie di gestione                         | 1.343.482,93         | 1.030.871,63        | 4.132,88         | 30.514,35           | 3.634,50                  | 156.362,29              | 6.544,00                                       | 110.819,78   |                                  | 603,50                           |
| Recupero imposte di registro                             |                      |                     |                  |                     |                           |                         |  |  |                                  |                                  |
| Recupero oneri condominiali                              |                      |                     |                  |                     |                           |                         |  |  |                                  |                                  |
| Entrate varie  | -                    |                     |                  |                     |                           |                         |  |  |                                  |                                  |
| <b>TOTALE PROVENTI ( R )</b>                             | <b>10.083.514,80</b> | <b>7.821.899,62</b> | <b>50.419,28</b> | <b>172.197,42</b>   | <b>162.810,25</b>         | <b>936.867,59</b>       | <b>285.549,73</b>                              | <b>566.465,07</b>  | <b>28.756,50</b>                 | <b>58.549,34</b>                 |
| <b>SPESE</b>   |                      |                     |                  |                     |                           |                         |  |  |                                  |                                  |
| Manutenzioni   | 3.820.422,30         | 3.351.093,75        | 21.046,55        | 32.965,67           | 44.204,98                 | 241.781,42              | 143,96   | 99.673,81  |                                  | 29.512,16                        |
| Spese di custodia  | 130.000,53           | 92.144,89           |                  |                     |                           | 37.855,64               |  |  |                                  |                                  |
| Spese di gestione  | 2.567.658,35         | 1.982.354,93        |                  | 98.134,79           |                           | 141.608,27              | 6.340,00                                       | 338.640,86   |                                  | 579,50                           |
| Spese condominiali di proprietà                          | -                    |                     |                  |                     |                           |                         |  |  |                                  |                                  |
| Spese condominiali varie da recuperare                   | -                    |                     |                  |                     |                           |                         |  |  |                                  |                                  |
| IMU/ICI  | -                    | -                   |                  |                     |                           |                         |  |  |                                  |                                  |
| Spese varie  | 420.419,22           | 320.794,75          | 2.222,00         | 6.801,38            | 7.641,31                  | 37.468,17               | 13.393,68                                      | 29.316,24  |                                  | 2.781,69                         |
| Indennità per l'avviamento commerciale                   | 33.676,24            | 33.676,24           |                  |                     |                           |                         |  |  |                                  |                                  |
| Rimborso canone d'affitto                                | -                    |                     |                  |                     |                           |                         |  |  |                                  |                                  |
| <b>TOTALE SPESE ( R )</b>                                | <b>6.972.176,64</b>  | <b>5.780.064,56</b> | <b>23.268,55</b> | <b>137.901,84</b>   | <b>51.846,29</b>          | <b>458.713,50</b>       | <b>19.877,64</b>                               | <b>467.630,91</b>  | <b>-</b>                         | <b>32.873,35</b>                 |
| <b>RISULTATO NETTO</b>                                   | <b>3.111.338,16</b>  | <b>2.041.835,06</b> | <b>27.150,73</b> | <b>34.295,58</b>    | <b>110.963,96</b>         | <b>478.154,09</b>       | <b>265.672,09</b>                              | <b>98.834,16</b>   | <b>28.756,50</b>                 | <b>25.675,99</b>                 |

Gestione da parte della società IGEI degli immobili da reddito di proprietà dell'INPS già cartolarizzati  
Consuntivo 2016

|  | TOTALE              | INV. UNIT.          | IPD FONDO GAS    | IPE FONDO TRASPORTI | IPF PREST. TEMP. (ex TBC) | IPP GESTIONE DI PREVIDENZA PER IL PERSONALE DELLE POSTE ITALIANE S.P.A.. | IPT GESTIONE MUTUALITA' EX IPOST | IPU GESTIONE ASSISTENZA EX IPOST |
|--|---------------------|---------------------|------------------|---------------------|---------------------------|--|----------------------------------|----------------------------------|
| <b>PROVENTI</b>  |                     |                     |                  |                     |                           |  |                                  |                                  |
| Affitti  | 2.597.960,58        | 2.213.393,54        | 7.160,64         | 248.194,92          | 2.922,14                  | 126.289,34   |                                  | -                                |
| Recupero spese di manutenzione ordinaria e straordinaria | 31.304,79           | 31.163,43           | 114,48           | 26,88               |                           |  |                                  | -                                |
| Recupero spese varie di custodia                         | -                   |                     |                  |                     |                           |  |                                  | -                                |
| Recupero spese varie di gestione                         | 446.748,86          | 441.414,74          | 2.530,04         | 2.800,08            | 4,00                      |  |                                  | -                                |
| Recupero imposta di registro                             | -                   |                     |                  |                     |                           |  |                                  | -                                |
| Recupero oneri condominiali                              | -                   |                     |                  |                     |                           |  |                                  | -                                |
| Entrate varie  | -                   |                     |                  |                     |                           |  |                                  | -                                |
| <b>TOTALE PROVENTI ( R )</b>                             | <b>3.076.014,23</b> | <b>2.685.971,71</b> | <b>9.805,16</b>  | <b>251.021,88</b>   | <b>2.926,14</b>           | <b>126.289,34</b>  | <b>-</b>                         | <b>-</b>                         |
| <b>SPESE</b>   |                     |                     |                  |                     |                           |  |                                  |                                  |
| Manutenzioni   | 1.241.850,43        | 1.179.976,66        | 3.308,02         | 57.754,24           | 811,51                    |  |                                  |                                  |
| Spese di custodia  | -                   |                     |                  |                     |                           |  |                                  |                                  |
| Spese di gestione  | 806.511,25          | 534.307,75          | 13.667,06        | 171.908,72          | 3.627,72                  | 70.000,00  | 7.000,00                         | 6.000,00                         |
| Spese condominiali proprietà                             | -                   |                     |                  |                     |                           |  |                                  |                                  |
| Spese condominiali da recuperare                         | -                   |                     |                  |                     |                           |  |                                  |                                  |
| Spese varie  | 125.364,13          | 112.958,70          | 349,22           | 11.916,01           | 140,20                    |  |                                  |                                  |
| Indennità per l'avviamento commerciale                   | -                   | -                   |                  |                     |                           |  |                                  |                                  |
| IMU/TASI Immobili da reddito                             | -                   |                     |                  |                     |                           |  |                                  |                                  |
| Spese legali   | -                   |                     |                  |                     |                           |  |                                  |                                  |
| Rimborso canone d'affitto                                | -                   | -                   |                  |                     |                           |  |                                  |                                  |
| <b>TOTALE SPESE ( R )</b>                                | <b>2.173.725,81</b> | <b>1.827.243,11</b> | <b>17.324,30</b> | <b>241.578,97</b>   | <b>4.579,43</b>           | <b>70.000,00</b>   | <b>7.000,00</b>                  | <b>6.000,00</b>                  |
| <b>RISULTATO NETTO</b>                                   | <b>902.288,42</b>   | <b>858.728,60</b>   | <b>-</b>         | <b>7.519,14</b>     | <b>9.442,91</b>           | <b>-</b>   | <b>7.000,00</b>                  | <b>-</b>                         |

**Gestione degli immobili da reddito di proprietà dell'INPS  
Consuntivo 2016**

| GESTIONE IMMOBILIARE                                 | Consuntivo<br>2016 | Consuntivo<br>2015 | Consuntivo<br>2014 | Variazioni 2016/2015              |              | Variazioni 2015/2014                    |               |
|--|--------------------|--------------------|--------------------|-----------------------------------|--------------|---|---------------|
|  | (in migliaia di €) |                    |                    | valori assoluti<br>(in migl.di €) | %            | valori<br>assoluti<br>(in migl.di<br>€) | %             |
| ENTRATE  |                    |                    |                    |                                   |              |   |               |
| Fitto degli immobili da reddito                      | 49.421             | 51.565             | 53.871             | -2.144                            | -4,2%        | -2.306                                  | -4,3%         |
| Recuperi complessivi di spese e<br>altre entrate     | 10.453             | 11.141             | 15.848             | -688                              | -6,2%        | -4.707                                  | -29,7%        |
| Insussistenza di residui passivi                     | 3.407              | 1.225              | 2.984              | 2.182                             | 178,1%       | -1.759                                  | -58,9%        |
| Riaccertamento residui attivi                        |                    | -                  | -                  | 0                                 |              | 0                                       |               |
| <b>TOTALE ENTRATE</b>                                | <b>63.281</b>      | <b>63.931</b>      | <b>72.703</b>      | <b>650</b>                        | <b>-1,0%</b> | <b>-8.772</b>                           | <b>-12,1%</b> |
| SPESE  |                    |                    |                    |                                   |              |   |               |
| Spese di manutenzione                                | 6.144              | 4.788              | 5.771              | 1.356                             | 28,3%        | -983                                    | -17,0%        |
| Spese di conduzione;<br>ammortamento e costi diversi | 85.628             | 73.869             | 81.436             | 11.759                            | 15,9%        | -7.567                                  | -9,3%         |
| Spese di amministrazione                             | 6.737              | 5.247              | 5.088              | 1.490                             | 28,4%        | 159                                     | 3,1%          |
| Oneri tributari e accantonamento<br>fondo imposte    | 56.423             | 54.182             | 62.162             | 2.241                             | 4,1%         | -7.980                                  | -12,8%        |
| Compensi alle società di gestione<br>immobili        | 2.963              | 4.033              | 5.290              | 1.070                             | -26,5%       | -1.257                                  | -23,8%        |
| Eliminazione di residui attivi                       | 0                  | 0                  | 0                  | 0                                 | -            | 0                                       | -             |
| <b>TOTALE SPESE</b>                                  | <b>157.895</b>     | <b>142.119</b>     | <b>159.747</b>     | <b>15.776</b>                     | <b>11,1%</b> | <b>17.628</b>                           | <b>-</b>      |
| Risultato netto gestione immobiliare<br>da reddito   | -94.614            | -78.188            | -87.044            | -16.426                           | 21,0%        | 8.856                                   | -10,2%        |
| <b>PATRIMONIO</b>                                    | <b>2.544.375</b>   | <b>2.526.653</b>   | <b>2.517.090</b>   | <b>17.722</b>                     | <b>0,7%</b>  | <b>-9.563</b>                           | <b>-0,4%</b>  |

## Analisi voci dello stato patrimoniale

### *Attivo circolante*

Composto da rimanenze, residui attivi e disponibilità liquide per un ammontare di 127.651 mln (nel consuntivo 2015 pari a 128.392 mln).

#### - Rimanenze

Le rimanenze attive iscritte in 285 mln (+ 10 mln rispetto al consuntivo 2015) sono costituite quasi interamente da oneri sospesi per prestazioni in attesa di valori di copertura.

#### - Residui attivi meno f.do svalutazione crediti

Risultano pari a 93.754 mln con un incremento di 4.121 mln rispetto al consuntivo 2015 di 89.633 mln, da attribuire principalmente a crediti verso iscritti, soci e terzi che al netto dei fondi svalutazione, pari a 62.531 mln ammontano a 44.998 (+749 mln) e a crediti verso lo Stato ed altri soggetti pubblici per 48.147 mln (+ 3.339 mln).

Nel prospetto che segue si riporta l'analisi dei residui attivi all'inizio ed alla fine dell'anno nonché l'analisi, dettagliata per gestione, del Fondo svalutazione crediti contributivi e del Fondo svalutazione crediti per prestazioni da recuperare.

Si precisa che l'importo di 156.295 mln tiene conto dell'operazione di eliminazione dei residui che è stata effettuata per partite creditorie per le quali si sono verificate obiettive situazioni di irrecuperabilità, ovvero condizioni di insussistenza del credito, ai sensi dell'art. 36 del Regolamento di contabilità ed amministrazione dell'Istituto.

I residui eliminati ammontano a 818 mln, tra questi si rilevano crediti contributivi verso le aziende da procedura Uniemens per 187 mln, crediti della gestione commercianti per 342 mln, crediti della gestione artigiani per 175 mln, crediti relativi a prestazioni da recuperare per 59 mln.

## CREDITI

(in milioni)

| Aggregati  | Consistenza      |                  | Variazioni     |            |
|--|------------------|------------------|----------------|------------|
|  | al<br>31/12/2016 | al<br>01/01/2016 | assolute       | in %       |
| 1. <i>Crediti verso utenti, clienti, ecc.</i><br>per entrate derivanti dalla vendita di beni e dalla prestazione di servizi  | 269              | 283              | -14,7          | -5         |
|  | 269              | 283              | -14,7          | -5,2       |
| 2. <i>Crediti verso iscritti, soci e terzi</i><br>per aliquote contrib. a carico dei datori di lavoro e/o degli iscritti (1) | 107.529          | 101.435          | 6.094,5        | 6,0        |
| per quote di partecip. degli iscritti all'onere di specifiche gestioni   | 98.236           | 92.399           | 5.836,8        | 6,3        |
| per poste correttive e compensative di spese correnti (2)  | 3                | 3                | 0,1            | 5,1        |
| per entrate non classificabili in altre voci   | 4.929            | 4.766            | 162,4          | 3,4        |
| per alienazione di immobili e diritti reali  | 2.229            | 2.215            | 14,5           | 0,7        |
| per contributi riscossi per conto di altri enti  | 127              | 113              | 14,3           | 12,7       |
|  | 2.006            | 1.939            | 66,3           | 3,4        |
| 3. <i>Crediti verso lo stato ed altri soggetti pubblici</i><br>per trasferimenti da parte dello Stato                        | 48.147           | 44.808           | 3.339,0        | 7,5        |
| per trasferimenti da parte delle Regioni   | 41.914           | 38.664           | 3.250,0        | 8,4        |
| per trasferimenti da parte di altri Enti pubblici del settore pubblico   | 655              | 656              | -1,2           | -0,2       |
| verso lo Stato ed altri Enti per entrate aventi natura di partite di giro  | 5.163            | 5.078            | 84,6           | 1,7        |
|  | 414              | 409              | 5,5            | 1,3        |
| 4. <i>Crediti verso altri</i><br>per redditi e proventi patrimoniali (3)   | 350              | 302              | 48,2           | 16,0       |
| per altre entrate non classificabili in altre voci   | 206              | 206              | -0,7           | -0,4       |
| per altre riscossioni  | 57               | 9                | 48,3           | ...        |
| per altre entrate aventi natura di partite di giro   | 74               | 69               | 4,5            | 6,6        |
|  | 14               | 18               | -4,0           | ...        |
| <b>Totale crediti</b>  | <b>156.295</b>   | <b>146.828</b>   | <b>9.466,9</b> | <b>6,4</b> |

... Non valutabile o non significativa.

| Al lordo del  | Importo fondo svalutazione | Importo netto |
|---|----------------------------|---------------|
| (1) <b>fondo svalutazione crediti contributivi</b>                          | <b>60.503</b>              | <b>37.732</b> |
| (2) <b>fondo svalutazione per prestazioni da recuperare</b>                 | <b>2.028</b>               | <b>2.901</b>  |
| (3) <b>fondo svalutazione crediti verso locatari di immobili da reddito</b> | <b>9</b>                   | <b>197</b>    |

**FONDO SVALUTAZIONE CREDITI CONTRIBUTIVI**

*(in milioni)*

| ALLreLati  | Crediti contributivi lordi al 31.12.2016 | Movimento fondo svalutazione crediti - anno 2016 |                    |                        |                     | Crediti contributivi al netto della svalutazione al 31.12.2016 |
|--|--|--|--------------------|------------------------|---------------------|--|
|  |  | all'inizio dell'anno                             | Prelievi dell'anno | Assegnazioni dell'anno | alla fine dell'anno |  |
|  | (a)                                      | (b)  | (c)                | (d)                    | (e)                 | L = (a - e)  |
| <i>Lestioni amministrate</i>                           |  |  |                    |                        |                     |  |
| . F.do pensioni lavoratori dipendenti                  | 47.683                                   | 29.850   | 178                | 2.692                  | 32.363              | 15.320   |
| . Prestazioni temporanee lavoratori dipendenti         | 6.672                                    | 4.314  | 22                 | 414                    | 4.707               | 1.965  |
| . Coltivatori diretti, coloni e mezzadri               | 1.929                                    | 1.168  | 24                 | 82                     | 1.226               | 703  |
| . Artigiani  | 14.631                                   | 7.479  | 173                | 1.175                  | 8.481               | 6.151  |
| . Esercenti attività commerciali                       | 19.872                                   | 8.229  | 320                | 1.682                  | 9.592               | 10.281   |
| . Parasubordinati                                      | 1.847                                    | 173  | 0                  | 12                     | 185                 | 1.662  |
| . Gestione riscossione dei contributi di malattia SSN  | 2.120                                    | 2.103  | 5                  | 0                      | 2.098               | 21   |
| . Gestione interventi assist. sostegno gest. previd.li | 948                                      | 361  | 2                  | 16                     | 375                 | 573  |
| . Fondo di tesoreria                                   | 1.155                                    | 544  | 1                  | 119                    | 662                 | 493  |
| . Gestione speciale soppresso ENPALS                   | 461                                      | 527  | 211                | 0                      | 316                 | 145  |
| . Gestione riscossione dei contributi per conto terzi  | 503                                      | 337  | 1                  | 27                     | 363                 | 140  |
| . Gestione riscossione dei contributi di malattia      | 101                                      | 101  | 0                  | 0                      | 100                 | 1  |
| . Fondo volo   | 48                                       | 28   | 0                  | 3                      | 31                  | 16   |
| . Fondo clero  | 33                                       | 3  | 0                  | 0                      | 3                   | 29   |
| . Fondo dazieri  | 2  | 0  | 0                  | 0                      | 0                   | 2  |
| . Fondo minatori                                       | 0  | 0  | 0                  | 0                      | 0                   | 0  |
| . Fondo gas  | 1  | 1  | 0                  | 0                      | 1                   | 0  |
| . Fondo esattoriali                                    | 1  | 1  | 0                  | 0                      | 1                   | 0  |
| . Altre  | 229                                      | 0  | 0                  | 0                      | 0                   | 229  |
| <b>Totale crediti contributivi</b>                     | <b>98.236</b>                            | <b>55.220</b>                                    | <b>937</b>         | <b>6.220</b>           | <b>60.503</b>       | <b>37.732</b>  |
| Percentuale media di svalutazione                      |  |  |                    |                        |                     | 61,6   |



**FONDO SVALUTAZIONE CREDITI PER PRESTAZIONI DA RECUPERARE**

(in migliaia)

| Gestioni   | Consistenza<br>al<br>1.1.2016 | Accantonamenti<br>dell'anno | Prelievi<br>dell'anno | Consistenza<br>al<br>31.12.2015 |
|--|-------------------------------|-----------------------------|-----------------------|---------------------------------|
| 1. Fondo pensioni lavoratori dipendenti  | 545.956                       | 762                         | 21.601                | 525.117                         |
| 2. Gestione dei contributi e delle prestaz. previd. dei coltivatori diretti, mezzadri e coloni   | 26.894                        | 0                           | 2.410                 | 24.485                          |
| 3. Gestione dei contributi e delle prestazioni previdenziali degli artigiani   | 50.393                        | 0                           | 5.254                 | 45.138                          |
| 4. Gestione dei contributi e delle prestazioni previdenziali degli esercenti attività commerciali                                      | 52.418                        | 0                           | 4.599                 | 47.819                          |
| 5. Fondo di previdenza per il personale delle abolite imposte di consumo   | 654                           | 0                           | 65                    | 589                             |
| 6. Gestione speciale di previd. per i dipendenti da imprese esercenti miniere, cave e torbiere   | 46                            | 2                           | 2                     | 46                              |
| 7. Fondo integrativo dell'AGO per l'IVS a favore del personale dipen. da aziende priv. del gas   | 89                            | 32                          | 46                    | 75                              |
| 8. Fondo di prev. per gli impiegati dipendenti dai concess. del servizio di riscossione dei tributi                                    | 60                            | 0                           | 2                     | 58                              |
| 9. Fondo di previdenza per il clero secolare e per i ministri di culto delle confessioni diverse dalla cattolica                       | 196                           | 7                           | 1                     | 202                             |
| 10. Assicurazione facoltativa per l'invalidità e la vecchiaia  | 218                           | 3                           | 1                     | 220                             |
| 11. Gestione prestazioni temporanee ai lavoratori dipendenti   | 220.192                       | 34.164                      | 12.704                | 241.652                         |
| 12. Gestione degli interventi assistenziali e di sostegno alle gestioni previdenziali  | 646.428                       | 27.006                      | 15.393                | 658.041                         |
| 13. Gestione per l'erogazione delle pensioni, assegni e indennità agli invalidi civili   | 404.620                       | 69.616                      | 7.209                 | 467.028                         |
| 14. Gestione speciale Ferrovie dello Stato   | 14.717                        | 458                         | 236                   | 14.939                          |
| 15. Gestione per la tutela previdenziale dei soggetti che esercitano per professione abituale, ancorchè non esclusiva, lavoro autonomo | 2.268                         | 282                         | 82                    | 2.468                           |
| <b>Totale</b>  | <b>1.965.149</b>              | <b>132.332</b>              | <b>69.605</b>         | <b>2.027.875</b>                |

## Analisi voci dello stato patrimoniale

### – Disponibilità liquide

Sono pari a 33.387 mln così ripartite:

- 32.381 mln di depositi presso la Tesoreria;
- 326 mln di depositi nei conti correnti postali;
- 656 mln di depositi nei conti correnti bancari;
- 24 mln di fondi in giro ed altre disponibilità liquide.

Per tutte le voci sopra indicate si assiste ad una complessiva diminuzione, rispetto all'inizio dell'anno di valori per 4.872 mln come somma algebrica di minori depositi presso la Tesoreria (-175 mln), maggiori disponibilità sui conti correnti bancari (+74 mln), minori disponibilità sui conti correnti postali (-4.771 mln) e costanza di altre disponibilità liquide.

Si fa presente che gli importi sopra indicati sono al lordo di 334 mln che risultano pignorati alla data del 31 dicembre 2016.

### *Ratei e risconti*

Evidenziano 26.556 mln di ratei attivi (25.883 mln nel consuntivo 2015) e sono costituiti quasi interamente da contributi delle gestioni amministrative, economicamente pertinenti all'esercizio 2016 il cui accertamento, in competenza finanziaria, avverrà nell'anno 2017.

### Passività

Le passività dello Stato patrimoniale sono costituite dagli elementi di seguito indicati.

#### *Fondi per rischi ed oneri*

I fondi in questione passati in corso d'anno da 7.920 mln a 7.148 mln, presentano un saldo negativo di 772 mln.

#### *Trattamento di fine rapporto di lavoro subordinato*

Si rileva per l'anno 2016 un importo di 1.893 mln minore di 13 mln rispetto al consuntivo 2015 (1.906 mln).

#### *Debiti*

Presentano un importo di 154.926 mln (149.473 nel consuntivo 2015). Nell'ambito di questo importo la voce più rilevante si riferisce per 136.970 mln ai debiti verso lo Stato e verso gli altri enti pubblici per anticipazioni di tesoreria e anticipazioni ai sensi dell'art. 35 della legge n. 448/1998 a copertura del fabbisogno finanziario delle gestioni previdenziali, nonché alle somme da riversare per ritenute erariali e per trasferimenti passivi disposti per legge.

#### *Ratei e risconti*

Risultano iscritti in 5.239 mln e presentano un aumento di 142 mln rispetto alla consistenza del consuntivo 2015 di 5.097 mln.

Sono costituiti quasi interamente da prestazioni delle gestioni amministrate economicamente pertinenti all'esercizio 2016 il cui impegno, in competenza finanziaria, avverrà nell'anno 2017.

Fanno parte dell'aggregato le *riserve tecniche* (383 mln) delle gestioni pensionistiche rette con il sistema tecnico-finanziario della capitalizzazione o della copertura di capitali, destinate alla copertura di prevedibili futuri oneri, la cui valutazione è stata effettuata sulla base delle norme che governano le gestioni interessate.

#### *- Residui passivi*

Il valore finale dei residui passivi alla fine del 2016 risulta di 154.923 mln e risente dell'operazione di eliminazione di cui all'art. 36 del Regolamento di contabilità ed amministrazione dell'Istituto.

Nel prospetto che segue viene riportata l'analisi dei debiti.

## DEBITI

(in milioni)

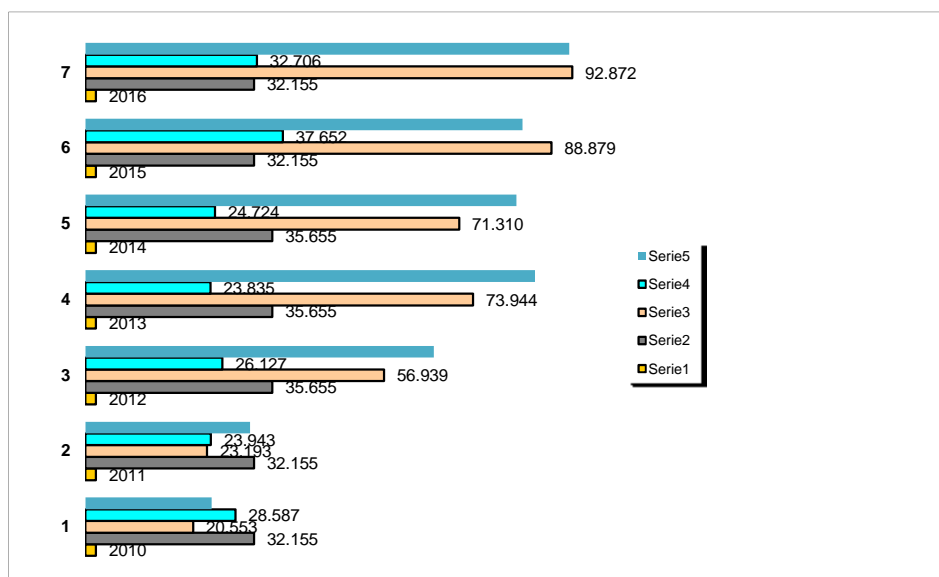
| Aggregati  | Consistenza      |                | Variazioni     |            |
|--|------------------|----------------|----------------|------------|
|  | al<br>31/12/2016 | al<br>1/1/2016 | assolute       | in %       |
| 1. <i>Debiti verso fornitori</i>   | 803              | 828            | -24,8          | -3,0       |
| per spese per l'acquisto di beni di consumo e di servizi   | 609              | 637            | -28,3          | -4,4       |
| per l'acquisizione beni di uso durevole ed opere immobiliari   | 3                | 3              | 0,0            | 0,0        |
| per l'acquisizione beni di immobilizzazioni tecniche   | 192              | 188            | 3,5            | 1,8        |
| 2. <i>Debiti rappresentati da titoli di credito</i>  | 29               | 29             | 0,0            | 0,0        |
| per sottoscrizioni di partec. e acquisto di valori mobiliari   | 29               | 29             | 0,0            | 0,0        |
| 3. <i>Debiti tributari</i>   | 9                | 10             | -1,9           | -18,1      |
| per oneri tributari  | 9                | 10             | -1,9           | -18,1      |
| 4. <i>Debiti verso istituti di prev. e sicurezza sociale</i>   | 2.685            | 2.519          | 166,0          | 6,6        |
| verso istituti di previdenza per trasferimenti passivi   | 4                | 4              | -0,1           | -1,7       |
| per oneri finanziari   | 0                | 0              | 0,0            | 0,0        |
| verso istituti di previd. per spese aventi natura di partite di giro                                   | 2.681            | 2.515          | 166,1          | 6,6        |
| 5. <i>Debiti v. iscritti, soci e terzi per prestaz. dovute</i>   | 6.108            | 5.331          | 777,1          | 14,6       |
| per prestazioni istituzionali  | 6.108            | 5.331          | 777,1          | 14,6       |
| 6. <i>Debiti verso lo stato ed altri soggetti pubblici</i>   | 136.970          | 132.549        | 4.420,8        | 3,3        |
| anticipazioni di tesoreria   | 32.155           | 32.155         | 0,0            | 0,0        |
| anticipazioni dello Stato alle gestioni prev. Art. 35, commi 3 e 4, legge 448/1998 e 4. legge 448/1998 | 92.872           | 88.879         | 3.993,3        | 4,5        |
| per trasferimenti passivi allo Stato e ad altri soggetti pubblici                                      | 2.332            | 2.288          | 44,8           | 2,0        |
| presunta insussistenza dei residui passivi   | -996             | -996           | -0,3           | 0,0        |
| per rimborsi   | 1.942            | 1.942          | 0,0            | 0,0        |
| verso lo Stato per spese aventi natura di partite di giro  | 8.338            | 8.271          | 66,5           | 0,8        |
| verso regioni per assegni familiari  | 9                | 9              | 0,0            | 0,0        |
| verso i.n.a.d.el. L. 303/74  | 3                | 3              | 0,0            | 0,0        |
| verso altri enti alla regolazione dei rapporti finanziari a chiusura Scip 1 e Scip 2                   | 317              | 0              | 316,6          | ...        |
| 7. <i>Debiti diversi</i>   | 8.323            | 8.207          | 116,2          | 1,4        |
| per spese per gli organi dell'Ente   | 5                | 4              | 0,7            | 16,4       |
| per oneri per il personale in attività di servizio   | 259              | 368            | -109,0         | -29,6      |
| per oneri per il personale in quiescenza   | 5                | 4              | 0,9            | 19,4       |
| per trasferimenti passivi  | 341              | 350            | -8,3           | -2,4       |
| per oneri finanziari   | 2.391            | 2.391          | 0,0            | 0,0        |
| per poste correttive e compensative di entrate correnti  | 643              | 643            | -0,5           | -0,1       |
| per spese non classificabili in altre voci   | 337              | 290            | 46,4           | 16,0       |
| per concessioni di crediti e anticipazioni   | 268              | 316            | -48,4          | -15,3      |
| per indennità e similari al personale cessato dal servizio   | 0                | 0              | 0,0            | 0,0        |
| per altre spese aventi natura di partite di giro   | 1.711            | 1.678          | 32,7           | 1,9        |
| per depositi cauzionali  | 10               | 10             | 0,7            | 7,4        |
| per debiti diversi   | 2.249            | 2.050          | 198,1          | 9,7        |
| per debiti v/aziende per depositi (art. 1, co. 1223, n. 296/06)  | 10               | 12             | -2,2           | ...        |
| per anticipazioni ricevute per pagamenti di prestazioni per conto di altri Enti                        | 95               | 90             | 5,1            | ...        |
| <b>Totale Debiti</b>   | <b>154.926</b>   | <b>149.473</b> | <b>5.453,4</b> | <b>3,6</b> |

... Non valutabile o non significativa.

**ANDAMENTO DELLA SITUAZIONE DEBITORIA  
VERSO LO STATO E LA TESORERIA AL 31 DICEMBRE 2012**

(in milioni)

| Anno | Anticipazioni              |                            | Fondi giacenti in<br>Tesoreria | Debito netto |
|------|----------------------------|----------------------------|--------------------------------|--------------|
|      | ex art. 16<br>legge 370/74 | ex art. 35<br>legge 488/98 |                                |              |
| 1    | 2                          | 3                          | 4                              | 5 = 2+3-4    |
| 2006 | 32.155                     | 13.722                     | 27.145                         | 18.732       |
| 2007 | 32.155                     | 14.848                     | 31.663                         | 15.340       |
| 2008 | 32.155                     | 16.934                     | 39.645                         | 9.444        |
| 2009 | 32.155                     | 19.248                     | 40.869                         | 10.534       |
| 2010 | 32.155                     | 20.553                     | 28.587                         | 24.121       |
| 2011 | 32.155                     | 23.193                     | 23.943                         | 31.405       |
| 2012 | 35.655                     | 56.939                     | 26.127                         | 66.467       |
| 2013 | 35.655                     | 73.944                     | 23.835                         | 85.764       |
| 2014 | 35.655                     | 71.310                     | 24.724                         | 82.241       |
| 2015 | 32.155                     | 88.879                     | 37.652                         | 83.381       |
| 2016 | 32.155                     | 92.872                     | 32.706                         | 92.320       |



Analisi voci dello stato patrimoniale

Tanto si rappresenta ai sensi dell'art. 37 del Regolamento per l'amministrazione e la contabilità dell'Istituto.

Il Direttore centrale amministrazione  
finanziaria e servizi fiscali



Il Direttore generale



# Rendiconto generale **2016**





**Bilanci:**

1. Gestione provvisoria ordinaria ex SCAU
2. Fondo per l'assistenza e l'educazione degli orfani del personale dell'INPS
3. Gestione per i trattamenti pensionistici integrativi a favore del personale, art. n. 64, Legge 17 maggio 1999, n. 144
4. Gestione provvisoria della soppressa cassa di previdenza delle assicurazioni sportive (SPORTASS)
5. Fondo di solidarietà per il personale già dipendente da imprese assicurative poste in liquidazione coatta amministrativa (Fondo in liquidazione)



**Rendiconto 2016**

**Gestione provvisoria ordinaria ex SCAU**



## Relazione del Direttore Generale

Con delibera n. 1182 del 16 luglio 1996 il Consiglio di Amministrazione, ha disposto, tra l'altro, la gestione, mediante contabilità separate nell'ambito della contabilità unica dell'Istituto, di tutte le partite di cui allo stato patrimoniale dello schema di bilancio predisposto dallo SCAU al 30 giugno 1995, attinenti la gestione del patrimonio mobiliare e immobiliare, in attesa che siano definiti i rapporti con l'I.N.A.I.L. derivanti dall'applicazione dell'art.3 del Decreto Ministeriale 23 gennaio 1996.

A seguito dei pareri espressi dai Ministeri interessati e degli accordi intervenuti con l'INAIL, in sede di formazione del consuntivo dell'anno 2003, si è provveduto a dare definitiva collocazione alle partite di pertinenza della gestione provvisoria del Fondo di Previdenza del Personale e della gestione provvisoria del Fondo di Quiescenza del Personale con la conseguente soppressione delle due separate contabilità.

E' rimasta in essere la Gestione Provvisoria Ordinaria.

Nell'anno 2016 le entrate complessive della suddetta gestione sono state accertate in € 125 mgl ed attengono essenzialmente al canone d'uso corrisposto dalle gestioni assicurative per l'utilizzo degli immobili di proprietà della gestione stessa per € 34 mgl ed ai redditi dei proventi patrimoniali sia relativi ad immobili da reddito sia maturati sulle disponibilità finanziarie della suddetta gestione utilizzate dall'Istituto, secondo i criteri stabiliti dal vigente Regolamento di contabilità per € 91 mgl.

Le uscite complessive risultano pari a € 59 mgl e determinano un avanzo d'esercizio pari a € 66 mgl con conseguente avanzo patrimoniale al 31 dicembre pari a € 43.792 mgl.

Il Direttore centrale amministrazione  
finanziaria e servizi fiscali



Il Direttore generale





## Rendiconto 2016

**GESTIONE PROVVISORIA ORDINARIA EX SCAU**  
Stato patrimoniale al 31.12.2016

| ATTIVO  |  |                 |                 |             |
|---------|--|-----------------|-----------------|-------------|
| B       | IMMOBILIZZAZIONI   | Consuntivo 2016 | Consuntivo 2015 | Variazioni  |
| II      | Immobilizzazioni materiali                                     |                 |                 |             |
| 1       | Terreni e fabbricati   |                 |                 |             |
|         | Immobili da reddito  | 746.641,33      | 746.641,33      | 0,00        |
|         | Immobili strumentali   | 1.561.710,05    | 1.561.710,05    | 0,00        |
|         | Fondo ammortamento immobili                                    | -671.535,31     | -640.301,11     | -31.234,20  |
|         | Totale immobilizzazioni materiali                              | 1.636.816,07    | 1.668.050,27    | -31.234,20  |
| III     | Immobilizzazioni finanziarie                                   |                 |                 |             |
| 4       | Crediti finanziari diversi                                     |                 |                 |             |
|         | Depositi cauzionali  | 54.035,69       | 54.873,95       | -838,26     |
|         | Quota di partecipazione agli investimenti patrimoniali unitari | 216.082,72      | 223.370,82      | -7.288,10   |
|         | Totale immobilizzazioni finanziarie                            | 270.118,41      | 278.244,77      | -8.126,36   |
|         | Totale Immobilizzazioni  | 1.906.934,48    | 1.946.295,04    | -39.360,56  |
| C       | ATTIVO CIRCOLANTE  |                 |                 |             |
| II      | Residui attivi   |                 |                 |             |
| 2       | Crediti per trasferimento dallo Stato                          |                 |                 |             |
|         | Crediti per somme relative al finanziamento del soppresso SCAU | 18.247.971,62   | 18.247.971,62   | 0,00        |
| 5       | Crediti verso altri  |                 |                 |             |
|         | Crediti per redditi e proventi                                 | 0,00            | 0,00            | 0,00        |
|         | Crediti per entrate di partite di giro                         | 575.410,80      | 575.410,80      | 0,00        |
|         | Totale residui attivi  | 18.823.382,42   | 18.823.382,42   | 0,00        |
| IV      | Disponibilità liquide  |                 |                 |             |
| 3       | Valori in cassa  |                 |                 |             |
|         | Rapporti di conto corrente tra le gestioni                     | 43.792.480,93   | 43.688.720,05   | 103.760,88  |
|         | Totale Attivo circolante                                       | 62.615.863,35   | 62.512.102,47   | 103.760,88  |
|         | Totale Attivo  | 64.522.797,83   | 64.458.397,51   | 64.400,32   |
| PASSIVO |  |                 |                 |             |
| A       | Patrimonio netto   | Consuntivo 2016 | Consuntivo 2015 | Variazioni  |
| VIII    | Avanzo economico degli esercizi precedenti                     |                 |                 |             |
| 1       | Avanzo economico degli esercizi precedenti                     | 43.625.141,87   | 43.423.489,32   | 201.652,55  |
| IX      | Avanzo economico d'esercizio                                   |                 |                 |             |
|         | Avanzo d'esercizio   | 66.125,71       | 201.652,55      | -135.526,84 |
|         | Totale Patrimonio netto  | 43.691.267,58   | 43.625.141,87   | 66.125,71   |
| C       | Fondi rischi e oneri   |                 |                 |             |
| I       | Fondi rischi e oneri   |                 |                 |             |
| 3       | Rischi ed oneri futuri   |                 |                 |             |
|         | Fondo accantonamenti vari                                      | 159.745,31      | 159.745,31      | 0,00        |
|         | Fondo definizione rapporti con l'Inail                         | 1.446.079,32    | 1.446.079,32    | 0,00        |
|         | Totale Fondi rischi ed oneri                                   | 1.605.824,63    | 1.605.824,63    | 0,00        |
| E       | Debiti   |                 |                 |             |
| I       | Debiti verso fornitori   |                 |                 |             |
| 5       | Debiti per spese d'acquisto di beni di consumo e servizi       |                 |                 |             |
|         | Debiti per spese d'acquisto di beni di consumo e servizi       | 74.431,23       | 74.431,23       | 0,00        |
|         | Debito per acquisto di immobilizzazioni tecniche               | 31,63           | 31,63           | 0,00        |
| 8       | Debiti tributari   |                 |                 |             |
|         | Debiti oneri tributari   | 0,00            | 3,00            | -3,00       |
| 12      | Debiti diversi   |                 |                 |             |
|         | Debiti per oneri di trasferimento diversi                      | 169.460,46      | 169.460,46      | 0,00        |
|         | Debiti per spese di liti ed arbitraggi                         | 362.404,14      | 362.404,14      | 0,00        |
|         | Debiti per spese di partite di giro                            | 18.247.971,62   | 18.247.971,62   | 0,00        |
|         | Depositi cauzionali  | 1.107,81        | 1.107,81        | 0,00        |
|         | Debiti diversi   | 370.298,73      | 370.298,73      | 0,00        |
|         | Totale Debiti  | 19.225.705,62   | 19.225.708,62   | -3,00       |
| F       | Ratei e risconti   |                 |                 |             |
| I       | Risconti   |                 |                 |             |
| 2       | Risconti passivi   | 0,00            | 1.722,39        | -1.722,39   |
|         | Totale ratei e risconti  | 0,00            | 1.722,39        | -1.722,39   |
|         | Totale Passivo   | 64.522.797,83   | 64.458.397,51   | 64.400,32   |



**GESTIONE PROVVISORIA ORDINARIA  
EX SCAU  
Conto economico**

|          |  | Consuntivo<br>2016 | Consuntivo<br>2015 | Variazioni         |
|----------|--|--------------------|--------------------|--------------------|
| <b>B</b> | <b>Costo della produzione</b>  |                    |                    |                    |
| B.10     | Ammortamenti e svalutazioni  |                    |                    |                    |
|          | Ammortamento immobili  | -31.234,20         | -31.234,20         | 0,00               |
| B.14     | Oneri diversi di gestione  |                    |                    |                    |
|          | Oneri tributari  | -14.633,00         | -14.634,00         | 1,00               |
|          | Spese d'amministrazione  | -906,00            | -765,00            | -141,00            |
|          | Oneri per il trasferimento allo Stato delle economie derivanti dalla riduzione degli stanziamenti relativi a spese d'amministrazione | -190,58            | -156,82            | -33,76             |
|          | Totale costo della produzione  | -46.963,78         | -46.790,02         | -173,76            |
| <b>C</b> | <b>Proventi ed oneri finanziari</b>  |                    |                    |                    |
| C.16     | Altri proventi ed oneri finanziari   |                    |                    |                    |
|          | Redditi e proventi patrimoniali  | 0,00               | 3.444,77           | -3.444,77          |
|          | Proventi per canone d'uso  | 34.357,62          | 39.042,75          | -4.685,13          |
|          | Interessi attivi su c. c. bancari  | 64,00              | 423,00             | -359,00            |
|          | Interessi su c. c. INPS  | 87.007,00          | 216.146,00         | -129.139,00        |
|          | Redditi per investimenti patrimoniali  | 2.723,00           | 3.591,00           | -868,00            |
|          | Risconti passivi finali  | 0,00               | -1.722,39          | 1.722,39           |
|          | Risconti passivi iniziali  | 1.722,39           | 0,00               | 1.722,39           |
|          | Inesigibilità dei crediti  | -414,37            | 0,00               | -414,37            |
|          | Totale proventi ed oneri finanziari  | 125.459,64         | 260.925,13         | -135.465,49        |
| <b>F</b> | <b>Imposte d'esercizio</b>   |                    |                    |                    |
| F.01     | Imposte d'esercizio  |                    |                    |                    |
|          | Tributi diversi ed IRAP  | -1.031,15          | -734,56            | -296,59            |
|          | Assegnazione al Fondo Imposte  | -11.339,00         | -11.748,00         | 409,00             |
|          | Totale imposte dell'esercizio  | -12.370,15         | -12.482,56         | 112,41             |
|          |  |                    |                    |                    |
|          | <b>Risultato d'esercizio</b>   | <b>66.125,71</b>   | <b>201.652,55</b>  | <b>-135.526,84</b> |
|          |  |                    |                    |                    |
|          | <b>AVANZO ECONOMICO</b>  | <b>66.125,71</b>   | <b>201.652,55</b>  | <b>-135.526,84</b> |
|          |  |                    |                    |                    |

**Rendiconto 2016**

**Fondo per l'assistenza e l'educazione degli orfani del personale  
dell'INPS**

Relazione del Direttore generale

Il Fondo per l'assistenza e l'educazione degli orfani del personale dell'INPS è privo di autonomia contabile e giuridica e pertanto costituisce evidenza contabile nell'ambito del bilancio generale dell'Istituto.

Il "Fondo" ha la finalità di assicurare un aiuto economico agli orfani di ex dipendenti dell'Istituto che versino in condizione di bisogno.

Le prestazioni tengono conto degli importi determinati dal Consiglio di amministrazione con deliberazione n. 49 del 21.1.1997 che ha trovato applicazione fino al 30 novembre 2016.

Dal 1° dicembre 2016 è entrato in vigore il nuovo regolamento del "Fondo per l'assistenza e l'educazione degli orfani del personale dell'INPS", adottato con determinazione presidenziale n. 151 del 29 novembre 2016, che contestualmente abroga il testo previgente, approvato con deliberazione del Consiglio di Amministrazione del 24 marzo 1958.

Inoltre, dato il tassativo vincolo di destinazione del Fondo alle finalità di assistenza di cui all'art. 3 del nuovo regolamento, dalla data di vigenza dello stesso non trova più applicazione quanto disposto con deliberazione del Consiglio di Amministrazione n. 355 del 24.03.1998, di modifica del precedente regolamento, che consentiva l'utilizzo di parte delle eccedenze annuali del Fondo orfani a favore del Fondo di previdenza del personale a rapporto d'impiego.

La gestione del "Fondo" nell'esercizio 2016 registra, come negli anni precedenti, un andamento positivo; infatti, a fronte di un complesso di entrate pari a 924 mgl, le uscite ammontano a 70 mgl, con una eccedenza positiva di 854 mgl, che costituisce il nuovo accantonamento dell'anno.

I movimenti di entrata e di spesa rilevati per l'esercizio 2016 sono rappresentati nel prospetto che segue per un opportuno raffronto con le risultanze dell'anno precedente.

Fondo per l'assistenza e l'educazione degli orfani del personale dell'I.N.P.S.

Bilancio consuntivo 2016

Sintesi della situazione economica e patrimoniale

|          |   | Consuntivo 2016    | Consuntivo 2015    | Variazioni         |
|----------|---|--------------------|--------------------|--------------------|
|          | Avanzo/disavanzo patrimoniale all'inizio dell'esercizio   | 0,00               | 0,00               | 0,00               |
| <b>A</b> | <b>Valore della produzione</b>  |                    |                    |                    |
| A.01     | Proventi e corrispettivi per la produzione delle prestazioni e/o servizi  |                    |                    |                    |
|          | Entrate accertate nell'esercizio  |                    |                    |                    |
|          | Aliquote contributive a carico dei datori di lavoro e/o degli iscritti  | 265.889,05         | 183.028,70         | 82.860,35          |
|          | Totale proventi e corrispettivi per la produzione delle prestazioni e/o servizi   | 265.889,05         | 183.028,70         | 82.860,35          |
| A.05     | Altri ricavi e Proventi   |                    |                    |                    |
|          | Entrate accertate nell'esercizio  |                    |                    |                    |
|          | Entrate non classificabili in altre voci  | 530.622,44         | 471.778,05         | 58.844,39          |
|          | Totale altri ricavi e proventi  | 530.622,44         | 471.778,05         | 58.844,39          |
|          | <b>Totale valore della produzione (A)</b>   | <b>796.511,49</b>  | <b>654.806,75</b>  | <b>141.704,74</b>  |
| <b>B</b> | <b>Costo della produzione</b>   |                    |                    |                    |
| B.06     | Costi per acquisto materie prime, sussidiarie, consumo e merci  |                    |                    |                    |
| B.06.a   | Prestazioni istituzionali   |                    |                    |                    |
|          | Spese impegnate nell'esercizio  |                    |                    |                    |
|          | Spese per prestazioni   | -47.483,07         | -2.655,63          | -44.827,44         |
|          | Totale delle prestazioni istituzionali  | -47.483,07         | -2.655,63          | -44.827,44         |
| B.09     | Costi per il personale  |                    |                    |                    |
|          | Oneri per il personale in attività di servizio  |                    |                    |                    |
|          | Prelievi da fondi ed accantonamenti vari  |                    |                    |                    |
|          | Trasferimento Fondo previdenza personale rapporto d'impiego eccedenza annua entrate Fondo orfani personale Istituto                   | -1.046,76          | -1.842,22          | 795,46             |
|          | Totale costi per il personale   | -1.046,76          | -1.842,22          | 795,46             |
| B.14     | Oneri diversi di gestione   |                    |                    |                    |
|          | Spese di pertinenza dell'esercizio  |                    |                    |                    |
|          | Oneri per il trasferimento allo Stato delle economie derivanti dalla riduzione degli stanziamenti relativi a spese di amministrazione | -3.382,90          | -3.203,75          | -179,15            |
|          | Spese di amministrazione  | -15.997,52         | -15.538,00         | -459,52            |
|          | Totale oneri diversi di gestione  | -19.380,42         | -18.741,75         | -638,67            |
|          | <b>Totale costi della produzione (B)</b>  | <b>-67.910,25</b>  | <b>-23.239,60</b>  | <b>-44.670,65</b>  |
|          | Differenza tra valore e costi della produzione (A) + (-B)   | 728.601,24         | 631.567,15         | 97.034,09          |
| <b>C</b> | <b>Proventi e oneri finanziari</b>  |                    |                    |                    |
| C.16     | Altri proventi finanziari   |                    |                    |                    |
|          | Entrate di pertinenza dell'esercizio accertate nell'esercizio   |                    |                    |                    |
|          | Redditi e proventi patrimoniali   | 91,00              | 595,00             | -504,00            |
|          | Interessi sui c/c con INPS per anticipazioni alle gestioni deficitarie  | 123.758,00         | 304.164,00         | -180.406,00        |
|          | Redditi degli investimenti patrimoniali   | 3.873,00           | 5.054,00           | -1.181,00          |
|          | Totale altri proventi finanziari  | 127.722,00         | 309.813,00         | -182.091,00        |
|          | <b>Totale proventi e oneri finanziari (C)</b>   | <b>127.722,00</b>  | <b>309.813,00</b>  | <b>-182.091,00</b> |
|          | <b>Risultato prima delle imposte (A) + (-B) + (C)</b>   | <b>856.323,24</b>  | <b>941.380,15</b>  | <b>-85.056,91</b>  |
|          | <b>Imposte dell'esercizio</b>   |                    |                    |                    |
|          | Oneri tributari diversi   | -2.169,33          | -1.684,77          | -484,56            |
|          | Totale imposte dell'esercizio   | -2.169,33          | -1.684,77          | -484,56            |
|          | Accantonamento ai fondi per oneri   |                    |                    |                    |
|          | Assegnazione al fondo educazione orfani del personale dell'Istituto   | -854.153,91        | -939.695,38        | 85.541,47          |
|          | <b>Totale accantonamenti ai fondi per oneri</b>   | <b>-854.153,91</b> | <b>-939.695,38</b> | <b>85.541,47</b>   |
|          | <b>Risultato d'esercizio</b>  | <b>0,00</b>        | <b>0,00</b>        | <b>0,00</b>        |
|          | <b>Avanzo / disavanzo patrimoniale al termine dell'esercizio</b>  | <b>0,00</b>        | <b>0,00</b>        | <b>0,00</b>        |

Si procede ora all'esame delle poste del bilancio.

Valore della produzione

Risulta pari a 797 mgl in base alle seguenti componenti:

“Aliquote contributive a carico dei datori di lavoro e/o degli iscritti”

Risultate pari a 266 mgl derivano dal contributo dello 0,3 per mille, posto per un terzo a carico del personale dipendente e per due terzi a carico dell'Amministrazione (2015: 183 mgl);

“Entrate non classificabili in altre voci”

Costituite da 531 mgl sono relative alla quota destinata al Fondo prelevata dagli importi riscossi per onorari di avvocato e competenze di procuratore (2015: 472 mgl).

Costo della produzione

Determinato in 922 mgl in base alle seguenti componenti:

“Spese per prestazioni”

Determinate in 48 mgl (2015: 3 mgl). Detto importo ha consentito la corresponsione delle provvidenze, relative esclusivamente a sussidi straordinari.

“Trasferimento al Fondo previdenza personale a rapporto d'impiego dell'eccedenza annua delle entrate del Fondo educazione orfani del personale dell'Istituto”

Definito in 1 mgl (2015: 2 mgl), di cui è cenno in premessa, già spettante al soppresso Fondo di previdenza impiegati.

“Assegnazione al Fondo educazione orfani del personale dell'Istituto”

Determinata pari a 854 mgl (2015: 940 mgl), quale eccedenza delle entrate rispetto alle uscite.

“Oneri diversi di gestione”

Determinati in 19 mgl comprendono le spese di amministrazione che risultano imputate al Fondo sulla base dei costi individuati direttamente e di quelli indiretti, attribuiti in proporzione (2015: 19 mgl).

Proventi e oneri finanziari

Costituiti da 128 mgl, sono relativi ai redditi derivanti al Fondo dall'investimento dei capitali disponibili (2015: 310 mgl). L'ammontare degli interessi attivi è commisurato al saggio degli interessi legali, di cui all'art. 1284 del codice civile, fissato allo 0,2% per il 2016 (DM Economia e finanze del 11/12/2015; determinazione del Commissario straordinario n. 85 del 12/04/2010), per le anticipazioni corrisposte alle gestioni finanziariamente passive.

Per effetto dei movimenti illustrati, il "Risultato prima delle imposte" corrisponde all'importo degli oneri tributari definiti in 2 mgl, con conseguente pareggio del Fondo.

Con riguardo alla situazione patrimoniale, per effetto dell'eccedenza dei movimenti di entrata su quelli di uscita, anche per l'esercizio 2016, come già anticipato, si registra un ulteriore accantonamento al Fondo educazione orfani pari a 854 mgl, per cui la consistenza finale dello stesso Fondo si attesta al 31.12.2016 a 62.939 mgl (Consuntivo 2015: 62.085 mgl).

Si precisa, infine, che i movimenti finanziari sopra illustrati trovano evidenza nell'ambito del bilancio consuntivo 2016, rispettivamente nei capitoli di entrata 4E1101011 (contributi) e 4E1310011 (onorari di avvocato), nonché nel capitolo di uscita 4U1205014 (prestazioni), mentre l'accantonamento dell'esercizio 2016 e la consistenza del Fondo orfani alla fine dello stesso anno sono rappresentati rispettivamente nel Conto economico generale, fra le uscite, sotto la voce "Assegnazione al Fondo educazione orfani del personale dell'Istituto" e nella Situazione patrimoniale dell'Istituto, fra le passività, sotto la voce "Fondo educazione orfani".

Il Direttore centrale amministrazione  
finanziaria e servizi fiscali



Il Direttore generale



## Rendiconto 2016

Fondo per l'assistenza e l'educazione degli orfani del personale dell' I.N.P.S.

Bilancio consuntivo 2016

Stato patrimoniale al 31.12.2016

| Attivo   |   | Consistenza al<br>31/12/2016 | Consistenza al<br>31/12/2015 | Variazioni        |
|----------|---|------------------------------|------------------------------|-------------------|
| <b>B</b> | <b>Immobilizzazioni</b>   |                              |                              |                   |
| <b>0</b> | <b>III</b>  |                              |                              |                   |
|          | 4   |                              |                              |                   |
|          | Immobilizzazioni Finanziarie  |                              |                              |                   |
|          | Crediti finanziari diversi  |                              |                              |                   |
|          | Quota di partecipazione agli investimenti patrimoniali unitari              | 307.340,57                   | 314.373,75                   | -7.033,18         |
|          | Totale immobilizzazioni finanziarie   | 307.340,57                   | 314.373,75                   | -7.033,18         |
|          | Totale immobilizzazioni   | 307.340,57                   | 314.373,75                   | -7.033,18         |
| <b>C</b> | <b>Attivo circolante</b>  |                              |                              |                   |
|          | <b>II</b>   |                              |                              |                   |
|          | 5   |                              |                              |                   |
|          | Residui attivi  |                              |                              |                   |
|          | Crediti verso altri   |                              |                              |                   |
|          | Rapporti di c/c tra le gestioni e la gestione per la produzione dei servizi | 62.632.114,99                | 61.770.927,90                | 861.187,09        |
|          | Totale  | 62.632.114,99                | 61.770.927,90                | 861.187,09        |
|          | Totale attivo circolante  | 62.632.114,99                | 61.770.927,90                | 861.187,09        |
|          | <b>Totale attivo</b>  | <b>62.939.455,56</b>         | <b>62.085.301,65</b>         | <b>854.153,91</b> |

| Passivo  |   | Consistenza al<br>31/12/2016 | Consistenza al<br>31/12/2015 | Variazioni        |
|----------|---|------------------------------|------------------------------|-------------------|
| <b>C</b> | <b>Fondi per rischi ed oneri</b>                          |                              |                              |                   |
|          | <b>I</b>  |                              |                              |                   |
|          | 3   |                              |                              |                   |
|          | Fondi per rischi ed oneri per altri rischi e oneri futuri |                              |                              |                   |
|          | Fondo educazione orfani                                   | 62.939.455,56                | 62.085.301,65                | 854.153,91        |
|          | Totale  | 62.939.455,56                | 62.085.301,65                | 854.153,91        |
|          | Totale fondi per rischi ed oneri                          | 62.939.455,56                | 62.085.301,65                | 854.153,91        |
|          | <b>Totale passivo</b>                                     | <b>62.939.455,56</b>         | <b>62.085.301,65</b>         | <b>854.153,91</b> |



## Fondo per l'assistenza e l'educazione degli orfani del personale dell'I.N.P.S.

## Bilancio consuntivo 2016

|          | Conto economico   | Consuntivo 2016    | Consuntivo 2015    | Variazioni         |
|----------|---|--------------------|--------------------|--------------------|
| <b>A</b> | <b>Valore della produzione</b>  |                    |                    |                    |
| A.01     | Proventi e corrispettivi per la produzione delle prestazioni e/o servizi  |                    |                    |                    |
|          | Entrate accertate nell'esercizio  |                    |                    |                    |
|          | Aliquote contributive a carico dei datori di lavoro e/o degli iscritti  | 265.889,05         | 183.028,70         | 82.860,35          |
|          | <b>Totale proventi e corrispettivi per la produzione delle prestazioni e/o servizi</b>  | <b>265.889,05</b>  | <b>183.028,70</b>  | <b>82.860,35</b>   |
| A.05     | Altri ricavi e proventi   |                    |                    | 0,00               |
|          | Entrate accertate nell'esercizio  |                    |                    | 0,00               |
|          | Entrate non classificabili in altre voci  | 530.622,44         | 471.778,05         | 58.844,39          |
|          | <b>Totale altri ricavi e proventi</b>   | <b>530.622,44</b>  | <b>471.778,05</b>  | <b>58.844,39</b>   |
|          | <b>Totale valore della produzione (A)</b>   | <b>796.511,49</b>  | <b>654.806,75</b>  | <b>141.704,74</b>  |
| <b>B</b> | <b>Costo della produzione</b>   |                    |                    |                    |
| B.06     | Costi per acquisto materie prime, sussidiarie, consumo e merci  |                    |                    |                    |
| B.06.a   | Prestazioni istituzionali   |                    |                    |                    |
|          | Spese impegnate dell'esercizio  |                    |                    |                    |
|          | Spese per prestazioni   | -47.483,07         | -2.655,63          | -44.827,44         |
|          | <b>Totale delle prestazioni istituzionali</b>   | <b>-47.483,07</b>  | <b>-2.655,63</b>   | <b>-44.827,44</b>  |
| B.09     | Costi per il personale  |                    |                    |                    |
|          | Oneri per il personale in attività di servizio  |                    |                    |                    |
|          | Prelevi da fondi ed accantonamenti vari   |                    |                    |                    |
|          | Trasferimento Fondo previdenza personale rapporto d'impiego eccedenza annua entrate   | -1.046,76          | -1.842,22          | 795,46             |
|          | Fondo orfani personale Istituto   |                    |                    |                    |
|          | <b>Totale costi per il personale</b>  | <b>-1.046,76</b>   | <b>-1.842,22</b>   | <b>795,46</b>      |
| B.13     | Accantonamenti ai fondi per oneri   |                    |                    | 0,00               |
|          | Assegnazione al fondo educazione orfani del personale dell'Istituto   | -854.153,91        | -939.695,38        | 85.541,47          |
|          | <b>Totale accantonamenti ai fondi per oneri</b>   | <b>-854.153,91</b> | <b>-939.695,38</b> | <b>85.541,47</b>   |
| B.14     | Oneri diversi di gestione   |                    |                    |                    |
|          | Spese di pertinenza dell'esercizio  |                    |                    |                    |
|          | Oneri per il trasferimento allo Stato delle economie derivanti dalla riduzione degli stanziamenti relativi a spese di amministrazione | -3.382,90          | -3.203,75          | -179,15            |
|          | Spese di amministrazione  | -15.997,52         | -15.538,00         | -459,52            |
|          | <b>Totale oneri diversi di gestione</b>   | <b>-19.380,42</b>  | <b>-18.741,75</b>  | <b>-638,67</b>     |
|          | <b>totale costi della produzione (B)</b>  | <b>-922.064,16</b> | <b>-962.934,98</b> | <b>40.870,82</b>   |
|          | <b>differenza tra valore e costi della produzione (A) + (-B)</b>  | <b>-125.552,67</b> | <b>-308.128,23</b> | <b>182.575,56</b>  |
| <b>C</b> | <b>proventi e oneri finanziari</b>  |                    |                    |                    |
| C.16     | altri proventi finanziari   |                    |                    |                    |
|          | entrate di pertinenza dell'esercizio accertate nell'esercizio   |                    |                    |                    |
|          | Redditi e proventi patrimoniali   | 91,00              | 595,00             | -504,00            |
|          | Interessi sui c/c con INPS per anticipazioni alle gestioni deficitarie  | 123.758,00         | 304.164,00         | -180.406,00        |
|          | Redditi degli investimenti patrimoniali   | 3.873,00           | 5.054,00           | -1.181,00          |
|          | <b>Totale altri proventi finanziari</b>   | <b>127.722,00</b>  | <b>309.813,00</b>  | <b>-182.091,00</b> |
|          | <b>Totale proventi e oneri finanziari (C)</b>   | <b>127.722,00</b>  | <b>309.813,00</b>  | <b>-182.091,00</b> |
|          | <b>Risultato prima delle imposte (A) + (-B) + (-C)</b>  | <b>2.169,33</b>    | <b>1.684,77</b>    | <b>484,56</b>      |
|          | <b>Imposte dell'esercizio</b>   |                    |                    |                    |
|          | Oneri tributari diversi   | -2.169,33          | -1.684,77          | -484,56            |
|          | <b>Totale imposte dell'esercizio</b>  | <b>-2.169,33</b>   | <b>-1.684,77</b>   | <b>-484,56</b>     |
|          | <b>Risultato d'esercizio</b>  | <b>0,00</b>        | <b>0,00</b>        | <b>0,00</b>        |
|          | <b>Avanzo / Disavanzo economico</b>   | <b>0,00</b>        | <b>0,00</b>        | <b>0,00</b>        |

**Rendiconto 2016**

**Gestione per i trattamenti pensionistici integrativi a favore del personale, art. n. 64, legge 17 maggio 1999, n. 144**

Relazione del Direttore generale

L'art. 64 della legge 17.5.1999 n. 144 ha soppresso, dal 1° ottobre 1999, il "Fondo integrativo per la copertura degli oneri relativi alla previdenza del personale a rapporto d'impiego" con contestuale cessazione della relativa contribuzione; in favore del personale iscritto, ancora in servizio, è stato riconosciuto il diritto al trattamento pensionistico integrativo maturato alla suddetta data.

Per la rilevazione degli oneri relativi ai trattamenti pensionistici in essere e ai trattamenti erogati successivamente, che restano a carico del bilancio dell'Istituto è stata istituita un'apposita evidenza contabile denominata "Gestione per i trattamenti pensionistici integrativi a favore del personale".

In generale, a partire dalla suddetta data del 1° ottobre 1999:

- è cessata la contribuzione dovuta al predetto Fondo integrativo;
- è riconosciuto il diritto al trattamento pensionistico maturato sulla base delle anzianità acquisite al 30.9.1999 che, peraltro, viene posto in pagamento all'atto della cessazione dal servizio, in aggiunta al trattamento pensionistico obbligatorio di base;
- è stato introdotto un contributo di solidarietà del 2% in favore del bilancio dell'Ente, determinato, per il personale iscritto, sull'importo dell'integrazione maturata e, per i pensionati, sull'importo del trattamento integrativo in pagamento.

Nell'ambito della nuova contabilità vengono inoltre rilevate le somme che a qualsiasi titolo risultano a credito del soppresso Fondo integrativo del personale INPS.

Dall'anno 2003, è stata prevista la rideterminazione del suddetto contributo di solidarietà per escludere dalla base di calcolo l'importo dell'Indennità Integrativa Speciale di cui alla Legge 27.5.1959, n. 324 e

## Appendice

successive modificazioni, poiché quest'ultima non può essere ricompresa nel concetto di prestazione integrativa.

° ° °

Prima di procedere all'esame delle voci più significative concernenti i proventi e gli oneri della gestione, è opportuno ricordare che, a partire dall'esercizio 2012, la Gestione recepisce anche i trattamenti pensionistici integrativi a favore del personale ex Inpdap ed ex Enpals, a seguito della soppressione dei due Istituti e dell'attribuzione delle relative funzioni all'Inps dal 1° gennaio 2012, ai sensi dell'articolo 21 del decreto legge n. 201/2011 (convertito in legge n. 214/2011).

Si ritiene utile segnalare che alla fine dell'anno 2016 si è riscontrato il seguente andamento:

- nonostante la confluenza dei fondi integrativi ex Inpdap ed ex Enpals, in questo esercizio il numero degli iscritti si riduce di ulteriori 86 unità, consolidando il trend negativo che aveva già caratterizzato gli esercizi precedenti;
- con riferimento ai pensionati, si evidenzia una stabilizzazione del numero di unità aventi diritto alla prestazione integrativa, con un arresto dell'andamento decrementativo registrato negli ultimi esercizi.

### Valore della produzione

- Tale voce risulta quantificata in 137.489 mgl ed è determinata sulla base delle seguenti componenti principali:

#### "Contributo di solidarietà"

A favore del bilancio dell'Ente è stato introdotto, a partire dal 1° ottobre 1999, un contributo di solidarietà, pari al 2% delle prestazioni integrative dell'Ago maturate o erogate alla medesima data, che è stato determinato in complessivi 4.609 mgl di cui 337 mgl a carico degli iscritti al disciolto Fondo e 4.272 mgl a carico dei pensionati.

Rispetto al consuntivo 2015 (4.914 mgl) si rileva una diminuzione di 305 mgl.

#### "Trasferimento dal Fondo Orfani "

La voce ammonta a 1 mgl e costituisce l'eccedenza dei movimenti di entrata su quelli di uscita del Fondo Orfani per la quota parte commisurata alle contribuzioni dei dipendenti iscritti anche al Fondo di

previdenza impiegati (0,20%), destinata a favore di quest'ultimo Fondo in attuazione della delibera del Consiglio di Amministrazione n. 355/1998 rimasta in vigore fino al 30 novembre 2016. Dal 1° dicembre 2016 è stato adottato il nuovo regolamento del Fondo Orfani, di cui alla Determinazione presidenziale n. 151 del 29/11/2016, che non prevede più l'effettuazione del presente trasferimento. Rispetto al consuntivo 2015 (2 mgl), si rileva un decremento di 1 mgl.

"Attribuzione delle disponibilità liquide giacenti sul conto corrente di Tesoreria centrale dello Stato n. 25057 derivanti dall'operazione Scip - 43-bis del Decreto legge 30 dicembre 2008, n. 207, convertito dalla Legge 27 febbraio 2009, n. 14"

Per effetto della chiusura dell'operazione suddetta alla gestione dell'ex Fondo integrativo è stato riconosciuto un importo di 703 mgl.

"Recupero a carico dell'Istituto degli oneri del soppresso Fondo di previdenza del personale a rapporto di impiego"

Nel consuntivo 2016 si rileva un'eccedenza delle spese (154.256 mgl) sulle entrate (22.097 mgl) pari a 132.159 mgl, con un decremento di 9.877 mgl rispetto al consuntivo 2015 (142.037 mgl).

In attuazione delle norme di cui all'art. 64 della legge n. 144/1999, il predetto saldo negativo viene fronteggiato iscrivendo a pareggio tra le entrate un recupero pari a 132.159 mgl posto a carico delle spese di funzionamento dell'Istituto.

#### Costo della produzione

Tale voce risulta quantificata in 150.097 mgl ed è determinata sulla base delle seguenti componenti principali:

"Oneri pluriennali per liquidazioni in conto capitale delle prestazioni pensionistiche del soppresso Fondo di previdenza del personale a rapporto di impiego – quota dell'anno"

L'importo di 2.081 mgl rappresenta la quota a carico dell'esercizio relativa ad indennità "una tantum" e a liquidazioni in capitale di una quota di pensione, impegnate in precedenti esercizi, nei quali era prevista la possibilità di richiedere tale prestazione (1997, 1998 e 1999).

"Oneri per il personale in quiescenza"

Quantificati in complessivi 151.876 mgl, con un decremento di 1.038 mgl rispetto al consuntivo 2015 (152.914 mgl), si riferiscono agli oneri per i trattamenti pensionistici integrativi a favore del personale in quiescenza dell'Istituto.

"Poste correttive e compensative di spese correnti"

Iscritte per 3.860 mgl si riferiscono al recupero di prestazioni, con una diminuzione di 4.035 mgl rispetto al dato indicato nel consuntivo 2015 (7.895 mgl).

Proventi e oneri finanziari

Iscritti per 173 mgl rappresentano essenzialmente interessi attivi sulla riscossione di rate di ammortamento di mutui ipotecari, con un decremento di 3 mgl rispetto al corrispondente dato del 2015 (176 mgl).

Proventi e oneri straordinari

Nell'anno 2016 risultano iscritti in 12.453 mgl (20 mgl nel consuntivo 2015), derivanti dalla somma algebrica fra le eliminazioni di residui attivi e la registrazione di componenti straordinari di entrata derivanti dall'attribuzione del risultato positivo della chiusura dell'operazione SCIP nonché delle somme restituite dalla SCIP già accantonate.

Per effetto dei movimenti illustrati il "Risultato prima delle imposte" coincide con l'importo dell'assegnazione dell'anno al relativo fondo per 17 mgl, con conseguente pareggio della Gestione.

Il Direttore Centrale amministrazione  
finanziaria e servizi fiscali



Il Direttore Generale



## Rendiconto 2016

**Gestione per i trattamenti pensionistici integrativi  
a favore del personale art. 64 legge 17.05.99, n. 144  
Bilancio consuntivo 2016  
Stato patrimoniale al 31/12/2016**

| Attivo                 |  | Consistenza al<br>31/12/2016 | Consistenza al<br>31/12/2015 | Variazioni            |
|------------------------|--|------------------------------|------------------------------|-----------------------|
| Situazione dei crediti |  |                              |                              |                       |
| <b>B</b>               | <b>Immobilizzazioni</b>  |                              |                              |                       |
| I                      | Immobilizzazioni Immateriali   |                              |                              |                       |
| 9                      | Altre<br>Oneri per liquidazione in capitale delle prestazioni pensionistiche del Fondo di previdenza del personale a rapporto d'impiego  | 4.759.192,19                 | 6.840.513,19                 | -2.081.321,00         |
|                        | Totale immobilizzazioni Immateriali  | 4.759.192,19                 | 6.840.513,19                 | -2.081.321,00         |
| III                    | Immobilizzazioni Finanziarie   |                              |                              |                       |
| 2d                     | Verso altri<br>Mutui ipotecari al personale art.37 del Regolamento del Fondo di previdenza   | 1.140.562,04                 | 1.525.187,87                 | -384.625,83           |
|                        | Totale immobilizzazioni Finanziarie  | 1.140.562,04                 | 1.525.187,87                 | -384.625,83           |
|                        | <b>Totale immobilizzazioni</b>   | <b>5.899.754,23</b>          | <b>8.365.701,06</b>          | <b>-2.465.946,83</b>  |
| <b>C</b>               | <b>Attivo circolante</b>   |                              |                              |                       |
| II                     | Residui attivi   |                              |                              |                       |
| 2                      | Crediti verso iscritti, soci e terzi<br>Crediti per poste correttive e compensative di spese correnti  | 206,48<br>4.849.650,44       | 206,48<br>6.347.180,81       | 0,00<br>-1.497.530,37 |
| 4                      | Crediti verso lo Stato ed altri soggetti pubblici<br>Crediti per trasferimenti da parte di altri Enti del settore pubblico<br>Crediti verso lo Stato ceduti dalle imprese editrici per regolarizzazioni contributive | 0,00<br>17.559.534,57        | 0,00<br>17.559.534,57        | 0,00<br>0,00          |
| 5                      | Crediti verso altri<br>Crediti per redditi e proventi patrimoniali<br>Crediti altre riscossioni  | 1.464,06<br>4.228,71         | 1.843,21<br>4.628,24         | -379,15<br>-399,53    |
|                        | Totale   | 22.415.084,26                | 23.913.393,31                | -1.498.309,05         |
|                        | <b>Totale attivo circolante</b>  | <b>22.415.084,26</b>         | <b>23.913.393,31</b>         | <b>-1.498.309,05</b>  |
|                        | <b>Totale attivo</b>   | <b>28.314.838,49</b>         | <b>32.279.094,37</b>         | <b>-3.964.255,88</b>  |

| Passivo               |   | Consistenza al<br>31/12/2016 | Consistenza al<br>31/12/2015 | Variazioni        |
|-----------------------|---|------------------------------|------------------------------|-------------------|
| Situazione dei debiti |   |                              |                              |                   |
| <b>E</b>              | <b>Debiti</b>   |                              |                              |                   |
| I                     | Debiti  |                              |                              |                   |
| 12                    | Debiti diversi<br>Debiti per oneri per il personale in quiescenza | 2.839.831,64                 | 2.355.838,86                 | 483.992,78        |
|                       | Totale  | 2.839.831,64                 | 2.355.838,86                 | 483.992,78        |
|                       | <b>Totale debiti</b>  | <b>2.839.831,64</b>          | <b>2.355.838,86</b>          | <b>483.992,78</b> |
|                       | <b>Totale passivo</b>   | <b>2.839.831,64</b>          | <b>2.355.838,86</b>          | <b>483.992,78</b> |



**Gestione per i trattamenti pensionistici integrativi a favore del personale art. 64 Legge 17.5.99, n. 144**  
**Bilancio consuntivo 2016**

| Conto economico |  | Consuntivo 2016        | Consuntivo 2015        | Variazioni            |
|-----------------|--|------------------------|------------------------|-----------------------|
| <b>A</b>        | <b>Valore della produzione</b>   |                        |                        |                       |
| A.01            | Proventi e corrispettivi per la produzione delle prestazioni e/o servizi   |                        |                        |                       |
|                 | Entrate accertate nell'esercizio   |                        |                        |                       |
|                 | Aliquote contributive a carico dei datori di lavoro e/o degli iscritti   | 0,00                   | 0,00                   | 0,00                  |
|                 | Quote di partecipazione degli iscritti all'onere di specifiche gestioni  | 4.608.921,23           | 4.914.350,14           | -305.428,91           |
|                 | Poste correttive e compensative di entrate correnti  | 0,00                   | 0,00                   | 0,00                  |
|                 | <b>Totale proventi e corrispettivi per la produzione delle prestazioni e/o servizi</b>   | <b>4.608.921,23</b>    | <b>4.914.350,14</b>    | <b>-305.428,91</b>    |
| A.05            | Altri ricavi e proventi  |                        |                        |                       |
|                 | Entrate accertate nell'esercizio   |                        |                        |                       |
|                 | Trasferimento Fondo previdenza personale rapporto d'impiego eccedenza annua entrate su spese Fondo orfani personale Istituto   | 1.046,76               | 1.842,22               | -795,46               |
|                 | Recupero a carico dell'Istituto degli oneri del soppresso Fondo di previdenza del personale a rapporto d'impiego   | 132.159.406,47         | 142.036.891,48         | -9.877.485,01         |
|                 | Recupero contributo in conto interessi sui mutui concessi ai conduttori per l'acquisto immobili l'Istituto ai sensi l'art.6, c. 9, D.lgs 104/1996  | 16.154,52              | 9.829,67               | 6.324,85              |
|                 | Attribuzione alle Gestioni della liquidazione delle disponibilità liquide giacenti sul conto corrente di Tesoreria centrale dello Stato n. 25057 derivanti dall'operazione Scip - 43-bis del Decreto legge 30 dicembre 2008, n. 207, convertito dalla Legge 27 febbraio 2009, n. 14. | 703.179,88             | 0,00                   | 703.179,88            |
|                 | <b>Totale altri ricavi e proventi</b>  | <b>132.879.787,63</b>  | <b>142.048.563,37</b>  | <b>-9.168.775,74</b>  |
|                 | <b>Totale valore della produzione (A)</b>  | <b>137.488.708,86</b>  | <b>146.962.913,51</b>  | <b>-9.474.204,65</b>  |
| <b>B</b>        | <b>Costo della produzione</b>  |                        |                        |                       |
| B.06            | Costi per acquisto materie prime, sussidiarie, consumo e merci   |                        |                        |                       |
| B.06.a          | Prestazioni istituzionali  |                        |                        |                       |
|                 | Oneri pluriennali per liquidazione in conto capitale delle prestazioni pensionistiche del Fondo di previdenza del personale a rapporto d'impiego (quota dell'anno)   | -2.081.321,00          | -2.081.321,00          | 0,00                  |
|                 | <b>Totale delle prestazioni istituzionali</b>  | <b>-2.081.321,00</b>   | <b>-2.081.321,00</b>   | <b>0,00</b>           |
| B.09            | Costi per il personale   |                        |                        |                       |
|                 | Oneri per il personale in attività di servizio   |                        |                        |                       |
|                 | Oneri per il personale in quiescenza   | -151.876.102,51        | -152.913.864,21        | 1.037.761,70          |
|                 | Poste correttive e compensative di spese correnti  | 3.859.983,91           | 7.894.667,11           | -4.034.683,20         |
|                 | <b>Totale costi per il personale</b>   | <b>-148.016.118,60</b> | <b>-145.019.197,10</b> | <b>-2.996.921,50</b>  |
| B.14            | Oneri diversi di gestione  |                        |                        |                       |
|                 | Spese di pertinenza dell'esercizio   |                        |                        |                       |
|                 | Spese di amministrazione   | 0,00                   | 0,00                   | 0,00                  |
|                 | Contributo in conto interessi sui mutui concessi ai conduttori per l'acquisto immobili l'Istituto ai sensi l'art.6, c. 9, D.lgs 104/1996   | 0,00                   | 0,00                   | 0,00                  |
|                 | <b>Totale oneri diversi di gestione</b>  | <b>0,00</b>            | <b>0,00</b>            | <b>0,00</b>           |
|                 | <b>Totale costi della produzione (B)</b>   | <b>-150.097.439,60</b> | <b>-147.100.518,10</b> | <b>-2.996.921,50</b>  |
|                 | <b>Differenza tra valore e costi della produzione (A) + (-B)</b>   | <b>-12.608.730,74</b>  | <b>-137.604,59</b>     | <b>-12.471.126,15</b> |
| <b>C</b>        | <b>Proventi e oneri finanziari</b>   |                        |                        |                       |
| C.16            | Altri proventi finanziari  |                        |                        |                       |
|                 | Entrate di pertinenza dell'esercizio accertate nell'esercizio  |                        |                        |                       |
|                 | Redditi e proventi patrimoniali  | 173.206,75             | 175.756,78             | -2.550,03             |
|                 | <b>Totale altri proventi finanziari</b>  | <b>173.206,75</b>      | <b>175.756,78</b>      | <b>-2.550,03</b>      |
| C.17            | Interessi passivi ed altri oneri finanziari  |                        |                        |                       |
|                 | Oneri finanziari   |                        |                        |                       |
|                 | <b>Totale interessi passivi ed altri oneri finanziari</b>  | <b>0,00</b>            | <b>0,00</b>            | <b>0,00</b>           |
|                 | <b>Totale proventi e oneri finanziari (C)</b>  | <b>173.206,75</b>      | <b>175.756,78</b>      | <b>-2.550,03</b>      |
| <b>E</b>        | <b>Proventi e oneri straordinari</b>   |                        |                        |                       |
|                 | Entrate di pertinenza dell'esercizio accertate nell'esercizio  |                        |                        |                       |
|                 | Plusvalore da alienazione immobili (di proprietà delle gestioni)   | 0,00                   | 0,00                   | 0,00                  |
|                 | Plusvalore da alienazione titoli (di proprietà delle gestioni)   | 0,00                   | 0,00                   | 0,00                  |
|                 | Plusvalore ed eccedenza Fondo ammortamento relativi agli immobili ceduti   |                        |                        |                       |
|                 | Eccedenza Fondo ammortamento immobili  |                        |                        |                       |
|                 | <b>Totale entrate di pertinenza dell'esercizio accertate nell'esercizio</b>  | <b>0,00</b>            | <b>0,00</b>            | <b>0,00</b>           |
|                 | Sopravvenienze attive ed insussistenze del passivo derivanti dalla gestione dei residui  |                        |                        |                       |
|                 | Attribuzione alle gestioni del risultato positivo operazione SCIP - art. 43-bis del D.L. n.207/2008, convertito dalla legge n. 14/2009   | 11.581.639,71          | 0,00                   | 11.581.639,71         |
|                 | Attribuzione alle Gestioni delle somme restituite dalla Scip già accantonate a fronte di rischi ed oneri derivanti da procedimenti giudiziali - art. 43-bis del Decreto legge 30 dicembre 2008, n. 207, convertito dalla Legge 27 febbraio 2009, n. 14.                              | 1.152.716,87           | 0,00                   | 1.152.716,87          |
|                 | Insussistenza dei residui passivi  | 0,00                   | 308.789,81             | -308.789,81           |
|                 | <b>Totale sopravvenienze attive ed insussistenze del passivo derivanti dalla gestione dei residui</b>  | <b>12.734.356,58</b>   | <b>308.789,81</b>      | <b>12.425.566,77</b>  |
|                 | Sopravvenienze passive ed insussistenze dell'attivo derivanti dalla gestione dei residui   |                        |                        |                       |
|                 | Eliminazione residui attivi  | -281.416,59            | -328.519,00            | 47.102,41             |
|                 | <b>Totale sopravvenienze passive ed insussistenze dell'attivo derivanti dalla gestione dei residui</b>   | <b>-281.416,59</b>     | <b>-328.519,00</b>     | <b>47.102,41</b>      |
|                 | <b>Totale proventi e oneri straordinari (E)</b>  | <b>12.452.939,99</b>   | <b>-19.729,19</b>      | <b>12.472.669,18</b>  |
|                 | <b>Risultato prima delle imposte (A) + (-B) + (C) + (E)</b>  | <b>17.416,00</b>       | <b>18.423,00</b>       | <b>-1.007,00</b>      |
|                 | <b>Imposte dell'esercizio</b>  |                        |                        |                       |
|                 | Imposta regionale sulle attività produttive  |                        |                        |                       |
|                 | Imposta sul reddito delle Società (IRES)   | 0,00                   | 0,00                   | 0,00                  |
|                 | Imposta sugli interessi di c/c postale, bancario e di tesoreria  |                        |                        |                       |
|                 | Prelevi dal fondo imposte  |                        |                        |                       |
|                 | Assegnazione al fondo imposte  | -17.416,00             | -18.423,00             | 1.007,00              |
|                 | <b>Totale imposte dell'esercizio</b>   | <b>-17.416,00</b>      | <b>-18.423,00</b>      | <b>1.007,00</b>       |
|                 | <b>Risultato d'esercizio</b>   | <b>0,00</b>            | <b>0,00</b>            | <b>0,00</b>           |

**Rendiconto 2016**

**Gestione provvisoria della soppressa cassa di previdenza delle  
Assicurazioni sportive (Sportass)**

Relazione del Direttore generale

L'art. 28 del decreto legge n. 159 del 1° ottobre 2007, convertito con modificazioni nella legge 29 novembre 2007, n. 222, ha disposto, con effetto dal 3 ottobre 2007, la soppressione della cassa di previdenza per l'assicurazione degli sportivi (SPORTASS) stabilendo, dalla medesima data, il subentro dell'INPS in tutti i rapporti pendenti, attivi e passivi, relativi al ramo previdenziale, incluso il Fondo dei medagliati olimpici e dell'I.N.A.I.L. per il ramo assicurativo.

La stessa norma ha demandato a successivi decreti interministeriali la definizione delle modalità attuative del trasferimento del personale, dei beni mobili ed immobili all'INPS e all'I.N.A.I.L, nonché ogni altro adempimento conseguente alla soppressione dell'Ente.

Nelle more dell'adozione dei necessari provvedimenti ministeriali è stata istituita, nell'ambito della Gestione per la produzione dei servizi, la contabilità separata denominata Gestione provvisoria della soppressa Cassa di previdenza delle assicurazioni sportive (SPORTASS) per la rilevazione unitaria dei fatti amministrativi riconducibili al soppresso Ente e comuni sia alla gestione assicurativa che a quella previdenziale.

E' stato predisposto il rendiconto per l'anno 2016 con riferimento ai movimenti finanziari ed economici e lo stato patrimoniale con le sole poste conseguenti ai movimenti economici.

Valore della produzione – 2,7 mgl

- Proventi e corrispettivi per la produzione delle prestazioni e/dei servizi, riguardano le quote di partecipazione degli iscritti.

Costo della produzione – 457,8 mgl

- Costi per l'acquisto di materie prime, sussidiarie, consumo e merci – rilevati in 59,8 mgl attengono alle spese per l'acquisto di beni di consumo e servizi.

Costi per il personale – sono relativi agli oneri per il personale in quiescenza dell'ex SPORTASS e sono stati previsti in 150,5 mgl.

- Oneri diversi di gestione – Sono composti dagli oneri tributari, dalla quota delle spese d'amministrazione attribuita alla gestione e dagli oneri per il trasferimento allo Stato delle economie derivanti dalle riduzioni degli stanziamenti per spese d'amministrazione per un totale stimato di 247,5 mgl.

Proventi ed oneri finanziari – 111,9 mgl. Si riferiscono ai proventi relativi al risultato della gestione degli immobili, da parte della Soc. IGEL e agli interessi passivi per le anticipazioni dalle gestioni attive.

Imposte dell'esercizio – Sono state rilevate in 139,9 mgl e si riferiscono all'attribuzione alla gestione degli oneri tributari e all'assegnazione al fondo imposte.

Risultato di esercizio – La gestione provvisoria chiude con un risultato d'esercizio negativo di 483,1 mgl.

Il Direttore centrale amministrazione  
finanziaria e servizi fiscali



Il Direttore Generale



## Rendiconto 2016

**GESTIONE PROVVISORIA DELLA SOPPRESSA  
CASSA DI PREVIDENZA DELLE ASSICURAZIONI SPORTIVE (SPORTASS)  
Situazione patrimoniale al 31/12/2016**

| ATTIVO |    |  |                 |                 |            |
|--------|----|--|-----------------|-----------------|------------|
| C      |    | ATTIVO CIRCOLANTE                                      | Consuntivo 2016 | Consuntivo 2015 | Variazioni |
|        | II | RESIDUI ATTIVI   |                 |                 |            |
|        | 2  | Crediti per poste correttive e compensative            | 22.735,10       | 20.560,87       | 2.174,23   |
|        | IV | DISPONIBILITA' LIQUIDE                                 |                 |                 |            |
|        | 3  | Rapporti di conto corrente tra le gestioni e la G.P.S. |                 | 0,00            | 0,00       |
|        |    | Totale Attivo  | 22.735,10       | 20.560,87       | 2.174,23   |

| PASSIVO |      |  |                 |                 |             |
|---------|------|--|-----------------|-----------------|-------------|
| A       |      | PATRIMONIO NETTO   | Consuntivo 2016 | Consuntivo 2015 | Variazioni  |
|         | VIII | DISAVANZI ECONOMICI PORTATI A NUOVO                      |                 |                 |             |
|         | 1    | Disavanzo economico degli esercizi precedenti            | -2.745.290,73   | -2.401.397,60   | -343.893,13 |
|         | IX   | DISAVANZO ECONOMICO D'ESERCIZIO                          |                 |                 |             |
|         | 1    | Disavanzo economico d'esercizio                          | -483.070,75     | -343.893,13     | -139.177,62 |
|         |      | TOTALE PATRIMONIO NETTO                                  | -3.228.361,48   | -2.745.290,73   | -483.070,75 |
| E       |      | DEBITI   |                 |                 |             |
|         | I    | DEBITI VERSO FORNITORI                                   |                 |                 |             |
|         | 5    | Debiti per spese d'acquisto di beni di consumo e servizi | 240,10          | 240,10          | 0,00        |
|         | 12   | Debiti diversi   |                 |                 |             |
|         |      | Debiti verso beneficiari di prestazioni                  | 2.235,22        | 2.527,66        | -292,44     |
|         |      | Rapporti di conto corrente tra le gestioni e la G.P.S.   | 3.248.621,26    | 2.763.083,84    | 485.537,42  |
|         |      | TOTALE DEBITI  | 3.251.096,58    | 2.765.851,60    | 485.244,98  |
|         |      | Totale Passivo   | 22.735,10       | 20.560,87       | 2.174,23    |

GESTIONE PROVVISORIA DELLA SOPPRESSA  
CASSA DI PREVIDENZA DELLE ASSICURAZIONI SPORTIVE (SPORTASS)

Conto economico

|                              |   | Consuntivo 2016    | Consuntivo 2015    | Variazioni         |
|------------------------------|---|--------------------|--------------------|--------------------|
| <b>A</b>                     | <b>Valore della produzione</b>  |                    |                    |                    |
| A.1                          | Proventi e corrispettivi per la produzione delle prestazioni e/o servizi      |                    |                    |                    |
|                              | Quote di partecipazione iscritti  | 2.725,02           | 2.620,99           | 104,03             |
|                              | Totale valore della produzione  | 2.725,02           | 2.620,99           | 104,03             |
| <b>B</b>                     | <b>Costo della Produzione</b>   |                    |                    |                    |
| B.06                         | Costi per acquisti di materie prime   |                    |                    |                    |
|                              | Spese per l'acquisto di beni di consumo e servizi                             | -67.618,72         | -67.618,72         | 0,00               |
|                              | Poste compensative di spese correnti  | 8.030,06           | 12.899,52          | -4.869,46          |
| B.09                         | Costi per il personale  |                    |                    |                    |
|                              | Oneri per personale in quiescenza   | -150.465,95        | -162.038,76        | 11.572,81          |
| B.14                         | Oneri diversi di gestione   |                    |                    |                    |
|                              | Oneri tributari   | -136.572,00        | -136.732,00        | 160,00             |
|                              | Oneri Gestione Patr. Imm. Da reddito IGEL                                     | 0,00               | 0,00               | 0,00               |
|                              | Spese d'amministrazione   | -92.105,10         | -50.551,64         | -41.553,46         |
|                              | Oneri per il trasferimento allo Stato   | -19.062,01         | -10.393,71         | -8.668,30          |
|                              | Totale costo della produzione   | -457.793,72        | -414.435,31        | -43.358,41         |
| <b>C</b>                     | <b>Proventi ed oneri finanziari</b>   |                    |                    |                    |
| C.16                         | Redditi e proventi patrimoniali   |                    |                    |                    |
|                              | Proventi relativi alla gestione degli immobili da parte della Società esterna | 116.943,96         | 206.435,32         | -89.491,36         |
| C.17                         | Interessi passivi per anticipazioni dalle gestioni attive                     |                    |                    | 0,00               |
|                              | Anticipazioni dalle gestioni attive   | -4.998,93          | -11.601,13         | 6.602,20           |
|                              | Totale proventi ed oneri finanziari   | 111.945,03         | 194.834,19         | -82.889,16         |
| <b>E</b>                     | <b>PROVENTI E ONERI STRAORDINARI</b>  |                    |                    |                    |
| E.22                         | Residui insussistenti di spese correnti                                       | 0,00               | 0,00               | 0,00               |
|                              | Totale proventi ed oneri straordinari   | 0,00               | 0,00               | 0,00               |
| <b>F</b>                     | <b>IMPOSTE D'ESERCIZIO</b>  |                    |                    |                    |
| F.01                         | Imposte d'esercizio   |                    |                    |                    |
|                              | Tributi diversi ed IRAP   | -2.731,08          | -2.295,00          | -436,08            |
|                              | Assegnazione al Fondo Imposte   | -137.216,00        | -124.618,00        | -12.598,00         |
|                              | Totale imposte d'esercizio  | -139.947,08        | -126.913,00        | -13.034,08         |
| <b>RISULTATO D'ESERCIZIO</b> |   | <b>-483.070,75</b> | <b>-343.893,13</b> | <b>-139.177,62</b> |
| <b>DISAVANZO ECONOMICO</b>   |   | <b>-483.070,75</b> | <b>-343.893,13</b> | <b>-139.177,62</b> |

**Rendiconto 2016**

**Fondo di solidarietà per il personale già dipendente da imprese assicurative poste in liquidazione coatta amministrativa (Fondo in liquidazione)**



Relazione del Direttore generale

Con il Decreto Interministeriale del 28 settembre 2000, n. 351, è stato istituito il Fondo di solidarietà per il personale già dipendente da imprese di assicurazioni poste in liquidazione coatta amministrativa; l'originaria vigenza del Fondo di solidarietà, ivi prevista, era stabilita fino al 31 dicembre 2007.

Con D.I. n. 49263/2009 la gestione è stata dapprima prorogata fino al 31 dicembre 2010 e, successivamente, prorogata con D.I. n. 229 del 18 novembre 2010, al 31 dicembre 2011.

Da ultimo, il D.M. n. 68157 del 24 settembre 2012, pubblicato nella G.U. n.245 il 19 Ottobre 2012, ha differito la valenza temporale della vigenza del Fondo al 31 dicembre 2012.

In esecuzione di detto decreto, il Comitato amministratore del suddetto Fondo, in data 28 novembre 2013, ha assunto la delibera n. 4/2013 con la quale sono stati stabiliti i criteri e le modalità riguardanti la devoluzione delle quote di disponibilità non utilizzate/impegnate per l'erogazione delle prestazioni previste dal Fondo.

In particolare la delibera ha previsto che le somme liquide e disponibili, inutilizzate e non impegnate, giacenti presso il Fondo di solidarietà L.C.A., fossero devolute ai Fondi di previdenza complementare in essere presso le imprese attive, in proporzione alla contribuzione ordinaria versata dalle imprese, a scapito della contribuzione ordinaria dovuta e *debenda* dal datore di lavoro e dai lavoratori a norma delle disposizioni contrattuali collettive nazionali/aziendali; nel caso, invece, in cui le imprese non fossero più in attività, il decreto in parola disponeva la devoluzione a favore delle forme di previdenza complementare in essere presso le imprese risultanti a seguito delle operazioni di

## Appendice

trasferimento/fusione e successione nei rapporti attivi e passivi.

La citata delibera ha stabilito, altresì, che le somme inutilizzate e non impegnate, giacenti presso il Fondo di solidarietà L.C.A., non devolute ai Fondi di previdenza complementare ai sensi delle previsioni sopra riportate, e riferite alle aziende definitivamente cessate alla data della deliberazione e non interessate da operazioni di trasferimento/fusione e successione nei rapporti attivi e passivi, o alle aziende presso le quali non risultassero in essere forme di previdenza complementare, fossero devolute al Fondo pensioni lavoratori dipendenti presso l'Assicurazione generale obbligatoria; analoga disposizione trova applicazione per le aziende cessate alla data di erogazione del saldo finale di liquidazione.

Per quanto riguarda le modalità operative di liquidazione, la suddetta delibera ha previsto che i trasferimenti delle somme vengano effettuati in due soluzioni: a) la prima, a titolo di acconto di liquidazione a valere sulle somme liquide e disponibili risultanti dal bilancio consuntivo 2012, al netto delle deduzioni e degli accantonamenti indicati in premessa; b) la seconda, a titolo di conguaglio, a seguito delle verifiche e dei riscontri effettuati dalle imprese e dall'INPS, pari alle residue risorse liquide e disponibili del Fondo risultanti dal bilancio consuntivo 2013 della gestione.

A tal riguardo, è appena il caso di evidenziare che in sede di esecuzione sono stati riscontrati alcuni profili di criticità concernenti le suddette modalità operative di liquidazione – riconducibili, in particolare, alle ipotesi in cui a una medesima azienda o gruppo fossero associati più Fondi di previdenza complementare senza alcuna specificazione in ordine alla ripartizione tra essi di quanto spettante all'azienda o al gruppo aderente – che hanno comportato uno slittamento dei tempi di esecuzione, in quanto l'Istituto ha ritenuto necessario chiedere, preliminarmente, chiarimenti alle

aziende interessate che non sempre hanno fornito risposte puntuali e tempestive.

All'esito delle suddette risultanze istruttorie, il Direttore Generale con le determinazioni n. 8/2014, n. 18/2015, n. 97/2015 ha autorizzato il pagamento, con contestuale impegno, della somma di € 2.902.674,69, a titolo di acconto di liquidazione a valere sulle somme liquide e disponibili risultanti dal bilancio consuntivo 2012 e della somma di Euro 9.018.870,90 a titolo di saldo liquidazione a valere sulle somme liquide e disponibili risultanti dal bilancio consuntivo 2013.

Nel corso dell'esercizio 2016 si sono contabilizzate delle somme in entrata ed in uscita, peraltro, di modesta entità, di cui di seguito si forniscono alcune delucidazioni relative alle voci interessate.

Valore della produzione: 121 mgl

Proventi e corrispettivi per la produzione delle prestazioni e/o servizi: riguardano le aliquote contributive a carico dei datori di lavoro, riferite a contributi arretrati e versati dalle aziende tardivamente per un importo pari a circa 121 mgl.

Costo della produzione: -87 mgl

Sono riconducibili a:

Trasferimento alle forme di previdenza complementare ai sensi dell'art. 6 D.I. 68157/2012, per un importo di 0,015 mgl, per effetto della determinazione del Direttore generale n. 97/2015 e riconducibili ad una riemissione di assegni.

Spese di amministrazione – determinate in 72 mgl, e rappresentano la quota parte delle spese di amministrazione dell'Istituto attribuite alla gestione in base ai criteri previsti dall'

## Appendice

art. 57 del Regolamento per l'amministrazione e contabilità dell'INPS.

Onere per il trasferimento allo Stato delle economie derivanti dalla riduzione delle spese di amministrazione per 15 mgl.

Risultato di esercizio

L'esercizio in esame chiude con un avanzo economico di 34 mgl.

Circa le principali voci dello stato patrimoniale si segnala quanto segue.

Residui attivi- Sono rappresentati da crediti per prestazioni da recuperare e ammontano a 182 mgl.

Rapporti di C/C con l'INPS – riferiti al credito in conto corrente che il fondo intrattiene con l'INPS la cui consistenza nell'anno 2016 è 0,638 mln.

Il Direttore centrale amministrazione  
finanziaria e servizi fiscali



Il Direttore generale

