SENATO DELLA REPUBBLICA

XVIII LEGISLATURA

Doc. XV
n. 29

RELAZIONE DELLA CORTE DEI CONTI

AL PARLAMENTO

sulla gestione finanziaria degli Enti sottoposti a controllo in applicazione della legge 21 marzo 1958, n. 259

AGENZIA SPAZIALE ITALIANA (ASI)

(Esercizio 2016)

Comunicata alla Presidenza il 29 maggio 2018

Corte dei Conti

SEZIONE DEL CONTROLLO SUGLI ENTI

Determinazione e relazione sul risultato del controllo eseguito sulla gestione finanziaria dell'AGENZIA SPAZIALE ITALIANA - ASI - per l'esercizio 2016

Relatore: Consigliere Maria Teresa Polverino

Ha collaborato

per l'istruttoria e l'elaborazione dei dati: la dott.ssa Valeria Cervo

La

Corte dei Conti

in

Sezione del controllo sugli enti

nell' adunanza del 15 maggio 2018;

visto il testo unico delle leggi sulla Corte dei conti approvato con regio decreto 12 luglio 1934, n. 1214;

vista la legge 21 marzo 1958, n. 259;

visto il decreto legislativo 4 giugno 2003 n. 128 concernente il riordino dell'ente, con il quale l'Agenzia Spaziale Italiana (A.S.I.) è stata sottoposta al controllo della Corte dei conti;

visti il conto consuntivo dell'Ente suddetto, relativo all' esercizio 2015, nonché l'annessa relazione amministrativa e quella del Collegio dei revisori, trasmessi alla Corte in adempimento dell'art. 4 della citata legge del 21 marzo 1958, n. 259;

esaminati gli atti;

udito il relatore Consigliere Maria Teresa Polverino e, sulla sua proposta, discussa e deliberata la relazione con la quale la Corte, in base agli atti ed agli elementi acquisiti, riferisce alle Presidenze delle due Camere del Parlamento il risultato del controllo eseguito sulla gestione finanziaria dell'Agenzia Spaziale Italiana (A.S.I.) per l'esercizio 2016;

ritenuto che, assolto così ogni adempimento di legge, possa, a norma dell'art. 7 della citata legge n. 259 del 1958, darsi corso alla comunicazione alle dette Presidenze, oltre che del conto consuntivo 2016 – corredato della relazione amministrativa e di quella dell'organo di revisione – della relazione come innanzi deliberata, che alla presente si unisce perché ne faccia parte integrante;

MODULARIO
C. C. - 2

MOD. 2

Corte dei Conti

P. Q. M.

comunica, a norma dell'art. 7 della legge n. 259 del 1958, alle Presidenze delle due Camere del Parlamento, insieme con il conto consuntivo per l'esercizio 2016 - corredato della relazione amministrativa e di quella dell'organo di revisione - dell'Agenzia Spaziale Italiana (A.S.I.), l'unita relazione con la quale la Corte riferisce il risultato del controllo eseguito sulla gestione finanziaria dell'Ente stesso per l'esercizio 2016.

ESTENSORE
Maria Teresa Polverino

PRESIDENTE
Enrica Laterza

Depositata in Segreteria il 28 maggio 2018

S O M M A R I O

PREMESSA 7

1. NORMATIVA E PROGRAMMI DI RIFERIMENTO 8

2. GLI ORGANI 10

2.1 Compensi per gli organi 10

3. LE RISORSE UMANE 12

3.1 Il Direttore Generale 13

3.2 Le spese per il personale in servizio 13

4. LE STRUTTURE DELL'AGENZIA 16

5. L'ATTIVITA' ISTITUZIONALE 20

5.1 I Programmi spaziali e i compiti dell'ente 20

5.2 L'attività di formazione 23

5.3 Il contenzioso 25

6. I RISULTATI CONTABILI DELLA GESTIONE 26

6.1 Il rendiconto finanziario 26

6.1.1 La composizione delle entrate 28

6.1.2 La composizione delle spese 29

6.2 La gestione dei residui 32

6.3 La situazione amministrativa 33

7. IL CONTO ECONOMICO 36

8. LO STATO PATRIMONIALE 38

9. LE PARTECIPAZIONI 42

9.1 ALTEC – Advanced Logistics Technology Engineering Center S.p.A. 44

9.2 E- GEOS S.p.A. 45

9.3 E.L.V. S.p.A. 46

9.4 C.I.R.A. S.c.p.A. 46

9.5 ASITEL S.p.A. 47

10. CONSIDERAZIONI CONCLUSIVE 48

INDICE DELLE TABELLE

Tabella 1 - Le spese per gli organi – Impegni di competenza 11
Tabella 2 - Dotazione organica e consistenza del personale ASI 2016 12
Tabella 3 – Il costo del personale nel 2016 - Impegni di competenza 13
Tabella 4 – Incidenza del costo del personale sulle spese correnti e sulle prestazioni istituzionali 2015-2016 14
Tabella 5 - Collaborazioni e consulenze 2016 15
Tabella 6 - Gli impegni dei programmi spaziali relativi ai Centri di responsabilità - 22
Tabella 7 - Gli impegni, suddivisi in titoli, per programmi spaziali nel 2016 23
Tabella 8 – La gestione di competenza 2015-2016 27
Tabella 9 - Le entrate correnti e in conto capitale – Accertamenti di competenza 29
Tabella 10 – Le spese dell'ASI nel 2016 – Gli impegni di competenza 30
Tabella 11 – Le spese correnti nel 2016 31
Tabella 12 – I residui attivi e passivi 32
Tabella 13 - La consistenza complessiva dei residui attivi e passivi nel 2016 33
Tabella 14 - La situazione amministrativa 34
Tabella 15 - La suddivisione dell'avanzo di amministrazione 35
Tabella 16 - Il Conto economico 36
Tabella 17 - Lo stato patrimoniale attivo – 39
Tabella 18 - Lo stato patrimoniale passivo 41
Tabella 19 - Le partecipazioni a società 42

PREMESSA

Con la presente relazione la Corte riferisce al Parlamento, ai sensi dell'art. 7 della legge 21 marzo 1958, n. 259, sul risultato del controllo eseguito, con le modalità di cui all'art. 12 della suddetta legge, sulla gestione relativa all'esercizio 2016 dell'Agenzia Spaziale Italiana (ASI), con aggiornamenti sulle vicende di maggior rilievo intervenute successivamente.

La precedente relazione, relativa all'esercizio 2015, è stata approvata con determinazione n. 52 del 6 giugno 2017, pubblicata in Atti Parlamentari – XVII Legislatura, Doc. XV, n. 538.

1. NORMATIVA E PROGRAMMI DI RIFERIMENTO

L'Agenzia spaziale italiana – ASI - è stata istituita con d.lgs. 5 giugno 1988, n. 204 con il compito di promuovere, sviluppare e diffondere la ricerca scientifica e tecnologica applicata al campo spaziale e aerospaziale, con esclusione della ricerca aeronautica e dello sviluppo di servizi innovativi, con riconoscimento di autonomia scientifica, finanziaria, patrimoniale, contabile e organizzativa. È stata qualificata ente pubblico nazionale dal decreto legislativo 4 giugno 2003, n. 128 ed è inserita tra gli enti pubblici di ricerca a norma dell'art. 1, comma 1, del d.lgs. 25 novembre 2016, contenente norme sulla semplificazione delle attività degli enti pubblici di ricerca.

L'ASI opera sulla base di un piano triennale delle attività, aggiornato annualmente, che definisce gli obiettivi, i programmi di ricerca, i risultati socio-economici attesi, le correlate risorse in coerenza con il Programma Nazionale della Ricerca, con gli indirizzi del Parlamento e del Governo in materia spaziale, con il Piano aerospaziale nazionale, e nel quadro dei programmi dell'ESA. Detto piano include anche la pianificazione temporale del fabbisogno di personale, a tempo indeterminato e determinato.

Con deliberazione del Consiglio di amministrazione del 23 maggio 2016, n. 65, l'Agenzia ha aggiornato il Piano 2016-2018, approvato dal Miur il 2 novembre 2016.

Il Piano triennale delle attività (Pta) 2017-2019, deliberato dal Cda il 14 febbraio 2017, è stato approvato dal Miur con nota n. 13504 del 31 luglio 2017.

Il piano integrato della *performance* 2017-2019 è stato approvato dal Consiglio di amministrazione con delibera n.25 del 14 marzo 2017.

Il Consiglio di amministrazione con delibera del 26 aprile 2017, n. 54, in attuazione del citato d. lgs. n. 218/2016 per il riordino degli enti pubblici di ricerca ha modificato lo Statuto dell'Agenzia. A tal fine ha inserito la promozione dello sviluppo industriale aereospaziale nel settore della ricerca, ha precisato le funzioni del Presidente, del Collegio dei revisori dei conti, del Consiglio tecnico scientifico, dell'OIV e del Direttore generale; ha ribadito l'autonomia e la responsabilità dei ricercatori e dei tecnologi nello svolgimento dei rispettivi compiti.

Nella seduta del 29 maggio 2017 il CdA ha approvato i regolamenti di organizzazione, di amministrazione, di finanza e contabilità e del personale, integrando il processo di ridefinizione della macro-organizzazione, già iniziato dal 2015.

L'organizzazione si basa sull'istituzione di un unico coordinamento tecnico-scientifico per le attività istituzionali; riduce i centri di responsabilità; è intesa ad ottimizzare l'utilizzo delle risorse tecniche, favorendo la pianificazione delle risorse stesse in funzione dei carichi di lavoro.

In ordine all'obbligo di pubblicazione dei dati di cui all'art. 31 del d.lgs. del 14 marzo 2013, n. 33, l'Agenzia ha adempiuto all'aggiornamento del sito istituzionale con l'inserimento, nella sezione amministrazione trasparente, delle relazioni della Corte dei conti, a partire dal 2012.

2. GLI ORGANI

Sono organi dell'ASI:

- il Presidente;
- il Consiglio di amministrazione;
- il Consiglio tecnico-scientifico;
- il Collegio dei revisori dei conti.

Per ciò che attiene alle competenze e alla composizione degli Organi, si rimanda a quanto rappresentato nelle relazioni precedenti.

L'attuale Presidente è stato nominato con decreto del Ministero vigilante n. 313 del 16 maggio 2014, per la durata di un quadriennio.

Con decreti n. 583 del 21 luglio 2014 e n. 779 dell'8 ottobre 2014 è stato rinnovato il Consiglio di amministrazione, composto dal Presidente e da quattro membri, designati dal Ministero dell'economia, dal Ministero dell'istruzione universitaria e ricerca, dal Ministero degli affari esteri e della cooperazione internazionale e dal Ministero della difesa.

Il Consiglio tecnico-scientifico (Cts), organo consultivo dell'Agenzia - composto di sette membri, secondo la previsione dell'art. 8 dello statuto - è stato nominato dal Consiglio di amministrazione, su proposta del Presidente nella seduta dell'11 settembre 2014 per la durata di quattro anni.

I componenti sono stati scelti tra scienziati e personalità di fama internazionale, con particolare e qualificata professionalità ed esperienza nei settori tecnici di competenza dell'Agenzia.

Il Collegio dei revisori dei conti, in carica dal 14 aprile 2015, è composto, secondo la previsione dell'art. 9 dello Statuto, da tre membri effettivi e due membri supplenti.

Un membro effettivo, con funzioni di Presidente, e un membro supplente sono designati dal Ministro dell'economia; due membri titolari e un membro supplente sono designati dal Ministro dell'istruzione.

2.1 Compensi per gli organi

Ai componenti degli organi spetta un'indennità lorda nelle seguenti misure: euro 97.074 al Presidente; euro 17.570 ai consiglieri di amministrazione; euro 20.917 al presidente dei revisori dei conti; euro 17.570 ai revisori effettivi dei conti. Ai supplenti non spetta alcun compenso.

I componenti del Collegio dei revisori sono collocati fuori ruolo presso l'ASI e, pertanto, il loro trattamento economico è a carico dell'Agenzia. Nel corso del 2016, il Collegio dei revisori dei conti

ha partecipato alle 13 riunioni del CdA nel rispetto di quanto previsto dall'art. 9, comma 3, dello statuto e dall'art. 20, comma 6, del d.lgs. 30 giugno 2011, n. 123, e ha tenuto n. 43 riunioni.

Il Consiglio tecnico scientifico, organo con funzioni consultive, ai sensi dell'art. 5, comma 1, dello Statuto, ha tenuto n. 5 riunioni.

Si riporta, di seguito, la tabella n. 1, riassuntiva delle spese impegnate per gli organi nel 2016.

Tabella 1 - Le spese per gli organi – Impegni di competenza

Tipologia di spese	2015	2016	Differenza (2016-2015)	Variazione % (2016/2015)
Compensi al Presidente	88.984	97.074	8.090	9,09
Compensi ai membri del CdA	41.833	41.833	0	0,00
Compensi per i Revisori dei conti e Magistrato Cdc	52.520	74.492	21.972	41,84
Oneri assistenziali, IRAP a carico dell'Ente per gli organi istituzionali	57.560	65.241	7.681	13,34
Gettoni di presenza, indennità di missione e spese di trasporto e varie ai membri degli organi istituzionali	210.549	103.725	-106.824	-50,74
Rimborsi ai membri del Consiglio Tecnico Scientifico	9.028	10.834	1.806	20,00
Totale spese organi	**460.475**	**393.199**	**-67.276**	**-14,61**
Organismo indipendente di Valutazione (art. 14 d. lgs. n. 150/2009)	7.917	25.000	**17.083**	**215,78**
Totale generale	**468.391**	**418.199**	**-50.192**	**-10,72**

Fonte: ASI

Al Presidente, ai componenti del CdA e del Collegio dei revisori, nonché al Magistrato delegato al controllo, è corrisposto un gettone di presenza pari ad euro 83,43 lordi; un gettone della misura di euro 26,28 è corrisposto ai membri del Cts.

In data 3 giugno 2015 il Consiglio di Amministrazione ha nominato l'Organismo Indipendente di Valutazione della *performance* (OIV) per il triennio 2015-2018, costituito dal Presidente e da altri due membri. Nel 2016, per tale organismo risultano impegnati euro 25.000.

Detto Organismo si è insediato il 7 settembre 2015 tenendo, nel 2016, n. 13 riunioni ed ha validato in data 26 settembre 2016 la relazione sulla *performance* dell'Agenzia per l'esercizio 2015 ed in data 15 settembre 2017 quella relativa all'esercizio 2016.

Le spese per gli organi nel 2016 diminuiscono, complessivamente, del 10,72 per cento.

3. LE RISORSE UMANE

La dotazione organica dell'ASI è quella deliberata con il Piano triennale delle attività 2016-2018 e consta di 237 unità.

Il Consiglio di amministrazione ha provveduto all'aggiornamento del piano dei fabbisogni di personale per il corrispondente triennio.

Nel 2016 le unità di personale in servizio sono state 231, di cui 196 assunte a tempo indeterminato (comprese 4 unità di comandati e 5 unità di personale fuori ruolo) e 35 a tempo determinato.

Le posizioni dirigenziali ASI sono complessivamente quattro, due di I fascia e due di II fascia, queste ultime coperte nel 2016.

Tabella 2 - Dotazione organica e consistenza del personale ASI 2016

Profilo	Livelli	Dotazione organica PTA 2016-2018	Tempo Indeterminato in servizio al 31/12/2015	Tempo determinato in servizio al 31/12/2015
Dirigenti	I	2	0	0
Dirigenti	II	2	2	0
Totale Dirigenti		**4**	**2**	**0**
Ricercatore	**III**	**4**	**4**	**0**
Dirigente tecnologo	I	27	18	9
I tecnologo	II	61	45	12
Tecnologo	III	38	29	11
Totale Tecnologi		**126**	**92**	**32**
Funzionario di amministrazione	IV	12	10	0
	V	12	11	1
Totale funzionario di amm.ne		**24**	**21**	**1**
Collaboratore T.E.R. (tecnico enti di ricerca)	IV	12	12	0
	V	7	6	0
	VI	12	12	2
Totale collaboratore T.E.R		**31**	**30**	**2**
Collaboratore di amministrazione	V	11	10	0
	VI	13	9	0
	VII	15	15	0
Totale collaboratore di amm.ne		**39**	**34**	**0**
Operatore tecnico	VI	4	4	0
	VII	1	1	0
	VIII	3	3	0
Totale operatore tecnico		**8**	**8**	**0**
Operatore di amministrazione	VII	2	2	0
	VIII	3	3	0
Totale operatore di amm.ne		**5**	**5**	**0**
Totale generale		**237**	**196**	**35**

3.1 Il Direttore generale

Con deliberazione n. 42/2015, è stato nominato il Direttore generale, il cui incarico, decorrente dal 13 maggio 2015, è di durata coincidente con il mandato del Presidente dell'Agenzia, ossia, fino al 15 maggio 2018, in applicazione delle previsioni di cui all'art. 12 dello statuto ASI.

Per quanto riguarda le indennità di risultato attribuite al Direttore generale e al Dirigente amministrativo, la quantificazione e l'erogazione delle medesime è subordinata alla validazione dell'OIV delle relazioni sulla *performance*.

3.2 Il costo del personale

Le spese per il personale nel 2016, complessivamente, sono state pari a euro 19.959.386.

Tabella 3 – Il costo del personale nel 2016 - Impegni di competenza

Redditi da lavoro dipendente	**Retribuzioni lorde**	**Contributi sociali a carico dell'ente**	**Totale**
Direttore Coordinamento amm.vo	146.482	18.458	164.940
Telecomunicazioni e navigazione	4.291	965	5.256
Servizi e affari generali	15.854.129	3.935.061	19.789.190
Totale redditi da lavoro dipendente	**16.004.902**	**3.954.484**	**19.959.386**

In applicazione del piano dei conti integrato, il nuovo assetto del rendiconto ha imputato le spese relative al personale a tre direzioni generali, tra cui quella del Direttore del coordinamento amministrativo; quella delle telecomunicazioni e navigazione e quella riguardante i servizi e gli affari generali, ove grava il maggior numero di dipendenti dell'Agenzia.

Il collegio dei revisori ha dato atto che sono state rispettate le disposizioni di cui all'art. 9, comma 1, e all'art. 6, comma 12, del d.l. n. 78/2010, in materia di contenimento delle spese per il personale.

L'Agenzia ha comunicato di aver tenuto, altresì, conto del limite previsto dal comma 187 dell'art. 1 della l. n. 266/2005, per il trattamento economico del personale a tempo determinato, nonché della disposizione specifica per gli enti di ricerca di cui al comma 188 del medesimo articolo di legge.

La tabella seguente registra l'andamento della spesa del personale, che evidenzia un dato sostanzialmente costante nel biennio 2015-2016.

Tabella 4 – Incidenza del costo del personale sulle spese correnti e sulle prestazioni istituzionali 2015-2016

Tipologia contrattuale	2015	2016	Variazione assoluta	Variazione % 2016/2015
Personale tempo indeterminato	18.674.952	18.561.649	-113.303	-0,61
Personale tempo determinato	1.344.465	1.397.737	53.272	3,96
Totale costo globale del personale (*)	20.019.417	19.959.386	-60.031	-0,30
Unità di personale	224	231	7	3,13
Spesa media unitaria	89.372	86.404	-2.968	-3,32
Spese correnti	646.436.374	673.771.971	27.335.597	4,23
Incidenza % costo globale del personale su spese correnti	3,10	2,96		
Prestazioni istituzionali nel campo dei sistemi spaziali (totali tit. I + tit. II)	649.870.874	660.169.674	10.298.800	1,58
Incidenza % costo globale del personale su totale prestazioni istituzionali sistemi spaziali	3,08	3,02		

(*) = Il costo globale comprende, oltre agli oneri per il personale in servizio a tempo indeterminato e determinato, anche gli oneri per il personale comandato presso ASI, nonché ogni altro onere comunque connesso al personale in servizio; non comprende il TFR.

L'andamento della spesa media unitaria del personale risulta in diminuzione del 3,32 per cento, attestandosi nel 2016 ad euro 86.404.

L'incidenza del costo del personale sulla spesa corrente e sull'attività operativa, relativamente alle prestazioni istituzionali nel campo dei sistemi spaziali, incide per circa il 3 per cento.

Come il personale di ruolo a tempo indeterminato, anche quello a tempo determinato e i comandati percepiscono uno speciale trattamento economico (STE C), ai sensi dell'art. 18 del regolamento del personale, che prevede la corresponsione di un compenso pari al 30 per cento del trattamento retributivo fondamentale.

La relativa spesa della componente C dello STE è stata nel 2016, per il personale a tempo indeterminato, di euro 642 mila (591 mila nel 2015), per quello a tempo determinato di euro 176 mila (152 mila nel 2015) e per quello comandato di euro 10 mila (21 mila nel 2015).

L'erogazione di tale trattamento, utile ai fini previdenziali e dell'indennità di anzianità, è subordinata alla valutazione della professionalità, delle esperienze maturate e dell'impegno profuso dal personale per lo sviluppo di specifiche attività.

Nel 2016, l'Agenzia ha corrisposto, ai sensi dell'art. 22 del d.P.R. n. 171/1991[1], al personale di ruolo avente diritto, una somma complessiva pari ad euro 138.551, ed al personale a tempo determinato un importo pari ad euro 38.054.

[1] Art. 22 del d.P.R. n. 171/1991 Indennità per incarichi di direzione di strutture tecniche e scientifiche e di progetti di ricerca.
1. Al personale dei livelli professionali I, II e III dei profili di ricercatore e di tecnologo potrà essere attribuita un'indennità per la direzione di strutture tecniche e scientifiche previste negli ordinamenti di servizio delle istituzioni e degli enti di ricerca e sperimentazione e di progetti pluriennali di rilevanza nazionale approvati dal C.I.P.E. o finanziati dalla C.E.E. in misura non superiore al 15 per cento dello stipendio tabellare iniziale del livello professionale di appartenenza.

In aggiunta al personale di cui sopra, l'ASI nel corso del 2016, per far fronte a temporanee esigenze tecnico organizzative nell'ambito di alcune unità operative ha fatto ricorso, con decreto del Direttore generale n. 348 del 7 ottobre 2015, al servizio di somministrazione di personale a tempo determinato ai sensi e per gli effetti del d.lgs. n. 276 del 2003, ed ha stipulato n. 26 contratti di lavoro interinale (nel 2015 erano stati n. 36).

L' impegno complessivo è stato pari ad euro 560.000 (nel 2015 erano stati pari ad euro 471.965), di cui sono stati pagati euro 559.228,67 (nel 2015 ne erano stati pagati euro 383.020).

Al riguardo il Collegio dei revisori ha rilevato il rispetto dei vincoli derivanti dalle previsioni legislative di contenimento della spesa.

Nel 2016, l'ASI ha conferito otto incarichi esterni, di cui due di collaborazione coordinata e continuativa, cinque di collaborazione a titolo gratuito (di cui tre con il solo rimborso delle missioni), ed uno per assistenza tecnica e amministrativa presso la base di Malindi, mentre non ha fatto ricorso a consulenze.

L'impegno relativo a questi ultimi contratti è ammontato ad euro 214.689, con un incremento del 10,12 per cento rispetto al precedente esercizio 2015, in cui era stato pari ad euro 194.958.

Tabella 5 - Collaborazioni e consulenze 2016

Tipologie di collaborazioni e consulenze	2015		2016		Variazione assoluta (2016-2015)	Variazione % 2016/2015
	N° contratti	Compensi lordi	N° contratti	Compensi lordi		
Co.Co.Co	3	153.428,25	2	179.730,32	26.302,07	17,14
Collaborazione occasionale e/o a titolo gratuito	5	10.000,00	5	0,00	-10.000,00	-100,00
Assistenza tecnica	1	31.530,22	1	34.958,81	3.428,59	10,87
Totale	**9**	**194.958,47**	**8**	**214.689,13**	**19.730,66**	**10,12**

Fonte: ASI

4. LE STRUTTURE DELL'AGENZIA

Le strutture a disposizione dell'Agenzia, le cui attività sono illustrate sul sito istituzionale dell'Agenzia, sono principalmente:

- il Centro di Geodesia Spaziale di Matera (CGS), dedicato alla geodesia spaziale ed al telerilevamento. Negli anni il CGS si è rivolto anche al campo della robotica spaziale e delle missioni interplanetarie, svolgendo tutte le attività in un contesto di collaborazione internazionale. La compresenza delle metodologie osservative fornisce da circa 30 anni alla comunità scientifica internazionale dati osservativi e risultati scientifici sull'evoluzione dei fenomeni quali la deformazione tettonica della crosta terrestre, il rimbalzo post-glaciale, la rotazione della Terra e la variazione del suo campo gravitazionale. L'aspetto più importante del CGS è quello operativo, essendo svolta l'intera catena di attività, dall'acquisizione dei dati al controllo di qualità, all'archiviazione, alla distribuzione e all'analisi tecnico-scientifica dei medesimi. Dal 1983, Telespazio SpA, società partecipata di e-Geos, è la responsabile della gestione operativa. L'insediamento del consorzio industriale TELAER (sistemi di rilevamento aereo) è stato favorito dall'ambito tecnologico e scientifico, mentre altre aziende stanno perfezionando convenzioni con l'ASI per aprire proprie sedi distaccate presso il CGS. La stessa strumentazione viene, inoltre, utilizzata per altri tipi di attività, tra le quali la navigazione spaziale, l'astrometria e la radioastronomia. Il Centro fa parte dei Servizi Internazionali di *Ranging Laser* e risulta attivo nell'ambito del sistema COSMO-SkyMed. Attraverso accordi tra l'Agenzia spaziale italiana e la Regione Basilicata per il potenziamento delle attività, le strutture del CGS saranno ampliate ed integrate con la creazione di un centro di eccellenza per l'interpretazione dei dati di osservazione della Terra rilevati da satellite (Cidot), di una rete di *Remote Sensing* per il monitoraggio del territorio, di un centro permanente per l'alta formazione, di un parco scientifico e spaziale;
- il Centro Spaziale "L. Broglio" di Malindi si occupa delle operazioni di tracciamento di satelliti per conto di diverse agenzie sulla base di accordi intercorsi in ambito internazionale, che fanno riferimento al bacino dell'Africa Orientale. Per un migliore utilizzo delle attività della base, l'Agenzia ha affidato la gestione integrata dell'infrastruttura ad una società operativa che gestisce il servizio di supporto tecnico logistico al predetto Centro, che è collegato con l'Italia mediante satelliti Intelsat nell'ambito della rete ASI-net dell'Agenzia. Nel dicembre 2013 è stata sottoscritta una convenzione tra l'Università La Sapienza e l'ASI, in virtù della quale l'Agenzia ha assunto in

via esclusiva l'utilizzo, in proprio ed anche per l'Università di Roma, di tutti i beni presenti nella base. Nel 2015, per la gestione delle attività della base, l'Agenzia ha approvato l'atto aggiuntivo al contratto per il servizio di supporto tecnico logistico, con l'esercizio dell'opzione per il rinnovo annuale del contratto stesso, di cui all'art. 3, per un importo pari a 4,9 mln di euro. Il 24 ottobre 2016 a Trento è stato stipulato un nuovo accordo intergovernativo Italia-Kenya, per implementare e definire le linee di sviluppo dell'attività della base, tenendo conto del rapporto risorse e costi con la predisposizione di un piano più efficiente per la gestione delle piattaforme al fine di razionalizzare le previsioni di spesa, sottoscrivendo i relativi accordi attuativi. Questo accordo apre ampie prospettive di attività soprattutto grazie al nuovo orizzonte temporale di ulteriori 15 anni. È in previsione la collocazione di una nuova antenna e la realizzazione di attività di ammodernamento delle dotazioni strumentali ed esecuzione dei lavori;

- la nuova sede dell'Agenzia, sita in Roma , via del Politecnico, realizzata a seguito di una convenzione stipulata nel 2004 con l'Università di Tor Vergata per la concessione all'ASI del diritto di superficie, è stata inaugurata il 25 luglio 2012. Presso questa sede si trova il Centro ASDC[2], che occupa parte di una delle palazzine. Recentemente questo Centro ha interessato anche la comunità planetologica, oltre a quella astrofisica, già attiva dal 2000. Il Centro ha, inoltre, sviluppato un *Multi Mission Data Processing System* (MMDPS), che riunisce in un'unica interfaccia le informazioni relative alla sequenza e selezione dei dati delle diverse missioni, al servizio della comunità scientifica, nonché strumento utile per l'indirizzo e il monitoraggio delle attività. Poiché la comunità scientifica di riferimento delle missioni di Osservazione ed Esplorazione dell'Universo è largamente rappresentata da INAF, l'ASI ha stipulato un Accordo attuativo dell'Accordo Quadro tra i due enti per la fornitura di personale scientifico all'ASDC. Nell'ambito del protocollo aggiuntivo l'INAF fornisce gli specialisti di missione, i *senior scientist* e un *project scientist* per il coordinamento delle attività previste. L'INFN partecipa alle attività dell'ASDC attraverso un accordo attuativo analogo a quello con INAF, che riguarda la missione di astroparticelle. Nell'ambito di questo accordo attuativo, l'INFN fornisce gli specialisti di missione, i *senior scientist* e un *project scientist* per il coordinamento;
- l'Agenzia ha, infine, partecipato alle iniziative italiane di mantenimento della Stazione Spaziale Internazionale (SSI) ed agli esperimenti in essa effettuati, come da mandato istituzionale dell'Unità Microgravità/Volo Umano. L'Italia è particolarmente attiva nel settore delle attività umane nello spazio: la prossima opportunità di volo avverrà tra il 2018 e 2019 con l'Agenzia

[2] L'ASI Science Data Center (ASDC).

Spaziale Europea (ESA). L'Italia ha un ruolo rilevante nel programma di sviluppo ed utilizzazione della Stazione Spaziale Internazionale (ISS), raggiunto non solo con la partecipazione significativa al programma europeo dell'ESA per la realizzazione del *Columbus Orbital Facility* (COF) ed alla sua utilizzazione, ma anche attraverso l'accordo bilaterale con la NASA. Pertanto, a seguito della progettazione, realizzazione e fornitura di tre moduli logistici e il relativo supporto ingegneristico e logistico per l'intera vita operativa della Stazione Spaziale, l'ASI ha acquisito diritti di utilizzazione pari allo 0,85 per cento delle risorse NASA e di voli di astronauti italiani. L'ASI, inoltre, è impegnata ad assicurare assistenza tecnica e operativa per tutta la durata di vita dei moduli stessi e ad approvvigionare le parti di ricambio di fornitura europea. L'assistenza riguarda le attività di logistica e manutenzione dei moduli, la preparazione e l'esecuzione delle missioni, le operazioni di preparazione al volo, il controllo e la riconfigurazione dei moduli dopo il volo. L'Italia è la terza nazione, dopo Russia e Stati Uniti, ad inviare in orbita un elemento della ISS. Con l'integrazione nella Stazione Spaziale del Nodo 3, della Cupola e di PMM (*Permanent Multipurpose Module*), più della metà del volume abitabile della Stazione è stato costruito in Italia;

- con deliberazione n. 182 del 7 novembre 2016 l'Agenzia ha approvato la costituzione di una Fondazione di partecipazione per la promozione e lo sviluppo della ricerca scientifica finalizzata al trasferimento tecnologico.

  In risposta all'avviso pubblico emanato dall'Agenzia è pervenuta una sola manifestazione di interesse da parte del consorzio di ricerca Hypatia, valutato positivamente perché risultato essere in possesso dei requisiti generali, tecnico-professionali ed economico-finanziari previsti dall'avviso.

  L'iniziativa in questione rientra nelle previsioni di cui all'art. 10 del regolamento di amministrazione di ASI, rubricato "Consorzi, fondazioni e società" il quale, al comma 1, prevede che "la costituzione e la partecipazione a consorzi, fondazioni, società con soggetti pubblici e privati, italiani e stranieri, è deliberata dal Consiglio di amministrazione, su proposta del Presidente, ai sensi dell'art. 7, comma 2, lettera k) dello Statuto".

  Di tale iniziativa in questione è stata data informativa al Miur che, con nota n. 288/2017, ha ritenuto non sussistere elementi ostativi al riguardo e ha designato un componente del collegio dei revisori.

  La Prefettura di Roma ha iscritto la Fondazione nel registro delle persone giuridiche il 23 maggio 2017.

Gli apporti al fondo di dotazione da parte dei due membri fondatori sono stati determinati nella misura di euro 59.000 a carico di ASI e di euro 61.000 a carico del Consorzio di ricerca Hypatia.

ASI ha assunto, inoltre, l'impegno di sostenere la sola fase di *start up* della Fondazione, contribuendo al fondo di gestione della medesima nella misura massima di 2 mln.

Il Collegio dei revisori ha espresso parere favorevole.

5. L'ATTIVITA' ISTITUZIONALE

5.1 I Programmi spaziali e i compiti dell'ente

L'Agenzia ha il compito di gestire le missioni spaziali in proprio o in collaborazione con i maggiori organismi spaziali internazionali (ESA, NASA ed altre agenzie spaziali) con cui opera, in connessione anche con le imprese italiane attive nel settore aerospaziale.

Dal 2010 l'ingresso dell'Unione Europea, con il Trattato di Lisbona del 1° dicembre 2009, nel coordinamento delle attività spaziali continentali, quale naturale evoluzione delle esperienze maturate nei programmi Galileo e GMES (*Global Monitoring for Environment and Security*)[3], ha rappresentato una novità di grande rilievo.

È stato, quindi, avviato un radicale processo di ridefinizione degli strumenti di *governance*, sia nazionali che europei, del settore spaziale che ha portato ad inevitabili modifiche degli assetti esistenti e che, pertanto, è attentamente seguito e coordinato da tutti i soggetti istituzionali nazionali coinvolti. Da agosto 2013 è iniziata la fase di sperimentazione del PRS (*Public Regulated Service*)[4] in cui l'Italia è stato l'unico Paese ad aver sviluppato un proprio ricevitore, che ha confermato, durante i test, la fruibilità del segnale sulla base delle specifiche fornite da ESA.

L'ESA attualmente coordina realtà nazionali, con obiettivi molto diversi fra loro, promuovendo la ricerca di infrastrutture finalizzate ad un vantaggio per il cittadino europeo, in termini di benessere sociale ed economico. L'ESA ha regole proprie, diverse da quelle degli Stati partecipanti, che non includono tutti i Paesi europei e comprendono anche quelli fuori dalla UE.

L'ASI partecipa al programma scientifico "Cosmic Vision" dell'ESA con lo svolgimento di missioni scientifiche dedicate allo studio della Dark Energy, alla ricerca di sistemi planetari extrasolari e allo studio del Sole da distanza ravvicinata[5].

---

[3] Il progetto GALILEO consisterà di trenta satelliti (27 operativi e tre di riserva) orbitanti su 3 piani inclinati sull'equatore (MEO, Medium Earth Orbit circolare) a 23.222 km quota. La Commissione UE ha già assegnato gli appalti per la parte infrastrutturale: al momento la spesa prevista è di circa 3,4 miliardi di euro. Il programma di lancio, con razzi Soyuz e Ariane, è iniziato il 21 ottobre 2011 con la partenza dei primi due satelliti dalla base di Kourou nella Guyana Francese ed è proseguito con la messa in orbita della seconda coppia, IOV3 e IOV4, a ottobre 2012. I primi quattro satelliti costituiscono la configurazione minima necessaria per poter validare il segnale (fase "IOV", appunto). Sarà, quindi, possibile cominciare a fornire i primi servizi di navigazione e si procederà a testare la piena funzionalità dei segmenti spaziali e di terra.

[4] Un servizio di alta precisione pensato per fornire dati di posizionamento per lo sviluppo di applicazioni sensibili a utenti espressamente autorizzati dai governi nazionali: Belgio, Francia, Italia e Regno Unito che hanno eseguito i test di acquisizione.

[5] Questo progetto parte dallo studio del Sole fino alla ricerca di altri pianeti abitabili. Vengono coperti tutti gli ambiti dello studio dell'Universo, e le missioni che l'Agenzia Spaziale Europea ha scelto come candidate per due nuovi lanci spaziali sono programmate a partire dal 2017. In queste missioni l'Italia, con la sua comunità scientifica e industriale, è attivamente presente.

L'ASI nei prossimi anni si prefigge di continuare ad assicurare un ruolo qualificante alla partecipazione italiana nei processi di coordinamento internazionale multilaterale in differenti contesti politico-istituzionali (UNCOPUOS6) e in settori strategici quali l'Osservazione della Terra (GEO, CEOS), l'Esplorazione dell'universo (GES, Gruppi Internazionali di Lavoro su Luna e Marte), la Medicina e la Microgravità, la Stazione Spaziale Internazionale, la Navigazione satellitare (ICG), il Controllo dei detriti nello spazio (IADC), la Sicurezza, oltre che in aree geografiche d'interesse politico ed industriale nazionale, quali il Sud America, l'Africa e l'Asia.

Dal 2015, è stata approvata la proposta di partecipazione ASI al progetto europeo "High Agility Long endurance Airborne maritime surveillance using advanced multisensor concept" (HALALI), finanziato nell'ambito Horizon 2020[7] della Unione Europea.

I centri di responsabilità competenti nell'ambito dei programmi spaziali sono i seguenti: l'unità tecnologie e ingegnerie (UTI) per l'elaborazione dei programmi tecnologici anche nel settore della robotica e della ISS; l'unità infrastrutture satellitari e radar (UIR), che cura la realizzazione e la gestione operativa del sistema COSMO-SKYMed ed il mantenimento e lo sviluppo del sistema satellitare di prima e seconda generazione; l'unità di osservazione della terra che fornisce e valida i requisiti per le missioni spaziali anche in collaborazione con altre agenzie e in coordinamento con le altre istituzioni di settore; l'unità telecomunicazioni e navigazione, che progetta e sviluppa i programmi di telecomunicazioni satellitari nazionali anche in raccordo con le società partecipate; l'unità lanciatori, trasporto spaziale e programma prora (LTP), che promuove attività di ricerca e sviluppo tecnologico nell'ambito di afferenza a livello nazionale ed internazionale ed in stretto coordinamento con il CIRA; l'unità di esplorazione e osservazione dell'universo (EOS), che presidia le attività dell'ASDC e partecipa alle iniziative internazionali in ambito spaziale; e, infine, l'unità volo umano e microgravità (VUM), che coordina e armonizza le attività relative al volo umano e stazione spaziale, nazionale e internazionale, e gestisce i programmi e le attività scientifiche di formazione per il volo umano. Questi centri di responsabilità collaborano anche con i programmi dell'ESA.

La tabella seguente espone i valori degli impegni totali, espressi in milioni di euro, per l'attuazione dei programmi spaziali a decorrere dal 2002 al 2016.

---

[6] Creato nel 1959, il COPUOS ha lo scopo di promuovere la cooperazione internazionale per un uso pacifico dello spazio, di ideare programmi spaziali da intraprendere sotto l'egida delle Nazioni Unite, di favorire l'attività di ricerca e di studiare i problemi legali che possono derivare dall'esplorazione spaziale. Il Comitato, di cui fanno parte 77 Paesi, si articola in due Sottocomitati che operano, rispettivamente, in ambito tecnico-scientifico e in quello legale.

[7] HORIZON 2020 è il più grande programma mai realizzato dall'UE per la ricerca e l'innovazione. Sono disponibili quasi 80 miliardi di euro di finanziamenti per un periodo di 7 anni (2014-2020), oltre agli investimenti nazionali pubblici e privati che questa somma attirerà.

Dai dati esposti, nel 2016, rispetto al pregresso esercizio 2015, risulta un leggero incremento (1,54 per cento) della spesa per il finanziamento dei programmi spaziali, nazionali ed europei.

Tabella 6 - Gli impegni dei programmi spaziali relativi ai Centri di responsabilità - Il totale complessivo (Naz+ESA) dal 2002/2016 - *(Milioni di euro)*

Programmi Spaziali	2002	2003	2004	2005	2006	2007	2008	2009	2010	2011	2012	2013	2014	2015	2016	Totali 2002/2016
OST/UOT	58	282	117	201	203	236	221	118	157	83	75	128	65	120	94	2.158
OSU/EOS	107	92	88	93	88	109	119	174	155	133	115	129	113	170	197	1.882
TRS/LTP	67	93	71	98	96	146	158	164	102	89	69	168	77	102	178	1.678
UIR	0	0	0	0	0	0	0	0	0	0	0	0	0	0	91	91
UTI	0	0	0	0	0	0	0	0	0	0	0	0	0	0	6	6
TLC/UTN	56	30	18	21	17	21	30	22	62	95	71	51	28	49	48	619
MIC/VUM	0	0	0	0	0	0	0	0	0	77	66	77	64	46	46	376
MED	19	15	12	19	22	35	26	17	10	0	0	0	0	0	0	175
AUS	182	164	76	112	88	51	63	45	68	0	0	0	0	0	0	849
NAV	0	0	0	0	0	0	0	0	0	0	0	3	3	6	0	12
STE	15	9	8	0	0	1	5	4	8	15	13	11	10	3	0	102
BOP	0	0	0	4	11	6	12	12	12	19	18	17	14	15	0	140
SKY	0	0	0	0	0	0	0	0	0	95	64	104	108	139	0	510
Impegni totali	**504**	**685**	**390**	**548**	**525**	**605**	**634**	**556**	**574**	**606**	**491**	**688**	**482**	**650**	**660**	**8.598**

Legenda dei centri di responsabilità amministrativa: 1. OST/UOT=Osservazione della Terra; 2. OSU/EOS=Osservazione dell'universo ora Esplorazione e Osservazione dell'universo; 3. TRS/LTP= Lanciatori e Trasporto Spaziale ora Lanciatori Trasporto Spaziale e Programma Prora; 4. UIR= Infrastrutture satellitari e radar; 5. UTI= Tecnologia e Ingegneria; 6. TLC/UTN= Telecomunicazioni e Navigazione; 7. MIC/VUM= Volo umano e Microgravità. Gli altri Centri di responsabilità amministrativa presenti in tabella sono stati riassorbiti e accorpati nei sette attualmente presenti.

Il Centro di responsabilità relativo alla base Centro Geodesia Spaziale di Matera (CGS) in questa macro-organizzazione, è accorpato insieme al Centro Interpretazione Dati di Osservazione della Terra (CIDOT) all'unità relativa all'osservazione della terra; Cosmo-SkyMed diventa un'unica unità organizzativa, cambiando nome ed estendendo l'area di attività a tutte le infrastrutture satellitari radar; telecomunicazioni ha inglobato anche le applicazioni integrate, navigazione e PRS Galileo. L'unità tecnologia e ingegneria è di nuova istituzione e finalizzata all'ottimizzazione delle risorse a servizio delle varie aree tecnico-scientifiche, per lo svolgimento di aggiustamenti tecnici, revisioni di progetti e di supporto ai programmi spaziali.

Gli impegni correnti per i programmi spaziali nel 2016 sono stati pari a 587 mln e costituiscono la parte preponderante delle spese (86,95 per cento) per attività di ricerca nel campo dei sistemi spaziali. Rispetto al precedente esercizio 2015, che evidenziava impegni correnti per 565 mln, questo settore ha avuto un incremento del 3,82 per cento (tabella n.7).

Gli importi maggiori sono stati impegnati per il centro di responsabilità esplorazione ed osservazione dell'universo (33,29 per cento), seguito da quello relativo ai lanciatori e trasporto spaziale (30,08 per cento) e per l'osservazione della terra (15,80 per cento). Tutti gli altri centri di responsabilità hanno registrato percentuali tra l'8 e l'1 per cento circa.

Nel 2016 l'Agenzia ha impegnato, in conto capitale, circa 65 mln in contratti per i vari Centri di responsabilità relativi all'attività legata ai sistemi spaziali, cioè il 13,05 per cento delle spese destinate alla ricerca e ai programmi spaziali. La restante parte di circa 8 mln è costituita da impegni per il coordinamento tecnico scientifico. Nel 2015 la spesa complessiva era stata pari a 84 mln, del 22,91 per cento superiore a quella del presente esercizio 2016.

Tabella 7 - Gli impegni, suddivisi in titoli, per programmi spaziali nel 2016

Centri di responsabilità	Impegni correnti	Incidenza % CDR/totale	Impegni in conto capitale	Incidenza % CDR/totale	Impegni in conto terzi	Incidenza % CDR/totale	Totale Impegni CDR	Incidenza % CDR/totale
OST/UOT	92.756.251	15,80	893.973	1,37	0	0	93.650.224	14,19
OSU/EOS	195.412.835	33,29	1.146.631	1,75	0	0	196.559.466	29,77
TRS/LTP	176.579.614	30,08	980.386	1,50	0	0	177.560.000	26,90
UIR	31.550.367	5,37	59.888.849	91,55	0	0	91.439.216	13,85
UTI	5.126.986	0,87	797.627	1,22	0	0	5.924.613	0,90
TLC/UTN	40.774.676	6,95	15.970	0,02	7.668.799	100	48.459.445	7,34
MIC/VUM	44.885.608	7,65	1.691.100	2,59	0	0	46.576.708	7,06
Impegni totali	**587.086.337**	**100**	**65.414.536**	**100**	**7.668.799**	**100**	**660.169.672**	**100**

L'Agenzia ha documentato, per il 2016, impegni complessivi per l'ESA pari a 547 mln, nel 2015 erano stati pari a 486 mln: l'aumento è dovuto, in gran parte, alla revisione della contribuzione italiana al programma Aurora ExoMars, per 34,3 mln.

5.2 L'attività di formazione

Le linee di attività del settore Formazione esterna e diffusione della cultura aerospaziale dell'ASI riguardano progetti educativi e di divulgazione della cultura aerospaziale, destinati a vari gruppi di utenti tra i quali studenti delle scuole superiori e universitari.

L'ASI promuove la formazione e la crescita tecnico-professionale di laureati e ricercatori nel campo delle scienze e tecnologie spaziali, attraverso l'assegnazione di borse di studio e di ricerca; organizza,

sulla base di apposite convenzioni con le Università, programmi di tirocini formativi e corsi di alta formazione scientifica.

I principali progetti sviluppati nel settore della diffusione della cultura aerospaziale comprendono diverse iniziative, tra le quali il progetto "Canale Web Aerospaziale", di divulgazione del sapere tecnico-scientifico che si rivolge agli studenti delle scuole superiori, diretto a stimolare l'interesse dei giovani verso le materie tecnico scientifiche. Il Canale Web Aerospaziale consente di esplorare il mondo della fisica tramite strumenti innovativi.

L'Agenzia ha sviluppato anche programmi di formazione nel campo dell'ingegneria aerospaziale ed ha stipulato accordi con gli Uffici scolastici regionali diretti ad avvicinare il mondo scolastico a quello dell'impresa e della scienza spaziale, sviluppando la funzione di punto di contatto per le scuole, di ogni ordine e grado, interessate ad approfondire tematiche inerenti il mondo dello spazio. Questa linea di attività ha consentito la creazione di una cospicua rete in costante crescita di scuole coinvolte nei programmi ASI.

È stata creata una sezione "risorse" contenente gli strumenti, sviluppati dall'ASI, a supporto della didattica in aula, una biblioteca virtuale e uno spazio dedicato ai giochi educativi in linea con la metodologia adottata da ASI. È stata realizzata una sezione Multimedia, priva di credenziali d'accesso, per facilitare la fruizione di filmati e video-lezioni legate al programma "LISS – Lessons on international Space Station", progetto di divulgazione scientifica incentrato sulle tematiche spaziali, sulle condizioni di vita in microgravità, sfruttando le potenzialità offerte dalla SSI (stazione spaziale internazionale).

L'Agenzia si propone di riorganizzare ed ottimizzare le potenzialità offerte dal nuovo sito web istituzionale ASI e della WebTV.

Nel 2016 l'ASI ha speso complessivamente euro 2.134.999 per la formazione, lo 0,42 per cento in meno rispetto al precedente esercizio 2015 (pari ad euro 2.154.734).

5.3 Il contenzioso

In sede di contenzioso, ASI ha corrisposto un importo pari ad euro 839.409, per riconoscimento di debiti relativi ad attività di collaudo e rimborsi spese legali.

Anche nel 2016 il contenzioso in materia di rapporto di lavoro del personale dell'Agenzia ha avuto ad oggetto, in particolare, questioni relative all'esclusione dai bandi di concorso, alle procedure di stabilizzazione, all'inquadramento ed al riconoscimento di mansioni superiori.

Sono stati definiti, in questo ambito, 18 giudizi, mentre 48 sono ancora pendenti.

Del contenzioso riguardante la nuova sede ASI, nel 2016, quattro giudizi sono ancora pendenti, tutti presso il TAR del Lazio, di cui si è riferito nelle precedenti relazioni.

6. I RISULTATI CONTABILI DELLA GESTIONE

Il bilancio preventivo finanziario, decisionale e gestionale, per il 2016, è stato redatto e deliberato secondo quanto previsto dall'art. 11, comma 2, del previgente Regolamento di amministrazione, contabilità e finanza, in conformità al d.P.R. n. 97/2003.

Per la redazione del consuntivo 2016, l'Agenzia ha adottato il nuovo piano dei conti, in adempimento al d.P.R. n. 132 del 4 ottobre 2013, nonché ha provveduto alla riclassificazione della spesa per missioni e programmi ai sensi del citato decreto.

Il preventivo finanziario decisionale 2017, con allegati il preventivo gestionale 2017 ed il bilancio triennale 2017-2019, nonché il rendiconto finanziario decisionale e gestionale 2016, sono stati approvati con delibera n. 5 del 26 aprile 2017, con il parere favorevole del Collegio dei revisori dei conti.

L'ASI partecipa ai programmi spaziali dell'ESA con le risorse finanziarie annualmente a carico del contributo ordinario del Miur a valere sul Fondo ordinario per gli enti e le istituzioni di ricerca.

Con deliberazione n. 189/2015 è stato approvato l'accordo tra l'ASI e l'ESA per la gestione della situazione finanziaria della contribuzione italiana, relativa al periodo 2015-2021.

Per assicurare l'adeguata partecipazione italiana ai programmi dell'ESA, il prestito acceso dall'Agenzia spaziale europea nel 2015 per 140 mln, ai sensi delle procedure previste dall'art. 20 delle "*Financial Regulations "Funding balance"*[8], nel 2016 è aumentato di ulteriori 52 mln per un totale, quindi, di 192 milioni di euro.

6.1 Il rendiconto finanziario

I risultati dell'esercizio 2016 sono esposti nel rendiconto generale, costituito da: conto di bilancio; conto economico; stato patrimoniale; nota integrativa.

Al rendiconto generale sono allegati: la situazione amministrativa; la relazione sulla gestione; la relazione del collegio dei revisori dei conti; la consistenza del personale al 31 dicembre di ogni anno.

---

[8] L'ESA ha concesso il prestito per coprire un eventuale disavanzo italiano, nei termini seguenti: 1) tramite lo scambio di lettere ufficiali tra ASI e ESA, l'Italia si è impegnata a incrementare la disponibilità 2015 per un importo pari a 140 mln che si aggiungono ai 330 mln già dichiarati, assicurandosi così l'impegno di ESA all'accensione del prestito, al fine di mantenere un *funding balance* positivo nel periodo 2017-2020; 2) dopo cinque settimane dall'incremento della disponibilità ASI, ESA attiva il prestito annunciato per 140 mln informandone ASI; 3) nel 2016 ASI ha annunciato una disponibilità di 512 mln, avendo prima verificato, che ESA si impegni ad accendere un prestito di ulteriori 52 mln, tali da assicurare che il *funding balance* italiano sia positivo nel periodo 2017-2020. Nel corso del 2016 ASI ha pagato 420 mln e dopo cinque settimane ESA ha attivato il prestito per 52 mln, informandone ASI. In entrambi i casi ESA può accedere automaticamente al credito, secondo quanto stabilito dall'art. 35 del regolamento finanziario, nel caso in cui i fondi della Tesoreria generale dell'ESA siano insufficienti, cioè la situazione prevista per la fine dell'anno 2016-2017.

Il rendiconto finanziario decisionale si articola in UPB, come il preventivo finanziario decisionale; analogamente il rendiconto finanziario gestionale si articola in capitoli, come il preventivo finanziario gestionale, evidenziando le entrate, le uscite, la gestione dei residui, la gestione di cassa, il totale dei residui attivi e passivi da riportare all'anno successivo.

L'ASI ha avviato, nel 2016, il nuovo piano dei conti integrato previsto dal d.P.R. 4 ottobre 2013, n. 132, specificando che con la seconda variazione di bilancio si è provveduto ad apportare le modifiche richieste dal Mef con la nota n. 2406 del 22 marzo 2016, in materia di utilizzo dell'avanzo di amministrazione da destinare alle spese necessarie.

La tabella seguente riepiloga i risultati finanziari dell'esercizio in esame che, raffrontati con quelli dell'esercizio 2015, evidenziano anche nel 2016, un disavanzo, pari a 5.295.169 euro, dell'1,06 per cento maggiore di quello dell'esercizio 2015, in cui era pari a 5.239.531. Si richiama l'attenzione dell'ente sulla necessità di porre in essere le misure sul fronte delle entrate e delle spese, idonee a sanare lo squilibrio finanziario di competenza.

I dati definitivi della gestione di competenza evidenziano complessivamente accertamenti pari ad euro 759.594.471 ed impegni pari ad euro 764.889.640; il risultato negativo della gestione in conto capitale è stato compensato da quello positivo della gestione corrente.

Tabella 8 – La gestione di competenza 2015-2016

Entrate e spese di competenza	2015	2016	Incidenza % (Acc./Imp.)	Variazione assoluta (2016 - 2015)	Variazione % (2016/2015)
Entrate correnti	727.526.490	682.823.391	89,89	-44.703.099	-6,14
Entrate in c/capitale	0	52.000.000	6,85	52.000.000	100,00
Partite di giro	55.567.290	24.771.080	3,26	-30.796.210	-55,42
Totale entrate	**783.093.780**	**759.594.471**	**100,00**	**-23.499.309**	**-3,00**
Spese correnti	646.436.374	673.771.971	88,09	27.335.597	4,23
Spese in c/capitale	86.329.647	66.346.589	8,67	-19.983.058	-23,15
Partite di giro	55.567.290	24.771.080	3,24	-30.796.210	-55,42
Totale spese	**788.333.311**	**764.889.640**	**100,00**	**-23.443.671**	**-2,97**
Disavanzo/avanzo di competenza	-5.239.531	-5.295.169		-55.638	1,06

La gestione delle entrate complessive, nel 2016, evidenzia accertamenti in decremento del 3 per cento rispetto al precedente esercizio.

Le spese impegnate diminuiscono del 2,97 per cento rispetto al 2015, per effetto delle minori spese di parte capitale.

Si registra un incremento delle spese correnti del 4,23 per cento; quelle in conto capitale diminuiscono del 23,15 per cento.
Le partite di giro subiscono un decremento del 55,42 per cento rispetto al precedente esercizio 2015.
L'ASI, nel 2016, ha provveduto a versare a favore del bilancio dello Stato risorse per un importo pari ad euro 747.910 (nel 2015 era stato pari ad euro 749.843), in relazione all'applicazione delle norme di contenimento della spesa pubblica.

6.1.1 La composizione delle entrate

Il contributo ordinario del Miur, per il 2016, (ad esclusione del progetto bandiera Cosmo-SkyMed) è stato di euro 508,9 (500,9 mln nel 2015), con un incremento dell'1,59 per cento rispetto al precedente esercizio. Con decreto Miur dell'8 agosto 2016 si è proceduto alla ripartizione del Fondo ordinario degli Enti e istituzioni di ricerca (FOE) per gli esercizi 2016-2018, secondo cui ad ASI è stato attribuito un importo di 78 mln quale assegnazione ordinaria ed un importo di 430 mln per le attività di ricerca a valenza internazionale, ESA compresa; nonché un contributo di 27 mln di euro per la prosecuzione del progetto bandiera Cosmo-SkyMed.
Nel corso del 2016 sono state erogate anche le quote FOE per l'avvio dell'iter per l'assunzione di personale a contratto e l'assunzione di giovani ricercatori negli enti pubblici di ricerca.
I contributi da altri ministeri, nel 2016, ammontano ad un totale pari a 117,1 mln (48,7 mln nel 2015), con un incremento di 68,5 mln rispetto al precedente esercizio, comprensivi: di 8,14 mln per la convenzione relativa al programma Cosmo-SkyMed ASI/Segretario della Difesa e Direzione Generale degli Armamenti per il finanziamento della fase di mantenimento in condizioni operative (MCO) del Sistema Cosmo-SkyMed del 1° febbraio 2013; di 30 mln ai sensi dell'art.1, comma 142, della legge n. 190 del 23 dicembre 2014 "Disposizioni per la formazione del bilancio annuale e pluriennale"; di 60 mln a fronte del contributo previsto dalla legge di stabilità 2015 comma 175 per la partecipazione italiana ai programmi dell'Agenzia e per i programmi spaziali nazionali di rilevanza strategica.
I trasferimenti correnti dallo Stato sul totale delle entrate rappresentano la voce di entrata preponderante, pari al 90 per cento.
Le entrate proprie dell'Ente, nella nuova articolazione del rendiconto, sono iscritte nel Titolo III dedicato alle entrate extratributarie.
Nel 2016 sono presenti in bilancio per complessivi 10,1 mln e si riferiscono, per 2,5 mln, alla vendita ed erogazione di servizi da parte dell'Agenzia; per 369 mgl alla distribuzione di dividendi per la diffusione commerciale dei prodotti della componente civile del sistema duale Cosmo Sky Med, in

esecuzione della convenzione ASI/E-GEOS; per circa 6 mln a rimborsi e per 1,3 mln a poste correttive di spesa relative a spese per i programmi di collaborazione ESA; infine, per concorsi, rimborsi e recuperi diversi.

La tabella che segue espone le entrate accertate nell'esercizio con esclusione delle partite di giro.

Tabella 9 - Le entrate correnti e in conto capitale – Accertamenti di competenza

Entrate da trasferimenti correnti	2015	2016	Variazione assoluta (2016 - 2015)	Variazione % 2016/2015
Contributo ordinario Miur (d. lgs. n. 204/98)	500.992.243	508.967.040	7.974.797	1,59
Contributi da Ministeri	48.650.000	117.140.000	68.490.000	140,78
Contributo Miur progetti premiali	0	15.976.816	15.976.816	100
Contributo Miur per progetti bandiera	27.000.000	27.000.000	0	0
Contributi Enti diversi	0	979.554	979.554	100
Contributi da UE e Resto del Mondo	0	2.631.460	2.631.460	100
Totale entrate da trasferimenti correnti	**576.642.243**	**672.694.870**	**96.052.627**	**16,66**
Entrate extratributarie				
Vendita e erogazione di servizi (*)	145.329.146	2.466.030	-142.863.116	-98,30
Distribuzione dividendi	1.661.494	369.345	-1.292.149	-77,77
Rimborsi (trasf.ti diversi dallo Stato nel 2015)	528.178	5.997.592	5.469.414	1.035,52
Poste correttive e compensative	3.365.428	1.295.554	-2069874	-61,50
Totale entrate extratributarie	**150.884.246**	**10.128.521**	**-140.755.725**	**-93,29**
Totale entrate correnti	**727.526.489**	**682.823.391**	**-44.703.098**	**-6,14**
Entrate in conto capitale				
Accensione di prestiti	0	52.000.000	52.000.000	100
Totale entrate in conto capitale	**0**	**52.000.000**	**52.000.000**	**100**
Totale entrate correnti e in conto capitale	**727.526.489**	**734.823.391**	**7.296.902**	**1,00**

(*) = l'importo di 145,3 mln relativo all'esercizio 2015, riguarda per 140 mln l'accensione per la linea di credito per il prestito ESA. Le effettive entrate per vendita ed erogazione di servizi ammontavano a 5,3 mln di euro.

Complessivamente, le entrate correnti subiscono un decremento del 6,14 per cento rispetto al precedente esercizio.

Le entrate in conto capitale, assenti nel 2015, presentano nel 2016 un importo pari a 52 mln, per il prestito ESA a copertura di sottoscrizioni di programmi da parte dell'Italia.

6.1.2 La composizione delle spese

Il rendiconto delle spese ha subito dei cambiamenti sia nell'aggregato delle singole poste, sia nella descrizione della nomenclatura attribuita alle upb e ai vari centri di costo.

Secondo la suddivisione delle spese nel nuovo rendiconto, i Centri di responsabilità coinvolti in attività per organi e altre attività afferenti la Presidenza sono distinti e hanno sostenuto impegni per complessivi 8,2 mln gravanti sulla spesa corrente, 898 mgl in conto capitale e 955 mgl in partite di giro. Le direzioni generali relative agli organi, le attività afferenti la presidenza, il Centro Geodesia

spaziale di Matera ed il Direttore del coordinamento amministrativo costituiscono l'1,31 per cento delle spese totali.

L'attività di coordinamento tecnico-scientifico gestisce i centri di responsabilità, relativi alle prestazioni istituzionali nel campo dei sistemi spaziali, rivisti e accorpati dal nuovo piano integrato dei conti. Le spese per prestazioni istituzionali nel campo dei sistemi spaziali sono pari a complessivi 668,9 mln, rappresentando l'87,45 per cento degli impegni totali di spesa. Nel 2015 erano state pari a 646,4 mln, del 3,48 per cento inferiori a quelle del 2016.

Complessivamente la spesa corrente pesa per 673,8 mln, rispetto alla spesa in conto capitale che ammonta a 66,3 mln; ed alle partite di giro, pari a 24,8 mln.

Tabella 10 – Le spese dell'ASI nel 2016 – Gli impegni di competenza

Centro di responsabilità amministrativa	Spese correnti	Spese in conto capitale e per attività finanziarie	Partire di giro	impegni totali di competenza
Organi e attività afferenti la presidenza	2.250.835	486.011	0	2.736.846
Centro geodesia di Matera	5.594.744	412.175	40.000	6.046.919
Direttore coordinamento amministrativo e U.O. afferenti	308.719	0	915.381	1.224.100
Totali	**8.154.298**	**898.186**	**955.381**	**10.007.865**
Direttore coordinamento tecnico-scientifico	8.675.742	33.866	0	8.709.608
Esplorazione e osservazione dell'universo	195.412.835	1.146.631	0	196.559.466
Lanciatori trasporto spaziale e programma Prora	176.579.614	980.386	0	177.560.000
Infrastrutture satellitari radar	31.550.367	59.888.849	0	91.439.216
Osservazione della Terra	92.756.251	893.973	0	93.650.224
Tecnologie e ingegneria	5.126.986	797.627	0	5.924.613
Telecomunicazioni e navigazione	40.774.676	15.970	7.668.800	48.459.446
Volo umano e microgravità	44.885.608	1.691.100	0	46.576.708
Totali	**595.762.079**	**65.448.402**	**7.668.800**	**668.879.281**
Servizi generali e del personale	69.855.594	0	16.146.899	86.002.493
Totale generale delle spese	**673.771.971**	**66.346.588**	**24.771.080**	**764.889.639**

L'Agenzia ha documentato, per il 2016, spese per contratti di ricerca e industriali pari a 154,5 mln, inferiori del 19,57 per cento rispetto a quelli del precedente esercizio 2015.

I Centri di responsabilità con gli impegni più significativi di parte corrente sono stati i seguenti: esplorazione e osservazione della Terra, con una spesa pari a 195,4 mln; lanciatori e trasporto spaziale programma Prora, con 176,6 mln; osservazione della Terra, con 92,7 mln di euro; di importo inferiore seguono il centro di responsabilità di volo e microgravità con 44,8 mln; delle telecomunicazioni e

navigazione con 40,7 mln; quello per infrastrutture satellitari e radar con 31,5 mln e quello di tecnologie e ingegneria con 5,1 mln.

Il dettaglio delle spese correnti, relative all'esercizio 2016, è evidenziato nella tabella seguente:

Tabella 11 – Le spese correnti nel 2016

Titolo I	Impegni di competenza	Incidenza % sul totale della spesa corrente
Redditi da lavoro dipendente	**19.959.385,77**	**2,96**
Retribuzioni lorde	16.004.902,68	2,38
Contributi sociali a carico dell'ente	3.954.483,09	0,59
Imposte e tasse a carico dell'ente	**1.624.827,20**	**0,24**
Imposte, tasse e proventi assimilati a carico dell'ente	1.624.827,20	0,24
Acquisto di beni e servizi	**101.353.603,70**	**15,04**
Acquisto di beni	279.495,63	0,04
Acquisto di servizi	101.074.108,07	15,00
Trasferimenti correnti	**549.302.504,95**	**81,53**
Trasferimenti correnti a Amministrazioni Pubbliche	757.719,72	0,11
Trasferimenti correnti a Famiglie	453.549,01	0,07
Trasferimenti correnti a Imprese	0	0,00
Trasferimenti correnti a Istituzioni Sociali Private	0	0,00
Trasferimenti correnti versati all'Unione Europea e al Resto del Mondo	548.091.236,22	81,35
Trasferimenti di tributi	**78.595,32**	**0,01**
Trasferimenti di tributi a titolo di devoluzioni	78.595,32	0,01
Interessi passivi	**4.408,61**	**0,00**
Interessi su finanziamenti a breve termine	4.404,44	0,00
Altri interessi passivi	4,17	0,00
Rimborsi e poste correttive delle entrate	**521.368,32**	**0,08**
Rimborsi per spese di personale (comando, distacco, fuori ruolo, convenzioni, ecc…)	521.105,65	0,08
Altri Rimborsi di parte corrente di somme non dovute o incassate in eccesso	262,67	0,00
Altre spese correnti	**927.276,93**	**0,14**
Premi di assicurazione	233.635,92	0,03
Spese dovute a sanzioni, risarcimenti e indennizzi	602.782,40	0,09
Altre spese correnti	90.858,61	0,01
Totale spese correnti	**673.771.970,80**	**100,00**

Fonte: ASI: spese correnti disaggregate a livello di dettaglio. In merito, si evidenzia che nell'acquisto di servizi sono confluiti tutti i contratti spaziali, precedentemente classificati "Prestazioni istituzionali nel campo dei sistemi spaziali, oltre che le spese di missioni, prima inserite nell'ambito delle spese del personale. Per gli organi dell'Ente, la medesima categoria "acquisto di servizi" è il maggior contenitore, con le eccezioni delle spese per oneri fiscali ed assistenziali, inserite nelle sezioni per imposte, tasse e contributi; ed il compenso per il collegio dei revisori, inserito nei rimborsi per le spese per il personale.

Le spese in conto capitale, nel campo dei sistemi spaziali, sono diminuite del 24,22 per cento, passando da 86,3 mln nel 2015 a 65,4 mln di euro nel 2016. Il centro di responsabilità che ha assorbito i maggiori impegni è stato quello relativo alle infrastrutture satellitari e radar pari a circa 60 mln di euro.

6.2 La gestione dei residui

Il conto dei residui, dal 31 dicembre 2015 al 31 dicembre 2016, è riportato nella seguente tabella.

Tabella 12 – I residui attivi e passivi

Residui attivi	Residui al 31/12/2015	Residui al 31/12/2016	Variazione assoluta 2016/2015	Variazione % 2016/2015
Trasferimenti correnti	145.390.588	122.698.880	-22.691.708	-15,61
Entrate extratributarie	150.109.713	2.759.052	-147.350.661	-98,16
Entrate in conto capitale	72.000	72.000	0	0,00
Accensione prestiti	0	0	0	0,00
Partite di giro	65.206.849	39.727.336	-25.479.513	-39,07
Totale residui attivi	**360.779.150**	**165.257.268**	**-195.521.882**	**-54,19**
Residui passivi	**Residui al 31/12/2015**	**Residui al 31/12/2016**	**Variazione assoluta 2016/2015**	**Variazione % 2016/2015**
Spese correnti	353.492.690	170.075.846	-183.416.844	-51,89
Spese in conto capitale	92.819.496	95.421.659	2.602.163	2,80
Spese per incremento attività finanziarie	0	111.588	111.588	100,00
Rimborso prestiti	0	0	0	0,00
Partite di giro	22.866.173	12.654.314	-10.211.859	-44,66
Totale residui passivi	**469.178.359**	**278.263.407**	**-190.914.952**	**-40,69**

Al 31 dicembre 2016 i residui attivi ammontano complessivamente ad euro 165.257.268 (nel 2015 erano stati pari ad euro 360.779.150), con un decremento del 54,19 per cento, pari ad euro 195.521.882 in termini assoluti, rispetto all'esercizio 2015.

Nel 2016, restano da riscuotere nuovi residui attivi pari ad euro 47.113.195, dalla gestione della competenza; e dalla gestione dei residui, un importo pari ad euro 118.144.073.

Le riscossioni in conto residui sono state pari ad euro 234.096.203.

La tipologia dei residui attivi accumulati è prevalentemente costituita da anticipi per le spese del personale. In seguito ad operazioni di riaccertamento complessivo dei residui esistenti, sono stati eliminati residui attivi per euro 8.538.873.

I residui di parte corrente, pari ad euro 125.457.932, registrano una diminuzione di euro 170.042.369, grazie alle riscossioni durante l'esercizio, relative al prestito ESA e alle altre entrate per trasferimenti correnti, per circa 63,8 mln. Nel biennio 2015-2016, i residui in conto capitale registrano un medesimo importo pari ad euro 72.000. Le partite di giro passano da un importo pari ad euro 65.206.849 nel 2015, ad euro 39.727.336 nel 2016.

I residui passivi, al 31 dicembre 2016, sono pari ad euro 278.263.407, diminuiti del 40,69 per cento rispetto al precedente esercizio, che registrava un importo pari ad euro 469.178.359.

Essi riguardano, per euro 170.075.846, spese correnti; per euro 95.421.659, spese in conto capitale; per euro 12.654.314, partite di giro.

Nel corso delle procedure di riaccertamento, nel 2016, sono stati cancellati residui passivi per euro 9.891.026.

La seguente tabella evidenzia la composizione dei residui, attivi e passivi, nella consistenza pregressa e in quella dell'esercizio 2016.

La tipologia dei residui passivi pregressi attiene prevalentemente alle spese di personale per anticipi vari e per comandi.

Tabella 13 - La consistenza complessiva dei residui attivi e passivi nel 2016

Consistenza dei residui	Residui attivi	Incidenza %	Residui passivi	Incidenza %
Residui pregressi	118.144.073	71,49	175.578.821	63,10
Residui competenza 2016	47.113.195	28,51	102.684.586	36,90
TOTALE	**165.257.268**	**100,00**	**278.263.407**	**100,00**

Da tale prospetto si deduce la necessità di una maggiore e più attenta verifica della sussistenza del titolo giuridico per la permanenza delle suddette somme nel bilancio, soprattutto per quelle di più lontana origine.

L'Agenzia dovrebbe, pertanto, porre in essere attività di gestione tali da risolvere, nel più breve tempo possibile, le suddette posizioni creditorie e debitorie.

6.3 La situazione amministrativa

L'avanzo di amministrazione, al 31 dicembre 2016, è pari ad euro 255.564.632, dell'1,59 per cento inferiore rispetto a quello del 2015, che era stato pari ad euro 259.507.647; esso è diminuito in termini assoluti di 3,9 mln, per effetto del disavanzo di competenza (5,2 mln) e della eliminazione, per riaccertamento, dei residui attivi per 8,5 mln compensata da quella dei residui passivi per 9,9 mln.

Tabella 14 - La situazione amministrativa

La gestione amministrativa: cassa, competenza e residui	2015	2016	Variazione assoluta (2016 - 2015)	Variazione % (2016/ 2015)
Fondo di cassa al 1° gennaio	**138.348.123**	**367.906.857**	**229.558.734**	**165,93**
Riscossioni:	-	-	-	-
- in conto competenza	555.291.881	712.481.276	157.189.395	28,31
- in conto residui	246.292.232	234.096.202	-12.196.030	-4,95
Totali	**801.584.113**	**946.577.478**	**144.993.365**	**18,09**
Pagamenti:	-	-	-	-
- in conto competenza	480.104.318	662.205.054	182.100.736	37,93
- in conti residui	91.921.061	283.708.511	191.787.450	208,64
Totali	**572.025.379**	**945.913.565**	**373.888.186**	**65,36**
Fondo di cassa al 31 dicembre	**367.906.857**	**368.570.771**	**663.914**	**0,18**
Residui attivi:	-	-	-	-
- degli esercizi precedenti	132.977.250	118.144.073	-14.833.177	-11,15
- dell'esercizio	227.801.899	47.113.195	-180.688.704	-79,32
Totali	**360.779.149**	**165.257.268**	**-195.521.881**	**-54,19**
Residui passivi:	-	-	-	-
- degli esercizi precedenti	160.949.365	175.578.821	14.629.456	9,09
- dell'esercizio	308.228.994	102.684.586	-205.544.408	-66,69
Totali	**469.178.359**	**278.263.407**	**-190.914.952**	**-40,69**
Disavanzo di amm.ne al 31/12				
Avanzo di amm.ne al 31/12	**259.507.647**	**255.564.632**	**-3.943.015**	**-1,52**

La tabella evidenzia, nel 2016, l'aumento del 28,31 per cento delle riscossioni in conto competenza, pari ad euro 712.481.276, mentre quelle in conto residui diminuiscono del 4,95 per cento, pari ad euro 234.096.202. Complessivamente le riscossioni totali si incrementano del 18,09 per cento, registrando un importo pari ad euro 946.577.478.

I pagamenti totali, nell'anno 2016, ammontano a complessivi euro 945.913.565, aumentati del 65,36 per cento rispetto a quelli del 2015. Di questi, euro 662.205.054 sono stati effettuati in conto competenza, con un incremento rispetto al precedente esercizio del 37,93 per cento, ed euro 283.708.511 in conto residui, raddoppiando il dato dell'esercizio 2015.

Il fondo di cassa al 31 dicembre 2016, rispetto all'importo del 2015, registra un leggero incremento di euro 663.914 mln in termini assoluti per l'apporto delle riscossioni.

Come risulta dalla seguente tabella la parte vincolata è pari ad euro 233,8 mln e comprende le seguenti voci:

- 16,8 mln per trattamento di fine rapporto;
- 1,9 mln per fondo rischi ed oneri e fondo imposte e tasse;
- 0,9 mln per fondo rinnovi contrattuali;

- 27 mln per fondo CCNL + fondo vincolato Sede ASI;
- 187,1 mln per procedure di gara in corso di espletamento ed entrate a destinazione vincolata.

La parte disponibile dell'avanzo di amministrazione è pari ad euro 21.743.143 (nel 2015 era stata pari ad euro 94.141.248).

Tabella 15 - La suddivisione dell'avanzo di amministrazione

Parte vincolata	2015	2016	Differenza assoluta (2016 - 2015)	Variazione % (2016/ 2015)
Trattamento di fine rapporto	16.277.830	16.818.729	540.899	3,32
Fondo rischi ed oneri per imposte	1.916.711	1.916.711	0	0,00
Fondo per applicazione CCNL	199.161	873.452	674.291	338,57
Fondo per rinnovi contrattuali art. 17 RACF	592.928	27.077.036	26.484.108	4466,67
Articolo 29 del RACF per bandi e gare e per le entrate a destinazione vincolata	139.280.949	187.135.561	47.854.612	34,36
Fondo vincolato per la sede di Tor Vergata	7.098.820	0	-7.098.820	-100,00
Totale parte vincolata	**165.366.399**	**233.821.489**	**68.455.090**	**41,40**
Parte disponibile	**94.141.248**	**21.743.143**	**-72.398.105**	**-76,90**

7. IL CONTO ECONOMICO

Nel conto sono evidenziate le componenti positive e negative della gestione secondo i criteri della competenza economica.

La seguente tabella espone i dati del conto economico del 2016 posti a raffronto con quelli del 2015. La struttura del conto economico ha tenuto conto di quanto previsto dall'art. 2426 del codice civile e dal nuovo piano dei conti integrato di cui al d.P.R. 4 ottobre 2013, n. 132. Tale provvedimento normativo ha introdotto una nuova classificazione dei costi e dei ricavi rendendo non completamente comparabili le diverse voci e dunque, non del tutto possibile il confronto con il precedente esercizio 2015.

Tabella 16 - Il Conto economico

Voci contabili del conto economico	2015	2016	Variazione assoluta (2016-2015)	Variazione % (2016/2015)
Componenti positivi della gestione - Valore della produzione				
Ricavi dalla vendita di servizi	1.135.889	2.808.695	1.672.806	147,27
Trasferimenti correnti da amm.ni pubbliche	605.961.871	692.480.584	86.518.713	14,28
Trasferimenti correnti dalla UE e dal resto del Mondo	2.234.138	2.830.428	596.290	26,69
Altri ricavi e proventi diversi	6.382.609	7.315.791	933.182	14,62
Totale valore della produzione	**615.714.507**	**705.435.498**	**89.720.991**	**14,57**
Componenti negativi della gestione - Costi della gestione				
Acquisto di materie prime e/o beni di consumo	1.663.689	283.882	-1.379.807	-82,94
Prestazioni di servizi	103.317.276	126.702.944	23.385.668	22,63
Utilizzo di beni di terzi	5.584.921	594.380	-4.990.541	-89,36
Personale	21.022.146	20.695.596	-326.550	-1,55
Oneri diversi di gestione	2.913.361	2.183.697	-729.664	-25,05
Ammortamenti e svalutazioni	25.549.771	27.171.642	1.621.871	6,35
Costi per trasferimenti e contributi	488.422.919	549.284.139	60.861.220	12,46
Accantonamenti	0	81.363	81.363	100,00
Totale costi della produzione	**648.474.083**	**726.997.643**	**78.523.560**	**12,11**
DIFFERENZA TRA VALORE E COSTI DELLA PRODUZIONE	**-32.759.576**	**-21.562.145**	**11.197.431**	**34,18**
Proventi e oneri finanziari				
- Proventi finanziari	1.661.494	369.345	-1.292.149	-77,77
- Oneri finanziari	0	4.409	4409	100
Totale proventi e oneri finanziari	**1.661.494**	**364.936**	**-1.296.558**	**-78,04**
Rettifiche di valore di attività finanziarie	**0**	**0**	0	**0,00**
Proventi e oneri straordinari				
- Insussistenze di passivo	0	288.690	288.690	100,00
- Sopravvenienze attive	0	9.593.376	9.593.376	100,00
- Insussistenze di attivo	0	0	0	0,00
- Sopravvenienze passive	4.339.342	9.181.663	4.842.321	111,59
Totale attività straordinaria	**-4.339.342**	**700.403**	**5.039.745**	**116,14**
Risultato prima delle imposte	-35.437.425	-20.496.806	14.940.619	42,16
Imposte sul reddito	0	0	0	0,00
AVANZO/DISAVANZO ECONOMICO	**-35.437.425**	**-20.496.806**	**14.940.619**	**42,16**

Anche l'esercizio 2016 chiude con un disavanzo di euro 20.496.806, derivante soprattutto dal risultato negativo della gestione caratteristica, con un saldo negativo per 21,6 mln, ed un miglioramento in termini assoluti di circa 11,2 mln rispetto al dato dell'esercizio 2015.

Le componenti positive della gestione sono state pari a 705,4 mln, comprendendo trasferimenti da parte dello Stato, da istituti diversi dallo Stato e dalle entrate proprie dell'ente. Complessivamente il valore della produzione registra un incremento del 14,57 per cento, di 89,7 mln in termini assoluti, da 615,7 mln del 2015 a 705,4 mln nel 2016, da attribuire in gran parte all'aumento dei trasferimenti da parte del Miur per il contributo ordinario e per gli altri trasferimenti in applicazione delle leggi di stabilità 2015 e 2016.

Le componenti negative sono ammontate a 726,9 mln, aumentate di 78,5 mln rispetto al dato del 2015, pari a 648,4mln. I costi della gestione riguardano le spese per contratti di ricerca e convenzioni con Università, CNR e altri enti di ricerca, gli incrementi delle spese per la contribuzione ESA, la gestione della base di Malindi e le quote di ammortamento.

Tra le voci che concorrono alla determinazione del costo della produzione, quella di maggiore consistenza si riferisce, per 549,3 mln, ai costi per programmi e progetti istituzionali. Rispetto al precedente esercizio questa ultima posta registra un incremento del 12,46 per cento.

Gli ammortamenti e le svalutazioni sono anch'essi in aumento: da una somma pari ad euro 25.549.771 nel 2015, sono passati ad euro 27.171.642. L'incremento di questa voce di costo è derivato dal trasferimento del satellite Opsis dalla categoria non ammortizzabile alla categoria dei satelliti in ammortamento.

I proventi finanziari, nel 2016, riportano un saldo positivo per euro 364.936, inferiore del 78,04 per cento rispetto al dato del precedente esercizio 2015, pari ad euro 1.661.494; tale saldo riguarda i dividendi corrisposti da e-Geos.

I proventi ed oneri straordinari evidenziano anch'essi un saldo positivo, pari ad euro 700.403, ottenuto dal saldo tra sopravvenienze attive per euro 9.593.376 sommate ad insussistenze passive per euro 288.690 a cui vanno sottratte le sopravvenienze passive per euro 9.181.663.

8. LO STATO PATRIMONIALE

Nel 2016, a causa della perdita di esercizio di 20,5 mln, il patrimonio netto ha subito un decremento del 3,48 per cento, portandosi dal valore di 589,3 mln nel 2015 a quello di 568,9 mln.

Le immobilizzazioni sono materiali e finanziarie. Nel 2016 le prime registrano un incremento del 14,47 per cento, passando da 370,1 mln a 423,7 mln. La riclassificazione delle voci contabili ha accorpato nei terreni e fabbricati le spese sostenute per la realizzazione della nuova sede; "Hardware" ha sostituito le "Apparecchiature CED", mentre "Attrezzature" ha assorbito gli investimenti istituzionali insieme alle apparecchiature generiche e scientifiche. Anche gli investimenti per la base di Malindi sono stati inseriti in queste nuove voci riepilogative del patrimonio attivo. Per questo motivo, ogni valutazione di confronto non può essere esaustiva rispetto alle precedenti singole poste.

Le immobilizzazioni finanziarie sono relative alla partecipazione in imprese controllate/collegate ed evidenziano un decremento del 6,10 per cento con una riduzione in termini assoluti pari ad euro 200.849, a seguito delle determinazioni deliberate dal CdA dell'Agenzia in data 20 aprile 2016, che hanno disposto la trasformazione di ASITEL SpA in S.r.l. con capitale sociale pari ad euro 39.150. Con delibera n. 7 del 19 febbraio 2016 del CdA, inoltre, è stato disposto il recesso dell'ASI dal Consorzio Geosat Molise. Il totale delle immobilizzazioni finanziarie passa, quindi, dai 3,3 mln ai 3 mln nel 2016.

Complessivamente, il settore immobilizzato registra, nel 2016, un incremento del 14,29 per cento rispetto al precedente esercizio 2015, da 373,5 a 426,8 mln, con un apporto di valore in termini assoluti pari a 53,4 mln.

L'attivo circolante è pari a 411,7 mln e rispetto ai 583,5 mln del 2015 è in diminuzione del 29,44 per cento, pari a 171,7 mln.

Si registra un decremento dei crediti dell'80 per cento; nel 2015 il loro ammontare complessivo era pari a 215,5 mln, mentre nel 2016 raggiunge i 43,1 mln.

Le disponibilità liquide, nel 2015, registravano un importo complessivo pari a 367,9 mln; nel 2016 evidenziano un importo pari a 368,6 mln, dato aumentato dello 0,18 per cento. In questa posta è iscritto il fondo di cassa al 31 dicembre 2016 pari ad euro 368,6 mln.

Il totale dell'attivo evidenzia una variazione negativa del 12,37 per cento pari ad una diminuzione di 118,4 mln rispetto al precedente esercizio 2015, passando dai 956,9 mln agli 838,5 mln nel 2016.

La seguente tabella evidenzia i dati finora descritti relativi al patrimonio attivo.

Tabella 17 - Lo stato patrimoniale attivo –

ATTIVITÀ	2015	2016	Differenza 2016/2015	Variazione % 2016/2015
CREDITI V/SO LO STATO ED ALTRI ENTI PUBBLICI	0	0	0	0
IMMOBILIZZAZIONI				
I. Immateriali	0	0	0	0
Totale immobilizzazioni immateriali	**0**	**0**	**0**	**0**
II. *Materiali*				
1) Terreni	546.699	677.733	131.034	23,97
2) Fabbricati	72.523.646	71.079.965	-1.443.681	-1,99
3) Mobili e arredo d'ufficio	609.464	587.480	-21.984	-3,61
4) Macchine d'ufficio	27.007	21.845	-5.162	-19,11
5) Materiale bibliografico	341.240	341.240	0	0,00
6) Automezzi	0	0	0	0,00
7) Impianti e macchinari	384.775	495.902	111.127	28,88
8) Hardware (Apparecchiature CED)	143.490	71.208	-72.282	-50,37
9) Apparecchiature generiche	146.418	0	-146.418	-100,00
10) Apparecchiature scientifiche	2.023.909	0	-2.023.909	-100,00
11) Attrezzature (Investimenti istituzionali+app.gen.; +app.scient.)	293.313.360	350.464.624	57.151.264	19,48
12) Immobilizzazioni materiali in corso	0	0	0	0,00
13) Investimenti Malindi	106.766	0	-106.766	-100,00
Totale immobilizzazioni materiali	**370.166.774**	**423.739.997**	**53.573.223**	**14,47**
III. Finanziarie				
1) Partecipazioni in:				
a) Partecipazioni imprese controllate/collegate	3.291.405	3.090.556	-200.849	-6,10
b) Partecipazioni in altre imprese	0	0	0	0,00
c) Altri titoli che costituiscono immobilizzazioni	0	0	0	0,00
d) mutui attivi	0	0	0	0,00
Totale immobilizzazioni finanziarie	**3.291.405**	**3.090.556**	**-200.849**	**-6,10**
TOTALE IMMOBILIZZAZIONI	**373.458.179**	**426.830.553**	**53.372.374**	**14,29**
ATTIVO CIRCOLANTE				
I. Rimanenze	**0**	**0**	**0**	**0,00**
II. Crediti				
1) Crediti non istituzionali	1.110.945	6.450	-1.104.495	-99,42
2) Anticipazioni	0	0	0	0,00
3) Crediti per attività istituzionale	147.984.372	3.203.360	-144.781.012	-97,84
4) Crediti tributari	0	0	0	0,00
5) Crediti diversi (anticipazioni + altri crediti)	66.453.437	39.908.250	-26.545.187	-39,95
Totale	**215.548.754**	**43.118.060**	**-172.430.694**	**-80,00**
III: Attività finanziarie che non costituiscono immobilizzazioni	**0**	**0**	**0**	**0**
IV. Disponibilità liquide				
1) Banca c/c	367.906.859	368.570.771	663.912	0,18
Totale	**367.906.859**	**368.570.771**	**663.912**	**0,18**
TOTALE ATTIVO CIRCOLANTE	**583.455.613**	**411.688.831**	**-171.766.782**	**-29,44**
D) RATEI E RISCONTI	**0**	**0**	**0**	**0,00**
TOTALE ATTIVO	**956.913.792**	**838.519.384**	**-118.394.408**	**-12,37**

Nello stato patrimoniale passivo, nel 2016, oltre al patrimonio netto e ai contributi in conto capitale, risultano iscritti:

- fondi per imposte per euro 916.711;
- fondo per rinnovi contrattuali per euro 873.451;
- fondo per il trattamento di fine rapporto per euro 16.818.729, importo in incremento del 3,32 per cento rispetto al dato del 2015, pari ad euro 16.277.830, con una variazione in termini assoluti pari ad euro 540.899;
- debiti per finanziamento verso ESA, pari ad euro 192.000.000 connesso all'apertura di credito da parte di ESA;
- debiti di funzionamento per complessivi euro 59.059.225, importo inferiore a quello del 2015, che era stato pari ad euro 209.490.248, dovuto allo spostamento in bilancio del prestito ESA, gravante sui debiti per finanziamento;
- debiti tributari per euro 1.102.580 (euro 1.070.198 nel 2015);
- debiti verso istituti di previdenza e di sicurezza sociale pari ad un importo di euro 1.009.110 (euro 990.942 nel 2015), dell'1,83 per cento maggiori di quelli del precedente esercizio;
- debiti diversi per euro 32.136.594, maggiori di euro 10.179.901 rispetto a quelli del 2015. Tale posta si riferisce a debiti verso funzionari cassieri presso le sedi periferiche dell'Ente, ad anticipazioni al cassiere, a depositi e cauzioni provvisorie, ad anticipazioni in conto sospeso e partite di giro per ritenute ad organi istituzionali.
- ratei e risconti passivi pari a zero.

La voce relativa ai debiti di funzionamento comprende, complessivamente, anche i debiti relativi alle spese per le utenze, per il CED, per manutenzione, per la gestione della base di lancio e controllo dei satelliti di Malindi in Kenia.

I fondi per rischi ed oneri nel 2016 sono pari ad euro 1.790.162, maggiori del 18,58 per cento rispetto all'importo del 2015, pari ad euro 1.509.640.

Nella successiva tabella sono riportate le risultanze dello stato patrimoniale passivo.

Tabella 18 - Lo stato patrimoniale passivo

PASSIVITÀ	2015	2016	Variazione assoluta (2016/2015)	Variazione % 2016/2015
PATRIMONIO NETTO				
I. Fondo di dotazione	**0**	**0**	**0**	**0**
II: Avanzi/disavanzi economici portati a nuovo	624.785.499	589.348.075	-35.437.424	-5,67
III: Avanzo/disavanzo economico di esercizio	-35.437.425	-20.496.807	14.940.618	-42,16
Totale patrimonio netto al 31/12	**589.348.074**	**568.851.268**	**-20.496.806**	**-3,48**
FONDI PER RISCHI ED ONERI				
Per imposte	916.711	916.711	0	0,00
Fondo per rinnovi contrattuali	592.929	873.451	280522	47,31
Totale fondi per rischi e oneri	**1.509.640**	**1.790.162**	**280.522**	**18,58**
TRATTAMENTO DI FINE RAPPORTO DI LAVORO SUBORDINATO	16.277.830	16.818.729	540.899	3,32
Totale trattamento di fine rapporto di lavoro subordinato	**16.277.830**	**16.818.729**	**540.899**	**3,32**
DEBITI				
I: Debiti di finanziamento				
Debiti a medio e lungo termine ESA	140.000.000	192.000.000	52.000.000	37,14
II. Debiti di funzionamento				
Debiti verso fornitori	44.317.751	24.673.356	-19.644.395	-44,33
Debiti per trasferimenti e contributi	141.154.664	137.585	-141.017.079	-99,90
Debiti tributari	1.070.198	1.102.580	32.382	3,03
Debiti verso istituti di previdenza e di sicurezza sociale	990.942	1.009.110	18.168	1,83
Debiti diversi	21.956.693	32.136.594	10.179.901	46,36
Totale debiti di funzionamento	**209.490.248**	**59.059.225**	**-150.431.023**	**-71,81**
Totale debiti	**349.490.248**	**251.059.225**	**-98.431.023**	**-28,16**
RATEI E RISCONTI	288.000	0	-288.000	-100,00
Totale passivo	**956.913.792**	**838.519.384**	**-118.394.408**	**-12,37**

L'ammontare dei residui attivi e passivi per i quali non è maturato un credito o un debito è stato iscritto nei conti d'ordine.

I conti d'ordine registrano, complessivamente, nel 2016, un incremento del 46,62 per cento rispetto al precedente esercizio 2015, dovuto agli impegni assunti in ambito ESA, passando da euro 1.049.305.697 ad euro 1.538.505.860, con una variazione assoluta pari ad euro 489.200.163.

9. LE PARTECIPAZIONI

L'ASI, nel perseguire le finalità indicate nello statuto all'art. 2, lett. g, e in riferimento al d. lgs. n. 128/2003, partecipa, come azionista di minoranza, a società per azioni e consorzi, in partenariato con soggetti pubblici e privati, attuando diversificate politiche di *governance* e di gestione aziendale e nominando propri rappresentanti negli organi di gestione.

Il criterio adottato per la valutazione delle società è quello del valore nominale.

Le società partecipate e controllate dall'Agenzia Spaziale Italiana sono:

- ALTEC – Advanced Logistics Technology Engineering Center S.p.A;
- E- Geos;
- E.L.V. S.p.A.;
- C.I.R.A. S.c.p.A., autonomamente controllata dalla Corte dei conti ai sensi dell'art. 12 della legge n. 259/1958;
- ASITEL S.p.A.

La tabella seguente evidenzia la situazione complessiva delle predette società: le quote di partecipazione ASI, i risultati economici, le dotazioni organiche e i patrimoni netti.

Tabella 19 - Le partecipazioni a società

Società partecipate	Quota di partecipazione ASI		Utile di esercizio		Dotazione organica unità		Patrimonio netto	
	2015	2016	2015	2016	2015	2016	2015	2016
ALTEC	36,25%	36,25%	489.737	311.197	65	67	5.154.042	4.515.239
e-GEOS	20,00%	20,00%	1.943.919	5.598.000	262	256	60.881.912	64.654.373
ELV	30,00%	30,00%	-1.421.854	-162.503	76	76	6.642.315	6.390.550
CIRA	47,18%	47,18%	1.233.342	-7.247.794	371	365	116.318.714	109.070.920
GEOSAT MOLISE	25,00%	25,00%	0	0	0	0	300.000	300.000
ASITEL	100%	100%	-124.267	-97.377	0	0	39.150	-58.226

L'Agenzia ha ritenuto, con deliberazione del C.d.A. n.113 del 22 giugno 2017, e n.168 del 20 settembre 2017, che per quanto riguarda le partecipazioni dirette nelle società Altec S.p.A, Cira S.c.p.A, e-Geos S.p.A. e Elv S.p.A., queste non rientrassero tra quelle che devono essere oggetto delle misure straordinarie di razionalizzazione previste dall'art.24 del d. lgs. n.175/2016.

Le partecipazioni societarie in Asitel S.r.l. in liquidazione e nel consorzio Geosat Molise, ritenute da Asi non in linea con le disposizioni del d.lgs. n.175/2016, sono state oggetto di provvedimenti di dismissione adottati nel corso del 2016.

Per quanto attiene alle partecipazioni dirette detenute attraverso il controllo del Cira S.c.p.A., l'Agenzia ha esortato quest'ultima all'adozione del piano di riassetto e all'adozione delle azioni necessarie per il ripristino di una situazione di conformità al d.lgs. n.175/2016.

9.1 ALTEC – Advanced Logistics Technology Engineering Center S.p.A.

La società[9] è stata trasformata, nel 2003, da s.r.l. in società per azioni[10] ed opera nel settore innovativo delle attività spaziali. Alla data del 31 dicembre 2015 il socio di maggioranza era la società Thales Alenia Space SpA, che deteneva il 51 per cento delle azioni[11]. A partire dalla metà dell'esercizio 2015, la società è stata interessata da un processo di revisione dell'assetto azionario conclusosi il 29 gennaio 2016, e per il quale Thales Alenia Space Italia detiene il 63,75 per cento e Agenzia Spaziale Italiana il 36,25 per cento delle azioni. Gli attuali soci hanno deliberato il completo rinnovo dei vertici approvando il nuovo statuto contenente anche la variazione della denominazione sociale.

L'ASI nomina due membri, tra cui il Presidente, nel Consiglio di amministrazione, ed un membro nel Collegio sindacale.

L'ASI ha affidato alla società alcuni contratti industriali per la fornitura di servizi di supporto ingegneristico e logistico alla NASA, per la manutenzione e l'approvvigionamento di pezzi di ricambio dei moduli MPLM[12], nonché di supporto per le loro missioni.

I rapporti contrattuali con ASI sono stati paralleli all'acquisizione di commesse commerciali e di programmi a medio-lungo periodo recanti finanziamenti locali, internazionali e dell'industria privata.

Il bilancio 2016 della società chiude, proseguendo il trend positivo, con un utile di euro 311.197, inferiore del 36,46 per cento rispetto a quello del 2015, pari ad euro 489.737.

Il bilancio è stato approvato nell'Assemblea degli azionisti, svoltasi il 27 aprile 2017, che ha destinato l'utile ottenuto per euro 311.197 (nel 2015 era stato pari ad euro 450.000) interamente a nuovo.

La dotazione organica risulta pari a 67 unità, due in più rispetto al 2015.

Il patrimonio netto al 31 dicembre 2016 diminuisce del 12,39 per cento ed ammonta a circa 4,5 mln (5,2 mln nel 2015).

---

[9] La società offre diversi servizi, tra cui quelli di ingegneria e logistica a supporto dell'operazione di utilizzazione della ISS e altre infrastrutture spaziali; nonché servizi di archiviazione, distribuzione ed elaborazione dati per applicazioni scientifiche, servizi di protezione ambientale e di formazione, rivolti ad agenzie ed enti spaziali, enti pubblici e alla comunità scientifica e tecnologica spaziale, attraverso attività di educazione e divulgazione delle tematiche spaziali. La società, inoltre, dispone di un terreno di simulazione marziana per test di sviluppo di tecnologie di esplorazione e ambienti e laboratori per la realizzazione di attività di assemblaggio e di test da svolgersi in condizioni di atmosfera controllata.

[10] Società pubblico-privata con sede a Torino.

[11] ASI detiene il 29 per cento e Icarus Consortile Regione Piemonte il 20 per cento.

[12] A partire dal 2001, i Multi-Purpose Logistics Module (MPLM), trasportati all'interno della stiva dello Space Transportation System (STS), sono utilizzati per rifornire la Stazione Spaziale Internazionale (International Space Station, ISS) di tutte le risorse utili alla vita degli astronauti, alla manutenzione della stazione stessa e all'esecuzione di esperimenti in ambiente di microgravità.

9.2 E- GEOS S.p.A.

Nell'esercizio 2016 la quota di partecipazione dell'Agenzia[13] è stata del 20 per cento. L'ASI nomina nel Consiglio di amministrazione due membri, tra cui il Presidente, nonché due membri nel Collegio sindacale, tra cui il Presidente.

Il Presidente ed il nuovo consiglio di amministrazione sono stati nominati in data 15 maggio 2015.

Il nuovo amministratore delegato è stato nominato in data 14 maggio 2016.

La società mostra un utile netto, al 31 dicembre 2016, pari a 5,6 mln, con un notevole incremento rispetto al 2015, che aveva chiuso con 1,9 mln. L'assemblea dei soci ha destinato l'utile ottenuto per euro 279.506, cioè il 5 per cento dell'utile di esercizio, in aggiunta alla riserva legale; per euro 5.310.500, come dividendo, in ragione di euro 1,0621 per azione; per euro 114 a nuovo.

Il bilancio è stato approvato nell'Assemblea degli azionisti del 29 marzo 2017.

L'organico della società al 31 dicembre 2016 è stato di 256 unità (262 u unità nel 2015).

Al 31 dicembre 2016 il patrimonio netto ammonta a 64,7 mln, in incremento del 6,20 per cento rispetto ai 60,9 mln dell'esercizio 2015.

Sulla base di Accordi e Convenzioni nazionali ed internazionali, e-GEOS[14] è venuta ad assumere un ruolo esclusivo di soggetto gestore del *ground segment* e dell'attività di utilizzazione della costellazione satellitare COSMO-SkyMed, fatta salva la competenza della Difesa in collaborazione con l'Agenzia. Tali accordi prevedono tra l'altro la gestione da parte di e-GEOS dei servizi relativi agli impianti ASI di Matera e Malindi destinati alle attività di Osservazione della Terra.

Le attività sono tese a potenziare le tre linee di business: Prodotti e servizi di informazione Geo-spaziali; Dati Satellitari; Servizi operativi di Data Port. Alla linea servizi Data Port fanno capo tutte le attività operative svolte presso il Centro Spaziale di Matera, relative ai contratti con ASI e con ESA, nonché le attività di fornitura dei *Commercial User Terminal* di Cosmo-SkyMed.

[13] La Società ha per oggetto principale lo svolgimento di attività di sviluppo, produzione e commercializzazione di servizi, prodotti ed applicazioni nel settore dell'Osservazione della Terra.

[14] La società copre attualmente l'intera catena del valore del mercato spaziale, grazie alle sue quattro business unit: Sistemi & Applicazioni Satellitari, Operazioni Satellitari, Geoinformazioni e Reti & Connettività. Telespazio, che detiene l'80 per cento contribuisce con il proprio lavoro all'innovazione delle telecomunicazioni e del sistema satellitare, trasformando quelle che erano semplici possibilità in servizi dedicati a un pubblico sempre più ampio e scientificamente interessato alla ricerca aereospaziale.

9.3 E.L.V. S.p.A.

L'Agenzia è titolare del 30 per cento del capitale sociale di E.L.V. S.p.A. [15], mentre il restante 70 per cento è posseduto dalla società AVIO. L'ASI nomina nel Consiglio di amministrazione due membri, tra cui il Presidente.

Il bilancio chiuso al 31 dicembre 2016 registra una perdita di esercizio pari ad euro 162.503, disavanzo inferiore dell'88,57 per cento rispetto al precedente esercizio 2015, in cui era stato pari ad euro 1.421.854.

Il bilancio 2015 è stato approvato nell'Assemblea degli azionisti del 21 aprile 2017.

L'organico della società al 31 dicembre 2016 è dotato di 76 unità di personale, come nel 2015.

Il patrimonio netto al 31 dicembre 2016 ha subito una flessione del 3,79 per cento, passando da 6,6 mln del 2015 a 6,4 mln.

La ELV è direttamente responsabile dello sviluppo del lanciatore VEGA nel suo complesso, mentre Avio è stata interessata soprattutto allo sviluppo e alla realizzazione dei quattro stadi, tre a propellente solido e uno a propellente liquido. L'attività industriale della società dipende essenzialmente dalle commesse industriali ricevute nell'ambito dei programmi dell'ESA per il lanciatore VEGA e dalle commesse commerciali che si otterranno una volta che il vettore sarà operativo. Le attività di sviluppo che coinvolgono ELV riguardano due importanti accordi raggiunti con ESA ed un terzo con ASI.

9.4 C.I.R.A. S.c.p.A.

La società CIRA è autonomamente sottoposta a controllo della Corte ex art. 12 legge n. 258/1959[16].

Il bilancio dell'esercizio 2016 è stato approvato in data 16 novembre 2017 dall'assemblea degli azionisti.

Il 31 dicembre 2016 l'esercizio si è concluso con un risultato economico negativo, pari ad euro 7.247.794, minore del risultato pari ad euro 1.233.342 del 2015.

L'ASI nomina due membri nel Consiglio di amministrazione, tra cui il Presidente.

I ricavi ottenuti sono dovuti soprattutto alle fonti di finanziamento pubblico (UE, fondi ministeriali) per l'avvio di programmi di ricerca e per il proseguimento di quelli già avviati.

Il patrimonio netto al 31 dicembre 2016 ammonta a 109 mln, con un decremento del 6,23 per cento rispetto a quello del 2015, pari a 116,3 mln.

---

[15] European Launch Vehicle (ELV) SpA è una società costituita dall'ASI e dal gruppo industriale FIAT AVIO SpA nel dicembre 2000, con lo scopo di sviluppare il settore industriale dei lanciatori spaziali.

[16] Delibera n.6 del 22 febbraio 2017, Leg. N. 17, Doc. XV, n. 500.

9.5 ASITEL S.p.A.

La società, a totale partecipazione ASI, è stata costituita nel corso del 2011, per lo svolgimento di attività di sviluppo, produzione e commercializzazione di servizi ed applicazioni nel settore delle telecomunicazioni via satellite.

Il bilancio di ASITEL SpA è stato approvato dall'Assemblea degli azionisti del 26 luglio 2017.

Il bilancio 2016 evidenzia una perdita di esercizio pari ad euro 97.377, disavanzo inferiore rispetto a quello del precedente esercizio 2015, pari ad euro 124.267.

Il patrimonio netto è negativo per euro 58.226.

Le perdite hanno eroso il capitale sociale della Società di oltre un terzo, portandolo ad un valore inferiore al minimo stabilito dall'articolo 2327 del codice civile. Per questo motivo, con delibera dell'assemblea dei soci, ASITEL SpA è stata trasformata da società per azioni a società a responsabilità limitata e con atto formale del 20 aprile 2016[17], è stata posta in scioglimento e liquidazione.

[17] Deliberazione CdA ASI n. 50/2016.

10. CONSIDERAZIONI CONCLUSIVE

L'Agenzia Spaziale Italiana, ente pubblico istituito dal d.lgs del 5 giugno 1988, n. 204, con il compito di promuovere, sviluppare e diffondere la ricerca scientifica e tecnologica applicata al campo spaziale e aerospaziale, opera sulla base di un piano triennale delle attività, aggiornato annualmente in coerenza con il Programma Nazionale della Ricerca, con gli indirizzi del Parlamento e del Governo in materia spaziale, con il Piano Aerospaziale Nazionale, nonché nel quadro dei programmi dell'ESA.
L'Agenzia è inserita tra gli enti pubblici di ricerca a norma dell'art. 1, comma 1, del d.lgs. 25 novembre 2016, contenente norme sulla semplificazione delle attività degli enti pubblici di ricerca.
L'Ente ha modificato lo statuto ed il regolamento di contabilità il 26 aprile 2017 con deliberazione n. 54, in ottemperanza a quanto previsto dal citato d.lgs. n. 218/2016 per il riordino degli enti di ricerca.
L'Agenzia ha approvato la costituzione di una Fondazione di partecipazione per la promozione e lo sviluppo della ricerca scientifica finalizzata al trasferimento tecnologico.
Il costo del personale resta pressoché costante nel biennio 2015-2016, ed incide per il 2,96 per cento sul totale della spesa corrente. Le spese per gli Organi, comprensive di quelle per l'Organismo indipendente di valutazione, subiscono una flessione del 10,72 per cento.
La gestione dei residui attivi e passivi richiede una maggiore e più attenta verifica della sussistenza dei presupposti per la permanenza in bilancio, soprattutto per quelli più risalenti nel tempo.
Il rendiconto relativo all'esercizio 2016 evidenzia, in sintesi, le seguenti risultanze gestionali:
- un disavanzo finanziario di competenza di euro 5.295.169 (nel 2015 il disavanzo era stato pari ad euro 5.239.531); si richiama l'attenzione dell'ente sulla necessità di porre in essere le misure sul fronte delle entrate e delle spese, idonee a sanare lo squilibrio finanziario di competenza.
- i dati definitivi della gestione di competenza evidenziano, infatti, complessivamente accertamenti pari ad euro 759.594.471 ed impegni pari ad euro 764.889.640. Il risultato negativo della gestione in conto capitale è stato in parte compensato da quello positivo della gestione corrente;
- un avanzo di amministrazione di euro 255.564.632, in lieve flessione rispetto all'importo dell'esercizio 2015, che era stato pari ad euro 259.507.647;
- un risultato economico negativo per euro 20.496.806, da ricondurre ai maggiori costi sostenuti dall'Ente per la contribuzione ESA, che migliora la perdita precedente pari ad euro 35.437.425;
- un patrimonio netto di euro 568.851.268, diminuito del 3,48 per cento rispetto a quello dell'esercizio 2015, che era stato pari ad euro 589.348.074, a causa della perdita d'esercizio;
Le entrate correnti evidenziano un decremento del 6,14 per cento, le spese correnti aumentano del

4,23 per cento. L'Ente registra entrate in conto capitale per 52 mln e corrispondenti spese per 66,3 mln, con impegni inferiori del 23,15 per cento rispetto a quelli sostenuti nel 2015, che erano stati pari a 86,3 mln.

Gli impegni totali per i programmi nazionali e per l'ESA, che rappresentano circa l'86,16 per cento della spesa complessiva dell'Agenzia, hanno evidenziato un incremento dell'1,54 per cento rispetto al 2015.

L'Agenzia ha ritenuto, con deliberazione del C.d.A. n.113 del 22 giugno 2017, e n.168 del 20 settembre 2017, che per quanto riguarda le partecipazioni dirette nelle società Altec S.p.A, Cira S.c.p.A, e-Geos S.p.A. e Elv S.p.A., queste non rientrassero tra quelle che devono essere oggetto delle misure straordinarie di razionalizzazione previste dall'art.24 del d.lgs. n.175/2016.

Le partecipazioni societarie in Asitel S.r.l. in liquidazione e nel consorzio Geosat Molise, ritenute da Asi non in linea con le disposizioni del d.lgs. n.175/2016, sono state oggetto di provvedimenti di dismissione adottati nel corso del 2016.

Per quanto attiene alle partecipazioni dirette detenute attraverso il controllo del Cira S.c.p.A., l'Agenzia ha esortato quest'ultima all'adozione del piano di riassetto e all'adozione delle azioni necessarie per il ripristino di una situazione di conformità al d.lgs. n.175/2016.

REPVBBLICA ITALIANA

Agenzia Spaziale Italiana

DELIBERAZIONE N. 57/2017	
Stralcio verbale seduta n. 5 del 26 aprile 2017	Pagina: 1 di 3
Oggetto: Approvazione del rendiconto finanziario decisionale e gestionale dell'esercizio 2016	

IL CONSIGLIO DI AMMINISTRAZIONE

Nella seduta del giorno 26 aprile 2017 sono presenti alla deliberazione:
- il Presidente Roberto Battiston;
- i Consiglieri Alessandro Aresu (collegato in audioconferenza), Enrico Costa e Sergio Marchisio.

Assistono alla deliberazione:
- il Direttore generale Anna Sirica;
- il Collegio dei Revisori dei conti nelle persone del Presidente Natale Monsurrò e dei componenti effettivi Francesco Mercurio e Gaetano Tatò;
- il Magistrato della Corte dei conti delegato al controllo Maria Teresa Polverino.

Ha preventivamente comunicato la propria assenza il Consigliere Alberto Rosso.

Svolge le funzioni di Segretario del Consiglio di amministrazione Mauro Piermaria, Responsabile dell'Unità Supporto Organi e Partecipate.

VISTI:
- il Decreto Legislativo 31 dicembre 2009 n. 213 recante Riordino degli enti di ricerca;
- il Decreto Legislativo 25 novembre 2016, n. 218 recante "Semplificazione delle attività degli enti pubblici di ricerca ai sensi dell'articolo 13 della legge 7 agosto 2015, n. 124";
- lo Statuto dell'ASI, entrato in vigore il 1° maggio 2011 e ss.mm.ii.;
- il Regolamento di Amministrazione entrato in vigore il 27 novembre 2012;
- il Regolamento di Finanza e Contabilità entrato in vigore il 16 aprile 2012;
- il Regolamento del Personale entrato in vigore il 13 gennaio 2017;
- il Documento di Visione Strategica decennale dell'ASI 2016-2025 (DVS) approvato con deliberazione del Consiglio di amministrazione n. 119/2016 del 25 luglio 2016;
- il Piano Triennale di Attività 2016-2018 aggiornato, per adeguamento alle previsioni normative, con deliberazione del Consiglio di amministrazione n. 65/2016 del 23 maggio 2016, approvato dal Ministero vigilante con nota prot. MIUR 21315 del 2 novembre 2016 acquisita agli atti ASI al prot. 9680 del 2 novembre 2016;
- il Piano Triennale di Attività 2017-2019 deliberato dal Consiglio di amministrazione nella seduta del 14 febbraio 2017 con deliberazione n. 22/2017, in corso di approvazione da parte del Ministero vigilante;
- il Piano Triennale della Performance 2017-2019, approvato con deliberazione del Consiglio di amministrazione n. 25/2017 del 14 marzo 2017;
- il preventivo finanziario decisionale 2017, con allegato il preventivo finanziario gestionale 2017 ed il bilancio triennale 2017-2019;

- il Decreto del Ministro dell'Istruzione, dell'Università e della Ricerca n. 313 del 16 maggio 2014 concernente la nomina del Prof. Roberto Battiston a Presidente dell'Agenzia Spaziale Italiana;
- il Decreto del Ministro dell'Istruzione, dell'Università e della Ricerca n. 583 del 21 luglio 2014 di nomina dei Consiglieri di Amministrazione dell'Agenzia Spaziale Italiana Enrico Costa e Alberto Rosso;
- il Decreto del Ministro dell'Istruzione, dell'Università e della Ricerca n. 779 dell'8 ottobre 2014 di nomina dei Consiglieri di Amministrazione dell'Agenzia Spaziale Italiana Alessandro Aresu e Sergio Marchisio;

VISTI gli atti relativi al rendiconto generale per l'anno 2016, predisposti dall'Unità Amministrazione Contabilità e Finanza, verificati dal Dirigente a.i. della Direzione Coordinamento Amministrativo e approvati dal Direttore Generale e dal Presidente, consistenti in:
- conto di bilancio, che si articola in rendiconto finanziario decisionale ed in rendiconto finanziario gestionale;
- conto economico;
- stato patrimoniale;
- nota integrativa;

Al rendiconto generale sono allegati:
- la situazione amministrativa;
- la relazione sulla gestione;
- la relazione del Collegio dei revisori dei conti;
- la dotazione di organico e la consistenza del personale al 31 dicembre di ogni anno.

VISTA la deliberazione n. 56/2017 del 26 aprile 2017 relativa al riaccertamento, al 31 dicembre 2016, dei residui attivi e dei residui passivi al 31 dicembre 2015, ai sensi dell'articolo 40 del Regolamento di Contabilità e Finanza;

PRESO ATTO del parere espresso dal Collegio dei Revisori dei conti dell'ASI sul rendiconto finanziario in esame con propria relazione allegata al verbale n. 15 del 26/04/2017;

RITENUTO di dover provvedere;

SU PROPOSTA del Presidente, all'unanimità dei presenti,

DELIBERA

1) l'approvazione del rendiconto finanziario decisionale e gestionale dell'esercizio 2016 corredato

REPVBBLICA ITALIANA

Agenzia Spaziale Italiana

DELIBERAZIONE N. 57/2017	
Stralcio verbale seduta n. 5 del 26 aprile 2017	Pagina: 3 di 3
Oggetto: Approvazione del rendiconto finanziario decisionale e gestionale dell'esercizio 2016	

dallo stato patrimoniale, dal conto economico, dalla situazione amministrativa, dalla relazione sulla gestione e dalla nota integrativa;

2) il Direttore generale, come per legge, provvede ai conseguenti atti, inclusa la trasmissione della presente deliberazione e degli atti ivi richiamati, che ne costituiscono parte integrante ed essenziale, al Ministero dell'Istruzione, dell'Università e della Ricerca, al Ministero dell'Economia e delle Finanze ed alla Corte dei Conti, ai sensi dell'articolo 18 del decreto legislativo n. 128/2003 e dell'articolo 38, comma 4 del Regolamento di finanza e contabilità.

Il Segretario
Mauro Piermaria

Firmato digitalmente da
Piermaria Mauro

Il Presidente
Roberto Battiston

Firmato digitalmente da
Roberto Battiston
T = Presidente

RELAZIONE SULLA GESTIONE DELL'ANNO 2016

	UNITA' / NOME	FIRMA	DATA
PREPARATO	*ACF – Dr. Claudio Vescovo – Responsabile Unità ACF* *ACF – D.ssa Francesca Campanale – Responsabile Ufficio Bilancio*		06/04/2017
VERIFICATO	*Direzione Coordinamento Amministrativo* *Dott.ssa Anna Sirica*		
APPROVATO	*Il Direttore Generale* *Dott.ssa Anna Sirica*		
AUTORIZZATO	*Il Presidente* *Prof. Roberto Battiston*		

Data	Sezione del documento / Motivo della revisione	Revisione

DISTRIBUZIONE DEL DOCUMENTO:

Premesse 3
1 Il conto del bilancio – Introduzione. 8
2 Il conto del bilancio – Entrate. 8
3 Il conto del bilancio – Uscite. 9
4 I residui 15
5 Contenimento e razionalizzazione della spesa pubblica 18
6 Partecipazione a Società. 20
7 I risultati di sintesi – Fondo cassa e Risultato di Amministrazione. 20
8 Variazioni di bilancio Mandati e Reversali 26
9 Attestazione sui tempi medi di pagamento delle fatture passive riferiti all'anno 2016 27
10 Personale in servizio al 31.12.2016 28

Elenco Allegati:

all.1) Elenco Variazioni ai R.A.

all.2) Elenco Variazioni ai R.P.

RELAZIONE SULLA GESTIONE DELL'ANNO 2016

Premesse

Il rendiconto è predisposto in applicazione del Regolamento di Finanza e Contabilità dell'ASI, che all'art. 38 stabilisce quanto segue:

1. Il processo gestionale, originato dal Piano triennale di attività, trova copertura nelle risorse disponibili; esso è rappresentato nel bilancio di previsione e si conclude con l'illustrazione dei risultati conseguiti in un documento denominato rendiconto generale costituito da:
   a) il conto di bilancio;
   b) il conto economico;
   c) lo stato patrimoniale;
   d) la nota integrativa.

2. Al rendiconto generale sono allegati:
   a) la situazione amministrativa;
   b) la relazione sulla gestione;
   c) la relazione del Collegio dei revisori dei conti;
   d) la relazione dell'Organismo indipendente di valutazione delle prestazioni;
   e) la dotazione di organico e la consistenza del personale al 31 dicembre di ogni anno.

3. Il rendiconto generale è deliberato dal Consiglio di amministrazione entro il mese di aprile successivo alla chiusura dell'esercizio finanziario ed è trasmesso, corredato dei relativi allegati ed entro dieci giorni dalla data della deliberazione, al Ministero dell'Istruzione, dell'Università e della Ricerca ed a quello dell'Economia e delle Finanze.

L'adeguamento dell'ASI al nuovo impianto contabile

L'agenzia ha avviato nel 2016 il primo bilancio costruito con il nuovo piano dei conti integrato previsto dal Decreto del Presidente della Repubblica 4 ottobre 2013, n. 132 "Regolamento concernente le modalità di adozione del piano dei conti integrato".
Nel corso del 2016 e, in particolare con la seconda variazione di bilancio, si sono resi necessari alcuni adeguamenti anche in base a quanto richiesto dal MEF con nota prot. N. 2406 del 22 marzo 2016. In particolare, tutti gli stanziamenti dei seguenti capitoli sono stati spostati come illustrato nella tabella che segue:

vecchio capitolo		nuovo capitolo	
1.04.01.01.013.02.	Trasferimenti correnti - enti pubblici di ricerca e nazionali con IVA	1.03.02.11.009.01.	Prestazioni tecnico-scientifiche a fini di ricerca - Enti con IVA
1.04.01.01.013.03.	Trasferimenti correnti - CNR senza IVA	1.03.02.11.009.02.	Prestazioni tecnico-scientifiche a fini di ricerca - Enti senza IVA
1.04.01.01.013.04.	Trasferimenti correnti - enti pubblici di ricerca e nazionali senza IVA	1.03.02.11.009.02.	Prestazioni tecnico-scientifiche a fini di ricerca - Enti senza IVA
1.04.01.02.008.01.	Trasferimenti correnti a Università - con IVA	1.03.02.11.009.01.	Prestazioni tecnico-scientifiche a fini di ricerca - Enti con IVA
1.04.01.02.008.02.	Trasferimenti correnti a Università - senza IVA	1.03.02.11.009.02.	Prestazioni tecnico-scientifiche a fini di ricerca - Enti senza IVA
1.04.03.02.001.01.	Trasferimenti correnti a altre imprese	1.03.02.11.009.04.	Prestazioni tecnico-scientifiche a fini

	partecipate - con IVA		di ricerca -Industria con IVA
1.04.03.02.001.02.	Trasferimenti correnti a altre imprese partecipate - senza IVA	1.03.02.11.009.06.	Prestazioni tecnico-scientifiche a fini di ricerca -Industria non imponibile 8 bis
1.04.03.99.999.01.	Trasferimenti correnti a altre imprese - con IVA	1.03.02.11.009.04.	Prestazioni tecnico-scientifiche a fini di ricerca -Industria con IVA
1.04.03.99.999.02.	Trasferimenti correnti a altre imprese - senza IVA	1.03.02.11.009.06.	Prestazioni tecnico-scientifiche a fini di ricerca -Industria non imponibile 8 bis
1.04.03.99.999.03.	Trasferimenti correnti a altre imprese - Legge Galileo	1.03.02.11.009.07.	Prestazioni tecnico-scientifiche a fini di ricerca - Legge Galileo
2.03.01.01.013.02.	Contributi agli investimenti a enti e istituzioni centrali di ricerca e Istituti e stazioni	2.02.01.05.001.01.	Attrezzature scientifiche - ENTI CON IVA
2.03.01.01.013.04.	Contributi agli investimenti a enti e istituzioni centrali di ricerca e Istituti e stazioni	2.02.01.05.001.02.	Attrezzature scientifiche - ENTI SENZA IVA
2.03.01.02.008.02.	Contributi agli investimenti a Università - senza IVA	2.02.01.05.001.02.	Attrezzature scientifiche - ENTI SENZA IVA
2.03.03.01.001.01.	Contributi agli investimenti a imprese controllate - con IVA	2.02.01.05.001.04.	Attrezzaturescientifiche - INDUSTRIA CON IVA
2.03.03.01.001.02.	Contributi agli investimenti a imprese controllate - senza IVA	2.02.01.05.001.06.	Attrezzature scientifiche - INDUSTRIA NON IMPONIBILE 8 bis
2.03.03.02.001.01.	Contributi agli investimenti a altre imprese partecipate - con IVA	2.02.01.05.001.04.	Attrezzature scientifiche - INDUSTRIA CON IVA
2.03.03.03.999.01.	Contributi agli investimenti a altre Imprese - con IVA	2.02.01.05.001.04.	Attrezzature scientifiche - INDUSTRIA CON IVA
2.03.03.03.999.01.	Contributi agli investimenti a altre Imprese - con IVA	2.02.01.05.001.04.	Attrezzature scientifiche - INDUSTRIA CON IVA
2.03.03.03.999.02.	Contributi agli investimenti a altre Imprese - senza IVA	2.02.01.05.001.06.	Attrezzature scientifiche - INDUSTRIA NON IMPONIBILE 8 bis
1.04.05.99.001.05.	Altri Trasferimenti correnti alla UE - Addestramento astronauti	1.04.05.04.001.05.	Trasferimenti correnti al resto del mondo - Addestramento Astronauti

L'adozione di un nuovo piano dei conti, come ogni cambiamento della struttura del bilancio comporta la difficoltà di confronto con i dati degli anni precedenti, per cui da un certo punto di vista, il 2016 costituisce una sorta di *"anno zero"*. Si è cercato comunque di predisporre i prospetti a sezioni affiancate, che potranno però essere considerati solo a livello indicativo in quanto i dati 2015 e 2016 risultano tra loro difficilmente comparabili.

L'organizzazione dell'ASI

A fine 2015 il Consiglio di Amministrazione ha approvato la nuova Macro-organizzazione dell'Agenzia Spaziale Italiana. Tale quadro è stato completato nel 2016 con l'approvazione della Micro-organizzazione e con la modifica/integrazione di alcune Unità nella Macro-organizzazione.

Nel seguito si riportano in dettaglio gli elementi caratterizzanti della nuova organizzazione.

- La riduzione dei riporti ai vari centri di responsabilità. La struttura organizzativa scelta minimizza il numero di Unità che riferiscono ai vari centri di responsabilità con un numero medio di riporti intorno alle 7 Unità;
- La diminuzione delle posizioni organizzative. Tale misura:
    - migliora l'efficienza organizzativa attraverso la riduzione delle interfacce;

- rende disponibili un consistente numero di risorse grazie alle sinergie di intervento, accorpamento delle aree amministrative, accorpamento delle unità (Cosmo SkyMed, OT, ecc..), accorpamento delle segreterie;
- permette il recupero di alcune risorse da posizioni gestionali (Responsabile di Unità) a posizioni più propriamente operative, determinando anche un'economia di gestione.

La disponibilità delle suddette risorse tecniche e amministrative, permetterà la copertura di aree dell'Agenzia storicamente deboli oltre la copertura delle aree innovative.

- L'introduzione della Direzione Coordinamento Tecnico Scientifico. Tale posizione garantisce il raccordo tra le varie attività tecniche dell'Agenzia, risolvendo, attraverso analisi puntuali di efficacia ed efficienza, le eventuali sovrapposizioni e carenze organizzative a favore delle complementarietà. Questa nuova figura risponde all'esigenza di un coordinamento tecnico senza incorrere nella frammentazione dei centri di responsabilità, punto debole della precedente organizzazione.
- Le Unità Organizzative tecniche corrispondono a linee di attività contenenti i progetti.
- Istituzione di un Coordinamento Strategico dell'ASI. Tale organismo facilita la comunicazione tra sfera strategica e sfera Tecnico Scientifica rispondendo alle esigenze di condivisione delle strategie e delle politiche industriali.
- Inserimento di una funzione che si occupa del coordinamento della politica nazionale in ambito spazio (i.e. coordinamento con regioni, distretti aerospaziali, ecc.), nell'ambito dell'Unità Strategie e politica industriale.
- Miglioramento del processo di comunicazione. Diminuzione delle interfacce ottenuta mediante lo sfruttamento di sinergie gestionali, operativo/programmatiche e amministrative:
  - Contenimento del numero di settori;
  - Accorpamento di Unità:
    - Geodesia, CIDOT e Osservazione della Terra;
    - COSMO-SkyMed (4 Unità) diventa un'unica Unità Organizzativa, cambiando nome, estendendo l'area di attività a tutte le infrastrutture satellitari radar (es. SIASGE)
    - Telecomunicazioni e Applicazioni Integrate, Navigazione e PRS Galileo;
  - Riallocazione di attività:
    - L'Unità Sicurezza acquisisce le attività di sicurezza relative a PRS Galileo;
  - Razionalizzazione delle posizioni amministrative con istituzione di una Direzione Coordinamento Amministrativo, struttura dirigenziale di Ia fascia. Il fine principale è ridare omogeneità al procedimento amministrativo, ottimizzare l'utilizzo del personale attraverso lo sfruttamento delle sinergie organizzative e minimizzare i tempi di attraversamento dei processi mediante la riduzione delle interfacce.
- Istituzione dell'Unità Tecnologie e Ingegneria. Stante il limitato numero di risorse in ambito tecnico, è istituita l'Unità Tecnologie e Ingegneria finalizzata all'ottimizzazione delle risorse a servizio delle varie aree Tecniche e Scientifiche. L'Unità realizza un polo tecnologico-ingegneristico, interno dell'Agenzia, a supporto delle Unità Organizzative per lo svolgimento di assessment tecnici, review di progetto e più in generale per il supporto ai programmi. La stessa Unità svolge il compito di armonizzazione e monitoraggio dei

processi di gestione dei programmi e gestisce programmi di sviluppo per innovativi sistemi e sottosistemi spaziali su mandato del vertice o delle altre Unità Tecnico Scientifiche.

- Istituzione dell'Unità di Ricerca Scientifica per accogliere i nuovi 16 ricercatori dell'Ente;
- Formalizzazione del Coordinamento Tecnologico dell'ASI. Già istituito nel 2010, ha la finalità di armonizzare il fabbisogno tecnologico dell'Agenzia anche attraverso la realizzazione di RoadMap.
- Istituzione dell'Ufficio Infrastrutture deputato al mantenimento e aggiornamento delle infrastrutture e sedi dell'ASI. Tale aspetto è stato evidenziato da molte analisi condotte nel corso degli ultimi anni. ASI possiede attività decentrate sul territorio Nazionale e all'estero:
    - La Sede Centrale dotata di infrastrutture e servizi che richiedono una complessa attività manutentiva, è prevista l'attivazione di laboratori
    - La base di Matera dotata di uffici e infrastrutture spaziali di terra
    - La base di Malindi dotata di uffici e infrastrutture spaziali di terra

Tali strutture prevedono interventi di mantenimento e adeguamento continuo per soddisfare le esigenze delle nuove missioni spaziali e impongono una gestione specifica che richiede competenze nell'ambito della realizzazione di opere pubbliche, lavori e servizi, non usuali per il personale tecnologo con formazione nel campo aerospaziale.

- Creazione della Struttura di Misurazione delle Performance e della Unità Conservazione e Statistica, strutture di livello dirigenziale di II fascia.

Il prospetto seguente rappresenta graficamente la struttura organizzativa dell'Ente:

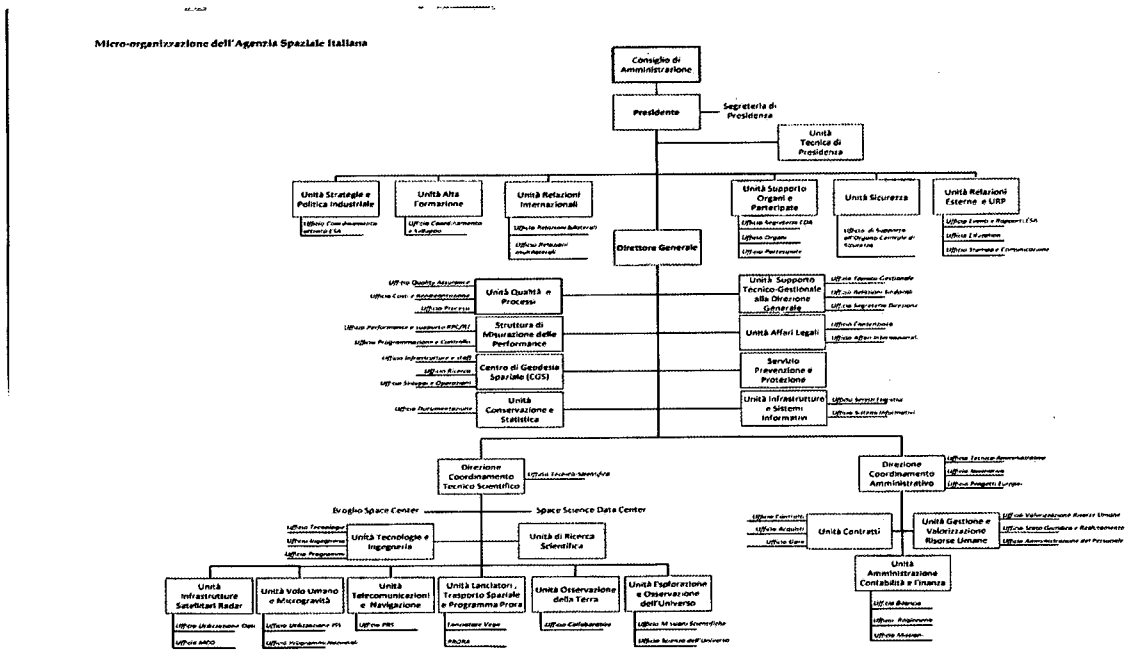

L'assegnazione puntuale delle persone e delle funzioni alle Unità ed agli Uffici ha consentito, al netto di un primo fisiologico periodo di assestamento dovuto al cambiamento, una maggiore

trasparenza e chiarezza nella gestione dell'Agenzia di cui hanno beneficiato i flussi di attività e le procedure interne ma soprattutto il personale in termini di benessere lavorativo.

Situazione finanziaria della sede ASI di Tor Vergata

Con deliberazione del Consiglio di Amministrazione n. 118/2016 del 25 luglio 2016 è stata approvata la quarta variazione di bilancio al preventivo finanziario 2016 e triennale 2016 – 2018, tra le variazioni deliberate, è stato autorizzato lo svincolo dell'intero importo allocato nel Fondo pluriennale vincolato - sede Tor Vergata con il contestuale incremento del capitolo 2.02.01.09.002 *Fabbricati ad uso commerciale e istituzionale*. L'importo della variazione è pari ad euro 6.463.820,46. Tale importo, al netto degli impegni registrati nel corso dell'esercizio 2016, e aumentata degli importi già svincolati e non utilizzati alla fine dell'esercizio 2016, costituisce una quota dell'avanzo vincolato che sarà inscritto nel capitolo *Fabbricati ad uso commerciale e istituzionale* in sede di assestamento di bilancio.
A seguito dell'aggiornamento (a cura del CdA) del quadro economico delle spese connesse alla realizzazione della nuova sede ASI, per l'elaborazione del quale è stato dato mandato al RUP, il Direttore Generale potrà disporre dei fondi secondo i programmi definiti dal CdA, al fine di completare la realizzazione delle opere connesse al compimento della nuova sede ASI senza la richiesta di ulteriori variazioni di bilancio snellendo così la fase finale di completamento delle predette opere.

Situazione FOE anno 2016

Con decreto del MIUR prot. 631 dell'8.08.2016 è stata disposta la ripartizione del Fondo ordinario per gli Enti e le Istituzioni di ricerca, attribuendo all'ASI,

1) a titolo di assegnazione ordinaria, euro 78.000.000,00
2) a titolo di Attività di Ricerca a valenza internazionale, euro 430.000.000,00
3) come finanziamento dei progetti bandiera e progetti di interesse nazionale, euro 27.000.000,00. Per la prima volta il Ministero ha separato la quota da destinare alla contribuzione all'ESA dalla quota destinata all'assegnazione ordinaria dell'Ente. Con tale decreto l'importo previsto a titolo di assegnazione ordinaria, comprensiva della quota da destinare alla contribuzione ESA si incrementa di euro 11.095.210,00 rispetto all'assegnazione 2015.

Con decreto prot. 105 del 26.02.2016 il MIUR ha assegnato all'ASI l'importo di euro 595.310,00 per l'assunzione di giovani ricercatori negli enti pubblici di ricerca, così come disposto dall'art.1 comma 247, della legge 28 dicembre 2015 n. 208 (legge di stabilità 2016).
Con decreto prot. n. 3223 del 02.02.2016 il MIUR ha assegnato all'ASI l'importo di euro 371.729,82 per l'assunzione, per chiamata diretta, con contratto a tempo indeterminato di ricercatori o tecnologi dotati di altissima qualificazione scientifica.

Nei paragrafi successivi sono descritti i risultati ottenuti dall'ASI nell'anno di riferimento.

1 Il conto del bilancio – Introduzione.

Ai sensi dell'articolo 39 del Regolamento di Finanza e Contabilità è redatto il conto del bilancio, in relazione alla classificazione del preventivo finanziario, evidenzia le risultanze della gestione delle entrate e delle uscite e si articola in due parti:

a) il rendiconto finanziario decisionale;
b) il rendiconto finanziario gestionale

2. Il rendiconto finanziario decisionale si articola in *U.P.B.*, come il preventivo finanziario decisionale; analogamente il rendiconto finanziario gestionale si articola in capitoli, come il preventivo finanziario gestionale, evidenziando:

a) le entrate di competenza dell'anno, accertate, riscosse o rimaste da riscuotere;
b) le uscite di competenza dell'anno, impegnate, pagate o rimaste da pagare;
c) la gestione dei residui attivi e passivi degli esercizi precedenti;
d) le somme riscosse e quelle pagate in conto competenza ed in conto residui;
e) il totale dei residui attivi e passivi che si tramandano all'esercizio successivo.

Il bilancio dell'ASI è costituito da una sola U.P.B. di 1^ livello, ovvero dalla Direzione Generale.

2 Il conto del bilancio – Entrate.

Come già accennato in precedenza, il MIUR ha assegnato il FOE 2016 pari ad euro 508.967.039,00 e la quota del progetto bandiera COSMO SkyMed per l'anno 2016 pari ad euro 27.000.000,00. Nel corso dell'anno 2016 sono stati erogati anche le quote FOE per l'avvio dell'iter per l'assunzione di personale con il meccanismo delle chiamate dirette, e l'assunzione di giovani ricercatori negli enti pubblici di ricerca.

Le somme accertate a fronte dei contributi di altri ministeri tengono conto di:

- euro 8.140.000,00 per Addendum n. 3 alla convenzione per il programma COSMO-SkyMed ASI/Segretariato generale della Difesa e Direzione Nazionale degli Armamenti per il finanziamento della fase di mantenimento in condizioni operative MCO del sistema COSMO-SkyMed - quota 2016;
- euro 30.000.000,00 a fronte della richiesta di versamento per l'anno 2016 delle somme di cui al comma 142 della legge 23 dicembre 2014, n. 190 "Disposizioni per la formazione del bilancio annuale e pluriennale;
- euro 19.000.000,00 a fronte della richiesta di versamento per l'anno 2016 delle somme previste dalla Legge di stabilità 2016 comma 372 per il finanziamento dello sviluppo dell'industria italiana nel settore dei piccoli satelliti ad alta tecnologia;
- euro 60.000.000,00 a fronte del contributo previsto dalla legge di stabilità 2015 comma 175 per la partecipazione italiana ai programmi dell'Agenzia spaziale europea e per i programmi spaziali nazionali di rilevanza strategica.

Gli accertamenti delle altre entrate sono prevalentemente dovuti all'accensione del prestito da parte dell'ESA a copertura di sottoscrizioni pregresse da parte dell'Italia che per il 2016 ammontano ad euro 52.000.000,00.

Di seguito un dettaglio delle entrate previste, accertate e incassate:

Descrizione	Preventivo	Variazioni Comp.	Accertato	Emesso Def. Comp.
Tasferimenti correnti da Ministeri - Contributo ordinario	496.904.790,00	11.690.520,00	508.967.039,82	508.967.039,82
Trasferimenti correnti da Ministeri - Altri tasferimenti	98.140.000,00	19.000.000,00	117.140.000,00	109.000.000,00
Trasferimenti correnti da Ministeri - Progetti Premiali	0,00	15.976.816,00	15.976.816,00	15.976.816,00
Trasferimenti correnti da Ministeri - Progetti Bandiera	27.000.000,00	0,00	27.000.000,00	0,00
Trasferimenti correnti da enti e istituzioni centrali di ricerca e Istituti e stazioni sperimentali per la ricerca	0,00	0,00	979.554,00	979.554,00
Trasferimenti correnti dall'Unione Europea	340.000,00	1.596.720,41	2.403.532,91	1.372.714,84
Trasferimenti correnti dal Resto del Mondo	65.000,00	162.926,68	227.926,68	0,00
Proventi da servizi n.a.c.	3.200.000,00	0,00	2.466.030,00	1.036.120,00
Entrate derivanti dalla distribuzione di dividendi da altre imprese partecipate non incluse in amministrazioni pubbliche	0,00	369.344,52	369.344,52	369.344,52
Rimborsi ricevuti per spese di personale (comando, distacco, fuori ruolo, convenzioni, ecc...)	500.000,00	0,00	145.941,24	145.941,24
Entrate da rimborsi, recuperi e restituzioni di somme non dovute o incassate in eccesso da Amministrazioni Locali	0,00	0,00	0,00	0,00
Entrate da rimborsi, recuperi e restituzioni di somme non dovute o incassate in eccesso da Famiglie	0,00	0,00	0,00	0,00
Entrate da rimborsi, recuperi e restituzioni di somme non dovute o incassate in eccesso dal Resto del mondo	5.851.651,11	0,00	5.851.651,11	5.851.651,11
Altre entrate correnti n.a.c.	1.300.000,00	0,00	1.295.554,97	1.067.888,51
Accensione mutui e altri finanziamenti a medio lungo termine da altri soggetti con controparte non residente	52.000.000,00	0,00	52.000.000,00	52.000.000,00
Entrate per conto terzi e partite di giro	40.131.000,00	8.543.107,45	24.771.079,92	15.714.205,75
Totale ENTRATE	**725.432.441,11**	**57.339.435,06**	**759.594.471,17**	**712.481.275,79**

3 Il conto del bilancio – Uscite.

L'esercizio finanziario 2016 chiude con la situazione di seguito riportata:

Preventivo iniziale	Variazioni 2016	Preventivo finale	Impegnato 2016
768.957.591,75	153.522.783,19	922.480.374,94	764.889.639,97

A fronte di tali previsioni sono stati assunti impegni per euro 764.889.639,97 pari all'82,91% delle previsioni finali.

Di seguito la situazione delle previsioni di competenza, da cui si evince un impegnato pari all'82,91% del preventivo e dei pagamenti pari al 86,58% dell'impegnato:

RELAZIONE SULLA GESTIONE DELL'ANNO 2016

Descrizione	Preventivo	Variazioni Comp.	Impegnato	Emesso Def. Comp.
Redditi da lavoro dipendente	23.836.012,26	1.061.197,13	19.959.385,77	19.102.456,98
Imposte e tasse a carico dell'ente	1.459.097,81	536.265,23	1.624.827,20	1.391.247,17
Acquisto di beni e servizi	16.821.292,30	108.638.513,13	101.353.603,70	46.978.541,50
Trasferimenti correnti	601.315.870,26	-49.212.342,77	549.302.504,95	548.982.072,10
Trasferimenti di tributi	0,00	174.100,00	78.595,32	34.829,12
Interessi passivi	300.000,00	75.930,00	4.408,61	4.408,61
Rimborsi e poste correttive delle entrate	1.566.146,17	1.000,00	521.368,32	112.879,03
Altre spese correnti	20.284.820,48	65.451.727,12	927.276,93	427.447,58
Investimenti fissi lordi e acquisto di terreni	2.668.513,07	78.628.125,30	66.287.589,25	26.951.214,08
Contributi agli investimenti	60.574.839,40	-60.574.839,40	0,00	0,00
Acquisizioni di attività finanziarie	0,00	200.000,00	59.000,00	0,00
Uscite per conto terzi e partite di giro	40.131.000,00	8.543.107,45	24.771.079,92	18.219.957,75
Totale SPESE	**768.957.591,75**	**153.522.783,19**	**764.889.639,97**	**662.205.053,92**

La tabella sopra riportata, evidenzia le variazioni registrate per uniformarsi a quanto richiesto dal MEF con nota prot. N. 2406 del 22 marzo 2016, citata nel paragrafo dedicato all'adeguamento dell'ASI al nuovo impianto contabile, in merito all'adozioni di alcune voci di bilancio del piano dei conti integrato.

Di seguito la tabella dimostrativa delle spese sostenute suddivise per Centro di Responsabilità amministativa che evidenzia i CRA più rilevanti:

Centro di Responsabilità Amministrativa	Impegnato	Pagamenti c/competenza	Pagamenti c/residui	totale pagato
Consiglio Di Amministrazione	20.812,34	8.069,70	9.148,70	17.218,40
Collegio Revisori Dei Conti E Magistrato Corte Dei Conti	1.799,46	1.426,57	0,00	1.426,57
Consiglio Tecnico-Scientifico	1.942,47	825,20	0,00	825,20
Presidente	164.204,96	79.231,67	22.123,25	101.354,92
Relazion Esterne E Urp	1.265.083,83	851.697,68	173.426,20	1.025.123,88
Sicurezza	20.480,14	4.955,75	5.089,71	10.045,46
Unità Alta Formazione	430.150,09	125.840,86	204.208,65	330.049,51
Strategie E Politica Industriale	123.744,60	48.879,75	0,00	48.879,75
Relazioni Internazionali	82.982,35	36.388,79	77.718,86	114.107,65
Supporto Organi E Partecipate	35.990,03	479,03	0,00	479,03
Unita' Tecnica Di Presidenza	103.645,84	42.922,78	0,00	42.922,78
Cgs Matera	5.975.016,26	3.954.600,98	157.663,10	4.112.264,08
Direttore Generale	11.389,08	8.691,19	898,04	9.589,23
Supporto Gestionale Alla Direzione Generale	5.280,73	1.466,56	0,00	1.466,56
Struttura Di Misurazione Delle Performance	595,58	46,30	14.400,66	14.446,96
Affari Legali E Giuridici	14.978,07	6.930,28	969,81	7.900,09
Conservazione E Statistica	0,00	0,00	0,00	0,00
Infrastrutture E Sistemi Informativi	16.159,90	5.020,21	0,00	5.020,21

Servizio Prevenzione E Protezione	2.355,70	672,50	177,65	850,15
Qualita' E Processi	21.143,09	5.498,16	10.267,82	15.765,98
Direttore Coordinamento Amministrativo E U.O. Afferenti	1.224.100,17	965.981,93	4.895.507,93	5.861.489,86
Direttore Coordinamento Tecnico Scientifico	8.709.607,57	3.854.806,55	7.773.731,23	11.628.537,78
Esplorazione E Osservazione Dell'universo	196.559.466,11	182.455.731,15	69.030.226,55	251.485.957,70
Lanciatori Trasporto Spaziale E Programma Prora	177.560.000,16	176.776.683,98	36.619.115,83	213.395.799,81
Infrastrutture Satellitari Radar	28.948.195,78	6.709.783,65	23.323.831,48	30.033.615,13
Osservazione Della Terra	93.650.223,62	91.821.317,41	43.282.787,45	135.104.104,86
Tecnologie E Ingegneria	68.415.633,27	30.499.629,13	62.664.306,62	93.163.935,75
Telecomunicazioni E Navigazione	48.459.445,07	43.310.847,16	16.048.853,08	59.359.700,24
Volo Umano E Microgravita'	46.576.708,68	42.925.997,60	3.175.562,99	46.101.560,59
Spese Generali	70.341.605,40	65.424.668,98	4.326.067,60	69.750.736,58
Partite Di Giro	16.146.899,62	12.275.962,42	11.892.427,96	24.168.390,38
	764.889.639,97	***662.205.053,92***	***283.708.511,17***	***945.913.565,09***

Al fine di dare evidenza di alcune tipologie di spesa, di seguito si rappresenta l'andamento dell'importo impegnato negli esercizi 2013, 2014, 2015 e 2016.
In merito alle spese del personale, la tabella che segue, evidenzia l'andamento sempre decrescente della spesa totale relativa al personale. L'andamento lievemente decrescente della spesa relativa al personale finanziato dal FOE si contrappone al lieve incremento degli impegni assunti per il finanziamento del personale a tempo determinato finanziato con risorse esterne. Il totale impegnato per il personale a tempo determinato comma 188 risente dell'utilizzo di una parte di risorse provenienti dai progetti europei.
Questo dato conferma il fatto che non c'è stato turn-over negli ultimi anni e che vi è assoluta necessità per ASI di reclutare nuovo personale a tempo indeterminato.

	Esercizio 2013	Esercizio 2014	Esercizio 2015	Esercizio 2016
Personale	19.488.988,73	18.968.615,01	18.674.951,56	18.561.648,71
Personale td comma 188	1.770.470,84	1.279.373,55	1.344.465,55	1.397.737,06
Totale spesa per il personale	21.259.459,57	20.247.988,56	20.019.417,11	19.959.385,77

Di seguito una situazione delle spese di funzionamento:

	Esercizio 2013	Esercizio 2014	Esercizio 2015	Esercizio 2016
Spese di funzionamento	11.374.794,82	10.423.139,46	10.105.886,49	10.305.924,28

La quantificazione dell'importo delle spese di funzionamento è stato effettuato depurando l'importo totale della categoria 3 *"Acquisto di servizi"* delle spese di missioni e di trasferta, delle spese imputate sul capitolo delle prestazioni tecnico-scientifiche ai fini di ricerca il cui importo è stato conteggiato nella situazione dei Contratti di Ricerca e Industriali di seguito riportata.

La tabella che segue, evidenzia l'andamento delle spese per contratti di ricerca e industriali, relative all'intervallo in considerazione. A tal fine, sono stati considerati i capitoli 11401" *Contratti di ricerca e convenzioni con le Università, Osservatori, CNR, con altri Enti pubblici di ricerca e con altri Enti nazionali ed internazionali,* 11402 *"Contratti con industrie nazionali ed estere per studi, progettazione e realizzazione di programmi spaziali,* 21001 *"Spese in conto capitale per contratti di ricerca e convenzioni con Università, Osservatori, CNR, altri Enti pubblici di ricerca ed altri Enti nazionali ed internazionali"*e 21002 *"Spese in conto capitale per contratti con industrie nazionali ed estere per studi, progettazione e realizzazione di programmi spaziali"*, per il triennio 2013 – 2015, per il 2016 sono stati considerati i capitoli 2.02.01.05.001. *"Attrezzature scientifiche"* e 1.03.02.11.009. *"Prestazioni tecnico-scientifiche"*:

	Esercizio 2013	Esercizio 2014	Esercizio 2015	Esercizio 2016
Contratti di Ricerca e Industriali	192.859.028,41	159.008.621,52	192.139.489,69	154.503.947,87

Il divario esistente tra l'importo impegnato del 2016 e l'impegnato 2015, è dovuto principalmente all'impatto del contratto per la realizzazione di COSMO di II generazione fase F/C3 e F/C4 – D1 che, solo per il 2015, ha determinato un importo impegnato di euro 102.414.374,20, a fronte di un impegnato per lo stesso programma di euro 62.491.020,72 nell'esercizio 2016.
Analoghe considerazioni possono essere fatte per gli esercizi precedenti presi in esame, le cui differenze riscontrate sono dovute principalmente alla registrazione degli impegni legati ad alcuni programmi di importante impatto. Per esempio i programmi Athena Fidus e Prisma rilevano impegni finanziari di importi considerevoli nell'esercizio 2013 ed una drastica riduzione degli stessi negli esercizi futuri. Nel concreto invece si è notato un notevole e progressivo incremento dell'attività dell'Agenzia in materia di promozione, diffusione e sviluppo della ricerca scientifica e tecnologica in campo spaziale che è reso evidente dal confronto degli atti prodotti nell'ultimo quadriennio:

	2013	2014	2015	2016
N. delibere del CDA	275	131	243	234
N. decreti del Direttore Generale	640	443	496	741

Di seguito una tabella che dà evidenza della ripartizione per Unità, dell'impegnato 2016 per Contratti di Ricerca e Industriali di rilevanza strategica nazionale ed internazionale (sono escluse le quote di contribuzione all'ESA):

	Esercizio 2016
ALTRO	90.000,00
DGN.04.CGS. CGS MATERA	5.460.159,90
DGN.06.COT. DIRETTORE COORDINAMENTO TECNICO SCIENTIFICO	8.272.422,97
DGN.06.EOS. ESPLORAZIONE E OSSERVAZIONE DELL'UNIVERSO	36.977.033,63
DGN.06.LTP. LANCIATORI TRASPORTO SOAZIALE E PROGRAMMA PRORA	1.286.219,24
DGN.06.UOT. OSSERVAZIONE DELLA TERRA	1.626.057,92
DGN.06.UIR. INFRASTRUTTURE SATELLITARI RADAR	28.906.538,74
DGN.06.UTI. TECNOLOGIE E INGEGNERIA	63.378.610,17
DGN.06.UTN. TELECOMUNICAZIONI E NAVIGAZIONE	2.869.807,47
DGN.06.VUM. VOLO UMANO E MICROGRAVITA'	5.637.097,83
Totale impegnato 2016	**154.503.947,87**

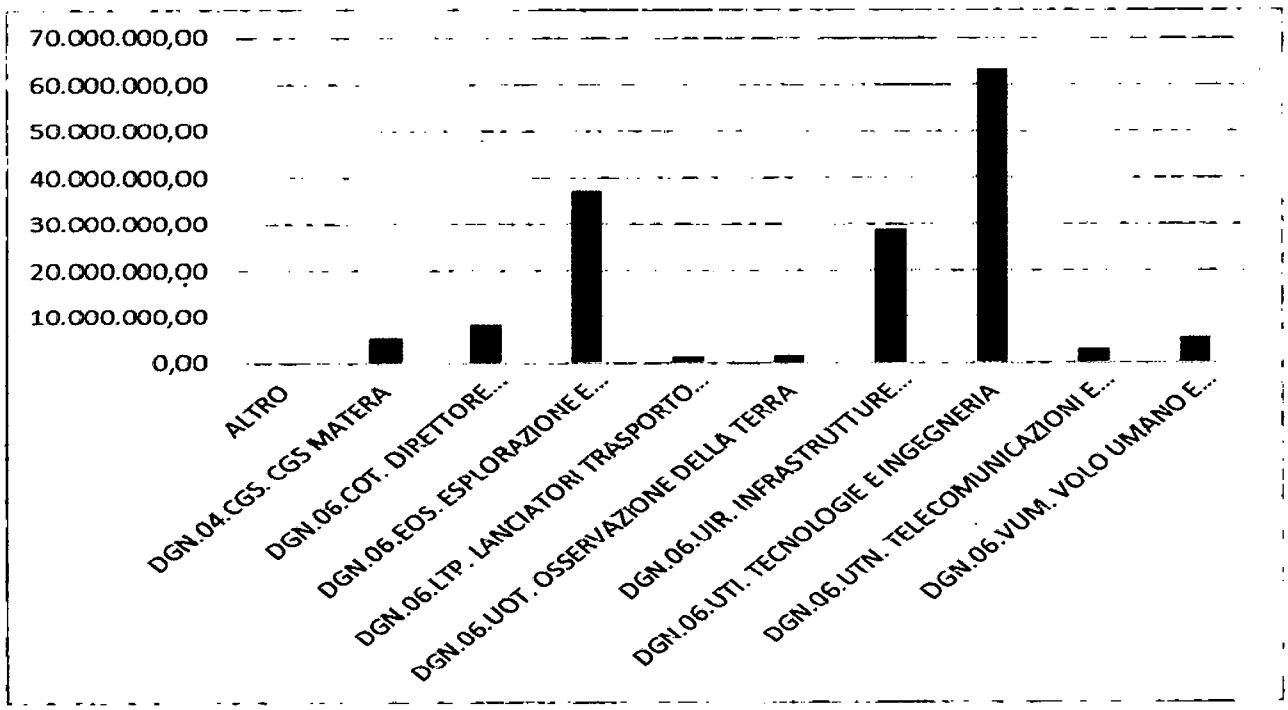

Nella tabella che segue si riportano le spese sostenute per la gestione della base di Malindi.
I dati evidenziati mostrano una progressiva riduzione delle spese in esame a fronte di un aumento delle attività e delle entrate della base migliorando l'efficienza generale.
Per il 2017 è previsto un aumento della spesa legata esclusivamente ad interventi per la messa in sicurezza delle infrastrutture.

	Esercizio 2013	Esercizio 2014	Esercizio 2015	Esercizio 2016
Spese Malindi	9.013.486,22	8.502.140,96	8.253.907,26	7.840.519,64

In merito alla contribuzione ESA (di seguito l'andamento della contribuzione dal 2013 al 2016), si rileva un picco di spesa nell'esercizio 2016 in parte per la supplementary call-up of contributions to the 2016 ESA budgets, scaturito da una revisione della contribuzione italiana al programma Aurora ExoMars, per euro 34.370.000,00.

	Esercizio 2013	Esercizio 2014	Esercizio 2015	Esercizio 2016
Contribuzione ESA	520.978.221,48	352.909.048,25	486.510.367,32	547.377.481,25

Per quanto concerne le spese sostenute per investimenti non considerate nelle tabelle precedenti, si evidenzia che per gli esercizi 2013 – 2015 per gli impegni registrati sui capitoli 20901 "*Acquisto*

terreni per l'Ente e per le sedi periferiche in Italia ed all'estero", 20902 *"Acquisto fabbricati e costruzione di immobili per l'Ente e per le sedi periferiche in Italia ed all'estero"*, 20904 *"Acquisto di impianti e automezzi, 20905 Acquisto materiale bibliografico"*, 20906 *"Acquisto di macchine e attrezzature d'ufficio, software, apparecchiature CED e apparecchiature scientifiche"* e 20908 *"Acquisto di mobili e arredi"*, per l'esercizio 2016 sono stati considerati i capitoli *"Altre Attrezzature scientifiche"*, *"Macchine per ufficio"*, *"Server"*, *"Periferiche"*, *" Hardware n.a.c."*, *"Fabbricati ad uso commerciale e istituzionale"*, *"Materiale bibliografico"* *"Software"*.

	Esercizio 2013	Esercizio 2014	Esercizio 2015	Esercizio 2016
Altre spese di investimento	309.361,46	148.174,08	962.266,56	915.210,06

4 I residui

I residui attivi al 1 gennaio 2016 ammontano ad euro 360.779.148,76, sono stati effettuati incassi in c/residui pari ad euro 234.096.202,59 e registrate variazioni di residui attivi per un importo totale di euro 8.538.873,20 (all.1), pertanto l'importo dei residui attivi al 31 dicembre 2016 ammonta ad euro 165.257.268,35, di cui 118.144.072,97 derivanti dagli esercizi precedenti, e 47.113.194,38 originati nell'esercizio 2016.

Tabella n. 11 - RESIDUI ATTIVI AL 31/12/2016						
	Residui attivi all'1/1/2016	Variazioni	Riscossi	Residui attivi al 31/12/2016 quota esercizi precedenti	Residui attivi esercizio 2016	Residui attivi al 31/12/2016
Totale generale	360.779.148,76	-8.538.873,20	234.096.202,59	118.144.072,97	47.113.195,38	165.257.268,35

I residui passivi al 1 gennaio 2016 ammontano ad euro 469.178.359,25, sono stati effettuati pagamenti in c/residui pari ad euro 283.708.511,17 e registrate economie per un importo totale di euro 9.891.026,50 (all.2), pertanto l'importo dei residui passivi al 31 dicembre 2016 ammonta ad euro 278.263.407,63, di cui 175.578.821,58 derivanti dagli esercizi precedenti, ed euro 102.684.586,05 originari nell'esercizio 2016.

RELAZIONE SULLA GESTIONE DELL'ANNO 2016

Tabella n. 12 - RESIDUI PASSIVI AL 31/12/2016						
	Residui passivi all'1/1/2016	Variazioni	Pagati	Residui passivi al 31/12/2016 quota esercizi precedenti	Residui passivi esercizio 2016	Residui passivi al 31/12/2016
Totale generale	469.178.359,25	-9.891.026,50	283.708.511,17	175.578.821,58	102.684.586,05	278.263.407,63

GRADO DI SMALTIMENTO DEI RESIDUI ANNI 2007 →2016			
RESIDUI ATTIVI			
Anno	**Riscossioni in c/residui**	**Residui attivi esistenti all'inizio dell'esercizio**	**% grado di smaltimento residui attivi**
2007	618.694.788,46	844.544.245,54	**73,26**
2008	540.410.979,67	815.545.406,13	**66,26**
2009	357.258.151,57	802.154.186,09	**44,54**
2010	499.737.170,80	713.792.426,06	**70,01**
2011	493.421.802,64	540.860.744,56	**91,23**
2012	317.047.864,58	346.878.608,94	**91,40**
2013	231.166.232,38	302.346.418,73	**76,46**
2014	167.080.146,88	282.783.890,15	**59,08**
2015	246.292.231,96	381.092.855,39	**64,63**
2016	234.096.202,59	360.779.148,76	**64,89**
2017		165.257.268,35	

RESIDUI PASSIVI			
Anno	Pagmenti in c/residui	Residui passivi esistenti all'inizio dell'esercizio	% grado di smaltimento residui passivi
2007	104.506.839,23	385.044.912,27	**27,14**
2008	130.069.259,28	418.780.662,10	**31,06**
2009	281.173.117,56	504.035.222,91	**55,78**
2010	187.428.761,53	425.586.953,56	**44,04**
2011	173.095.846,72	408.301.669,23	**42,39**
2012	214.195.616,51	420.063.089,54	**50,99**
2013	133.008.224,23	296.512.770,17	**44,86**
2014	102.567.362,14	283.251.018,15	**36,21**
2015	91.921.060,81	257.450.053,53	**35,70**
2016	283.708.511,17	469.178.359,25	**60,47**
2017		278.263.407,63	

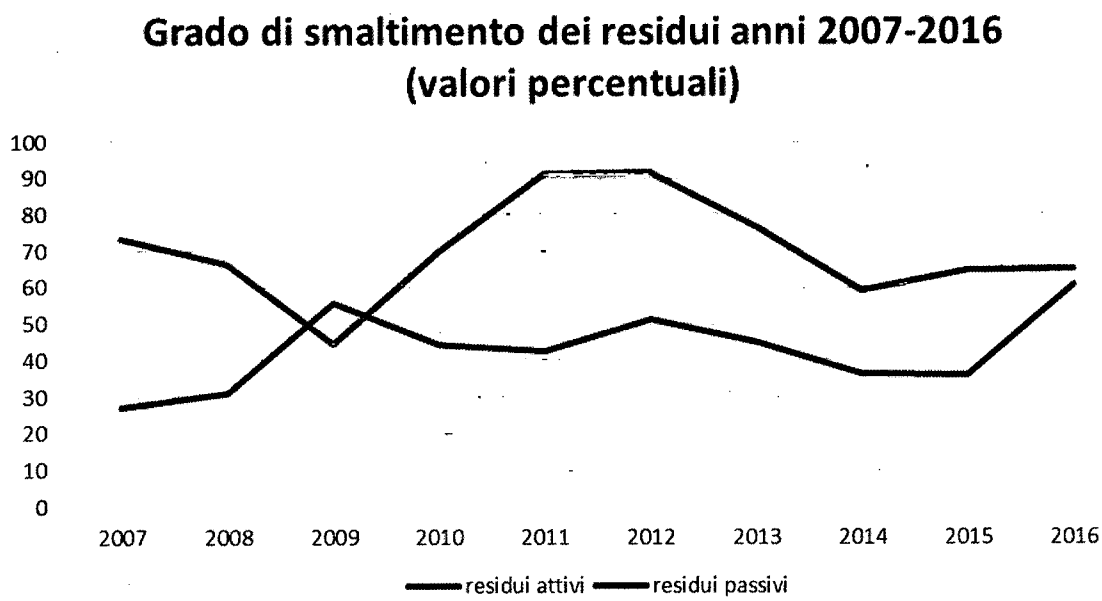

Dalle tabelle e dal grafico sopra esposti si possono individuare diversi elementi positivi con riferimento alla situazione dei residui dell'ASI.

Il grado di smaltimento dei residui attivi pur non essendo elevatissimo (circa 65%) è un dato da leggere molto positivamente se visto in proporzione all'ammontare dei residui stessi che si è molto ridotto negli ultimi anni; la percentuale di smaltimento dei residui passivi (oltre il 60%) è la più positiva tra quelle riscontrate nell'ultimo decennio e sta ad indicare che si riesce a dare esecuzione a gran parte delle questioni pendenti.
Nonostante, la positività dei dati riscontrati, l'Unità ACF ha avviato tra la fine del 2016 e l'inizio del 2017 una serie di attività finalizzate alla verifica ed all'ulteriore abbattimento del livello dei residui che dovranno essere ricondotti ad un livello fisiologico, per cui ci si attende un ulteriore e sensibile miglioramento dei dati esposti, sia sotto il profilo quantitativo che sotto il profilo qualitativo, a partire dal consuntivo 2017.

5 Contenimento e razionalizzazione della spesa pubblica

La gestione di bilancio è stata effettuata nel rispetto dei limiti di spesa previsti dalle Leggi Finanziarie (a partire dal 2010 Leggi di stabilità) e dai Decreti taglia spese, in particolare nel rispetto delle disposizioni dettate dalla Legge 23 dicembre 2005, n. 266 (Legge finanziaria 2006), dalla Legge 4 agosto 2006, n. 248 di conversione del Decreto Legge 4 luglio 2006, n. 223.
Con D.L. 25 giugno 2008, n. 112, convertito, con modificazioni, dalla Legge 6 agosto 2008, n. 133 (in particolare l'art. 61), sono state disposte ulteriori misure di riduzione della spesa con effetto a decorrere dall'anno 2009. Inoltre, continuano a trovare applicazione le norme previste dal D.L. 31 maggio 2010, n. 78, convertito, con modificazioni, dalla Legge 30 luglio 2010, n. 122, quelle di cui al decreto legge 6 luglio 2011, n. 98, convertito, con modificazioni, dalla legge 15 luglio 2011, n. 111, alle quali si aggiungono quelle stabilite dal decreto legge 6 luglio 2012, n. 95, convertito, con modificazioni, dalla legge 7 agosto 2012, n. 135 nonché quelle statuite dalla legge 24 dicembre 2012, n. 228 (Legge di stabilità 2013) e dal decreto legge 31 agosto 2013, n. 101, convertito, con modificazioni, dalla legge 30 ottobre 2013, n. 125.
Nel corso del 2014 è stato emanato il decreto legge 24 aprile 2014, n. 66, convertito, con modificazioni, dalla legge 23 giugno 2014, n. 89, recante "Misure urgenti per la competitività e la giustizia sociale".
Le tipologie di spesa soggette ai limiti di spesa sono:

- Spese di rappresentanza (art. 6, comma 8, del decreto legge 31 maggio 2010, n. 78, convertito, con modificazioni, dalla legge 30 luglio 2010, n. 122): non risulta impegnata alcuna spesa a fronte del limite massimo di euro 339,67
- Convegni: in ordine ai convegni, gli Enti di Ricerca sono esclusi, a decorrere dall'anno 2009, dall'obbligo di rispetto dei limiti di spesa di cui all'art. 61, comma 5, del D.L. 112/2008, convertito, con modificazioni, dalla Legge n. 133/2008). Gli Enti di Ricerca sono, inoltre, esclusi dall'obbligo di rispetto dei limiti di spesa previsti dall'art. 6, comma 8, del decreto legge 31 maggio 2010, n. 78, convertito, con modificazioni, dalla legge 30 luglio 2010, n. 122 e successivamente modificata dall'art. 10, comma 20, del D.L. 6 luglio 2011, n. 98, convertito, con modificazioni, dalla Legge 15 luglio 2011, n. 111.
- Manutenzione, noleggio, e acquisto autovetture: l'articolo 15 del decreto legge 24 aprile 2014, n, 66, convertito, con modificazioni, dalla legge 23 giugno 2014, n, 89, ha novellato ulteriormente il comma 2 dell'art. 5, del decreto legge 6 luglio 2012, n. 95, convertito, con modificazioni, dalla legge 7 agosto 2012, n. 135, infatti "A decorrere dal 1° maggio 2014, le

amministrazioni pubbliche (...) non possono effettuare spese di ammontare superiore al 30 per cento della spesa sostenuta nell'anno 2011 per l'acquisto, la manutenzione, il noleggio e l'esercizio di autovetture, nonché per l'acquisto di buoni taxi. Nel 2016 risulta impegnata la somma di euro 10.408,44, che risulta inferiore al limite pari ad euro 11.211,95. Si sottolinea che la succitata misura di contenimento della spesa per autovetture è aggiuntiva alle riduzioni operate, ai sensi dell'art. 6, comma 14, del decreto Legge n. 78/2010, convertito, con modificazioni, dalla Legge n. 122/2010.

- Spesa per contratti di consulenza professionale: l'ASI come tutti gli Enti di Ricerca è esonerata dall'osservare i limiti di spesa sui contratti di consulenza; tuttavia svolge a livello prudenziale un controllo capillare di tutti i contratti prima della stipulazione, al fine di contenere il ricorso a tali contratti entro rigorosi limiti di spesa e nei casi strettamente necessari ad assicurare l'assolvimento dei compiti istituzionali nella riscontrata assenza di professionalità interne.
- Per ciò che concerne le spese relative alle indennità, compensi e retribuzioni corrisposte al Consiglio di Amministrazione e Organi Collegiali comunque denominati (art. 6, comma 3 del D.L. 78/2010, legge di conversione 30 luglio 2010, n. 122), la situazione è di seguito riportata

Tipologia di spesa		Limite di spesa	Importo impegnato
Indennità Presidente	Spese per Organi collegiali ed altri Organismi	97.073,52	97.073,52
Indennità Consiglio di Amministrazione		86.000,00	41.833,28
Indennità Collegio Revisori dei Conti		56.057,00	2.537,85
Gettoni di presenza Organi Istituzionali		18.500,00	8.156,52
Indennità Consiglio tecnico-scientifico		12.640,00	10.833,78
Compensi agli organi istituzionali di revisione, di controllo ed altri incarichi istituzionali dell'		25.450,00	25.000,00

- Per le spese di manutenzione immobili, il limite di spesa previsto è pari ad euro 1.471.713,28, l'importo impegnato è pari ad euro 685.112,41.
- Spese per missioni: (art. 6, comma 12, D L. n. 78 del 31/05/2010, legge di conversione 30 luglio 2010, n. 122): la spesa annua per missioni non può essere superiore al 50% di quella sostenuta nel 2009; sono escluse dal limite le spese per missioni strettamente connesse ad accordi internazionali ovvero indispensabili per assicurare la partecipazione a riunioni presso enti e organismi internazionali o comunitari nonché quelle riguardanti lo svolgimento di compiti ispettivi. L'art. 58, comma 3 bis, del decreto legge 21 giugno 2013, n. 69, convertito, con modificazioni, dalla Legge n. 98/2013 recante "Disposizioni urgenti per il rilancio dell'economia", ha integrato il quarto periodo dell'art. 6, comma 12, del decreto legge n. 78/2010, convertito dalla legge n. 122/2010, escludendo dal limite del 50% della spesa sostenuta nell'anno 2009, anche le spese per missioni sostenute con risorse derivanti da "finanziamenti di soggetti pubblici destinati ad attività di ricerca". Il limite di spesa previsto è pari ad euro 303.437,04, l'importo impegnato sul capitolo "Indennità di missione e di trasferta - Non in deroga" per il 2016 risulta pari ad euro 241.663,73.
- Spese per la formazione (art. 6, comma 13 del D.L. 78/2010, legge di conversione 30 luglio 2010, n. 122): il limite di spesa previsto è pari ad euro 226.685,44, l'importo impegnato nel 2016 è pari ad euro 144.991,12.

- Spese per mobili ed arredi (art. 1, comma 141, L. n. 228 del 24 dicembre 2012- Legge di stabilità 2013, come modificato dall'articolo 10, comma 6, del decreto legge 31 dicembre 2014, n. 192). Negli anni 2013, 2014 e 2015 le amministrazioni pubbliche non possono effettuare spese di ammontare superiore al 20 per cento della spesa sostenuta in media negli anni 2010 e 2011 per l'acquisto di mobili ed arredi, salvo che l'acquisto sia funzionale alla riduzione delle spese, connesse alla conduzione degli immobili. La Legge di stabilità 2013 prevede un tetto di spesa pari al 20% di quest'ultimo importo. Per il 2016 l'ASI ha sostenuto una spesa 95.422,34. In merito si evidenzia che nel corso dell'esercizio 2016 si è provveduto all'allestimento dell'asilo nido, con fondi dedicati ricevuti dalla Presidenza del Consiglio dei Ministri, questo ha determinato un incremento della spesa sostenuta in deroga rispetto al limite di spesa fissato in euro euro 7.872,55.

Con decreto del Direttore Generale n. 233 del 2016 è stato disposto l'impegno ed il pagamento dell'importo di euro 747.909,72 a carico del capitolo 1.04.01.01.020. "Trasferimenti correnti al Ministero dell'economia in attuazione di norme in materia di contenimento di spesa".

6 Partecipazione a Società.

Visti i tempi di predisposizione del bilancio consuntivo 2016 dell'ASI, non è stato possibile acquisire i bilanci delle società partecipate, i cui Consigli di amministrazione sono programmati per fine aprile c.a. Le informazioni riguardanti l'andamento e la gestione delle partecipazioni saranno oggetto di successiva nota.
Le società partecipate dell'ASI sono: E- GEOS, ALTEC – Advanced Logistics Technology Engineering Center SpA, E.L.V. SpA, C.I.R.A. S.C.p.A., ASITEL SpA e Consorzio Geosat Molise.

7 I risultati di sintesi – Fondo cassa e Risultato di Amministrazione.

Il conto del bilancio si chiude con due risultati di sintesi propri della contabilità finanziaria:
il fondo cassa;
il risultato di amministrazione.

Il fondo cassa dell'ASI al 31.12.2016 è di euro 368.570.771,27.

Il risultato di amministrazione dell'ASI al 31.12.2016 è di euro 255.564.631,99, a fronte di un fondo cassa al 31.12.2016 di euro 368.570.771,27, di residui attivi pari ad euro 165.257.268,35 e residui passivi pari ad euro 278.263.407,63.

Al 31.12.2016 la situazione dell'avanzo di amministrazione è la seguente: avanzo pari ad euro 255.564.631,99, parte vincolata pari ad euro 233.821.489,22 e avanzo utilizzabile per nuove iniziative nel triennio 2017-2019 pari ad euro 21.743.142,77:

Fondo cassa	367.906.857,98
Residui attivi	165.257.268,35
Residui passivi	278.263.407,63
Avanzo di amministrazione	255.564.631,99
Totale quota vincolata	233.821.489,22
Totale quota disponibile	21.743.142,77

Di seguito una tabella di sintesi che evidenzia l'evouluzione dell'ammontare dell'avanzo di amministrazione al 31/12:

	AVANZO DI AMMINISTRAZIONE (CIFRE IN MIGLIAIA DI €URO)
1998	48.599,82
1999	194.727,46
2000	240.820,70
2001	201.290,34
2002	325.643,94
2003	289.247,83
2004	566.689,49
2005	589.819,17
2006	646.489,26
2007	568.442,90
2008	480.592,65
2009	405.688,50
2010	374.157,44
2011	230.501,63
2012	291.568,11
2013	163.061,34
2014	261.990,93
2015	259.507,65
2016	255.564,63

La formazione dell'avanzo di amministrazione è da ricondurre in parte all'impossibilità di una corretta programmazione della spesa, poiché l'assegnazione del FOE e delle altre entrate di provenienza ministeriale avviene molto spesso nella seconda metà dell'esercizio, impedendo una corretta programmazione nell'utilizzo dei fondi nell'esercizio di assegnazione.
È da rilevare una progressiva riduzione dell'avanzo di amministrazione nell'ultimo triennio, ciò evidenzia una gestione dell'Ente tendente ad una maggiore efficienza, in quanto volta al progressivo utilizzo delle risorse accumulate negli esercizi passati.

È altrettanto fondamentale notare che l'importo dell'avanzo di amministrazione, se si esclude la quota vincolata che è fisiologica per un ente di ricerca come l'ASI che opera su programmi spaziali che hanno uno sviluppo pluriennale, presenta livelli irrisori se confrontato con i volumi di bilancio dell'Agenzia derivandone pertanto un utilizzo ottimale delle risorse.
Per quanto riguarda la composizione dell'avanzo vincolato, di seguito si propone una tabella che ne dà evidenza

Situazione Avanzo Vincolato	
Premiali 2011-2012	9.898.901,63
Premiali 2014	15.976.816,00
Premiale Metgesp	300.000,00
Q-SecGroundSpace	679.554,00
Capitoli comma 188	17.032.662,62
Scout	202.194,18
Epic	379.849,38
Peraspera	425.609,41
Closeye	1.037.648,47
Progetto SST	713.119,33
EUCISE 2020	712.880,81
QV lift	314.812,50
Fondo Nuova Sede ASI	8.558.757,27
Galileo PRS	10.000.000,00
Fondo rinnovi contrattuali	873.452,39
Altri fondi n.a.c. Fondo Rischi ed Oneri	1.000.000,00
Altri fondi n.a.c.Fondo Incentivazione	334.060,08
Fondo trattamento accessorio	85.708,82
Altri fondi n.a.c. Fondo Trattamento di Fine Rapporto	16.818.728,72

Altri Fondi n.a.c. Fondo Imposte e Tasse	916.711,00
Fondo pluriennale vincolato - Altri fondi	553.266,89
Assunzione ricercatori chiamata diretta	1.762.387,64
Cosmo Bandiera	16.291.157,50
Fondo Cosmo difesa	65.863.787,35
Mini satelliti	19.000.000,00
Contributo asilo nido quota spese correnti	127.016,73
Interventi assistenziali al personale	388.446,60
Altri oneri a favore del personale	124.133,33
Avanzo derivante dalla copertura di delibere CdA 2016 finanziate con l'avanzo 2015	43.449.826,57
Totale avanzo vincolato	**233.821.489,22**

Nell'avanzo vincolato è stata iscritta la consistenza del trattamento di fine rapporto al 31.12.2016 pari ad euro 16.818.728,72.

Ai sensi degli articoli 16, 17, 26 e 29 del Regolamento di finanza e contabilità sono state inoltre vincolate nell'avanzo di amministazione le somme corrispondenti alle seguenti casistiche.
Ai sensi dell'articolo 16 comma 2 nell'esercizio di competenza, in relazione agli oneri recati dai rinnovi contrattuali, vengono trasferite ai pertinenti capitoli le somme di cui al comma 1, ai fini dell'assunzione dei relativi impegni. In caso di mancata sottoscrizione del contratto collettivo di lavoro le somme non impegnate confluiscono nell'avanzo di amministrazione e costituiscono fondo vincolato nella situazione amministrativa allegata al conto del bilancio.

Ai sensi dell'articolo 17 commi 1, 2, gli accantonamenti al fondo rischi ed oneri, per spese future e per ripristino degli investimenti, stimati per un importo diverso da zero, presentano previsioni di sola competenza. Su tale capitolo non possono essere emessi mandati di pagamento. A fine esercizio le relative somme confluiscono nella parte vincolata del risultato di amministrazione.

Ai sensi dell'articolo 26 comma 8 le entrate aventi destinazione vincolata per legge, se non utilizzate nell'esercizio, confluiscono nella parte vincolata dell'avanzo di amministrazione, ai fini dell'utilizzazione negli esercizi successivi.

È stato inoltre vincolato l'importo di euro 8.558.757,27 relativo ai residui passivi della sede ASI di Tor Vergata. La consistenza dei residui passivi afferenti alla sede ASI di Tor Vergata, corrispondono alla somma algebrica delle disponibilità allocate sul capitolo 2.02.01.09.002. "Fabbricati ad uso commerciale e istituzionale" e degli impegni assunti nel corso dell'esercizio 2016 per le attività di seguito riportate:

Num. Impegno	Data Impegno	Beneficiario	Descrizione impegno	Imp.Finale delib.
6846	15/07/2016	BURLANDI Franco S.r.l.	Lavori edificio E - palestra e locali piano zero della sede ASI Roma	20.395,76
7627	04/08/2016	BURLANDI Franco S.r.l.	Lavori per controllo accessi area Presidenza ASI - assegnato con Det. n. 209 del 07/11/2016	13.256,36
8436	16/09/2016	MINISTERO DELL'ECONOMIA E DELL	Erogazione compenso Presidente commissione esaminatrice scelta opera scultorea da ubicare presso la	1.800,00
8439	16/09/2016	PELUFFO GIANLUCA	Prestazione professionale per opera scultorea da ubicare presso la sede ASI di Roma	3.806,40

8441	16/09/2016	PIERDOMINICI MARIA COSTANZA	Prestazione professionale per opera scultorea da ubicare presso la sede ASI di Roma	3.000,00
8444	16/09/2016	CODOGNOTTO FERDINANDO	Prestazione professionale per opera scultorea da ubicare presso la sede ASI di Roma	3.660,00
8445	16/09/2016	PICCA ALESSANDRO	Prestazione professionale per opera scultorea da ubicare presso la sede ASI di Roma	3.660,00
8446	16/09/2016	VECCHI CRISTINA	Prestazione professionale per opera scultorea da ubicare presso la sede ASI di Roma	2.400,00
10390	04/11/2016	BORDI STEFANO	Fornitura e installazione corrimano in ferro edifici Corpo A, Corpo C/D e Corpo I sede	24.034,00
10975	25/11/2016	SO.GEST Impianti Srl	Adeguamento del sistema di ventilazione della Sala Regia dell'Auditorium ASI	8.008,00
12219	31/12/2016		Det. a contrarre indiv. società per lavori estensione impianto elettrico Ed. "I" ASI	46.360,00
			Totale impegni 2016	***130.380,52***

Nella tabella che segue, si riportano le movimentazioni del capitolo "Fabbricati ad uso commerciale e istituzionale" avvenute nel corso dell'esercizio 2016:

C.Capi	Dscrizione capitolo	Preventivo	Variazioni Comp.	Impegnato	disponibilità al 31.12.2016
2.02.01.09.002.	Fabbricati ad uso commerciale e istituzionale	801.354,08	7.887.783,71	130.380,52	8.558.757,27

Si è proceduto al vincolo delle risorse destinate a finanziare i contratti di lavoro a tempo determinato ai sensi dell'art. 1, comma 188, della Legge n. 266/2005 per un importo pari ad euro 17.032.662,62 nel triennio 2017/2019.
Il suddetto importo è oggetto di ricognizione da parte dell'Ente, pertanto sarà suscettibile di modifiche a valle dell'esito delle attività del gruppo di lavoro preposto.
È stato vincolato l'importo di euro 124.133,33 per altri oneri a favore del personale. Il predetto importo è costituito dalle disponibilità del bilancio 2016 per la Retribuzione di risultato del Direttore Generale, l'anticipo di fascia tecnologi - Art. 8 CCNL ASI 2002-2005 secondo biennio, la Retribuzione di risultato dei dirigenti, tali disponibilità a fine 2016 non risultano utilizzate.
Si è proceduto, inoltre, a vincolare l'ammontare di risosrse disponibili sul capitolo 1.01.01.02.001.01. *Interventi assistenziali al personale* pari ad un importo di euro 388.446,60.
In merito ai fondi ricevuti dal MIUR per l'assunzione ricercatori per chiamata diretta, è stato vincolato l'intero importo ricevuto per gli eserci 2015 e 2016, per un totale di euro 1.762.387,64.
Il fondo pluriennale vincolato – altri fondi è stato decurtato dell'importo totale degli impegni assunti con il contratto tra ASI e ACS s.r.l. per HUMUS nell'ambito del Bando periodico riservato alle PMI, pertanto l'importo vincolato risulta pari ad euro 553.266,89.
È stato vincolato l'importo di euro 65.863.787,35 afferente alle entrate accertate a fronte dell'Accordo Attuativo relativo all'Accordo Esecutivo per la collaborazione tra l'ASI e il Ministero della Difesa (AD) nell'ambito dei programmi COSMO e MUSIS n. A/027/09/0. Tale importo deriva dal totale dei residui attivi al 31.12.2014 accertati per COSMO II e il totale dei contratti passivi (quota difesa). In particolare l'importo vincolato si compone di euro 38.927.108,35 quale quota vincolata nell'apposito fondo "Altri fondi n.a.c. Fondo Entrate Difesa Cosmo II" e di euro

26.936.679,00 quale quota impegnata nell'esercizio 2018 a seguito della conclusione del contratto Cosmo-skymed di 2^ generazione fase D2-E1. È appena il caso di segnalare, che l'importo vincolato nel fondo nell'esercizio 2016, è stato reso disponibile nell'esercizio 2019 in fase di predisposizione del preventivo 2017 e triennale 2017 - 2019 per consentire la registrazione dell'impegno assunto a fronte del contratto sopra citato.

Ai sensi dell'articolo 29 comma 3 durante la gestione possono essere prenotati impegni relativi a procedure in via di espletamento. I relativi provvedimenti, per i quali entro il termine dell'esercizio non è stata assunta dall'Agenzia l'obbligazione di spesa verso i terzi, decadono e costituiscono economia del bilancio di riferimento. Quando la prenotazione di impegno è riferita a procedure di gara bandite prima della fine dell'esercizio e non concluse entro tale termine, la prenotazione confluisce nella parte vincolata dell'avanzo di amministrazione. Per procedure e gare bandite nel corso del 2016 e non concluse nello stesso esercizio, è stato vincolato l'importo di euro 43.449.826,57.

La gestione di competenza del 2016 presenta un totale di entrate di competenza pari a € 759.594.471,17 ed un totale di uscite di competenza pari ad € 764.889.639,97 evidenziando in tal modo un lieve disavanzo finanziario di competenza di euro 5.295.168,80. Tale risultato trova copertura con l'utilizzo dell'avanzo 2015. Pertanto l'esistenza di un disavanzo finanziario di competenza nel caso specifico dell'Agenzia Spaziale Italiana non è da intendersi come un indice di dissesto finanziario bensì, al contrario, indica un risultato estremamente positivo in quanto conduce ad un utilizzo efficace ed efficiente delle risorse finanziarie disponibili comprendendo tra queste anche l'avanzo di amministrazione proveniente dagli esercizi passati oltre che le entrate di competenza ed evitando in tal modo l'accumulo e la giacenza di ulteriori somme di avanzo di amministrazione inutilizzate.

	Entrate	Uscite
Correnti	672.694.869,41	673.771.970,80
Conto capitale		66.287.589,25
Spese per incremento attività finanziarie		59.000,00
Entrate extra tributarie	10.128.521,84	
Accensione prestiti	52.000.000,00	
Conto terzi e partite di giro	24.771.079,92	24.771.079,92
Totale	759.594.471,17	764.889.639,97
Disavanzo finanziario di competenza	5.295.168,80	
Totale generale	**764.889.639,97**	**764.889.639,97**

8 Variazioni di bilancio Mandati e Reversali

Nel corso del 2016 sono state approvate dal Consiglio di Amministrazione otto variazioni di bilancio:
Con deliberazione del Consiglio di Amministrazione n. 49/2016 del 20 aprile 2016 è stata approvata la prima variazione al preventivo finanziario decisionale e gestionale 2016 in termini di competenza e di cassa ed al preventivo decisionale triennale 2016-2018;

Con deliberazione del Consiglio di Amministrazione n. 64/2016 del 23 maggio 2016 è stata approvata la seconda variazione 2016 al preventivo finanziario decisionale triennale 2016-2018;

Con deliberazione del Consiglio di Amministrazione n. 98/2016 del 21 giugno 2016 è stata approvata la terza variazione 2016 al preventivo finanziario decisionale triennale 2016-2018;

Con deliberazione del Consiglio di Amministrazione n. n. 118/2016 del 25 luglio 2016 è stata approvata la quarta variazione 2016 al preventivo finanziario decisionale e gestionale 2016 in termini di competenza e di cassa ed al preventivo decisionale triennale 2016-2018;

Con decreto del Presidente n. 8 del 25 luglio 2016, è stata approvata la quinta variazione al bilancio di previsione 2016 ed al Bilancio Triennale 2016-2018, ratificato dal Consiglio di Amministrazione con delibera n. 145 del 25 luglio 2016;

Decreto urgente del Presidente n. 10 del 13 ottobre 2016 con il quale è stata approvata la sesta variazione al bilancio di previsione 2016 ed al Bilancio Triennale 2016-2018;

Con deliberazione del Consiglio di Amministrazione 164/2016 del 25 ottobre 2016 di ratifica del Decreto del Presidente n. 10 del 2016 e approvazione della settima variazione 2016 al preventivo finanziario decisionale e gestionale 2016 in termini di competenza e di cassa ed al preventivo decisionale triennale 2016-2018;

Con deliberazione del Consiglio di Amministrazione n. 185 del 22.11.2016 è stata approvata l'ottava variazione al preventivo finanziario decisionale e gestionale 2016 in termini di competenza e di cassa ed al preventivo decisionale triennale 2016-2018.

Nel corso del 2016 sono stati emessi n. 3.641 mandati di pagamento per un importo complessivo di euro 945.913.565,09 e n. 980 reversali d'incasso per un importo complessivo di euro 946.577.478,38.

9 Attestazione sui tempi medi di pagamento delle fatture passive riferiti all'anno 2016

L'art. 41 D.L. 24 aprile 2014 n. 66, convertito con modificazioni nella Legge 23 giugno 2014, ha introdotto l'obbligo, a partire dall'esercizio 2014, di allegare al consuntivo dell'esercizio un prospetto attestante l'importo dei pagamenti effettuati oltre i termini previsti dal Decreto Legislativo 9 ottobre 2002, n. 231, nonché l'indicatore annuale di tempestività dei pagamenti di cui all' articolo 33 del decreto legislativo 14 marzo 2013, n. 33.
Ulteriori indicazioni in merito a tale adempimento sono contenute nel DPCM del 22 settembre 2014 nonché nella Circolare MEF n. 3 del 14 gennaio 2015.
Per l'esercizio 2016 la pubblicazione degli indicatori è avvenuta, nel rispetto della tempistica prevista dalla normativa, sul sito web istituzionale dell'ASI. Si riporta di seguito un breve riepilogo degli indici trimestrali e di quello annuale.

PERIODO DI RIFERIMENTO	INDICATORE
1° TRIMESTRE	-25,79
2° TRIMESTRE	-18,00
3° TRIMESTRE	-27,25
4° TRIMESTRE	-45,60
ANNUALE	-35,06

I dati sopra esposti evidenziano che nell'esercizio 2016 i pagamenti sono stati effettuati, mediamente, con 35,06 giorni di anticipo rispetto alla scadenza delle fatture. Tale indice risulta notevolmente migliorato rispetto a quello dell'esercizio precedente che si attestava in -28,29. Si deve evidenziare infatti che nonostante si verifichi ancora che, in alcuni casi, i pagamenti vengono eseguiti oltre il termine previsto dal D.Lgs 231/2002, a causa di fattori spesso non imputabili a volontà dell'Amministrazione come - a titolo esemplificativo - il ritardo nel completamento della fornitura o della prestazione, l'acquisizione di un DURC irregolare e la conseguente necessità di attivare l'intervento sostitutivo presso gli Istituti di Previdenza, il verificarsi di forniture o prestazioni non conformi a quanto pattuito, le indicazioni diramate dalla Direzione Generale nei precedenti esercizi hanno prodotto un costante miglioramento nell'andamento generale dei pagamenti.
Una certa incidenza sul calcolo dei tempi medi, inoltre, è data dal pagamento di fatture estere che vengono saldate tramite bonifico trasmesso all'Istituto Cassiere con flusso telematico, e solo in un secondo momento, regolarizzate con emissione di mandato. In alcuni casi tra queste due fasi intercorrono diversi giorni e questo determina il rilevamento di giorni di ritardo.

10 Personale in servizio al 31.12.2016

Dotazione Organica.

La consistenza organica dell'ASI è quella deliberata dal CdA con il PTA 2017-2019 nella seduta del 12/2/2017, per la quale è stato avviato l'iter di approvazione da parte del Ministero vigilante.
Nell'ambito di tale consistenza occorre considerare il contingente dei profili di ricerca che, in virtù di quanto stabilito nel comma 247 dell'articolo 1 della legge 28 dicembre 2015, n. 208, ultima parte, che prevedeva uno straordinario stanziamento per "*... sostenere l'accesso dei giovani alla ricerca, l'autonomia responsabile delle università e la competitività del sistema universitario e della ricerca italiano a livello internazionale*", è stato assegnato ad ASI dal Decreto Ministeriale Assunzioni legge di Stabilità 2016 del 26 febbraio 2016 del MIUR.
In particolare la Relazione Illustrativa del Dipartimento per la Formazione Superiore e per la Ricerca - Direzione generale per il coordinamento, la promozione e la valorizzazione della ricerca al suddetto DM ha attribuito ad ASI una dotazione pari a n. 16 posti di Ricercatore di III livello sulla base della "...premialità relativa all'ultima ripartizione del fondo premiale articolo 4, comma 1, DLgs 213/2009 (allo stato quella dell'anno 2013)" ed ha quindi un carattere di natura qualitativa/meritocratico/premiale.
Ad oggi sono state completate le relative procedure di selezione e, alla data del 31/12/2016, risultano aver preso servizio le prime 4 unità.

Personale a tempo indeterminato

Il personale in servizio a tempo indeterminato, come si evince dalla tabella di seguito, alla data del 31/12/2016 assomma a complessive n. 196 unità (di cui n. 4 collocate fuori ruolo presso Organismi internazionali con provvedimenti del D.G. ai sensi degli artt. 58 e 59 del DPR 10/1/1953 e Legge 27/7/1962 n. 1114, n. 1 collocata fuori ruolo presso l'ufficio parlamentare di bilancio ai sensi dell'art. 17 della Legge n.243/2012, n. 2 in distacco presso l'Unione Europea in qualità di END ai sensi del DPCM 30/10/2014 n. 184, n. 1 in aspettativa per assegnazione temporanea presso il CIRA ai sensi dell'art. 23 bis, comma 7, n. 1 in congedo non retribuito ai sensi dell'art. 27 del Regolamento concernente lo stato giuridico e lo speciale trattamento economico del personale ASI e n. 1 in comando presso altre amministrazioni pubbliche.

La copertura della dotazione organica si attesta dunque nella misura del 82 % circa.

Tabella n. 1 Consistenza del personale in servizio alla data del 1/1/2017

RAP	FORZA	PROFILO	1	2	3	4	5	6	7	8	Totale complessivo
PERSONALE DI RUOLO	(vuoto)	DIRIGENTE TECNOLOGO	16								16
		PRIMO TECNOLOGO		40							40
		TECNOLOGO			27						27
		DIRIGENTE		2							2
		COLLABORATORE TECNICO ER				12					12
		FUNZIONARIO DI AMMINISTRAZIONE				10					10
		COLLABORATORE TECNICO ER					6				6
		FUNZIONARIO DI AMMINISTRAZIONE					11				11
		COLLABORATORE DI AMMINISTRAZIONE					10				10
		COLLABORATORE TECNICO ER						11			11
		OPERATORE TECNICO						4			4
		COLLABORATORE DI AMMINISTRAZIONE						9			9
		OPERATORE TECNICO							1		1
		OPERATORE DI AMMINISTRAZIONE							2		2
		COLLABORATORE DI AMMINISTRAZIONE							15		15
		OPERATORE TECNICO								3	3
		OPERATORE DI AMMINISTRAZIONE								3	3
		RICERCATORE			4						4
	Distaccati	PRIMO TECNOLOGO		2							2
	Aspettativa non retribuita	DIRIGENTE TECNOLOGO	1								1
	Congedo n/r art. 27 regolamento ASI	PRIMO TECNOLOGO		1							1
	Comandati presso P/A	COLLABORATORE TECNICO ER						1			1
PERSONALE DI RUOLO Totale			**17**	**45**	**31**	**22**	**27**	**25**	**18**	**6**	**191**
PERSONALE FUORI RUOLO	Fuori ruolo	DIRIGENTE TECNOLOGO	1								1
		PRIMO TECNOLOGO		2							2
		TECNOLOGO			2						2
PERSONALE FUORI RUOLO Totale			**1**	**2**	**2**						**5**
Totale complessivo			**18**	**47**	**33**	**22**	**27**	**25**	**18**	**6**	**196**

Movimentazioni del personale.

Cessazioni

Per quanto attiene alle movimentazioni che hanno riguardato il personale nel corso dell'anno 2016, si segnalano complessivamente n. 12 cessazioni, così distribuite:

1. la cessazione fra il personale comandato di complessive 2 unità per trasferimento nei ruoli dell'ASI ai sensi dell'art. 30 d.lgs 165/2001 (n. 2 Funzionari di amministrazione V livello);
2. la cessazione fra il personale a tempo determinato di complessive 7 unità: n. 1 dirigente Tecnologo, 3 primi tecnologi, 1 tecnologoi, 1 funzionario di amministrazione di V livello, 1 CTER di 6 livello;
3. le cessazioni, fra il personale di ruolo, di complessive 3 unità, n. 1 dirigente Tecnologo, n. 1 Funzionario di amministrazione IV livello e n. 1 operatore tecnico di VIII livello;

Tab. 2 Cessazioni del personale

RAP	PROFILO	1	2	3	4	5	6	8	Totale complessivo
PERSONALE DI RUOLO	FUNZIONARIO DI AMMINISTRAZIONE				1				1
	OPERATORE TECNICO							1	1
	DIRIGENTE TECNOLOGO	1							1
PERSONALE DI RUOLO Totale		1			1			1	3
PERSONALE IN COMANDO	FUNZIONARIO DI AMMINISTRAZIONE					2			2
PERSONALE IN COMANDO Totale						2			2
PERSONALE A TEMPO DETERMINATO	DIRIGENTE TECNOLOGO	1							1
	PRIMO TECNOLOGO		3						3
	TECNOLOGO			1					1
	FUNZIONARIO DI AMMINISTRAZIONE					1			1
	COLLABORATORE TECNICO ER						1		1
PERSONALE A TEMPO DETERMINATO Totale		1	3	1		1	1		7
Totale complessivo		2	3	1	1	3	1	1	12

Reclutamenti

Come rappresentato nella tabella che segue, nel corso dell'anno 2016 sono stati avviati complessivamente n. 20 reclutamenti, di cui:

1. <u>n. 13 unità di personale a tempo indeterminato:</u>
   - n. 3 unità (n. 1 Tecnologo e n. 2 funzionari di amministrazione di V livello) trasferite ai sensi dell'art. 30 del d.lgs 165/2001 (due dei quali si trovavano in posizione di comando da cui risultano corrispondentemente cessati nel medesimo anno);
   - n. 1 unità (dirigente di seconda fascia) trasferito ai sensi dell'art. 30 del D. Lgs. 30/3/2001 n. 165, in esecuzione della sentenza n. 5810/2015 del Tribunale di Roma, Sezione 4° Lavoro che ha disposto il passaggio diretto nei ruoli dell'ASI di n. 1 unità di personale con qualifica di segretario comunale fascia B dell'Albo dei segretari comunali e provinciali presso il Ministero dell'Interno, con inquadramento nella qualifica di dirigente di seconda fascia;
   - n. 4 unità di ricercatori di III livello selezionati ai sensi del D.M. 26 febbraio 2016;
   - n. 5 unità (4 tecnologi, 1 CTER di VI livello) che costituiscono un primo contingente di assunzioni nell'ambito della quota complessiva di autorizzazioni a bandire/assumere che l'ASI ha ricevuto da parte del Dipartimento della Funzione Pubblica e del dipartimento della RGS-IGOP in relazione alle programmazioni dei fabbisogni di personale definite nei PTA 2015-2017 e 2016-2018.

2. n. 7 unità di personale a tempo indeterminato:
   - n. 2 unità di personale a tempo determinato a valere sulla quota di risorse consentita dalla legge 23 dicembre 2005 n. 266, dall'art. 1, comma 187 - come modificato dall'art. 3 comma 80 della legge 24 dicembre 2007 n. 244 per il profilo di Primo tecnologo del II livello;
   - n. 5 unità di personale a tempo determinato a valere sulla quota di risorse consentita dalla legge 23 dicembre 2005 n. 266, dall'art. 1, comma 188 - come modificato dall'art. 3 comma 80 della legge 24 dicembre 2007 n. 244 per il profilo di tecnologo del III livello;

Tab. 3 reclutamento del personale

RAP	PROFILO	2	3	5	6	Totale complessivo
PERSONALE DI RUOLO	TECNOLOGO		5			5
	DIRIGENTE	1				1
	FUNZIONARIO DI AMMINISTRAZIONE			2		2
	COLLABORATORE TECNICO ER				1	1
	RICERCATORE		4			4
PERSONALE DI RUOLO Totale		1	9	2	1	13
PERSONALE A TEMPO DETERMINATO	PRIMO TECNOLOGO	2				2
	TECNOLOGO		5			5
PERSONALE A TEMPO DETERMINATO Totale		2	5			7
Totale complessivo		3	14	2	1	20

Particolari situazioni di servizio.
Nella tabella che segue si da atto di alcune particolari situazioni di servizio in cui si trova il personale alla data del 31/12/2016:

Tab. 4 Personale in aspettativa e/o in particolare stato di servizio

RAP	FORZA	PROFILO	TITOLO GIURIDICO	1	2	3	6	Totale complessivo
PERSONALE DI RUOLO	Distaccati	PRIMO TECNOLOGO	Assegnazione temporanea ex-art. 23 bis, comma 7, del D.Lgs. 165/2001		1			1
			assegnazione presso organismi internazionali DPCM 30/10/2014 n. 184 END		2			2
	Aspettativa non retribuita	DIRIGENTE TECNOLOGO	Assegnazione temporanea ex-art. 23 bis, comma 7, del D.Lgs. 165/2001	1				1
	Congedo n/r art. 27 regolamento ASI	PRIMO TECNOLOGO	congedo non retribuito art. 27 del Regolamento ASI		1			1
	Comandati presso P/A	COLLABORATORE TECNICO ER	comando presso amministrazioni pubbliche ex-D.P.R. 10/1/1957, n. 3				1	1
PERSONALE DI RUOLO Totale				1	4		1	6
PERSONALE IN COMANDO	Distaccati	PRIMO TECNOLOGO	distacco presso organismi internazionali UE (convenzione ASI-MAE)		1			1
PERSONALE IN COMANDO Totale					1			1
PERSONALE FUORI RUOLO	Fuori ruolo	DIRIGENTE TECNOLOGO	assegnazione presso organismi internazionali ex-Legge 27/7/1962 n. 1114	1				1
		PRIMO TECNOLOGO	assegnazione presso organismi internazionali ex-Legge 27/7/1962 n. 1114		2			2
		TECNOLOGO	assegnazione presso organismi internazionali ex-Legge 27/7/1962 n. 1114			1		1
			assegnazione presso UCB n. 1 ai sensi dell'art. 17 della Legge n.243/2012			1		1
PERSONALE FUORI RUOLO Totale				1	2	2		5
PERSONALE A TEMPO DETERMINATO	Distaccati	PRIMO TECNOLOGO	assegnazione presso organismi internazionali DPCM 30/10/2014 n. 184 END		1			1
			distacco presso organismi internazionali ESA (convenzione ASI-ESA)		1			1
PERSONALE A TEMPO DETERMINATO Totale					2			2
Totale complessivo				2	9	2	1	14

Situazione del turn over.

In via preliminare si evidenzia che l'ASI ha ricevuto da parte del Dipartimento della Funzione Pubblica e del dipartimento della RGS-IGOP il parere favorevole e le connesse autorizzazioni a realizzare le programmazioni dei fabbisogni di personale definite nei PTA 2015-2017 e 2016-2018.

Con tali PTA, sulla base dei budget assunzionali corrispondenti alle economie da cessazioni intervenute negli anni 2009-2014 e 2015-2017, sono stati previsti ed autorizzati reclutamenti per complessive n. 21 unità e precisamente:

- con riferimento al PTA 2015-2017 (nota F.P. n. 30142 del 8/6/2012) complessive n. 14 unità con i seguenti profili:

  n. 4 dirigenti tecnologi di 1° livello
  n. 5 primi tecnologi di 2° livello
  n. 4 tecnologi di 3° livello
  n. 1 collaboratore ter di 4° livello

- con riferimento al PTA 2016-2018 (nota F.P. n. 46638 del 9/6/2016) complessive n. 7 unità con i seguenti profili:

  n. 1 dirigente tecnologo di 1° livello
  n. 3 primi tecnologi di 2° livello
  n. 3 tecnologi di 3° livello

A tale riguardo si rappresenta che sono stati emanati i relativi bandi e, alla data del 31/12/2016, è stato immesso in servizio un primo contingente di personale di complessive 5 unità,

limitatamente alle assunzioni programmate e autorizzate in relazione al PTA 2015-2017 e, dunque, a valere sui risparmi consolidati derivanti dalle cessazioni intervenute fino all'anno 2014.
Occorre peraltro precisare che in data 31/12/2016 è intervenuta un'ulteriore cessazione di n. 1 Dirigente tecnologo di 1^ livello 6^ fascia stipendiale, cessazione che non era stata prevista all'atto della ricognizione delle economie relative all'anno 2016. Detta cessazione pertanto genera economie per € 122.807,38. = (€ 153.509,23 X 80%) che devono intendersi ulteriori rispetto a quelle già autorizzate in sede di PTA 2016-2018 dagli organi competenti a valere sul budget 2017.

Personale a tempo determinato

Allo scopo di garantire una considerevole parte delle attività in corso e quelle pianificate secondo le linee programmatiche dell'ente, l'ASI si avvale di una significativa quota di personale con contratto di lavoro a tempo determinato con caratteristiche di elevata professionalità Il cui reclutamento è avvenuto all'esito di procedure selettive secondo le direttive definite nella Delibera n. CdA20IX11/97/2012 del 15 giugno 2012 recante *"Indirizzi in materia di procedure di reclutamento del personale a tempo indeterminato e determinato ai sensi dell'art. 7, comma 2, lett. S) dello Statuto"* (tranne tre casi di applicazione dell'art. 16 comma 3 del D. Lgs. 128/2003). Tali reclutamenti sono avvenuti nei limiti consentiti dalla legge 23 dicembre 2005 n. 266 ed in particolare:

1. con l'utilizzo di risorse a valere sui fondi di cui all'art. 1, comma 187 - come modificato dall'art. 3 comma 80 della legge 24 dicembre 2007 n. 244 - che permette di conferire contratti a tempo determinato nel limite del 35% della spesa sostenuta nel 2003 al medesimo titolo;
2. con l'utilizzo di risorse a valere sui fondi di cui all'art. 1, comma 188, che consente di conferire contratti a tempo determinato per la durata temporale delle attività progettuali a cui essi si riferiscono (ivi comprese le eventuali proroghe) e nel limite delle risorse finanziarie ad essi collegate.

La tabella che segue mostra la situazione del personale a tempo determinato in servizio alla data del 31/12/2016:

Tab. 5 Personale a tempo determinato

Conteggio di LIV				TD			
RAP	FORZA	LIV	PROFILO	187	188	ISTITUZIONALI	Totale complessivo
PERSONALE A TEMPO DETERMINATO	in forza	1	DIRETTORE GENERALE			1	1
		1	DIRIGENTE TECNOLOGO	3	5		8
		2	PRIMO TECNOLOGO	7	2		9
		3	TECNOLOGO	6	9		15
		6	COLLABORATORE TECNICO ER		1		1
	Totale in forza			16	17	1	34
	Distaccati	2	PRIMO TECNOLOGO	2			2
	Totale distaccati			2			2
PERSONALE A TEMPO DETERMINATO Totale				18	17	1	36
Totale complessivo				18	17	1	36

Mobilità da altre Pubbliche Amministrazioni ex. Art. 30 d. lgs 165/2001.
Nell'anno 2016, le mobilità realizzate da altre Pubbliche Amministrazioni ai sensi dell'art. 30 d. lgs 165/2001 hanno riguardato n. 3 unità appartenenti a vari profili, le cui procedure di trasferimento sono state perfezionate nel corso della prima metà dell'anno.
Il prospetto che segue riassume le mobilità effettuate nel 2016.

Tab. 6 Personale trasferito ex. Art. 30 d. lgs 165/2001

LIV	PROFILO	ENTE	TRASFERIMENTO ART. 30 D.LGS 165/2001	Totale complessivo
3	TECNOLOGO	INAF	1	1
5	FUNZIONARIO DI AMMINISTRAZIONE	CRA	1	1
5	FUNZIONARIO DI AMMINISTRAZIONE	MEF	1	1
			3	3

Assunzioni obbligatorie di categorie protette.
Non si segnalano movimentazioni nell'anno 2016 per assunzione di personale appartenente alle categorie di cui alla Legge 68/1999 rientrante nel limite della copertura della quota d'obbligo.

Quadro generale del personale.

La tabella seguente mostra il quadro riassuntivo del personale in forza a diverso titolo in ASI alla data del 31/12/2016:

Tab. 7 Quadro riassuntivo del personale

RAP	FORZA	PROFILO	1	2	3	4	5	6	7	8	Totale complessivo
PERSONALE DI RUOLO	In forza	DIRIGENTE TECNOLOGO	16								16
		PRIMO TECNOLOGO		39							39
		TECNOLOGO			27						27
		DIRIGENTE		2							2
		COLLABORATORE TECNICO ER				12					12
		FUNZIONARIO DI AMMINISTRAZIONE				10					10
		COLLABORATORE TECNICO ER					6				6
		FUNZIONARIO DI AMMINISTRAZIONE					11				11
		COLLABORATORE DI AMMINISTRAZIONE					10				10
		COLLABORATORE TECNICO ER						11			11
		OPERATORE TECNICO						4			4
		COLLABORATORE DI AMMINISTRAZIONE						9			9
		OPERATORE TECNICO							1		1
		OPERATORE DI AMMINISTRAZIONE							2		2
		COLLABORATORE DI AMMINISTRAZIONE							15		15
		OPERATORE TECNICO								3	3
		OPERATORE DI AMMINISTRAZIONE								3	3
		RICERCATORE			4						4
	Distaccati	PRIMO TECNOLOGO		3							3
	Aspettativa non retribuita	DIRIGENTE TECNOLOGO	1								1
	Congedo n/r art. 27 regolamento ASI	PRIMO TECNOLOGO		1							1
	Comandati presso P/A	COLLABORATORE TECNICO ER						1			1
PERSONALE DI RUOLO Totale			17	45	31	22	27	25	18	6	191
PERSONALE IN COMANDO	in forza	PRIMO TECNOLOGO		1							1
	Distaccati	PRIMO TECNOLOGO		1							1
PERSONALE IN COMANDO Totale				2							2
PERSONALE FUORI RUOLO	Fuori ruolo	DIRIGENTE TECNOLOGO	1								1
		PRIMO TECNOLOGO		2							2
		TECNOLOGO			2						2
PERSONALE FUORI RUOLO Totale			1	2	2						5
PERSONALE A TEMPO DETERMINATO	in forza	DIRETTORE GENERALE	1								1
		DIRIGENTE TECNOLOGO	8								8
		PRIMO TECNOLOGO		9							9
		TECNOLOGO			15						15
		COLLABORATORE TECNICO ER						1			1
	Distaccati	PRIMO TECNOLOGO		2							2
PERSONALE A TEMPO DETERMINATO Totale			9	11	15			1			36
Totale complessivo			27	60	48	22	27	26	18	6	234

Utilizzazione dei contratti di somministrazione.

L'ASI affida, mediante procedura negoziata con il criterio dell'offerta economicamente più vantaggiosa, il servizio di somministrazione di personale a tempo determinato ai sensi e per gli effetti del Decreto Legislativo 10 settembre 2003 n. 276, recante "Attuazione delle deleghe in materia di occupazione e mercato del lavoro, di cui alla legge 14 febbraio 2003, n. 30".
Nell'ambito del contratto stipulato con la Società Oasi Lavoro Spa, per motivazioni al ricorso rientranti nelle vigenti previsioni normative - quali l'esistenza di temporanee esigenze tecnico organizzative nell'ambito di alcune Unità Operative dell'Agenzia, per picchi di lavoro, per sostituzione temporanea di personale o per realizzazione di specifici progetti/attività - l'Agenzia può utilizzare personale a tempo determinato in somministrazione appartenente ai profili di

Operatore di amministrazione (dei livelli professionali VIII e VII), e/o Collaboratore di amministrazione (dei livelli professionali VII. VI e V), e/o Operatore tecnico (dei livelli professionali VIII, VII e VI) e/o C.T.E.R. (dei livelli professionali VI e V).
In tale cornice normativa e contrattuale, l'Agenzia Spaziale Italiana ha, nel corso dell'anno 2016, fatto ricorso alle predette tipologie contrattuali utilizzando complessivamente nel corso dell'anno n. 12 lavoratori interinali per un numero complessivo di contratti nell'anno pari a 26 come da tabella seguente:

Tab. 8 Personale in somministrazione

RAP	LIV	PROFILO	INIZIO	CESSAZ	Totale
PERSONALE IN SOMMINISTRAZIONE	7	COLLABORATORE DI AMMINISTRAZIONE	11/01/2016	12/08/2016	9
			15/09/2016	13/12/2016	8
			14/03/2016	28/06/2016	1
			26/09/2016	13/12/2016	1
			05/09/2016	13/12/2016	1
	8	OPERATORE DI AMMINISTRAZIONE	11/01/2016	12/08/2016	1
			15/09/2016	13/12/2016	1
		OPERATORE TECNICO	11/01/2016	12/08/2016	2
			29/08/2016	26/11/2016	1
			22/09/2016	20/12/2016	1
PERSONALE IN SOMMINISTRAZIONE Totale					**26**
Totale complessivo					**26**

AGENZIA SPAZIALE ITALIANA
Situazione amministrativa 2016

Conto esercizio BNL n. 218130	367.906.857,98
Conto BNL 218134	0,00

A) Consistenza della cassa all'inizio dell'esercizio 2016		**367.906.857,98**
Riscossioni		
B) in c/competenza	712.481.275,79	
C) in c/residui	234.096.202,59	
D)	**Totale (B + C)**	**946.577.478,38**
Pagamenti		
E) in c/competenza	662.205.053,92	
F) in c/residui	283.708.511,17	
G)	**Totale (E + F)**	**945.913.565,09**
H) Cassa rilevabile dal rendiconto finanziario (A + D - G)		**368.570.771,27**
Residui attivi		
I) degli esercizi precedenti	118.144.072,97	
L) dell'esercizio	47.113.195,38	
M)	**Totale (I + L)**	**165.257.268,35**
Residui passivi		
N) degli esercizi precedenti	175.578.821,58	
O) dell'esercizio	102.684.586,05	
P)	**Totale (N + O)**	**278.263.407,63**
Q) Avanzo d'amministrazione alla fine dell'esercizio 2016 (H + M - P)		**255.564.631,99**

Parte vincolata	
[1] al Trattamento di fine rapporto	16.818.728,72
ai Fondi per rischi ed oneri	
[2] Fondo Rischi ed oneri (art.17 RFG) e Fondo imposte e tasse	1.916.711,00
[3] Fondo per rinnovi contrattuali	873.452,39
[4] al Fondo ripristino investimenti	0,00
per i seguenti altri vincoli	
[5] Altri fondi	27.077.035,61
[6] art. 26 RFC Entrate a destinazione vincolata e art. 29 RFC bandi e gare	187.135.561,50
[7] Totale parte vincolata (1+2+3+4+5+6)	**233.821.489,22**

Parte disponibile	
[8]	0,00
[9]	0,00
[10] Parte di cui non si prevede l'utilizzazione nell'esercizio (Q-7-8-9)	21.743.142,77
[11] Totale parte disponibile (8+9+10)	**21.743.142,77**

Totale Risultato di amministrazione **255.564.631,99**

AGENZIA SPAZIALE ITALIANA
RENDICONTO FINANZIARIO DECISIONALE - Esercizio 2016

ENTRATE

		ANNO FINANZIARIO 2016			ANNO FINANZIARIO 2015		
Codice	**Denominazione**	**Residui**	**Competenza (Accertamenti)**	**Cassa (Riscossioni)**	**Residui**	**Competenza (Accertamenti)**	**Cassa (Riscossioni)**
	Fondo iniziale di Cassa			**367.906.857,98**			
	Avanzo di amministrazione iniziale		**259.507.647,49**				
	DGN. - ASI-DIREZIONE GENERALE						
	DGN.01. - ENTRATE						
	DGN.01.AEN. - ALTRE ENTRATE						
	2. - Trasferimenti correnti						
	2.01. - Trasferimenti correnti						
DGN.2.01.03.	Trasferimenti correnti da Imprese	156.228,51	0,00	0,00	156.228,51	0,00	182.914,47
DGN.2.01.05.	Trasferimenti correnti dall'Unione Europea e dal Resto del Mondo	6.316.828,57	1.983.288,12	2.259.038,06	45.776,96	448.245,00	231.563,26
	TOTALE 2.01. - Trasferimenti correnti	**6.473.057,08**	**1.983.288,12**	**2.259.038,06**	**202.005,47**	**448.245,00**	**414.477,73**
	TOTALE GENERALE 2. - Trasferimenti correnti	***6.473.057,08***	***1.983.288,12***	***2.259.038,06***	***202.005,47***	***448.245,00***	***414.477,73***
	TOTALE DGN.01.AEN. - ALTRE ENTRATE	**6.473.057,08**	**1.983.288,12**	**2.259.038,06**	**202.005,47**	**448.245,00**	**414.477,73**
	DGN.01.CRI. - CONTRIBUTI DA PARTE DI ISTITUTI DIVERSI DALLO STATO						
	2. - Trasferimenti correnti						
	2.01. - Trasferimenti correnti						
DGN.2.01.01.	Trasferimenti correnti da Amministrazioni pubbliche	0,00	0,00	0,00	0,00	0,00	0,00
	TOTALE 2.01. - Trasferimenti correnti	**0,00**	**0,00**	**0,00**	**0,00**	**0,00**	**0,00**
	TOTALE GENERALE 2. - Trasferimenti correnti	***0,00***	***0,00***	***0,00***	***0,00***	***0,00***	***0,00***
	TOTALE DGN.01.CRI. - CONTRIBUTI DA PARTE DI ISTITUTI	**0,00**	**0,00**	**0,00**	**0,00**	**0,00**	**0,00**
	DGN.01.CRS. - CONTRIBUTI DA PARTE DELLO STATO						
	2. - Trasferimenti correnti						

AGENZIA SPAZIALE ITALIANA
RENDICONTO FINANZIARIO DECISIONALE - Esercizio 2016

ENTRATE

		ANNO FINANZIARIO 2016			ANNO FINANZIARIO 2015		
Codice	**Denominazione**	**Residui**	**Competenza (Accertamenti)**	**Cassa (Riscossioni)**	**Residui**	**Competenza (Accertamenti)**	**Cassa (Riscossioni)**
	2.01. - Trasferimenti correnti						
DGN.2.01.01.	Trasferimenti correnti da Amministrazioni pubbliche	116.225.823,47	669.083.855,82	696.205.261,26	106.347.228,91	576.642.242,82	762.778.706,99
	TOTALE 2.01. - Trasferimenti correnti	**116.225.823,47**	**669.083.855,82**	**696.205.261,26**	**106.347.228,91**	**576.642.242,82**	**762.778.706,99**
	TOTALE GENERALE 2. - Trasferimenti correnti	***116.225.823,47***	***669.083.855,82***	***696.205.261,26***	***106.347.228,91***	***576.642.242,82***	***762.778.706,99***
	TOTALE DGN.01.CRS. - CONTRIBUTI DA PARTE DELLO	**116.225.823,47**	**669.083.855,82**	**696.205.261,26**	**106.347.228,91**	**576.642.242,82**	**762.778.706,99**
	TOTALE DGN.01. - ENTRATE	**122.698.880,55**	**671.067.143,94**	**698.464.299,32**	**106.549.234,38**	**577.090.487,82**	**763.193.184,72**
	DGN.04. - ATTIVITA' AFFERENTI DIREZIONE GENERALE						
	DGN.04.CGS. - CGS MATERA						
	2. - Trasferimenti correnti						
	2.01. - Trasferimenti correnti						
DGN.2.01.01.	Trasferimenti correnti da Amministrazioni pubbliche	0,00	979.554,00	979.554,00	0,00	0,00	0,00
	TOTALE 2.01. - Trasferimenti correnti	**0,00**	**979.554,00**	**979.554,00**	**0,00**	**0,00**	**0,00**
	TOTALE GENERALE 2. - Trasferimenti correnti	***0,00***	***979.554,00***	***979.554,00***	***0,00***	***0,00***	***0,00***
	TOTALE DGN.04.CGS. - CGS MATERA	**0,00**	**979.554,00**	**979.554,00**	**0,00**	**0,00**	**0,00**
	TOTALE DGN.04. - ATTIVITA' AFFERENTI DIREZIONE	**0,00**	**979.554,00**	**979.554,00**	**0,00**	**0,00**	**0,00**
	DGN.06. - DIREZIONE COORDINAMENTO TECNICO SCIENTIFICO						
	DGN.06.UTN. - TELECOMUNICAZIONI E NAVIGAZIONE						
	2. - Trasferimenti correnti						
	2.01. - Trasferimenti correnti						
DGN.2.01.05.	Trasferimenti correnti dall'Unione Europea e dal Resto del Mondo	0,00	648.171,47	648.171,47	4.374.008,36	2.450.277,32	10.727.947,37
	TOTALE 2.01. - Trasferimenti correnti	**0,00**	**648.171,47**	**648.171,47**	**4.374.008,36**	**2.450.277,32**	**10.727.947,37**

AGENZIA SPAZIALE ITALIANA
RENDICONTO FINANZIARIO DECISIONALE - Esercizio 2016

ENTRATE

		ANNO FINANZIARIO 2016			ANNO FINANZIARIO 2015		
Codice	**Denominazione**	**Residui**	**Competenza (Accertamenti)**	**Cassa (Riscossioni)**	**Residui**	**Competenza (Accertamenti)**	**Cassa (Riscossioni)**
	TOTALE GENERALE 2. - Trasferimenti correnti	***0,00***	***648.171,47***	***648.171,47***	***4.374.008,36***	***2.450.277,32***	***10.727.947,37***
	TOTALE DGN.06.UTN. - TELECOMUNICAZIONI E	**0,00**	**648.171,47**	**648.171,47**	**4.374.008,36**	**2.450.277,32**	**10.727.947,37**
	TOTALE DGN.06. - DIREZIONE COORDINAMENTO	**0,00**	**648.171,47**	**648.171,47**	**4.374.008,36**	**2.450.277,32**	**10.727.947,37**
	DGN.01. - ENTRATE						
	DGN.01.AEN. - ALTRE ENTRATE						
	3. - Entrate extratributarie						
	3.05. - Rimborsi e altre entrate correnti						
DGN.3.05.02.	Rimborsi in entrata	145.164,97	145.941,24	145.941,24	126.180,20	59.337,94	40.353,17
	TOTALE 3.05. - Rimborsi e altre entrate correnti	**145.164,97**	**145.941,24**	**145.941,24**	**126.180,20**	**59.337,94**	**40.353,17**
	TOTALE GENERALE 3. - Entrate extratributarie	***145.164,97***	***145.941,24***	***145.941,24***	***126.180,20***	***59.337,94***	***40.353,17***
	TOTALE DGN.01.AEN. - ALTRE ENTRATE	**145.164,97**	**145.941,24**	**145.941,24**	**126.180,20**	**59.337,94**	**40.353,17**
	DGN.01.POS. - POSTE						
	3. - Entrate extratributarie						
	3.05. - Rimborsi e altre entrate correnti						
DGN.3.05.02.	Rimborsi in entrata	0,00	5.851.651,11	5.851.651,11	0,00	1.586.268,00	1.586.268,00
DGN.3.05.99.	Altre entrate correnti n.a.c.	1.166.526,77	1.295.554,97	2.369.713,30	864.074,26	1.779.160,35	1.108.666,89
	TOTALE 3.05. - Rimborsi e altre entrate correnti	**1.166.526,77**	**7.147.206,08**	**8.221.364,41**	**864.074,26**	**3.365.428,35**	**2.694.934,89**
	TOTALE GENERALE 3. - Entrate extratributarie	***1.166.526,77***	***7.147.206,08***	***8.221.364,41***	***864.074,26***	***3.365.428,35***	***2.694.934,89***
	TOTALE DGN.01.POS. - POSTE	**1.166.526,77**	**7.147.206,08**	**8.221.364,41**	**864.074,26**	**3.365.428,35**	**2.694.934,89**
	DGN.01.PRO. - PROVENTI						
	3. - Entrate extratributarie						
	3.01. - Vendita di beni e servizi e proventi derivanti dalla gestione dei beni						

AGENZIA SPAZIALE ITALIANA
RENDICONTO FINANZIARIO DECISIONALE - Esercizio 2016

ENTRATE

		ANNO FINANZIARIO 2016			ANNO FINANZIARIO 2015		
Codice	**Denominazione**	**Residui**	**Competenza (Accertamenti)**	**Cassa (Riscossioni)**	**Residui**	**Competenza (Accertamenti)**	**Cassa (Riscossioni)**
DGN.3.01.02.	Entrate dalla vendita e dall'erogazione di servizi	1.447.360,00	2.466.030,00	3.913.190,00	6.450,00	2.899.464,50	2.424.884,50
	TOTALE 3.01. - Vendita di beni e servizi e proventi derivanti dalla gestione dei beni	**1.447.360,00**	**2.466.030,00**	**3.913.190,00**	**6.450,00**	**2.899.464,50**	**2.424.884,50**
	3.04. - Altre entrate da redditi da capitale						
DGN.3.04.02.	Entrate derivanti dalla distribuzione di dividendi	0,00	369.344,52	369.344,52	0,00	1.661.493,80	1.661.493,80
	TOTALE 3.04. - Altre entrate da redditi da capitale	**0,00**	**369.344,52**	**369.344,52**	**0,00**	**1.661.493,80**	**1.661.493,80**
	TOTALE GENERALE 3. - Entrate extratributarie	***1.447.360,00***	***2.835.374,52***	***4.282.534,52***	***6.450,00***	***4.560.958,30***	***4.086.378,30***
	TOTALE DGN.01.PRO. - PROVENTI	**1.447.360,00**	**2.835.374,52**	**4.282.534,52**	**6.450,00**	**4.560.958,30**	**4.086.378,30**
	DGN.01.AEN. - ALTRE ENTRATE						
	4. - Entrate in conto capitale						
	4.02. - Contributi agli investimenti						
DGN.4.02.03.	Contributi agli investimenti da Imprese	0,00	0,00	0,00	0,00	0,00	0,00
DGN.4.02.05.	Contributi agli investimenti dall'Unione Europea e dal Resto del Mondo	0,00	0,00	0,00	0,00	0,00	0,00
	TOTALE 4.02. - Contributi agli investimenti	**0,00**	**0,00**	**0,00**	**0,00**	**0,00**	**0,00**
	TOTALE GENERALE 4. - Entrate in conto capitale	***0,00***	***0,00***	***0,00***	***0,00***	***0,00***	***0,00***
	TOTALE DGN.01.AEN. - ALTRE ENTRATE	**0,00**	**0,00**	**0,00**	**0,00**	**0,00**	**0,00**
	DGN.01.CRI. - CONTRIBUTI DA PARTE DI ISTITUTI DIVERSI DALLO STATO						
	4. - Entrate in conto capitale						
	4.02. - Contributi agli investimenti						
DGN.4.02.01.	Contributi agli investimenti da amministrazioni pubbliche	0,00	0,00	0,00	0,00	0,00	0,00
	TOTALE 4.02. - Contributi agli investimenti	**0,00**	**0,00**	**0,00**	**0,00**	**0,00**	**0,00**

AGENZIA SPAZIALE ITALIANA
RENDICONTO FINANZIARIO DECISIONALE - Esercizio 2016

ENTRATE

		ANNO FINANZIARIO 2016			ANNO FINANZIARIO 2015		
Codice	**Denominazione**	**Residui**	**Competenza (Accertamenti)**	**Cassa (Riscossioni)**	**Residui**	**Competenza (Accertamenti)**	**Cassa (Riscossioni)**
	TOTALE GENERALE 4. - Entrate in conto capitale	***0,00***	***0,00***	***0,00***	***0,00***	***0,00***	***0,00***
	TOTALE DGN.01.CRI. - CONTRIBUTI DA PARTE DI ISTITUTI	**0,00**	**0,00**	**0,00**	**0,00**	**0,00**	**0,00**
	DGN.01.CRS. - CONTRIBUTI DA PARTE DELLO STATO						
	4. - Entrate in conto capitale						
	4.02. - Contributi agli investimenti						
DGN.4.02.01.	Contributi agli investimenti da amministrazioni pubbliche	72.000,00	0,00	0,00	72.000,00	0,00	0,00
	TOTALE 4.02. - Contributi agli investimenti	**72.000,00**	**0,00**	**0,00**	**72.000,00**	**0,00**	**0,00**
	TOTALE GENERALE 4. - Entrate in conto capitale	***72.000,00***	***0,00***	***0,00***	***72.000,00***	***0,00***	***0,00***
	TOTALE DGN.01.CRS. - CONTRIBUTI DA PARTE DELLO	**72.000,00**	**0,00**	**0,00**	**72.000,00**	**0,00**	**0,00**
	DGN.01.PRO. - PROVENTI						
	4. - Entrate in conto capitale						
	4.04. - Entrate da alienazione di beni materiali e immateriali						
DGN.4.04.01.	Alienazione di beni materiali	0,00	0,00	0,00	0,00	0,00	0,00
DGN.4.04.02.	Cessione di Terreni e di beni materiali non prodotti	0,00	0,00	0,00	0,00	0,00	0,00
	TOTALE 4.04. - Entrate da alienazione di beni materiali e immateriali	**0,00**	**0,00**	**0,00**	**0,00**	**0,00**	**0,00**
	TOTALE GENERALE 4. - Entrate in conto capitale	***0,00***	***0,00***	***0,00***	***0,00***	***0,00***	***0,00***
	TOTALE DGN.01.PRO. - PROVENTI	**0,00**	**0,00**	**0,00**	**0,00**	**0,00**	**0,00**
	TOTALE DGN.01. - ENTRATE	**2.831.051,74**	**10.128.521,84**	**12.649.840,17**	**1.068.704,46**	**7.985.724,59**	**6.821.666,36**
	DGN.06. - DIREZIONE COORDINAMENTO TECNICO SCIENTIFICO						
	DGN.06.UTN. - TELECOMUNICAZIONI E NAVIGAZIONE						

AGENZIA SPAZIALE ITALIANA
RENDICONTO FINANZIARIO DECISIONALE - Esercizio 2016

ENTRATE

		ANNO FINANZIARIO 2016			ANNO FINANZIARIO 2015		
Codice	**Denominazione**	**Residui**	**Competenza (Accertamenti)**	**Cassa (Riscossioni)**	**Residui**	**Competenza (Accertamenti)**	**Cassa (Riscossioni)**
	4. - Entrate in conto capitale						
	4.02. - Contributi agli investimenti						
DGN.4.02.05.	Contributi agli investimenti dall'Unione Europea e dal Resto del Mondo	0,00	0,00	0,00	0,00	0,00	0,00
	TOTALE 4.02. - Contributi agli investimenti	**0,00**	**0,00**	**0,00**	**0,00**	**0,00**	**0,00**
	TOTALE GENERALE 4. - Entrate in conto capitale	***0,00***	***0,00***	***0,00***	***0,00***	***0,00***	***0,00***
	TOTALE DGN.06.UTN. - TELECOMUNICAZIONI E	**0,00**	**0,00**	**0,00**	**0,00**	**0,00**	**0,00**
	TOTALE DGN.06. - DIREZIONE COORDINAMENTO	**0,00**	**0,00**	**0,00**	**0,00**	**0,00**	**0,00**
	DGN.01. - ENTRATE						
	DGN.01.AEN. - ALTRE ENTRATE						
	6. - Accensione Prestiti						
	6.03. - Accensione mutui e altri finanziamenti a medio lungo termine						
DGN.6.03.01.	Finanziamenti a medio lungo termine	0,00	52.000.000,00	192.000.000,00	0,00	140.000.000,00	0,00
	TOTALE 6.03. - Accensione mutui e altri finanziamenti a medio lungo termine	**0,00**	**52.000.000,00**	**192.000.000,00**	**0,00**	**140.000.000,00**	**0,00**
	TOTALE GENERALE 6. - Accensione Prestiti	***0,00***	***52.000.000,00***	***192.000.000,00***	***0,00***	***140.000.000,00***	***0,00***
	TOTALE DGN.01.AEN. - ALTRE ENTRATE	**0,00**	**52.000.000,00**	**192.000.000,00**	**0,00**	**140.000.000,00**	**0,00**
	TOTALE DGN.01. - ENTRATE	**0,00**	**52.000.000,00**	**192.000.000,00**	**0,00**	**140.000.000,00**	**0,00**
	DGN.04. - ATTIVITA' AFFERENTI DIREZIONE GENERALE						
	DGN.04.CGS. - CGS MATERA						
	9. - Entrate per conto terzi e partite di giro						
	9.02. - Entrate per conto terzi						

AGENZIA SPAZIALE ITALIANA
RENDICONTO FINANZIARIO DECISIONALE - Esercizio 2016

ENTRATE

		ANNO FINANZIARIO 2016			ANNO FINANZIARIO 2015		
Codice	**Denominazione**	**Residui**	**Competenza (Accertamenti)**	**Cassa (Riscossioni)**	**Residui**	**Competenza (Accertamenti)**	**Cassa (Riscossioni)**
DGN.9.02.99.	Altre entrate per conto terzi	0,00	40.000,00	40.000,00	0,00	0,00	0,00
	TOTALE 9.02. - Entrate per conto terzi	**0,00**	**40.000,00**	**40.000,00**	**0,00**	**0,00**	**0,00**
	TOTALE GENERALE 9. - Entrate per conto terzi e partite di giro	***0,00***	***40.000,00***	***40.000,00***	***0,00***	***0,00***	***0,00***
	TOTALE DGN.04.CGS. - CGS MATERA	**0,00**	**40.000,00**	**40.000,00**	**0,00**	**0,00**	**0,00**
	TOTALE DGN.04. - ATTIVITA' AFFERENTI DIREZIONE	**0,00**	**40.000,00**	**40.000,00**	**0,00**	**0,00**	**0,00**
	DGN.05. - DIREZIONE COORDINAMENTO AMMINISTRATIVO						
	DGN.05.COA. - DIRETTORE COORDINAMENTO AMMINISTRATIVO E U.O. AFFERENTI						
	9. - Entrate per conto terzi e partite di giro						
	9.01. - Entrate per partite di giro						
DGN.9.01.99.	Altre entrate per partite di giro	1.279.361,70	915.381,45	848.067,52	70.217,91	21.208.181,47	853.348,72
	TOTALE 9.01. - Entrate per partite di giro	**1.279.361,70**	**915.381,45**	**848.067,52**	**70.217,91**	**21.208.181,47**	**853.348,72**
	TOTALE GENERALE 9. - Entrate per conto terzi e partite di giro	***1.279.361,70***	***915.381,45***	***848.067,52***	***70.217,91***	***21.208.181,47***	***853.348,72***
	TOTALE DGN.05.COA. - DIRETTORE COORDINAMENTO	**1.279.361,70**	**915.381,45**	**848.067,52**	**70.217,91**	**21.208.181,47**	**853.348,72**
	TOTALE DGN.05. - DIREZIONE COORDINAMENTO	**1.279.361,70**	**915.381,45**	**848.067,52**	**70.217,91**	**21.208.181,47**	**853.348,72**
	DGN.06. - DIREZIONE COORDINAMENTO TECNICO SCIENTIFICO						
	DGN.06.UTN. - TELECOMUNICAZIONI E NAVIGAZIONE						
	9. - Entrate per conto terzi e partite di giro						
	9.02. - Entrate per conto terzi						
DGN.9.02.99.	Altre entrate per conto terzi	0,00	7.668.798,85	7.668.798,85	0,00	0,00	0,00

AGENZIA SPAZIALE ITALIANA
RENDICONTO FINANZIARIO DECISIONALE - Esercizio 2016

ENTRATE

		ANNO FINANZIARIO 2016			ANNO FINANZIARIO 2015		
Codice	**Denominazione**	**Residui**	**Competenza (Accertamenti)**	**Cassa (Riscossioni)**	**Residui**	**Competenza (Accertamenti)**	**Cassa (Riscossioni)**
	TOTALE 9.02. - Entrate per conto terzi	**0,00**	**7.668.798,85**	**7.668.798,85**	**0,00**	**0,00**	**0,00**
	TOTALE GENERALE 9. - Entrate per conto terzi e partite di giro	***0,00***	***7.668.798,85***	***7.668.798,85***	***0,00***	***0,00***	***0,00***
	TOTALE DGN.06.UTN. - TELECOMUNICAZIONI E	**0,00**	**7.668.798,85**	**7.668.798,85**	**0,00**	**0,00**	**0,00**
	TOTALE DGN.06. - DIREZIONE COORDINAMENTO	**0,00**	**7.668.798,85**	**7.668.798,85**	**0,00**	**0,00**	**0,00**
	DGN.09. - PARTITE DI GIRO						
	DGN.09.PDG. - PARTITE DI GIRO						
	9. - Entrate per conto terzi e partite di giro						
	9.01. - Entrate per partite di giro						
DGN.9.01.02.	Ritenute su redditi da lavoro dipendente	75.807,31	6.616.640,72	6.594.194,84	31.857,33	6.754.378,65	8.854.487,53
DGN.9.01.03.	Ritenute su redditi da lavoro autonomo	0,00	14.053,90	14.053,90	0,00	348,38	348,38
DGN.9.01.99.	Altre entrate per partite di giro	38.127.449,75	9.513.205,00	26.667.498,31	20.667.559,84	27.572.881,65	11.102.024,29
	TOTALE 9.01. - Entrate per partite di giro	**38.203.257,06**	**16.143.899,62**	**33.275.747,05**	**20.699.417,17**	**34.327.608,68**	**19.956.860,20**
	9.02. - Entrate per conto terzi						
DGN.9.02.04.	Depositi di/presso terzi	244.717,30	3.000,00	3.000,00	215.667,94	31.500,00	31.105,93
	TOTALE 9.02. - Entrate per conto terzi	**244.717,30**	**3.000,00**	**3.000,00**	**215.667,94**	**31.500,00**	**31.105,93**
	TOTALE GENERALE 9. - Entrate per conto terzi e partite di giro	***38.447.974,36***	***16.146.899,62***	***33.278.747,05***	***20.915.085,11***	***34.359.108,68***	***19.987.966,13***
	TOTALE DGN.09.PDG. - PARTITE DI GIRO	**38.447.974,36**	**16.146.899,62**	**33.278.747,05**	**20.915.085,11**	**34.359.108,68**	**19.987.966,13**
	TOTALE DGN.09. - PARTITE DI GIRO	**38.447.974,36**	**16.146.899,62**	**33.278.747,05**	**20.915.085,11**	**34.359.108,68**	**19.987.966,13**
	TOTALE DGN. - ASI-DIREZIONE GENERALE	**165.257.268,35**	**759.594.471,17**	**946.577.478,38**	**132.977.250,22**	**783.093.779,88**	**801.584.113,30**
	Totale delle Entrate	**165.257.268,35**	**759.594.471,17**	**946.577.478,38**	**132.977.250,22**	**783.093.779,88**	**801.584.113,30**

AGENZIA SPAZIALE ITALIANA
RENDICONTO FINANZIARIO DECISIONALE - Esercizio 2016

ENTRATE

		ANNO FINANZIARIO 2016			ANNO FINANZIARIO 2015		
Codice	**Denominazione**	**Residui**	**Competenza (Accertamenti)**	**Cassa (Riscossioni)**	**Residui**	**Competenza (Accertamenti)**	**Cassa (Riscossioni)**
	Riepilogo dei titoli						
	Riepilogo dei titoli Centro Resp. Amm.va						
	Titolo II	122.698.880,55	672.694.869,41	700.092.024,79	110.923.242,74	579.540.765,14	773.921.132,09
	Titolo III	2.759.051,74	10.128.521,84	12.649.840,17	996.704,46	7.985.724,59	6.821.666,36
	Titolo IV	72.000,00	0,00	0,00	72.000,00	0,00	0,00
	Titolo VI	0,00	52.000.000,00	192.000.000,00	0,00	140.000.000,00	0,00
	Titolo IX	39.727.336,06	24.771.079,92	41.835.613,42	20.985.303,02	55.567.290,15	20.841.314,85
	Totale delle entrate Centro Resp. Amm.va	**165.257.268,35**	**759.594.471,17**	**946.577.478,38**	**132.977.250,22**	**783.093.779,88**	**801.584.113,30**
	Riepilogo delle entrate per titoli dei Centri Resp. Amm.va						
	Titolo II	122.698.880,55	672.694.869,41	700.092.024,79	110.923.242,74	579.540.765,14	773.921.132,09
	Titolo III	2.759.051,74	10.128.521,84	12.649.840,17	996.704,46	7.985.724,59	6.821.666,36
	Titolo IV	72.000,00	0,00	0,00	72.000,00	0,00	0,00
	Titolo VI	0,00	52.000.000,00	192.000.000,00	0,00	140.000.000,00	0,00
	Titolo IX	39.727.336,06	24.771.079,92	41.835.613,42	20.985.303,02	55.567.290,15	20.841.314,85
	TOTALE	**165.257.268,35**	**759.594.471,17**	**946.577.478,38**	**132.977.250,22**	**783.093.779,88**	**801.584.113,30**

AGENZIA SPAZIALE ITALIANA
RENDICONTO FINANZIARIO DECISIONALE - Esercizio 2016

USCITE

		ANNO FINANZIARIO 2016			ANNO FINANZIARIO 2015		
Codice	**Denominazione**	**Residui**	**Competenza (Impegni)**	**Cassa (Pagamenti)**	**Residui**	**Competenza (Impegni)**	**Cassa (Pagamenti)**
	DGN. - ASI-DIREZIONE GENERALE						
	DGN.02. - ORGANI						
	DGN.02.CDA. - CONSIGLIO DI AMMINISTRAZIONE						
	1. - Spese correnti						
	1.03. - Acquisto di beni e servizi						
DGN.1.03.02.	Acquisto di servizi	18.562,09	20.812,34	17.218,40	0,00	0,00	0,00
	TOTALE 1.03. - Acquisto di beni e servizi	**18.562,09**	**20.812,34**	**17.218,40**	**0,00**	**0,00**	**0,00**
	TOTALE GENERALE 1. - Spese correnti	***18.562,09***	***20.812,34***	***17.218,40***	***0,00***	***0,00***	***0,00***
	TOTALE DGN.02.CDA. - CONSIGLIO DI AMMINISTRAZIONE	**18.562,09**	**20.812,34**	**17.218,40**	**0,00**	**0,00**	**0,00**
	DGN.02.CRC. - COLLEGIO REVISORI DEI CONTI E MAGISTRATO CORTE DEI CONTI						
	1. - Spese correnti						
	1.03. - Acquisto di beni e servizi						
DGN.1.03.02.	Acquisto di servizi	1.418,20	1.799,46	1.426,57	0,00	0,00	0,00
	TOTALE 1.03. - Acquisto di beni e servizi	**1.418,20**	**1.799,46**	**1.426,57**	**0,00**	**0,00**	**0,00**
	TOTALE GENERALE 1. - Spese correnti	***1.418,20***	***1.799,46***	***1.426,57***	***0,00***	***0,00***	***0,00***
	TOTALE DGN.02.CRC. - COLLEGIO REVISORI DEI CONTI E	**1.418,20**	**1.799,46**	**1.426,57**	**0,00**	**0,00**	**0,00**
	DGN.02.CTS. - CONSIGLIO TECNICO-SCIENTIFICO						
	1. - Spese correnti						
	1.03. - Acquisto di beni e servizi						
DGN.1.03.02.	Acquisto di servizi	4.724,82	1.942,47	825,20	0,00	0,00	0,00
	TOTALE 1.03. - Acquisto di beni e servizi	**4.724,82**	**1.942,47**	**825,20**	**0,00**	**0,00**	**0,00**

AGENZIA SPAZIALE ITALIANA
RENDICONTO FINANZIARIO DECISIONALE - Esercizio 2016

USCITE

		ANNO FINANZIARIO 2016			ANNO FINANZIARIO 2015		
Codice	**Denominazione**	**Residui**	**Competenza (Impegni)**	**Cassa (Pagamenti)**	**Residui**	**Competenza (Impegni)**	**Cassa (Pagamenti)**
	TOTALE GENERALE 1. - Spese correnti	***4.724,82***	***1.942,47***	***825,20***	***0,00***	***0,00***	***0,00***
	TOTALE DGN.02.CTS. - CONSIGLIO TECNICO-	**4.724,82**	**1.942,47**	**825,20**	**0,00**	**0,00**	**0,00**
	DGN.02.PRE. - PRESIDENTE						
	1. - Spese correnti						
	1.03. - Acquisto di beni e servizi						
DGN.1.03.02.	Acquisto di servizi	131.993,63	164.204,96	101.354,92	0,00	0,00	0,00
	TOTALE 1.03. - Acquisto di beni e servizi	**131.993,63**	**164.204,96**	**101.354,92**	**0,00**	**0,00**	**0,00**
	TOTALE GENERALE 1. - Spese correnti	***131.993,63***	***164.204,96***	***101.354,92***	***0,00***	***0,00***	***0,00***
	TOTALE DGN.02.PRE. - PRESIDENTE	**131.993,63**	**164.204,96**	**101.354,92**	**0,00**	**0,00**	**0,00**
	TOTALE DGN.02. - ORGANI	**156.698,74**	**188.759,23**	**120.825,09**	**0,00**	**0,00**	**0,00**
	DGN.03. - ATTIVITA' AFFERENTI PRESIDENZA						
	DGN.03.REU. - RELAZION ESTERNE E URP						
	1. - Spese correnti						
	1.03. - Acquisto di beni e servizi						
DGN.1.03.02.	Acquisto di servizi	1.851.788,65	1.265.083,83	1.025.123,88	1.439.705,66	826.400,58	986.581,77
	TOTALE 1.03. - Acquisto di beni e servizi	**1.851.788,65**	**1.265.083,83**	**1.025.123,88**	**1.439.705,66**	**826.400,58**	**986.581,77**
	TOTALE GENERALE 1. - Spese correnti	***1.851.788,65***	***1.265.083,83***	***1.025.123,88***	***1.439.705,66***	***826.400,58***	***986.581,77***
	TOTALE DGN.03.REU. - RELAZION ESTERNE E URP	**1.851.788,65**	**1.265.083,83**	**1.025.123,88**	**1.439.705,66**	**826.400,58**	**986.581,77**
	DGN.03.SIC. - SICUREZZA						
	1. - Spese correnti						
	1.03. - Acquisto di beni e servizi						
DGN.1.03.02.	Acquisto di servizi	16.498,39	20.480,14	10.045,46	0,00	0,00	0,00

AGENZIA SPAZIALE ITALIANA
RENDICONTO FINANZIARIO DECISIONALE - Esercizio 2016

USCITE

		ANNO FINANZIARIO 2016			ANNO FINANZIARIO 2015		
Codice	**Denominazione**	**Residui**	**Competenza (Impegni)**	**Cassa (Pagamenti)**	**Residui**	**Competenza (Impegni)**	**Cassa (Pagamenti)**
	TOTALE 1.03. - Acquisto di beni e servizi	**16.498,39**	**20.480,14**	**10.045,46**	**0,00**	**0,00**	**0,00**
	TOTALE GENERALE 1. - Spese correnti	***16.498,39***	***20.480,14***	***10.045,46***	***0,00***	***0,00***	***0,00***
	TOTALE DGN.03.SIC. - SICUREZZA	**16.498,39**	**20.480,14**	**10.045,46**	**0,00**	**0,00**	**0,00**
	DGN.03.UAF. - UNITÀ ALTA FORMAZIONE						
	1. - Spese correnti						
	1.01. - Redditi da lavoro dipendente						
DGN.1.01.01.	Retribuzioni lorde	0,00	0,00	0,00	0,00	0,00	0,00
DGN.1.01.02.	Contributi sociali a carico dell'ente	0,00	0,00	0,00	0,00	0,00	0,00
	TOTALE 1.01. - Redditi da lavoro dipendente	**0,00**	**0,00**	**0,00**	**0,00**	**0,00**	**0,00**
	1.03. - Acquisto di beni e servizi						
DGN.1.03.02.	Acquisto di servizi	71.311,62	70.666,70	9.855,08	0,00	0,00	0,00
	TOTALE 1.03. - Acquisto di beni e servizi	**71.311,62**	**70.666,70**	**9.855,08**	**0,00**	**0,00**	**0,00**
	1.04. - Trasferimenti correnti						
DGN.1.04.01.	Trasferimenti correnti a Amministrazioni Pubbliche	0,00	0,00	0,00	929.741,68	2.538.012,25	326.549,85
DGN.1.04.02.	Trasferimenti correnti a Famiglie	1.410.288,65	359.483,39	320.194,43	1.072.478,72	436.311,32	126.914,67
	TOTALE 1.04. - Trasferimenti correnti	**1.410.288,65**	**359.483,39**	**320.194,43**	**2.002.220,40**	**2.974.323,57**	**453.464,52**
	TOTALE GENERALE 1. - Spese correnti	***1.481.600,27***	***430.150,09***	***330.049,51***	***2.002.220,40***	***2.974.323,57***	***453.464,52***
	TOTALE DGN.03.UAF. - UNITÀ ALTA FORMAZIONE	**1.481.600,27**	**430.150,09**	**330.049,51**	**2.002.220,40**	**2.974.323,57**	**453.464,52**
	DGN.03.UPI. - STRATEGIE E POLITICA INDUSTRIALE						
	1. - Spese correnti						
	1.03. - Acquisto di beni e servizi						
DGN.1.03.02.	Acquisto di servizi	74.864,85	123.744,60	48.879,75	0,00	0,00	0,00

USCITE

		ANNO FINANZIARIO 2016			ANNO FINANZIARIO 2015		
Codice	**Denominazione**	**Residui**	**Competenza (Impegni)**	**Cassa (Pagamenti)**	**Residui**	**Competenza (Impegni)**	**Cassa (Pagamenti)**
	TOTALE 1.03. - Acquisto di beni e servizi	**74.864,85**	**123.744,60**	**48.879,75**	**0,00**	**0,00**	**0,00**
	TOTALE GENERALE 1. - Spese correnti	***74.864,85***	***123.744,60***	***48.879,75***	***0,00***	***0,00***	***0,00***
	TOTALE DGN.03.UPI. - STRATEGIE E POLITICA	**74.864,85**	**123.744,60**	**48.879,75**	**0,00**	**0,00**	**0,00**
	DGN.03.URI. - RELAZIONI INTERNAZIONALI						
	1. - Spese correnti						
	1.03. - Acquisto di beni e servizi						
DGN.1.03.02.	Acquisto di servizi	106.696,64	82.982,35	114.107,65	0,00	0,00	0,00
	TOTALE 1.03. - Acquisto di beni e servizi	**106.696,64**	**82.982,35**	**114.107,65**	**0,00**	**0,00**	**0,00**
	1.04. - Trasferimenti correnti						
DGN.1.04.01.	Trasferimenti correnti a Amministrazioni Pubbliche	0,00	0,00	0,00	0,00	0,00	0,00
	TOTALE 1.04. - Trasferimenti correnti	**0,00**	**0,00**	**0,00**	**0,00**	**0,00**	**0,00**
	TOTALE GENERALE 1. - Spese correnti	***106.696,64***	***82.982,35***	***114.107,65***	***0,00***	***0,00***	***0,00***
	TOTALE DGN.03.URI. - RELAZIONI INTERNAZIONALI	**106.696,64**	**82.982,35**	**114.107,65**	**0,00**	**0,00**	**0,00**
	DGN.03.USP. - SUPPORTO ORGANI E PARTECIPATE						
	1. - Spese correnti						
	1.03. - Acquisto di beni e servizi						
DGN.1.03.02.	Acquisto di servizi	35.573,00	35.990,03	479,03	0,00	0,00	0,00
	TOTALE 1.03. - Acquisto di beni e servizi	**35.573,00**	**35.990,03**	**479,03**	**0,00**	**0,00**	**0,00**
	TOTALE GENERALE 1. - Spese correnti	***35.573,00***	***35.990,03***	***479,03***	***0,00***	***0,00***	***0,00***
	TOTALE DGN.03.USP. - SUPPORTO ORGANI E	**35.573,00**	**35.990,03**	**479,03**	**0,00**	**0,00**	**0,00**
	DGN.03.UTP. - UNITA' TECNICA DI PRESIDENZA						
	1. - Spese correnti						

AGENZIA SPAZIALE ITALIANA
RENDICONTO FINANZIARIO DECISIONALE - Esercizio 2016

USCITE

		ANNO FINANZIARIO 2016			ANNO FINANZIARIO 2015		
Codice	**Denominazione**	**Residui**	**Competenza (Impegni)**	**Cassa (Pagamenti)**	**Residui**	**Competenza (Impegni)**	**Cassa (Pagamenti)**
	1.03. - Acquisto di beni e servizi						
DGN.1.03.02.	Acquisto di servizi	60.723,06	103.645,84	42.922,78	0,00	0,00	0,00
	TOTALE 1.03. - Acquisto di beni e servizi	**60.723,06**	**103.645,84**	**42.922,78**	**0,00**	**0,00**	**0,00**
	TOTALE GENERALE 1. - Spese correnti	***60.723,06***	***103.645,84***	***42.922,78***	***0,00***	***0,00***	***0,00***
	TOTALE DGN.03.UTP. - UNITA' TECNICA DI PRESIDENZA	**60.723,06**	**103.645,84**	**42.922,78**	**0,00**	**0,00**	**0,00**
	TOTALE DGN.03. - ATTIVITA' AFFERENTI PRESIDENZA	**3.627.744,86**	**2.062.076,88**	**1.571.608,06**	**3.441.926,06**	**3.800.724,15**	**1.440.046,29**
	DGN.04. - ATTIVITA' AFFERENTI DIREZIONE GENERALE						
	DGN.04.CGS. - CGS MATERA						
	1. - Spese correnti						
	1.03. - Acquisto di beni e servizi						
DGN.1.03.02.	Acquisto di servizi	1.877.327,90	5.522.840,81	3.996.572,94	0,00	0,00	0,00
	TOTALE 1.03. - Acquisto di beni e servizi	**1.877.327,90**	**5.522.840,81**	**3.996.572,94**	**0,00**	**0,00**	**0,00**
	1.04. - Trasferimenti correnti						
DGN.1.04.01.	Trasferimenti correnti a Amministrazioni Pubbliche	0,00	0,00	0,00	0,00	0,00	0,00
DGN.1.04.03.	Trasferimenti correnti a Imprese	0,00	0,00	0,00	0,00	0,00	0,00
DGN.1.04.05.	Trasferimenti correnti versati all'Unione Europea e al Resto del Mondo	0,00	0,00	0,00	0,00	0,00	0,00
	TOTALE 1.04. - Trasferimenti correnti	**0,00**	**0,00**	**0,00**	**0,00**	**0,00**	**0,00**
	TOTALE GENERALE 1. - Spese correnti	***1.877.327,90***	***5.522.840,81***	***3.996.572,94***	***0,00***	***0,00***	***0,00***
	TOTALE DGN.04.CGS. - CGS MATERA	**1.877.327,90**	**5.522.840,81**	**3.996.572,94**	**0,00**	**0,00**	**0,00**
	DGN.04.DGN. - DIRETTORE GENERALE						
	1. - Spese correnti						

AGENZIA SPAZIALE ITALIANA
RENDICONTO FINANZIARIO DECISIONALE - Esercizio 2016

USCITE

		ANNO FINANZIARIO 2016			ANNO FINANZIARIO 2015		
Codice	**Denominazione**	**Residui**	**Competenza (Impegni)**	**Cassa (Pagamenti)**	**Residui**	**Competenza (Impegni)**	**Cassa (Pagamenti)**
	1.03. - Acquisto di beni e servizi						
DGN.1.03.02.	Acquisto di servizi	6.203,93	11.389,08	9.589,23	0,00	0,00	0,00
	TOTALE 1.03. - Acquisto di beni e servizi	**6.203,93**	**11.389,08**	**9.589,23**	**0,00**	**0,00**	**0,00**
	TOTALE GENERALE 1. - Spese correnti	***6.203,93***	***11.389,08***	***9.589,23***	***0,00***	***0,00***	***0,00***
	TOTALE DGN.04.DGN. - DIRETTORE GENERALE	**6.203,93**	**11.389,08**	**9.589,23**	**0,00**	**0,00**	**0,00**
	DGN.04.SGD. - SUPPORTO GESTIONALE ALLA DIREZIONE GENERALE						
	1. - Spese correnti						
	1.03. - Acquisto di beni e servizi						
DGN.1.03.02.	Acquisto di servizi	3.814,17	5.280,73	1.466,56	0,00	0,00	0,00
	TOTALE 1.03. - Acquisto di beni e servizi	**3.814,17**	**5.280,73**	**1.466,56**	**0,00**	**0,00**	**0,00**
	TOTALE GENERALE 1. - Spese correnti	***3.814,17***	***5.280,73***	***1.466,56***	***0,00***	***0,00***	***0,00***
	TOTALE DGN.04.SGD. - SUPPORTO GESTIONALE ALLA	**3.814,17**	**5.280,73**	**1.466,56**	**0,00**	**0,00**	**0,00**
	DGN.04.SMP. - STRUTTURA DI MISURAZIONE DELLE PERFORMANCE						
	1. - Spese correnti						
	1.03. - Acquisto di beni e servizi						
DGN.1.03.02.	Acquisto di servizi	4.804,40	595,58	14.446,96	0,00	0,00	0,00
	TOTALE 1.03. - Acquisto di beni e servizi	**4.804,40**	**595,58**	**14.446,96**	**0,00**	**0,00**	**0,00**
	TOTALE GENERALE 1. - Spese correnti	***4.804,40***	***595,58***	***14.446,96***	***0,00***	***0,00***	***0,00***
	TOTALE DGN.04.SMP. - STRUTTURA DI MISURAZIONE	**4.804,40**	**595,58**	**14.446,96**	**0,00**	**0,00**	**0,00**
	DGN.04.UAL. - AFFARI LEGALI E GIURIDICI						

AGENZIA SPAZIALE ITALIANA
RENDICONTO FINANZIARIO DECISIONALE - Esercizio 2016

USCITE

		ANNO FINANZIARIO 2016			ANNO FINANZIARIO 2015		
Codice	**Denominazione**	**Residui**	**Competenza (Impegni)**	**Cassa (Pagamenti)**	**Residui**	**Competenza (Impegni)**	**Cassa (Pagamenti)**
	1. - Spese correnti						
	1.03. - Acquisto di beni e servizi						
DGN.1.03.02.	Acquisto di servizi	8.202,79	14.978,07	7.900,09	0,00	0,00	0,00
	TOTALE 1.03. - Acquisto di beni e servizi	**8.202,79**	**14.978,07**	**7.900,09**	**0,00**	**0,00**	**0,00**
	TOTALE GENERALE 1. - Spese correnti	***8.202,79***	***14.978,07***	***7.900,09***	***0,00***	***0,00***	***0,00***
	TOTALE DGN.04.UAL. - AFFARI LEGALI E GIURIDICI	**8.202,79**	**14.978,07**	**7.900,09**	**0,00**	**0,00**	**0,00**
	DGN.04.UCS. - CONSERVAZIONE E STATISTICA						
	1. - Spese correnti						
	1.03. - Acquisto di beni e servizi						
DGN.1.03.02.	Acquisto di servizi	0,00	0,00	0,00	56.770,27	227.858,88	221.371,03
	TOTALE 1.03. - Acquisto di beni e servizi	**0,00**	**0,00**	**0,00**	**56.770,27**	**227.858,88**	**221.371,03**
	TOTALE GENERALE 1. - Spese correnti	***0,00***	***0,00***	***0,00***	***56.770,27***	***227.858,88***	***221.371,03***
	TOTALE DGN.04.UCS. - CONSERVAZIONE E STATISTICA	**0,00**	**0,00**	**0,00**	**56.770,27**	**227.858,88**	**221.371,03**
	DGN.04.UIS. - INFRASTRUTTURE E SISTEMI INFORMATIVI						
	1. - Spese correnti						
	1.03. - Acquisto di beni e servizi						
DGN.1.03.02.	Acquisto di servizi	11.466,27	16.159,90	5.020,21	0,00	0,00	0,00
	TOTALE 1.03. - Acquisto di beni e servizi	**11.466,27**	**16.159,90**	**5.020,21**	**0,00**	**0,00**	**0,00**
	TOTALE GENERALE 1. - Spese correnti	***11.466,27***	***16.159,90***	***5.020,21***	***0,00***	***0,00***	***0,00***
	TOTALE DGN.04.UIS. - INFRASTRUTTURE E SISTEMI	**11.466,27**	**16.159,90**	**5.020,21**	**0,00**	**0,00**	**0,00**
	DGN.04.UPP. - SERVIZIO PREVENZIONE E PROTEZIONE						
	1. - Spese correnti						

AGENZIA SPAZIALE ITALIANA
RENDICONTO FINANZIARIO DECISIONALE - Esercizio 2016

USCITE

		ANNO FINANZIARIO 2016			ANNO FINANZIARIO 2015		
Codice	**Denominazione**	**Residui**	**Competenza (Impegni)**	**Cassa (Pagamenti)**	**Residui**	**Competenza (Impegni)**	**Cassa (Pagamenti)**
	1.03. - Acquisto di beni e servizi						
DGN.1.03.02.	Acquisto di servizi	1.769,28	2.355,70	850,15	0,00	0,00	0,00
	TOTALE 1.03. - Acquisto di beni e servizi	**1.769,28**	**2.355,70**	**850,15**	**0,00**	**0,00**	**0,00**
	TOTALE GENERALE 1. - Spese correnti	***1.769,28***	***2.355,70***	***850,15***	***0,00***	***0,00***	***0,00***
	TOTALE DGN.04.UPP. - SERVIZIO PREVENZIONE E	**1.769,28**	**2.355,70**	**850,15**	**0,00**	**0,00**	**0,00**
	DGN.04.UPQ. - QUALITA' E PROCESSI						
	1. - Spese correnti						
	1.03. - Acquisto di beni e servizi						
DGN.1.03.02.	Acquisto di servizi	19.568,21	21.143,09	15.765,98	0,00	0,00	0,00
	TOTALE 1.03. - Acquisto di beni e servizi	**19.568,21**	**21.143,09**	**15.765,98**	**0,00**	**0,00**	**0,00**
	TOTALE GENERALE 1. - Spese correnti	***19.568,21***	***21.143,09***	***15.765,98***	***0,00***	***0,00***	***0,00***
	TOTALE DGN.04.UPQ. - QUALITA' E PROCESSI	**19.568,21**	**21.143,09**	**15.765,98**	**0,00**	**0,00**	**0,00**
	TOTALE DGN.04. - ATTIVITA' AFFERENTI DIREZIONE	**1.933.156,95**	**5.594.742,96**	**4.051.612,12**	**56.770,27**	**227.858,88**	**221.371,03**
	DGN.05. - DIREZIONE COORDINAMENTO AMMINISTRATIVO						
	DGN.05.COA. - DIRETTORE COORDINAMENTO AMMINISTRATIVO E U.O. AFFERENTI						
	1. - Spese correnti						
	1.01. - Redditi da lavoro dipendente						
DGN.1.01.01.	Retribuzioni lorde	53.079,08	146.482,40	93.410,12	0,00	0,00	0,00
DGN.1.01.02.	Contributi sociali a carico dell'ente	8.732,59	18.457,60	9.725,01	0,00	47.495,44	21.782,74
	TOTALE 1.01. - Redditi da lavoro dipendente	**61.811,67**	**164.940,00**	**103.135,13**	**0,00**	**47.495,44**	**21.782,74**
	1.02. - Imposte e tasse a carico dell'ente						

AGENZIA SPAZIALE ITALIANA
RENDICONTO FINANZIARIO DECISIONALE - Esercizio 2016

USCITE

		ANNO FINANZIARIO 2016			ANNO FINANZIARIO 2015		
Codice	**Denominazione**	**Residui**	**Competenza (Impegni)**	**Cassa (Pagamenti)**	**Residui**	**Competenza (Impegni)**	**Cassa (Pagamenti)**
DGN.1.02.01.	Imposte, tasse e proventi assimilati a carico dell'ente	446,68	2.834,94	2.388,26	0,00	0,00	0,00
	TOTALE 1.02. - Imposte e tasse a carico dell'ente	**446,68**	**2.834,94**	**2.388,26**	**0,00**	**0,00**	**0,00**
	1.03. - Acquisto di beni e servizi						
DGN.1.03.02.	Acquisto di servizi	115.820,89	140.681,11	73.035,66	17.620,84	16.830,76	21.816,56
	TOTALE 1.03. - Acquisto di beni e servizi	**115.820,89**	**140.681,11**	**73.035,66**	**17.620,84**	**16.830,76**	**21.816,56**
	1.04. - Trasferimenti correnti						
DGN.1.04.01.	Trasferimenti correnti a Amministrazioni Pubbliche	0,00	0,00	0,00	0,00	746.943,39	749.843,39
DGN.1.04.03.	Trasferimenti correnti a Imprese	0,00	0,00	0,00	5.511.886,42	3.077.403,92	5.820.399,07
	TOTALE 1.04. - Trasferimenti correnti	**0,00**	**0,00**	**0,00**	**5.511.886,42**	**3.824.347,31**	**6.570.242,46**
	1.09. - Rimborsi e poste correttive delle entrate						
DGN.1.09.99.	Altri Rimborsi di parte corrente di somme non dovute o incassate in eccesso	262,67	262,67	0,00	0,00	0,00	0,00
	TOTALE 1.09. - Rimborsi e poste correttive delle entrate	**262,67**	**262,67**	**0,00**	**0,00**	**0,00**	**0,00**
	TOTALE GENERALE 1. - Spese correnti	***178.341,91***	***308.718,72***	***178.559,05***	***5.529.507,26***	***3.888.673,51***	***6.613.841,76***
	TOTALE DGN.05.COA. - DIRETTORE COORDINAMENTO	**178.341,91**	**308.718,72**	**178.559,05**	**5.529.507,26**	**3.888.673,51**	**6.613.841,76**
	TOTALE DGN.05. - DIREZIONE COORDINAMENTO	**178.341,91**	**308.718,72**	**178.559,05**	**5.529.507,26**	**3.888.673,51**	**6.613.841,76**
	DGN.06. - DIREZIONE COORDINAMENTO TECNICO SCIENTIFICO						
	DGN.06.COT. - DIRETTORE COORDINAMENTO TECNICO SCIENTIFICO						
	1. - Spese correnti						
	1.03. - Acquisto di beni e servizi						
DGN.1.03.02.	Acquisto di servizi	16.007.672,26	8.437.561,57	11.431.292,92	0,00	0,00	0,00

AGENZIA SPAZIALE ITALIANA
RENDICONTO FINANZIARIO DECISIONALE - Esercizio 2016

USCITE

		ANNO FINANZIARIO 2016			ANNO FINANZIARIO 2015		
Codice	**Denominazione**	**Residui**	**Competenza (Impegni)**	**Cassa (Pagamenti)**	**Residui**	**Competenza (Impegni)**	**Cassa (Pagamenti)**
	TOTALE 1.03. - Acquisto di beni e servizi	**16.007.672,26**	**8.437.561,57**	**11.431.292,92**	**0,00**	**0,00**	**0,00**
	1.04. - Trasferimenti correnti						
DGN.1.04.01.	Trasferimenti correnti a Amministrazioni Pubbliche	0,00	0,00	0,00	0,00	0,00	0,00
DGN.1.04.03.	Trasferimenti correnti a Imprese	0,00	0,00	0,00	0,00	0,00	0,00
DGN.1.04.05.	Trasferimenti correnti versati all'Unione Europea e al Resto del Mondo	361.070,33	238.180,00	197.244,86	241.934,78	250.466,46	191.035,44
	TOTALE 1.04. - Trasferimenti correnti	**361.070,33**	**238.180,00**	**197.244,86**	**241.934,78**	**250.466,46**	**191.035,44**
	TOTALE GENERALE 1. - Spese correnti	***16.368.742,59***	***8.675.741,57***	***11.628.537,78***	***241.934,78***	***250.466,46***	***191.035,44***
	TOTALE DGN.06.COT. - DIRETTORE COORDINAMENTO	**16.368.742,59**	**8.675.741,57**	**11.628.537,78**	**241.934,78**	**250.466,46**	**191.035,44**
	DGN.06.EOS. - ESPLORAZIONE E OSSERVAZIONE DELL'UNIVERSO						
	1. - Spese correnti						
	1.03. - Acquisto di beni e servizi						
DGN.1.03.02.	Acquisto di servizi	26.682.291,66	35.994.883,99	43.653.500,78	105.061,60	223.556,75	343.556,75
	TOTALE 1.03. - Acquisto di beni e servizi	**26.682.291,66**	**35.994.883,99**	**43.653.500,78**	**105.061,60**	**223.556,75**	**343.556,75**
	1.04. - Trasferimenti correnti						
DGN.1.04.01.	Trasferimenti correnti a Amministrazioni Pubbliche	0,00	0,00	0,00	0,00	0,00	0,00
DGN.1.04.03.	Trasferimenti correnti a Imprese	0,00	0,00	0,00	50.550.625,68	42.996.380,92	32.644.961,04
DGN.1.04.05.	Trasferimenti correnti versati all'Unione Europea e al Resto del Mondo	0,00	159.417.951,12	207.417.951,12	0,00	0,00	0,00
	TOTALE 1.04. - Trasferimenti correnti	**0,00**	**159.417.951,12**	**207.417.951,12**	**50.550.625,68**	**42.996.380,92**	**32.644.961,04**
	TOTALE GENERALE 1. - Spese correnti	***26.682.291,66***	***195.412.835,11***	***251.071.451,90***	***50.655.687,28***	***43.219.937,67***	***32.988.517,79***
	TOTALE DGN.06.EOS. - ESPLORAZIONE E	**26.682.291,66**	**195.412.835,11**	**251.071.451,90**	**50.655.687,28**	**43.219.937,67**	**32.988.517,79**

AGENZIA SPAZIALE ITALIANA
RENDICONTO FINANZIARIO DECISIONALE - Esercizio 2016

USCITE

		ANNO FINANZIARIO 2016			ANNO FINANZIARIO 2015		
Codice	**Denominazione**	**Residui**	**Competenza (Impegni)**	**Cassa (Pagamenti)**	**Residui**	**Competenza (Impegni)**	**Cassa (Pagamenti)**
	DGN.06.LTP. - LANCIATORI TRASPORTO SPAZIALE E PROGRAMMA PRORA						
	1. - Spese correnti						
	1.03. - Acquisto di beni e servizi						
DGN.1.03.02.	Acquisto di servizi	6.697.054,89	371.613,96	656.417,12	0,00	0,00	0,00
	TOTALE 1.03. - Acquisto di beni e servizi	**6.697.054,89**	**371.613,96**	**656.417,12**	**0,00**	**0,00**	**0,00**
	1.04. - Trasferimenti correnti						
DGN.1.04.03.	Trasferimenti correnti a Imprese	0,00	0,00	0,00	0,00	0,00	0,00
DGN.1.04.05.	Trasferimenti correnti versati all'Unione Europea e al Resto del Mondo	0,00	176.208.000,00	212.208.000,00	829,00	486.510.367,32	346.510.367,32
	TOTALE 1.04. - Trasferimenti correnti	**0,00**	**176.208.000,00**	**212.208.000,00**	**829,00**	**486.510.367,32**	**346.510.367,32**
	TOTALE GENERALE 1. - Spese correnti	***6.697.054,89***	***176.579.613,96***	***212.864.417,12***	***829,00***	***486.510.367,32***	***346.510.367,32***
	TOTALE DGN.06.LTP. - LANCIATORI TRASPORTO	**6.697.054,89**	**176.579.613,96**	**212.864.417,12**	**829,00**	**486.510.367,32**	**346.510.367,32**
	DGN.06.UIR. - INFRASTRUTTURE SATELLITARI RADAR						
	1. - Spese correnti						
	1.03. - Acquisto di beni e servizi						
DGN.1.03.02.	Acquisto di servizi	66.484.297,10	31.550.367,25	54.334.294,34	0,00	0,00	0,00
	TOTALE 1.03. - Acquisto di beni e servizi	**66.484.297,10**	**31.550.367,25**	**54.334.294,34**	**0,00**	**0,00**	**0,00**
	1.04. - Trasferimenti correnti						
DGN.1.04.01.	Trasferimenti correnti a Amministrazioni Pubbliche	0,00	0,00	0,00	540.197,48	530.000,00	276.586,41
DGN.1.04.03.	Trasferimenti correnti a Imprese	0,00	0,00	0,00	0,00	0,00	0,00
	TOTALE 1.04. - Trasferimenti correnti	**0,00**	**0,00**	**0,00**	**540.197,48**	**530.000,00**	**276.586,41**

AGENZIA SPAZIALE ITALIANA
RENDICONTO FINANZIARIO DECISIONALE - Esercizio 2016

USCITE

		ANNO FINANZIARIO 2016			ANNO FINANZIARIO 2015		
Codice	**Denominazione**	**Residui**	**Competenza (Impegni)**	**Cassa (Pagamenti)**	**Residui**	**Competenza (Impegni)**	**Cassa (Pagamenti)**
	TOTALE GENERALE 1. - Spese correnti	***66.484.297,10***	***31.550.367,25***	***54.334.294,34***	***540.197,48***	***530.000,00***	***276.586,41***
	TOTALE DGN.06.UIR. - INFRASTRUTTURE SATELLITARI	**66.484.297,10**	**31.550.367,25**	**54.334.294,34**	**540.197,48**	**530.000,00**	**276.586,41**
	DGN.06.UOT. - OSSERVAZIONE DELLA TERRA						
	1. - Spese correnti						
	1.03. - Acquisto di beni e servizi						
DGN.1.03.02.	Acquisto di servizi	953.708,28	970.112,02	317.965,86	0,00	0,00	0,00
	TOTALE 1.03. - Acquisto di beni e servizi	**953.708,28**	**970.112,02**	**317.965,86**	**0,00**	**0,00**	**0,00**
	1.04. - Trasferimenti correnti						
DGN.1.04.01.	Trasferimenti correnti a Amministrazioni Pubbliche	0,00	0,00	0,00	0,00	0,00	0,00
DGN.1.04.03.	Trasferimenti correnti a Imprese	0,00	0,00	0,00	19.724.986,87	47.541.235,64	22.249.762,04
DGN.1.04.05.	Trasferimenti correnti versati all'Unione Europea e al Resto del Mondo	0,00	91.786.139,00	134.786.139,00	0,00	0,00	0,00
	TOTALE 1.04. - Trasferimenti correnti	**0,00**	**91.786.139,00**	**134.786.139,00**	**19.724.986,87**	**47.541.235,64**	**22.249.762,04**
	TOTALE GENERALE 1. - Spese correnti	***953.708,28***	***92.756.251,02***	***135.104.104,86***	***19.724.986,87***	***47.541.235,64***	***22.249.762,04***
	TOTALE DGN.06.UOT. - OSSERVAZIONE DELLA TERRA	**953.708,28**	**92.756.251,02**	**135.104.104,86**	**19.724.986,87**	**47.541.235,64**	**22.249.762,04**
	DGN.06.UTI. - TECNOLOGIE E INGEGNERIA						
	1. - Spese correnti						
	1.03. - Acquisto di beni e servizi						
DGN.1.03.02.	Acquisto di servizi	1.818.356,07	216.985,60	472.566,32	0,00	0,00	0,00
	TOTALE 1.03. - Acquisto di beni e servizi	**1.818.356,07**	**216.985,60**	**472.566,32**	**0,00**	**0,00**	**0,00**
	1.04. - Trasferimenti correnti						
DGN.1.04.01.	Trasferimenti correnti a Amministrazioni Pubbliche	0,00	0,00	0,00	0,00	0,00	0,00

AGENZIA SPAZIALE ITALIANA
RENDICONTO FINANZIARIO DECISIONALE - Esercizio 2016

USCITE

		ANNO FINANZIARIO 2016			ANNO FINANZIARIO 2015		
Codice	**Denominazione**	**Residui**	**Competenza (Impegni)**	**Cassa (Pagamenti)**	**Residui**	**Competenza (Impegni)**	**Cassa (Pagamenti)**
DGN.1.04.03.	Trasferimenti correnti a Imprese	0,00	0,00	0,00	0,00	0,00	0,00
DGN.1.04.05.	Trasferimenti correnti versati all'Unione Europea e al Resto del Mondo	0,00	4.910.000,00	4.910.000,00	0,00	0,00	0,00
	TOTALE 1.04. - Trasferimenti correnti	**0,00**	**4.910.000,00**	**4.910.000,00**	**0,00**	**0,00**	**0,00**
	TOTALE GENERALE 1. - Spese correnti	***1.818.356,07***	***5.126.985,60***	***5.382.566,32***	***0,00***	***0,00***	***0,00***
	TOTALE DGN.06.UTI. - TECNOLOGIE E INGEGNERIA	**1.818.356,07**	**5.126.985,60**	**5.382.566,32**	**0,00**	**0,00**	**0,00**
	DGN.06.UTN. - TELECOMUNICAZIONI E NAVIGAZIONE						
	1. - Spese correnti						
	1.01. - Redditi da lavoro dipendente						
DGN.1.01.01.	Retribuzioni lorde	556,90	4.290,93	3.734,03	0,00	924.086,25	924.086,25
DGN.1.01.02.	Contributi sociali a carico dell'ente	964,87	964,87	0,00	0,00	248.850,59	235.384,92
	TOTALE 1.01. - Redditi da lavoro dipendente	**1.521,77**	**5.255,80**	**3.734,03**	**0,00**	**1.172.936,84**	**1.159.471,17**
	1.02. - Imposte e tasse a carico dell'ente						
DGN.1.02.01.	Imposte, tasse e proventi assimilati a carico dell'ente	317,40	317,40	0,00	0,00	62.597,37	77.445,02
	TOTALE 1.02. - Imposte e tasse a carico dell'ente	**317,40**	**317,40**	**0,00**	**0,00**	**62.597,37**	**77.445,02**
	1.03. - Acquisto di beni e servizi						
DGN.1.03.02.	Acquisto di servizi	28.740.665,89	3.023.991,02	2.169.025,37	175.271,71	6.030.261,04	7.891.717,01
	TOTALE 1.03. - Acquisto di beni e servizi	**28.740.665,89**	**3.023.991,02**	**2.169.025,37**	**175.271,71**	**6.030.261,04**	**7.891.717,01**
	1.04. - Trasferimenti correnti						
DGN.1.04.01.	Trasferimenti correnti a Amministrazioni Pubbliche	0,00	0,00	0,00	0,00	0,00	0,00
DGN.1.04.03.	Trasferimenti correnti a Imprese	0,00	0,00	0,00	24.129.331,59	0,00	2.717.189,65

AGENZIA SPAZIALE ITALIANA
RENDICONTO FINANZIARIO DECISIONALE - Esercizio 2016

USCITE

		ANNO FINANZIARIO 2016			ANNO FINANZIARIO 2015		
Codice	**Denominazione**	**Residui**	**Competenza (Impegni)**	**Cassa (Pagamenti)**	**Residui**	**Competenza (Impegni)**	**Cassa (Pagamenti)**
DGN.1.04.05.	Trasferimenti correnti versati all'Unione Europea e al Resto del Mondo	829,00	37.745.112,00	50.745.112,00	0,00	0,00	0,00
	TOTALE 1.04. - Trasferimenti correnti	**829,00**	**37.745.112,00**	**50.745.112,00**	**24.129.331,59**	**0,00**	**2.717.189,65**
	TOTALE GENERALE 1. - Spese correnti	***28.743.334,06***	***40.774.676,22***	***52.917.871,40***	***24.304.603,30***	***7.265.795,25***	***11.845.822,85***
	TOTALE DGN.06.UTN. - TELECOMUNICAZIONI E	**28.743.334,06**	**40.774.676,22**	**52.917.871,40**	**24.304.603,30**	**7.265.795,25**	**11.845.822,85**
	DGN.06.VUM. - VOLO UMANO E MICROGRAVITA'						
	1. - Spese correnti						
	1.01. - Redditi da lavoro dipendente						
DGN.1.01.01.	Retribuzioni lorde	0,00	0,00	0,00	14.146,75	949.279,29	1.150.837,71
	TOTALE 1.01. - Redditi da lavoro dipendente	**0,00**	**0,00**	**0,00**	**14.146,75**	**949.279,29**	**1.150.837,71**
	1.03. - Acquisto di beni e servizi						
DGN.1.03.02.	Acquisto di servizi	2.695.559,24	4.008.555,26	4.229.757,62	0,00	10.444.292,83	18.786.111,26
	TOTALE 1.03. - Acquisto di beni e servizi	**2.695.559,24**	**4.008.555,26**	**4.229.757,62**	**0,00**	**10.444.292,83**	**18.786.111,26**
	1.04. - Trasferimenti correnti						
DGN.1.04.01.	Trasferimenti correnti a Amministrazioni Pubbliche	0,00	0,00	0,00	2.331.760,53	3.461.270,80	489.005,14
DGN.1.04.03.	Trasferimenti correnti a Imprese	10.485,73	0,00	0,00	0,00	0,00	0,00
DGN.1.04.05.	Trasferimenti correnti versati all'Unione Europea e al Resto del Mondo	14.244,02	40.877.052,97	41.162.808,95	0,00	300.000,00	1.243.000,00
	TOTALE 1.04. - Trasferimenti correnti	**24.729,75**	**40.877.052,97**	**41.162.808,95**	**2.331.760,53**	**3.761.270,80**	**1.732.005,14**
	TOTALE GENERALE 1. - Spese correnti	***2.720.288,99***	***44.885.608,23***	***45.392.566,57***	***2.345.907,28***	***15.154.842,92***	***21.668.954,11***
	TOTALE DGN.06.VUM. - VOLO UMANO E MICROGRAVITA'	**2.720.288,99**	**44.885.608,23**	**45.392.566,57**	**2.345.907,28**	**15.154.842,92**	**21.668.954,11**
	TOTALE DGN.06. - DIREZIONE COORDINAMENTO	**150.468.073,64**	**595.762.078,96**	**768.695.810,29**	**97.814.145,99**	**600.472.645,26**	**435.731.045,96**
	DGN.07. - SERVIZI E AFFARI GENERALI						

AGENZIA SPAZIALE ITALIANA
RENDICONTO FINANZIARIO DECISIONALE - Esercizio 2016

USCITE

		ANNO FINANZIARIO 2016			ANNO FINANZIARIO 2015		
Codice	**Denominazione**	**Residui**	**Competenza (Impegni)**	**Cassa (Pagamenti)**	**Residui**	**Competenza (Impegni)**	**Cassa (Pagamenti)**
	DGN.07.GEN. - SPESE GENERALI						
	1. - Spese correnti						
	1.01. - Redditi da lavoro dipendente						
DGN.1.01.01.	Retribuzioni lorde	505.093,31	15.854.129,35	16.196.921,35	391.282,25	13.763.359,13	14.062.338,57
DGN.1.01.02.	Contributi sociali a carico dell'ente	814.199,65	3.935.060,62	3.912.872,45	109.662,38	3.349.856,83	3.343.322,40
	TOTALE 1.01. - Redditi da lavoro dipendente	**1.319.292,96**	**19.789.189,97**	**20.109.793,80**	**500.944,63**	**17.113.215,96**	**17.405.660,97**
	1.02. - Imposte e tasse a carico dell'ente						
DGN.1.02.01.	Imposte, tasse e proventi assimilati a carico dell'ente	386.153,91	1.621.674,86	1.584.800,04	152.727,96	1.862.294,97	1.854.960,85
	TOTALE 1.02. - Imposte e tasse a carico dell'ente	**386.153,91**	**1.621.674,86**	**1.584.800,04**	**152.727,96**	**1.862.294,97**	**1.854.960,85**
	1.03. - Acquisto di beni e servizi						
DGN.1.03.01.	Acquisto di beni	73.797,62	279.495,63	243.566,93	9.658,10	199.240,46	204.876,97
DGN.1.03.02.	Acquisto di servizi	6.727.430,20	8.873.260,61	8.323.548,42	4.248.199,23	9.628.817,56	10.891.140,43
	TOTALE 1.03. - Acquisto di beni e servizi	**6.801.227,82**	**9.152.756,24**	**8.567.115,35**	**4.257.857,33**	**9.828.058,02**	**11.096.017,40**
	1.04. - Trasferimenti correnti						
DGN.1.04.01.	Trasferimenti correnti a Amministrazioni Pubbliche	27.485,00	757.719,72	756.494,72	20.865,00	10.360,00	9.185,00
DGN.1.04.02.	Trasferimenti correnti a Famiglie	40.464,24	94.065,62	102.865,62	0,00	0,00	0,00
DGN.1.04.04.	Trasferimenti correnti a Istituzioni Sociali Private	0,00	0,00	0,00	0,00	0,00	0,00
DGN.1.04.05.	Trasferimenti correnti versati all'Unione Europea e al Resto del Mondo	0,00	36.908.801,13	36.908.801,13	0,00	0,00	0,00
	TOTALE 1.04. - Trasferimenti correnti	**67.949,24**	**37.760.586,47**	**37.768.161,47**	**20.865,00**	**10.360,00**	**9.185,00**
	1.05. - Trasferimenti di tributi						
DGN.1.05.01.	Trasferimenti di tributi a titolo di devoluzioni	238.247,67	78.595,32	50.752,07	199.518,44	86.489,76	93.608,98

AGENZIA SPAZIALE ITALIANA
RENDICONTO FINANZIARIO DECISIONALE - Esercizio 2016

USCITE

		ANNO FINANZIARIO 2016			ANNO FINANZIARIO 2015		
Codice	**Denominazione**	**Residui**	**Competenza (Impegni)**	**Cassa (Pagamenti)**	**Residui**	**Competenza (Impegni)**	**Cassa (Pagamenti)**
	TOTALE 1.05. - Trasferimenti di tributi	**238.247,67**	**78.595,32**	**50.752,07**	**199.518,44**	**86.489,76**	**93.608,98**
	1.07. - Interessi passivi						
DGN.1.07.04.	Interessi su finanziamenti a breve termine	0,00	4.404,44	4.404,44	0,00	0,00	0,00
DGN.1.07.05.	Interessi su Mutui e altri finanziamenti a medio lungo termine	0,00	0,00	0,00	0,00	0,00	0,00
DGN.1.07.06.	Altri interessi passivi	0,00	4,17	4,17	0,00	336.865,86	336.865,86
	TOTALE 1.07. - Interessi passivi	**0,00**	**4.408,61**	**4.408,61**	**0,00**	**336.865,86**	**336.865,86**
	1.09. - Rimborsi e poste correttive delle entrate						
DGN.1.09.01.	Rimborsi per spese di personale (comando, distacco, fuori ruolo, convenzioni, ecc…)	4.366.871,99	521.105,65	113.401,34	3.353.270,72	801.925,74	1.134.478,16
	TOTALE 1.09. - Rimborsi e poste correttive delle entrate	**4.366.871,99**	**521.105,65**	**113.401,34**	**3.353.270,72**	**801.925,74**	**1.134.478,16**
	1.10. - Altre spese correnti						
DGN.1.10.01.	Fondi di riserva e altri accantonamenti	0,00	0,00	0,00	0,00	0,00	0,00
DGN.1.10.02.	Fondo pluriennale vincolato	0,00	0,00	0,00	0,00	0,00	0,00
DGN.1.10.04.	Premi di assicurazione	32.628,46	233.635,92	232.599,26	30.555,14	203.013,51	220.497,49
DGN.1.10.05.	Spese dovute a sanzioni, risarcimenti e indennizzi	435.930,00	602.782,40	166.852,40	0,00	0,00	0,00
DGN.1.10.99.	Altre spese correnti n.a.c.	63.527,75	90.858,61	44.566,44	393,00	8.395.711,30	14.286,10
	TOTALE 1.10. - Altre spese correnti	**532.086,21**	**927.276,93**	**444.018,10**	**30.948,14**	**8.598.724,81**	**234.783,59**
	TOTALE GENERALE 1. - Spese correnti	***13.711.829,80***	***69.855.594,05***	***68.642.450,78***	***8.516.132,22***	***38.637.935,12***	***32.165.560,81***
	TOTALE DGN.07.GEN. - SPESE GENERALI	**13.711.829,80**	**69.855.594,05**	**68.642.450,78**	**8.516.132,22**	**38.637.935,12**	**32.165.560,81**
	TOTALE DGN.07. - SERVIZI E AFFARI GENERALI	**13.711.829,80**	**69.855.594,05**	**68.642.450,78**	**8.516.132,22**	**38.637.935,12**	**32.165.560,81**
	DGN.08. - FONDI						
	DGN.08.FON. - FONDI						

AGENZIA SPAZIALE ITALIANA
RENDICONTO FINANZIARIO DECISIONALE - Esercizio 2016

USCITE

		ANNO FINANZIARIO 2016			ANNO FINANZIARIO 2015		
Codice	**Denominazione**	**Residui**	**Competenza (Impegni)**	**Cassa (Pagamenti)**	**Residui**	**Competenza (Impegni)**	**Cassa (Pagamenti)**
	1. - Spese correnti						
	1.10. - Altre spese correnti						
DGN.1.10.01.	Fondi di riserva e altri accantonamenti	0,00	0,00	0,00	0,00	0,00	0,00
	TOTALE 1.10. - Altre spese correnti	**0,00**	**0,00**	**0,00**	**0,00**	**0,00**	**0,00**
	TOTALE GENERALE 1. - Spese correnti	***0,00***	***0,00***	***0,00***	***0,00***	***0,00***	***0,00***
	TOTALE DGN.08.FON. - FONDI	**0,00**	**0,00**	**0,00**	**0,00**	**0,00**	**0,00**
	TOTALE DGN.08. - FONDI	**0,00**	**0,00**	**0,00**	**0,00**	**0,00**	**0,00**
	DGN.04. - ATTIVITA' AFFERENTI DIREZIONE GENERALE						
	DGN.04.CGS. - CGS MATERA						
	2. - Spese in conto capitale						
	2.02. - Investimenti fissi lordi e acquisto di terreni						
DGN.2.02.01.	Beni materiali	20.000,00	0,00	0,00	0,00	0,00	0,00
DGN.2.02.03.	Beni immateriali	296.484,31	412.175,45	115.691,14	0,00	0,00	0,00
	TOTALE 2.02. - Investimenti fissi lordi e acquisto di terreni	**316.484,31**	**412.175,45**	**115.691,14**	**0,00**	**0,00**	**0,00**
	2.03. - Contributi agli investimenti						
DGN.2.03.03.	Contributi agli investimenti a Imprese	0,00	0,00	0,00	0,00	0,00	0,00
	TOTALE 2.03. - Contributi agli investimenti	**0,00**	**0,00**	**0,00**	**0,00**	**0,00**	**0,00**
	TOTALE GENERALE 2. - Spese in conto capitale	***316.484,31***	***412.175,45***	***115.691,14***	***0,00***	***0,00***	***0,00***
	TOTALE DGN.04.CGS. - CGS MATERA	**316.484,31**	**412.175,45**	**115.691,14**	**0,00**	**0,00**	**0,00**
	TOTALE DGN.04. - ATTIVITA' AFFERENTI DIREZIONE	**316.484,31**	**412.175,45**	**115.691,14**	**0,00**	**0,00**	**0,00**
	DGN.05. - DIREZIONE COORDINAMENTO AMMINISTRATIVO						

AGENZIA SPAZIALE ITALIANA
RENDICONTO FINANZIARIO DECISIONALE - Esercizio 2016

USCITE

		ANNO FINANZIARIO 2016			ANNO FINANZIARIO 2015		
Codice	**Denominazione**	**Residui**	**Competenza (Impegni)**	**Cassa (Pagamenti)**	**Residui**	**Competenza (Impegni)**	**Cassa (Pagamenti)**
	DGN.05.COA. - DIRETTORE COORDINAMENTO AMMINISTRATIVO E U.O. AFFERENTI						
	2. - Spese in conto capitale						
	2.02. - Investimenti fissi lordi e acquisto di terreni						
DGN.2.02.01.	Beni materiali	0,00	0,00	0,00	0,00	0,00	0,00
	TOTALE 2.02. - Investimenti fissi lordi e acquisto di terreni	**0,00**	**0,00**	**0,00**	**0,00**	**0,00**	**0,00**
	TOTALE GENERALE 2. - Spese in conto capitale	***0,00***	***0,00***	***0,00***	***0,00***	***0,00***	***0,00***
	TOTALE DGN.05.COA. - DIRETTORE COORDINAMENTO	**0,00**	**0,00**	**0,00**	**0,00**	**0,00**	**0,00**
	TOTALE DGN.05. - DIREZIONE COORDINAMENTO	**0,00**	**0,00**	**0,00**	**0,00**	**0,00**	**0,00**
	DGN.06. - DIREZIONE COORDINAMENTO TECNICO SCIENTIFICO						
	DGN.06.COT. - DIRETTORE COORDINAMENTO TECNICO SCIENTIFICO						
	2. - Spese in conto capitale						
	2.02. - Investimenti fissi lordi e acquisto di terreni						
DGN.2.02.01.	Beni materiali	41.126,21	33.866,00	0,00	56.510,37	168.847,19	35.308,47
DGN.2.02.03.	Beni immateriali	0,00	0,00	0,00	603,90	0,00	0,00
	TOTALE 2.02. - Investimenti fissi lordi e acquisto di terreni	**41.126,21**	**33.866,00**	**0,00**	**57.114,27**	**168.847,19**	**35.308,47**
	TOTALE GENERALE 2. - Spese in conto capitale	***41.126,21***	***33.866,00***	***0,00***	***57.114,27***	***168.847,19***	***35.308,47***
	TOTALE DGN.06.COT. - DIRETTORE COORDINAMENTO	**41.126,21**	**33.866,00**	**0,00**	**57.114,27**	**168.847,19**	**35.308,47**
	DGN.06.EOS. - ESPLORAZIONE E OSSERVAZIONE DELL'UNIVERSO						
	2. - Spese in conto capitale						

AGENZIA SPAZIALE ITALIANA
RENDICONTO FINANZIARIO DECISIONALE - Esercizio 2016

USCITE

		ANNO FINANZIARIO 2016			ANNO FINANZIARIO 2015		
Codice	**Denominazione**	**Residui**	**Competenza (Impegni)**	**Cassa (Pagamenti)**	**Residui**	**Competenza (Impegni)**	**Cassa (Pagamenti)**
	2.02. - Investimenti fissi lordi e acquisto di terreni						
DGN.2.02.01.	Beni materiali	1.465.962,73	1.146.631,00	414.505,80	0,00	500.000,00	1.250.000,00
DGN.2.02.03.	Beni immateriali	603,90	0,00	0,00	0,00	0,00	0,00
	TOTALE 2.02. - Investimenti fissi lordi e acquisto di terreni	**1.466.566,63**	**1.146.631,00**	**414.505,80**	**0,00**	**500.000,00**	**1.250.000,00**
	2.03. - Contributi agli investimenti						
DGN.2.03.01.	Contributi agli investimenti a Amministrazioni pubbliche	0,00	0,00	0,00	0,00	0,00	0,00
DGN.2.03.03.	Contributi agli investimenti a Imprese	0,00	0,00	0,00	0,00	0,00	0,00
	TOTALE 2.03. - Contributi agli investimenti	**0,00**	**0,00**	**0,00**	**0,00**	**0,00**	**0,00**
	TOTALE GENERALE 2. - Spese in conto capitale	***1.466.566,63***	***1.146.631,00***	***414.505,80***	***0,00***	***500.000,00***	***1.250.000,00***
	TOTALE DGN.06.EOS. - ESPLORAZIONE E	**1.466.566,63**	**1.146.631,00**	**414.505,80**	**0,00**	**500.000,00**	**1.250.000,00**
	DGN.06.LTP. - LANCIATORI TRASPORTO SPAZIALE E PROGRAMMA PRORA						
	2. - Spese in conto capitale						
	2.02. - Investimenti fissi lordi e acquisto di terreni						
DGN.2.02.01.	Beni materiali	449.003,51	980.386,20	531.382,69	0,00	0,00	0,00
	TOTALE 2.02. - Investimenti fissi lordi e acquisto di terreni	**449.003,51**	**980.386,20**	**531.382,69**	**0,00**	**0,00**	**0,00**
	2.03. - Contributi agli investimenti						
DGN.2.03.03.	Contributi agli investimenti a Imprese	0,00	0,00	0,00	39.896.023,75	83.003.075,87	45.679.829,58
	TOTALE 2.03. - Contributi agli investimenti	**0,00**	**0,00**	**0,00**	**39.896.023,75**	**83.003.075,87**	**45.679.829,58**
	TOTALE GENERALE 2. - Spese in conto capitale	***449.003,51***	***980.386,20***	***531.382,69***	***39.896.023,75***	***83.003.075,87***	***45.679.829,58***
	TOTALE DGN.06.LTP. - LANCIATORI TRASPORTO	**449.003,51**	**980.386,20**	**531.382,69**	**39.896.023,75**	**83.003.075,87**	**45.679.829,58**
	DGN.06.UIR. - INFRASTRUTTURE SATELLITARI RADAR						

USCITE

		ANNO FINANZIARIO 2016			ANNO FINANZIARIO 2015		
Codice	**Denominazione**	**Residui**	**Competenza (Impegni)**	**Cassa (Pagamenti)**	**Residui**	**Competenza (Impegni)**	**Cassa (Pagamenti)**
	2. - Spese in conto capitale						
	2.02. - Investimenti fissi lordi e acquisto di terreni						
DGN.2.02.01.	Beni materiali	52.138.692,02	59.888.849,25	59.510.142,23	0,00	0,00	0,00
	TOTALE 2.02. - Investimenti fissi lordi e acquisto di terreni	**52.138.692,02**	**59.888.849,25**	**59.510.142,23**	**0,00**	**0,00**	**0,00**
	2.03. - Contributi agli investimenti						
DGN.2.03.03.	Contributi agli investimenti a Imprese	0,00	0,00	0,00	53.039,76	0,00	0,00
	TOTALE 2.03. - Contributi agli investimenti	**0,00**	**0,00**	**0,00**	**53.039,76**	**0,00**	**0,00**
	TOTALE GENERALE 2. - Spese in conto capitale	***52.138.692,02***	***59.888.849,25***	***59.510.142,23***	***53.039,76***	***0,00***	***0,00***
	TOTALE DGN.06.UIR. - INFRASTRUTTURE SATELLITARI	**52.138.692,02**	**59.888.849,25**	**59.510.142,23**	**53.039,76**	**0,00**	**0,00**
	DGN.06.UOT. - OSSERVAZIONE DELLA TERRA						
	2. - Spese in conto capitale						
	2.02. - Investimenti fissi lordi e acquisto di terreni						
DGN.2.02.01.	Beni materiali	33.737.319,31	893.972,60	0,00	0,00	63.025,20	63.025,20
DGN.2.02.03.	Beni immateriali	0,00	0,00	0,00	0,00	0,00	0,00
	TOTALE 2.02. - Investimenti fissi lordi e acquisto di terreni	**33.737.319,31**	**893.972,60**	**0,00**	**0,00**	**63.025,20**	**63.025,20**
	2.03. - Contributi agli investimenti						
DGN.2.03.01.	Contributi agli investimenti a Amministrazioni pubbliche	0,00	0,00	0,00	0,00	0,00	0,00
DGN.2.03.03.	Contributi agli investimenti a Imprese	0,00	0,00	0,00	0,00	0,00	0,00
	TOTALE 2.03. - Contributi agli investimenti	**0,00**	**0,00**	**0,00**	**0,00**	**0,00**	**0,00**
	TOTALE GENERALE 2. - Spese in conto capitale	***33.737.319,31***	***893.972,60***	***0,00***	***0,00***	***63.025,20***	***63.025,20***
	TOTALE DGN.06.UOT. - OSSERVAZIONE DELLA TERRA	**33.737.319,31**	**893.972,60**	**0,00**	**0,00**	**63.025,20**	**63.025,20**
	DGN.06.UTI. - TECNOLOGIE E INGEGNERIA						

AGENZIA SPAZIALE ITALIANA
RENDICONTO FINANZIARIO DECISIONALE - Esercizio 2016

USCITE

		ANNO FINANZIARIO 2016			ANNO FINANZIARIO 2015		
Codice	**Denominazione**	**Residui**	**Competenza (Impegni)**	**Cassa (Pagamenti)**	**Residui**	**Competenza (Impegni)**	**Cassa (Pagamenti)**
	2. - Spese in conto capitale						
	2.02. - Investimenti fissi lordi e acquisto di terreni						
DGN.2.02.01.	Beni materiali	806.062,32	797.626,95	3.970.547,99	0,00	0,00	10.961.192,94
DGN.2.02.03.	Beni immateriali	0,00	0,00	0,00	0,00	0,00	0,00
	TOTALE 2.02. - Investimenti fissi lordi e acquisto di terreni	**806.062,32**	**797.626,95**	**3.970.547,99**	**0,00**	**0,00**	**10.961.192,94**
	2.03. - Contributi agli investimenti						
DGN.2.03.03.	Contributi agli investimenti a Imprese	0,00	0,00	0,00	0,00	0,00	0,00
	TOTALE 2.03. - Contributi agli investimenti	**0,00**	**0,00**	**0,00**	**0,00**	**0,00**	**0,00**
	TOTALE GENERALE 2. - Spese in conto capitale	***806.062,32***	***797.626,95***	***3.970.547,99***	***0,00***	***0,00***	***10.961.192,94***
	TOTALE DGN.06.UTI. - TECNOLOGIE E INGEGNERIA	**806.062,32**	**797.626,95**	**3.970.547,99**	**0,00**	**0,00**	**10.961.192,94**
	DGN.06.UTN. - TELECOMUNICAZIONI E NAVIGAZIONE						
	2. - Spese in conto capitale						
	2.02. - Investimenti fissi lordi e acquisto di terreni						
DGN.2.02.01.	Beni materiali	684.859,80	15.970,00	1.321.873,71	94.672,00	0,00	0,00
	TOTALE 2.02. - Investimenti fissi lordi e acquisto di terreni	**684.859,80**	**15.970,00**	**1.321.873,71**	**94.672,00**	**0,00**	**0,00**
	2.03. - Contributi agli investimenti						
DGN.2.03.03.	Contributi agli investimenti a Imprese	0,00	0,00	0,00	0,00	0,00	0,00
	TOTALE 2.03. - Contributi agli investimenti	**0,00**	**0,00**	**0,00**	**0,00**	**0,00**	**0,00**
	TOTALE GENERALE 2. - Spese in conto capitale	***684.859,80***	***15.970,00***	***1.321.873,71***	***94.672,00***	***0,00***	***0,00***
	TOTALE DGN.06.UTN. - TELECOMUNICAZIONI E	**684.859,80**	**15.970,00**	**1.321.873,71**	**94.672,00**	**0,00**	**0,00**
	DGN.06.VUM. - VOLO UMANO E MICROGRAVITA'						
	2. - Spese in conto capitale						

AGENZIA SPAZIALE ITALIANA
RENDICONTO FINANZIARIO DECISIONALE - Esercizio 2016

USCITE

		ANNO FINANZIARIO 2016			ANNO FINANZIARIO 2015		
Codice	**Denominazione**	**Residui**	**Competenza (Impegni)**	**Cassa (Pagamenti)**	**Residui**	**Competenza (Impegni)**	**Cassa (Pagamenti)**
	2.02. - Investimenti fissi lordi e acquisto di terreni						
DGN.2.02.01.	Beni materiali	1.822.276,90	1.691.100,45	708.994,02	0,00	0,00	0,00
	TOTALE 2.02. - Investimenti fissi lordi e acquisto di terreni	**1.822.276,90**	**1.691.100,45**	**708.994,02**	**0,00**	**0,00**	**0,00**
	2.03. - Contributi agli investimenti						
DGN.2.03.01.	Contributi agli investimenti a Amministrazioni pubbliche	0,00	0,00	0,00	859.917,40	1.269.842,10	1.046.715,01
DGN.2.03.03.	Contributi agli investimenti a Imprese	0,00	0,00	0,00	0,00	0,00	0,00
	TOTALE 2.03. - Contributi agli investimenti	**0,00**	**0,00**	**0,00**	**859.917,40**	**1.269.842,10**	**1.046.715,01**
	TOTALE GENERALE 2. - Spese in conto capitale	***1.822.276,90***	***1.691.100,45***	***708.994,02***	***859.917,40***	***1.269.842,10***	***1.046.715,01***
	TOTALE DGN.06.VUM. - VOLO UMANO E MICROGRAVITA'	**1.822.276,90**	**1.691.100,45**	**708.994,02**	**859.917,40**	**1.269.842,10**	**1.046.715,01**
	TOTALE DGN.06. - DIREZIONE COORDINAMENTO	**91.145.906,70**	**65.448.402,45**	**66.457.446,44**	**40.960.767,18**	**85.004.790,36**	**59.036.071,20**
	DGN.07. - SERVIZI E AFFARI GENERALI						
	DGN.07.GEN. - SPESE GENERALI						
	2. - Spese in conto capitale						
	2.02. - Investimenti fissi lordi e acquisto di terreni						
DGN.2.02.01.	Beni materiali	2.629.628,05	427.011,35	943.366,12	2.732.621,68	733.394,17	422.832,50
DGN.2.02.02.	Terreni e beni materiali non prodotti	1.329.639,90	0,00	164.919,68	1.494.559,58	0,00	8.568,45
DGN.2.02.03.	Beni immateriali	0,00	0,00	0,00	0,00	0,00	0,00
	TOTALE 2.02. - Investimenti fissi lordi e acquisto di terreni	**3.959.267,95**	**427.011,35**	**1.108.285,80**	**4.227.181,26**	**733.394,17**	**431.400,95**
	TOTALE GENERALE 2. - Spese in conto capitale	***3.959.267,95***	***427.011,35***	***1.108.285,80***	***4.227.181,26***	***733.394,17***	***431.400,95***
	3. - Spese per incremento attività finanziarie						
	3.01. - Acquisizioni di attività finanziarie						
DGN.3.01.01.	Acquisizioni di partecipazioni e conferimenti di capitale	111.588,25	59.000,00	0,00	52.588,25	0,00	0,00

USCITE

		ANNO FINANZIARIO 2016			ANNO FINANZIARIO 2015		
Codice	**Denominazione**	**Residui**	**Competenza (Impegni)**	**Cassa (Pagamenti)**	**Residui**	**Competenza (Impegni)**	**Cassa (Pagamenti)**
	TOTALE 3.01. - Acquisizioni di attività finanziarie	**111.588,25**	**59.000,00**	**0,00**	**52.588,25**	**0,00**	**0,00**
	TOTALE GENERALE 3. - Spese per incremento attività finanziarie	***111.588,25***	***59.000,00***	***0,00***	***52.588,25***	***0,00***	***0,00***
	4. - Rimborso Prestiti						
	4.03. - Rimborso mutui e altri finanziamenti a medio lungo termine						
DGN.4.03.01.	Rimborso Mutui e altri finanziamenti a medio lungo termine	0,00	0,00	0,00	0,00	0,00	0,00
	TOTALE 4.03. - Rimborso mutui e altri finanziamenti a medio lungo termine	**0,00**	**0,00**	**0,00**	**0,00**	**0,00**	**0,00**
	TOTALE GENERALE 4. - Rimborso Prestiti	***0,00***	***0,00***	***0,00***	***0,00***	***0,00***	***0,00***
	TOTALE DGN.07.GEN. - SPESE GENERALI	**4.070.856,20**	**486.011,35**	**1.108.285,80**	**4.279.769,51**	**733.394,17**	**431.400,95**
	TOTALE DGN.07. - SERVIZI E AFFARI GENERALI	**4.070.856,20**	**486.011,35**	**1.108.285,80**	**4.279.769,51**	**733.394,17**	**431.400,95**
	DGN.04. - ATTIVITA' AFFERENTI DIREZIONE GENERALE						
	DGN.04.CGS. - CGS MATERA						
	7. - Uscite per conto terzi e partite di giro						
	7.02. - Uscite per conto terzi						
DGN.7.02.99.	Altre uscite per conto terzi	40.000,00	40.000,00	0,00	0,00	0,00	0,00
	TOTALE 7.02. - Uscite per conto terzi	**40.000,00**	**40.000,00**	**0,00**	**0,00**	**0,00**	**0,00**
	TOTALE GENERALE 7. - Uscite per conto terzi e partite di giro	***40.000,00***	***40.000,00***	***0,00***	***0,00***	***0,00***	***0,00***
	TOTALE DGN.04.CGS. - CGS MATERA	**40.000,00**	**40.000,00**	**0,00**	**0,00**	**0,00**	**0,00**
	TOTALE DGN.04. - ATTIVITA' AFFERENTI DIREZIONE	**40.000,00**	**40.000,00**	**0,00**	**0,00**	**0,00**	**0,00**
	DGN.05. - DIREZIONE COORDINAMENTO AMMINISTRATIVO						

AGENZIA SPAZIALE ITALIANA
RENDICONTO FINANZIARIO DECISIONALE - Esercizio 2016

USCITE

		ANNO FINANZIARIO 2016			ANNO FINANZIARIO 2015		
Codice	**Denominazione**	**Residui**	**Competenza (Impegni)**	**Cassa (Pagamenti)**	**Residui**	**Competenza (Impegni)**	**Cassa (Pagamenti)**
	DGN.05.COA. - DIRETTORE COORDINAMENTO AMMINISTRATIVO E U.O. AFFERENTI						
	7. - Uscite per conto terzi e partite di giro						
	7.01. - Uscite per partite di giro						
DGN.7.01.99.	Altre uscite per partite di giro	5.410.406,30	915.381,45	5.682.930,81	0,00	21.391.690,87	709.470,25
	TOTALE 7.01. - Uscite per partite di giro	**5.410.406,30**	**915.381,45**	**5.682.930,81**	**0,00**	**21.391.690,87**	**709.470,25**
	TOTALE GENERALE 7. - Uscite per conto terzi e partite di giro	***5.410.406,30***	***915.381,45***	***5.682.930,81***	***0,00***	***21.391.690,87***	***709.470,25***
	TOTALE DGN.05.COA. - DIRETTORE COORDINAMENTO	**5.410.406,30**	**915.381,45**	**5.682.930,81**	**0,00**	**21.391.690,87**	**709.470,25**
	TOTALE DGN.05. - DIREZIONE COORDINAMENTO	**5.410.406,30**	**915.381,45**	**5.682.930,81**	**0,00**	**21.391.690,87**	**709.470,25**
	DGN.06. - DIREZIONE COORDINAMENTO TECNICO SCIENTIFICO						
	DGN.06.UTN. - TELECOMUNICAZIONI E NAVIGAZIONE						
	7. - Uscite per conto terzi e partite di giro						
	7.02. - Uscite per conto terzi						
DGN.7.02.99.	Altre uscite per conto terzi	2.548.843,72	7.668.798,85	5.119.955,13	0,00	0,00	0,00
	TOTALE 7.02. - Uscite per conto terzi	**2.548.843,72**	**7.668.798,85**	**5.119.955,13**	**0,00**	**0,00**	**0,00**
	TOTALE GENERALE 7. - Uscite per conto terzi e partite di giro	***2.548.843,72***	***7.668.798,85***	***5.119.955,13***	***0,00***	***0,00***	***0,00***
	TOTALE DGN.06.UTN. - TELECOMUNICAZIONI E	**2.548.843,72**	**7.668.798,85**	**5.119.955,13**	**0,00**	**0,00**	**0,00**
	TOTALE DGN.06. - DIREZIONE COORDINAMENTO	**2.548.843,72**	**7.668.798,85**	**5.119.955,13**	**0,00**	**0,00**	**0,00**
	DGN.09. - PARTITE DI GIRO						
	DGN.09.PDG. - PARTITE DI GIRO						
	7. - Uscite per conto terzi e partite di giro						

AGENZIA SPAZIALE ITALIANA
RENDICONTO FINANZIARIO DECISIONALE - Esercizio 2016

USCITE

		ANNO FINANZIARIO 2016			ANNO FINANZIARIO 2015		
Codice	**Denominazione**	**Residui**	**Competenza (Impegni)**	**Cassa (Pagamenti)**	**Residui**	**Competenza (Impegni)**	**Cassa (Pagamenti)**
	7.01. - Uscite per partite di giro						
DGN.7.01.02.	Versamenti di ritenute su Redditi da lavoro dipendente	1.521.420,70	6.616.640,72	6.539.097,16	199.871,09	6.571.217,63	8.207.910,27
DGN.7.01.03.	Versamenti di ritenute su Redditi da lavoro autonomo	0,00	14.053,90	14.053,90	0,00	0,00	0,00
DGN.7.01.99.	Altre uscite per partite di giro	3.129.020,14	9.513.205,00	17.615.239,32	148.852,22	27.572.881,65	27.437.235,10
	TOTALE 7.01. - Uscite per partite di giro	**4.650.440,84**	**16.143.899,62**	**24.168.390,38**	**348.723,31**	**34.144.099,28**	**35.645.145,37**
	7.02. - Uscite per conto terzi						
DGN.7.02.04.	Depositi di/presso terzi	4.623,66	3.000,00	0,00	1.623,66	31.500,00	31.425,00
	TOTALE 7.02. - Uscite per conto terzi	**4.623,66**	**3.000,00**	**0,00**	**1.623,66**	**31.500,00**	**31.425,00**
	TOTALE GENERALE 7. - Uscite per conto terzi e partite di giro	***4.655.064,50***	***16.146.899,62***	***24.168.390,38***	***350.346,97***	***34.175.599,28***	***35.676.570,37***
	TOTALE DGN.09.PDG. - PARTITE DI GIRO	**4.655.064,50**	**16.146.899,62**	**24.168.390,38**	**350.346,97**	**34.175.599,28**	**35.676.570,37**
	TOTALE DGN.09. - PARTITE DI GIRO	**4.655.064,50**	**16.146.899,62**	**24.168.390,38**	**350.346,97**	**34.175.599,28**	**35.676.570,37**
	TOTALE DGN. - ASI-DIREZIONE GENERALE	**278.263.407,63**	**764.889.639,97**	**945.913.565,09**	**160.949.365,46**	**788.333.311,60**	**572.025.378,62**
	Totale delle Uscite	**278.263.407,63**	**764.889.639,97**	**945.913.565,09**	**160.949.365,46**	**788.333.311,60**	**572.025.378,62**
	Riepilogo dei titoli						
	Riepilogo dei titoli Centro Resp. Amm.va						
	Titolo I	170.075.845,90	673.771.970,80	843.260.865,39	115.358.481,80	647.027.836,92	476.171.865,85
	Titolo II	95.421.658,96	66.287.589,25	67.681.423,38	45.187.948,44	85.738.184,53	59.467.472,15
	Titolo III	111.588,25	59.000,00	0,00	52.588,25	0,00	0,00
	Titolo IV	0,00	0,00	0,00	0,00	0,00	0,00
	Titolo VII	12.654.314,52	24.771.079,92	34.971.276,32	350.346,97	55.567.290,15	36.386.040,62
	Totale delle uscite Centro Resp. Amm.va	**278.263.407,63**	**764.889.639,97**	**945.913.565,09**	**160.949.365,46**	**788.333.311,60**	**572.025.378,62**

AGENZIA SPAZIALE ITALIANA
RENDICONTO FINANZIARIO DECISIONALE - Esercizio 2016

USCITE

		ANNO FINANZIARIO 2016			ANNO FINANZIARIO 2015		
Codice	**Denominazione**	**Residui**	**Competenza (Impegni)**	**Cassa (Pagamenti)**	**Residui**	**Competenza (Impegni)**	**Cassa (Pagamenti)**
	Riepilogo delle uscite per titoli dei Centri Resp. Amm.va						
	Titolo I	170.075.845,90	673.771.970,80	843.260.865,39	115.358.481,80	647.027.836,92	476.171.865,85
	Titolo II	95.421.658,96	66.287.589,25	67.681.423,38	45.187.948,44	85.738.184,53	59.467.472,15
	Titolo III	111.588,25	59.000,00	0,00	52.588,25	0,00	0,00
	Titolo IV	0,00	0,00	0,00	0,00	0,00	0,00
	Titolo VII	12.654.314,52	24.771.079,92	34.971.276,32	350.346,97	55.567.290,15	36.386.040,62
	TOTALE	**278.263.407,63**	**764.889.639,97**	**945.913.565,09**	**160.949.365,46**	**788.333.311,60**	**572.025.378,62**

AGENZIA SPAZIALE ITALIANA
RENDICONTO FINANZIARIO GESTIONALE ESERCIZIO 2016

ENTRATE

Capitolo		Gestione della Competenza 2016								
		Previsioni				Somme Accertate			Diff. rispetto alle Previsioni	
Codice	Denominazione	Iniziali	Variazioni		Definitive (3+4-5)	Riscosse	Rimaste da Riscuotere	Totale Accertamenti (7 + 8)	In Più (9 - 6)	In Meno (6 - 9)
			In +	In -						
1	2	3	4	5	6	7	8	9	10	11
	DGN. - ASI-DIREZIONE GENERALE									
	DGN.01. - ENTRATE									
	DGN.01.AEN. - ALTRE ENTRATE									
	2. - Trasferimenti correnti									
	2.01. - Trasferimenti correnti									
	2.01.03. - Trasferimenti correnti da Imprese									
2.01.03.02.	Altri trasferimenti correnti da imprese									
	Totale 2.01.03. - Trasferimenti correnti da Imprese	**0,00**	**0,00**	**0,00**	**0,00**	**0,00**	**0,00**	**0,00**	**0,00**	
	2.01.05. - Trasferimenti correnti dall'Unione Europea e dal Resto del Mondo									
2.01.05.01.	Trasferimenti correnti dall'Unione Europea	340.000,00	1.263.361,87	0,43	1.603.361,44	724.543,37	1.030.818,07	1.755.361,44	152.000,00	
2.01.05.02.	Trasferimenti correnti dal Resto del Mondo	65.000,00	163.724,28	797,60	227.926,68		227.926,68	227.926,68		
	Totale 2.01.05. - Trasferimenti correnti dall'Unione Europea e dal Resto del Mondo	**405.000,00**	**1.427.086,15**	**798,03**	**1.831.288,12**	**724.543,37**	**1.258.744,75**	**1.983.288,12**	**152.000,00**	
	Totale 2.01. - Trasferimenti correnti	**405.000,00**	**1.427.086,15**	**798,03**	**1.831.288,12**	**724.543,37**	**1.258.744,75**	**1.983.288,12**	**152.000,00**	

AGENZIA SPAZIALE ITALIANA
RENDICONTO FINANZIARIO GESTIONALE ESERCIZIO 2016

ENTRATE

Capitolo		Gestione della Competenza 2016								
		Previsioni				Somme Accertate			Diff. rispetto alle Previsioni	
Codice	Denominazione	Iniziali	Variazioni		Definitive (3+4-5)	Riscosse	Rimaste da Riscuotere	Totale Accertamenti (7 + 8)	In Più (9 - 6)	In Meno (6 - 9)
			In +	In -						
1	2	3	4	5	6	7	8	9	10	11
	Totale generale 2. - Trasferimenti correnti	**405.000,00**	**1.427.086,15**	**798,03**	**1.831.288,12**	**724.543,37**	**1.258.744,75**	**1.983.288,12**	**152.000,00**	
	3. - Entrate extratributarie									
	3.05. - Rimborsi e altre entrate correnti									
	3.05.02. - Rimborsi in entrata									
3.05.02.01.	Rimborsi ricevuti per spese di personale (comando, distacco, fuori ruolo, convenzioni, ecc…)	500.000,00			500.000,00	145.941,24		145.941,24		354.058,76
	Totale 3.05.02. - Rimborsi in entrata	**500.000,00**	**0,00**	**0,00**	**500.000,00**	**145.941,24**	**0,00**	**145.941,24**		**354.058,76**
	Totale 3.05. - Rimborsi e altre entrate correnti	**500.000,00**	**0,00**	**0,00**	**500.000,00**	**145.941,24**	**0,00**	**145.941,24**		**354.058,76**
	Totale generale 3. - Entrate extratributarie	**500.000,00**	**0,00**	**0,00**	**500.000,00**	**145.941,24**	**0,00**	**145.941,24**		**354.058,76**
	4. - Entrate in conto capitale									
	4.02. - Contributi agli investimenti									
	4.02.03. - Contributi agli investimenti da Imprese									
4.02.03.01.	Contributi agli investimenti da imprese controllate									

AGENZIA SPAZIALE ITALIANA
RENDICONTO FINANZIARIO GESTIONALE ESERCIZIO 2016

ENTRATE

Capitolo		Gestione della Competenza 2016								
		Previsioni				Somme Accertate			Diff. rispetto alle Previsioni	
Codice	Denominazione	Iniziali	Variazioni		Definitive (3+4-5)	Riscosse	Rimaste da Riscuotere	Totale Accertamenti (7 + 8)	In Più (9 - 6)	In Meno (6 - 9)
			In +	In -						
1	2	3	4	5	6	7	8	9	10	11
4.02.03.02.	Contributi agli investimenti da altre imprese partecipate									
4.02.03.03.	Contributi agli investimenti da altre Imprese									
	Totale 4.02.03. - Contributi agli investimenti da Imprese	0,00	0,00	0,00	0,00	0,00	0,00	0,00	0,00	
	4.02.05. - Contributi agli investimenti dall'Unione Europea e dal Resto del Mondo									
4.02.05.07.	Contributi agli investimenti dal Resto del Mondo									
4.02.05.99.	Altri contributi agli investimenti dall'Unione Europea									
	Totale 4.02.05. - Contributi agli investimenti dall'Unione Europea e dal Resto del Mondo	0,00	0,00	0,00	0,00	0,00	0,00	0,00	0,00	
	Totale 4.02. - Contributi agli investimenti	0,00	0,00	0,00	0,00	0,00	0,00	0,00	0,00	
	Totale generale 4. - Entrate in conto capitale	0,00	0,00	0,00	0,00	0,00	0,00	0,00	0,00	
	6. - Accensione Prestiti									
	6.03. - Accensione mutui e altri finanziamenti a medio lungo termine									
	6.03.01. - Finanziamenti a medio lungo termine									

ENTRATE

Capitolo		Gestione della Competenza 2016								
		Previsioni				Somme Accertate			Diff. rispetto alle Previsioni	
Codice	Denominazione	Iniziali	Variazioni In +	Variazioni In -	Definitive (3+4-5)	Riscosse	Rimaste da Riscuotere	Totale Accertamenti (7 + 8)	In Più (9 - 6)	In Meno (6 - 9)
1	2	3	4	5	6	7	8	9	10	11
6.03.01.06.	Accensione mutui e altri finanziamenti a medio lungo termine da altri soggetti con controparte non residente	52.000.000,00			52.000.000,00	52.000.000,00		52.000.000,00		
	Totale 6.03.01. - Finanziamenti a medio lungo termine	**52.000.000,00**	**0,00**	**0,00**	**52.000.000,00**	**52.000.000,00**	**0,00**	**52.000.000,00**	**0,00**	
	Totale 6.03. - Accensione mutui e altri finanziamenti a medio lungo termine	**52.000.000,00**	**0,00**	**0,00**	**52.000.000,00**	**52.000.000,00**	**0,00**	**52.000.000,00**	**0,00**	
	Totale generale 6. - Accensione Prestiti	**52.000.000,00**	**0,00**	**0,00**	**52.000.000,00**	**52.000.000,00**	**0,00**	**52.000.000,00**	**0,00**	
	Totale DGN.01.AEN. - ALTRE ENTRATE	**52.905.000,00**	**1.427.086,15**	**798,03**	**54.331.288,12**	**52.870.484,61**	**1.258.744,75**	**54.129.229,36**		**202.058,76**
	DGN.01.CRI. - CONTRIBUTI DA PARTE DI ISTITUTI DIVERSI DALLO STATO									
	2. - Trasferimenti correnti									
	2.01. - Trasferimenti correnti									
	2.01.01. - Trasferimenti correnti da Amministrazioni pubbliche									
2.01.01.02.	Trasferimenti correnti da Amministrazioni Locali									
	Totale 2.01.01. - Trasferimenti correnti da Amministrazioni pubbliche	**0,00**	**0,00**	**0,00**	**0,00**	**0,00**	**0,00**	**0,00**	**0,00**	

ENTRATE

Capitolo		Gestione della Competenza 2016								
		Previsioni				Somme Accertate			Diff. rispetto alle Previsioni	
Codice	Denominazione	Iniziali	Variazioni In +	Variazioni In -	Definitive (3+4-5)	Riscosse	Rimaste da Riscuotere	Totale Accertamenti (7 + 8)	In Più (9 - 6)	In Meno (6 - 9)
1	2	3	4	5	6	7	8	9	10	11
	Totale 2.01. - Trasferimenti correnti	0,00	0,00	0,00	0,00	0,00	0,00	0,00	0,00	
	Totale generale 2. - Trasferimenti correnti	0,00	0,00	0,00	0,00	0,00	0,00	0,00	0,00	
	4. - Entrate in conto capitale									
	4.02. - Contributi agli investimenti									
	4.02.01. - Contributi agli investimenti da amministrazioni pubbliche									
4.02.01.01.	Contributi agli investimenti da Amministrazioni Centrali									
	Totale 4.02.01. - Contributi agli investimenti da amministrazioni pubbliche	0,00	0,00	0,00	0,00	0,00	0,00	0,00	0,00	
	Totale 4.02. - Contributi agli investimenti	0,00	0,00	0,00	0,00	0,00	0,00	0,00	0,00	
	Totale generale 4. - Entrate in conto capitale	0,00	0,00	0,00	0,00	0,00	0,00	0,00	0,00	
	Totale DGN.01.CRI. - CONTRIBUTI DA PARTE DI ISTITUTI DIVERSI DALLO STATO	0,00	0,00	0,00	0,00	0,00	0,00	0,00	0,00	
	DGN.01.CRS. - CONTRIBUTI DA PARTE DELLO STATO									
	2. - Trasferimenti correnti									

AGENZIA SPAZIALE ITALIANA
RENDICONTO FINANZIARIO GESTIONALE ESERCIZIO 2016

ENTRATE

Capitolo		Gestione della Competenza 2016								
		Previsioni				Somme Accertate			Diff. rispetto alle Previsioni	
Codice	Denominazione	Iniziali	Variazioni In +	Variazioni In -	Definitive (3+4-5)	Riscosse	Rimaste da Riscuotere	Totale Accertamenti (7 + 8)	In Più (9 - 6)	In Meno (6 - 9)
1	2	3	4	5	6	7	8	9	10	11
	2.01. - Trasferimenti correnti									
	2.01.01. - Trasferimenti correnti da Amministrazioni pubbliche									
2.01.01.01.	Trasferimenti correnti da Amministrazioni Centrali	622.044.790,00	46.667.336,00		668.712.126,00	633.943.855,82	35.140.000,00	669.083.855,82	371.729,82	
	Totale 2.01.01. - Trasferimenti correnti da Amministrazioni pubbliche	**622.044.790,00**	**46.667.336,00**	**0,00**	**668.712.126,00**	**633.943.855,82**	**35.140.000,00**	**669.083.855,82**	**371.729,82**	
	Totale 2.01. - Trasferimenti correnti	**622.044.790,00**	**46.667.336,00**	**0,00**	**668.712.126,00**	**633.943.855,82**	**35.140.000,00**	**669.083.855,82**	**371.729,82**	
	Totale generale 2. - Trasferimenti correnti	**622.044.790,00**	**46.667.336,00**	**0,00**	**668.712.126,00**	**633.943.855,82**	**35.140.000,00**	**669.083.855,82**	**371.729,82**	
	4. - Entrate in conto capitale									
	4.02. - Contributi agli investimenti									
	4.02.01. - Contributi agli investimenti da amministrazioni pubbliche									
4.02.01.01.	Contributi agli investimenti da Amministrazioni Centrali									
	Totale 4.02.01. - Contributi agli investimenti da amministrazioni pubbliche	**0,00**	**0,00**	**0,00**	**0,00**	**0,00**	**0,00**	**0,00**	**0,00**	
	Totale 4.02. - Contributi agli investimenti	**0,00**	**0,00**	**0,00**	**0,00**	**0,00**	**0,00**	**0,00**	**0,00**	

AGENZIA SPAZIALE ITALIANA
RENDICONTO FINANZIARIO GESTIONALE ESERCIZIO 2016

ENTRATE

Capitolo		Gestione della Competenza 2016								
		Previsioni				Somme Accertate			Diff. rispetto alle Previsioni	
Codice	Denominazione	Iniziali	Variazioni In +	Variazioni In -	Definitive (3+4-5)	Riscosse	Rimaste da Riscuotere	Totale Accertamenti (7 + 8)	In Più (9 - 6)	In Meno (6 - 9)
1	2	3	4	5	6	7	8	9	10	11
	Totale generale 4. - Entrate in conto capitale	**0,00**	**0,00**	**0,00**	**0,00**	**0,00**	**0,00**	**0,00**	**0,00**	
	Totale DGN.01.CRS. - CONTRIBUTI DA PARTE DELLO STATO	**622.044.790,00**	**46.667.336,00**	**0,00**	**668.712.126,00**	**633.943.855,82**	**35.140.000,00**	**669.083.855,82**	**371.729,82**	
	DGN.01.POS. - POSTE									
	3. - Entrate extratributarie									
	3.05. - Rimborsi e altre entrate correnti									
	3.05.02. - Rimborsi in entrata									
3.05.02.03.	Entrate da rimborsi, recuperi e restituzioni di somme non dovute o incassate in eccesso	5.851.651,11			5.851.651,11	5.851.651,11		5.851.651,11		
	Totale 3.05.02. - Rimborsi in entrata	**5.851.651,11**	**0,00**	**0,00**	**5.851.651,11**	**5.851.651,11**	**0,00**	**5.851.651,11**	**0,00**	
	3.05.99. - Altre entrate correnti n.a.c.									
3.05.99.99.	Altre entrate correnti n.a.c.	1.300.000,00			1.300.000,00	1.067.888,51	227.666,46	1.295.554,97		4.445,03
	Totale 3.05.99. - Altre entrate correnti n.a.c.	**1.300.000,00**	**0,00**	**0,00**	**1.300.000,00**	**1.067.888,51**	**227.666,46**	**1.295.554,97**		**4.445,03**
	Totale 3.05. - Rimborsi e altre entrate correnti	**7.151.651,11**	**0,00**	**0,00**	**7.151.651,11**	**6.919.539,62**	**227.666,46**	**7.147.206,08**		**4.445,03**
	Totale generale 3. - Entrate extratributarie	**7.151.651,11**	**0,00**	**0,00**	**7.151.651,11**	**6.919.539,62**	**227.666,46**	**7.147.206,08**		**4.445,03**

AGENZIA SPAZIALE ITALIANA
RENDICONTO FINANZIARIO GESTIONALE ESERCIZIO 2016

ENTRATE

Capitolo		Gestione della Competenza 2016								
		Previsioni				Somme Accertate			Diff. rispetto alle Previsioni	
Codice	Denominazione	Iniziali	Variazioni		Definitive (3+4-5)	Riscosse	Rimaste da Riscuotere	Totale Accertamenti (7 + 8)	In Più (9 - 6)	In Meno (6 - 9)
			In +	In -						
1	2	3	4	5	6	7	8	9	10	11
	Totale DGN.01.POS. - POSTE	**7.151.651,11**	**0,00**	**0,00**	**7.151.651,11**	**6.919.539,62**	**227.666,46**	**7.147.206,08**		**4.445,03**
	DGN.01.PRO. - PROVENTI									
	3. - Entrate extratributarie									
	3.01. - Vendita di beni e servizi e proventi derivanti dalla gestione dei beni									
	3.01.02. - Entrate dalla vendita e dall'erogazione di servizi									
3.01.02.01.	Entrate dalla vendita di servizi	3.200.000,00			3.200.000,00	1.036.120,00	1.429.910,00	2.466.030,00		733.970,00
	Totale 3.01.02. - Entrate dalla vendita e dall'erogazione di servizi	**3.200.000,00**	**0,00**	**0,00**	**3.200.000,00**	**1.036.120,00**	**1.429.910,00**	**2.466.030,00**		**733.970,00**
	Totale 3.01. - Vendita di beni e servizi e proventi derivanti dalla gestione dei beni	**3.200.000,00**	**0,00**	**0,00**	**3.200.000,00**	**1.036.120,00**	**1.429.910,00**	**2.466.030,00**		**733.970,00**
	3.04. - Altre entrate da redditi da capitale									
	3.04.02. - Entrate derivanti dalla distribuzione di dividendi									
3.04.02.03.	Entrate derivanti dalla distribuzione di dividendi da altre imprese		369.344,52		369.344,52	369.344,52		369.344,52		
	Totale 3.04.02. - Entrate derivanti dalla distribuzione di dividendi	**0,00**	**369.344,52**	**0,00**	**369.344,52**	**369.344,52**	**0,00**	**369.344,52**	**0,00**	

ENTRATE

Capitolo		Gestione della Competenza 2016								
		Previsioni				Somme Accertate			Diff. rispetto alle Previsioni	
Codice	Denominazione	Iniziali	Variazioni In +	Variazioni In -	Definitive (3+4-5)	Riscosse	Rimaste da Riscuotere	Totale Accertamenti (7 + 8)	In Più (9 - 6)	In Meno (6 - 9)
1	2	3	4	5	6	7	8	9	10	11
	Totale 3.04. - Altre entrate da redditi da capitale	0,00	369.344,52	0,00	369.344,52	369.344,52	0,00	369.344,52	0,00	
	Totale generale 3. - Entrate extratributarie	3.200.000,00	369.344,52	0,00	3.569.344,52	1.405.464,52	1.429.910,00	2.835.374,52		733.970,00
	4. - Entrate in conto capitale									
	4.04. - Entrate da alienazione di beni materiali e immateriali									
	4.04.01. - Alienazione di beni materiali									
4.04.01.01.	Alienazione di Mezzi di trasporto ad uso civile, di sicurezza e ordine pubblico									
4.04.01.03.	Alienazione di mobili e arredi									
4.04.01.04.	Alienazione di impianti e macchinari									
4.04.01.05.	Alienazione di attrezzature									
4.04.01.06.	Alienazione di macchine per ufficio									
4.04.01.07.	Alienazione di hardware									
4.04.01.08.	Alienazione di Beni immobili									
4.04.01.99.	Alienazione di altri beni materiali									
	Totale 4.04.01. - Alienazione di beni materiali	0,00	0,00	0,00	0,00	0,00	0,00	0,00	0,00	

ENTRATE

Capitolo		Gestione della Competenza 2016								
		Previsioni				Somme Accertate			Diff. rispetto alle Previsioni	
Codice	Denominazione	Iniziali	Variazioni In +	Variazioni In -	Definitive (3+4-5)	Riscosse	Rimaste da Riscuotere	Totale Accertamenti (7 + 8)	In Più (9 - 6)	In Meno (6 - 9)
1	2	3	4	5	6	7	8	9	10	11
	4.04.02. - Cessione di Terreni e di beni materiali non prodotti									
4.04.02.01.	Cessione di Terreni									
	Totale 4.04.02. - Cessione di Terreni e di beni materiali non prodotti	0,00	0,00	0,00	0,00	0,00	0,00	0,00	0,00	
	Totale 4.04. - Entrate da alienazione di beni materiali e immateriali	0,00	0,00	0,00	0,00	0,00	0,00	0,00	0,00	
	Totale generale 4. - Entrate in conto capitale	0,00	0,00	0,00	0,00	0,00	0,00	0,00	0,00	
	Totale DGN.01.PRO. - PROVENTI	**3.200.000,00**	**369.344,52**	**0,00**	**3.569.344,52**	**1.405.464,52**	**1.429.910,00**	**2.835.374,52**		**733.970,00**
	Totale DGN.01. - ENTRATE	**685.301.441,11**	**48.463.766,67**	**798,03**	**733.764.409,75**	**695.139.344,57**	**38.056.321,21**	**733.195.665,78**		**568.743,97**
	DGN.04. - ATTIVITA' AFFERENTI DIREZIONE GENERALE									
	DGN.04.CGS. - CGS MATERA									
	2. - Trasferimenti correnti									
	2.01. - Trasferimenti correnti									
	2.01.01. - Trasferimenti correnti da Amministrazioni pubbliche									
2.01.01.01.	Trasferimenti correnti da Amministrazioni Centrali					979.554,00		979.554,00	979.554,00	
	Totale 2.01.01. - Trasferimenti correnti da Amministrazioni	0,00	0,00	0,00	0,00	979.554,00	0,00	979.554,00	979.554,00	

ENTRATE

Capitolo		Gestione della Competenza 2016								
		Previsioni				Somme Accertate			Diff. rispetto alle Previsioni	
Codice	Denominazione	Iniziali	Variazioni In +	Variazioni In -	Definitive (3+4-5)	Riscosse	Rimaste da Riscuotere	Totale Accertamenti (7 + 8)	In Più (9 - 6)	In Meno (6 - 9)
1	2	3	4	5	6	7	8	9	10	11
	pubbliche									
	Totale 2.01. - Trasferimenti correnti	0,00	0,00	0,00	0,00	979.554,00	0,00	979.554,00	979.554,00	
	Totale generale 2. - Trasferimenti correnti	0,00	0,00	0,00	0,00	979.554,00	0,00	979.554,00	979.554,00	
	9. - Entrate per conto terzi e partite di giro									
	9.02. - Entrate per conto terzi									
	9.02.99. - Altre entrate per conto terzi									
9.02.99.99.	Altre entrate per conto terzi		40.000,00		40.000,00	40.000,00		40.000,00		
	Totale 9.02.99. - Altre entrate per conto terzi	0,00	40.000,00	0,00	40.000,00	40.000,00	0,00	40.000,00	0,00	
	Totale 9.02. - Entrate per conto terzi	0,00	40.000,00	0,00	40.000,00	40.000,00	0,00	40.000,00	0,00	
	Totale generale 9. - Entrate per conto terzi e partite di giro	0,00	40.000,00	0,00	40.000,00	40.000,00	0,00	40.000,00	0,00	
	Totale DGN.04.CGS. - CGS MATERA	0,00	40.000,00	0,00	40.000,00	1.019.554,00	0,00	1.019.554,00	979.554,00	
	Totale DGN.04. - ATTIVITA' AFFERENTI DIREZIONE GENERALE	0,00	40.000,00	0,00	40.000,00	1.019.554,00	0,00	1.019.554,00	979.554,00	
	DGN.05. - DIREZIONE COORDINAMENTO									

ENTRATE

Capitolo		Gestione della Competenza 2016								
		Previsioni				Somme Accertate			Diff. rispetto alle Previsioni	
Codice	Denominazione	Iniziali	Variazioni In +	Variazioni In -	Definitive (3+4-5)	Riscosse	Rimaste da Riscuotere	Totale Accertamenti (7 + 8)	In Più (9 - 6)	In Meno (6 - 9)
1	2	3	4	5	6	7	8	9	10	11
	AMMINISTRATIVO									
	DGN.05.COA. - DIRETTORE COORDINAMENTO AMMINISTRATIVO E U.O. AFFERENTI									
	9. - Entrate per conto terzi e partite di giro									
	9.01. - Entrate per partite di giro									
	9.01.99. - Altre entrate per partite di giro									
9.01.99.99.	Altre entrate per partite di giro diverse		915.381,45		915.381,45	824.040,20	91.341,25	915.381,45		
	Totale 9.01.99. - Altre entrate per partite di giro	**0,00**	**915.381,45**	**0,00**	**915.381,45**	**824.040,20**	**91.341,25**	**915.381,45**	**0,00**	
	Totale 9.01. - Entrate per partite di giro	**0,00**	**915.381,45**	**0,00**	**915.381,45**	**824.040,20**	**91.341,25**	**915.381,45**	**0,00**	
	Totale generale 9. - Entrate per conto terzi e partite di giro	**0,00**	**915.381,45**	**0,00**	**915.381,45**	**824.040,20**	**91.341,25**	**915.381,45**	**0,00**	
	Totale DGN.05.COA. - DIRETTORE COORDINAMENTO AMMINISTRATIVO E U.O. AFFERENTI	**0,00**	**915.381,45**	**0,00**	**915.381,45**	**824.040,20**	**91.341,25**	**915.381,45**	**0,00**	
	Totale DGN.05. - DIREZIONE COORDINAMENTO AMMINISTRATIVO	**0,00**	**915.381,45**	**0,00**	**915.381,45**	**824.040,20**	**91.341,25**	**915.381,45**	**0,00**	
	DGN.06. - DIREZIONE									

ENTRATE

Capitolo		Gestione della Competenza 2016								
		Previsioni				Somme Accertate			Diff. rispetto alle Previsioni	
Codice	Denominazione	Iniziali	Variazioni In +	Variazioni In -	Definitive (3+4-5)	Riscosse	Rimaste da Riscuotere	Totale Accertamenti (7 + 8)	In Più (9 - 6)	In Meno (6 - 9)
1	2	3	4	5	6	7	8	9	10	11
	COORDINAMENTO TECNICO SCIENTIFICO									
	DGN.06.UTN. - TELECOMUNICAZIONI E NAVIGAZIONE									
	2. - Trasferimenti correnti									
	2.01. - Trasferimenti correnti									
	2.01.05. - Trasferimenti correnti dall'Unione Europea e dal Resto del Mondo									
2.01.05.01.	Trasferimenti correnti dall'Unione Europea		333.358,97		333.358,97	648.171,47		648.171,47	314.812,50	
	Totale 2.01.05. - Trasferimenti correnti dall'Unione Europea e dal Resto del Mondo	**0,00**	**333.358,97**	**0,00**	**333.358,97**	**648.171,47**	**0,00**	**648.171,47**	**314.812,50**	
	Totale 2.01. - Trasferimenti correnti	**0,00**	**333.358,97**	**0,00**	**333.358,97**	**648.171,47**	**0,00**	**648.171,47**	**314.812,50**	
	Totale generale 2. - Trasferimenti correnti	**0,00**	**333.358,97**	**0,00**	**333.358,97**	**648.171,47**	**0,00**	**648.171,47**	**314.812,50**	
	4. - Entrate in conto capitale									
	4.02. - Contributi agli investimenti									
	4.02.05. - Contributi agli investimenti dall'Unione Europea e									

ENTRATE

Capitolo		Gestione della Competenza 2016								
		Previsioni				Somme Accertate			Diff. rispetto alle Previsioni	
Codice	Denominazione	Iniziali	Variazioni In +	Variazioni In -	Definitive (3+4-5)	Riscosse	Rimaste da Riscuotere	Totale Accertamenti (7 + 8)	In Più (9 - 6)	In Meno (6 - 9)
1	2	3	4	5	6	7	8	9	10	11
	dal Resto del Mondo									
4.02.05.99.	Altri contributi agli investimenti dall'Unione Europea									
	Totale 4.02.05. - Contributi agli investimenti dall'Unione Europea e dal Resto del Mondo	0,00	0,00	0,00	0,00	0,00	0,00	0,00	0,00	
	Totale 4.02. - Contributi agli investimenti	0,00	0,00	0,00	0,00	0,00	0,00	0,00	0,00	
	Totale generale 4. - Entrate in conto capitale	0,00	0,00	0,00	0,00	0,00	0,00	0,00	0,00	
	9. - Entrate per conto terzi e partite di giro									
	9.02. - Entrate per conto terzi									
	9.02.99. - Altre entrate per conto terzi									
9.02.99.99.	Altre entrate per conto terzi		7.668.798,85		7.668.798,85	7.668.798,85		7.668.798,85		
	Totale 9.02.99. - Altre entrate per conto terzi	0,00	7.668.798,85	0,00	7.668.798,85	7.668.798,85	0,00	7.668.798,85	0,00	
	Totale 9.02. - Entrate per conto terzi	0,00	7.668.798,85	0,00	7.668.798,85	7.668.798,85	0,00	7.668.798,85	0,00	
	Totale generale 9. - Entrate per conto terzi e partite di giro	0,00	7.668.798,85	0,00	7.668.798,85	7.668.798,85	0,00	7.668.798,85	0,00	
	Totale DGN.06.UTN. - TELECOMUNICAZIONI E NAVIGAZIONE	0,00	8.002.157,82	0,00	8.002.157,82	8.316.970,32	0,00	8.316.970,32	314.812,50	

ENTRATE

Capitolo		Gestione della Competenza 2016								
		Previsioni				Somme Accertate			Diff. rispetto alle Previsioni	
Codice	Denominazione	Iniziali	Variazioni In +	Variazioni In -	Definitive (3+4-5)	Riscosse	Rimaste da Riscuotere	Totale Accertamenti (7 + 8)	In Più (9 - 6)	In Meno (6 - 9)
1	2	3	4	5	6	7	8	9	10	11
	Totale DGN.06. - DIREZIONE COORDINAMENTO TECNICO SCIENTIFICO	**0,00**	**8.002.157,82**	**0,00**	**8.002.157,82**	**8.316.970,32**	**0,00**	**8.316.970,32**	**314.812,50**	
	DGN.09. - PARTITE DI GIRO									
	DGN.09.PDG. - PARTITE DI GIRO									
	9. - Entrate per conto terzi e partite di giro									
	9.01. - Entrate per partite di giro									
	9.01.02. - Ritenute su redditi da lavoro dipendente									
9.01.02.01.	Ritenute erariali su redditi da lavoro dipendente per conto terzi	7.069.400,00			7.069.400,00	4.762.545,20	5.835,68	4.768.380,88		2.301.019,12
9.01.02.02.	Ritenute previdenziali e assistenziali su redditi da lavoro dipendente per conto terzi	1.953.500,00	10.268,40	4.193,90	1.959.574,50	1.571.187,92		1.571.187,92		388.386,58
9.01.02.99.	Altre ritenute al personale dipendente per conto di terzi	300.000,00			300.000,00	242.030,87	35.041,05	277.071,92		22.928,08
	Totale 9.01.02. - Ritenute su redditi da lavoro dipendente	**9.322.900,00**	**10.268,40**	**4.193,90**	**9.328.974,50**	**6.575.763,99**	**40.876,73**	**6.616.640,72**		**2.712.333,78**
	9.01.03. - Ritenute su redditi da lavoro autonomo									
9.01.03.01.	Ritenute erariali su redditi da lavoro autonomo per conto terzi	10.000,00	4.053,90		14.053,90	14.053,90		14.053,90		
9.01.03.02.	Ritenute previdenziali e assistenziali su redditi da lavoro autonomo per conto terzi	1.600,00			1.600,00					1.600,00

AGENZIA SPAZIALE ITALIANA
RENDICONTO FINANZIARIO GESTIONALE ESERCIZIO 2016

ENTRATE

Capitolo		Gestione della Competenza 2016								
		Previsioni				Somme Accertate			Diff. rispetto alle Previsioni	
Codice	Denominazione	Iniziali	Variazioni In +	Variazioni In -	Definitive (3+4-5)	Riscosse	Rimaste da Riscuotere	Totale Accertamenti (7 + 8)	In Più (9 - 6)	In Meno (6 - 9)
1	2	3	4	5	6	7	8	9	10	11
	Totale 9.01.03. - Ritenute su redditi da lavoro autonomo	**11.600,00**	**4.053,90**	**0,00**	**15.653,90**	**14.053,90**	**0,00**	**14.053,90**		**1.600,00**
	9.01.99. - Altre entrate per partite di giro									
9.01.99.01.	Entrate a seguito di spese non andate a buon fine		69.561,30		69.561,30	69.561,30		69.561,30		
9.01.99.03.	Rimborso di fondi economali e carte aziendali	160.000,00			160.000,00	10.000,00		10.000,00		150.000,00
9.01.99.99.	Altre entrate per partite di giro diverse	30.083.500,00	140,00	160.902,55	29.922.737,45	508.987,51	8.924.656,19	9.433.643,70		20.489.093,75
	Totale 9.01.99. - Altre entrate per partite di giro	**30.243.500,00**	**69.701,30**	**160.902,55**	**30.152.298,75**	**588.548,81**	**8.924.656,19**	**9.513.205,00**		**20.639.093,75**
	Totale 9.01. - Entrate per partite di giro	**39.578.000,00**	**84.023,60**	**165.096,45**	**39.496.927,15**	**7.178.366,70**	**8.965.532,92**	**16.143.899,62**		**23.353.027,53**
	9.02. - Entrate per conto terzi									
	9.02.04. - Depositi di/presso terzi									
9.02.04.01.	Costituzione di depositi cauzionali o contrattuali di terzi	553.000,00			553.000,00	3.000,00		3.000,00		550.000,00
	Totale 9.02.04. - Depositi di/presso terzi	**553.000,00**	**0,00**	**0,00**	**553.000,00**	**3.000,00**	**0,00**	**3.000,00**		**550.000,00**
	Totale 9.02. - Entrate per conto terzi	**553.000,00**	**0,00**	**0,00**	**553.000,00**	**3.000,00**	**0,00**	**3.000,00**		**550.000,00**
	Totale generale 9. - Entrate per conto terzi e partite di giro	**40.131.000,00**	**84.023,60**	**165.096,45**	**40.049.927,15**	**7.181.366,70**	**8.965.532,92**	**16.146.899,62**		**23.903.027,53**

AGENZIA SPAZIALE ITALIANA
RENDICONTO FINANZIARIO GESTIONALE ESERCIZIO 2016

ENTRATE

Capitolo		Gestione della Competenza 2016								
		Previsioni				Somme Accertate			Diff. rispetto alle Previsioni	
Codice	Denominazione	Iniziali	Variazioni		Definitive (3+4-5)	Riscosse	Rimaste da Riscuotere	Totale Accertamenti (7 + 8)	In Più (9 - 6)	In Meno (6 - 9)
			In +	In -						
1	2	3	4	5	6	7	8	9	10	11
	Totale DGN.09.PDG. - PARTITE DI GIRO	40.131.000,00	84.023,60	165.096,45	40.049.927,15	7.181.366,70	8.965.532,92	16.146.899,62		23.903.027,53
	Totale DGN.09. - PARTITE DI GIRO	40.131.000,00	84.023,60	165.096,45	40.049.927,15	7.181.366,70	8.965.532,92	16.146.899,62		23.903.027,53
	Totale DGN. - ASI-DIREZIONE GENERALE	725.432.441,11	57.505.329,54	165.894,48	782.771.876,17	712.481.275,79	47.113.195,38	759.594.471,17		23.177.405,00

ENTRATE

Capitolo		Gestione della Competenza 2016								
		Previsioni				Somme Accertate			Diff. rispetto alle Previsioni	
Codice	Denominazione	Iniziali	Variazioni		Definitive (3+4-5)	Riscosse	Rimaste da Riscuotere	Totale Accertamenti (7 + 8)	In Più (9 - 6)	In Meno (6 - 9)
			In +	In -						
1	2	3	4	5	6	7	8	9	10	11
	Riepilogo dei Titoli									
	Riepilogo dei titoli Centro Resp. Amm.va ALTRE ENTRATE									
	Titolo II	405.000,00	1.427.086,15	798,03	1.831.288,12	724.543,37	1.258.744,75	1.983.288,12	152.000,00	0,00
	Titolo III	500.000,00	0,00	0,00	500.000,00	145.941,24	0,00	145.941,24	0,00	354.058,76
	Titolo IV	0,00	0,00	0,00	0,00	0,00	0,00	0,00	0,00	0,00
	Titolo VI	52.000.000,00	0,00	0,00	52.000.000,00	52.000.000,00	0,00	52.000.000,00	0,00	0,00
	Totale delle entrate Centro Resp. Amm.va ALTRE ENTRATE	**52.905.000,00**	**1.427.086,15**	**798,03**	**54.331.288,12**	**52.870.484,61**	**1.258.744,75**	**54.129.229,36**	**0,00**	**202.058,76**
	Riepilogo dei titoli Centro Resp. Amm.va CONTRIBUTI DA PARTE DI ISTITUTI DIVERSI DALLO STATO									
	Titolo II	0,00	0,00	0,00	0,00	0,00	0,00	0,00	0,00	0,00
	Titolo IV	0,00	0,00	0,00	0,00	0,00	0,00	0,00	0,00	0,00
	Totale delle entrate Centro Resp. Amm.va CONTRIBUTI DA PARTE DI ISTITUTI DIVERSI DALLO STATO	**0,00**	**0,00**	**0,00**	**0,00**	**0,00**	**0,00**	**0,00**	**0,00**	**0,00**
	Riepilogo dei titoli Centro Resp. Amm.va CONTRIBUTI DA PARTE DELLO STATO									
	Titolo II	622.044.790,00	46.667.336,00	0,00	668.712.126,00	633.943.855,82	35.140.000,00	669.083.855,82	371.729,82	0,00
	Titolo IV	0,00	0,00	0,00	0,00	0,00	0,00	0,00	0,00	0,00

ENTRATE

Capitolo		Gestione della Competenza 2016								
		Previsioni				Somme Accertate			Diff. rispetto alle Previsioni	
Codice	Denominazione	Iniziali	Variazioni In +	Variazioni In -	Definitive (3+4-5)	Riscosse	Rimaste da Riscuotere	Totale Accertamenti (7 + 8)	In Più (9 - 6)	In Meno (6 - 9)
1	2	3	4	5	6	7	8	9	10	11
	Totale delle entrate Centro Resp. Amm.va CONTRIBUTI DA PARTE DELLO STATO	**622.044.790,00**	**46.667.336,00**	**0,00**	**668.712.126,00**	**633.943.855,82**	**35.140.000,00**	**669.083.855,82**	**371.729,82**	**0,00**
	Riepilogo dei titoli Centro Resp. Amm.va POSTE									
	Titolo III	7.151.651,11	0,00	0,00	7.151.651,11	6.919.539,62	227.666,46	7.147.206,08	0,00	4.445,03
	Totale delle entrate Centro Resp. Amm.va POSTE	**7.151.651,11**	**0,00**	**0,00**	**7.151.651,11**	**6.919.539,62**	**227.666,46**	**7.147.206,08**	**0,00**	**4.445,03**
	Riepilogo dei titoli Centro Resp. Amm.va PROVENTI									
	Titolo III	3.200.000,00	369.344,52	0,00	3.569.344,52	1.405.464,52	1.429.910,00	2.835.374,52	0,00	733.970,00
	Titolo IV	0,00	0,00	0,00	0,00	0,00	0,00	0,00	0,00	0,00
	Totale delle entrate Centro Resp. Amm.va PROVENTI	**3.200.000,00**	**369.344,52**	**0,00**	**3.569.344,52**	**1.405.464,52**	**1.429.910,00**	**2.835.374,52**	**0,00**	**733.970,00**
	Riepilogo dei titoli Centro Resp. Amm.va CGS MATERA									
	Titolo II	0,00	0,00	0,00	0,00	979.554,00	0,00	979.554,00	979.554,00	0,00
	Titolo IX	0,00	40.000,00	0,00	40.000,00	40.000,00	0,00	40.000,00	0,00	0,00
	Totale delle entrate Centro Resp. Amm.va CGS MATERA	**0,00**	**40.000,00**	**0,00**	**40.000,00**	**1.019.554,00**	**0,00**	**1.019.554,00**	**979.554,00**	**0,00**
	Riepilogo dei titoli Centro Resp. Amm.va DIRETTORE COORDINAMENTO AMMINISTRATIVO E U.O. AFFERENTI									
	Titolo IX	0,00	915.381,45	0,00	915.381,45	824.040,20	91.341,25	915.381,45	0,00	0,00
	Totale delle entrate Centro	**0,00**	**915.381,45**	**0,00**	**915.381,45**	**824.040,20**	**91.341,25**	**915.381,45**	**0,00**	**0,00**

AGENZIA SPAZIALE ITALIANA
RENDICONTO FINANZIARIO GESTIONALE ESERCIZIO 2016

ENTRATE

Capitolo		Gestione della Competenza 2016								
		Previsioni				Somme Accertate			Diff. rispetto alle Previsioni	
Codice	Denominazione	Iniziali	Variazioni In +	Variazioni In -	Definitive (3+4-5)	Riscosse	Rimaste da Riscuotere	Totale Accertamenti (7 + 8)	In Più (9 - 6)	In Meno (6 - 9)
1	2	3	4	5	6	7	8	9	10	11
	Resp. Amm.va DIRETTORE COORDINAMENTO AMMINISTRATIVO E U.O. AFFERENTI									
	Riepilogo dei titoli Centro Resp. Amm.va TELECOMUNICAZIONI E NAVIGAZIONE									
	Titolo II	0,00	333.358,97	0,00	333.358,97	648.171,47	0,00	648.171,47	314.812,50	0,00
	Titolo IV	0,00	0,00	0,00	0,00	0,00	0,00	0,00	0,00	0,00
	Titolo IX	0,00	7.668.798,85	0,00	7.668.798,85	7.668.798,85	0,00	7.668.798,85	0,00	0,00
	Totale delle entrate Centro Resp. Amm.va TELECOMUNICAZIONI E NAVIGAZIONE	**0,00**	**8.002.157,82**	**0,00**	**8.002.157,82**	**8.316.970,32**	**0,00**	**8.316.970,32**	**314.812,50**	**0,00**
	Riepilogo dei titoli Centro Resp. Amm.va PARTITE DI GIRO									
	Titolo IX	40.131.000,00	84.023,60	165.096,45	40.049.927,15	7.181.366,70	8.965.532,92	16.146.899,62	0,00	23.903.027,53
	Totale delle entrate Centro Resp. Amm.va PARTITE DI GIRO	**40.131.000,00**	**84.023,60**	**165.096,45**	**40.049.927,15**	**7.181.366,70**	**8.965.532,92**	**16.146.899,62**	**0,00**	**23.903.027,53**
	Totale delle Entrate	**725.432.441,11**	**57.505.329,54**	**165.894,48**	**782.771.876,17**	**712.481.275,79**	**47.113.195,38**	**759.594.471,17**		**23.177.405,00**
	Avanzo Ammin. Applicato	**43.525.150,64**	**96.183.348,13**		**139.708.498,77**					**139.708.498,77**
	Disavanzo Finanziario							**5.295.168,80**	**5.295.168,80**	

AGENZIA SPAZIALE ITALIANA
RENDICONTO FINANZIARIO GESTIONALE ESERCIZIO 2016

ENTRATE

Capitolo		Gestione della Competenza 2016								
		Previsioni				Somme Accertate			Diff. rispetto alle Previsioni	
Codice	Denominazione	Iniziali	Variazioni		Definitive (3+4-5)	Riscosse	Rimaste da Riscuotere	Totale Accertamenti (7 + 8)	In Più (9 - 6)	In Meno (6 - 9)
			In +	In -						
1	2	3	4	5	6	7	8	9	10	11
	Disavanzo di Cassa									
	Totale a Pareggio	768.957.591,75	153.688.677,67	165.894,48	922.480.374,94	712.481.275,79	47.113.195,38	764.889.639,97		157.590.734,97

USCITE

Capitolo		Gestione della Competenza 2016								
		Previsioni				Somme Impegnate			Diff. rispetto alle Previsioni	
Codice	Denominazione	Iniziali	Variazioni In +	Variazioni In -	Definitive (3+4-5)	Pagate	Rimaste da Pagare	Totale Impegni (7 + 8)	In Più (9 - 6)	In Meno (6 - 9)
1	2	3	4	5	6	7	8	9	10	11
	DGN. - ASI-DIREZIONE GENERALE									
	DGN.02. - ORGANI									
	DGN.02.CDA. - CONSIGLIO DI AMMINISTRAZIONE									
	1. - Spese correnti									
	1.03. - Acquisto di beni e servizi									
	1.03.02. - Acquisto di servizi									
1.03.02.02.	Rappresentanza, organizzazione eventi, pubblicità e servizi per trasferta	24.000,00	4.000,00	6.000,00	22.000,00	8.069,70	12.742,64	20.812,34		1.187,66
	Totale 1.03.02. - Acquisto di servizi	**24.000,00**	**4.000,00**	**6.000,00**	**22.000,00**	**8.069,70**	**12.742,64**	**20.812,34**		**1.187,66**
	Totale 1.03. - Acquisto di beni e servizi	**24.000,00**	**4.000,00**	**6.000,00**	**22.000,00**	**8.069,70**	**12.742,64**	**20.812,34**		**1.187,66**
	Totale generale 1. - Spese correnti	**24.000,00**	**4.000,00**	**6.000,00**	**22.000,00**	**8.069,70**	**12.742,64**	**20.812,34**		**1.187,66**
	Totale DGN.02.CDA. - CONSIGLIO DI AMMINISTRAZIONE	**24.000,00**	**4.000,00**	**6.000,00**	**22.000,00**	**8.069,70**	**12.742,64**	**20.812,34**		**1.187,66**
	DGN.02.CRC. - COLLEGIO REVISORI DEI CONTI E MAGISTRATO CORTE DEI CONTI									

USCITE

Capitolo		Gestione della Competenza 2016								
		Previsioni				Somme Impegnate			Diff. rispetto alle Previsioni	
Codice	Denominazione	Iniziali	Variazioni		Definitive (3+4-5)	Pagate	Rimaste da Pagare	Totale Impegni (7 + 8)	In Più (9 - 6)	In Meno (6 - 9)
			In +	In -						
1	2	3	4	5	6	7	8	9	10	11
	1. - Spese correnti									
	1.03. - Acquisto di beni e servizi									
	1.03.02. - Acquisto di servizi									
1.03.02.02.	Rappresentanza, organizzazione eventi, pubblicità e servizi per trasferta	1.000,00	2.000,00		3.000,00	1.426,57	372,89	1.799,46		1.200,54
	Totale 1.03.02. - Acquisto di servizi	**1.000,00**	**2.000,00**	**0,00**	**3.000,00**	**1.426,57**	**372,89**	**1.799,46**		**1.200,54**
	Totale 1.03. - Acquisto di beni e servizi	**1.000,00**	**2.000,00**	**0,00**	**3.000,00**	**1.426,57**	**372,89**	**1.799,46**		**1.200,54**
	Totale generale 1. - Spese correnti	**1.000,00**	**2.000,00**	**0,00**	**3.000,00**	**1.426,57**	**372,89**	**1.799,46**		**1.200,54**
	Totale DGN.02.CRC. - COLLEGIO REVISORI DEI CONTI E MAGISTRATO CORTE DEI CONTI	**1.000,00**	**2.000,00**	**0,00**	**3.000,00**	**1.426,57**	**372,89**	**1.799,46**		**1.200,54**
	DGN.02.CTS. - CONSIGLIO TECNICO-SCIENTIFICO									
	1. - Spese correnti									
	1.03. - Acquisto di beni e servizi									
	1.03.02. - Acquisto di servizi									

USCITE

Capitolo		Gestione della Competenza 2016								
		Previsioni				Somme Impegnate			Diff. rispetto alle Previsioni	
Codice	Denominazione	Iniziali	Variazioni In +	Variazioni In -	Definitive (3+4-5)	Pagate	Rimaste da Pagare	Totale Impegni (7 + 8)	In Più (9 - 6)	In Meno (6 - 9)
1	2	3	4	5	6	7	8	9	10	11
1.03.02.02.	Rappresentanza, organizzazione eventi, pubblicità e servizi per trasferta	10.000,00		3.000,00	7.000,00	825,20	1.117,27	1.942,47		5.057,53
	Totale 1.03.02. - Acquisto di servizi	**10.000,00**	**0,00**	**3.000,00**	**7.000,00**	**825,20**	**1.117,27**	**1.942,47**		**5.057,53**
	Totale 1.03. - Acquisto di beni e servizi	**10.000,00**	**0,00**	**3.000,00**	**7.000,00**	**825,20**	**1.117,27**	**1.942,47**		**5.057,53**
	Totale generale 1. - Spese correnti	**10.000,00**	**0,00**	**3.000,00**	**7.000,00**	**825,20**	**1.117,27**	**1.942,47**		**5.057,53**
	Totale DGN.02.CTS. - CONSIGLIO TECNICO-SCIENTIFICO	**10.000,00**	**0,00**	**3.000,00**	**7.000,00**	**825,20**	**1.117,27**	**1.942,47**		**5.057,53**
	DGN.02.PRE - PRESIDENTE									
	1. - Spese correnti									
	1.03. - Acquisto di beni e servizi									
	1.03.02. - Acquisto di servizi									
1.03.02.02.	Rappresentanza, organizzazione eventi, pubblicità e servizi per trasferta	144.167,21	38.659,06	18.000,00	164.826,27	79.231,67	84.973,29	164.204,96		621,31
	Totale 1.03.02. - Acquisto di servizi	**144.167,21**	**38.659,06**	**18.000,00**	**164.826,27**	**79.231,67**	**84.973,29**	**164.204,96**		**621,31**
	Totale 1.03. - Acquisto di beni e servizi	**144.167,21**	**38.659,06**	**18.000,00**	**164.826,27**	**79.231,67**	**84.973,29**	**164.204,96**		**621,31**
	Totale generale 1. - Spese correnti	**144.167,21**	**38.659,06**	**18.000,00**	**164.826,27**	**79.231,67**	**84.973,29**	**164.204,96**		**621,31**

USCITE

Capitolo		Gestione della Competenza 2016								
		Previsioni				Somme Impegnate			Diff. rispetto alle Previsioni	
Codice	Denominazione	Iniziali	Variazioni		Definitive (3+4-5)	Pagate	Rimaste da Pagare	Totale Impegni (7 + 8)	In Più (9 - 6)	In Meno (6 - 9)
			In +	In -						
1	2	3	4	5	6	7	8	9	10	11
	Totale DGN.02.PRE - PRESIDENTE	**144.167,21**	**38.659,06**	**18.000,00**	**164.826,27**	**79.231,67**	**84.973,29**	**164.204,96**		**621,31**
	Totale DGN.02. - ORGANI	**179.167,21**	**44.659,06**	**27.000,00**	**196.826,27**	**89.553,14**	**99.206,09**	**188.759,23**		**8.067,04**
	DGN.03. - ATTIVITA' AFFERENTI PRESIDENZA									
	DGN.03.REU. - RELAZION ESTERNE E URP									
	1. - Spese correnti									
	1.03. - Acquisto di beni e servizi									
	1.03.02. - Acquisto di servizi									
1.03.02.02.	Rappresentanza, organizzazione eventi, pubblicità e servizi per trasferta	1.928.521,73	40.148,02		1.968.669,75	851.260,88	324.252,15	1.175.513,03		793.156,72
1.03.02.11.	Prestazioni professionali e specialistiche		40.000,00		40.000,00		40.000,00	40.000,00		
1.03.02.99.	Altri servizi	165.000,00		40.000,00	125.000,00	436,80	49.134,00	49.570,80		75.429,20
	Totale 1.03.02. - Acquisto di servizi	**2.093.521,73**	**80.148,02**	**40.000,00**	**2.133.669,75**	**851.697,68**	**413.386,15**	**1.265.083,83**		**868.585,92**
	Totale 1.03. - Acquisto di beni e servizi	**2.093.521,73**	**80.148,02**	**40.000,00**	**2.133.669,75**	**851.697,68**	**413.386,15**	**1.265.083,83**		**868.585,92**
	Totale generale 1. - Spese correnti	**2.093.521,73**	**80.148,02**	**40.000,00**	**2.133.669,75**	**851.697,68**	**413.386,15**	**1.265.083,83**		**868.585,92**
	Totale DGN.03.REU. - RELAZION ESTERNE E URP	**2.093.521,73**	**80.148,02**	**40.000,00**	**2.133.669,75**	**851.697,68**	**413.386,15**	**1.265.083,83**		**868.585,92**

USCITE

Capitolo		Gestione della Competenza 2016								
		Previsioni				Somme Impegnate			Diff. rispetto alle Previsioni	
Codice	Denominazione	Iniziali	Variazioni		Definitive (3+4-5)	Pagate	Rimaste da Pagare	Totale Impegni (7 + 8)	In Più (9 - 6)	In Meno (6 - 9)
			In +	In -						
1	2	3	4	5	6	7	8	9	10	11
	DGN.03.SIC. - SICUREZZA									
	1. - Spese correnti									
	1.03. - Acquisto di beni e servizi									
	1.03.02. - Acquisto di servizi									
1.03.02.02.	Rappresentanza, organizzazione eventi, pubblicità e servizi per trasferta	51.521,73		5.881,97	45.639,76	4.955,75	15.524,39	20.480,14		25.159,62
	Totale 1.03.02. - Acquisto di servizi	**51.521,73**	**0,00**	**5.881,97**	**45.639,76**	**4.955,75**	**15.524,39**	**20.480,14**		**25.159,62**
	Totale 1.03. - Acquisto di beni e servizi	**51.521,73**	**0,00**	**5.881,97**	**45.639,76**	**4.955,75**	**15.524,39**	**20.480,14**		**25.159,62**
	Totale generale 1. - Spese correnti	**51.521,73**	**0,00**	**5.881,97**	**45.639,76**	**4.955,75**	**15.524,39**	**20.480,14**		**25.159,62**
	Totale DGN.03.SIC. - SICUREZZA	**51.521,73**	**0,00**	**5.881,97**	**45.639,76**	**4.955,75**	**15.524,39**	**20.480,14**		**25.159,62**
	DGN.03.UAF. - UNITÀ ALTA FORMAZIONE									
	1. - Spese correnti									
	1.01. - Redditi da lavoro dipendente									
	1.01.01. - Retribuzioni lorde									

AGENZIA SPAZIALE ITALIANA
RENDICONTO FINANZIARIO GESTIONALE ESERCIZIO 2016

USCITE

Capitolo		Gestione della Competenza 2016								
		Previsioni				Somme Impegnate			Diff. rispetto alle Previsioni	
Codice	Denominazione	Iniziali	Variazioni In +	Variazioni In -	Definitive (3+4-5)	Pagate	Rimaste da Pagare	Totale Impegni (7 + 8)	In Più (9 - 6)	In Meno (6 - 9)
1	2	3	4	5	6	7	8	9	10	11
1.01.01.01.	Retribuzioni in denaro		33.000,00	8.925,51	24.074,49					24.074,49
	Totale 1.01.01. - Retribuzioni lorde	**0,00**	**33.000,00**	**8.925,51**	**24.074,49**	**0,00**	**0,00**	**0,00**		**24.074,49**
	1.01.02. - Contributi sociali a carico dell'ente									
1.01.02.01.	Contributi sociali effettivi a carico dell'ente		5.220,00		5.220,00					5.220,00
	Totale 1.01.02. - Contributi sociali a carico dell'ente	**0,00**	**5.220,00**	**0,00**	**5.220,00**	**0,00**	**0,00**	**0,00**		**5.220,00**
	Totale 1.01. - Redditi da lavoro dipendente	**0,00**	**38.220,00**	**8.925,51**	**29.294,49**	**0,00**	**0,00**	**0,00**		**29.294,49**
	1.03. - Acquisto di beni e servizi									
	1.03.02. - Acquisto di servizi									
1.03.02.02.	Rappresentanza, organizzazione eventi, pubblicità e servizi per trasferta	51.521,73		5.935,45	45.586,28	2.355,08	18.311,62	20.666,70		24.919,58
1.03.02.11.	Prestazioni professionali e specialistiche		58.925,51		58.925,51		50.000,00	50.000,00		8.925,51
	Totale 1.03.02. - Acquisto di servizi	**51.521,73**	**58.925,51**	**5.935,45**	**104.511,79**	**2.355,08**	**68.311,62**	**70.666,70**		**33.845,09**
	Totale 1.03. - Acquisto di beni e servizi	**51.521,73**	**58.925,51**	**5.935,45**	**104.511,79**	**2.355,08**	**68.311,62**	**70.666,70**		**33.845,09**
	1.04. - Trasferimenti correnti									

USCITE

Capitolo		Gestione della Competenza 2016								
		Previsioni				Somme Impegnate			Diff. rispetto alle Previsioni	
Codice	Denominazione	Iniziali	Variazioni In +	Variazioni In -	Definitive (3+4-5)	Pagate	Rimaste da Pagare	Totale Impegni (7 + 8)	In Più (9 - 6)	In Meno (6 - 9)
1	2	3	4	5	6	7	8	9	10	11
	1.04.01. - Trasferimenti correnti a Amministrazioni Pubbliche									
1.04.01.02.	Trasferimenti correnti a altre Amministrazioni Centrali n.a.c.		50.000,00	50.000,00						
	Totale 1.04.01. - Trasferimenti correnti a Amministrazioni Pubbliche	**0,00**	**50.000,00**	**50.000,00**	**0,00**	**0,00**	**0,00**	**0,00**	**0,00**	
	1.04.02. - Trasferimenti correnti a Famiglie									
1.04.02.03.	Borse di studio, dottorati di ricerca e contratti di formazione specialistica area medica	1.298.340,86	11.000,00	61.000,00	1.248.340,86	123.485,78	235.997,61	359.483,39		888.857,47
	Totale 1.04.02. - Trasferimenti correnti a Famiglie	**1.298.340,86**	**11.000,00**	**61.000,00**	**1.248.340,86**	**123.485,78**	**235.997,61**	**359.483,39**		**888.857,47**
	Totale 1.04. - Trasferimenti correnti	**1.298.340,86**	**61.000,00**	**111.000,00**	**1.248.340,86**	**123.485,78**	**235.997,61**	**359.483,39**		**888.857,47**
	Totale generale 1. - Spese correnti	**1.349.862,59**	**158.145,51**	**125.860,96**	**1.382.147,14**	**125.840,86**	**304.309,23**	**430.150,09**		**951.997,05**
	Totale DGN.03.UAF. - UNITÀ ALTA FORMAZIONE	**1.349.862,59**	**158.145,51**	**125.860,96**	**1.382.147,14**	**125.840,86**	**304.309,23**	**430.150,09**		**951.997,05**
	DGN.03.UPI. - STRATEGIE E POLITICA INDUSTRIALE									
	1. - Spese correnti									
	1.03. - Acquisto di beni e servizi									

USCITE

Capitolo		Gestione della Competenza 2016								
		Previsioni				Somme Impegnate			Diff. rispetto alle Previsioni	
Codice	Denominazione	Iniziali	Variazioni In +	Variazioni In -	Definitive (3+4-5)	Pagate	Rimaste da Pagare	Totale Impegni (7 + 8)	In Più (9 - 6)	In Meno (6 - 9)
1	2	3	4	5	6	7	8	9	10	11
	1.03.02. - Acquisto di servizi									
1.03.02.02.	Rappresentanza, organizzazione eventi, pubblicità e servizi per trasferta	51.521,73	116.414,47	3.500,00	164.436,20	48.879,75	74.864,85	123.744,60		40.691,60
	Totale 1.03.02. - Acquisto di servizi	**51.521,73**	**116.414,47**	**3.500,00**	**164.436,20**	**48.879,75**	**74.864,85**	**123.744,60**		**40.691,60**
	Totale 1.03. - Acquisto di beni e servizi	**51.521,73**	**116.414,47**	**3.500,00**	**164.436,20**	**48.879,75**	**74.864,85**	**123.744,60**		**40.691,60**
	Totale generale 1. - Spese correnti	**51.521,73**	**116.414,47**	**3.500,00**	**164.436,20**	**48.879,75**	**74.864,85**	**123.744,60**		**40.691,60**
	Totale DGN.03.UPI. - STRATEGIE E POLITICA INDUSTRIALE	**51.521,73**	**116.414,47**	**3.500,00**	**164.436,20**	**48.879,75**	**74.864,85**	**123.744,60**		**40.691,60**
	DGN.03.URI. - RELAZIONI INTERNAZIONALI									
	1. - Spese correnti									
	1.03. - Acquisto di beni e servizi									
	1.03.02. - Acquisto di servizi									
1.03.02.02.	Rappresentanza, organizzazione eventi, pubblicità e servizi per trasferta	51.521,73	65.000,00	5.174,95	111.346,78	36.388,79	46.593,56	82.982,35		28.364,43
1.03.02.11.	Prestazioni professionali e specialistiche		50.000,00		50.000,00					50.000,00
	Totale 1.03.02. - Acquisto di	**51.521,73**	**115.000,00**	**5.174,95**	**161.346,78**	**36.388,79**	**46.593,56**	**82.982,35**		**78.364,43**

USCITE

Capitolo		Gestione della Competenza 2016								
		Previsioni				Somme Impegnate			Diff. rispetto alle Previsioni	
Codice	Denominazione	Iniziali	Variazioni In +	Variazioni In -	Definitive (3+4-5)	Pagate	Rimaste da Pagare	Totale Impegni (7 + 8)	In Più (9 - 6)	In Meno (6 - 9)
1	2	3	4	5	6	7	8	9	10	11
	servizi									
	Totale 1.03. - Acquisto di beni e servizi	**51.521,73**	**115.000,00**	**5.174,95**	**161.346,78**	**36.388,79**	**46.593,56**	**82.982,35**		**78.364,43**
	1.04. - Trasferimenti correnti									
	1.04.01. - Trasferimenti correnti a Amministrazioni Pubbliche									
1.04.01.01.	Trasferimenti correnti a Amministrazioni Centrali									
1.04.01.02.	Trasferimenti correnti a altre Amministrazioni Centrali n.a.c.	50.000,00		50.000,00						
	Totale 1.04.01. - Trasferimenti correnti a Amministrazioni Pubbliche	**50.000,00**	**0,00**	**50.000,00**	**0,00**	**0,00**	**0,00**	**0,00**	**0,00**	
	Totale 1.04. - Trasferimenti correnti	**50.000,00**	**0,00**	**50.000,00**	**0,00**	**0,00**	**0,00**	**0,00**	**0,00**	
	Totale generale 1. - Spese correnti	**101.521,73**	**115.000,00**	**55.174,95**	**161.346,78**	**36.388,79**	**46.593,56**	**82.982,35**		**78.364,43**
	Totale DGN.03.URI. - RELAZIONI INTERNAZIONALI	**101.521,73**	**115.000,00**	**55.174,95**	**161.346,78**	**36.388,79**	**46.593,56**	**82.982,35**		**78.364,43**
	DGN.03.USP. - SUPPORTO ORGANI E PARTECIPATE									
	1. - Spese correnti									
	1.03. - Acquisto di beni e servizi									

USCITE

Capitolo		Gestione della Competenza 2016								
		Previsioni				Somme Impegnate			Diff. rispetto alle Previsioni	
Codice	Denominazione	Iniziali	Variazioni In +	Variazioni In -	Definitive (3+4-5)	Pagate	Rimaste da Pagare	Totale Impegni (7 + 8)	In Più (9 - 6)	In Meno (6 - 9)
1	2	3	4	5	6	7	8	9	10	11
	1.03.02. - Acquisto di servizi									
1.03.02.02.	Rappresentanza, organizzazione eventi, pubblicità e servizi per trasferta	51.521,73	20.000,00	27.741,45	43.780,28	479,03	131,00	610,03		43.170,25
1.03.02.11.	Prestazioni professionali e specialistiche		100.000,00		100.000,00		35.380,00	35.380,00		64.620,00
	Totale 1.03.02. - Acquisto di servizi	**51.521,73**	**120.000,00**	**27.741,45**	**143.780,28**	**479,03**	**35.511,00**	**35.990,03**		**107.790,25**
	Totale 1.03. - Acquisto di beni e servizi	**51.521,73**	**120.000,00**	**27.741,45**	**143.780,28**	**479,03**	**35.511,00**	**35.990,03**		**107.790,25**
	Totale generale 1. - Spese correnti	**51.521,73**	**120.000,00**	**27.741,45**	**143.780,28**	**479,03**	**35.511,00**	**35.990,03**		**107.790,25**
	Totale DGN.03.USP. - SUPPORTO ORGANI E PARTECIPATE	**51.521,73**	**120.000,00**	**27.741,45**	**143.780,28**	**479,03**	**35.511,00**	**35.990,03**		**107.790,25**
	DGN.03.UTP. - UNITA' TECNICA DI PRESIDENZA									
	1. - Spese correnti									
	1.03. - Acquisto di beni e servizi									
	1.03.02. - Acquisto di servizi									
1.03.02.02.	Rappresentanza, organizzazione eventi, pubblicità e servizi per trasferta	51.521,73	71.376,02	3.000,00	119.897,75	42.922,78	60.723,06	103.645,84		16.251,91

USCITE

Capitolo		Gestione della Competenza 2016								
		Previsioni				Somme Impegnate			Diff. rispetto alle Previsioni	
Codice	Denominazione	Iniziali	Variazioni		Definitive (3+4-5)	Pagate	Rimaste da Pagare	Totale Impegni (7 + 8)	In Più (9 - 6)	In Meno (6 - 9)
			In +	In -						
1	2	3	4	5	6	7	8	9	10	11
	Totale 1.03.02. - Acquisto di servizi	**51.521,73**	**71.376,02**	**3.000,00**	**119.897,75**	**42.922,78**	**60.723,06**	**103.645,84**		**16.251,91**
	Totale 1.03. - Acquisto di beni e servizi	**51.521,73**	**71.376,02**	**3.000,00**	**119.897,75**	**42.922,78**	**60.723,06**	**103.645,84**		**16.251,91**
	Totale generale 1. - Spese correnti	**51.521,73**	**71.376,02**	**3.000,00**	**119.897,75**	**42.922,78**	**60.723,06**	**103.645,84**		**16.251,91**
	Totale DGN.03.UTP. - UNITA' TECNICA DI PRESIDENZA	**51.521,73**	**71.376,02**	**3.000,00**	**119.897,75**	**42.922,78**	**60.723,06**	**103.645,84**		**16.251,91**
	Totale DGN.03. - ATTIVITA' AFFERENTI PRESIDENZA	**3.750.992,97**	**661.084,02**	**261.159,33**	**4.150.917,66**	**1.111.164,64**	**950.912,24**	**2.062.076,88**		**2.088.840,78**
	DGN.04. - ATTIVITA' AFFERENTI DIREZIONE GENERALE									
	DGN.04.CGS. - CGS MATERA									
	1. - Spese correnti									
	1.03. - Acquisto di beni e servizi									
	1.03.02. - Acquisto di servizi									
1.03.02.02.	Rappresentanza, organizzazione eventi, pubblicità e servizi per trasferta	51.521,73	68.068,57	10.000,00	109.590,30	27.639,04	35.041,87	62.680,91		46.909,39
1.03.02.09.	Manutenzione ordinaria e riparazioni		100.000,00		100.000,00					100.000,00
1.03.02.11.	Prestazioni professionali e specialistiche		6.289.579,01		6.289.579,01	3.811.270,80	1.648.889,10	5.460.159,90		829.419,11
	Totale 1.03.02. - Acquisto di servizi	**51.521,73**	**6.457.647,58**	**10.000,00**	**6.499.169,31**	**3.838.909,84**	**1.683.930,97**	**5.522.840,81**		**976.328,50**

USCITE

Capitolo		Gestione della Competenza 2016								
		Previsioni				Somme Impegnate			Diff. rispetto alle Previsioni	
Codice	Denominazione	Iniziali	Variazioni In +	Variazioni In -	Definitive (3+4-5)	Pagate	Rimaste da Pagare	Totale Impegni (7 + 8)	In Più (9 - 6)	In Meno (6 - 9)
1	2	3	4	5	6	7	8	9	10	11
	Totale 1.03. - Acquisto di beni e servizi	**51.521,73**	**6.457.647,58**	**10.000,00**	**6.499.169,31**	**3.838.909,84**	**1.683.930,97**	**5.522.840,81**		**976.328,50**
	1.04. - Trasferimenti correnti									
	1.04.01. - Trasferimenti correnti a Amministrazioni Pubbliche									
1.04.01.01.	Trasferimenti correnti a Amministrazioni Centrali	350.000,00		350.000,00						
	Totale 1.04.01. - Trasferimenti correnti a Amministrazioni Pubbliche	**350.000,00**	**0,00**	**350.000,00**	**0,00**	**0,00**	**0,00**	**0,00**	**0,00**	
	1.04.03. - Trasferimenti correnti a Imprese									
1.04.03.02.	Trasferimenti correnti a altre imprese partecipate	4.209.579,01		4.209.579,01						
1.04.03.99.	Trasferimenti correnti a altre imprese	1.830.000,00		1.830.000,00						
	Totale 1.04.03. - Trasferimenti correnti a Imprese	**6.039.579,01**	**0,00**	**6.039.579,01**	**0,00**	**0,00**	**0,00**	**0,00**	**0,00**	
	1.04.05. - Trasferimenti correnti versati all'Unione Europea e al Resto del Mondo									
1.04.05.04.	Trasferimenti correnti al Resto del Mondo		100.000,00	100.000,00						
	Totale 1.04.05. - Trasferimenti correnti versati all'Unione Europea e al Resto del Mondo	**0,00**	**100.000,00**	**100.000,00**	**0,00**	**0,00**	**0,00**	**0,00**	**0,00**	

USCITE

Capitolo		Gestione della Competenza 2016								
		Previsioni				Somme Impegnate			Diff. rispetto alle Previsioni	
Codice	Denominazione	Iniziali	Variazioni In +	Variazioni In -	Definitive (3+4-5)	Pagate	Rimaste da Pagare	Totale Impegni (7 + 8)	In Più (9 - 6)	In Meno (6 - 9)
1	2	3	4	5	6	7	8	9	10	11
	Totale 1.04. - Trasferimenti correnti	**6.389.579,01**	**100.000,00**	**6.489.579,01**	**0,00**	**0,00**	**0,00**	**0,00**	**0,00**	
	Totale generale 1. - Spese correnti	**6.441.100,74**	**6.557.647,58**	**6.499.579,01**	**6.499.169,31**	**3.838.909,84**	**1.683.930,97**	**5.522.840,81**		**976.328,50**
	2. - Spese in conto capitale									
	2.02. - Investimenti fissi lordi e acquisto di terreni									
	2.02.01. - Beni materiali									
2.02.01.05.	Attrezzature									
2.02.01.06.	Macchine per ufficio									
2.02.01.07.	Hardware									
	Totale 2.02.01. - Beni materiali	**0,00**	**0,00**	**0,00**	**0,00**	**0,00**	**0,00**	**0,00**	**0,00**	
	2.02.03. - Beni immateriali									
2.02.03.02.	Software	412.175,45			412.175,45	115.691,14	296.484,31	412.175,45		
	Totale 2.02.03. - Beni immateriali	**412.175,45**	**0,00**	**0,00**	**412.175,45**	**115.691,14**	**296.484,31**	**412.175,45**	**0,00**	
	Totale 2.02. - Investimenti fissi lordi e acquisto di terreni	**412.175,45**	**0,00**	**0,00**	**412.175,45**	**115.691,14**	**296.484,31**	**412.175,45**	**0,00**	
	2.03. - Contributi agli investimenti									

USCITE

Capitolo		Gestione della Competenza 2016								
		Previsioni				Somme Impegnate			Diff. rispetto alle Previsioni	
Codice	Denominazione	Iniziali	Variazioni In +	Variazioni In -	Definitive (3+4-5)	Pagate	Rimaste da Pagare	Totale Impegni (7 + 8)	In Più (9 - 6)	In Meno (6 - 9)
1	2	3	4	5	6	7	8	9	10	11
	2.03.03. - Contributi agli investimenti a Imprese									
2.03.03.03.	Contributi agli investimenti a altre Imprese									
	Totale 2.03.03. - Contributi agli investimenti a Imprese	0,00	0,00	0,00	0,00	0,00	0,00	0,00	0,00	
	Totale 2.03. - Contributi agli investimenti	0,00	0,00	0,00	0,00	0,00	0,00	0,00	0,00	
	Totale generale 2. - Spese in conto capitale	412.175,45	0,00	0,00	412.175,45	115.691,14	296.484,31	412.175,45	0,00	
	7. - Uscite per conto terzi e partite di giro									
	7.02. - Uscite per conto terzi									
	7.02.99. - Altre uscite per conto terzi									
7.02.99.99.	Altre uscite per conto terzi		40.000,00		40.000,00		40.000,00	40.000,00		
	Totale 7.02.99. - Altre uscite per conto terzi	0,00	40.000,00	0,00	40.000,00	0,00	40.000,00	40.000,00	0,00	
	Totale 7.02. - Uscite per conto terzi	0,00	40.000,00	0,00	40.000,00	0,00	40.000,00	40.000,00	0,00	
	Totale generale 7. - Uscite per conto terzi e partite di giro	0,00	40.000,00	0,00	40.000,00	0,00	40.000,00	40.000,00	0,00	
	Totale DGN.04.CGS. - CGS MATERA	6.853.276,19	6.597.647,58	6.499.579,01	6.951.344,76	3.954.600,98	2.020.415,28	5.975.016,26		976.328,50
	DGN.04.DGN. - DIRETTORE GENERALE									

USCITE

Capitolo		Gestione della Competenza 2016								
		Previsioni				Somme Impegnate			Diff. rispetto alle Previsioni	
Codice	Denominazione	Iniziali	Variazioni		Definitive (3+4-5)	Pagate	Rimaste da Pagare	Totale Impegni (7 + 8)	In Più (9 - 6)	In Meno (6 - 9)
			In +	In -						
1	2	3	4	5	6	7	8	9	10	11
	1. - Spese correnti									
	1.03. - Acquisto di beni e servizi									
	1.03.02. - Acquisto di servizi									
1.03.02.02.	Rappresentanza, organizzazione eventi, pubblicità e servizi per trasferta	20.000,00			20.000,00	8.691,19	2.697,89	11.389,08		8.610,92
	Totale 1.03.02. - Acquisto di servizi	**20.000,00**	**0,00**	**0,00**	**20.000,00**	**8.691,19**	**2.697,89**	**11.389,08**		**8.610,92**
	Totale 1.03. - Acquisto di beni e servizi	**20.000,00**	**0,00**	**0,00**	**20.000,00**	**8.691,19**	**2.697,89**	**11.389,08**		**8.610,92**
	Totale generale 1. - Spese correnti	**20.000,00**	**0,00**	**0,00**	**20.000,00**	**8.691,19**	**2.697,89**	**11.389,08**		**8.610,92**
	Totale DGN.04.DGN. - DIRETTORE GENERALE	**20.000,00**	**0,00**	**0,00**	**20.000,00**	**8.691,19**	**2.697,89**	**11.389,08**		**8.610,92**
	DGN.04.SGD. - SUPPORTO GESTIONALE ALLA DIREZIONE GENERALE									
	1. - Spese correnti									
	1.03. - Acquisto di beni e servizi									
	1.03.02. - Acquisto di servizi									

USCITE

Capitolo		Gestione della Competenza 2016								
		Previsioni				Somme Impegnate			Diff. rispetto alle Previsioni	
Codice	Denominazione	Iniziali	Variazioni In +	Variazioni In -	Definitive (3+4-5)	Pagate	Rimaste da Pagare	Totale Impegni (7 + 8)	In Più (9 - 6)	In Meno (6 - 9)
1	2	3	4	5	6	7	8	9	10	11
1.03.02.02.	Rappresentanza, organizzazione eventi, pubblicità e servizi per trasferta	51.521,73	10.000,00	26.517,07	35.004,66	1.466,56	3.814,17	5.280,73		29.723,93
	Totale 1.03.02. - Acquisto di servizi	**51.521,73**	**10.000,00**	**26.517,07**	**35.004,66**	**1.466,56**	**3.814,17**	**5.280,73**		**29.723,93**
	Totale 1.03. - Acquisto di beni e servizi	**51.521,73**	**10.000,00**	**26.517,07**	**35.004,66**	**1.466,56**	**3.814,17**	**5.280,73**		**29.723,93**
	Totale generale 1. - Spese correnti	**51.521,73**	**10.000,00**	**26.517,07**	**35.004,66**	**1.466,56**	**3.814,17**	**5.280,73**		**29.723,93**
	Totale DGN.04.SGD. - SUPPORTO GESTIONALE ALLA DIREZIONE GENERALE	**51.521,73**	**10.000,00**	**26.517,07**	**35.004,66**	**1.466,56**	**3.814,17**	**5.280,73**		**29.723,93**
	DGN.04.SMP. - STRUTTURA DI MISURAZIONE DELLE PERFORMANCE									
	1. - Spese correnti									
	1.03. - Acquisto di beni e servizi									
	1.03.02. - Acquisto di servizi									
1.03.02.02.	Rappresentanza, organizzazione eventi, pubblicità e servizi per trasferta	51.521,73		27.181,59	24.340,14	46,30	549,28	595,58		23.744,56
	Totale 1.03.02. - Acquisto di servizi	**51.521,73**	**0,00**	**27.181,59**	**24.340,14**	**46,30**	**549,28**	**595,58**		**23.744,56**
	Totale 1.03. - Acquisto di beni e servizi	**51.521,73**	**0,00**	**27.181,59**	**24.340,14**	**46,30**	**549,28**	**595,58**		**23.744,56**

USCITE

Capitolo		Gestione della Competenza 2016								
		Previsioni				Somme Impegnate			Diff. rispetto alle Previsioni	
Codice	Denominazione	Iniziali	Variazioni In +	Variazioni In -	Definitive (3+4-5)	Pagate	Rimaste da Pagare	Totale Impegni (7 + 8)	In Più (9 - 6)	In Meno (6 - 9)
1	2	3	4	5	6	7	8	9	10	11
	Totale generale 1. - Spese correnti	**51.521,73**	**0,00**	**27.181,59**	**24.340,14**	**46,30**	**549,28**	**595,58**		**23.744,56**
	Totale DGN.04.SMP. - STRUTTURA DI MISURAZIONE DELLE PERFORMANCE	**51.521,73**	**0,00**	**27.181,59**	**24.340,14**	**46,30**	**549,28**	**595,58**		**23.744,56**
	DGN.04.UAL. - AFFARI LEGALI E GIURIDICI									
	1. - Spese correnti									
	1.03. - Acquisto di beni e servizi									
	1.03.02. - Acquisto di servizi									
1.03.02.02.	Rappresentanza, organizzazione eventi, pubblicità e servizi per trasferta	51.521,73	10.500,00	22.181,59	39.840,14	6.930,28	8.047,79	14.978,07		24.862,07
	Totale 1.03.02. - Acquisto di servizi	**51.521,73**	**10.500,00**	**22.181,59**	**39.840,14**	**6.930,28**	**8.047,79**	**14.978,07**		**24.862,07**
	Totale 1.03. - Acquisto di beni e servizi	**51.521,73**	**10.500,00**	**22.181,59**	**39.840,14**	**6.930,28**	**8.047,79**	**14.978,07**		**24.862,07**
	Totale generale 1. - Spese correnti	**51.521,73**	**10.500,00**	**22.181,59**	**39.840,14**	**6.930,28**	**8.047,79**	**14.978,07**		**24.862,07**
	Totale DGN.04.UAL. - AFFARI LEGALI E GIURIDICI	**51.521,73**	**10.500,00**	**22.181,59**	**39.840,14**	**6.930,28**	**8.047,79**	**14.978,07**		**24.862,07**
	DGN.04.UCS. - CONSERVAZIONE E STATISTICA									

AGENZIA SPAZIALE ITALIANA
RENDICONTO FINANZIARIO GESTIONALE ESERCIZIO 2016

USCITE

Capitolo		Gestione della Competenza 2016								
		Previsioni				Somme Impegnate			Diff. rispetto alle Previsioni	
Codice	Denominazione	Iniziali	Variazioni		Definitive (3+4-5)	Pagate	Rimaste da Pagare	Totale Impegni (7 + 8)	In Più (9 - 6)	In Meno (6 - 9)
			In +	In -						
1	2	3	4	5	6	7	8	9	10	11
	1. - Spese correnti									
	1.03. - Acquisto di beni e servizi									
	1.03.02. - Acquisto di servizi									
1.03.02.02.	Rappresentanza, organizzazione eventi, pubblicità e servizi per trasferta		2.000,00	1.000,00	1.000,00					1.000,00
	Totale 1.03.02. - Acquisto di servizi	**0,00**	**2.000,00**	**1.000,00**	**1.000,00**	**0,00**	**0,00**	**0,00**		**1.000,00**
	Totale 1.03. - Acquisto di beni e servizi	**0,00**	**2.000,00**	**1.000,00**	**1.000,00**	**0,00**	**0,00**	**0,00**		**1.000,00**
	Totale generale 1. - Spese correnti	**0,00**	**2.000,00**	**1.000,00**	**1.000,00**	**0,00**	**0,00**	**0,00**		**1.000,00**
	Totale DGN.04.UCS. - CONSERVAZIONE E STATISTICA	**0,00**	**2.000,00**	**1.000,00**	**1.000,00**	**0,00**	**0,00**	**0,00**		**1.000,00**
	DGN.04.UIS. - INFRASTRUTTURE E SISTEMI INFORMATIVI									
	1. - Spese correnti									
	1.03. - Acquisto di beni e servizi									
	1.03.02. - Acquisto di servizi									

USCITE

Capitolo		Gestione della Competenza 2016								
		Previsioni				Somme Impegnate			Diff. rispetto alle Previsioni	
Codice	Denominazione	Iniziali	Variazioni		Definitive (3+4-5)	Pagate	Rimaste da Pagare	Totale Impegni (7 + 8)	In Più (9 - 6)	In Meno (6 - 9)
			In +	In -						
1	2	3	4	5	6	7	8	9	10	11
1.03.02.02.	Rappresentanza, organizzazione eventi, pubblicità e servizi per trasferta	51.521,73	2.000,00	1.163,77	52.357,96	5.020,21	11.139,69	16.159,90		36.198,06
	Totale 1.03.02. - Acquisto di servizi	**51.521,73**	**2.000,00**	**1.163,77**	**52.357,96**	**5.020,21**	**11.139,69**	**16.159,90**		**36.198,06**
	Totale 1.03. - Acquisto di beni e servizi	**51.521,73**	**2.000,00**	**1.163,77**	**52.357,96**	**5.020,21**	**11.139,69**	**16.159,90**		**36.198,06**
	Totale generale 1. - Spese correnti	**51.521,73**	**2.000,00**	**1.163,77**	**52.357,96**	**5.020,21**	**11.139,69**	**16.159,90**		**36.198,06**
	Totale DGN.04.UIS. - INFRASTRUTTURE E SISTEMI INFORMATIVI	**51.521,73**	**2.000,00**	**1.163,77**	**52.357,96**	**5.020,21**	**11.139,69**	**16.159,90**		**36.198,06**
	DGN.04.UPP. - SERVIZIO PREVENZIONE E PROTEZIONE									
	1. - Spese correnti									
	1.03. - Acquisto di beni e servizi									
	1.03.02. - Acquisto di servizi									
1.03.02.02.	Rappresentanza, organizzazione eventi, pubblicità e servizi per trasferta	51.521,73	200,00	21.901,63	29.820,10	672,50	1.683,20	2.355,70		27.464,40
	Totale 1.03.02. - Acquisto di servizi	**51.521,73**	**200,00**	**21.901,63**	**29.820,10**	**672,50**	**1.683,20**	**2.355,70**		**27.464,40**
	Totale 1.03. - Acquisto di beni e servizi	**51.521,73**	**200,00**	**21.901,63**	**29.820,10**	**672,50**	**1.683,20**	**2.355,70**		**27.464,40**

USCITE

Capitolo		Gestione della Competenza 2016								
		Previsioni				Somme Impegnate			Diff. rispetto alle Previsioni	
Codice	Denominazione	Iniziali	Variazioni In +	Variazioni In -	Definitive (3+4-5)	Pagate	Rimaste da Pagare	Totale Impegni (7 + 8)	In Più (9 - 6)	In Meno (6 - 9)
1	2	3	4	5	6	7	8	9	10	11
	Totale generale 1. - Spese correnti	**51.521,73**	**200,00**	**21.901,63**	**29.820,10**	**672,50**	**1.683,20**	**2.355,70**		**27.464,40**
	Totale DGN.04.UPP. - SERVIZIO PREVENZIONE E PROTEZIONE	**51.521,73**	**200,00**	**21.901,63**	**29.820,10**	**672,50**	**1.683,20**	**2.355,70**		**27.464,40**
	DGN.04.UPQ. - QUALITA' E PROCESSI									
	1. - Spese correnti									
	1.03. - Acquisto di beni e servizi									
	1.03.02. - Acquisto di servizi									
1.03.02.02.	Rappresentanza, organizzazione eventi, pubblicità e servizi per trasferta	51.521,73	6.563,03	19.500,00	38.584,76	5.498,16	15.644,93	21.143,09		17.441,67
	Totale 1.03.02. - Acquisto di servizi	**51.521,73**	**6.563,03**	**19.500,00**	**38.584,76**	**5.498,16**	**15.644,93**	**21.143,09**		**17.441,67**
	Totale 1.03. - Acquisto di beni e servizi	**51.521,73**	**6.563,03**	**19.500,00**	**38.584,76**	**5.498,16**	**15.644,93**	**21.143,09**		**17.441,67**
	Totale generale 1. - Spese correnti	**51.521,73**	**6.563,03**	**19.500,00**	**38.584,76**	**5.498,16**	**15.644,93**	**21.143,09**		**17.441,67**
	Totale DGN.04.UPQ. - QUALITA' E PROCESSI	**51.521,73**	**6.563,03**	**19.500,00**	**38.584,76**	**5.498,16**	**15.644,93**	**21.143,09**		**17.441,67**
	Totale DGN.04. - ATTIVITA' AFFERENTI DIREZIONE GENERALE	**7.182.406,57**	**6.628.910,61**	**6.619.024,66**	**7.192.292,52**	**3.982.926,18**	**2.063.992,23**	**6.046.918,41**		**1.145.374,11**
	DGN.05. - DIREZIONE COORDINAMENTO									

USCITE

Capitolo		Gestione della Competenza 2016								
		Previsioni				Somme Impegnate			Diff. rispetto alle Previsioni	
Codice	Denominazione	Iniziali	Variazioni		Definitive (3+4-5)	Pagate	Rimaste da Pagare	Totale Impegni (7 + 8)	In Più (9 - 6)	In Meno (6 - 9)
			In +	In -						
1	2	3	4	5	6	7	8	9	10	11
	AMMINISTRATIVO									
	DGN.05.COA. - DIRETTORE COORDINAMENTO AMMINISTRATIVO E U.O. AFFERENTI									
	1. - Spese correnti									
	1.01. - Redditi da lavoro dipendente									
	1.01.01. - Retribuzioni lorde									
1.01.01.01.	Retribuzioni in denaro	1.142.678,61	131.060,84	216.850,34	1.056.889,11	93.410,12	53.072,28	146.482,40		910.406,71
	Totale 1.01.01. - Retribuzioni lorde	**1.142.678,61**	**131.060,84**	**216.850,34**	**1.056.889,11**	**93.410,12**	**53.072,28**	**146.482,40**		**910.406,71**
	1.01.02. - Contributi sociali a carico dell'ente									
1.01.02.01.	Contributi sociali effettivi a carico dell'ente	3.158,12	30.693,65	2.087,07	31.764,70	9.725,01	8.732,59	18.457,60		13.307,10
	Totale 1.01.02. - Contributi sociali a carico dell'ente	**3.158,12**	**30.693,65**	**2.087,07**	**31.764,70**	**9.725,01**	**8.732,59**	**18.457,60**		**13.307,10**
	Totale 1.01. - Redditi da lavoro dipendente	**1.145.836,73**	**161.754,49**	**218.937,41**	**1.088.653,81**	**103.135,13**	**61.804,87**	**164.940,00**		**923.713,81**
	1.02. - Imposte e tasse a carico dell'ente									
	1.02.01. - Imposte, tasse e proventi assimilati a carico dell'ente									

AGENZIA SPAZIALE ITALIANA
RENDICONTO FINANZIARIO GESTIONALE ESERCIZIO 2016

USCITE

Capitolo		Gestione della Competenza 2016								
		Previsioni				Somme Impegnate			Diff. rispetto alle Previsioni	
Codice	Denominazione	Iniziali	Variazioni		Definitive (3+4-5)	Pagate	Rimaste da Pagare	Totale Impegni (7 + 8)	In Più (9 - 6)	In Meno (6 - 9)
			In +	In -						
1	2	3	4	5	6	7	8	9	10	11
1.02.01.01.	Imposta regionale sulle attività produttive (IRAP)	61.739,64	7.865,23	682,31	68.922,56	2.388,26	446,68	2.834,94		66.087,62
	Totale 1.02.01. - Imposte, tasse e proventi assimilati a carico dell'ente	**61.739,64**	**7.865,23**	**682,31**	**68.922,56**	**2.388,26**	**446,68**	**2.834,94**		**66.087,62**
	Totale 1.02. - Imposte e tasse a carico dell'ente	**61.739,64**	**7.865,23**	**682,31**	**68.922,56**	**2.388,26**	**446,68**	**2.834,94**		**66.087,62**
	1.03. - Acquisto di beni e servizi									
	1.03.02. - Acquisto di servizi									
1.03.02.02.	Rappresentanza, organizzazione eventi, pubblicità e servizi per trasferta	257.247,55	44.752,00	24.365,34	277.634,21	32.192,84	43.266,60	75.459,44		202.174,77
1.03.02.10.	Consulenze	135.000,00		16.952,00	118.048,00					118.048,00
1.03.02.11.	Prestazioni professionali e specialistiche	133.953,07	208.300,00	193.300,00	148.953,07	4.225,50	60.996,17	65.221,67		83.731,40
	Totale 1.03.02. - Acquisto di servizi	**526.200,62**	**253.052,00**	**234.617,34**	**544.635,28**	**36.418,34**	**104.262,77**	**140.681,11**		**403.954,17**
	Totale 1.03. - Acquisto di beni e servizi	**526.200,62**	**253.052,00**	**234.617,34**	**544.635,28**	**36.418,34**	**104.262,77**	**140.681,11**		**403.954,17**
	1.04. - Trasferimenti correnti									
	1.04.01. - Trasferimenti correnti a Amministrazioni Pubbliche									

USCITE

Capitolo		Gestione della Competenza 2016								
		Previsioni				Somme Impegnate			Diff. rispetto alle Previsioni	
Codice	Denominazione	Iniziali	Variazioni In +	Variazioni In -	Definitive (3+4-5)	Pagate	Rimaste da Pagare	Totale Impegni (7 + 8)	In Più (9 - 6)	In Meno (6 - 9)
1	2	3	4	5	6	7	8	9	10	11
1.04.01.01.	Trasferimenti correnti a Amministrazioni Centrali		398.575,30		398.575,30					398.575,30
	Totale 1.04.01. - Trasferimenti correnti a Amministrazioni Pubbliche	**0,00**	**398.575,30**	**0,00**	**398.575,30**	**0,00**	**0,00**	**0,00**		**398.575,30**
	1.04.03. - Trasferimenti correnti a Imprese									
1.04.03.02.	Trasferimenti correnti a altre imprese partecipate		153.300,00	153.300,00						
1.04.03.99.	Trasferimenti correnti a altre imprese	15.000,00		15.000,00						
	Totale 1.04.03. - Trasferimenti correnti a Imprese	**15.000,00**	**153.300,00**	**168.300,00**	**0,00**	**0,00**	**0,00**	**0,00**	**0,00**	
	Totale 1.04. - Trasferimenti correnti	**15.000,00**	**551.875,30**	**168.300,00**	**398.575,30**	**0,00**	**0,00**	**0,00**		**398.575,30**
	1.09. - Rimborsi e poste correttive delle entrate									
	1.09.99. - Altri Rimborsi di parte corrente di somme non dovute o incassate in eccesso									
1.09.99.02.	Rimborsi di parte corrente ad Amministrazioni Locali di somme non dovute o incassate in eccesso		1.000,00		1.000,00		262,67	262,67		737,33
	Totale 1.09.99. - Altri Rimborsi di parte corrente di somme non dovute o incassate in eccesso	**0,00**	**1.000,00**	**0,00**	**1.000,00**	**0,00**	**262,67**	**262,67**		**737,33**

USCITE

Capitolo		Gestione della Competenza 2016								
		Previsioni				Somme Impegnate			Diff. rispetto alle Previsioni	
Codice	Denominazione	Iniziali	Variazioni In +	Variazioni In -	Definitive (3+4-5)	Pagate	Rimaste da Pagare	Totale Impegni (7 + 8)	In Più (9 - 6)	In Meno (6 - 9)
1	2	3	4	5	6	7	8	9	10	11
	Totale 1.09. - Rimborsi e poste correttive delle entrate	**0,00**	**1.000,00**	**0,00**	**1.000,00**	**0,00**	**262,67**	**262,67**		**737,33**
	Totale generale 1. - Spese correnti	**1.748.776,99**	**975.547,02**	**622.537,06**	**2.101.786,95**	**141.941,73**	**166.776,99**	**308.718,72**		**1.793.068,23**
	2. - Spese in conto capitale									
	2.02. - Investimenti fissi lordi e acquisto di terreni									
	2.02.01. - Beni materiali									
2.02.01.05.	Attrezzature		86.623,80	86.623,80						
	Totale 2.02.01. - Beni materiali	**0,00**	**86.623,80**	**86.623,80**	**0,00**	**0,00**	**0,00**	**0,00**	**0,00**	
	Totale 2.02. - Investimenti fissi lordi e acquisto di terreni	**0,00**	**86.623,80**	**86.623,80**	**0,00**	**0,00**	**0,00**	**0,00**	**0,00**	
	Totale generale 2. - Spese in conto capitale	**0,00**	**86.623,80**	**86.623,80**	**0,00**	**0,00**	**0,00**	**0,00**	**0,00**	
	7. - Uscite per conto terzi e partite di giro									
	7.01. - Uscite per partite di giro									
	7.01.99. - Altre uscite per partite di giro									
7.01.99.99.	Altre uscite per partite di giro n.a.c.		915.381,45		915.381,45	824.040,20	91.341,25	915.381,45		

USCITE

Capitolo		Gestione della Competenza 2016								
		Previsioni				Somme Impegnate			Diff. rispetto alle Previsioni	
Codice	Denominazione	Iniziali	Variazioni		Definitive (3+4-5)	Pagate	Rimaste da Pagare	Totale Impegni (7 + 8)	In Più (9 - 6)	In Meno (6 - 9)
			In +	In -						
1	2	3	4	5	6	7	8	9	10	11
	Totale 7.01.99. - Altre uscite per partite di giro	0,00	915.381,45	0,00	915.381,45	824.040,20	91.341,25	915.381,45	0,00	
	Totale 7.01. - Uscite per partite di giro	0,00	915.381,45	0,00	915.381,45	824.040,20	91.341,25	915.381,45	0,00	
	Totale generale 7. - Uscite per conto terzi e partite di giro	0,00	915.381,45	0,00	915.381,45	824.040,20	91.341,25	915.381,45	0,00	
	Totale DGN.05.COA. - DIRETTORE COORDINAMENTO AMMINISTRATIVO E U.O. AFFERENTI	1.748.776,99	1.977.552,27	709.160,86	3.017.168,40	965.981,93	258.118,24	1.224.100,17		1.793.068,23
	Totale DGN.05. - DIREZIONE COORDINAMENTO AMMINISTRATIVO	1.748.776,99	1.977.552,27	709.160,86	3.017.168,40	965.981,93	258.118,24	1.224.100,17		1.793.068,23
	DGN.06. - DIREZIONE COORDINAMENTO TECNICO SCIENTIFICO									
	DGN.06.COT. - DIRETTORE COORDINAMENTO TECNICO SCIENTIFICO									
	1. - Spese correnti									
	1.03. - Acquisto di beni e servizi									
	1.03.02. - Acquisto di servizi									
1.03.02.02.	Rappresentanza, organizzazione eventi, pubblicità e servizi per trasferta	53.021,73	168.884,35	12.000,00	209.906,08	50.260,77	87.961,16	138.221,93		71.684,15

USCITE

Capitolo		Gestione della Competenza 2016								
		Previsioni				Somme Impegnate			Diff. rispetto alle Previsioni	
Codice	Denominazione	Iniziali	Variazioni		Definitive (3+4-5)	Pagate	Rimaste da Pagare	Totale Impegni (7 + 8)	In Più (9 - 6)	In Meno (6 - 9)
			In +	In -						
1	2	3	4	5	6	7	8	9	10	11
1.03.02.11.	Prestazioni professionali e specialistiche	50.000,00	10.770.300,00	1.208.000,00	9.612.300,00	3.632.557,00	4.666.782,64	8.299.339,64		1.312.960,36
	Totale 1.03.02. - Acquisto di servizi	**103.021,73**	**10.939.184,35**	**1.220.000,00**	**9.822.206,08**	**3.682.817,77**	**4.754.743,80**	**8.437.561,57**		**1.384.644,51**
	Totale 1.03. - Acquisto di beni e servizi	**103.021,73**	**10.939.184,35**	**1.220.000,00**	**9.822.206,08**	**3.682.817,77**	**4.754.743,80**	**8.437.561,57**		**1.384.644,51**
	1.04. - Trasferimenti correnti									
	1.04.01. - Trasferimenti correnti a Amministrazioni Pubbliche									
1.04.01.01.	Trasferimenti correnti a Amministrazioni Centrali	700.000,00	520.000,00	1.220.000,00						
1.04.01.02.	Trasferimenti correnti a altre Amministrazioni Centrali n.a.c.	885.000,00		885.000,00						
	Totale 1.04.01. - Trasferimenti correnti a Amministrazioni Pubbliche	**1.585.000,00**	**520.000,00**	**2.105.000,00**	**0,00**	**0,00**	**0,00**	**0,00**	**0,00**	
	1.04.03. - Trasferimenti correnti a Imprese									
1.04.03.02.	Trasferimenti correnti a altre imprese partecipate									
1.04.03.99.	Trasferimenti correnti a altre imprese	6.500.000,00	500.000,00	7.000.000,00						
	Totale 1.04.03. - Trasferimenti correnti a Imprese	**6.500.000,00**	**500.000,00**	**7.000.000,00**	**0,00**	**0,00**	**0,00**	**0,00**	**0,00**	

USCITE

Capitolo		Gestione della Competenza 2016								
		Previsioni				Somme Impegnate			Diff. rispetto alle Previsioni	
Codice	Denominazione	Iniziali	Variazioni In +	Variazioni In -	Definitive (3+4-5)	Pagate	Rimaste da Pagare	Totale Impegni (7 + 8)	In Più (9 - 6)	In Meno (6 - 9)
1	2	3	4	5	6	7	8	9	10	11
	1.04.05. - Trasferimenti correnti versati all'Unione Europea e al Resto del Mondo									
1.04.05.04.	Trasferimenti correnti al Resto del Mondo	251.000,00	1.023.525,00	250.000,00	1.024.525,00	171.988,78	66.191,22	238.180,00		786.345,00
	Totale 1.04.05. - Trasferimenti correnti versati all'Unione Europea e al Resto del Mondo	**251.000,00**	**1.023.525,00**	**250.000,00**	**1.024.525,00**	**171.988,78**	**66.191,22**	**238.180,00**		**786.345,00**
	Totale 1.04. - Trasferimenti correnti	**8.336.000,00**	**2.043.525,00**	**9.355.000,00**	**1.024.525,00**	**171.988,78**	**66.191,22**	**238.180,00**		**786.345,00**
	Totale generale 1. - Spese correnti	**8.439.021,73**	**12.982.709,35**	**10.575.000,00**	**10.846.731,08**	**3.854.806,55**	**4.820.935,02**	**8.675.741,57**		**2.170.989,51**
	2. - Spese in conto capitale									
	2.02. - Investimenti fissi lordi e acquisto di terreni									
	2.02.01. - Beni materiali									
2.02.01.01.	Mezzi di trasporto ad uso civile, di sicurezza e ordine pubblico									
2.02.01.03.	Mobili e arredi									
2.02.01.04.	Impianti e macchinari		85.000,00		85.000,00		30.866,00	30.866,00		54.134,00
2.02.01.05.	Attrezzature		950.000,00	900.000,00	50.000,00					50.000,00
2.02.01.06.	Macchine per ufficio	150.000,00		130.000,00	20.000,00		3.000,00	3.000,00		17.000,00
2.02.01.07.	Hardware		30.000,00		30.000,00					30.000,00

USCITE

Capitolo		Gestione della Competenza 2016								
		Previsioni				Somme Impegnate			Diff. rispetto alle Previsioni	
Codice	Denominazione	Iniziali	Variazioni		Definitive (3+4-5)	Pagate	Rimaste da Pagare	Totale Impegni (7 + 8)	In Più (9 - 6)	In Meno (6 - 9)
			In +	In -						
1	2	3	4	5	6	7	8	9	10	11
	Totale 2.02.01. - Beni materiali	**150.000,00**	**1.065.000,00**	**1.030.000,00**	**185.000,00**	**0,00**	**33.866,00**	**33.866,00**		**151.134,00**
	2.02.03. - Beni immateriali									
2.02.03.02.	Software									
	Totale 2.02.03. - Beni immateriali	**0,00**	**0,00**	**0,00**	**0,00**	**0,00**	**0,00**	**0,00**	**0,00**	
	Totale 2.02. - Investimenti fissi lordi e acquisto di terreni	**150.000,00**	**1.065.000,00**	**1.030.000,00**	**185.000,00**	**0,00**	**33.866,00**	**33.866,00**		**151.134,00**
	Totale generale 2. - Spese in conto capitale	**150.000,00**	**1.065.000,00**	**1.030.000,00**	**185.000,00**	**0,00**	**33.866,00**	**33.866,00**		**151.134,00**
	Totale DGN.06.COT. - DIRETTORE COORDINAMENTO TECNICO SCIENTIFICO	**8.589.021,73**	**14.047.709,35**	**11.605.000,00**	**11.031.731,08**	**3.854.806,55**	**4.854.801,02**	**8.709.607,57**		**2.322.123,51**
	DGN.06.EOS. - ESPLORAZIONE E OSSERVAZIONE DELL'UNIVERSO									
	1. - Spese correnti									
	1.03. - Acquisto di beni e servizi									
	1.03.02. - Acquisto di servizi									
1.03.02.02.	Rappresentanza, organizzazione eventi, pubblicità e servizi per trasferta	51.521,73	82.587,74	1.000,00	133.109,47	56.692,99	71.372,37	128.065,36		5.044,11
1.03.02.07.	Utilizzo di beni di terzi		36.500,00		36.500,00	5.883,58	30.532,42	36.416,00		84,00

USCITE

Capitolo		Gestione della Competenza 2016								
		Previsioni				Somme Impegnate			Diff. rispetto alle Previsioni	
Codice	Denominazione	Iniziali	Variazioni		Definitive (3+4-5)	Pagate	Rimaste da Pagare	Totale Impegni (7 + 8)	In Più (9 - 6)	In Meno (6 - 9)
			In +	In -						
1	2	3	4	5	6	7	8	9	10	11
1.03.02.11.	Prestazioni professionali e specialistiche		48.395.800,08	7.481.000,00	40.914.800,08	22.575.203,46	13.255.199,17	35.830.402,63		5.084.397,45
	Totale 1.03.02. - Acquisto di servizi	**51.521,73**	**48.514.887,82**	**7.482.000,00**	**41.084.409,55**	**22.637.780,03**	**13.357.103,96**	**35.994.883,99**		**5.089.525,56**
	Totale 1.03. - Acquisto di beni e servizi	**51.521,73**	**48.514.887,82**	**7.482.000,00**	**41.084.409,55**	**22.637.780,03**	**13.357.103,96**	**35.994.883,99**		**5.089.525,56**
	1.04. - Trasferimenti correnti									
	1.04.01. - Trasferimenti correnti a Amministrazioni Pubbliche									
1.04.01.01.	Trasferimenti correnti a Amministrazioni Centrali	10.173.536,00	7.839.584,00	18.013.120,00						
1.04.01.02.	Trasferimenti correnti a altre Amministrazioni Centrali n.a.c.	2.790.685,00	900.000,00	3.690.685,00						
	Totale 1.04.01. - Trasferimenti correnti a Amministrazioni Pubbliche	**12.964.221,00**	**8.739.584,00**	**21.703.805,00**	**0,00**	**0,00**	**0,00**	**0,00**	**0,00**	
	1.04.03. - Trasferimenti correnti a Imprese									
1.04.03.02.	Trasferimenti correnti a altre imprese partecipate	692.668,00		692.668,00						
1.04.03.99.	Trasferimenti correnti a altre imprese	15.578.911,08	8.266.000,00	23.844.911,08						
	Totale 1.04.03. - Trasferimenti correnti a Imprese	**16.271.579,08**	**8.266.000,00**	**24.537.579,08**	**0,00**	**0,00**	**0,00**	**0,00**	**0,00**	

USCITE

Capitolo		Gestione della Competenza 2016								
		Previsioni				Somme Impegnate			Diff. rispetto alle Previsioni	
Codice	Denominazione	Iniziali	Variazioni In +	Variazioni In -	Definitive (3+4-5)	Pagate	Rimaste da Pagare	Totale Impegni (7 + 8)	In Più (9 - 6)	In Meno (6 - 9)
1	2	3	4	5	6	7	8	9	10	11
	1.04.05. - Trasferimenti correnti versati all'Unione Europea e al Resto del Mondo									
1.04.05.04.	Trasferimenti correnti al Resto del Mondo	125.047.951,12	34.370.000,00		159.417.951,12	159.417.951,12		159.417.951,12		
	Totale 1.04.05. - Trasferimenti correnti versati all'Unione Europea e al Resto del Mondo	**125.047.951,12**	**34.370.000,00**	**0,00**	**159.417.951,12**	**159.417.951,12**	**0,00**	**159.417.951,12**	**0,00**	
	Totale 1.04. - Trasferimenti correnti	**154.283.751,20**	**51.375.584,00**	**46.241.384,08**	**159.417.951,12**	**159.417.951,12**	**0,00**	**159.417.951,12**	**0,00**	
	Totale generale 1. - Spese correnti	**154.335.272,93**	**99.890.471,82**	**53.723.384,08**	**200.502.360,67**	**182.055.731,15**	**13.357.103,96**	**195.412.835,11**		**5.089.525,56**
	2. - Spese in conto capitale									
	2.02. - Investimenti fissi lordi e acquisto di terreni									
	2.02.01. - Beni materiali									
2.02.01.05.	Attrezzature		2.156.000,00	800.000,00	1.356.000,00	400.000,00	746.631,00	1.146.631,00		209.369,00
2.02.01.06.	Macchine per ufficio									
2.02.01.07.	Hardware	100.000,00		100.000,00						
	Totale 2.02.01. - Beni materiali	**100.000,00**	**2.156.000,00**	**900.000,00**	**1.356.000,00**	**400.000,00**	**746.631,00**	**1.146.631,00**		**209.369,00**
	2.02.03. - Beni immateriali									

USCITE

Capitolo		Gestione della Competenza 2016								
		Previsioni				Somme Impegnate			Diff. rispetto alle Previsioni	
Codice	Denominazione	Iniziali	Variazioni		Definitive (3+4-5)	Pagate	Rimaste da Pagare	Totale Impegni (7 + 8)	In Più (9 - 6)	In Meno (6 - 9)
			In +	In -						
1	2	3	4	5	6	7	8	9	10	11
2.02.03.02.	Software									
	Totale 2.02.03. - Beni immateriali	0,00	0,00	0,00	0,00	0,00	0,00	0,00	0,00	
	Totale 2.02. - Investimenti fissi lordi e acquisto di terreni	100.000,00	2.156.000,00	900.000,00	1.356.000,00	400.000,00	746.631,00	1.146.631,00		209.369,00
	2.03. - Contributi agli investimenti									
	2.03.01. - Contributi agli investimenti a Amministrazioni pubbliche									
2.03.01.01.	Contributi agli investimenti a Amministrazioni Centrali									
2.03.01.02.	Contributi agli investimenti a Amministrazioni Locali									
	Totale 2.03.01. - Contributi agli investimenti a Amministrazioni pubbliche	0,00	0,00	0,00	0,00	0,00	0,00	0,00	0,00	
	2.03.03. - Contributi agli investimenti a Imprese									
2.03.03.03.	Contributi agli investimenti a altre Imprese									
	Totale 2.03.03. - Contributi agli investimenti a Imprese	0,00	0,00	0,00	0,00	0,00	0,00	0,00	0,00	
	Totale 2.03. - Contributi agli investimenti	0,00	0,00	0,00	0,00	0,00	0,00	0,00	0,00	
	Totale generale 2. - Spese in conto capitale	100.000,00	2.156.000,00	900.000,00	1.356.000,00	400.000,00	746.631,00	1.146.631,00		209.369,00

USCITE

Capitolo		Gestione della Competenza 2016								
		Previsioni				Somme Impegnate			Diff. rispetto alle Previsioni	
Codice	Denominazione	Iniziali	Variazioni		Definitive (3+4-5)	Pagate	Rimaste da Pagare	Totale Impegni (7 + 8)	In Più (9 - 6)	In Meno (6 - 9)
			In +	In -						
1	2	3	4	5	6	7	8	9	10	11
	Totale DGN.06.EOS. - ESPLORAZIONE E OSSERVAZIONE DELL'UNIVERSO	**154.435.272,93**	**102.046.471,82**	**54.623.384,08**	**201.858.360,67**	**182.455.731,15**	**14.103.734,96**	**196.559.466,11**		**5.298.894,56**
	DGN.06.LTP. - LANCIATORI TRASPORTO SPAZIALE E PROGRAMMA PRORA									
	1. - Spese correnti									
	1.03. - Acquisto di beni e servizi									
	1.03.02. - Acquisto di servizi									
1.03.02.02.	Rappresentanza, organizzazione eventi, pubblicità e servizi per trasferta	51.521,73	37.600,00	6.148,60	82.973,13	37.301,29	28.479,63	65.780,92		17.192,21
1.03.02.11.	Prestazioni professionali e specialistiche		3.686.833,04	480.000,00	3.206.833,04		305.833,04	305.833,04		2.901.000,00
	Totale 1.03.02. - Acquisto di servizi	**51.521,73**	**3.724.433,04**	**486.148,60**	**3.289.806,17**	**37.301,29**	**334.312,67**	**371.613,96**		**2.918.192,21**
	Totale 1.03. - Acquisto di beni e servizi	**51.521,73**	**3.724.433,04**	**486.148,60**	**3.289.806,17**	**37.301,29**	**334.312,67**	**371.613,96**		**2.918.192,21**
	1.04. - Trasferimenti correnti									
	1.04.03. - Trasferimenti correnti a Imprese									

USCITE

Capitolo		Gestione della Competenza 2016								
		Previsioni				Somme Impegnate			Diff. rispetto alle Previsioni	
Codice	Denominazione	Iniziali	Variazioni In +	Variazioni In -	Definitive (3+4-5)	Pagate	Rimaste da Pagare	Totale Impegni (7 + 8)	In Più (9 - 6)	In Meno (6 - 9)
1	2	3	4	5	6	7	8	9	10	11
1.04.03.02.	Trasferimenti correnti a altre imprese partecipate									
1.04.03.99.	Trasferimenti correnti a altre imprese	2.706.833,04	500.000,00	3.206.833,04						
	Totale 1.04.03. - Trasferimenti correnti a Imprese	**2.706.833,04**	**500.000,00**	**3.206.833,04**	**0,00**	**0,00**	**0,00**	**0,00**	**0,00**	
	1.04.05. - Trasferimenti correnti versati all'Unione Europea e al Resto del Mondo									
1.04.05.04.	Trasferimenti correnti al Resto del Mondo	176.208.000,00			176.208.000,00	176.208.000,00		176.208.000,00		
	Totale 1.04.05. - Trasferimenti correnti versati all'Unione Europea e al Resto del Mondo	**176.208.000,00**	**0,00**	**0,00**	**176.208.000,00**	**176.208.000,00**	**0,00**	**176.208.000,00**	**0,00**	
	Totale 1.04. - Trasferimenti correnti	**178.914.833,04**	**500.000,00**	**3.206.833,04**	**176.208.000,00**	**176.208.000,00**	**0,00**	**176.208.000,00**	**0,00**	
	Totale generale 1. - Spese correnti	**178.966.354,77**	**4.224.433,04**	**3.692.981,64**	**179.497.806,17**	**176.245.301,29**	**334.312,67**	**176.579.613,96**		**2.918.192,21**
	2. - Spese in conto capitale									
	2.02. - Investimenti fissi lordi e acquisto di terreni									
	2.02.01. - Beni materiali									
2.02.01.05.	Attrezzature		1.250.000,00		1.250.000,00	531.382,69	449.003,51	980.386,20		269.613,80
	Totale 2.02.01. - Beni materiali	**0,00**	**1.250.000,00**	**0,00**	**1.250.000,00**	**531.382,69**	**449.003,51**	**980.386,20**		**269.613,80**

AGENZIA SPAZIALE ITALIANA
RENDICONTO FINANZIARIO GESTIONALE ESERCIZIO 2016

USCITE

Capitolo		Gestione della Competenza 2016								
		Previsioni				Somme Impegnate			Diff. rispetto alle Previsioni	
Codice	Denominazione	Iniziali	Variazioni		Definitive (3+4-5)	Pagate	Rimaste da Pagare	Totale Impegni (7 + 8)	In Più (9 - 6)	In Meno (6 - 9)
			In +	In -						
1	2	3	4	5	6	7	8	9	10	11
	Totale 2.02. - Investimenti fissi lordi e acquisto di terreni	**0,00**	**1.250.000,00**	**0,00**	**1.250.000,00**	**531.382,69**	**449.003,51**	**980.386,20**		**269.613,80**
	2.03. - Contributi agli investimenti									
	2.03.03. - Contributi agli investimenti a Imprese									
2.03.03.03.	Contributi agli investimenti a altre Imprese	1.250.000,00		1.250.000,00						
	Totale 2.03.03. - Contributi agli investimenti a Imprese	**1.250.000,00**	**0,00**	**1.250.000,00**	**0,00**	**0,00**	**0,00**	**0,00**	**0,00**	
	Totale 2.03. - Contributi agli investimenti	**1.250.000,00**	**0,00**	**1.250.000,00**	**0,00**	**0,00**	**0,00**	**0,00**	**0,00**	
	Totale generale 2. - Spese in conto capitale	**1.250.000,00**	**1.250.000,00**	**1.250.000,00**	**1.250.000,00**	**531.382,69**	**449.003,51**	**980.386,20**		**269.613,80**
	Totale DGN.06.LTP. - LANCIATORI TRASPORTO SPAZIALE E PROGRAMMA PRORA	**180.216.354,77**	**5.474.433,04**	**4.942.981,64**	**180.747.806,17**	**176.776.683,98**	**783.316,18**	**177.560.000,16**		**3.187.806,01**
	DGN.06.UIR. - INFRASTRUTTURE SATELLITARI RADAR									
	1. - Spese correnti									
	1.03. - Acquisto di beni e servizi									
	1.03.02. - Acquisto di servizi									

USCITE

Capitolo		Gestione della Competenza 2016								
		Previsioni				Somme Impegnate			Diff. rispetto alle Previsioni	
Codice	Denominazione	Iniziali	Variazioni In +	Variazioni In -	Definitive (3+4-5)	Pagate	Rimaste da Pagare	Totale Impegni (7 + 8)	In Più (9 - 6)	In Meno (6 - 9)
1	2	3	4	5	6	7	8	9	10	11
1.03.02.02.	Rappresentanza, organizzazione eventi, pubblicità e servizi per trasferta	77.521,73	44.423,87		121.945,60	17.695,82	23.961,22	41.657,04		80.288,56
1.03.02.11.	Prestazioni professionali e specialistiche		32.471.430,21		32.471.430,21	6.692.087,83	24.816.622,38	31.508.710,21		962.720,00
	Totale 1.03.02. - Acquisto di servizi	**77.521,73**	**32.515.854,08**	**0,00**	**32.593.375,81**	**6.709.783,65**	**24.840.583,60**	**31.550.367,25**		**1.043.008,56**
	Totale 1.03. - Acquisto di beni e servizi	**77.521,73**	**32.515.854,08**	**0,00**	**32.593.375,81**	**6.709.783,65**	**24.840.583,60**	**31.550.367,25**		**1.043.008,56**
	1.04. - Trasferimenti correnti									
	1.04.01. - Trasferimenti correnti a Amministrazioni Pubbliche									
1.04.01.01.	Trasferimenti correnti a Amministrazioni Centrali									
1.04.01.02.	Trasferimenti correnti a altre Amministrazioni Centrali n.a.c.									
	Totale 1.04.01. - Trasferimenti correnti a Amministrazioni Pubbliche	**0,00**	**0,00**	**0,00**	**0,00**	**0,00**	**0,00**	**0,00**	**0,00**	
	1.04.03. - Trasferimenti correnti a Imprese									
1.04.03.02.	Trasferimenti correnti a altre imprese partecipate	792.720,00		792.720,00						
1.04.03.99.	Trasferimenti correnti a altre imprese	28.906.538,74	26.187.689,49	55.094.228,23						
	Totale 1.04.03. - Trasferimenti correnti a Imprese	**29.699.258,74**	**26.187.689,49**	**55.886.948,23**	**0,00**	**0,00**	**0,00**	**0,00**	**0,00**	

USCITE

Capitolo		Gestione della Competenza 2016								
		Previsioni				Somme Impegnate			Diff. rispetto alle Previsioni	
Codice	Denominazione	Iniziali	Variazioni		Definitive (3+4-5)	Pagate	Rimaste da Pagare	Totale Impegni (7 + 8)	In Più (9 - 6)	In Meno (6 - 9)
			In +	In -						
1	2	3	4	5	6	7	8	9	10	11
	Totale 1.04. - Trasferimenti correnti	**29.699.258,74**	**26.187.689,49**	**55.886.948,23**	**0,00**	**0,00**	**0,00**	**0,00**	**0,00**	
	Totale generale 1. - Spese correnti	**29.776.780,47**	**58.703.543,57**	**55.886.948,23**	**32.593.375,81**	**6.709.783,65**	**24.840.583,60**	**31.550.367,25**		**1.043.008,56**
	2. - Spese in conto capitale									
	2.02. - Investimenti fissi lordi e acquisto di terreni									
	2.02.01. - Beni materiali									
2.02.01.05.	Attrezzature		59.888.849,25		59.888.849,25	25.475.024,24	34.413.825,01	59.888.849,25		
	Totale 2.02.01. - Beni materiali	**0,00**	**59.888.849,25**	**0,00**	**59.888.849,25**	**25.475.024,24**	**34.413.825,01**	**59.888.849,25**	**0,00**	
	Totale 2.02. - Investimenti fissi lordi e acquisto di terreni	**0,00**	**59.888.849,25**	**0,00**	**59.888.849,25**	**25.475.024,24**	**34.413.825,01**	**59.888.849,25**	**0,00**	
	2.03. - Contributi agli investimenti									
	2.03.03. - Contributi agli investimenti a Imprese									
2.03.03.01.	Contributi agli investimenti a imprese controllate									
2.03.03.03.	Contributi agli investimenti a altre Imprese	57.000.000,00	2.888.849,25	59.888.849,25						
	Totale 2.03.03. - Contributi agli investimenti a Imprese	**57.000.000,00**	**2.888.849,25**	**59.888.849,25**	**0,00**	**0,00**	**0,00**	**0,00**	**0,00**	

USCITE

Capitolo		Gestione della Competenza 2016								
		Previsioni				Somme Impegnate			Diff. rispetto alle Previsioni	
Codice	Denominazione	Iniziali	Variazioni		Definitive (3+4-5)	Pagate	Rimaste da Pagare	Totale Impegni (7 + 8)	In Più (9 - 6)	In Meno (6 - 9)
			In +	In -						
1	2	3	4	5	6	7	8	9	10	11
	Totale 2.03. - Contributi agli investimenti	**57.000.000,00**	**2.888.849,25**	**59.888.849,25**	**0,00**	**0,00**	**0,00**	**0,00**	**0,00**	
	Totale generale 2. - Spese in conto capitale	**57.000.000,00**	**62.777.698,50**	**59.888.849,25**	**59.888.849,25**	**25.475.024,24**	**34.413.825,01**	**59.888.849,25**	**0,00**	
	Totale DGN.06.UIR. - INFRASTRUTTURE SATELLITARI RADAR	**86.776.780,47**	**121.481.242,07**	**115.775.797,48**	**92.482.225,06**	**32.184.807,89**	**59.254.408,61**	**91.439.216,50**		**1.043.008,56**
	DGN.06.UOT. - OSSERVAZIONE DELLA TERRA									
	1. - Spese correnti									
	1.03. - Acquisto di beni e servizi									
	1.03.02. - Acquisto di servizi									
1.03.02.02.	Rappresentanza, organizzazione eventi, pubblicità e servizi per trasferta	51.521,73	74.397,16		125.918,89	35.178,41	32.987,69	68.166,10		57.752,79
1.03.02.11.	Prestazioni professionali e specialistiche		3.234.184,94	532.239,02	2.701.945,92		901.945,92	901.945,92		1.800.000,00
	Totale 1.03.02. - Acquisto di servizi	**51.521,73**	**3.308.582,10**	**532.239,02**	**2.827.864,81**	**35.178,41**	**934.933,61**	**970.112,02**		**1.857.752,79**
	Totale 1.03. - Acquisto di beni e servizi	**51.521,73**	**3.308.582,10**	**532.239,02**	**2.827.864,81**	**35.178,41**	**934.933,61**	**970.112,02**		**1.857.752,79**
	1.04. - Trasferimenti correnti									

USCITE

Capitolo		Gestione della Competenza 2016								
		Previsioni				Somme Impegnate			Diff. rispetto alle Previsioni	
Codice	Denominazione	Iniziali	Variazioni In +	Variazioni In -	Definitive (3+4-5)	Pagate	Rimaste da Pagare	Totale Impegni (7 + 8)	In Più (9 - 6)	In Meno (6 - 9)
1	2	3	4	5	6	7	8	9	10	11
	1.04.01. - Trasferimenti correnti a Amministrazioni Pubbliche									
1.04.01.01.	Trasferimenti correnti a Amministrazioni Centrali									
1.04.01.02.	Trasferimenti correnti a altre Amministrazioni Centrali n.a.c.	400.000,00	600.000,00	1.000.000,00						
	Totale 1.04.01. - Trasferimenti correnti a Amministrazioni Pubbliche	**400.000,00**	**600.000,00**	**1.000.000,00**	**0,00**	**0,00**	**0,00**	**0,00**	**0,00**	
	1.04.03. - Trasferimenti correnti a Imprese									
1.04.03.99.	Trasferimenti correnti a altre imprese	449.463,35	293.154,93	742.618,28						
	Totale 1.04.03. - Trasferimenti correnti a Imprese	**449.463,35**	**293.154,93**	**742.618,28**	**0,00**	**0,00**	**0,00**	**0,00**	**0,00**	
	1.04.05. - Trasferimenti correnti versati all'Unione Europea e al Resto del Mondo									
1.04.05.04.	Trasferimenti correnti al Resto del Mondo	91.786.139,00			91.786.139,00	91.786.139,00		91.786.139,00		
	Totale 1.04.05. - Trasferimenti correnti versati all'Unione Europea e al Resto del Mondo	**91.786.139,00**	**0,00**	**0,00**	**91.786.139,00**	**91.786.139,00**	**0,00**	**91.786.139,00**	**0,00**	
	Totale 1.04. - Trasferimenti correnti	**92.635.602,35**	**893.154,93**	**1.742.618,28**	**91.786.139,00**	**91.786.139,00**	**0,00**	**91.786.139,00**	**0,00**	
	Totale generale 1. - Spese correnti	**92.687.124,08**	**4.201.737,03**	**2.274.857,30**	**94.614.003,81**	**91.821.317,41**	**934.933,61**	**92.756.251,02**		**1.857.752,79**

USCITE

Capitolo		Gestione della Competenza 2016								
		Previsioni				Somme Impegnate			Diff. rispetto alle Previsioni	
Codice	Denominazione	Iniziali	Variazioni		Definitive (3+4-5)	Pagate	Rimaste da Pagare	Totale Impegni (7 + 8)	In Più (9 - 6)	In Meno (6 - 9)
			In +	In -						
1	2	3	4	5	6	7	8	9	10	11
	2. - Spese in conto capitale									
	2.02. - Investimenti fissi lordi e acquisto di terreni									
	2.02.01. - Beni materiali									
2.02.01.05.	Attrezzature	99.510,99	2.157.561,62	1.259.960,61	997.112,00		724.112,00	724.112,00		273.000,00
2.02.01.06.	Macchine per ufficio		200.000,00	200.000,00						
2.02.01.07.	Hardware		169.860,60		169.860,60		169.860,60	169.860,60		
	Totale 2.02.01. - Beni materiali	**99.510,99**	**2.527.422,22**	**1.459.960,61**	**1.166.972,60**	**0,00**	**893.972,60**	**893.972,60**		**273.000,00**
	2.02.03. - Beni immateriali									
2.02.03.02.	Software		89.333,33		89.333,33					89.333,33
	Totale 2.02.03. - Beni immateriali	**0,00**	**89.333,33**	**0,00**	**89.333,33**	**0,00**	**0,00**	**0,00**		**89.333,33**
	Totale 2.02. - Investimenti fissi lordi e acquisto di terreni	**99.510,99**	**2.616.755,55**	**1.459.960,61**	**1.256.305,93**	**0,00**	**893.972,60**	**893.972,60**		**362.333,33**
	2.03. - Contributi agli investimenti									
	2.03.01. - Contributi agli investimenti a Amministrazioni pubbliche									
2.03.01.01.	Contributi agli investimenti a Amministrazioni Centrali	397.112,00	1.071.000,00	1.468.112,00						

USCITE

Capitolo		Gestione della Competenza 2016								
		Previsioni				Somme Impegnate			Diff. rispetto alle Previsioni	
Codice	Denominazione	Iniziali	Variazioni		Definitive (3+4-5)	Pagate	Rimaste da Pagare	Totale Impegni (7 + 8)	In Più (9 - 6)	In Meno (6 - 9)
			In +	In -						
1	2	3	4	5	6	7	8	9	10	11
	Totale 2.03.01. - Contributi agli investimenti a Amministrazioni pubbliche	**397.112,00**	**1.071.000,00**	**1.468.112,00**	**0,00**	**0,00**	**0,00**	**0,00**	**0,00**	
	2.03.03. - Contributi agli investimenti a Imprese									
2.03.03.02.	Contributi agli investimenti a altre imprese partecipate		600.000,00	600.000,00						
2.03.03.03.	Contributi agli investimenti a altre Imprese	600.000,00		600.000,00						
	Totale 2.03.03. - Contributi agli investimenti a Imprese	**600.000,00**	**600.000,00**	**1.200.000,00**	**0,00**	**0,00**	**0,00**	**0,00**	**0,00**	
	Totale 2.03. - Contributi agli investimenti	**997.112,00**	**1.671.000,00**	**2.668.112,00**	**0,00**	**0,00**	**0,00**	**0,00**	**0,00**	
	Totale generale 2. - Spese in conto capitale	**1.096.622,99**	**4.287.755,55**	**4.128.072,61**	**1.256.305,93**	**0,00**	**893.972,60**	**893.972,60**		**362.333,33**
	Totale DGN.06.UOT. - OSSERVAZIONE DELLA TERRA	**93.783.747,07**	**8.489.492,58**	**6.402.929,91**	**95.870.309,74**	**91.821.317,41**	**1.828.906,21**	**93.650.223,62**		**2.220.086,12**
	DGN.06.UTI. - TECNOLOGIE E INGEGNERIA									
	1. - Spese correnti									
	1.03. - Acquisto di beni e servizi									
	1.03.02. - Acquisto di servizi									

USCITE

Capitolo		Gestione della Competenza 2016								
		Previsioni				Somme Impegnate			Diff. rispetto alle Previsioni	
Codice	Denominazione	Iniziali	Variazioni		Definitive (3+4-5)	Pagate	Rimaste da Pagare	Totale Impegni (7 + 8)	In Più (9 - 6)	In Meno (6 - 9)
			In +	In -						
1	2	3	4	5	6	7	8	9	10	11
1.03.02.02.	Rappresentanza, organizzazione eventi, pubblicità e servizi per trasferta	51.521,73	121.896,44		173.418,17	48.193,15	78.829,95	127.023,10		46.395,07
1.03.02.11.	Prestazioni professionali e specialistiche		6.899.962,50	5.410.000,00	1.489.962,50	22.790,50	67.172,00	89.962,50		1.400.000,00
	Totale 1.03.02. - Acquisto di servizi	**51.521,73**	**7.021.858,94**	**5.410.000,00**	**1.663.380,67**	**70.983,65**	**146.001,95**	**216.985,60**		**1.446.395,07**
	Totale 1.03. - Acquisto di beni e servizi	**51.521,73**	**7.021.858,94**	**5.410.000,00**	**1.663.380,67**	**70.983,65**	**146.001,95**	**216.985,60**		**1.446.395,07**
	1.04. - Trasferimenti correnti									
	1.04.01. - Trasferimenti correnti a Amministrazioni Pubbliche									
1.04.01.01.	Trasferimenti correnti a Amministrazioni Centrali									
1.04.01.02.	Trasferimenti correnti a altre Amministrazioni Centrali n.a.c.									
	Totale 1.04.01. - Trasferimenti correnti a Amministrazioni Pubbliche	**0,00**	**0,00**	**0,00**	**0,00**	**0,00**	**0,00**	**0,00**	**0,00**	
	1.04.03. - Trasferimenti correnti a Imprese									
1.04.03.99.	Trasferimenti correnti a altre imprese	89.962,50	3.410.000,00	3.499.962,50						
	Totale 1.04.03. - Trasferimenti correnti a Imprese	**89.962,50**	**3.410.000,00**	**3.499.962,50**	**0,00**	**0,00**	**0,00**	**0,00**	**0,00**	

USCITE

Capitolo		Gestione della Competenza 2016								
		Previsioni				Somme Impegnate			Diff. rispetto alle Previsioni	
Codice	Denominazione	Iniziali	Variazioni In +	Variazioni In -	Definitive (3+4-5)	Pagate	Rimaste da Pagare	Totale Impegni (7 + 8)	In Più (9 - 6)	In Meno (6 - 9)
1	2	3	4	5	6	7	8	9	10	11
	1.04.05. - Trasferimenti correnti versati all'Unione Europea e al Resto del Mondo									
1.04.05.04.	Trasferimenti correnti al Resto del Mondo	4.910.000,00			4.910.000,00	4.910.000,00		4.910.000,00		
	Totale 1.04.05. - Trasferimenti correnti versati all'Unione Europea e al Resto del Mondo	**4.910.000,00**	**0,00**	**0,00**	**4.910.000,00**	**4.910.000,00**	**0,00**	**4.910.000,00**	**0,00**	
	Totale 1.04. - Trasferimenti correnti	**4.999.962,50**	**3.410.000,00**	**3.499.962,50**	**4.910.000,00**	**4.910.000,00**	**0,00**	**4.910.000,00**	**0,00**	
	Totale generale 1. - Spese correnti	**5.051.484,23**	**10.431.858,94**	**8.909.962,50**	**6.573.380,67**	**4.980.983,65**	**146.001,95**	**5.126.985,60**		**1.446.395,07**
	2. - Spese in conto capitale									
	2.02. - Investimenti fissi lordi e acquisto di terreni									
	2.02.01. - Beni materiali									
2.02.01.05.	Attrezzature		10.406.626,95	5.300.000,00	5.106.626,95	43.621,24	754.005,71	797.626,95		4.309.000,00
2.02.01.06.	Macchine per ufficio									
2.02.01.07.	Hardware									
	Totale 2.02.01. - Beni materiali	**0,00**	**10.406.626,95**	**5.300.000,00**	**5.106.626,95**	**43.621,24**	**754.005,71**	**797.626,95**		**4.309.000,00**
	2.02.03. - Beni immateriali									

USCITE

Capitolo		Gestione della Competenza 2016								
		Previsioni				Somme Impegnate			Diff. rispetto alle Previsioni	
Codice	Denominazione	Iniziali	Variazioni In +	Variazioni In -	Definitive (3+4-5)	Pagate	Rimaste da Pagare	Totale Impegni (7 + 8)	In Più (9 - 6)	In Meno (6 - 9)
1	2	3	4	5	6	7	8	9	10	11
2.02.03.02.	Software									
	Totale 2.02.03. - Beni immateriali	0,00	0,00	0,00	0,00	0,00	0,00	0,00	0,00	
	Totale 2.02. - Investimenti fissi lordi e acquisto di terreni	0,00	10.406.626,95	5.300.000,00	5.106.626,95	43.621,24	754.005,71	797.626,95		4.309.000,00
	2.03. - Contributi agli investimenti									
	2.03.03. - Contributi agli investimenti a Imprese									
2.03.03.03.	Contributi agli investimenti a altre Imprese	1.106.626,95	5.000.000,00	6.106.626,95						
	Totale 2.03.03. - Contributi agli investimenti a Imprese	1.106.626,95	5.000.000,00	6.106.626,95	0,00	0,00	0,00	0,00	0,00	
	Totale 2.03. - Contributi agli investimenti	1.106.626,95	5.000.000,00	6.106.626,95	0,00	0,00	0,00	0,00	0,00	
	Totale generale 2. - Spese in conto capitale	1.106.626,95	15.406.626,95	11.406.626,95	5.106.626,95	43.621,24	754.005,71	797.626,95		4.309.000,00
	Totale DGN.06.UTI. - TECNOLOGIE E INGEGNERIA	6.158.111,18	25.838.485,89	20.316.589,45	11.680.007,62	5.024.604,89	900.007,66	5.924.612,55		5.755.395,07
	DGN.06.UTN. - TELECOMUNICAZIONI E NAVIGAZIONE									
	1. - Spese correnti									
	1.01. - Redditi da lavoro dipendente									

AGENZIA SPAZIALE ITALIANA
RENDICONTO FINANZIARIO GESTIONALE ESERCIZIO 2016

USCITE

Capitolo		Gestione della Competenza 2016								
		Previsioni				Somme Impegnate			Diff. rispetto alle Previsioni	
Codice	Denominazione	Iniziali	Variazioni In +	Variazioni In -	Definitive (3+4-5)	Pagate	Rimaste da Pagare	Totale Impegni (7 + 8)	In Più (9 - 6)	In Meno (6 - 9)
1	2	3	4	5	6	7	8	9	10	11
	1.01.01. - Retribuzioni lorde									
1.01.01.01.	Retribuzioni in denaro		60.073,01	51.491,16	8.581,85	3.734,03	556,90	4.290,93		4.290,92
	Totale 1.01.01. - Retribuzioni lorde	**0,00**	**60.073,01**	**51.491,16**	**8.581,85**	**3.734,03**	**556,90**	**4.290,93**		**4.290,92**
	1.01.02. - Contributi sociali a carico dell'ente									
1.01.02.01.	Contributi sociali effettivi a carico dell'ente		14.609,47	12.522,40	2.087,07		964,87	964,87		1.122,20
	Totale 1.01.02. - Contributi sociali a carico dell'ente	**0,00**	**14.609,47**	**12.522,40**	**2.087,07**	**0,00**	**964,87**	**964,87**		**1.122,20**
	Totale 1.01. - Redditi da lavoro dipendente	**0,00**	**74.682,48**	**64.013,56**	**10.668,92**	**3.734,03**	**1.521,77**	**5.255,80**		**5.413,12**
	1.02. - Imposte e tasse a carico dell'ente									
	1.02.01. - Imposte, tasse e proventi assimilati a carico dell'ente									
1.02.01.01.	Imposta regionale sulle attività produttive (IRAP)		4.776,17	4.093,86	682,31		317,40	317,40		364,91
	Totale 1.02.01. - Imposte, tasse e proventi assimilati a carico dell'ente	**0,00**	**4.776,17**	**4.093,86**	**682,31**	**0,00**	**317,40**	**317,40**		**364,91**
	Totale 1.02. - Imposte e tasse a carico dell'ente	**0,00**	**4.776,17**	**4.093,86**	**682,31**	**0,00**	**317,40**	**317,40**		**364,91**

USCITE

Capitolo		Gestione della Competenza 2016								
		Previsioni				Somme Impegnate			Diff. rispetto alle Previsioni	
Codice	Denominazione	Iniziali	Variazioni		Definitive (3+4-5)	Pagate	Rimaste da Pagare	Totale Impegni (7 + 8)	In Più (9 - 6)	In Meno (6 - 9)
			In +	In -						
1	2	3	4	5	6	7	8	9	10	11
	1.03. - Acquisto di beni e servizi									
	1.03.02. - Acquisto di servizi									
1.03.02.02.	Rappresentanza, organizzazione eventi, pubblicità e servizi per trasferta	91.521,73	111.151,02	3.800,00	198.872,75	58.125,96	96.057,59	154.183,55		44.689,20
1.03.02.11.	Prestazioni professionali e specialistiche		5.032.055,98	753.010,25	4.279.045,73	383.920,04	2.485.887,43	2.869.807,47		1.409.238,26
	Totale 1.03.02. - Acquisto di servizi	**91.521,73**	**5.143.207,00**	**756.810,25**	**4.477.918,48**	**442.046,00**	**2.581.945,02**	**3.023.991,02**		**1.453.927,46**
	Totale 1.03. - Acquisto di beni e servizi	**91.521,73**	**5.143.207,00**	**756.810,25**	**4.477.918,48**	**442.046,00**	**2.581.945,02**	**3.023.991,02**		**1.453.927,46**
	1.04. - Trasferimenti correnti									
	1.04.01. - Trasferimenti correnti a Amministrazioni Pubbliche									
1.04.01.01.	Trasferimenti correnti a Amministrazioni Centrali									
	Totale 1.04.01. - Trasferimenti correnti a Amministrazioni Pubbliche	**0,00**	**0,00**	**0,00**	**0,00**	**0,00**	**0,00**	**0,00**	**0,00**	
	1.04.03. - Trasferimenti correnti a Imprese									
1.04.03.99.	Trasferimenti correnti a altre imprese	3.604.091,22		3.604.091,22						

USCITE

Capitolo		Gestione della Competenza 2016								
		Previsioni				Somme Impegnate			Diff. rispetto alle Previsioni	
Codice	Denominazione	Iniziali	Variazioni In +	Variazioni In -	Definitive (3+4-5)	Pagate	Rimaste da Pagare	Totale Impegni (7 + 8)	In Più (9 - 6)	In Meno (6 - 9)
1	2	3	4	5	6	7	8	9	10	11
	Totale 1.04.03. - Trasferimenti correnti a Imprese	**3.604.091,22**	**0,00**	**3.604.091,22**	**0,00**	**0,00**	**0,00**	**0,00**	**0,00**	
	1.04.05. - Trasferimenti correnti versati all'Unione Europea e al Resto del Mondo									
1.04.05.04.	Trasferimenti correnti al Resto del Mondo	37.745.112,00			37.745.112,00	37.745.112,00		37.745.112,00		
	Totale 1.04.05. - Trasferimenti correnti versati all'Unione Europea e al Resto del Mondo	**37.745.112,00**	**0,00**	**0,00**	**37.745.112,00**	**37.745.112,00**	**0,00**	**37.745.112,00**	**0,00**	
	Totale 1.04. - Trasferimenti correnti	**41.349.203,22**	**0,00**	**3.604.091,22**	**37.745.112,00**	**37.745.112,00**	**0,00**	**37.745.112,00**	**0,00**	
	Totale generale 1. - Spese correnti	**41.440.724,95**	**5.222.665,65**	**4.429.008,89**	**42.234.381,71**	**38.190.892,03**	**2.583.784,19**	**40.774.676,22**		**1.459.705,49**
	2. - Spese in conto capitale									
	2.02. - Investimenti fissi lordi e acquisto di terreni									
	2.02.01. - Beni materiali									
2.02.01.05.	Attrezzature		392.046,55	176.076,55	215.970,00		15.970,00	15.970,00		200.000,00
	Totale 2.02.01. - Beni materiali	**0,00**	**392.046,55**	**176.076,55**	**215.970,00**	**0,00**	**15.970,00**	**15.970,00**		**200.000,00**
	Totale 2.02. - Investimenti fissi lordi e acquisto di terreni	**0,00**	**392.046,55**	**176.076,55**	**215.970,00**	**0,00**	**15.970,00**	**15.970,00**		**200.000,00**

USCITE

Capitolo		Gestione della Competenza 2016								
		Previsioni				Somme Impegnate			Diff. rispetto alle Previsioni	
Codice	Denominazione	Iniziali	Variazioni In +	Variazioni In -	Definitive (3+4-5)	Pagate	Rimaste da Pagare	Totale Impegni (7 + 8)	In Più (9 - 6)	In Meno (6 - 9)
1	2	3	4	5	6	7	8	9	10	11
	2.03. - Contributi agli investimenti									
	2.03.03. - Contributi agli investimenti a Imprese									
2.03.03.03.	Contributi agli investimenti a altre Imprese									
	Totale 2.03.03. - Contributi agli investimenti a Imprese	0,00	0,00	0,00	0,00	0,00	0,00	0,00	0,00	
	Totale 2.03. - Contributi agli investimenti	0,00	0,00	0,00	0,00	0,00	0,00	0,00	0,00	
	Totale generale 2. - Spese in conto capitale	0,00	392.046,55	176.076,55	215.970,00	0,00	15.970,00	15.970,00		200.000,00
	7. - Uscite per conto terzi e partite di giro									
	7.02. - Uscite per conto terzi									
	7.02.99. - Altre uscite per conto terzi									
7.02.99.99.	Altre uscite per conto terzi		7.668.798,85		7.668.798,85	5.119.955,13	2.548.843,72	7.668.798,85		
	Totale 7.02.99. - Altre uscite per conto terzi	0,00	7.668.798,85	0,00	7.668.798,85	5.119.955,13	2.548.843,72	7.668.798,85	0,00	
	Totale 7.02. - Uscite per conto terzi	0,00	7.668.798,85	0,00	7.668.798,85	5.119.955,13	2.548.843,72	7.668.798,85	0,00	
	Totale generale 7. - Uscite per conto terzi e partite di giro	0,00	7.668.798,85	0,00	7.668.798,85	5.119.955,13	2.548.843,72	7.668.798,85	0,00	
	Totale DGN.06.UTN. -	41.440.724,95	13.283.511,05	4.605.085,44	50.119.150,56	43.310.847,16	5.148.597,91	48.459.445,07		1.659.705,49

USCITE

Capitolo		Gestione della Competenza 2016								
		Previsioni				Somme Impegnate			Diff. rispetto alle Previsioni	
Codice	Denominazione	Iniziali	Variazioni In +	Variazioni In -	Definitive (3+4-5)	Pagate	Rimaste da Pagare	Totale Impegni (7 + 8)	In Più (9 - 6)	In Meno (6 - 9)
1	2	3	4	5	6	7	8	9	10	11
	TELECOMUNICAZIONI E NAVIGAZIONE									
	DGN.06.VUM. - VOLO UMANO E MICROGRAVITA'									
	1. - Spese correnti									
	1.01. - Redditi da lavoro dipendente									
	1.01.01. - Retribuzioni lorde									
1.01.01.01.	Retribuzioni in denaro									
	Totale 1.01.01. - Retribuzioni lorde	**0,00**	**0,00**	**0,00**	**0,00**	**0,00**	**0,00**	**0,00**	**0,00**	
	Totale 1.01. - Redditi da lavoro dipendente	**0,00**	**0,00**	**0,00**	**0,00**	**0,00**	**0,00**	**0,00**	**0,00**	
	1.03. - Acquisto di beni e servizi									
	1.03.02. - Acquisto di servizi									
1.03.02.02.	Rappresentanza, organizzazione eventi, pubblicità e servizi per trasferta	51.521,94	29.762,63	3.500,00	77.784,57	21.036,47	41.521,41	62.557,88		15.226,69
1.03.02.11.	Prestazioni professionali e specialistiche		4.641.491,13		4.641.491,13	1.862.450,18	2.083.547,20	3.945.997,38		695.493,75
	Totale 1.03.02. - Acquisto di servizi	**51.521,94**	**4.671.253,76**	**3.500,00**	**4.719.275,70**	**1.883.486,65**	**2.125.068,61**	**4.008.555,26**		**710.720,44**

USCITE

Capitolo		Gestione della Competenza 2016								
		Previsioni				Somme Impegnate			Diff. rispetto alle Previsioni	
Codice	Denominazione	Iniziali	Variazioni In +	Variazioni In -	Definitive (3+4-5)	Pagate	Rimaste da Pagare	Totale Impegni (7 + 8)	In Più (9 - 6)	In Meno (6 - 9)
1	2	3	4	5	6	7	8	9	10	11
	Totale 1.03. - Acquisto di beni e servizi	**51.521,94**	**4.671.253,76**	**3.500,00**	**4.719.275,70**	**1.883.486,65**	**2.125.068,61**	**4.008.555,26**		**710.720,44**
	1.04. - Trasferimenti correnti									
	1.04.01. - Trasferimenti correnti a Amministrazioni Pubbliche									
1.04.01.01.	Trasferimenti correnti a Amministrazioni Centrali	235.747,94		235.747,94						
1.04.01.02.	Trasferimenti correnti a altre Amministrazioni Centrali n.a.c.	922.791,03		922.791,03						
	Totale 1.04.01. - Trasferimenti correnti a Amministrazioni Pubbliche	**1.158.538,97**	**0,00**	**1.158.538,97**	**0,00**	**0,00**	**0,00**	**0,00**	**0,00**	
	1.04.03. - Trasferimenti correnti a Imprese									
1.04.03.02.	Trasferimenti correnti a altre imprese partecipate	2.003.374,00		2.003.374,00						
1.04.03.99.	Trasferimenti correnti a altre imprese	1.573.084,41		1.573.084,41						
	Totale 1.04.03. - Trasferimenti correnti a Imprese	**3.576.458,41**	**0,00**	**3.576.458,41**	**0,00**	**0,00**	**0,00**	**0,00**	**0,00**	
	1.04.05. - Trasferimenti correnti versati all'Unione Europea e al Resto del Mondo									
1.04.05.04.	Trasferimenti correnti al Resto del Mondo	40.401.478,00	1.000.000,00	206.493,75	41.194.984,25	40.862.808,95	14.244,02	40.877.052,97		317.931,28

AGENZIA SPAZIALE ITALIANA
RENDICONTO FINANZIARIO GESTIONALE ESERCIZIO 2016

USCITE

Capitolo		Gestione della Competenza 2016								
		Previsioni				Somme Impegnate			Diff. rispetto alle Previsioni	
Codice	Denominazione	Iniziali	Variazioni		Definitive (3+4-5)	Pagate	Rimaste da Pagare	Totale Impegni (7 + 8)	In Più (9 - 6)	In Meno (6 - 9)
			In +	In -						
1	2	3	4	5	6	7	8	9	10	11
1.04.05.99.	Altri Trasferimenti correnti alla UE	1.000.000,00	990.000,00	1.990.000,00						
	Totale 1.04.05. - Trasferimenti correnti versati all'Unione Europea e al Resto del Mondo	**41.401.478,00**	**1.990.000,00**	**2.196.493,75**	**41.194.984,25**	**40.862.808,95**	**14.244,02**	**40.877.052,97**		**317.931,28**
	Totale 1.04. - Trasferimenti correnti	**46.136.475,38**	**1.990.000,00**	**6.931.491,13**	**41.194.984,25**	**40.862.808,95**	**14.244,02**	**40.877.052,97**		**317.931,28**
	Totale generale 1. - Spese correnti	**46.187.997,32**	**6.661.253,76**	**6.934.991,13**	**45.914.259,95**	**42.746.295,60**	**2.139.312,63**	**44.885.608,23**		**1.028.651,72**
	2. - Spese in conto capitale									
	2.02. - Investimenti fissi lordi e acquisto di terreni									
	2.02.01. - Beni materiali									
2.02.01.05.	Attrezzature		1.918.171,08	207.070,63	1.711.100,45	179.702,00	1.511.398,45	1.691.100,45		20.000,00
	Totale 2.02.01. - Beni materiali	**0,00**	**1.918.171,08**	**207.070,63**	**1.711.100,45**	**179.702,00**	**1.511.398,45**	**1.691.100,45**		**20.000,00**
	Totale 2.02. - Investimenti fissi lordi e acquisto di terreni	**0,00**	**1.918.171,08**	**207.070,63**	**1.711.100,45**	**179.702,00**	**1.511.398,45**	**1.691.100,45**		**20.000,00**
	2.03. - Contributi agli investimenti									
	2.03.01. - Contributi agli investimenti a Amministrazioni pubbliche									
2.03.01.01.	Contributi agli investimenti a Amministrazioni Centrali									

USCITE

Capitolo		Gestione della Competenza 2016								
		Previsioni				Somme Impegnate			Diff. rispetto alle Previsioni	
Codice	Denominazione	Iniziali	Variazioni		Definitive (3+4-5)	Pagate	Rimaste da Pagare	Totale Impegni (7 + 8)	In Più (9 - 6)	In Meno (6 - 9)
			In +	In -						
1	2	3	4	5	6	7	8	9	10	11
2.03.01.02.	Contributi agli investimenti a Amministrazioni Locali	139.089,60	598.101,60	737.191,20						
	Totale 2.03.01. - Contributi agli investimenti a Amministrazioni pubbliche	**139.089,60**	**598.101,60**	**737.191,20**	**0,00**	**0,00**	**0,00**	**0,00**	**0,00**	
	2.03.03. - Contributi agli investimenti a Imprese									
2.03.03.03.	Contributi agli investimenti a altre Imprese	82.010,85	391.898,40	473.909,25						
	Totale 2.03.03. - Contributi agli investimenti a Imprese	**82.010,85**	**391.898,40**	**473.909,25**	**0,00**	**0,00**	**0,00**	**0,00**	**0,00**	
	Totale 2.03. - Contributi agli investimenti	**221.100,45**	**990.000,00**	**1.211.100,45**	**0,00**	**0,00**	**0,00**	**0,00**	**0,00**	
	Totale generale 2. - Spese in conto capitale	**221.100,45**	**2.908.171,08**	**1.418.171,08**	**1.711.100,45**	**179.702,00**	**1.511.398,45**	**1.691.100,45**		**20.000,00**
	Totale DGN.06.VUM. - VOLO UMANO E MICROGRAVITA'	**46.409.097,77**	**9.569.424,84**	**8.353.162,21**	**47.625.360,40**	**42.925.997,60**	**3.650.711,08**	**46.576.708,68**		**1.048.651,72**
	Totale DGN.06. - DIREZIONE COORDINAMENTO TECNICO SCIENTIFICO	**617.809.110,87**	**300.230.770,64**	**226.624.930,21**	**691.414.951,30**	**578.354.796,63**	**90.524.483,63**	**668.879.280,26**		**22.535.671,04**
	DGN.07. - SERVIZI E AFFARI GENERALI									
	DGN.07.GEN. - SPESE GENERALI									
	1. - Spese correnti									
	1.01. - Redditi da lavoro dipendente									

USCITE

Capitolo		Gestione della Competenza 2016								
		Previsioni				Somme Impegnate			Diff. rispetto alle Previsioni	
Codice	Denominazione	Iniziali	Variazioni		Definitive (3+4-5)	Pagate	Rimaste da Pagare	Totale Impegni (7 + 8)	In Più (9 - 6)	In Meno (6 - 9)
			In +	In -						
1	2	3	4	5	6	7	8	9	10	11
	1.01.01. - Retribuzioni lorde									
1.01.01.01.	Retribuzioni in denaro	18.203.321,50	1.420.738,45	563.222,20	19.060.837,75	15.679.643,99	25.597,14	15.705.241,13		3.355.596,62
1.01.01.02.	Altre spese per il personale	534.190,05	38.440,00		572.630,05	85.420,48	63.467,74	148.888,22		423.741,83
	Totale 1.01.01. - Retribuzioni lorde	**18.737.511,55**	**1.459.178,45**	**563.222,20**	**19.633.467,80**	**15.765.064,47**	**89.064,88**	**15.854.129,35**		**3.779.338,45**
	1.01.02. - Contributi sociali a carico dell'ente									
1.01.02.01.	Contributi sociali effettivi a carico dell'ente	3.952.663,98	227.960,39	45.500,00	4.135.124,37	3.230.523,35	704.537,27	3.935.060,62		200.063,75
	Totale 1.01.02. - Contributi sociali a carico dell'ente	**3.952.663,98**	**227.960,39**	**45.500,00**	**4.135.124,37**	**3.230.523,35**	**704.537,27**	**3.935.060,62**		**200.063,75**
	Totale 1.01. - Redditi da lavoro dipendente	**22.690.175,53**	**1.687.138,84**	**608.722,20**	**23.768.592,17**	**18.995.587,82**	**793.602,15**	**19.789.189,97**		**3.979.402,20**
	1.02. - Imposte e tasse a carico dell'ente									
	1.02.01. - Imposte, tasse e proventi assimilati a carico dell'ente									
1.02.01.01.	Imposta regionale sulle attività produttive (IRAP)	1.397.358,17	542.322,34	467.322,34	1.472.358,17	1.119.139,91	230.589,74	1.349.729,65		122.628,52
1.02.01.02.	Imposta di registro e di bollo		60.700,00	44.186,00	16.514,00		2.226,21	2.226,21		14.287,79
1.02.01.06.	Tassa e/o tariffa smaltimento rifiuti solidi urbani		165.000,00		165.000,00					165.000,00
1.02.01.10.	Imposte sul reddito delle persone giuridiche (ex IRPEG)		244.186,00		244.186,00	244.173,50		244.173,50		12,50

USCITE

Capitolo		Gestione della Competenza 2016								
		Previsioni				Somme Impegnate			Diff. rispetto alle Previsioni	
Codice	Denominazione	Iniziali	Variazioni		Definitive (3+4-5)	Pagate	Rimaste da Pagare	Totale Impegni (7 + 8)	In Più (9 - 6)	In Meno (6 - 9)
			In +	In -						
1	2	3	4	5	6	7	8	9	10	11
1.02.01.11.	Imposta comunale sugli immobili (ICI)									
1.02.01.12.	Imposta Municipale Propria		23.700,00		23.700,00	23.513,50		23.513,50		186,50
1.02.01.99.	Imposte tasse e proventi assimilati a carico dell'ente n.a.c.		4.000,00		4.000,00	2.032,00		2.032,00		1.968,00
	Totale 1.02.01. - Imposte, tasse e proventi assimilati a carico dell'ente	**1.397.358,17**	**1.039.908,34**	**511.508,34**	**1.925.758,17**	**1.388.858,91**	**232.815,95**	**1.621.674,86**		**304.083,31**
	Totale 1.02. - Imposte e tasse a carico dell'ente	**1.397.358,17**	**1.039.908,34**	**511.508,34**	**1.925.758,17**	**1.388.858,91**	**232.815,95**	**1.621.674,86**		**304.083,31**
	1.03. - Acquisto di beni e servizi									
	1.03.01. - Acquisto di beni									
1.03.01.01.	Giornali, riviste e pubblicazioni	80.000,00		1.500,00	78.500,00	8.495,24	817,22	9.312,46		69.187,54
1.03.01.02.	Altri beni di consumo	1.208.640,00	100,00	28.200,00	1.180.540,00	205.336,11	62.163,06	267.499,17		913.040,83
1.03.01.05.	Medicinali e altri beni di consumo sanitario		70.000,00		70.000,00	2.684,00		2.684,00		67.316,00
	Totale 1.03.01. - Acquisto di beni	**1.288.640,00**	**70.100,00**	**29.700,00**	**1.329.040,00**	**216.515,35**	**62.980,28**	**279.495,63**		**1.049.544,37**
	1.03.02. - Acquisto di servizi									
1.03.02.01.	Organi e incarichi istituzionali dell'amministrazione	295.720,50	0,02	0,02	295.720,50	181.184,99	4.249,96	185.434,95		110.285,55

AGENZIA SPAZIALE ITALIANA
RENDICONTO FINANZIARIO GESTIONALE ESERCIZIO 2016

USCITE

Capitolo		Gestione della Competenza 2016								
		Previsioni				Somme Impegnate			Diff. rispetto alle Previsioni	
Codice	Denominazione	Iniziali	Variazioni		Definitive (3+4-5)	Pagate	Rimaste da Pagare	Totale Impegni (7 + 8)	In Più (9 - 6)	In Meno (6 - 9)
			In +	In -						
1	2	3	4	5	6	7	8	9	10	11
1.03.02.02.	Rappresentanza, organizzazione eventi, pubblicità e servizi per trasferta	427.422,75	38.400,00	118.638,97	347.183,78	105.435,36	169.037,13	274.472,49		72.711,29
1.03.02.04.	Acquisto di servizi per formazione e addestramento del personale dell'ente	306.685,44			306.685,44	95.548,67	63.892,72	159.441,39		147.244,05
1.03.02.05.	Utenze e canoni	1.680.000,00	1.128.500,00	200.000,00	2.608.500,00	1.288.307,50	580.930,03	1.869.237,53		739.262,47
1.03.02.07.	Utilizzo di beni di terzi	1.754.051,95	1.200,00	350.000,00	1.405.251,95	430.264,56	387.823,83	818.088,39		587.163,56
1.03.02.09.	Manutenzione ordinaria e riparazioni	1.511.813,28	109.000,00	55.100,00	1.565.713,28	548.497,71	215.054,39	763.552,10		802.161,18
1.03.02.10.	Consulenze	117.140,00			117.140,00					117.140,00
1.03.02.11.	Prestazioni professionali e specialistiche	470.070,00	115.000,00	65.000,00	520.070,00	115.931,79	81.462,56	197.394,35		322.675,65
1.03.02.12.	Lavoro flessibile, quota LSU e acquisto di servizi da agenzie di lavoro interinale	560.000,00			560.000,00	475.991,86	84.008,14	560.000,00		
1.03.02.13.	Servizi ausiliari per il funzionamento dell'ente	2.250.000,00			2.250.000,00	1.206.830,79	378.047,69	1.584.878,48		665.121,52
1.03.02.15.	Contratti di servizio pubblico	144.000,00			144.000,00					144.000,00
1.03.02.16.	Servizi amministrativi	60.000,00			60.000,00	1.820,18	5.000,00	6.820,18		53.179,82
1.03.02.17.	Servizi finanziari	500,00			500,00	101,24		101,24		398,76
1.03.02.19.	Servizi informatici e di telecomunicazioni	1.080.000,00	730.000,00	40.000,00	1.770.000,00	1.021.162,33	446.507,09	1.467.669,42		302.330,58
1.03.02.99.	Altri servizi	856.902,28	850.000,00	360.000,00	1.346.902,28	810.686,34	175.483,75	986.170,09		360.732,19
	Totale 1.03.02. - Acquisto di servizi	**11.514.306,20**	**2.972.100,02**	**1.188.738,99**	**13.297.667,23**	**6.281.763,32**	**2.591.497,29**	**8.873.260,61**		**4.424.406,62**

USCITE

Capitolo		Gestione della Competenza 2016								
		Previsioni				Somme Impegnate			Diff. rispetto alle Previsioni	
Codice	Denominazione	Iniziali	Variazioni In +	Variazioni In -	Definitive (3+4-5)	Pagate	Rimaste da Pagare	Totale Impegni (7 + 8)	In Più (9 - 6)	In Meno (6 - 9)
1	2	3	4	5	6	7	8	9	10	11
	Totale 1.03. - Acquisto di beni e servizi	**12.802.946,20**	**3.042.200,02**	**1.218.438,99**	**14.626.707,23**	**6.498.278,67**	**2.654.477,57**	**9.152.756,24**		**5.473.950,99**
	1.04. - Trasferimenti correnti									
	1.04.01. - Trasferimenti correnti a Amministrazioni Pubbliche									
1.04.01.01.	Trasferimenti correnti a Amministrazioni Centrali	842.000,00	790.000,00	790.000,00	842.000,00	754.919,72	2.800,00	757.719,72		84.280,28
	Totale 1.04.01. - Trasferimenti correnti a Amministrazioni Pubbliche	**842.000,00**	**790.000,00**	**790.000,00**	**842.000,00**	**754.919,72**	**2.800,00**	**757.719,72**		**84.280,28**
	1.04.02. - Trasferimenti correnti a Famiglie									
1.04.02.03.	Borse di studio, dottorati di ricerca e contratti di formazione specialistica area medica	464.098,83		45.000,00	419.098,83	92.865,62	1.200,00	94.065,62		325.033,21
	Totale 1.04.02. - Trasferimenti correnti a Famiglie	**464.098,83**	**0,00**	**45.000,00**	**419.098,83**	**92.865,62**	**1.200,00**	**94.065,62**		**325.033,21**
	1.04.04. - Trasferimenti correnti a Istituzioni Sociali Private									
1.04.04.01.	Trasferimenti correnti a Istituzioni Sociali Private									
	Totale 1.04.04. - Trasferimenti correnti a Istituzioni Sociali Private	**0,00**	**0,00**	**0,00**	**0,00**	**0,00**	**0,00**	**0,00**	**0,00**	
	1.04.05. - Trasferimenti correnti versati all'Unione Europea e al									

USCITE

Capitolo		Gestione della Competenza 2016								
		Previsioni				Somme Impegnate			Diff. rispetto alle Previsioni	
Codice	Denominazione	Iniziali	Variazioni In +	Variazioni In -	Definitive (3+4-5)	Pagate	Rimaste da Pagare	Totale Impegni (7 + 8)	In Più (9 - 6)	In Meno (6 - 9)
1	2	3	4	5	6	7	8	9	10	11
	Resto del Mondo									
1.04.05.04.	Trasferimenti correnti al Resto del Mondo	35.901.765,13	1.007.036,00		36.908.801,13	36.908.801,13		36.908.801,13		
	Totale 1.04.05. - Trasferimenti correnti versati all'Unione Europea e al Resto del Mondo	**35.901.765,13**	**1.007.036,00**	**0,00**	**36.908.801,13**	**36.908.801,13**	**0,00**	**36.908.801,13**	**0,00**	
	Totale 1.04. - Trasferimenti correnti	**37.207.863,96**	**1.797.036,00**	**835.000,00**	**38.169.899,96**	**37.756.586,47**	**4.000,00**	**37.760.586,47**		**409.313,49**
	1.05. - Trasferimenti di tributi									
	1.05.01. - Trasferimenti di tributi a titolo di devoluzioni									
1.05.01.01.	Imposta sul valore aggiunto (IVA) sugli scambi interni		50.000,00		50.000,00	9.405,63	30.171,24	39.576,87		10.423,13
1.05.01.02.	Imposta sul valore aggiunto (IVA) sulle importazioni		124.100,00		124.100,00	25.423,49	13.594,96	39.018,45		85.081,55
	Totale 1.05.01. - Trasferimenti di tributi a titolo di devoluzioni	**0,00**	**174.100,00**	**0,00**	**174.100,00**	**34.829,12**	**43.766,20**	**78.595,32**		**95.504,68**
	Totale 1.05. - Trasferimenti di tributi	**0,00**	**174.100,00**	**0,00**	**174.100,00**	**34.829,12**	**43.766,20**	**78.595,32**		**95.504,68**
	1.07. - Interessi passivi									
	1.07.04. - Interessi su finanziamenti a breve termine									
1.07.04.05.	Interessi su finanziamenti a breve termine ad altri soggetti		10.000,00		10.000,00	4.404,44		4.404,44		5.595,56

USCITE

Capitolo		Gestione della Competenza 2016								
		Previsioni				Somme Impegnate			Diff. rispetto alle Previsioni	
Codice	Denominazione	Iniziali	Variazioni In +	Variazioni In -	Definitive (3+4-5)	Pagate	Rimaste da Pagare	Totale Impegni (7 + 8)	In Più (9 - 6)	In Meno (6 - 9)
1	2	3	4	5	6	7	8	9	10	11
	Totale 1.07.04. - Interessi su finanziamenti a breve termine	**0,00**	**10.000,00**	**0,00**	**10.000,00**	**4.404,44**	**0,00**	**4.404,44**		**5.595,56**
	1.07.05. - Interessi su Mutui e altri finanziamenti a medio lungo termine									
1.07.05.05.	Interessi passivi su mutui e altri finanziamenti a medio lungo termine ad altri soggetti		200.000,00	110.000,00	90.000,00					90.000,00
	Totale 1.07.05. - Interessi su Mutui e altri finanziamenti a medio lungo termine	**0,00**	**200.000,00**	**110.000,00**	**90.000,00**	**0,00**	**0,00**	**0,00**		**90.000,00**
	1.07.06. - Altri interessi passivi									
1.07.06.02.	Interessi di mora	300.000,00		24.070,00	275.930,00	4,17		4,17		275.925,83
	Totale 1.07.06. - Altri interessi passivi	**300.000,00**	**0,00**	**24.070,00**	**275.930,00**	**4,17**	**0,00**	**4,17**		**275.925,83**
	Totale 1.07. - Interessi passivi	**300.000,00**	**210.000,00**	**134.070,00**	**375.930,00**	**4.408,61**	**0,00**	**4.408,61**		**371.521,39**
	1.09. - Rimborsi e poste correttive delle entrate									
	1.09.01. - Rimborsi per spese di personale (comando, distacco, fuori ruolo, convenzioni, ecc…)									
1.09.01.01.	Rimborsi per spese di personale (comando, distacco, fuori ruolo, convenzioni, ecc…)	1.566.146,17			1.566.146,17	112.879,03	408.226,62	521.105,65		1.045.040,52

USCITE

Capitolo		Gestione della Competenza 2016								
		Previsioni				Somme Impegnate			Diff. rispetto alle Previsioni	
Codice	Denominazione	Iniziali	Variazioni In +	Variazioni In -	Definitive (3+4-5)	Pagate	Rimaste da Pagare	Totale Impegni (7 + 8)	In Più (9 - 6)	In Meno (6 - 9)
1	2	3	4	5	6	7	8	9	10	11
	Totale 1.09.01. - Rimborsi per spese di personale (comando, distacco, fuori ruolo, convenzioni, ecc…)	**1.566.146,17**	**0,00**	**0,00**	**1.566.146,17**	**112.879,03**	**408.226,62**	**521.105,65**		**1.045.040,52**
	Totale 1.09. - Rimborsi e poste correttive delle entrate	**1.566.146,17**	**0,00**	**0,00**	**1.566.146,17**	**112.879,03**	**408.226,62**	**521.105,65**		**1.045.040,52**
	1.10. - Altre spese correnti									
	1.10.01. - Fondi di riserva e altri accantonamenti									
1.10.01.04.	Fondo rinnovi contrattuali	592.927,81	280.524,58		873.452,39					873.452,39
	Totale 1.10.01. - Fondi di riserva e altri accantonamenti	**592.927,81**	**280.524,58**	**0,00**	**873.452,39**	**0,00**	**0,00**	**0,00**		**873.452,39**
	1.10.02. - Fondo pluriennale vincolato									
1.10.02.01.	Fondo pluriennale vincolato	10.109.936,01	23.297.323,94	9.948.820,46	23.458.439,49					23.458.439,49
	Totale 1.10.02. - Fondo pluriennale vincolato	**10.109.936,01**	**23.297.323,94**	**9.948.820,46**	**23.458.439,49**	**0,00**	**0,00**	**0,00**		**23.458.439,49**
	1.10.04. - Premi di assicurazione									
1.10.04.01.	Premi di assicurazione contro i danni	217.240,00	150.000,00	100.000,00	267.240,00	232.599,26	1.036,66	233.635,92		33.604,08
1.10.04.99.	Altri premi di assicurazione n.a.c.		50.000,00		50.000,00					50.000,00
	Totale 1.10.04. - Premi di	**217.240,00**	**200.000,00**	**100.000,00**	**317.240,00**	**232.599,26**	**1.036,66**	**233.635,92**		**83.604,08**

USCITE

Capitolo		Gestione della Competenza 2016								
		Previsioni				Somme Impegnate			Diff. rispetto alle Previsioni	
Codice	Denominazione	Iniziali	Variazioni		Definitive (3+4-5)	Pagate	Rimaste da Pagare	Totale Impegni (7 + 8)	In Più (9 - 6)	In Meno (6 - 9)
			In +	In -						
1	2	3	4	5	6	7	8	9	10	11
	assicurazione									
	1.10.05. - Spese dovute a sanzioni, risarcimenti e indennizzi									
1.10.05.01.	Spese dovute a sanzioni		170,00		170,00	72,55		72,55		97,45
1.10.05.02.	Spese per risarcimento danni		28.000,00		28.000,00	25.686,92		25.686,92		2.313,08
1.10.05.04.	Oneri da contenzioso	300.000,00	310.000,00	28.000,00	582.000,00	141.092,93	435.930,00	577.022,93		4.977,07
	Totale 1.10.05. - Spese dovute a sanzioni, risarcimenti e indennizzi	**300.000,00**	**338.170,00**	**28.000,00**	**610.170,00**	**166.852,40**	**435.930,00**	**602.782,40**		**7.387,60**
	1.10.99. - Altre spese correnti n.a.c.									
1.10.99.99.	Altre spese correnti n.a.c.	87.200,00	160.000,00	93.040,00	154.160,00	27.995,92	62.862,69	90.858,61		63.301,39
	Totale 1.10.99. - Altre spese correnti n.a.c.	**87.200,00**	**160.000,00**	**93.040,00**	**154.160,00**	**27.995,92**	**62.862,69**	**90.858,61**		**63.301,39**
	Totale 1.10. - Altre spese correnti	**11.307.303,82**	**24.276.018,52**	**10.169.860,46**	**25.413.461,88**	**427.447,58**	**499.829,35**	**927.276,93**		**24.486.184,95**
	Totale generale 1. - Spese correnti	**87.271.793,85**	**32.226.401,72**	**13.477.599,99**	**106.020.595,58**	**65.218.876,21**	**4.636.717,84**	**69.855.594,05**		**36.165.001,53**
	2. - Spese in conto capitale									
	2.02. - Investimenti fissi lordi e acquisto di terreni									
	2.02.01. - Beni materiali									
2.02.01.01.	Mezzi di trasporto ad uso civile, di sicurezza e ordine pubblico	50.000,00			50.000,00					50.000,00

AGENZIA SPAZIALE ITALIANA
RENDICONTO FINANZIARIO GESTIONALE ESERCIZIO 2016

USCITE

Capitolo		Gestione della Competenza 2016								
		Previsioni				Somme Impegnate			Diff. rispetto alle Previsioni	
Codice	Denominazione	Iniziali	Variazioni In +	Variazioni In -	Definitive (3+4-5)	Pagate	Rimaste da Pagare	Totale Impegni (7 + 8)	In Più (9 - 6)	In Meno (6 - 9)
1	2	3	4	5	6	7	8	9	10	11
2.02.01.03.	Mobili e arredi	105.472,55			105.472,55	26.425,89	68.996,45	95.422,34		10.050,21
2.02.01.04.	Impianti e macchinari	100.000,00			100.000,00	17.385,00		17.385,00		82.615,00
2.02.01.05.	Attrezzature	100.000,00			100.000,00		47.970,40	47.970,40		52.029,60
2.02.01.06.	Macchine per ufficio	200.000,00	120.000,00	120.000,00	200.000,00	7.889,65	1.817,80	9.707,45		190.292,55
2.02.01.07.	Hardware	400.000,00	120.000,00		520.000,00	115.370,07	10.356,58	125.726,65		394.273,35
2.02.01.09.	Beni immobili	801.354,08	7.887.783,71		8.689.137,79	38.722,16	91.658,36	130.380,52		8.558.757,27
2.02.01.99.	Altri beni materiali	50.000,00			50.000,00		418,99	418,99		49.581,01
	Totale 2.02.01. - Beni materiali	**1.806.826,63**	**8.127.783,71**	**120.000,00**	**9.814.610,34**	**205.792,77**	**221.218,58**	**427.011,35**		**9.387.598,99**
	2.02.02. - Terreni e beni materiali non prodotti									
2.02.02.01.	Terreni									
	Totale 2.02.02. - Terreni e beni materiali non prodotti	**0,00**	**0,00**	**0,00**	**0,00**	**0,00**	**0,00**	**0,00**	**0,00**	
	2.02.03. - Beni immateriali									
2.02.03.02.	Software	100.000,00			100.000,00					100.000,00
2.02.03.03.	Brevetti									
	Totale 2.02.03. - Beni immateriali	**100.000,00**	**0,00**	**0,00**	**100.000,00**	**0,00**	**0,00**	**0,00**		**100.000,00**
	Totale 2.02. - Investimenti fissi lordi e acquisto di terreni	**1.906.826,63**	**8.127.783,71**	**120.000,00**	**9.914.610,34**	**205.792,77**	**221.218,58**	**427.011,35**		**9.487.598,99**

USCITE

Capitolo		Gestione della Competenza 2016								
		Previsioni				Somme Impegnate			Diff. rispetto alle Previsioni	
Codice	Denominazione	Iniziali	Variazioni In +	Variazioni In -	Definitive (3+4-5)	Pagate	Rimaste da Pagare	Totale Impegni (7 + 8)	In Più (9 - 6)	In Meno (6 - 9)
1	2	3	4	5	6	7	8	9	10	11
	Totale generale 2. - Spese in conto capitale	**1.906.826,63**	**8.127.783,71**	**120.000,00**	**9.914.610,34**	**205.792,77**	**221.218,58**	**427.011,35**		**9.487.598,99**
	3. - Spese per incremento attività finanziarie									
	3.01. - Acquisizioni di attività finanziarie									
	3.01.01. - Acquisizioni di partecipazioni e conferimenti di capitale									
3.01.01.03.	Acquisizioni di partecipazioni e conferimenti di capitale in altre imprese		200.000,00		200.000,00		59.000,00	59.000,00		141.000,00
	Totale 3.01.01. - Acquisizioni di partecipazioni e conferimenti di capitale	**0,00**	**200.000,00**	**0,00**	**200.000,00**	**0,00**	**59.000,00**	**59.000,00**		**141.000,00**
	Totale 3.01. - Acquisizioni di attività finanziarie	**0,00**	**200.000,00**	**0,00**	**200.000,00**	**0,00**	**59.000,00**	**59.000,00**		**141.000,00**
	Totale generale 3. - Spese per incremento attività finanziarie	**0,00**	**200.000,00**	**0,00**	**200.000,00**	**0,00**	**59.000,00**	**59.000,00**		**141.000,00**
	4. - Rimborso Prestiti									
	4.03. - Rimborso mutui e altri finanziamenti a medio lungo termine									
	4.03.01. - Rimborso Mutui e altri finanziamenti a medio lungo termine									

USCITE

Capitolo		Gestione della Competenza 2016								
		Previsioni				Somme Impegnate			Diff. rispetto alle Previsioni	
Codice	Denominazione	Iniziali	Variazioni		Definitive (3+4-5)	Pagate	Rimaste da Pagare	Totale Impegni (7 + 8)	In Più (9 - 6)	In Meno (6 - 9)
			In +	In -						
1	2	3	4	5	6	7	8	9	10	11
4.03.01.06.	Rimborso Mutui e altri finanziamenti a medio lungo termine ad altri soggetti con controparte non residente									
	Totale 4.03.01. - Rimborso Mutui e altri finanziamenti a medio lungo termine	0,00	0,00	0,00	0,00	0,00	0,00	0,00	0,00	
	Totale 4.03. - Rimborso mutui e altri finanziamenti a medio lungo termine	0,00	0,00	0,00	0,00	0,00	0,00	0,00	0,00	
	Totale generale 4. - Rimborso Prestiti	0,00	0,00	0,00	0,00	0,00	0,00	0,00	0,00	
	Totale DGN.07.GEN. - SPESE GENERALI	**89.178.620,48**	**40.554.185,43**	**13.597.599,99**	**116.135.205,92**	**65.424.668,98**	**4.916.936,42**	**70.341.605,40**		**45.793.600,52**
	Totale DGN.07. - SERVIZI E AFFARI GENERALI	**89.178.620,48**	**40.554.185,43**	**13.597.599,99**	**116.135.205,92**	**65.424.668,98**	**4.916.936,42**	**70.341.605,40**		**45.793.600,52**
	DGN.08. - FONDI									
	DGN.08.FON. - FONDI									
	1. - Spese correnti									
	1.10. - Altre spese correnti									
	1.10.01. - Fondi di riserva e altri accantonamenti									
1.10.01.01.	Fondo di riserva	7.977.516,66	2.890.657,82	8.000.798,03	2.867.376,45					2.867.376,45
1.10.01.99.	Altri fondi e accantonamenti	1.000.000,00	88.883.408,99	32.427.699,72	57.455.709,27					57.455.709,27

USCITE

Capitolo		Gestione della Competenza 2016								
		Previsioni				Somme Impegnate			Diff. rispetto alle Previsioni	
Codice	Denominazione	Iniziali	Variazioni In +	Variazioni In -	Definitive (3+4-5)	Pagate	Rimaste da Pagare	Totale Impegni (7 + 8)	In Più (9 - 6)	In Meno (6 - 9)
1	2	3	4	5	6	7	8	9	10	11
	Totale 1.10.01. - Fondi di riserva e altri accantonamenti	**8.977.516,66**	**91.774.066,81**	**40.428.497,75**	**60.323.085,72**	**0,00**	**0,00**	**0,00**		**60.323.085,72**
	Totale 1.10. - Altre spese correnti	**8.977.516,66**	**91.774.066,81**	**40.428.497,75**	**60.323.085,72**	**0,00**	**0,00**	**0,00**		**60.323.085,72**
	Totale generale 1. - Spese correnti	**8.977.516,66**	**91.774.066,81**	**40.428.497,75**	**60.323.085,72**	**0,00**	**0,00**	**0,00**		**60.323.085,72**
	Totale DGN.08.FON. - FONDI	**8.977.516,66**	**91.774.066,81**	**40.428.497,75**	**60.323.085,72**	**0,00**	**0,00**	**0,00**		**60.323.085,72**
	Totale DGN.08. - FONDI	**8.977.516,66**	**91.774.066,81**	**40.428.497,75**	**60.323.085,72**	**0,00**	**0,00**	**0,00**		**60.323.085,72**
	DGN.09. - PARTITE DI GIRO									
	DGN.09.PDG. - PARTITE DI GIRO									
	7. - Uscite per conto terzi e partite di giro									
	7.01. - Uscite per partite di giro									
	7.01.02. - Versamenti di ritenute su Redditi da lavoro dipendente									
7.01.02.01.	Versamenti di ritenute erariali su Redditi da lavoro dipendente riscosse per conto terzi	7.069.400,00			7.069.400,00	3.898.818,51	869.562,37	4.768.380,88		2.301.019,12
7.01.02.02.	Versamenti di ritenute previdenziali e assistenziali su Redditi da lavoro dipendente riscosse per conto terzi	1.953.500,00	10.268,40	4.193,90	1.959.574,50	1.297.486,04	273.701,88	1.571.187,92		388.386,58
7.01.02.99.	Altri versamenti di ritenute al personale dipendente per conto di terzi	300.000,00			300.000,00	250.350,99	26.720,93	277.071,92		22.928,08

AGENZIA SPAZIALE ITALIANA
RENDICONTO FINANZIARIO GESTIONALE ESERCIZIO 2016

USCITE

Capitolo		Gestione della Competenza 2016								
		Previsioni				Somme Impegnate			Diff. rispetto alle Previsioni	
Codice	Denominazione	Iniziali	Variazioni		Definitive (3+4-5)	Pagate	Rimaste da Pagare	Totale Impegni (7 + 8)	In Più (9 - 6)	In Meno (6 - 9)
			In +	In -						
1	2	3	4	5	6	7	8	9	10	11
	Totale 7.01.02. - Versamenti di ritenute su Redditi da lavoro dipendente	**9.322.900,00**	**10.268,40**	**4.193,90**	**9.328.974,50**	**5.446.655,54**	**1.169.985,18**	**6.616.640,72**		**2.712.333,78**
	7.01.03. - Versamenti di ritenute su Redditi da lavoro autonomo									
7.01.03.01.	Versamenti di ritenute erariali su Redditi da lavoro autonomo per conto terzi	10.000,00	4.053,90		14.053,90	14.053,90		14.053,90		
7.01.03.02.	Versamenti di ritenute previdenziali e assistenziali su Redditi da lavoro autonomo per conto terzi	1.600,00			1.600,00					1.600,00
	Totale 7.01.03. - Versamenti di ritenute su Redditi da lavoro autonomo	**11.600,00**	**4.053,90**	**0,00**	**15.653,90**	**14.053,90**	**0,00**	**14.053,90**		**1.600,00**
	7.01.99. - Altre uscite per partite di giro									
7.01.99.01.	Spese non andate a buon fine		69.561,30		69.561,30		69.561,30	69.561,30		
7.01.99.03.	Costituzione fondi economali e carte aziendali	160.000,00			160.000,00	10.000,00		10.000,00		150.000,00
7.01.99.99.	Altre uscite per partite di giro n.a.c.	30.083.500,00	140,00	160.902,55	29.922.737,45	6.805.252,98	2.628.390,72	9.433.643,70		20.489.093,75
	Totale 7.01.99. - Altre uscite per partite di giro	**30.243.500,00**	**69.701,30**	**160.902,55**	**30.152.298,75**	**6.815.252,98**	**2.697.952,02**	**9.513.205,00**		**20.639.093,75**
	Totale 7.01. - Uscite per partite di giro	**39.578.000,00**	**84.023,60**	**165.096,45**	**39.496.927,15**	**12.275.962,42**	**3.867.937,20**	**16.143.899,62**		**23.353.027,53**

AGENZIA SPAZIALE ITALIANA
RENDICONTO FINANZIARIO GESTIONALE ESERCIZIO 2016

USCITE

Capitolo		Gestione della Competenza 2016								
		Previsioni				Somme Impegnate			Diff. rispetto alle Previsioni	
Codice	Denominazione	Iniziali	Variazioni		Definitive (3+4-5)	Pagate	Rimaste da Pagare	Totale Impegni (7 + 8)	In Più (9 - 6)	In Meno (6 - 9)
			In +	In -						
1	2	3	4	5	6	7	8	9	10	11
	7.02. - Uscite per conto terzi									
	7.02.04. - Depositi di/presso terzi									
7.02.04.02.	Restituzione di depositi cauzionali o contrattuali di terzi	553.000,00			553.000,00		3.000,00	3.000,00		550.000,00
	Totale 7.02.04. - Depositi di/presso terzi	**553.000,00**	**0,00**	**0,00**	**553.000,00**	**0,00**	**3.000,00**	**3.000,00**		**550.000,00**
	Totale 7.02. - Uscite per conto terzi	**553.000,00**	**0,00**	**0,00**	**553.000,00**	**0,00**	**3.000,00**	**3.000,00**		**550.000,00**
	Totale generale 7. - Uscite per conto terzi e partite di giro	**40.131.000,00**	**84.023,60**	**165.096,45**	**40.049.927,15**	**12.275.962,42**	**3.870.937,20**	**16.146.899,62**		**23.903.027,53**
	Totale DGN.09.PDG. - PARTITE DI GIRO	**40.131.000,00**	**84.023,60**	**165.096,45**	**40.049.927,15**	**12.275.962,42**	**3.870.937,20**	**16.146.899,62**		**23.903.027,53**
	Totale DGN.09. - PARTITE DI GIRO	**40.131.000,00**	**84.023,60**	**165.096,45**	**40.049.927,15**	**12.275.962,42**	**3.870.937,20**	**16.146.899,62**		**23.903.027,53**
	Totale DGN. - ASI-DIREZIONE GENERALE	**768.957.591,75**	**441.955.252,44**	**288.432.469,25**	**922.480.374,94**	**662.205.053,92**	**102.684.586,05**	**764.889.639,97**		**157.590.734,97**

USCITE

Capitolo		Gestione della Competenza 2016								
		Previsioni				Somme Impegnate			Diff. rispetto alle Previsioni	
Codice	Denominazione	Iniziali	Variazioni		Definitive (3+4-5)	Pagate	Rimaste da Pagare	Totale Impegni (7 + 8)	In Più (9 - 6)	In Meno (6 - 9)
			In +	In -						
1	2	3	4	5	6	7	8	9	10	11
	Riepilogo dei Titoli									
	Riepilogo dei titoli Centro Resp. Amm.va CONSIGLIO DI AMMINISTRAZIONE									
	Titolo I	24.000,00	4.000,00	6.000,00	22.000,00	8.069,70	12.742,64	20.812,34	0,00	1.187,66
	Totale delle uscite Centro Resp. Amm.va CONSIGLIO DI AMMINISTRAZIONE	**24.000,00**	**4.000,00**	**6.000,00**	**22.000,00**	**8.069,70**	**12.742,64**	**20.812,34**	**0,00**	**1.187,66**
	Riepilogo dei titoli Centro Resp. Amm.va COLLEGIO REVISORI DEI CONTI E MAGISTRATO CORTE DEI CONTI									
	Titolo I	1.000,00	2.000,00	0,00	3.000,00	1.426,57	372,89	1.799,46	0,00	1.200,54
	Totale delle uscite Centro Resp. Amm.va COLLEGIO REVISORI DEI CONTI E MAGISTRATO CORTE DEI CONTI	**1.000,00**	**2.000,00**	**0,00**	**3.000,00**	**1.426,57**	**372,89**	**1.799,46**	**0,00**	**1.200,54**
	Riepilogo dei titoli Centro Resp. Amm.va CONSIGLIO TECNICO-SCIENTIFICO									
	Titolo I	10.000,00	0,00	3.000,00	7.000,00	825,20	1.117,27	1.942,47	0,00	5.057,53
	Totale delle uscite Centro Resp. Amm.va CONSIGLIO TECNICO-SCIENTIFICO	**10.000,00**	**0,00**	**3.000,00**	**7.000,00**	**825,20**	**1.117,27**	**1.942,47**	**0,00**	**5.057,53**

USCITE

Capitolo		Gestione della Competenza 2016								
		Previsioni				Somme Impegnate			Diff. rispetto alle Previsioni	
Codice	Denominazione	Iniziali	Variazioni		Definitive (3+4-5)	Pagate	Rimaste da Pagare	Totale Impegni (7 + 8)	In Più (9 - 6)	In Meno (6 - 9)
			In +	In -						
1	2	3	4	5	6	7	8	9	10	11
	Riepilogo dei titoli Centro Resp. Amm.va PRESIDENTE									
	Titolo I	144.167,21	38.659,06	18.000,00	164.826,27	79.231,67	84.973,29	164.204,96	0,00	621,31
	Totale delle uscite Centro Resp. Amm.va PRESIDENTE	**144.167,21**	**38.659,06**	**18.000,00**	**164.826,27**	**79.231,67**	**84.973,29**	**164.204,96**	**0,00**	**621,31**
	Riepilogo dei titoli Centro Resp. Amm.va RELAZION ESTERNE E URP									
	Titolo I	2.093.521,73	80.148,02	40.000,00	2.133.669,75	851.697,68	413.386,15	1.265.083,83	0,00	868.585,92
	Totale delle uscite Centro Resp. Amm.va RELAZION ESTERNE E URP	**2.093.521,73**	**80.148,02**	**40.000,00**	**2.133.669,75**	**851.697,68**	**413.386,15**	**1.265.083,83**	**0,00**	**868.585,92**
	Riepilogo dei titoli Centro Resp. Amm.va SICUREZZA									
	Titolo I	51.521,73	0,00	5.881,97	45.639,76	4.955,75	15.524,39	20.480,14	0,00	25.159,62
	Totale delle uscite Centro Resp. Amm.va SICUREZZA	**51.521,73**	**0,00**	**5.881,97**	**45.639,76**	**4.955,75**	**15.524,39**	**20.480,14**	**0,00**	**25.159,62**
	Riepilogo dei titoli Centro Resp. Amm.va UNITÀ ALTA FORMAZIONE									
	Titolo I	1.349.862,59	158.145,51	125.860,96	1.382.147,14	125.840,86	304.309,23	430.150,09	0,00	951.997,05
	Totale delle uscite Centro Resp. Amm.va UNITÀ ALTA FORMAZIONE	**1.349.862,59**	**158.145,51**	**125.860,96**	**1.382.147,14**	**125.840,86**	**304.309,23**	**430.150,09**	**0,00**	**951.997,05**
	Riepilogo dei titoli Centro Resp. Amm.va STRATEGIE E POLITICA INDUSTRIALE									

USCITE

Capitolo		Gestione della Competenza 2016								
		Previsioni				Somme Impegnate			Diff. rispetto alle Previsioni	
Codice	Denominazione	Iniziali	Variazioni		Definitive (3+4-5)	Pagate	Rimaste da Pagare	Totale Impegni (7 + 8)	In Più (9 - 6)	In Meno (6 - 9)
			In +	In -						
1	2	3	4	5	6	7	8	9	10	11
	Titolo I	51.521,73	116.414,47	3.500,00	164.436,20	48.879,75	74.864,85	123.744,60	0,00	40.691,60
	Totale delle uscite Centro Resp. Amm.va STRATEGIE E POLITICA INDUSTRIALE	**51.521,73**	**116.414,47**	**3.500,00**	**164.436,20**	**48.879,75**	**74.864,85**	**123.744,60**	**0,00**	**40.691,60**
	Riepilogo dei titoli Centro Resp. Amm.va RELAZIONI INTERNAZIONALI									
	Titolo I	101.521,73	115.000,00	55.174,95	161.346,78	36.388,79	46.593,56	82.982,35	0,00	78.364,43
	Totale delle uscite Centro Resp. Amm.va RELAZIONI INTERNAZIONALI	**101.521,73**	**115.000,00**	**55.174,95**	**161.346,78**	**36.388,79**	**46.593,56**	**82.982,35**	**0,00**	**78.364,43**
	Riepilogo dei titoli Centro Resp. Amm.va SUPPORTO ORGANI E PARTECIPATE									
	Titolo I	51.521,73	120.000,00	27.741,45	143.780,28	479,03	35.511,00	35.990,03	0,00	107.790,25
	Totale delle uscite Centro Resp. Amm.va SUPPORTO ORGANI E PARTECIPATE	**51.521,73**	**120.000,00**	**27.741,45**	**143.780,28**	**479,03**	**35.511,00**	**35.990,03**	**0,00**	**107.790,25**
	Riepilogo dei titoli Centro Resp. Amm.va UNITA' TECNICA DI PRESIDENZA									
	Titolo I	51.521,73	71.376,02	3.000,00	119.897,75	42.922,78	60.723,06	103.645,84	0,00	16.251,91
	Totale delle uscite Centro Resp. Amm.va UNITA' TECNICA DI PRESIDENZA	**51.521,73**	**71.376,02**	**3.000,00**	**119.897,75**	**42.922,78**	**60.723,06**	**103.645,84**	**0,00**	**16.251,91**
	Riepilogo dei titoli Centro Resp. Amm.va CGS MATERA									
	Titolo I	6.441.100,74	6.557.647,58	6.499.579,01	6.499.169,31	3.838.909,84	1.683.930,97	5.522.840,81	0,00	976.328,50
	Titolo II	412.175,45	0,00	0,00	412.175,45	115.691,14	296.484,31	412.175,45	0,00	0,00

USCITE

Capitolo		Gestione della Competenza 2016								
		Previsioni				Somme Impegnate			Diff. rispetto alle Previsioni	
Codice	Denominazione	Iniziali	Variazioni		Definitive (3+4-5)	Pagate	Rimaste da Pagare	Totale Impegni (7 + 8)	In Più (9 - 6)	In Meno (6 - 9)
			In +	In -						
1	2	3	4	5	6	7	8	9	10	11
	Titolo VII	0,00	40.000,00	0,00	40.000,00	0,00	40.000,00	40.000,00	0,00	0,00
	Totale delle uscite Centro Resp. Amm.va CGS MATERA	**6.853.276,19**	**6.597.647,58**	**6.499.579,01**	**6.951.344,76**	**3.954.600,98**	**2.020.415,28**	**5.975.016,26**	**0,00**	**976.328,50**
	Riepilogo dei titoli Centro Resp. Amm.va DIRETTORE GENERALE									
	Titolo I	20.000,00	0,00	0,00	20.000,00	8.691,19	2.697,89	11.389,08	0,00	8.610,92
	Totale delle uscite Centro Resp. Amm.va DIRETTORE GENERALE	**20.000,00**	**0,00**	**0,00**	**20.000,00**	**8.691,19**	**2.697,89**	**11.389,08**	**0,00**	**8.610,92**
	Riepilogo dei titoli Centro Resp. Amm.va SUPPORTO GESTIONALE ALLA DIREZIONE GENERALE									
	Titolo I	51.521,73	10.000,00	26.517,07	35.004,66	1.466,56	3.814,17	5.280,73	0,00	29.723,93
	Totale delle uscite Centro Resp. Amm.va SUPPORTO GESTIONALE ALLA DIREZIONE GENERALE	**51.521,73**	**10.000,00**	**26.517,07**	**35.004,66**	**1.466,56**	**3.814,17**	**5.280,73**	**0,00**	**29.723,93**
	Riepilogo dei titoli Centro Resp. Amm.va STRUTTURA DI MISURAZIONE DELLE PERFORMANCE									
	Titolo I	51.521,73	0,00	27.181,59	24.340,14	46,30	549,28	595,58	0,00	23.744,56
	Totale delle uscite Centro Resp. Amm.va STRUTTURA DI MISURAZIONE DELLE PERFORMANCE	**51.521,73**	**0,00**	**27.181,59**	**24.340,14**	**46,30**	**549,28**	**595,58**	**0,00**	**23.744,56**
	Riepilogo dei titoli Centro Resp. Amm.va AFFARI									

AGENZIA SPAZIALE ITALIANA
RENDICONTO FINANZIARIO GESTIONALE ESERCIZIO 2016

USCITE

Capitolo		Gestione della Competenza 2016								
		Previsioni				Somme Impegnate			Diff. rispetto alle Previsioni	
Codice	Denominazione	Iniziali	Variazioni		Definitive (3+4-5)	Pagate	Rimaste da Pagare	Totale Impegni (7 + 8)	In Più (9 - 6)	In Meno (6 - 9)
			In +	In -						
1	2	3	4	5	6	7	8	9	10	11
	LEGALI E GIURIDICI									
	Titolo I	51.521,73	10.500,00	22.181,59	39.840,14	6.930,28	8.047,79	14.978,07	0,00	24.862,07
	Totale delle uscite Centro Resp. Amm.va AFFARI LEGALI E GIURIDICI	**51.521,73**	**10.500,00**	**22.181,59**	**39.840,14**	**6.930,28**	**8.047,79**	**14.978,07**	**0,00**	**24.862,07**
	Riepilogo dei titoli Centro Resp. Amm.va CONSERVAZIONE E STATISTICA									
	Titolo I	0,00	2.000,00	1.000,00	1.000,00	0,00	0,00	0,00	0,00	1.000,00
	Totale delle uscite Centro Resp. Amm.va CONSERVAZIONE E STATISTICA	**0,00**	**2.000,00**	**1.000,00**	**1.000,00**	**0,00**	**0,00**	**0,00**	**0,00**	**1.000,00**
	Riepilogo dei titoli Centro Resp. Amm.va INFRASTRUTTURE E SISTEMI INFORMATIVI									
	Titolo I	51.521,73	2.000,00	1.163,77	52.357,96	5.020,21	11.139,69	16.159,90	0,00	36.198,06
	Totale delle uscite Centro Resp. Amm.va INFRASTRUTTURE E SISTEMI INFORMATIVI	**51.521,73**	**2.000,00**	**1.163,77**	**52.357,96**	**5.020,21**	**11.139,69**	**16.159,90**	**0,00**	**36.198,06**
	Riepilogo dei titoli Centro Resp. Amm.va SERVIZIO PREVENZIONE E PROTEZIONE									
	Titolo I	51.521,73	200,00	21.901,63	29.820,10	672,50	1.683,20	2.355,70	0,00	27.464,40
	Totale delle uscite Centro Resp. Amm.va SERVIZIO	**51.521,73**	**200,00**	**21.901,63**	**29.820,10**	**672,50**	**1.683,20**	**2.355,70**	**0,00**	**27.464,40**

USCITE

Capitolo		Gestione della Competenza 2016								
		Previsioni				Somme Impegnate			Diff. rispetto alle Previsioni	
Codice	Denominazione	Iniziali	Variazioni		Definitive (3+4-5)	Pagate	Rimaste da Pagare	Totale Impegni (7 + 8)	In Più (9 - 6)	In Meno (6 - 9)
			In +	In -						
1	2	3	4	5	6	7	8	9	10	11
	PREVENZIONE E PROTEZIONE									
	Riepilogo dei titoli Centro Resp. Amm.va QUALITA' E PROCESSI									
	Titolo I	51.521,73	6.563,03	19.500,00	38.584,76	5.498,16	15.644,93	21.143,09	0,00	17.441,67
	Totale delle uscite Centro Resp. Amm.va QUALITA' E PROCESSI	**51.521,73**	**6.563,03**	**19.500,00**	**38.584,76**	**5.498,16**	**15.644,93**	**21.143,09**	**0,00**	**17.441,67**
	Riepilogo dei titoli Centro Resp. Amm.va DIRETTORE COORDINAMENTO AMMINISTRATIVO E U.O. AFFERENTI									
	Titolo I	1.748.776,99	975.547,02	622.537,06	2.101.786,95	141.941,73	166.776,99	308.718,72	0,00	1.793.068,23
	Titolo II	0,00	86.623,80	86.623,80	0,00	0,00	0,00	0,00	0,00	0,00
	Titolo VII	0,00	915.381,45	0,00	915.381,45	824.040,20	91.341,25	915.381,45	0,00	0,00
	Totale delle uscite Centro Resp. Amm.va DIRETTORE COORDINAMENTO AMMINISTRATIVO E U.O. AFFERENTI	**1.748.776,99**	**1.977.552,27**	**709.160,86**	**3.017.168,40**	**965.981,93**	**258.118,24**	**1.224.100,17**	**0,00**	**1.793.068,23**
	Riepilogo dei titoli Centro Resp. Amm.va DIRETTORE COORDINAMENTO TECNICO SCIENTIFICO									
	Titolo I	8.439.021,73	12.982.709,35	10.575.000,00	10.846.731,08	3.854.806,55	4.820.935,02	8.675.741,57	0,00	2.170.989,51
	Titolo II	150.000,00	1.065.000,00	1.030.000,00	185.000,00	0,00	33.866,00	33.866,00	0,00	151.134,00
	Totale delle uscite Centro Resp. Amm.va DIRETTORE	**8.589.021,73**	**14.047.709,35**	**11.605.000,00**	**11.031.731,08**	**3.854.806,55**	**4.854.801,02**	**8.709.607,57**	**0,00**	**2.322.123,51**

USCITE

Capitolo		Gestione della Competenza 2016								
		Previsioni				Somme Impegnate			Diff. rispetto alle Previsioni	
Codice	Denominazione	Iniziali	Variazioni		Definitive (3+4-5)	Pagate	Rimaste da Pagare	Totale Impegni (7 + 8)	In Più (9 - 6)	In Meno (6 - 9)
			In +	In -						
1	2	3	4	5	6	7	8	9	10	11
	COORDINAMENTO TECNICO SCIENTIFICO									
	Riepilogo dei titoli Centro Resp. Amm.va ESPLORAZIONE E OSSERVAZIONE DELL'UNIVERSO									
	Titolo I	154.335.272,93	99.890.471,82	53.723.384,08	200.502.360,67	182.055.731,15	13.357.103,96	195.412.835,11	0,00	5.089.525,56
	Titolo II	100.000,00	2.156.000,00	900.000,00	1.356.000,00	400.000,00	746.631,00	1.146.631,00	0,00	209.369,00
	Totale delle uscite Centro Resp. Amm.va ESPLORAZIONE E OSSERVAZIONE DELL'UNIVERSO	**154.435.272,93**	**102.046.471,82**	**54.623.384,08**	**201.858.360,67**	**182.455.731,15**	**14.103.734,96**	**196.559.466,11**	**0,00**	**5.298.894,56**
	Riepilogo dei titoli Centro Resp. Amm.va LANCIATORI TRASPORTO SPAZIALE E PROGRAMMA PRORA									
	Titolo I	178.966.354,77	4.224.433,04	3.692.981,64	179.497.806,17	176.245.301,29	334.312,67	176.579.613,96	0,00	2.918.192,21
	Titolo II	1.250.000,00	1.250.000,00	1.250.000,00	1.250.000,00	531.382,69	449.003,51	980.386,20	0,00	269.613,80
	Totale delle uscite Centro Resp. Amm.va LANCIATORI TRASPORTO SPAZIALE E PROGRAMMA PRORA	**180.216.354,77**	**5.474.433,04**	**4.942.981,64**	**180.747.806,17**	**176.776.683,98**	**783.316,18**	**177.560.000,16**	**0,00**	**3.187.806,01**
	Riepilogo dei titoli Centro Resp. Amm.va INFRASTRUTTURE SATELLITARI RADAR									
	Titolo I	29.776.780,47	58.703.543,57	55.886.948,23	32.593.375,81	6.709.783,65	24.840.583,60	31.550.367,25	0,00	1.043.008,56

USCITE

Capitolo		Gestione della Competenza 2016								
		Previsioni				Somme Impegnate			Diff. rispetto alle Previsioni	
Codice	Denominazione	Iniziali	Variazioni		Definitive (3+4-5)	Pagate	Rimaste da Pagare	Totale Impegni (7 + 8)	In Più (9 - 6)	In Meno (6 - 9)
			In +	In -						
1	2	3	4	5	6	7	8	9	10	11
	Titolo II	57.000.000,00	62.777.698,50	59.888.849,25	59.888.849,25	25.475.024,24	34.413.825,01	59.888.849,25	0,00	0,00
	Totale delle uscite Centro Resp. Amm.va INFRASTRUTTURE SATELLITARI RADAR	**86.776.780,47**	**121.481.242,07**	**115.775.797,48**	**92.482.225,06**	**32.184.807,89**	**59.254.408,61**	**91.439.216,50**	**0,00**	**1.043.008,56**
	Riepilogo dei titoli Centro Resp. Amm.va OSSERVAZIONE DELLA TERRA									
	Titolo I	92.687.124,08	4.201.737,03	2.274.857,30	94.614.003,81	91.821.317,41	934.933,61	92.756.251,02	0,00	1.857.752,79
	Titolo II	1.096.622,99	4.287.755,55	4.128.072,61	1.256.305,93	0,00	893.972,60	893.972,60	0,00	362.333,33
	Totale delle uscite Centro Resp. Amm.va OSSERVAZIONE DELLA TERRA	**93.783.747,07**	**8.489.492,58**	**6.402.929,91**	**95.870.309,74**	**91.821.317,41**	**1.828.906,21**	**93.650.223,62**	**0,00**	**2.220.086,12**
	Riepilogo dei titoli Centro Resp. Amm.va TECNOLOGIE E INGEGNERIA									
	Titolo I	5.051.484,23	10.431.858,94	8.909.962,50	6.573.380,67	4.980.983,65	146.001,95	5.126.985,60	0,00	1.446.395,07
	Titolo II	1.106.626,95	15.406.626,95	11.406.626,95	5.106.626,95	43.621,24	754.005,71	797.626,95	0,00	4.309.000,00
	Totale delle uscite Centro Resp. Amm.va TECNOLOGIE E INGEGNERIA	**6.158.111,18**	**25.838.485,89**	**20.316.589,45**	**11.680.007,62**	**5.024.604,89**	**900.007,66**	**5.924.612,55**	**0,00**	**5.755.395,07**
	Riepilogo dei titoli Centro Resp. Amm.va TELECOMUNICAZIONI E NAVIGAZIONE									
	Titolo I	41.440.724,95	5.222.665,65	4.429.008,89	42.234.381,71	38.190.892,03	2.583.784,19	40.774.676,22	0,00	1.459.705,49
	Titolo II	0,00	392.046,55	176.076,55	215.970,00	0,00	15.970,00	15.970,00	0,00	200.000,00
	Titolo VII	0,00	7.668.798,85	0,00	7.668.798,85	5.119.955,13	2.548.843,72	7.668.798,85	0,00	0,00

AGENZIA SPAZIALE ITALIANA
RENDICONTO FINANZIARIO GESTIONALE ESERCIZIO 2016

USCITE

Capitolo		Gestione della Competenza 2016								
		Previsioni				Somme Impegnate			Diff. rispetto alle Previsioni	
Codice	Denominazione	Iniziali	Variazioni		Definitive (3+4-5)	Pagate	Rimaste da Pagare	Totale Impegni (7 + 8)	In Più (9 - 6)	In Meno (6 - 9)
			In +	In -						
1	2	3	4	5	6	7	8	9	10	11
	Totale delle uscite Centro Resp. Amm.va TELECOMUNICAZIONI E NAVIGAZIONE	**41.440.724,95**	**13.283.511,05**	**4.605.085,44**	**50.119.150,56**	**43.310.847,16**	**5.148.597,91**	**48.459.445,07**	**0,00**	**1.659.705,49**
	Riepilogo dei titoli Centro Resp. Amm.va VOLO UMANO E MICROGRAVITA'									
	Titolo I	46.187.997,32	6.661.253,76	6.934.991,13	45.914.259,95	42.746.295,60	2.139.312,63	44.885.608,23	0,00	1.028.651,72
	Titolo II	221.100,45	2.908.171,08	1.418.171,08	1.711.100,45	179.702,00	1.511.398,45	1.691.100,45	0,00	20.000,00
	Totale delle uscite Centro Resp. Amm.va VOLO UMANO E MICROGRAVITA'	**46.409.097,77**	**9.569.424,84**	**8.353.162,21**	**47.625.360,40**	**42.925.997,60**	**3.650.711,08**	**46.576.708,68**	**0,00**	**1.048.651,72**
	Riepilogo dei titoli Centro Resp. Amm.va SPESE GENERALI									
	Titolo I	87.271.793,85	32.226.401,72	13.477.599,99	106.020.595,58	65.218.876,21	4.636.717,84	69.855.594,05	0,00	36.165.001,53
	Titolo II	1.906.826,63	8.127.783,71	120.000,00	9.914.610,34	205.792,77	221.218,58	427.011,35	0,00	9.487.598,99
	Titolo III	0,00	200.000,00	0,00	200.000,00	0,00	59.000,00	59.000,00	0,00	141.000,00
	Titolo IV	0,00	0,00	0,00	0,00	0,00	0,00	0,00	0,00	0,00
	Totale delle uscite Centro Resp. Amm.va SPESE GENERALI	**89.178.620,48**	**40.554.185,43**	**13.597.599,99**	**116.135.205,92**	**65.424.668,98**	**4.916.936,42**	**70.341.605,40**	**0,00**	**45.793.600,52**
	Riepilogo dei titoli Centro Resp. Amm.va FONDI									
	Titolo I	8.977.516,66	91.774.066,81	40.428.497,75	60.323.085,72	0,00	0,00	0,00	0,00	60.323.085,72
	Totale delle uscite Centro Resp. Amm.va FONDI	**8.977.516,66**	**91.774.066,81**	**40.428.497,75**	**60.323.085,72**	**0,00**	**0,00**	**0,00**	**0,00**	**60.323.085,72**

AGENZIA SPAZIALE ITALIANA
RENDICONTO FINANZIARIO GESTIONALE ESERCIZIO 2016

USCITE

Capitolo		Gestione della Competenza 2016								
		Previsioni				Somme Impegnate			Diff. rispetto alle Previsioni	
Codice	Denominazione	Iniziali	Variazioni		Definitive (3+4-5)	Pagate	Rimaste da Pagare	Totale Impegni (7 + 8)	In Più (9 - 6)	In Meno (6 - 9)
			In +	In -						
1	2	3	4	5	6	7	8	9	10	11
	Riepilogo dei titoli Centro Resp. Amm.va PARTITE DI GIRO									
	Titolo VII	40.131.000,00	84.023,60	165.096,45	40.049.927,15	12.275.962,42	3.870.937,20	16.146.899,62	0,00	23.903.027,53
	Totale delle uscite Centro Resp. Amm.va PARTITE DI GIRO	**40.131.000,00**	**84.023,60**	**165.096,45**	**40.049.927,15**	**12.275.962,42**	**3.870.937,20**	**16.146.899,62**	**0,00**	**23.903.027,53**
	Totale delle Uscite	**768.957.591,75**	**441.955.252,44**	**288.432.469,25**	**922.480.374,94**	**662.205.053,92**	**102.684.586,05**	**764.889.639,97**		**157.590.734,97**
	Disavanzo Amministrazione									
	Avanzo Finanziario									
	Avanzo di Cassa					**50.276.221,87**				
	Totale a Pareggio	**768.957.591,75**	**441.955.252,44**	**288.432.469,25**	**922.480.374,94**	**712.481.275,79**	**102.684.586,05**	**764.889.639,97**		**157.590.734,97**

AGENZIA SPAZIALE ITALIANA
RENDICONTO FINANZIARIO GESTIONALE ESERCIZIO 2016

ENTRATE

Capitolo	Gestione dei Residui 2016						Gestione di Cassa 2016				Totale dei Residui Attivi al Termine dell'Esercizio 2016 (8 + 14)
Codice	Residui Attivi al I° Gennaio	Riscossi	Rimasti da Riscuotere	Totale (13 + 14)	Variazioni: In più (15 - 12)	Variazioni: In meno (12 - 15)	Previsioni	Riscossioni (7 + 13)	Diff. rispetto alle Previsioni: In Più (19 - 18)	Diff. rispetto alle Previsioni: In Meno (18 - 19)	
1	12	13	14	15	16	17	18	19	20	21	22
2.01.03.02.	156.228,51		156.228,51	156.228,51			156.228,51			156.228,51	156.228,51
	156.228,51	**0,00**	**156.228,51**	**156.228,51**	**0,00**	**0,00**	**156.228,51**	**0,00**	**0,00**	**156.228,51**	**156.228,51**
2.01.05.01.	6.168.359,71	1.534.494,69	4.633.865,02	6.168.359,71			6.953.656,97	2.259.038,06		4.694.618,91	5.664.683,09
2.01.05.02.	424.218,80		424.218,80	424.218,80			653.121,71			653.121,71	652.145,48
	6.592.578,51	**1.534.494,69**	**5.058.083,82**	**6.592.578,51**	**0,00**	**0,00**	**7.606.778,68**	**2.259.038,06**	**0,00**	**5.347.740,62**	**6.316.828,57**
	6.748.807,02	**1.534.494,69**	**5.214.312,33**	**6.748.807,02**	**0,00**	**0,00**	**7.763.007,19**	**2.259.038,06**	**0,00**	**5.503.969,13**	**6.473.057,08**

AGENZIA SPAZIALE ITALIANA
RENDICONTO FINANZIARIO GESTIONALE ESERCIZIO 2016

ENTRATE

Capitolo	Gestione dei Residui 2016						Gestione di Cassa 2016				Totale dei Residui Attivi al Termine dell'Esercizio 2016 (8 + 14)
Codice	Residui Attivi al I° Gennaio	Riscossi	Rimasti da Riscuotere	Totale (13 + 14)	Variazioni: In più (15 - 12)	Variazioni: In meno (12 - 15)	Previsioni	Riscossioni (7 + 13)	Diff. rispetto alle Previsioni: In Più (19 - 18)	Diff. rispetto alle Previsioni: In Meno (18 - 19)	
1	12	13	14	15	16	17	18	19	20	21	22
	6.748.807,02	**1.534.494,69**	**5.214.312,33**	**6.748.807,02**	**0,00**	**0,00**	**7.763.007,19**	**2.259.038,06**	**0,00**	**5.503.969,13**	**6.473.057,08**
3.05.02.01.	145.164,97		145.164,97	145.164,97			500.000,00	145.941,24		354.058,76	145.164,97
	145.164,97	**0,00**	**145.164,97**	**145.164,97**	**0,00**	**0,00**	**500.000,00**	**145.941,24**	**0,00**	**354.058,76**	**145.164,97**
	145.164,97	**0,00**	**145.164,97**	**145.164,97**	**0,00**	**0,00**	**500.000,00**	**145.941,24**	**0,00**	**354.058,76**	**145.164,97**
	145.164,97	**0,00**	**145.164,97**	**145.164,97**	**0,00**	**0,00**	**500.000,00**	**145.941,24**	**0,00**	**354.058,76**	**145.164,97**
4.02.03.01.											

AGENZIA SPAZIALE ITALIANA
RENDICONTO FINANZIARIO GESTIONALE ESERCIZIO 2016

ENTRATE

Capitolo	Gestione dei Residui 2016						Gestione di Cassa 2016				Totale dei Residui Attivi al Termine dell'Esercizio 2016 (8 + 14)
Codice	Residui Attivi al I° Gennaio	Riscossi	Rimasti da Riscuotere	Totale (13 + 14)	Variazioni: In più (15 - 12)	Variazioni: In meno (12 - 15)	Previsioni	Riscossioni (7 + 13)	Diff. rispetto alle Previsioni: In Più (19 - 18)	Diff. rispetto alle Previsioni: In Meno (18 - 19)	
1	12	13	14	15	16	17	18	19	20	21	22
4.02.03.02. 4.02.03.03.	0,00	0,00	0,00	0,00	0,00	0,00	0,00	0,00	0,00	0,00	0,00
4.02.05.07. 4.02.05.99.	0,00	0,00	0,00	0,00	0,00	0,00	0,00	0,00	0,00	0,00	0,00
	0,00	0,00	0,00	0,00	0,00	0,00	0,00	0,00	0,00	0,00	0,00
	0,00	0,00	0,00	0,00	0,00	0,00	0,00	0,00	0,00	0,00	0,00

AGENZIA SPAZIALE ITALIANA
RENDICONTO FINANZIARIO GESTIONALE ESERCIZIO 2016

ENTRATE

Capitolo	Gestione dei Residui 2016						Gestione di Cassa 2016				Totale dei Residui Attivi al Termine dell'Esercizio 2016 (8 + 14)
Codice	Residui Attivi al I° Gennaio	Riscossi	Rimasti da Riscuotere	Totale (13 + 14)	Variazioni: In più (15 - 12)	Variazioni: In meno (12 - 15)	Previsioni	Riscossioni (7 + 13)	Diff. rispetto alle Previsioni: In Più (19 - 18)	Diff. rispetto alle Previsioni: In Meno (18 - 19)	
1	12	13	14	15	16	17	18	19	20	21	22
6.03.01.06.	140.000.000,00	140.000.000,00		140.000.000,00			192.000.000,00	192.000.000,00			
	140.000.000,00	**140.000.000,00**	**0,00**	**140.000.000,00**	**0,00**	**0,00**	**192.000.000,00**	**192.000.000,00**	**0,00**	**0,00**	**0,00**
	140.000.000,00	**140.000.000,00**	**0,00**	**140.000.000,00**	**0,00**	**0,00**	**192.000.000,00**	**192.000.000,00**	**0,00**	**0,00**	**0,00**
	140.000.000,00	**140.000.000,00**	**0,00**	**140.000.000,00**	**0,00**	**0,00**	**192.000.000,00**	**192.000.000,00**	**0,00**	**0,00**	**0,00**
	146.893.971,99	**141.534.494,69**	**5.359.477,30**	**146.893.971,99**	**0,00**	**0,00**	**200.263.007,19**	**194.404.979,30**	**0,00**	**5.858.027,89**	**6.618.222,05**
2.01.01.02.	**0,00**	**0,00**	**0,00**	**0,00**	**0,00**	**0,00**	**0,00**	**0,00**	**0,00**	**0,00**	**0,00**

AGENZIA SPAZIALE ITALIANA
RENDICONTO FINANZIARIO GESTIONALE ESERCIZIO 2016

ENTRATE

Capitolo	Gestione dei Residui 2016						Gestione di Cassa 2016				Totale dei Residui Attivi al Termine dell'Esercizio 2016 (8 + 14)
Codice	Residui Attivi al I° Gennaio	Riscossi	Rimasti da Riscuotere	Totale (13 + 14)	Variazioni: In più (15 - 12)	Variazioni: In meno (12 - 15)	Previsioni	Riscossioni (7 + 13)	Diff. rispetto alle Previsioni: In Più (19 - 18)	Diff. rispetto alle Previsioni: In Meno (18 - 19)	
1	12	13	14	15	16	17	18	19	20	21	22
	0,00	0,00	0,00	0,00	0,00	0,00	0,00	0,00	0,00	0,00	0,00
	0,00	0,00	0,00	0,00	0,00	0,00	0,00	0,00	0,00	0,00	0,00
4.02.01.01.	0,00	0,00	0,00	0,00	0,00	0,00	0,00	0,00	0,00	0,00	0,00
	0,00	0,00	0,00	0,00	0,00	0,00	0,00	0,00	0,00	0,00	0,00
	0,00	0,00	0,00	0,00	0,00	0,00	0,00	0,00	0,00	0,00	0,00
	0,00	0,00	0,00	0,00	0,00	0,00	0,00	0,00	0,00	0,00	0,00

AGENZIA SPAZIALE ITALIANA
RENDICONTO FINANZIARIO GESTIONALE ESERCIZIO 2016

ENTRATE

Capitolo	Gestione dei Residui 2016						Gestione di Cassa 2016				Totale dei Residui Attivi al Termine dell'Esercizio 2016 (8 + 14)
Codice	Residui Attivi al I° Gennaio	Riscossi	Rimasti da Riscuotere	Totale (13 + 14)	Variazioni: In più (15 - 12)	Variazioni: In meno (12 - 15)	Previsioni	Riscossioni (7 + 13)	Diff. rispetto alle Previsioni: In Più (19 - 18)	Diff. rispetto alle Previsioni: In Meno (18 - 19)	
1	12	13	14	15	16	17	18	19	20	21	22
2.01.01.01.	143.347.228,91	62.261.405,44	81.085.823,47	143.347.228,91			670.572.126,00	696.205.261,26	25.633.135,26		116.225.823,47
	143.347.228,91	**62.261.405,44**	**81.085.823,47**	**143.347.228,91**	**0,00**	**0,00**	**670.572.126,00**	**696.205.261,26**	**25.633.135,26**	**0,00**	**116.225.823,47**
	143.347.228,91	**62.261.405,44**	**81.085.823,47**	**143.347.228,91**	**0,00**	**0,00**	**670.572.126,00**	**696.205.261,26**	**25.633.135,26**	**0,00**	**116.225.823,47**
	143.347.228,91	**62.261.405,44**	**81.085.823,47**	**143.347.228,91**	**0,00**	**0,00**	**670.572.126,00**	**696.205.261,26**	**25.633.135,26**	**0,00**	**116.225.823,47**
4.02.01.01.	72.000,00		72.000,00	72.000,00			72.000,00			72.000,00	72.000,00
	72.000,00	**0,00**	**72.000,00**	**72.000,00**	**0,00**	**0,00**	**72.000,00**	**0,00**	**0,00**	**72.000,00**	**72.000,00**
	72.000,00	**0,00**	**72.000,00**	**72.000,00**	**0,00**	**0,00**	**72.000,00**	**0,00**	**0,00**	**72.000,00**	**72.000,00**

AGENZIA SPAZIALE ITALIANA
RENDICONTO FINANZIARIO GESTIONALE ESERCIZIO 2016

ENTRATE

Capitolo	Gestione dei Residui 2016						Gestione di Cassa 2016				Totale dei Residui Attivi al Termine dell'Esercizio 2016 (8 + 14)
Codice	Residui Attivi al I° Gennaio	Riscossi	Rimasti da Riscuotere	Totale (13 + 14)	Variazioni: In più (15 - 12)	Variazioni: In meno (12 - 15)	Previsioni	Riscossioni (7 + 13)	Diff. rispetto alle Previsioni: In Più (19 - 18)	Diff. rispetto alle Previsioni: In Meno (18 - 19)	
1	12	13	14	15	16	17	18	19	20	21	22
	72.000,00	**0,00**	**72.000,00**	**72.000,00**	**0,00**	**0,00**	**72.000,00**	**0,00**	**0,00**	**72.000,00**	**72.000,00**
	143.419.228,91	**62.261.405,44**	**81.157.823,47**	**143.419.228,91**	**0,00**	**0,00**	**670.644.126,00**	**696.205.261,26**	**25.633.135,26**	**72.000,00**	**116.297.823,47**
3.05.02.03.							5.851.651,11	5.851.651,11			
	0,00	**0,00**	**0,00**	**0,00**	**0,00**	**0,00**	**5.851.651,11**	**5.851.651,11**	**0,00**	**0,00**	**0,00**
3.05.99.99.	2.364.578,75	1.301.824,79	938.860,31	2.240.685,10		123.893,65	3.600.000,00	2.369.713,30		1.230.286,70	1.166.526,77
	2.364.578,75	**1.301.824,79**	**938.860,31**	**2.240.685,10**	**0,00**	**123.893,65**	**3.600.000,00**	**2.369.713,30**	**0,00**	**1.230.286,70**	**1.166.526,77**
	2.364.578,75	**1.301.824,79**	**938.860,31**	**2.240.685,10**	**0,00**	**123.893,65**	**9.451.651,11**	**8.221.364,41**	**0,00**	**1.230.286,70**	**1.166.526,77**
	2.364.578,75	**1.301.824,79**	**938.860,31**	**2.240.685,10**	**0,00**	**123.893,65**	**9.451.651,11**	**8.221.364,41**	**0,00**	**1.230.286,70**	**1.166.526,77**

AGENZIA SPAZIALE ITALIANA
RENDICONTO FINANZIARIO GESTIONALE ESERCIZIO 2016

ENTRATE

Capitolo	Gestione dei Residui 2016						Gestione di Cassa 2016				Totale dei Residui Attivi al Termine dell'Esercizio 2016 (8 + 14)
Codice	Residui Attivi al I° Gennaio	Riscossi	Rimasti da Riscuotere	Totale (13 + 14)	Variazioni: In più (15 - 12)	Variazioni: In meno (12 - 15)	Previsioni	Riscossioni (7 + 13)	Diff. rispetto alle Previsioni: In Più (19 - 18)	Diff. rispetto alle Previsioni: In Meno (18 - 19)	
1	12	13	14	15	16	17	18	19	20	21	22
	2.364.578,75	**1.301.824,79**	**938.860,31**	**2.240.685,10**	**0,00**	**123.893,65**	**9.451.651,11**	**8.221.364,41**	**0,00**	**1.230.286,70**	**1.166.526,77**
3.01.02.01.	2.894.520,00	2.877.070,00	17.450,00	2.894.520,00			6.094.520,00	3.913.190,00		2.181.330,00	1.447.360,00
	2.894.520,00	**2.877.070,00**	**17.450,00**	**2.894.520,00**	**0,00**	**0,00**	**6.094.520,00**	**3.913.190,00**	**0,00**	**2.181.330,00**	**1.447.360,00**
	2.894.520,00	**2.877.070,00**	**17.450,00**	**2.894.520,00**	**0,00**	**0,00**	**6.094.520,00**	**3.913.190,00**	**0,00**	**2.181.330,00**	**1.447.360,00**
3.04.02.03.							369.344,52	369.344,52			
	0,00	**0,00**	**0,00**	**0,00**	**0,00**	**0,00**	**369.344,52**	**369.344,52**	**0,00**	**0,00**	**0,00**

AGENZIA SPAZIALE ITALIANA
RENDICONTO FINANZIARIO GESTIONALE ESERCIZIO 2016

ENTRATE

Capitolo	Gestione dei Residui 2016						Gestione di Cassa 2016				Totale dei Residui Attivi al Termine dell'Esercizio 2016 (8 + 14)
Codice	Residui Attivi al I° Gennaio	Riscossi	Rimasti da Riscuotere	Totale (13 + 14)	Variazioni: In più (15 - 12)	Variazioni: In meno (12 - 15)	Previsioni	Riscossioni (7 + 13)	Diff. rispetto alle Previsioni: In Più (19 - 18)	Diff. rispetto alle Previsioni: In Meno (18 - 19)	
1	12	13	14	15	16	17	18	19	20	21	22
	0,00	0,00	0,00	0,00	0,00	0,00	369.344,52	369.344,52	0,00	0,00	0,00
	2.894.520,00	2.877.070,00	17.450,00	2.894.520,00	0,00	0,00	6.463.864,52	4.282.534,52	0,00	2.181.330,00	1.447.360,00
4.04.01.01.											
4.04.01.03.											
4.04.01.04.											
4.04.01.05.											
4.04.01.06.											
4.04.01.07.											
4.04.01.08.											
4.04.01.99.											
	0,00	0,00	0,00	0,00	0,00	0,00	0,00	0,00	0,00	0,00	0,00

AGENZIA SPAZIALE ITALIANA
RENDICONTO FINANZIARIO GESTIONALE ESERCIZIO 2016

ENTRATE

Capitolo	Gestione dei Residui 2016						Gestione di Cassa 2016				Totale dei Residui Attivi al Termine dell'Esercizio 2016 (8 + 14)
Codice	Residui Attivi al I° Gennaio	Riscossi	Rimasti da Riscuotere	Totale (13 + 14)	Variazioni: In più (15 - 12)	Variazioni: In meno (12 - 15)	Previsioni	Riscossioni (7 + 13)	Diff. rispetto alle Previsioni: In Più (19 - 18)	Diff. rispetto alle Previsioni: In Meno (18 - 19)	
1	12	13	14	15	16	17	18	19	20	21	22
4.04.02.01.	0,00	0,00	0,00	0,00	0,00	0,00	0,00	0,00	0,00	0,00	0,00
	0,00	0,00	0,00	0,00	0,00	0,00	0,00	0,00	0,00	0,00	0,00
	0,00	0,00	0,00	0,00	0,00	0,00	0,00	0,00	0,00	0,00	0,00
	2.894.520,00	2.877.070,00	17.450,00	2.894.520,00	0,00	0,00	6.463.864,52	4.282.534,52	0,00	2.181.330,00	1.447.360,00
	295.572.299,65	207.974.794,92	87.473.611,08	295.448.406,00	0,00	123.893,65	886.822.648,82	903.114.139,49	25.633.135,26	9.341.644,59	125.529.932,29
2.01.01.01.								979.554,00	979.554,00		
	0,00	0,00	0,00	0,00	0,00	0,00	0,00	979.554,00	979.554,00	0,00	0,00

AGENZIA SPAZIALE ITALIANA
RENDICONTO FINANZIARIO GESTIONALE ESERCIZIO 2016

ENTRATE

Capitolo	Gestione dei Residui 2016						Gestione di Cassa 2016				Totale dei Residui Attivi al Termine dell'Esercizio 2016 (8 + 14)
Codice	Residui Attivi al I° Gennaio	Riscossi	Rimasti da Riscuotere	Totale (13 + 14)	Variazioni: In più (15 - 12)	Variazioni: In meno (12 - 15)	Previsioni	Riscossioni (7 + 13)	Diff. rispetto alle Previsioni: In Più (19 - 18)	Diff. rispetto alle Previsioni: In Meno (18 - 19)	
1	12	13	14	15	16	17	18	19	20	21	22
	0,00	0,00	0,00	0,00	0,00	0,00	0,00	979.554,00	979.554,00	0,00	0,00
	0,00	0,00	0,00	0,00	0,00	0,00	0,00	979.554,00	979.554,00	0,00	0,00
9.02.99.99.							40.000,00	40.000,00			
	0,00	0,00	0,00	0,00	0,00	0,00	40.000,00	40.000,00	0,00	0,00	0,00
	0,00	0,00	0,00	0,00	0,00	0,00	40.000,00	40.000,00	0,00	0,00	0,00
	0,00	0,00	0,00	0,00	0,00	0,00	40.000,00	40.000,00	0,00	0,00	0,00
	0,00	0,00	0,00	0,00	0,00	0,00	40.000,00	1.019.554,00	979.554,00	0,00	0,00
	0,00	0,00	0,00	0,00	0,00	0,00	40.000,00	1.019.554,00	979.554,00	0,00	0,00

AGENZIA SPAZIALE ITALIANA
RENDICONTO FINANZIARIO GESTIONALE ESERCIZIO 2016

ENTRATE

Capitolo	Gestione dei Residui 2016						Gestione di Cassa 2016				Totale dei Residui Attivi al Termine dell'Esercizio 2016 (8 + 14)
Codice	Residui Attivi al I° Gennaio	Riscossi	Rimasti da Riscuotere	Totale (13 + 14)	Variazioni: In più (15 - 12)	Variazioni: In meno (12 - 15)	Previsioni	Riscossioni (7 + 13)	Diff. rispetto alle Previsioni: In Più (19 - 18)	Diff. rispetto alle Previsioni: In Meno (18 - 19)	
1	12	13	14	15	16	17	18	19	20	21	22
9.01.99.99.	9.578.217,53	24.027,32	1.188.020,45	1.212.047,77		8.366.169,76	10.493.598,98	848.067,52		9.645.531,46	1.279.361,70
	9.578.217,53	**24.027,32**	**1.188.020,45**	**1.212.047,77**	**0,00**	**8.366.169,76**	**10.493.598,98**	**848.067,52**	**0,00**	**9.645.531,46**	**1.279.361,70**
	9.578.217,53	**24.027,32**	**1.188.020,45**	**1.212.047,77**	**0,00**	**8.366.169,76**	**10.493.598,98**	**848.067,52**	**0,00**	**9.645.531,46**	**1.279.361,70**
	9.578.217,53	**24.027,32**	**1.188.020,45**	**1.212.047,77**	**0,00**	**8.366.169,76**	**10.493.598,98**	**848.067,52**	**0,00**	**9.645.531,46**	**1.279.361,70**
	9.578.217,53	**24.027,32**	**1.188.020,45**	**1.212.047,77**	**0,00**	**8.366.169,76**	**10.493.598,98**	**848.067,52**	**0,00**	**9.645.531,46**	**1.279.361,70**
	9.578.217,53	**24.027,32**	**1.188.020,45**	**1.212.047,77**	**0,00**	**8.366.169,76**	**10.493.598,98**	**848.067,52**	**0,00**	**9.645.531,46**	**1.279.361,70**

AGENZIA SPAZIALE ITALIANA
RENDICONTO FINANZIARIO GESTIONALE ESERCIZIO 2016

ENTRATE

Capitolo	Gestione dei Residui 2016						Gestione di Cassa 2016				Totale dei Residui Attivi al Termine dell'Esercizio 2016 (8 + 14)
Codice	Residui Attivi al I° Gennaio	Riscossi	Rimasti da Riscuotere	Totale (13 + 14)	Variazioni: In più (15 - 12)	Variazioni: In meno (12 - 15)	Previsioni	Riscossioni (7 + 13)	Diff. rispetto alle Previsioni: In Più (19 - 18)	Diff. rispetto alle Previsioni: In Meno (18 - 19)	
1	12	13	14	15	16	17	18	19	20	21	22
2.01.05.01.							333.358,97	648.171,47	314.812,50		
	0,00	**0,00**	**0,00**	**0,00**	**0,00**	**0,00**	**333.358,97**	**648.171,47**	**314.812,50**	**0,00**	**0,00**
	0,00	**0,00**	**0,00**	**0,00**	**0,00**	**0,00**	**333.358,97**	**648.171,47**	**314.812,50**	**0,00**	**0,00**
	0,00	**0,00**	**0,00**	**0,00**	**0,00**	**0,00**	**333.358,97**	**648.171,47**	**314.812,50**	**0,00**	**0,00**

AGENZIA SPAZIALE ITALIANA
RENDICONTO FINANZIARIO GESTIONALE ESERCIZIO 2016

ENTRATE

Capitolo	Gestione dei Residui 2016						Gestione di Cassa 2016				Totale dei Residui Attivi al Termine dell'Esercizio 2016 (8 + 14)
Codice	Residui Attivi al I° Gennaio	Riscossi	Rimasti da Riscuotere	Totale (13 + 14)	Variazioni: In più (15 - 12)	Variazioni: In meno (12 - 15)	Previsioni	Riscossioni (7 + 13)	Diff. rispetto alle Previsioni: In Più (19 - 18)	Diff. rispetto alle Previsioni: In Meno (18 - 19)	
1	12	13	14	15	16	17	18	19	20	21	22
4.02.05.99.	0,00	0,00	0,00	0,00	0,00	0,00	0,00	0,00	0,00	0,00	0,00
	0,00	0,00	0,00	0,00	0,00	0,00	0,00	0,00	0,00	0,00	0,00
	0,00	0,00	0,00	0,00	0,00	0,00	0,00	0,00	0,00	0,00	0,00
9.02.99.99.	0,00	0,00	0,00	0,00	0,00	0,00	7.668.798,85 **7.668.798,85**	7.668.798,85 **7.668.798,85**	0,00	0,00	0,00
	0,00	0,00	0,00	0,00	0,00	0,00	**7.668.798,85**	**7.668.798,85**	0,00	0,00	0,00
	0,00	0,00	0,00	0,00	0,00	0,00	**7.668.798,85**	**7.668.798,85**	0,00	0,00	0,00
	0,00	0,00	0,00	0,00	0,00	0,00	**8.002.157,82**	**8.316.970,32**	**314.812,50**	0,00	0,00

AGENZIA SPAZIALE ITALIANA
RENDICONTO FINANZIARIO GESTIONALE ESERCIZIO 2016

ENTRATE

Capitolo	Gestione dei Residui 2016						Gestione di Cassa 2016				Totale dei Residui Attivi al Termine dell'Esercizio 2016 (8 + 14)
Codice	Residui Attivi al I° Gennaio	Riscossi	Rimasti da Riscuotere	Totale (13 + 14)	Variazioni In più (15 - 12)	Variazioni In meno (12 - 15)	Previsioni	Riscossioni (7 + 13)	Diff. rispetto alle Previsioni In Più (19 - 18)	Diff. rispetto alle Previsioni In Meno (18 - 19)	
1	12	13	14	15	16	17	18	19	20	21	22
	0,00	**0,00**	**0,00**	**0,00**	**0,00**	**0,00**	**8.002.157,82**	**8.316.970,32**	**314.812,50**	**0,00**	**0,00**
9.01.02.01.							7.069.400,00	4.762.545,20		2.306.854,80	5.835,68
9.01.02.02.	148,83		148,83	148,83			1.959.723,33	1.571.187,92		388.535,41	148,83
9.01.02.99.	53.980,77	18.430,85	34.781,75	53.212,60		768,17	300.000,00	260.461,72		39.538,28	69.822,80
	54.129,60	**18.430,85**	**34.930,58**	**53.361,43**	**0,00**	**768,17**	**9.329.123,33**	**6.594.194,84**	**0,00**	**2.734.928,49**	**75.807,31**
9.01.03.01.							14.053,90	14.053,90			
9.01.03.02.							1.600,00			1.600,00	

AGENZIA SPAZIALE ITALIANA
RENDICONTO FINANZIARIO GESTIONALE ESERCIZIO 2016

ENTRATE

Capitolo	Gestione dei Residui 2016						Gestione di Cassa 2016				Totale dei Residui Attivi al Termine dell'Esercizio 2016 (8 + 14)
Codice	Residui Attivi al I° Gennaio	Riscossi	Rimasti da Riscuotere	Totale (13 + 14)	Variazioni: In più (15 - 12)	Variazioni: In meno (12 - 15)	Previsioni	Riscossioni (7 + 13)	Diff. rispetto alle Previsioni: In Più (19 - 18)	Diff. rispetto alle Previsioni: In Meno (18 - 19)	
1	12	13	14	15	16	17	18	19	20	21	22
	0,00	**0,00**	**0,00**	**0,00**	**0,00**	**0,00**	**15.653,90**	**14.053,90**	**0,00**	**1.600,00**	**0,00**
9.01.99.01.							69.561,30	69.561,30			
9.01.99.03.	100.000,00		100.000,00	100.000,00			260.000,00	10.000,00		250.000,00	100.000,00
9.01.99.99.	55.228.759,04	26.078.949,50	29.102.793,56	55.181.743,06		47.015,98	72.236.681,40	26.587.937,01		45.648.744,39	38.027.449,75
	55.328.759,04	**26.078.949,50**	**29.202.793,56**	**55.281.743,06**	**0,00**	**47.015,98**	**72.566.242,70**	**26.667.498,31**	**0,00**	**45.898.744,39**	**38.127.449,75**
	55.382.888,64	**26.097.380,35**	**29.237.724,14**	**55.335.104,49**	**0,00**	**47.784,15**	**81.911.019,93**	**33.275.747,05**	**0,00**	**48.635.272,88**	**38.203.257,06**
9.02.04.01.	245.742,94		244.717,30	244.717,30		1.025,64	553.000,00	3.000,00		550.000,00	244.717,30
	245.742,94	**0,00**	**244.717,30**	**244.717,30**	**0,00**	**1.025,64**	**553.000,00**	**3.000,00**	**0,00**	**550.000,00**	**244.717,30**
	245.742,94	**0,00**	**244.717,30**	**244.717,30**	**0,00**	**1.025,64**	**553.000,00**	**3.000,00**	**0,00**	**550.000,00**	**244.717,30**
	55.628.631,58	**26.097.380,35**	**29.482.441,44**	**55.579.821,79**	**0,00**	**48.809,79**	**82.464.019,93**	**33.278.747,05**	**0,00**	**49.185.272,88**	**38.447.974,36**

AGENZIA SPAZIALE ITALIANA
RENDICONTO FINANZIARIO GESTIONALE ESERCIZIO 2016

ENTRATE

Capitolo	Gestione dei Residui 2016						Gestione di Cassa 2016				Totale dei Residui Attivi al Termine dell'Esercizio 2016 (8 + 14)
Codice	Residui Attivi al I° Gennaio	Riscossi	Rimasti da Riscuotere	Totale (13 + 14)	Variazioni: In più (15 - 12)	Variazioni: In meno (12 - 15)	Previsioni	Riscossioni (7 + 13)	Diff. rispetto alle Previsioni: In Più (19 - 18)	Diff. rispetto alle Previsioni: In Meno (18 - 19)	
1	12	13	14	15	16	17	18	19	20	21	22
	55.628.631,58	26.097.380,35	29.482.441,44	55.579.821,79	0,00	48.809,79	82.464.019,93	33.278.747,05	0,00	49.185.272,88	38.447.974,36
	55.628.631,58	26.097.380,35	29.482.441,44	55.579.821,79	0,00	48.809,79	82.464.019,93	33.278.747,05	0,00	49.185.272,88	38.447.974,36
	360.779.148,76	234.096.202,59	118.144.072,97	352.240.275,56	0,00	8.538.873,20	987.822.425,55	946.577.478,38	26.927.501,76	68.172.448,93	165.257.268,35

AGENZIA SPAZIALE ITALIANA
RENDICONTO FINANZIARIO GESTIONALE ESERCIZIO 2016

ENTRATE

Capitolo	Gestione dei Residui 2016						Gestione di Cassa 2016				Totale dei Residui Attivi al Termine dell'Esercizio 2016 (8 + 14)
Codice	Residui Attivi al I° Gennaio	Riscossi	Rimasti da Riscuotere	Totale (13 + 14)	Variazioni In più (15 - 12)	Variazioni In meno (12 - 15)	Previsioni	Riscossioni (7 + 13)	Diff. rispetto alle Previsioni In Più (19 - 18)	Diff. rispetto alle Previsioni In Meno (18 - 19)	
1	12	13	14	15	16	17	18	19	20	21	22
	6.748.807,02	1.534.494,69	5.214.312,33	6.748.807,02	0,00	0,00	7.763.007,19	2.259.038,06	0,00	5.503.969,13	6.473.057,08
	145.164,97	0,00	145.164,97	145.164,97	0,00	0,00	500.000,00	145.941,24	0,00	354.058,76	145.164,97
	0,00	0,00	0,00	0,00	0,00	0,00	0,00	0,00	0,00	0,00	0,00
	140.000.000,00	140.000.000,00	0,00	140.000.000,00	0,00	0,00	192.000.000,00	192.000.000,00	0,00	0,00	0,00
	146.893.971,99	**141.534.494,69**	**5.359.477,30**	**146.893.971,99**	**0,00**	**0,00**	**200.263.007,19**	**194.404.979,30**	**0,00**	**5.858.027,89**	**6.618.222,05**
	0,00	0,00	0,00	0,00	0,00	0,00	0,00	0,00	0,00	0,00	0,00
	0,00	0,00	0,00	0,00	0,00	0,00	0,00	0,00	0,00	0,00	0,00
	0,00	**0,00**	**0,00**	**0,00**	**0,00**	**0,00**	**0,00**	**0,00**	**0,00**	**0,00**	**0,00**
	143.347.228,91	62.261.405,44	81.085.823,47	143.347.228,91	0,00	0,00	670.572.126,00	696.205.261,26	25.633.135,26	0,00	116.225.823,47
	72.000,00	0,00	72.000,00	72.000,00	0,00	0,00	72.000,00	0,00	0,00	72.000,00	72.000,00

AGENZIA SPAZIALE ITALIANA
RENDICONTO FINANZIARIO GESTIONALE ESERCIZIO 2016

ENTRATE

Capitolo	Gestione dei Residui 2016						Gestione di Cassa 2016				Totale dei Residui Attivi al Termine dell'Esercizio 2016 (8 + 14)
Codice	Residui Attivi al I° Gennaio	Riscossi	Rimasti da Riscuotere	Totale (13 + 14)	Variazioni: In più (15 - 12)	Variazioni: In meno (12 - 15)	Previsioni	Riscossioni (7 + 13)	Diff. rispetto alle Previsioni: In Più (19 - 18)	Diff. rispetto alle Previsioni: In Meno (18 - 19)	
1	12	13	14	15	16	17	18	19	20	21	22
	143.419.228,91	**62.261.405,44**	**81.157.823,47**	**143.419.228,91**	**0,00**	**0,00**	**670.644.126,00**	**696.205.261,26**	**25.633.135,26**	**72.000,00**	**116.297.823,47**
	2.364.578,75	1.301.824,79	938.860,31	2.240.685,10	0,00	123.893,65	9.451.651,11	8.221.364,41	0,00	1.230.286,70	1.166.526,77
	2.364.578,75	**1.301.824,79**	**938.860,31**	**2.240.685,10**	**0,00**	**123.893,65**	**9.451.651,11**	**8.221.364,41**	**0,00**	**1.230.286,70**	**1.166.526,77**
	2.894.520,00	2.877.070,00	17.450,00	2.894.520,00	0,00	0,00	6.463.864,52	4.282.534,52	0,00	2.181.330,00	1.447.360,00
	0,00	0,00	0,00	0,00	0,00	0,00	0,00	0,00	0,00	0,00	0,00
	2.894.520,00	**2.877.070,00**	**17.450,00**	**2.894.520,00**	**0,00**	**0,00**	**6.463.864,52**	**4.282.534,52**	**0,00**	**2.181.330,00**	**1.447.360,00**
	0,00	0,00	0,00	0,00	0,00	0,00	0,00	979.554,00	979.554,00	0,00	0,00
	0,00	0,00	0,00	0,00	0,00	0,00	40.000,00	40.000,00	0,00	0,00	0,00
	0,00	**0,00**	**0,00**	**0,00**	**0,00**	**0,00**	**40.000,00**	**1.019.554,00**	**979.554,00**	**0,00**	**0,00**
	9.578.217,53	24.027,32	1.188.020,45	1.212.047,77	0,00	8.366.169,76	10.493.598,98	848.067,52	0,00	9.645.531,46	1.279.361,70
	9.578.217,53	**24.027,32**	**1.188.020,45**	**1.212.047,77**	**0,00**	**8.366.169,76**	**10.493.598,98**	**848.067,52**	**0,00**	**9.645.531,46**	**1.279.361,70**

ENTRATE

Capitolo	Gestione dei Residui 2016						Gestione di Cassa 2016				Totale dei Residui Attivi al Termine dell'Esercizio 2016 (8 + 14)
Codice	Residui Attivi al I° Gennaio	Riscossi	Rimasti da Riscuotere	Totale (13 + 14)	Variazioni In più (15 - 12)	Variazioni In meno (12 - 15)	Previsioni	Riscossioni (7 + 13)	Diff. rispetto alle Previsioni In Più (19 - 18)	Diff. rispetto alle Previsioni In Meno (18 - 19)	
1	12	13	14	15	16	17	18	19	20	21	22
	0,00	0,00	0,00	0,00	0,00	0,00	333.358,97	648.171,47	314.812,50	0,00	0,00
	0,00	0,00	0,00	0,00	0,00	0,00	0,00	0,00	0,00	0,00	0,00
	0,00	0,00	0,00	0,00	0,00	0,00	7.668.798,85	7.668.798,85	0,00	0,00	0,00
	0,00	**0,00**	**0,00**	**0,00**	**0,00**	**0,00**	**8.002.157,82**	**8.316.970,32**	**314.812,50**	**0,00**	**0,00**
	55.628.631,58	26.097.380,35	29.482.441,44	55.579.821,79	0,00	48.809,79	82.464.019,93	33.278.747,05	0,00	49.185.272,88	38.447.974,36
	55.628.631,58	**26.097.380,35**	**29.482.441,44**	**55.579.821,79**	**0,00**	**48.809,79**	**82.464.019,93**	**33.278.747,05**	**0,00**	**49.185.272,88**	**38.447.974,36**
	360.779.148,76	**234.096.202,59**	**118.144.072,97**	**352.240.275,56**	**0,00**	**8.538.873,20**	**987.822.425,55**	**946.577.478,38**	**26.927.501,76**	**68.172.448,93**	**165.257.268,35**

AGENZIA SPAZIALE ITALIANA
RENDICONTO FINANZIARIO GESTIONALE ESERCIZIO 2016

ENTRATE

Capitolo	Gestione dei Residui 2016						Gestione di Cassa 2016				Totale dei Residui Attivi al Termine dell'Esercizio 2016 (8 + 14)
Codice	Residui Attivi al I° Gennaio	Riscossi	Rimasti da Riscuotere	Totale (13 + 14)	Variazioni		Previsioni	Riscossioni (7 + 13)	Diff. rispetto alle Previsioni		
					In più (15 - 12)	In meno (12 - 15)			In Più (19 - 18)	In Meno (18 - 19)	
1	12	13	14	15	16	17	18	19	20	21	22
							161.084.630,63			161.084.630,63	
	360.779.148,76	234.096.202,59	118.144.072,97	352.240.275,56	0,00	8.538.873,20	1.148.907.056,18	946.577.478,38	0,00	202.329.577,80	165.257.268,35

AGENZIA SPAZIALE ITALIANA
RENDICONTO FINANZIARIO GESTIONALE ESERCIZIO 2016

USCITE

Capitolo	Gestione dei Residui 2016						Gestione di Cassa 2016				Totale dei Residui Passivi al Termine dell'Esercizio 2016 (8 + 14)
Codice	Residui Passivi al I° Gennaio	Pagati	Rimasti da Pagare	Totale (13 + 14)	Variazioni: In più (15 - 12)	Variazioni: In meno (12 - 15)	Previsioni	Pagamenti (7 + 13)	Diff. rispetto alle Previsioni: In Più (19 - 18)	Diff. rispetto alle Previsioni: In Meno (18 - 19)	
1	12	13	14	15	16	17	18	19	20	21	22
1.03.02.02.	15.001,12	9.148,70	5.819,45	14.968,15		32,97	37.001,12	17.218,40		19.782,72	18.562,09
	15.001,12	**9.148,70**	**5.819,45**	**14.968,15**	**0,00**	**32,97**	**37.001,12**	**17.218,40**	**0,00**	**19.782,72**	**18.562,09**
	15.001,12	**9.148,70**	**5.819,45**	**14.968,15**	**0,00**	**32,97**	**37.001,12**	**17.218,40**	**0,00**	**19.782,72**	**18.562,09**
	15.001,12	**9.148,70**	**5.819,45**	**14.968,15**	**0,00**	**32,97**	**37.001,12**	**17.218,40**	**0,00**	**19.782,72**	**18.562,09**
	15.001,12	**9.148,70**	**5.819,45**	**14.968,15**	**0,00**	**32,97**	**37.001,12**	**17.218,40**	**0,00**	**19.782,72**	**18.562,09**

AGENZIA SPAZIALE ITALIANA
RENDICONTO FINANZIARIO GESTIONALE ESERCIZIO 2016

USCITE

Capitolo	Gestione dei Residui 2016						Gestione di Cassa 2016				Totale dei Residui Passivi al Termine dell'Esercizio 2016 (8 + 14)
Codice	Residui Passivi al I° Gennaio	Pagati	Rimasti da Pagare	Totale (13 + 14)	Variazioni: In più (15 - 12)	Variazioni: In meno (12 - 15)	Previsioni	Pagamenti (7 + 13)	Diff. rispetto alle Previsioni: In Più (19 - 18)	Diff. rispetto alle Previsioni: In Meno (18 - 19)	
1	12	13	14	15	16	17	18	19	20	21	22
1.03.02.02.	1.045,31		1.045,31	1.045,31			4.045,31	1.426,57		2.618,74	1.418,20
	1.045,31	**0,00**	**1.045,31**	**1.045,31**	**0,00**	**0,00**	**4.045,31**	**1.426,57**	**0,00**	**2.618,74**	**1.418,20**
	1.045,31	**0,00**	**1.045,31**	**1.045,31**	**0,00**	**0,00**	**4.045,31**	**1.426,57**	**0,00**	**2.618,74**	**1.418,20**
	1.045,31	**0,00**	**1.045,31**	**1.045,31**	**0,00**	**0,00**	**4.045,31**	**1.426,57**	**0,00**	**2.618,74**	**1.418,20**
	1.045,31	**0,00**	**1.045,31**	**1.045,31**	**0,00**	**0,00**	**4.045,31**	**1.426,57**	**0,00**	**2.618,74**	**1.418,20**

AGENZIA SPAZIALE ITALIANA
RENDICONTO FINANZIARIO GESTIONALE ESERCIZIO 2016

USCITE

Capitolo	Gestione dei Residui 2016						Gestione di Cassa 2016				Totale dei Residui Passivi al Termine dell'Esercizio 2016 (8 + 14)
Codice	Residui Passivi al I° Gennaio	Pagati	Rimasti da Pagare	Totale (13 + 14)	Variazioni: In più (15 - 12)	Variazioni: In meno (12 - 15)	Previsioni	Pagamenti (7 + 13)	Diff. rispetto alle Previsioni: In Più (19 - 18)	Diff. rispetto alle Previsioni: In Meno (18 - 19)	
1	12	13	14	15	16	17	18	19	20	21	22
1.03.02.02.	3.607,55		3.607,55	3.607,55			10.607,55	825,20		9.782,35	4.724,82
	3.607,55	**0,00**	**3.607,55**	**3.607,55**	**0,00**	**0,00**	**10.607,55**	**825,20**	**0,00**	**9.782,35**	**4.724,82**
	3.607,55	**0,00**	**3.607,55**	**3.607,55**	**0,00**	**0,00**	**10.607,55**	**825,20**	**0,00**	**9.782,35**	**4.724,82**
	3.607,55	**0,00**	**3.607,55**	**3.607,55**	**0,00**	**0,00**	**10.607,55**	**825,20**	**0,00**	**9.782,35**	**4.724,82**
	3.607,55	**0,00**	**3.607,55**	**3.607,55**	**0,00**	**0,00**	**10.607,55**	**825,20**	**0,00**	**9.782,35**	**4.724,82**
1.03.02.02.	73.949,41	22.123,25	47.020,34	69.143,59		4.805,82	238.775,68	101.354,92		137.420,76	131.993,63
	73.949,41	**22.123,25**	**47.020,34**	**69.143,59**	**0,00**	**4.805,82**	**238.775,68**	**101.354,92**	**0,00**	**137.420,76**	**131.993,63**
	73.949,41	**22.123,25**	**47.020,34**	**69.143,59**	**0,00**	**4.805,82**	**238.775,68**	**101.354,92**	**0,00**	**137.420,76**	**131.993,63**
	73.949,41	**22.123,25**	**47.020,34**	**69.143,59**	**0,00**	**4.805,82**	**238.775,68**	**101.354,92**	**0,00**	**137.420,76**	**131.993,63**

AGENZIA SPAZIALE ITALIANA
RENDICONTO FINANZIARIO GESTIONALE ESERCIZIO 2016

USCITE

Capitolo	Gestione dei Residui 2016						Gestione di Cassa 2016				Totale dei Residui Passivi al Termine dell'Esercizio 2016 (8 + 14)
Codice	Residui Passivi al I° Gennaio	Pagati	Rimasti da Pagare	Totale (13 + 14)	Variazioni: In più (15 - 12)	Variazioni: In meno (12 - 15)	Previsioni	Pagamenti (7 + 13)	Diff. rispetto alle Previsioni: In Più (19 - 18)	Diff. rispetto alle Previsioni: In Meno (18 - 19)	
1	12	13	14	15	16	17	18	19	20	21	22
	73.949,41	**22.123,25**	**47.020,34**	**69.143,59**	**0,00**	**4.805,82**	**238.775,68**	**101.354,92**	**0,00**	**137.420,76**	**131.993,63**
	93.603,39	**31.271,95**	**57.492,65**	**88.764,60**	**0,00**	**4.838,79**	**290.429,66**	**120.825,09**	**0,00**	**169.604,57**	**156.698,74**
1.03.02.02.	1.400.457,09	164.502,02	1.235.552,99	1.400.055,01		402,08	3.273.525,77	1.015.762,90		2.257.762,87	1.559.805,14
1.03.02.11.							40.000,00			40.000,00	40.000,00
1.03.02.99.	313.101,30	8.924,18	202.849,51	211.773,69		101.327,61	431.260,66	9.360,98		421.899,68	251.983,51
	1.713.558,39	**173.426,20**	**1.438.402,50**	**1.611.828,70**	**0,00**	**101.729,69**	**3.744.786,43**	**1.025.123,88**	**0,00**	**2.719.662,55**	**1.851.788,65**
	1.713.558,39	**173.426,20**	**1.438.402,50**	**1.611.828,70**	**0,00**	**101.729,69**	**3.744.786,43**	**1.025.123,88**	**0,00**	**2.719.662,55**	**1.851.788,65**
	1.713.558,39	**173.426,20**	**1.438.402,50**	**1.611.828,70**	**0,00**	**101.729,69**	**3.744.786,43**	**1.025.123,88**	**0,00**	**2.719.662,55**	**1.851.788,65**
	1.713.558,39	**173.426,20**	**1.438.402,50**	**1.611.828,70**	**0,00**	**101.729,69**	**3.744.786,43**	**1.025.123,88**	**0,00**	**2.719.662,55**	**1.851.788,65**

AGENZIA SPAZIALE ITALIANA
RENDICONTO FINANZIARIO GESTIONALE ESERCIZIO 2016

USCITE

Capitolo	Gestione dei Residui 2016						Gestione di Cassa 2016				Totale dei Residui Passivi al Termine dell'Esercizio 2016 (8 + 14)
Codice	Residui Passivi al I° Gennaio	Pagati	Rimasti da Pagare	Totale (13 + 14)	Variazioni: In più (15 - 12)	Variazioni: In meno (12 - 15)	Previsioni	Pagamenti (7 + 13)	Diff. rispetto alle Previsioni: In Più (19 - 18)	Diff. rispetto alle Previsioni: In Meno (18 - 19)	
1	12	13	14	15	16	17	18	19	20	21	22
1.03.02.02.	6.063,81	5.089,71	974,00	6.063,71		0,10	51.703,57	10.045,46		41.658,11	16.498,39
	6.063,81	**5.089,71**	**974,00**	**6.063,71**	**0,00**	**0,10**	**51.703,57**	**10.045,46**	**0,00**	**41.658,11**	**16.498,39**
	6.063,81	**5.089,71**	**974,00**	**6.063,71**	**0,00**	**0,10**	**51.703,57**	**10.045,46**	**0,00**	**41.658,11**	**16.498,39**
	6.063,81	**5.089,71**	**974,00**	**6.063,71**	**0,00**	**0,10**	**51.703,57**	**10.045,46**	**0,00**	**41.658,11**	**16.498,39**
	6.063,81	**5.089,71**	**974,00**	**6.063,71**	**0,00**	**0,10**	**51.703,57**	**10.045,46**	**0,00**	**41.658,11**	**16.498,39**

AGENZIA SPAZIALE ITALIANA
RENDICONTO FINANZIARIO GESTIONALE ESERCIZIO 2016

USCITE

Capitolo	Gestione dei Residui 2016						Gestione di Cassa 2016				Totale dei Residui Passivi al Termine dell'Esercizio 2016 (8 + 14)
Codice	Residui Passivi al I° Gennaio	Pagati	Rimasti da Pagare	Totale (13 + 14)	Variazioni: In più (15 - 12)	Variazioni: In meno (12 - 15)	Previsioni	Pagamenti (7 + 13)	Diff. rispetto alle Previsioni: In Più (19 - 18)	Diff. rispetto alle Previsioni: In Meno (18 - 19)	
1	12	13	14	15	16	17	18	19	20	21	22
1.01.01.01.							24.074,49			24.074,49	
	0,00	**0,00**	**0,00**	**0,00**	**0,00**	**0,00**	**24.074,49**	**0,00**	**0,00**	**24.074,49**	**0,00**
1.01.02.01.							5.220,00			5.220,00	
	0,00	**0,00**	**0,00**	**0,00**	**0,00**	**0,00**	**5.220,00**	**0,00**	**0,00**	**5.220,00**	**0,00**
	0,00	**0,00**	**0,00**	**0,00**	**0,00**	**0,00**	**29.294,49**	**0,00**	**0,00**	**29.294,49**	**0,00**
1.03.02.02.	10.500,00	7.500,00	3.000,00	10.500,00			56.086,28	9.855,08		46.231,20	21.311,62
1.03.02.11.							58.925,51			58.925,51	50.000,00
	10.500,00	**7.500,00**	**3.000,00**	**10.500,00**	**0,00**	**0,00**	**115.011,79**	**9.855,08**	**0,00**	**105.156,71**	**71.311,62**
	10.500,00	**7.500,00**	**3.000,00**	**10.500,00**	**0,00**	**0,00**	**115.011,79**	**9.855,08**	**0,00**	**105.156,71**	**71.311,62**

AGENZIA SPAZIALE ITALIANA
RENDICONTO FINANZIARIO GESTIONALE ESERCIZIO 2016

USCITE

Capitolo	Gestione dei Residui 2016						Gestione di Cassa 2016				Totale dei Residui Passivi al Termine dell'Esercizio 2016 (8 + 14)
Codice	Residui Passivi al I° Gennaio	Pagati	Rimasti da Pagare	Totale (13 + 14)	Variazioni: In più (15 - 12)	Variazioni: In meno (12 - 15)	Previsioni	Pagamenti (7 + 13)	Diff. rispetto alle Previsioni: In Più (19 - 18)	Diff. rispetto alle Previsioni: In Meno (18 - 19)	
1	12	13	14	15	16	17	18	19	20	21	22
1.04.01.02.	**0,00**	**0,00**	**0,00**	**0,00**	**0,00**	**0,00**	**0,00**	**0,00**	**0,00**	**0,00**	**0,00**
1.04.02.03.	1.370.999,69	196.708,65	1.174.291,04	1.370.999,69			2.116.044,10	320.194,43		1.795.849,67	1.410.288,65
	1.370.999,69	**196.708,65**	**1.174.291,04**	**1.370.999,69**	**0,00**	**0,00**	**2.116.044,10**	**320.194,43**	**0,00**	**1.795.849,67**	**1.410.288,65**
	1.370.999,69	**196.708,65**	**1.174.291,04**	**1.370.999,69**	**0,00**	**0,00**	**2.116.044,10**	**320.194,43**	**0,00**	**1.795.849,67**	**1.410.288,65**
	1.381.499,69	**204.208,65**	**1.177.291,04**	**1.381.499,69**	**0,00**	**0,00**	**2.260.350,38**	**330.049,51**	**0,00**	**1.930.300,87**	**1.481.600,27**
	1.381.499,69	**204.208,65**	**1.177.291,04**	**1.381.499,69**	**0,00**	**0,00**	**2.260.350,38**	**330.049,51**	**0,00**	**1.930.300,87**	**1.481.600,27**

USCITE

Capitolo	Gestione dei Residui 2016						Gestione di Cassa 2016				Totale dei Residui Passivi al Termine dell'Esercizio 2016 (8 + 14)
Codice	Residui Passivi al I° Gennaio	Pagati	Rimasti da Pagare	Totale (13 + 14)	Variazioni In più (15 - 12)	Variazioni In meno (12 - 15)	Previsioni	Pagamenti (7 + 13)	Diff. rispetto alle Previsioni In Più (19 - 18)	Diff. rispetto alle Previsioni In Meno (18 - 19)	
1	12	13	14	15	16	17	18	19	20	21	22
1.03.02.02.							104.436,20	48.879,75		55.556,45	74.864,85
	0,00	**0,00**	**0,00**	**0,00**	**0,00**	**0,00**	**104.436,20**	**48.879,75**	**0,00**	**55.556,45**	**74.864,85**
	0,00	**0,00**	**0,00**	**0,00**	**0,00**	**0,00**	**104.436,20**	**48.879,75**	**0,00**	**55.556,45**	**74.864,85**
	0,00	**0,00**	**0,00**	**0,00**	**0,00**	**0,00**	**104.436,20**	**48.879,75**	**0,00**	**55.556,45**	**74.864,85**
	0,00	**0,00**	**0,00**	**0,00**	**0,00**	**0,00**	**104.436,20**	**48.879,75**	**0,00**	**55.556,45**	**74.864,85**
1.03.02.02.	84.015,92	47.160,63	36.103,08	83.263,71		752,21	192.263,49	83.549,42		108.714,07	82.696,64
1.03.02.11.	55.200,00	30.558,23	24.000,00	54.558,23		641,77	105.200,00	30.558,23		74.641,77	24.000,00
	139.215,92	**77.718,86**	**60.103,08**	**137.821,94**	**0,00**	**1.393,98**	**297.463,49**	**114.107,65**	**0,00**	**183.355,84**	**106.696,64**

AGENZIA SPAZIALE ITALIANA
RENDICONTO FINANZIARIO GESTIONALE ESERCIZIO 2016

USCITE

Capitolo	Gestione dei Residui 2016						Gestione di Cassa 2016				Totale dei Residui Passivi al Termine dell'Esercizio 2016 (8 + 14)
Codice	Residui Passivi al I° Gennaio	Pagati	Rimasti da Pagare	Totale (13 + 14)	Variazioni: In più (15 - 12)	Variazioni: In meno (12 - 15)	Previsioni	Pagamenti (7 + 13)	Diff. rispetto alle Previsioni: In Più (19 - 18)	Diff. rispetto alle Previsioni: In Meno (18 - 19)	
1	12	13	14	15	16	17	18	19	20	21	22
	139.215,92	77.718,86	60.103,08	137.821,94	0,00	1.393,98	297.463,49	114.107,65	0,00	183.355,84	106.696,64
1.04.01.01. 1.04.01.02.	0,00	0,00	0,00	0,00	0,00	0,00	0,00	0,00	0,00	0,00	0,00
	0,00	0,00	0,00	0,00	0,00	0,00	0,00	0,00	0,00	0,00	0,00
	139.215,92	77.718,86	60.103,08	137.821,94	0,00	1.393,98	297.463,49	114.107,65	0,00	183.355,84	106.696,64
	139.215,92	77.718,86	60.103,08	137.821,94	0,00	1.393,98	297.463,49	114.107,65	0,00	183.355,84	106.696,64

AGENZIA SPAZIALE ITALIANA
RENDICONTO FINANZIARIO GESTIONALE ESERCIZIO 2016

USCITE

Capitolo	Gestione dei Residui 2016						Gestione di Cassa 2016				Totale dei Residui Passivi al Termine dell'Esercizio 2016 (8 + 14)
Codice	Residui Passivi al I° Gennaio	Pagati	Rimasti da Pagare	Totale (13 + 14)	Variazioni: In più (15 - 12)	Variazioni: In meno (12 - 15)	Previsioni	Pagamenti (7 + 13)	Diff. rispetto alle Previsioni: In Più (19 - 18)	Diff. rispetto alle Previsioni: In Meno (18 - 19)	
1	12	13	14	15	16	17	18	19	20	21	22
1.03.02.02.	62,00		62,00	62,00			43.842,28	479,03		43.363,25	193,00
1.03.02.11.							100.000,00			100.000,00	35.380,00
	62,00	**0,00**	**62,00**	**62,00**	**0,00**	**0,00**	**143.842,28**	**479,03**	**0,00**	**143.363,25**	**35.573,00**
	62,00	**0,00**	**62,00**	**62,00**	**0,00**	**0,00**	**143.842,28**	**479,03**	**0,00**	**143.363,25**	**35.573,00**
	62,00	**0,00**	**62,00**	**62,00**	**0,00**	**0,00**	**143.842,28**	**479,03**	**0,00**	**143.363,25**	**35.573,00**
	62,00	**0,00**	**62,00**	**62,00**	**0,00**	**0,00**	**143.842,28**	**479,03**	**0,00**	**143.363,25**	**35.573,00**
1.03.02.02.							119.897,75	42.922,78		76.974,97	60.723,06

USCITE

Capitolo	Gestione dei Residui 2016						Gestione di Cassa 2016				Totale dei Residui Passivi al Termine dell'Esercizio 2016 (8 + 14)
Codice	Residui Passivi al I° Gennaio	Pagati	Rimasti da Pagare	Totale (13 + 14)	Variazioni: In più (15 - 12)	Variazioni: In meno (12 - 15)	Previsioni	Pagamenti (7 + 13)	Diff. rispetto alle Previsioni: In Più (19 - 18)	Diff. rispetto alle Previsioni: In Meno (18 - 19)	
1	12	13	14	15	16	17	18	19	20	21	22
	0,00	**0,00**	**0,00**	**0,00**	**0,00**	**0,00**	**119.897,75**	**42.922,78**	**0,00**	**76.974,97**	**60.723,06**
	0,00	**0,00**	**0,00**	**0,00**	**0,00**	**0,00**	**119.897,75**	**42.922,78**	**0,00**	**76.974,97**	**60.723,06**
	0,00	**0,00**	**0,00**	**0,00**	**0,00**	**0,00**	**119.897,75**	**42.922,78**	**0,00**	**76.974,97**	**60.723,06**
	0,00	**0,00**	**0,00**	**0,00**	**0,00**	**0,00**	**119.897,75**	**42.922,78**	**0,00**	**76.974,97**	**60.723,06**
	3.240.399,81	**460.443,42**	**2.676.832,62**	**3.137.276,04**	**0,00**	**103.123,77**	**6.722.480,10**	**1.571.608,06**	**0,00**	**5.150.872,04**	**3.627.744,86**
1.03.02.02.	30.501,57	20.573,10	8.810,01	29.383,11		1.118,46	140.091,87	48.212,14		91.879,73	43.851,88
1.03.02.09.							100.000,00			100.000,00	
1.03.02.11.	321.676,92	137.090,00	184.586,92	321.676,92			5.981.255,93	3.948.360,80		2.032.895,13	1.833.476,02
	352.178,49	**157.663,10**	**193.396,93**	**351.060,03**	**0,00**	**1.118,46**	**6.221.347,80**	**3.996.572,94**	**0,00**	**2.224.774,86**	**1.877.327,90**

AGENZIA SPAZIALE ITALIANA
RENDICONTO FINANZIARIO GESTIONALE ESERCIZIO 2016

USCITE

Capitolo	Gestione dei Residui 2016						Gestione di Cassa 2016				Totale dei Residui Passivi al Termine dell'Esercizio 2016 (8 + 14)
Codice	Residui Passivi al I° Gennaio	Pagati	Rimasti da Pagare	Totale (13 + 14)	Variazioni: In più (15 - 12)	Variazioni: In meno (12 - 15)	Previsioni	Pagamenti (7 + 13)	Diff. rispetto alle Previsioni: In Più (19 - 18)	Diff. rispetto alle Previsioni: In Meno (18 - 19)	
1	12	13	14	15	16	17	18	19	20	21	22
	352.178,49	157.663,10	193.396,93	351.060,03	0,00	1.118,46	6.221.347,80	3.996.572,94	0,00	2.224.774,86	1.877.327,90
1.04.01.01.	0,00	0,00	0,00	0,00	0,00	0,00	0,00	0,00	0,00	0,00	0,00
1.04.03.02. 1.04.03.99.	0,00	0,00	0,00	0,00	0,00	0,00	0,00	0,00	0,00	0,00	0,00
1.04.05.04.	0,00	0,00	0,00	0,00	0,00	0,00	0,00	0,00	0,00	0,00	0,00

AGENZIA SPAZIALE ITALIANA
RENDICONTO FINANZIARIO GESTIONALE ESERCIZIO 2016

USCITE

Capitolo	Gestione dei Residui 2016						Gestione di Cassa 2016				Totale dei Residui Passivi al Termine dell'Esercizio 2016 (8 + 14)
Codice	Residui Passivi al I° Gennaio	Pagati	Rimasti da Pagare	Totale (13 + 14)	Variazioni: In più (15 - 12)	Variazioni: In meno (12 - 15)	Previsioni	Pagamenti (7 + 13)	Diff. rispetto alle Previsioni: In Più (19 - 18)	Diff. rispetto alle Previsioni: In Meno (18 - 19)	
1	12	13	14	15	16	17	18	19	20	21	22
	0,00	**0,00**	**0,00**	**0,00**	**0,00**	**0,00**	**0,00**	**0,00**	**0,00**	**0,00**	**0,00**
	352.178,49	**157.663,10**	**193.396,93**	**351.060,03**	**0,00**	**1.118,46**	**6.221.347,80**	**3.996.572,94**	**0,00**	**2.224.774,86**	**1.877.327,90**
2.02.01.05.											
2.02.01.06.	20.000,00		20.000,00	20.000,00			20.000,00			20.000,00	20.000,00
2.02.01.07.											
	20.000,00	**0,00**	**20.000,00**	**20.000,00**	**0,00**	**0,00**	**20.000,00**	**0,00**	**0,00**	**20.000,00**	**20.000,00**
2.02.03.02.							412.175,45	115.691,14		296.484,31	296.484,31
	0,00	**0,00**	**0,00**	**0,00**	**0,00**	**0,00**	**412.175,45**	**115.691,14**	**0,00**	**296.484,31**	**296.484,31**
	20.000,00	**0,00**	**20.000,00**	**20.000,00**	**0,00**	**0,00**	**432.175,45**	**115.691,14**	**0,00**	**316.484,31**	**316.484,31**

AGENZIA SPAZIALE ITALIANA
RENDICONTO FINANZIARIO GESTIONALE ESERCIZIO 2016

USCITE

Capitolo	Gestione dei Residui 2016						Gestione di Cassa 2016				Totale dei Residui Passivi al Termine dell'Esercizio 2016 (8 + 14)
Codice	Residui Passivi al I° Gennaio	Pagati	Rimasti da Pagare	Totale (13 + 14)	Variazioni: In più (15 - 12)	Variazioni: In meno (12 - 15)	Previsioni	Pagamenti (7 + 13)	Diff. rispetto alle Previsioni: In Più (19 - 18)	Diff. rispetto alle Previsioni: In Meno (18 - 19)	
1	12	13	14	15	16	17	18	19	20	21	22
2.03.03.03.											
	0,00	0,00	0,00	0,00	0,00	0,00	0,00	0,00	0,00	0,00	0,00
	0,00	0,00	0,00	0,00	0,00	0,00	0,00	0,00	0,00	0,00	0,00
	20.000,00	0,00	20.000,00	20.000,00	0,00	0,00	432.175,45	115.691,14	0,00	316.484,31	316.484,31
7.02.99.99.							40.000,00			40.000,00	40.000,00
	0,00	0,00	0,00	0,00	0,00	0,00	40.000,00	0,00	0,00	40.000,00	40.000,00
	0,00	0,00	0,00	0,00	0,00	0,00	40.000,00	0,00	0,00	40.000,00	40.000,00
	0,00	0,00	0,00	0,00	0,00	0,00	40.000,00	0,00	0,00	40.000,00	40.000,00
	372.178,49	157.663,10	213.396,93	371.060,03	0,00	1.118,46	6.693.523,25	4.112.264,08	0,00	2.581.259,17	2.233.812,21

AGENZIA SPAZIALE ITALIANA
RENDICONTO FINANZIARIO GESTIONALE ESERCIZIO 2016

USCITE

Capitolo	Gestione dei Residui 2016						Gestione di Cassa 2016				Totale dei Residui Passivi al Termine dell'Esercizio 2016 (8 + 14)
Codice	Residui Passivi al I° Gennaio	Pagati	Rimasti da Pagare	Totale (13 + 14)	Variazioni In più (15 - 12)	Variazioni In meno (12 - 15)	Previsioni	Pagamenti (7 + 13)	Diff. rispetto alle Previsioni In Più (19 - 18)	Diff. rispetto alle Previsioni In Meno (18 - 19)	
1	12	13	14	15	16	17	18	19	20	21	22
1.03.02.02.	4.404,08	898,04	3.506,04	4.404,08			24.404,08	9.589,23		14.814,85	6.203,93
	4.404,08	**898,04**	**3.506,04**	**4.404,08**	**0,00**	**0,00**	**24.404,08**	**9.589,23**	**0,00**	**14.814,85**	**6.203,93**
	4.404,08	**898,04**	**3.506,04**	**4.404,08**	**0,00**	**0,00**	**24.404,08**	**9.589,23**	**0,00**	**14.814,85**	**6.203,93**
	4.404,08	**898,04**	**3.506,04**	**4.404,08**	**0,00**	**0,00**	**24.404,08**	**9.589,23**	**0,00**	**14.814,85**	**6.203,93**
	4.404,08	**898,04**	**3.506,04**	**4.404,08**	**0,00**	**0,00**	**24.404,08**	**9.589,23**	**0,00**	**14.814,85**	**6.203,93**

AGENZIA SPAZIALE ITALIANA
RENDICONTO FINANZIARIO GESTIONALE ESERCIZIO 2016

USCITE

Capitolo	Gestione dei Residui 2016						Gestione di Cassa 2016				Totale dei Residui Passivi al Termine dell'Esercizio 2016 (8 + 14)
Codice	Residui Passivi al I° Gennaio	Pagati	Rimasti da Pagare	Totale (13 + 14)	Variazioni: In più (15 - 12)	Variazioni: In meno (12 - 15)	Previsioni	Pagamenti (7 + 13)	Diff. rispetto alle Previsioni: In Più (19 - 18)	Diff. rispetto alle Previsioni: In Meno (18 - 19)	
1	12	13	14	15	16	17	18	19	20	21	22
1.03.02.02.							35.004,66	1.466,56		33.538,10	3.814,17
	0,00	**0,00**	**0,00**	**0,00**	**0,00**	**0,00**	**35.004,66**	**1.466,56**	**0,00**	**33.538,10**	**3.814,17**
	0,00	**0,00**	**0,00**	**0,00**	**0,00**	**0,00**	**35.004,66**	**1.466,56**	**0,00**	**33.538,10**	**3.814,17**
	0,00	**0,00**	**0,00**	**0,00**	**0,00**	**0,00**	**35.004,66**	**1.466,56**	**0,00**	**33.538,10**	**3.814,17**
	0,00	**0,00**	**0,00**	**0,00**	**0,00**	**0,00**	**35.004,66**	**1.466,56**	**0,00**	**33.538,10**	**3.814,17**
1.03.02.02.	18.849,86	14.400,66	4.255,12	18.655,78		194,08	43.190,00	14.446,96		28.743,04	4.804,40
	18.849,86	**14.400,66**	**4.255,12**	**18.655,78**	**0,00**	**194,08**	**43.190,00**	**14.446,96**	**0,00**	**28.743,04**	**4.804,40**
	18.849,86	**14.400,66**	**4.255,12**	**18.655,78**	**0,00**	**194,08**	**43.190,00**	**14.446,96**	**0,00**	**28.743,04**	**4.804,40**

AGENZIA SPAZIALE ITALIANA
RENDICONTO FINANZIARIO GESTIONALE ESERCIZIO 2016

USCITE

Capitolo	Gestione dei Residui 2016						Gestione di Cassa 2016				Totale dei Residui Passivi al Termine dell'Esercizio 2016 (8 + 14)
Codice	Residui Passivi al I° Gennaio	Pagati	Rimasti da Pagare	Totale (13 + 14)	Variazioni: In più (15 - 12)	Variazioni: In meno (12 - 15)	Previsioni	Pagamenti (7 + 13)	Diff. rispetto alle Previsioni: In Più (19 - 18)	Diff. rispetto alle Previsioni: In Meno (18 - 19)	
1	12	13	14	15	16	17	18	19	20	21	22
	18.849,86	**14.400,66**	**4.255,12**	**18.655,78**	**0,00**	**194,08**	**43.190,00**	**14.446,96**	**0,00**	**28.743,04**	**4.804,40**
	18.849,86	**14.400,66**	**4.255,12**	**18.655,78**	**0,00**	**194,08**	**43.190,00**	**14.446,96**	**0,00**	**28.743,04**	**4.804,40**
1.03.02.02.	1.315,00	969,81	155,00	1.124,81		190,19	41.155,14	7.900,09		33.255,05	8.202,79
	1.315,00	**969,81**	**155,00**	**1.124,81**	**0,00**	**190,19**	**41.155,14**	**7.900,09**	**0,00**	**33.255,05**	**8.202,79**
	1.315,00	**969,81**	**155,00**	**1.124,81**	**0,00**	**190,19**	**41.155,14**	**7.900,09**	**0,00**	**33.255,05**	**8.202,79**
	1.315,00	**969,81**	**155,00**	**1.124,81**	**0,00**	**190,19**	**41.155,14**	**7.900,09**	**0,00**	**33.255,05**	**8.202,79**
	1.315,00	**969,81**	**155,00**	**1.124,81**	**0,00**	**190,19**	**41.155,14**	**7.900,09**	**0,00**	**33.255,05**	**8.202,79**

AGENZIA SPAZIALE ITALIANA
RENDICONTO FINANZIARIO GESTIONALE ESERCIZIO 2016

USCITE

Capitolo	Gestione dei Residui 2016						Gestione di Cassa 2016				Totale dei Residui Passivi al Termine dell'Esercizio 2016 (8 + 14)
Codice	Residui Passivi al I° Gennaio	Pagati	Rimasti da Pagare	Totale (13 + 14)	Variazioni: In più (15 - 12)	Variazioni: In meno (12 - 15)	Previsioni	Pagamenti (7 + 13)	Diff. rispetto alle Previsioni: In Più (19 - 18)	Diff. rispetto alle Previsioni: In Meno (18 - 19)	
1	12	13	14	15	16	17	18	19	20	21	22
1.03.02.02.							1.000,00			1.000,00	
	0,00	0,00	0,00	0,00	0,00	0,00	1.000,00	0,00	0,00	1.000,00	0,00
	0,00	0,00	0,00	0,00	0,00	0,00	1.000,00	0,00	0,00	1.000,00	0,00
	0,00	0,00	0,00	0,00	0,00	0,00	1.000,00	0,00	0,00	1.000,00	0,00
	0,00	0,00	0,00	0,00	0,00	0,00	1.000,00	0,00	0,00	1.000,00	0,00

AGENZIA SPAZIALE ITALIANA
RENDICONTO FINANZIARIO GESTIONALE ESERCIZIO 2016

USCITE

Capitolo	Gestione dei Residui 2016						Gestione di Cassa 2016				Totale dei Residui Passivi al Termine dell'Esercizio 2016 (8 + 14)
Codice	Residui Passivi al I° Gennaio	Pagati	Rimasti da Pagare	Totale (13 + 14)	Variazioni: In più (15 - 12)	Variazioni: In meno (12 - 15)	Previsioni	Pagamenti (7 + 13)	Diff. rispetto alle Previsioni: In Più (19 - 18)	Diff. rispetto alle Previsioni: In Meno (18 - 19)	
1	12	13	14	15	16	17	18	19	20	21	22
1.03.02.02.	326,58		326,58	326,58			52.684,54	5.020,21		47.664,33	11.466,27
	326,58	**0,00**	**326,58**	**326,58**	**0,00**	**0,00**	**52.684,54**	**5.020,21**	**0,00**	**47.664,33**	**11.466,27**
	326,58	**0,00**	**326,58**	**326,58**	**0,00**	**0,00**	**52.684,54**	**5.020,21**	**0,00**	**47.664,33**	**11.466,27**
	326,58	**0,00**	**326,58**	**326,58**	**0,00**	**0,00**	**52.684,54**	**5.020,21**	**0,00**	**47.664,33**	**11.466,27**
	326,58	**0,00**	**326,58**	**326,58**	**0,00**	**0,00**	**52.684,54**	**5.020,21**	**0,00**	**47.664,33**	**11.466,27**
1.03.02.02.	364,53	177,65	86,08	263,73		100,80	30.184,63	850,15		29.334,48	1.769,28
	364,53	**177,65**	**86,08**	**263,73**	**0,00**	**100,80**	**30.184,63**	**850,15**	**0,00**	**29.334,48**	**1.769,28**
	364,53	**177,65**	**86,08**	**263,73**	**0,00**	**100,80**	**30.184,63**	**850,15**	**0,00**	**29.334,48**	**1.769,28**

AGENZIA SPAZIALE ITALIANA
RENDICONTO FINANZIARIO GESTIONALE ESERCIZIO 2016

USCITE

Capitolo	Gestione dei Residui 2016						Gestione di Cassa 2016				Totale dei Residui Passivi al Termine dell'Esercizio 2016 (8 + 14)
Codice	Residui Passivi al I° Gennaio	Pagati	Rimasti da Pagare	Totale (13 + 14)	Variazioni: In più (15 - 12)	Variazioni: In meno (12 - 15)	Previsioni	Pagamenti (7 + 13)	Diff. rispetto alle Previsioni: In Più (19 - 18)	Diff. rispetto alle Previsioni: In Meno (18 - 19)	
1	12	13	14	15	16	17	18	19	20	21	22
	364,53	**177,65**	**86,08**	**263,73**	**0,00**	**100,80**	**30.184,63**	**850,15**	**0,00**	**29.334,48**	**1.769,28**
	364,53	**177,65**	**86,08**	**263,73**	**0,00**	**100,80**	**30.184,63**	**850,15**	**0,00**	**29.334,48**	**1.769,28**
1.03.02.02.	14.636,89	10.267,82	3.923,28	14.191,10		445,79	48.221,65	15.765,98		32.455,67	19.568,21
	14.636,89	**10.267,82**	**3.923,28**	**14.191,10**	**0,00**	**445,79**	**48.221,65**	**15.765,98**	**0,00**	**32.455,67**	**19.568,21**
	14.636,89	**10.267,82**	**3.923,28**	**14.191,10**	**0,00**	**445,79**	**48.221,65**	**15.765,98**	**0,00**	**32.455,67**	**19.568,21**
	14.636,89	**10.267,82**	**3.923,28**	**14.191,10**	**0,00**	**445,79**	**48.221,65**	**15.765,98**	**0,00**	**32.455,67**	**19.568,21**
	14.636,89	**10.267,82**	**3.923,28**	**14.191,10**	**0,00**	**445,79**	**48.221,65**	**15.765,98**	**0,00**	**32.455,67**	**19.568,21**
	412.075,43	**184.377,08**	**225.649,03**	**410.026,11**	**0,00**	**2.049,32**	**6.969.367,95**	**4.167.303,26**	**0,00**	**2.802.064,69**	**2.289.641,26**

AGENZIA SPAZIALE ITALIANA
RENDICONTO FINANZIARIO GESTIONALE ESERCIZIO 2016

USCITE

Capitolo	Gestione dei Residui 2016						Gestione di Cassa 2016				Totale dei Residui Passivi al Termine dell'Esercizio 2016 (8 + 14)
Codice	Residui Passivi al I° Gennaio	Pagati	Rimasti da Pagare	Totale (13 + 14)	Variazioni: In più (15 - 12)	Variazioni: In meno (12 - 15)	Previsioni	Pagamenti (7 + 13)	Diff. rispetto alle Previsioni: In Più (19 - 18)	Diff. rispetto alle Previsioni: In Meno (18 - 19)	
1	12	13	14	15	16	17	18	19	20	21	22
1.01.01.01.	6,80		6,80	6,80			1.062.945,50	93.410,12		969.535,38	53.079,08
	6,80	**0,00**	**6,80**	**6,80**	**0,00**	**0,00**	**1.062.945,50**	**93.410,12**	**0,00**	**969.535,38**	**53.079,08**
1.01.02.01.							24.850,42	9.725,01		15.125,41	8.732,59
	0,00	**0,00**	**0,00**	**0,00**	**0,00**	**0,00**	**24.850,42**	**9.725,01**	**0,00**	**15.125,41**	**8.732,59**
	6,80	**0,00**	**6,80**	**6,80**	**0,00**	**0,00**	**1.087.795,92**	**103.135,13**	**0,00**	**984.660,79**	**61.811,67**

AGENZIA SPAZIALE ITALIANA
RENDICONTO FINANZIARIO GESTIONALE ESERCIZIO 2016

USCITE

Capitolo	Gestione dei Residui 2016						Gestione di Cassa 2016				Totale dei Residui Passivi al Termine dell'Esercizio 2016 (8 + 14)
Codice	Residui Passivi al I° Gennaio	Pagati	Rimasti da Pagare	Totale (13 + 14)	Variazioni: In più (15 - 12)	Variazioni: In meno (12 - 15)	Previsioni	Pagamenti (7 + 13)	Diff. rispetto alle Previsioni: In Più (19 - 18)	Diff. rispetto alle Previsioni: In Meno (18 - 19)	
1	12	13	14	15	16	17	18	19	20	21	22
1.02.01.01.							69.780,45	2.388,26		67.392,19	446,68
	0,00	**0,00**	**0,00**	**0,00**	**0,00**	**0,00**	**69.780,45**	**2.388,26**	**0,00**	**67.392,19**	**446,68**
	0,00	**0,00**	**0,00**	**0,00**	**0,00**	**0,00**	**69.780,45**	**2.388,26**	**0,00**	**67.392,19**	**446,68**
1.03.02.02.	48.291,75	36.617,32	11.558,12	48.175,44		116,31	323.755,60	68.810,16		254.945,44	54.824,72
1.03.02.10.							118.048,00			118.048,00	
1.03.02.11.							148.953,07	4.225,50		144.727,57	60.996,17
	48.291,75	**36.617,32**	**11.558,12**	**48.175,44**	**0,00**	**116,31**	**590.756,67**	**73.035,66**	**0,00**	**517.721,01**	**115.820,89**
	48.291,75	**36.617,32**	**11.558,12**	**48.175,44**	**0,00**	**116,31**	**590.756,67**	**73.035,66**	**0,00**	**517.721,01**	**115.820,89**

AGENZIA SPAZIALE ITALIANA
RENDICONTO FINANZIARIO GESTIONALE ESERCIZIO 2016

USCITE

Capitolo	Gestione dei Residui 2016						Gestione di Cassa 2016				Totale dei Residui Passivi al Termine dell'Esercizio 2016 (8 + 14)
Codice	Residui Passivi al I° Gennaio	Pagati	Rimasti da Pagare	Totale (13 + 14)	Variazioni: In più (15 - 12)	Variazioni: In meno (12 - 15)	Previsioni	Pagamenti (7 + 13)	Diff. rispetto alle Previsioni: In Più (19 - 18)	Diff. rispetto alle Previsioni: In Meno (18 - 19)	
1	12	13	14	15	16	17	18	19	20	21	22
1.04.01.01.							398.000,00			398.000,00	
	0,00	**0,00**	**0,00**	**0,00**	**0,00**	**0,00**	**398.000,00**	**0,00**	**0,00**	**398.000,00**	**0,00**
1.04.03.02. 1.04.03.99.	**0,00**	**0,00**	**0,00**	**0,00**	**0,00**	**0,00**	**0,00**	**0,00**	**0,00**	**0,00**	**0,00**
	0,00	**0,00**	**0,00**	**0,00**	**0,00**	**0,00**	**398.000,00**	**0,00**	**0,00**	**398.000,00**	**0,00**
1.09.99.02.							1.000,00			1.000,00	262,67
	0,00	**0,00**	**0,00**	**0,00**	**0,00**	**0,00**	**1.000,00**	**0,00**	**0,00**	**1.000,00**	**262,67**

USCITE

Capitolo	Gestione dei Residui 2016						Gestione di Cassa 2016				Totale dei Residui Passivi al Termine dell'Esercizio 2016 (8 + 14)
Codice	Residui Passivi al I° Gennaio	Pagati	Rimasti da Pagare	Totale (13 + 14)	Variazioni: In più (15 - 12)	Variazioni: In meno (12 - 15)	Previsioni	Pagamenti (7 + 13)	Diff. rispetto alle Previsioni: In Più (19 - 18)	Diff. rispetto alle Previsioni: In Meno (18 - 19)	
1	12	13	14	15	16	17	18	19	20	21	22
	0,00	0,00	0,00	0,00	0,00	0,00	1.000,00	0,00	0,00	1.000,00	262,67
	48.298,55	36.617,32	11.564,92	48.182,24	0,00	116,31	2.147.333,04	178.559,05	0,00	1.968.773,99	178.341,91
2.02.01.05.	0,00	0,00	0,00	0,00	0,00	0,00	0,00	0,00	0,00	0,00	0,00
	0,00	0,00	0,00	0,00	0,00	0,00	0,00	0,00	0,00	0,00	0,00
	0,00	0,00	0,00	0,00	0,00	0,00	0,00	0,00	0,00	0,00	0,00
7.01.99.99.	10.187.955,66	4.858.890,61	5.319.065,05	10.177.955,66		10.000,00	11.103.337,11	5.682.930,81		5.420.406,30	5.410.406,30

USCITE

Capitolo	Gestione dei Residui 2016						Gestione di Cassa 2016				Totale dei Residui Passivi al Termine dell'Esercizio 2016 (8 + 14)
Codice	Residui Passivi al I° Gennaio	Pagati	Rimasti da Pagare	Totale (13 + 14)	Variazioni In più (15 - 12)	Variazioni In meno (12 - 15)	Previsioni	Pagamenti (7 + 13)	Diff. rispetto alle Previsioni In Più (19 - 18)	Diff. rispetto alle Previsioni In Meno (18 - 19)	
1	12	13	14	15	16	17	18	19	20	21	22
	10.187.955,66	4.858.890,61	5.319.065,05	10.177.955,66	0,00	10.000,00	11.103.337,11	5.682.930,81	0,00	5.420.406,30	5.410.406,30
	10.187.955,66	4.858.890,61	5.319.065,05	10.177.955,66	0,00	10.000,00	11.103.337,11	5.682.930,81	0,00	5.420.406,30	5.410.406,30
	10.187.955,66	4.858.890,61	5.319.065,05	10.177.955,66	0,00	10.000,00	11.103.337,11	5.682.930,81	0,00	5.420.406,30	5.410.406,30
	10.236.254,21	4.895.507,93	5.330.629,97	10.226.137,90	0,00	10.116,31	13.250.670,15	5.861.489,86	0,00	7.389.180,29	5.588.748,21
	10.236.254,21	4.895.507,93	5.330.629,97	10.226.137,90	0,00	10.116,31	13.250.670,15	5.861.489,86	0,00	7.389.180,29	5.588.748,21
1.03.02.02.	51.348,10	34.014,36	16.170,95	50.185,31		1.162,79	255.833,27	84.275,13		171.558,14	104.132,11

AGENZIA SPAZIALE ITALIANA
RENDICONTO FINANZIARIO GESTIONALE ESERCIZIO 2016

USCITE

Capitolo	Gestione dei Residui 2016						Gestione di Cassa 2016				Totale dei Residui Passivi al Termine dell'Esercizio 2016 (8 + 14)
Codice	Residui Passivi al I° Gennaio	Pagati	Rimasti da Pagare	Totale (13 + 14)	Variazioni: In più (15 - 12)	Variazioni: In meno (12 - 15)	Previsioni	Pagamenti (7 + 13)	Diff. rispetto alle Previsioni: In Più (19 - 18)	Diff. rispetto alle Previsioni: In Meno (18 - 19)	
1	12	13	14	15	16	17	18	19	20	21	22
1.03.02.11.	19.014.338,21	7.714.460,79	11.236.757,51	18.951.218,30		63.119,91	18.310.672,21	11.347.017,79		6.963.654,42	15.903.540,15
	19.065.686,31	**7.748.475,15**	**11.252.928,46**	**19.001.403,61**	**0,00**	**64.282,70**	**18.566.505,48**	**11.431.292,92**	**0,00**	**7.135.212,56**	**16.007.672,26**
	19.065.686,31	**7.748.475,15**	**11.252.928,46**	**19.001.403,61**	**0,00**	**64.282,70**	**18.566.505,48**	**11.431.292,92**	**0,00**	**7.135.212,56**	**16.007.672,26**
1.04.01.01. 1.04.01.02.	**0,00**	**0,00**	**0,00**	**0,00**	**0,00**	**0,00**	**0,00**	**0,00**	**0,00**	**0,00**	**0,00**
1.04.03.02. 1.04.03.99.	**0,00**	**0,00**	**0,00**	**0,00**	**0,00**	**0,00**	**0,00**	**0,00**	**0,00**	**0,00**	**0,00**

AGENZIA SPAZIALE ITALIANA
RENDICONTO FINANZIARIO GESTIONALE ESERCIZIO 2016

USCITE

Capitolo	Gestione dei Residui 2016						Gestione di Cassa 2016				Totale dei Residui Passivi al Termine dell'Esercizio 2016 (8 + 14)
Codice	Residui Passivi al I° Gennaio	Pagati	Rimasti da Pagare	Totale (13 + 14)	Variazioni: In più (15 - 12)	Variazioni: In meno (12 - 15)	Previsioni	Pagamenti (7 + 13)	Diff. rispetto alle Previsioni: In Più (19 - 18)	Diff. rispetto alle Previsioni: In Meno (18 - 19)	
1	12	13	14	15	16	17	18	19	20	21	22
1.04.05.04.	320.135,19	25.256,08	294.879,11	320.135,19			473.040,80	197.244,86		275.795,94	361.070,33
	320.135,19	**25.256,08**	**294.879,11**	**320.135,19**	**0,00**	**0,00**	**473.040,80**	**197.244,86**	**0,00**	**275.795,94**	**361.070,33**
	320.135,19	**25.256,08**	**294.879,11**	**320.135,19**	**0,00**	**0,00**	**473.040,80**	**197.244,86**	**0,00**	**275.795,94**	**361.070,33**
	19.385.821,50	**7.773.731,23**	**11.547.807,57**	**19.321.538,80**	**0,00**	**64.282,70**	**19.039.546,28**	**11.628.537,78**	**0,00**	**7.411.008,50**	**16.368.742,59**
2.02.01.01.											
2.02.01.03.											
2.02.01.04.							35.000,00			35.000,00	30.866,00
2.02.01.05.											
2.02.01.06.	7.260,21		7.260,21	7.260,21			27.260,21			27.260,21	10.260,21
2.02.01.07.											

USCITE

Capitolo	Gestione dei Residui 2016						Gestione di Cassa 2016				Totale dei Residui Passivi al Termine dell'Esercizio 2016 (8 + 14)
Codice	Residui Passivi al I° Gennaio	Pagati	Rimasti da Pagare	Totale (13 + 14)	Variazioni In più (15 - 12)	Variazioni In meno (12 - 15)	Previsioni	Pagamenti (7 + 13)	Diff. rispetto alle Previsioni In Più (19 - 18)	Diff. rispetto alle Previsioni In Meno (18 - 19)	
1	12	13	14	15	16	17	18	19	20	21	22
	7.260,21	**0,00**	**7.260,21**	**7.260,21**	**0,00**	**0,00**	**62.260,21**	**0,00**	**0,00**	**62.260,21**	**41.126,21**
2.02.03.02.	**0,00**	**0,00**	**0,00**	**0,00**	**0,00**	**0,00**	**0,00**	**0,00**	**0,00**	**0,00**	**0,00**
	7.260,21	**0,00**	**7.260,21**	**7.260,21**	**0,00**	**0,00**	**62.260,21**	**0,00**	**0,00**	**62.260,21**	**41.126,21**
	7.260,21	**0,00**	**7.260,21**	**7.260,21**	**0,00**	**0,00**	**62.260,21**	**0,00**	**0,00**	**62.260,21**	**41.126,21**
	19.393.081,71	**7.773.731,23**	**11.555.067,78**	**19.328.799,01**	**0,00**	**64.282,70**	**19.101.806,49**	**11.628.537,78**	**0,00**	**7.473.268,71**	**16.409.868,80**
1.03.02.02.	55.382,95	30.065,23	23.293,52	53.358,75		2.024,20	188.492,42	86.758,22		101.734,20	94.665,89
1.03.02.07.							36.500,00	5.883,58		30.616,42	30.532,42

AGENZIA SPAZIALE ITALIANA
RENDICONTO FINANZIARIO GESTIONALE ESERCIZIO 2016

USCITE

Capitolo	Gestione dei Residui 2016						Gestione di Cassa 2016				Totale dei Residui Passivi al Termine dell'Esercizio 2016 (8 + 14)
Codice	Residui Passivi al I° Gennaio	Pagati	Rimasti da Pagare	Totale (13 + 14)	Variazioni: In più (15 - 12)	Variazioni: In meno (12 - 15)	Previsioni	Pagamenti (7 + 13)	Diff. rispetto alle Previsioni: In Più (19 - 18)	Diff. rispetto alle Previsioni: In Meno (18 - 19)	
1	12	13	14	15	16	17	18	19	20	21	22
1.03.02.11.	34.483.144,42	20.985.655,52	13.301.894,18	34.287.549,70		195.594,72	45.045.655,87	43.560.858,98		1.484.796,89	26.557.093,35
	34.538.527,37	**21.015.720,75**	**13.325.187,70**	**34.340.908,45**	**0,00**	**197.618,92**	**45.270.648,29**	**43.653.500,78**	**0,00**	**1.617.147,51**	**26.682.291,66**
	34.538.527,37	**21.015.720,75**	**13.325.187,70**	**34.340.908,45**	**0,00**	**197.618,92**	**45.270.648,29**	**43.653.500,78**	**0,00**	**1.617.147,51**	**26.682.291,66**
1.04.01.01. 1.04.01.02.	**0,00**	**0,00**	**0,00**	**0,00**	**0,00**	**0,00**	**0,00**	**0,00**	**0,00**	**0,00**	**0,00**
1.04.03.02. 1.04.03.99.	**0,00**	**0,00**	**0,00**	**0,00**	**0,00**	**0,00**	**0,00**	**0,00**	**0,00**	**0,00**	**0,00**

USCITE

Capitolo	Gestione dei Residui 2016						Gestione di Cassa 2016				Totale dei Residui Passivi al Termine dell'Esercizio 2016 (8 + 14)
Codice	Residui Passivi al I° Gennaio	Pagati	Rimasti da Pagare	Totale (13 + 14)	Variazioni In più (15 - 12)	Variazioni In meno (12 - 15)	Previsioni	Pagamenti (7 + 13)	Diff. rispetto alle Previsioni In Più (19 - 18)	Diff. rispetto alle Previsioni In Meno (18 - 19)	
1	12	13	14	15	16	17	18	19	20	21	22
1.04.05.04.	48.000.000,00	48.000.000,00		48.000.000,00			207.417.951,12	207.417.951,12			
	48.000.000,00	**48.000.000,00**	**0,00**	**48.000.000,00**	**0,00**	**0,00**	**207.417.951,12**	**207.417.951,12**	**0,00**	**0,00**	**0,00**
	48.000.000,00	**48.000.000,00**	**0,00**	**48.000.000,00**	**0,00**	**0,00**	**207.417.951,12**	**207.417.951,12**	**0,00**	**0,00**	**0,00**
	82.538.527,37	**69.015.720,75**	**13.325.187,70**	**82.340.908,45**	**0,00**	**197.618,92**	**252.688.599,41**	**251.071.451,90**	**0,00**	**1.617.147,51**	**26.682.291,66**
2.02.01.05.	719.331,73		719.331,73	719.331,73			1.519.331,73	400.000,00		1.119.331,73	1.465.962,73
2.02.01.06.											
2.02.01.07.	14.505,80	14.505,80		14.505,80			14.505,80	14.505,80			
	733.837,53	**14.505,80**	**719.331,73**	**733.837,53**	**0,00**	**0,00**	**1.533.837,53**	**414.505,80**	**0,00**	**1.119.331,73**	**1.465.962,73**

AGENZIA SPAZIALE ITALIANA
RENDICONTO FINANZIARIO GESTIONALE ESERCIZIO 2016

USCITE

Capitolo	Gestione dei Residui 2016						Gestione di Cassa 2016				Totale dei Residui Passivi al Termine dell'Esercizio 2016 (8 + 14)
Codice	Residui Passivi al I° Gennaio	Pagati	Rimasti da Pagare	Totale (13 + 14)	Variazioni: In più (15 - 12)	Variazioni: In meno (12 - 15)	Previsioni	Pagamenti (7 + 13)	Diff. rispetto alle Previsioni: In Più (19 - 18)	Diff. rispetto alle Previsioni: In Meno (18 - 19)	
1	12	13	14	15	16	17	18	19	20	21	22
2.02.03.02.	603,90		603,90	603,90			603,90			603,90	603,90
	603,90	**0,00**	**603,90**	**603,90**	**0,00**	**0,00**	**603,90**	**0,00**	**0,00**	**603,90**	**603,90**
	734.441,43	**14.505,80**	**719.935,63**	**734.441,43**	**0,00**	**0,00**	**1.534.441,43**	**414.505,80**	**0,00**	**1.119.935,63**	**1.466.566,63**
2.03.01.01. 2.03.01.02.	**0,00**	**0,00**	**0,00**	**0,00**	**0,00**	**0,00**	**0,00**	**0,00**	**0,00**	**0,00**	**0,00**
2.03.03.03.	**0,00**	**0,00**	**0,00**	**0,00**	**0,00**	**0,00**	**0,00**	**0,00**	**0,00**	**0,00**	**0,00**
	0,00	**0,00**	**0,00**	**0,00**	**0,00**	**0,00**	**0,00**	**0,00**	**0,00**	**0,00**	**0,00**
	734.441,43	**14.505,80**	**719.935,63**	**734.441,43**	**0,00**	**0,00**	**1.534.441,43**	**414.505,80**	**0,00**	**1.119.935,63**	**1.466.566,63**

AGENZIA SPAZIALE ITALIANA
RENDICONTO FINANZIARIO GESTIONALE ESERCIZIO 2016

USCITE

Capitolo	Gestione dei Residui 2016						Gestione di Cassa 2016				Totale dei Residui Passivi al Termine dell'Esercizio 2016 (8 + 14)
Codice	Residui Passivi al I° Gennaio	Pagati	Rimasti da Pagare	Totale (13 + 14)	Variazioni: In più (15 - 12)	Variazioni: In meno (12 - 15)	Previsioni	Pagamenti (7 + 13)	Diff. rispetto alle Previsioni: In Più (19 - 18)	Diff. rispetto alle Previsioni: In Meno (18 - 19)	
1	12	13	14	15	16	17	18	19	20	21	22
	83.272.968,80	**69.030.226,55**	**14.045.123,33**	**83.075.349,88**	**0,00**	**197.618,92**	**254.223.040,84**	**251.485.957,70**	**0,00**	**2.737.083,14**	**28.148.858,29**
1.03.02.02.	21.488,48	10.293,07	10.620,39	20.913,46		575,02	104.461,61	47.594,36		56.867,25	39.100,02
1.03.02.11.	6.960.944,59	608.822,76	6.352.121,83	6.960.944,59			7.336.903,09	608.822,76		6.728.080,33	6.657.954,87
	6.982.433,07	**619.115,83**	**6.362.742,22**	**6.981.858,05**	**0,00**	**575,02**	**7.441.364,70**	**656.417,12**	**0,00**	**6.784.947,58**	**6.697.054,89**
	6.982.433,07	**619.115,83**	**6.362.742,22**	**6.981.858,05**	**0,00**	**575,02**	**7.441.364,70**	**656.417,12**	**0,00**	**6.784.947,58**	**6.697.054,89**

USCITE

Capitolo	Gestione dei Residui 2016						Gestione di Cassa 2016				Totale dei Residui Passivi al Termine dell'Esercizio 2016 (8 + 14)
Codice	Residui Passivi al I° Gennaio	Pagati	Rimasti da Pagare	Totale (13 + 14)	Variazioni In più (15 - 12)	Variazioni In meno (12 - 15)	Previsioni	Pagamenti (7 + 13)	Diff. rispetto alle Previsioni In Più (19 - 18)	Diff. rispetto alle Previsioni In Meno (18 - 19)	
1	12	13	14	15	16	17	18	19	20	21	22
1.04.03.02. 1.04.03.99.	0,00	0,00	0,00	0,00	0,00	0,00	0,00	0,00	0,00	0,00	0,00
1.04.05.04.	36.000.000,00	36.000.000,00		36.000.000,00			212.208.000,00	212.208.000,00			
	36.000.000,00	**36.000.000,00**	**0,00**	**36.000.000,00**	**0,00**	**0,00**	**212.208.000,00**	**212.208.000,00**	**0,00**	**0,00**	**0,00**
	36.000.000,00	**36.000.000,00**	**0,00**	**36.000.000,00**	**0,00**	**0,00**	**212.208.000,00**	**212.208.000,00**	**0,00**	**0,00**	**0,00**
	42.982.433,07	**36.619.115,83**	**6.362.742,22**	**42.981.858,05**	**0,00**	**575,02**	**219.649.364,70**	**212.864.417,12**	**0,00**	**6.784.947,58**	**6.697.054,89**
2.02.01.05.							1.250.000,00	531.382,69		718.617,31	449.003,51
	0,00	**0,00**	**0,00**	**0,00**	**0,00**	**0,00**	**1.250.000,00**	**531.382,69**	**0,00**	**718.617,31**	**449.003,51**

AGENZIA SPAZIALE ITALIANA
RENDICONTO FINANZIARIO GESTIONALE ESERCIZIO 2016

USCITE

Capitolo	Gestione dei Residui 2016						Gestione di Cassa 2016				Totale dei Residui Passivi al Termine dell'Esercizio 2016 (8 + 14)
Codice	Residui Passivi al I° Gennaio	Pagati	Rimasti da Pagare	Totale (13 + 14)	Variazioni: In più (15 - 12)	Variazioni: In meno (12 - 15)	Previsioni	Pagamenti (7 + 13)	Diff. rispetto alle Previsioni: In Più (19 - 18)	Diff. rispetto alle Previsioni: In Meno (18 - 19)	
1	12	13	14	15	16	17	18	19	20	21	22
	0,00	0,00	0,00	0,00	0,00	0,00	1.250.000,00	531.382,69	0,00	718.617,31	449.003,51
2.03.03.03.	0,00	0,00	0,00	0,00	0,00	0,00	0,00	0,00	0,00	0,00	0,00
	0,00	0,00	0,00	0,00	0,00	0,00	0,00	0,00	0,00	0,00	0,00
	0,00	0,00	0,00	0,00	0,00	0,00	1.250.000,00	531.382,69	0,00	718.617,31	449.003,51
	42.982.433,07	36.619.115,83	6.362.742,22	42.981.858,05	0,00	575,02	220.899.364,70	213.395.799,81	0,00	7.503.564,89	7.146.058,40

USCITE

Capitolo	Gestione dei Residui 2016						Gestione di Cassa 2016				Totale dei Residui Passivi al Termine dell'Esercizio 2016 (8 + 14)
Codice	Residui Passivi al I° Gennaio	Pagati	Rimasti da Pagare	Totale (13 + 14)	Variazioni In più (15 - 12)	Variazioni In meno (12 - 15)	Previsioni	Pagamenti (7 + 13)	Diff. rispetto alle Previsioni In Più (19 - 18)	Diff. rispetto alle Previsioni In Meno (18 - 19)	
1	12	13	14	15	16	17	18	19	20	21	22
1.03.02.02.	35.376,14	11.437,23	23.092,66	34.529,89		846,25	155.374,50	29.133,05		126.241,45	47.053,88
1.03.02.11.	89.233.694,30	47.613.073,46	41.620.620,84	89.233.694,30			72.864.969,46	54.305.161,29		18.559.808,17	66.437.243,22
	89.269.070,44	**47.624.510,69**	**41.643.713,50**	**89.268.224,19**	**0,00**	**846,25**	**73.020.343,96**	**54.334.294,34**	**0,00**	**18.686.049,62**	**66.484.297,10**
	89.269.070,44	**47.624.510,69**	**41.643.713,50**	**89.268.224,19**	**0,00**	**846,25**	**73.020.343,96**	**54.334.294,34**	**0,00**	**18.686.049,62**	**66.484.297,10**
1.04.01.01. 1.04.01.02.	**0,00**	**0,00**	**0,00**	**0,00**	**0,00**	**0,00**	**0,00**	**0,00**	**0,00**	**0,00**	**0,00**
1.04.03.02. 1.04.03.99.	**0,00**	**0,00**	**0,00**	**0,00**	**0,00**	**0,00**	**0,00**	**0,00**	**0,00**	**0,00**	**0,00**

USCITE

Capitolo	Gestione dei Residui 2016						Gestione di Cassa 2016				Totale dei Residui Passivi al Termine dell'Esercizio 2016 (8 + 14)
Codice	Residui Passivi al I° Gennaio	Pagati	Rimasti da Pagare	Totale (13 + 14)	Variazioni In più (15 - 12)	Variazioni In meno (12 - 15)	Previsioni	Pagamenti (7 + 13)	Diff. rispetto alle Previsioni In Più (19 - 18)	Diff. rispetto alle Previsioni In Meno (18 - 19)	
1	12	13	14	15	16	17	18	19	20	21	22
	0,00	**0,00**	**0,00**	**0,00**	**0,00**	**0,00**	**0,00**	**0,00**	**0,00**	**0,00**	**0,00**
	89.269.070,44	**47.624.510,69**	**41.643.713,50**	**89.268.224,19**	**0,00**	**846,25**	**73.020.343,96**	**54.334.294,34**	**0,00**	**18.686.049,62**	**66.484.297,10**
2.02.01.05.	51.759.985,00	34.035.117,99	17.724.867,01	51.759.985,00			83.044.411,77	59.510.142,23		23.534.269,54	52.138.692,02
	51.759.985,00	**34.035.117,99**	**17.724.867,01**	**51.759.985,00**	**0,00**	**0,00**	**83.044.411,77**	**59.510.142,23**	**0,00**	**23.534.269,54**	**52.138.692,02**
	51.759.985,00	**34.035.117,99**	**17.724.867,01**	**51.759.985,00**	**0,00**	**0,00**	**83.044.411,77**	**59.510.142,23**	**0,00**	**23.534.269,54**	**52.138.692,02**
2.03.03.01.											
2.03.03.03.	**0,00**	**0,00**	**0,00**	**0,00**	**0,00**	**0,00**	**0,00**	**0,00**	**0,00**	**0,00**	**0,00**

AGENZIA SPAZIALE ITALIANA
RENDICONTO FINANZIARIO GESTIONALE ESERCIZIO 2016

USCITE

Capitolo	Gestione dei Residui 2016						Gestione di Cassa 2016				Totale dei Residui Passivi al Termine dell'Esercizio 2016 (8 + 14)
Codice	Residui Passivi al I° Gennaio	Pagati	Rimasti da Pagare	Totale (13 + 14)	Variazioni: In più (15 - 12)	Variazioni: In meno (12 - 15)	Previsioni	Pagamenti (7 + 13)	Diff. rispetto alle Previsioni: In Più (19 - 18)	Diff. rispetto alle Previsioni: In Meno (18 - 19)	
1	12	13	14	15	16	17	18	19	20	21	22
	0,00	**0,00**	**0,00**	**0,00**	**0,00**	**0,00**	**0,00**	**0,00**	**0,00**	**0,00**	**0,00**
	51.759.985,00	**34.035.117,99**	**17.724.867,01**	**51.759.985,00**	**0,00**	**0,00**	**83.044.411,77**	**59.510.142,23**	**0,00**	**23.534.269,54**	**52.138.692,02**
	141.029.055,44	**81.659.628,68**	**59.368.580,51**	**141.028.209,19**	**0,00**	**846,25**	**156.064.755,73**	**113.844.436,57**	**0,00**	**42.220.319,16**	**118.622.989,12**
1.03.02.02.	37.928,15	24.356,55	11.760,67	36.117,22		1.810,93	163.790,04	59.534,96		104.255,08	44.748,36
1.03.02.11.	269.068,85	258.430,90	7.014,00	265.444,90		3.623,95	1.562.022,77	258.430,90		1.303.591,87	908.959,92
	306.997,00	**282.787,45**	**18.774,67**	**301.562,12**	**0,00**	**5.434,88**	**1.725.812,81**	**317.965,86**	**0,00**	**1.407.846,95**	**953.708,28**
	306.997,00	**282.787,45**	**18.774,67**	**301.562,12**	**0,00**	**5.434,88**	**1.725.812,81**	**317.965,86**	**0,00**	**1.407.846,95**	**953.708,28**

AGENZIA SPAZIALE ITALIANA
RENDICONTO FINANZIARIO GESTIONALE ESERCIZIO 2016

USCITE

Capitolo	Gestione dei Residui 2016						Gestione di Cassa 2016				Totale dei Residui Passivi al Termine dell'Esercizio 2016 (8 + 14)
Codice	Residui Passivi al I° Gennaio	Pagati	Rimasti da Pagare	Totale (13 + 14)	Variazioni: In più (15 - 12)	Variazioni: In meno (12 - 15)	Previsioni	Pagamenti (7 + 13)	Diff. rispetto alle Previsioni: In Più (19 - 18)	Diff. rispetto alle Previsioni: In Meno (18 - 19)	
1	12	13	14	15	16	17	18	19	20	21	22
1.04.01.01. 1.04.01.02.	**0,00**	**0,00**	**0,00**	**0,00**	**0,00**	**0,00**	**0,00**	**0,00**	**0,00**	**0,00**	**0,00**
1.04.03.99.	**0,00**	**0,00**	**0,00**	**0,00**	**0,00**	**0,00**	**0,00**	**0,00**	**0,00**	**0,00**	**0,00**
1.04.05.04.	43.000.000,00	43.000.000,00		43.000.000,00			134.786.139,00	134.786.139,00			
	43.000.000,00	**43.000.000,00**	**0,00**	**43.000.000,00**	**0,00**	**0,00**	**134.786.139,00**	**134.786.139,00**	**0,00**	**0,00**	**0,00**
	43.000.000,00	**43.000.000,00**	**0,00**	**43.000.000,00**	**0,00**	**0,00**	**134.786.139,00**	**134.786.139,00**	**0,00**	**0,00**	**0,00**
	43.306.997,00	**43.282.787,45**	**18.774,67**	**43.301.562,12**	**0,00**	**5.434,88**	**136.511.951,81**	**135.104.104,86**	**0,00**	**1.407.846,95**	**953.708,28**

AGENZIA SPAZIALE ITALIANA
RENDICONTO FINANZIARIO GESTIONALE ESERCIZIO 2016

USCITE

Capitolo	Gestione dei Residui 2016						Gestione di Cassa 2016				Totale dei Residui Passivi al Termine dell'Esercizio 2016 (8 + 14)
Codice	Residui Passivi al I° Gennaio	Pagati	Rimasti da Pagare	Totale (13 + 14)	Variazioni: In più (15 - 12)	Variazioni: In meno (12 - 15)	Previsioni	Pagamenti (7 + 13)	Diff. rispetto alle Previsioni: In Più (19 - 18)	Diff. rispetto alle Previsioni: In Meno (18 - 19)	
1	12	13	14	15	16	17	18	19	20	21	22
2.02.01.05.	32.843.346,71		32.843.346,71	32.843.346,71			15.597.112,00			15.597.112,00	33.567.458,71
2.02.01.06.											
2.02.01.07.							100.000,00			100.000,00	169.860,60
	32.843.346,71	**0,00**	**32.843.346,71**	**32.843.346,71**	**0,00**	**0,00**	**15.697.112,00**	**0,00**	**0,00**	**15.697.112,00**	**33.737.319,31**
2.02.03.02.	**0,00**	**0,00**	**0,00**	**0,00**	**0,00**	**0,00**	**0,00**	**0,00**	**0,00**	**0,00**	**0,00**
	32.843.346,71	**0,00**	**32.843.346,71**	**32.843.346,71**	**0,00**	**0,00**	**15.697.112,00**	**0,00**	**0,00**	**15.697.112,00**	**33.737.319,31**
2.03.01.01.											

AGENZIA SPAZIALE ITALIANA
RENDICONTO FINANZIARIO GESTIONALE ESERCIZIO 2016

USCITE

Capitolo	Gestione dei Residui 2016						Gestione di Cassa 2016				Totale dei Residui Passivi al Termine dell'Esercizio 2016 (8 + 14)
Codice	Residui Passivi al I° Gennaio	Pagati	Rimasti da Pagare	Totale (13 + 14)	Variazioni: In più (15 - 12)	Variazioni: In meno (12 - 15)	Previsioni	Pagamenti (7 + 13)	Diff. rispetto alle Previsioni: In Più (19 - 18)	Diff. rispetto alle Previsioni: In Meno (18 - 19)	
1	12	13	14	15	16	17	18	19	20	21	22
	0,00	0,00	0,00	0,00	0,00	0,00	0,00	0,00	0,00	0,00	0,00
2.03.03.02. 2.03.03.03.	0,00	0,00	0,00	0,00	0,00	0,00	0,00	0,00	0,00	0,00	0,00
	0,00	0,00	0,00	0,00	0,00	0,00	0,00	0,00	0,00	0,00	0,00
	32.843.346,71	0,00	32.843.346,71	32.843.346,71	0,00	0,00	15.697.112,00	0,00	0,00	15.697.112,00	33.737.319,31
	76.150.343,71	43.282.787,45	32.862.121,38	76.144.908,83	0,00	5.434,88	152.209.063,81	135.104.104,86	0,00	17.104.958,95	34.691.027,59

AGENZIA SPAZIALE ITALIANA
RENDICONTO FINANZIARIO GESTIONALE ESERCIZIO 2016

USCITE

Capitolo	Gestione dei Residui 2016						Gestione di Cassa 2016				Totale dei Residui Passivi al Termine dell'Esercizio 2016 (8 + 14)
Codice	Residui Passivi al I° Gennaio	Pagati	Rimasti da Pagare	Totale (13 + 14)	Variazioni: In più (15 - 12)	Variazioni: In meno (12 - 15)	Previsioni	Pagamenti (7 + 13)	Diff. rispetto alle Previsioni: In Più (19 - 18)	Diff. rispetto alle Previsioni: In Meno (18 - 19)	
1	12	13	14	15	16	17	18	19	20	21	22
1.03.02.02.	32.054,48	22.381,69	8.181,53	30.563,22		1.491,26	203.274,95	70.574,84		132.700,11	87.011,48
1.03.02.11.	2.202.741,10	379.200,98	1.664.172,59	2.043.373,57		159.367,53	3.692.703,60	401.991,48		3.290.712,12	1.731.344,59
	2.234.795,58	**401.582,67**	**1.672.354,12**	**2.073.936,79**	**0,00**	**160.858,79**	**3.895.978,55**	**472.566,32**	**0,00**	**3.423.412,23**	**1.818.356,07**
	2.234.795,58	**401.582,67**	**1.672.354,12**	**2.073.936,79**	**0,00**	**160.858,79**	**3.895.978,55**	**472.566,32**	**0,00**	**3.423.412,23**	**1.818.356,07**
1.04.01.01. 1.04.01.02.	**0,00**	**0,00**	**0,00**	**0,00**	**0,00**	**0,00**	**0,00**	**0,00**	**0,00**	**0,00**	**0,00**
1.04.03.99.	**0,00**	**0,00**	**0,00**	**0,00**	**0,00**	**0,00**	**0,00**	**0,00**	**0,00**	**0,00**	**0,00**

AGENZIA SPAZIALE ITALIANA
RENDICONTO FINANZIARIO GESTIONALE ESERCIZIO 2016

USCITE

Capitolo	Gestione dei Residui 2016						Gestione di Cassa 2016				Totale dei Residui Passivi al Termine dell'Esercizio 2016 (8 + 14)
Codice	Residui Passivi al I° Gennaio	Pagati	Rimasti da Pagare	Totale (13 + 14)	Variazioni: In più (15 - 12)	Variazioni: In meno (12 - 15)	Previsioni	Pagamenti (7 + 13)	Diff. rispetto alle Previsioni: In Più (19 - 18)	Diff. rispetto alle Previsioni: In Meno (18 - 19)	
1	12	13	14	15	16	17	18	19	20	21	22
1.04.05.04.							4.910.000,00	4.910.000,00			
	0,00	**0,00**	**0,00**	**0,00**	**0,00**	**0,00**	**4.910.000,00**	**4.910.000,00**	**0,00**	**0,00**	**0,00**
	0,00	**0,00**	**0,00**	**0,00**	**0,00**	**0,00**	**4.910.000,00**	**4.910.000,00**	**0,00**	**0,00**	**0,00**
	2.234.795,58	**401.582,67**	**1.672.354,12**	**2.073.936,79**	**0,00**	**160.858,79**	**8.805.978,55**	**5.382.566,32**	**0,00**	**3.423.412,23**	**1.818.356,07**
2.02.01.05.	4.060.170,85	3.926.926,75	52.056,61	3.978.983,36		81.187,49	9.406.626,95	3.970.547,99		5.436.078,96	806.062,32
2.02.01.06.											
2.02.01.07.											
	4.060.170,85	**3.926.926,75**	**52.056,61**	**3.978.983,36**	**0,00**	**81.187,49**	**9.406.626,95**	**3.970.547,99**	**0,00**	**5.436.078,96**	**806.062,32**

AGENZIA SPAZIALE ITALIANA
RENDICONTO FINANZIARIO GESTIONALE ESERCIZIO 2016

USCITE

Capitolo	Gestione dei Residui 2016						Gestione di Cassa 2016				Totale dei Residui Passivi al Termine dell'Esercizio 2016 (8 + 14)
Codice	Residui Passivi al I° Gennaio	Pagati	Rimasti da Pagare	Totale (13 + 14)	Variazioni: In più (15 - 12)	Variazioni: In meno (12 - 15)	Previsioni	Pagamenti (7 + 13)	Diff. rispetto alle Previsioni: In Più (19 - 18)	Diff. rispetto alle Previsioni: In Meno (18 - 19)	
1	12	13	14	15	16	17	18	19	20	21	22
2.02.03.02.	0,00	0,00	0,00	0,00	0,00	0,00	0,00	0,00	0,00	0,00	0,00
	4.060.170,85	3.926.926,75	52.056,61	3.978.983,36	0,00	81.187,49	9.406.626,95	3.970.547,99	0,00	5.436.078,96	806.062,32
2.03.03.03.	0,00	0,00	0,00	0,00	0,00	0,00	0,00	0,00	0,00	0,00	0,00
	0,00	0,00	0,00	0,00	0,00	0,00	0,00	0,00	0,00	0,00	0,00
	4.060.170,85	3.926.926,75	52.056,61	3.978.983,36	0,00	81.187,49	9.406.626,95	3.970.547,99	0,00	5.436.078,96	806.062,32
	6.294.966,43	4.328.509,42	1.724.410,73	6.052.920,15	0,00	242.046,28	18.212.605,50	9.353.114,31	0,00	8.859.491,19	2.624.418,39

AGENZIA SPAZIALE ITALIANA
RENDICONTO FINANZIARIO GESTIONALE ESERCIZIO 2016

USCITE

Capitolo	Gestione dei Residui 2016						Gestione di Cassa 2016				Totale dei Residui Passivi al Termine dell'Esercizio 2016 (8 + 14)
Codice	Residui Passivi al I° Gennaio	Pagati	Rimasti da Pagare	Totale (13 + 14)	Variazioni: In più (15 - 12)	Variazioni: In meno (12 - 15)	Previsioni	Pagamenti (7 + 13)	Diff. rispetto alle Previsioni: In Più (19 - 18)	Diff. rispetto alle Previsioni: In Meno (18 - 19)	
1	12	13	14	15	16	17	18	19	20	21	22
1.01.01.01.							8.581,85	3.734,03		4.847,82	556,90
	0,00	**0,00**	**0,00**	**0,00**	**0,00**	**0,00**	**8.581,85**	**3.734,03**	**0,00**	**4.847,82**	**556,90**
1.01.02.01.							2.087,07			2.087,07	964,87
	0,00	**0,00**	**0,00**	**0,00**	**0,00**	**0,00**	**2.087,07**	**0,00**	**0,00**	**2.087,07**	**964,87**
	0,00	**0,00**	**0,00**	**0,00**	**0,00**	**0,00**	**10.668,92**	**3.734,03**	**0,00**	**6.934,89**	**1.521,77**
1.02.01.01.							682,31			682,31	317,40
	0,00	**0,00**	**0,00**	**0,00**	**0,00**	**0,00**	**682,31**	**0,00**	**0,00**	**682,31**	**317,40**
	0,00	**0,00**	**0,00**	**0,00**	**0,00**	**0,00**	**682,31**	**0,00**	**0,00**	**682,31**	**317,40**

AGENZIA SPAZIALE ITALIANA
RENDICONTO FINANZIARIO GESTIONALE ESERCIZIO 2016

USCITE

Capitolo	Gestione dei Residui 2016						Gestione di Cassa 2016				Totale dei Residui Passivi al Termine dell'Esercizio 2016 (8 + 14)
Codice	Residui Passivi al I° Gennaio	Pagati	Rimasti da Pagare	Totale (13 + 14)	Variazioni: In più (15 - 12)	Variazioni: In meno (12 - 15)	Previsioni	Pagamenti (7 + 13)	Diff. rispetto alle Previsioni: In Più (19 - 18)	Diff. rispetto alle Previsioni: In Meno (18 - 19)	
1	12	13	14	15	16	17	18	19	20	21	22
1.03.02.02.	55.017,18	26.061,10	28.465,10	54.526,20		490,98	253.889,93	84.187,06		169.702,87	124.522,69
1.03.02.11.	27.831.174,04	1.700.918,27	26.130.255,77	27.831.174,04			29.311.556,11	2.084.838,31		27.226.717,80	28.616.143,20
	27.886.191,22	**1.726.979,37**	**26.158.720,87**	**27.885.700,24**	**0,00**	**490,98**	**29.565.446,04**	**2.169.025,37**	**0,00**	**27.396.420,67**	**28.740.665,89**
	27.886.191,22	**1.726.979,37**	**26.158.720,87**	**27.885.700,24**	**0,00**	**490,98**	**29.565.446,04**	**2.169.025,37**	**0,00**	**27.396.420,67**	**28.740.665,89**
1.04.01.01.	**0,00**	**0,00**	**0,00**	**0,00**	**0,00**	**0,00**	**0,00**	**0,00**	**0,00**	**0,00**	**0,00**
1.04.03.99.											

AGENZIA SPAZIALE ITALIANA
RENDICONTO FINANZIARIO GESTIONALE ESERCIZIO 2016

USCITE

Capitolo	Gestione dei Residui 2016						Gestione di Cassa 2016				Totale dei Residui Passivi al Termine dell'Esercizio 2016 (8 + 14)
Codice	Residui Passivi al I° Gennaio	Pagati	Rimasti da Pagare	Totale (13 + 14)	Variazioni: In più (15 - 12)	Variazioni: In meno (12 - 15)	Previsioni	Pagamenti (7 + 13)	Diff. rispetto alle Previsioni: In Più (19 - 18)	Diff. rispetto alle Previsioni: In Meno (18 - 19)	
1	12	13	14	15	16	17	18	19	20	21	22
	0,00	**0,00**	**0,00**	**0,00**	**0,00**	**0,00**	**0,00**	**0,00**	**0,00**	**0,00**	**0,00**
1.04.05.04.	13.000.829,00	13.000.000,00	829,00	13.000.829,00			50.745.941,00	50.745.112,00		829,00	829,00
	13.000.829,00	**13.000.000,00**	**829,00**	**13.000.829,00**	**0,00**	**0,00**	**50.745.941,00**	**50.745.112,00**	**0,00**	**829,00**	**829,00**
	13.000.829,00	**13.000.000,00**	**829,00**	**13.000.829,00**	**0,00**	**0,00**	**50.745.941,00**	**50.745.112,00**	**0,00**	**829,00**	**829,00**
	40.887.020,22	**14.726.979,37**	**26.159.549,87**	**40.886.529,24**	**0,00**	**490,98**	**80.322.738,27**	**52.917.871,40**	**0,00**	**27.404.866,87**	**28.743.334,06**
2.02.01.05.	2.037.737,34	1.321.873,71	668.889,80	1.990.763,51		46.973,83	2.237.899,56	1.321.873,71		916.025,85	684.859,80
	2.037.737,34	**1.321.873,71**	**668.889,80**	**1.990.763,51**	**0,00**	**46.973,83**	**2.237.899,56**	**1.321.873,71**	**0,00**	**916.025,85**	**684.859,80**
	2.037.737,34	**1.321.873,71**	**668.889,80**	**1.990.763,51**	**0,00**	**46.973,83**	**2.237.899,56**	**1.321.873,71**	**0,00**	**916.025,85**	**684.859,80**

USCITE

Capitolo	Gestione dei Residui 2016						Gestione di Cassa 2016				Totale dei Residui Passivi al Termine dell'Esercizio 2016 (8 + 14)
Codice	Residui Passivi al I° Gennaio	Pagati	Rimasti da Pagare	Totale (13 + 14)	Variazioni In più (15 - 12)	Variazioni In meno (12 - 15)	Previsioni	Pagamenti (7 + 13)	Diff. rispetto alle Previsioni In Più (19 - 18)	Diff. rispetto alle Previsioni In Meno (18 - 19)	
1	12	13	14	15	16	17	18	19	20	21	22
2.03.03.03.	0,00	0,00	0,00	0,00	0,00	0,00	0,00	0,00	0,00	0,00	0,00
	0,00	0,00	0,00	0,00	0,00	0,00	0,00	0,00	0,00	0,00	0,00
	2.037.737,34	1.321.873,71	668.889,80	1.990.763,51	0,00	46.973,83	2.237.899,56	1.321.873,71	0,00	916.025,85	684.859,80
7.02.99.99.	0,00	0,00	0,00	0,00	0,00	0,00	7.668.798,85 7.668.798,85	5.119.955,13 5.119.955,13	0,00	2.548.843,72 2.548.843,72	2.548.843,72 2.548.843,72
	0,00	0,00	0,00	0,00	0,00	0,00	7.668.798,85	5.119.955,13	0,00	2.548.843,72	2.548.843,72
	0,00	0,00	0,00	0,00	0,00	0,00	7.668.798,85	5.119.955,13	0,00	2.548.843,72	2.548.843,72
	42.924.757,56	16.048.853,08	26.828.439,67	42.877.292,75	0,00	47.464,81	90.229.436,68	59.359.700,24	0,00	30.869.736,44	31.977.037,58

AGENZIA SPAZIALE ITALIANA
RENDICONTO FINANZIARIO GESTIONALE ESERCIZIO 2016

USCITE

Capitolo	Gestione dei Residui 2016						Gestione di Cassa 2016				Totale dei Residui Passivi al Termine dell'Esercizio 2016 (8 + 14)
Codice	Residui Passivi al I° Gennaio	Pagati	Rimasti da Pagare	Totale (13 + 14)	Variazioni: In più (15 - 12)	Variazioni: In meno (12 - 15)	Previsioni	Pagamenti (7 + 13)	Diff. rispetto alle Previsioni: In Più (19 - 18)	Diff. rispetto alle Previsioni: In Meno (18 - 19)	
1	12	13	14	15	16	17	18	19	20	21	22
1.01.01.01.	**0,00**	**0,00**	**0,00**	**0,00**	**0,00**	**0,00**	**0,00**	**0,00**	**0,00**	**0,00**	**0,00**
	0,00	**0,00**	**0,00**	**0,00**	**0,00**	**0,00**	**0,00**	**0,00**	**0,00**	**0,00**	**0,00**
1.03.02.02.	11.905,24	7.021,99	4.811,17	11.833,16		72,08	89.689,81	28.058,46		61.631,35	46.332,58
1.03.02.11.	3.033.405,85	2.339.248,98	565.679,46	2.904.928,44		128.477,41	6.381.640,22	4.201.699,16		2.179.941,06	2.649.226,66
	3.045.311,09	**2.346.270,97**	**570.490,63**	**2.916.761,60**	**0,00**	**128.549,49**	**6.471.330,03**	**4.229.757,62**	**0,00**	**2.241.572,41**	**2.695.559,24**

AGENZIA SPAZIALE ITALIANA
RENDICONTO FINANZIARIO GESTIONALE ESERCIZIO 2016

USCITE

Capitolo	Gestione dei Residui 2016						Gestione di Cassa 2016				Totale dei Residui Passivi al Termine dell'Esercizio 2016 (8 + 14)
Codice	Residui Passivi al I° Gennaio	Pagati	Rimasti da Pagare	Totale (13 + 14)	Variazioni: In più (15 - 12)	Variazioni: In meno (12 - 15)	Previsioni	Pagamenti (7 + 13)	Diff. rispetto alle Previsioni: In Più (19 - 18)	Diff. rispetto alle Previsioni: In Meno (18 - 19)	
1	12	13	14	15	16	17	18	19	20	21	22
	3.045.311,09	**2.346.270,97**	**570.490,63**	**2.916.761,60**	**0,00**	**128.549,49**	**6.471.330,03**	**4.229.757,62**	**0,00**	**2.241.572,41**	**2.695.559,24**
1.04.01.01. 1.04.01.02.	**0,00**	**0,00**	**0,00**	**0,00**	**0,00**	**0,00**	**0,00**	**0,00**	**0,00**	**0,00**	**0,00**
1.04.03.02. 1.04.03.99.	10.485,73		10.485,73	10.485,73							10.485,73
	10.485,73	**0,00**	**10.485,73**	**10.485,73**	**0,00**	**0,00**	**0,00**	**0,00**	**0,00**	**0,00**	**10.485,73**
1.04.05.04.	300.000,00	300.000,00		300.000,00			41.166.315,20	41.162.808,95		3.506,25	14.244,02

USCITE

Capitolo	Gestione dei Residui 2016						Gestione di Cassa 2016				Totale dei Residui Passivi al Termine dell'Esercizio 2016 (8 + 14)
Codice	Residui Passivi al I° Gennaio	Pagati	Rimasti da Pagare	Totale (13 + 14)	Variazioni In più (15 - 12)	Variazioni In meno (12 - 15)	Previsioni	Pagamenti (7 + 13)	Diff. rispetto alle Previsioni In Più (19 - 18)	Diff. rispetto alle Previsioni In Meno (18 - 19)	
1	12	13	14	15	16	17	18	19	20	21	22
1.04.05.99.											
	300.000,00	**300.000,00**	**0,00**	**300.000,00**	**0,00**	**0,00**	**41.166.315,20**	**41.162.808,95**	**0,00**	**3.506,25**	**14.244,02**
	310.485,73	**300.000,00**	**10.485,73**	**310.485,73**	**0,00**	**0,00**	**41.166.315,20**	**41.162.808,95**	**0,00**	**3.506,25**	**24.729,75**
	3.355.796,82	**2.646.270,97**	**580.976,36**	**3.227.247,33**	**0,00**	**128.549,49**	**47.637.645,23**	**45.392.566,57**	**0,00**	**2.245.078,66**	**2.720.288,99**
2.02.01.05.	840.170,47	529.292,02	310.878,45	840.170,47			1.999.184,37	708.994,02		1.290.190,35	1.822.276,90
	840.170,47	**529.292,02**	**310.878,45**	**840.170,47**	**0,00**	**0,00**	**1.999.184,37**	**708.994,02**	**0,00**	**1.290.190,35**	**1.822.276,90**
	840.170,47	**529.292,02**	**310.878,45**	**840.170,47**	**0,00**	**0,00**	**1.999.184,37**	**708.994,02**	**0,00**	**1.290.190,35**	**1.822.276,90**
2.03.01.01.											

AGENZIA SPAZIALE ITALIANA
RENDICONTO FINANZIARIO GESTIONALE ESERCIZIO 2016

USCITE

Capitolo	Gestione dei Residui 2016						Gestione di Cassa 2016				Totale dei Residui Passivi al Termine dell'Esercizio 2016 (8 + 14)
Codice	Residui Passivi al I° Gennaio	Pagati	Rimasti da Pagare	Totale (13 + 14)	Variazioni: In più (15 - 12)	Variazioni: In meno (12 - 15)	Previsioni	Pagamenti (7 + 13)	Diff. rispetto alle Previsioni: In Più (19 - 18)	Diff. rispetto alle Previsioni: In Meno (18 - 19)	
1	12	13	14	15	16	17	18	19	20	21	22
2.03.01.02.	0,00	0,00	0,00	0,00	0,00	0,00	0,00	0,00	0,00	0,00	0,00
2.03.03.03.	0,00	0,00	0,00	0,00	0,00	0,00	0,00	0,00	0,00	0,00	0,00
	0,00	0,00	0,00	0,00	0,00	0,00	0,00	0,00	0,00	0,00	0,00
	840.170,47	529.292,02	310.878,45	840.170,47	0,00	0,00	1.999.184,37	708.994,02	0,00	1.290.190,35	1.822.276,90
	4.195.967,29	3.175.562,99	891.854,81	4.067.417,80	0,00	128.549,49	49.636.829,60	46.101.560,59	0,00	3.535.269,01	4.542.565,89
	416.243.574,01	261.918.415,23	153.638.340,43	415.556.755,66	0,00	686.818,35	960.576.903,35	840.273.211,86	0,00	120.303.691,49	244.162.824,06

AGENZIA SPAZIALE ITALIANA
RENDICONTO FINANZIARIO GESTIONALE ESERCIZIO 2016

USCITE

Capitolo	Gestione dei Residui 2016						Gestione di Cassa 2016				Totale dei Residui Passivi al Termine dell'Esercizio 2016 (8 + 14)
Codice	Residui Passivi al I° Gennaio	Pagati	Rimasti da Pagare	Totale (13 + 14)	Variazioni: In più (15 - 12)	Variazioni: In meno (12 - 15)	Previsioni	Pagamenti (7 + 13)	Diff. rispetto alle Previsioni: In Più (19 - 18)	Diff. rispetto alle Previsioni: In Meno (18 - 19)	
1	12	13	14	15	16	17	18	19	20	21	22
1.01.01.01.	585.060,20	196.101,42	388.684,48	584.785,90		274,30	18.489.175,67	15.875.745,41		2.613.430,26	414.281,62
1.01.01.02.	488.740,04	235.755,46	27.343,95	263.099,41		225.640,63	707.094,29	321.175,94		385.918,35	90.811,69
	1.073.800,24	**431.856,88**	**416.028,43**	**847.885,31**	**0,00**	**225.914,93**	**19.196.269,96**	**16.196.921,35**	**0,00**	**2.999.348,61**	**505.093,31**
1.01.02.01.	792.011,48	682.349,10	109.662,38	792.011,48			4.881.635,85	3.912.872,45		968.763,40	814.199,65
	792.011,48	**682.349,10**	**109.662,38**	**792.011,48**	**0,00**	**0,00**	**4.881.635,85**	**3.912.872,45**	**0,00**	**968.763,40**	**814.199,65**
	1.865.811,72	**1.114.205,98**	**525.690,81**	**1.639.896,79**	**0,00**	**225.914,93**	**24.077.905,81**	**20.109.793,80**	**0,00**	**3.968.112,01**	**1.319.292,96**
1.02.01.01.	347.295,55	195.656,14	151.639,41	347.295,55			1.819.653,72	1.314.796,05		504.857,67	382.229,15
1.02.01.02.	1.983,54	284,99	1.698,55	1.983,54			18.497,54	284,99		18.212,55	3.924,76
1.02.01.06.							165.000,00			165.000,00	
1.02.01.10.							244.186,00	244.173,50		12,50	

USCITE

Capitolo	Gestione dei Residui 2016						Gestione di Cassa 2016				Totale dei Residui Passivi al Termine dell'Esercizio 2016 (8 + 14)
Codice	Residui Passivi al I° Gennaio	Pagati	Rimasti da Pagare	Totale (13 + 14)	Variazioni In più (15 - 12)	Variazioni In meno (12 - 15)	Previsioni	Pagamenti (7 + 13)	Diff. rispetto alle Previsioni In Più (19 - 18)	Diff. rispetto alle Previsioni In Meno (18 - 19)	
1	12	13	14	15	16	17	18	19	20	21	22
1.02.01.11.											
1.02.01.12.							23.700,00	23.513,50		186,50	
1.02.01.99.							4.000,00	2.032,00		1.968,00	
	349.279,09	**195.941,13**	**153.337,96**	**349.279,09**	**0,00**	**0,00**	**2.275.037,26**	**1.584.800,04**	**0,00**	**690.237,22**	**386.153,91**
	349.279,09	**195.941,13**	**153.337,96**	**349.279,09**	**0,00**	**0,00**	**2.275.037,26**	**1.584.800,04**	**0,00**	**690.237,22**	**386.153,91**
1.03.01.01.	20.131,21	19.669,43	461,78	20.131,21			97.131,21	28.164,67		68.966,54	1.279,00
1.03.01.02.	17.738,53	7.382,15	10.355,56	17.737,71		0,82	1.225.502,53	212.718,26		1.012.784,27	72.518,62
1.03.01.05.							70.000,00	2.684,00		67.316,00	
	37.869,74	**27.051,58**	**10.817,34**	**37.868,92**	**0,00**	**0,82**	**1.392.633,74**	**243.566,93**	**0,00**	**1.149.066,81**	**73.797,62**
1.03.02.01.	28.572,20	9.722,29	18.849,91	28.572,20			324.292,70	190.907,28		133.385,42	23.099,87

AGENZIA SPAZIALE ITALIANA
RENDICONTO FINANZIARIO GESTIONALE ESERCIZIO 2016

USCITE

Capitolo	Gestione dei Residui 2016						Gestione di Cassa 2016				Totale dei Residui Passivi al Termine dell'Esercizio 2016 (8 + 14)
Codice	Residui Passivi al I° Gennaio	Pagati	Rimasti da Pagare	Totale (13 + 14)	Variazioni: In più (15 - 12)	Variazioni: In meno (12 - 15)	Previsioni	Pagamenti (7 + 13)	Diff. rispetto alle Previsioni: In Più (19 - 18)	Diff. rispetto alle Previsioni: In Meno (18 - 19)	
1	12	13	14	15	16	17	18	19	20	21	22
1.03.02.02.	166.182,28	34.068,61	130.597,01	164.665,62		1.516,66	513.366,06	139.503,97		373.862,09	299.634,14
1.03.02.04.	104.302,43	54.900,95	35.791,75	90.692,70		13.609,73	296.988,17	150.449,62		146.538,55	99.684,47
1.03.02.05.	269.780,66	208.420,16	45.457,35	253.877,51		15.903,15	2.459.155,24	1.496.727,66		962.427,58	626.387,38
1.03.02.07.	161.323,19	27.741,51	133.101,65	160.843,16		480,03	1.497.289,54	458.006,07		1.039.283,47	520.925,48
1.03.02.09.	460.068,54	152.415,89	307.239,43	459.655,32		413,22	1.425.881,82	700.913,60		724.968,22	522.293,82
1.03.02.10.	17.730,16	5.430,29	12.299,86	17.730,15		0,01	134.870,16	5.430,29		129.439,87	12.299,86
1.03.02.11.	199.969,99	14.536,07	185.433,92	199.969,99			660.701,56	130.467,86		530.233,70	266.896,48
1.03.02.12.	88.945,50	61.939,15	27.006,35	88.945,50			648.945,50	537.931,01		111.014,49	111.014,49
1.03.02.13.	953.463,25	282.637,39	638.956,05	921.593,44		31.869,81	3.203.463,25	1.489.468,18		1.713.995,07	1.017.003,74
1.03.02.15.							144.000,00			144.000,00	
1.03.02.16.	190.459,00	10.200,83	174.388,67	184.589,50		5.869,50	250.459,00	12.021,01		238.437,99	179.388,67
1.03.02.17.							500,00	101,24		398,76	
1.03.02.19.	3.000.426,56	1.148.508,64	1.686.593,43	2.835.102,07		165.324,49	4.182.721,65	2.169.670,97		2.013.050,68	2.133.100,52
1.03.02.99.	782.985,72	31.263,32	740.217,53	771.480,85		11.504,87	2.302.247,65	841.949,66		1.460.297,99	915.701,28
	6.424.209,48	**2.041.785,10**	**4.135.932,91**	**6.177.718,01**	**0,00**	**246.491,47**	**18.044.882,30**	**8.323.548,42**	**0,00**	**9.721.333,88**	**6.727.430,20**

AGENZIA SPAZIALE ITALIANA
RENDICONTO FINANZIARIO GESTIONALE ESERCIZIO 2016

USCITE

Capitolo	Gestione dei Residui 2016						Gestione di Cassa 2016				Totale dei Residui Passivi al Termine dell'Esercizio 2016 (8 + 14)
Codice	Residui Passivi al I° Gennaio	Pagati	Rimasti da Pagare	Totale (13 + 14)	Variazioni: In più (15 - 12)	Variazioni: In meno (12 - 15)	Previsioni	Pagamenti (7 + 13)	Diff. rispetto alle Previsioni: In Più (19 - 18)	Diff. rispetto alle Previsioni: In Meno (18 - 19)	
1	12	13	14	15	16	17	18	19	20	21	22
	6.462.079,22	**2.068.836,68**	**4.146.750,25**	**6.215.586,93**	**0,00**	**246.492,29**	**19.437.516,04**	**8.567.115,35**	**0,00**	**10.870.400,69**	**6.801.227,82**
1.04.01.01.	27.925,00	1.575,00	24.685,00	26.260,00		1.665,00	869.185,00	756.494,72		112.690,28	27.485,00
	27.925,00	**1.575,00**	**24.685,00**	**26.260,00**	**0,00**	**1.665,00**	**869.185,00**	**756.494,72**	**0,00**	**112.690,28**	**27.485,00**
1.04.02.03.	49.264,24	10.000,00	39.264,24	49.264,24			468.363,07	102.865,62		365.497,45	40.464,24
	49.264,24	**10.000,00**	**39.264,24**	**49.264,24**	**0,00**	**0,00**	**468.363,07**	**102.865,62**	**0,00**	**365.497,45**	**40.464,24**
1.04.04.01.	**0,00**	**0,00**	**0,00**	**0,00**	**0,00**	**0,00**	**0,00**	**0,00**	**0,00**	**0,00**	**0,00**

AGENZIA SPAZIALE ITALIANA
RENDICONTO FINANZIARIO GESTIONALE ESERCIZIO 2016

USCITE

Capitolo	Gestione dei Residui 2016						Gestione di Cassa 2016				Totale dei Residui Passivi al Termine dell'Esercizio 2016 (8 + 14)
Codice	Residui Passivi al I° Gennaio	Pagati	Rimasti da Pagare	Totale (13 + 14)	Variazioni: In più (15 - 12)	Variazioni: In meno (12 - 15)	Previsioni	Pagamenti (7 + 13)	Diff. rispetto alle Previsioni: In Più (19 - 18)	Diff. rispetto alle Previsioni: In Meno (18 - 19)	
1	12	13	14	15	16	17	18	19	20	21	22
1.04.05.04.							36.908.801,13	36.908.801,13			
	0,00	**0,00**	**0,00**	**0,00**	**0,00**	**0,00**	**36.908.801,13**	**36.908.801,13**	**0,00**	**0,00**	**0,00**
	77.189,24	**11.575,00**	**63.949,24**	**75.524,24**	**0,00**	**1.665,00**	**38.246.349,20**	**37.768.161,47**	**0,00**	**478.187,73**	**67.949,24**
1.05.01.01.	170.388,95	4.765,95	165.623,00	170.388,95			179.180,35	14.171,58		165.008,77	195.794,24
1.05.01.02.	40.057,70	11.157,00	28.858,47	40.015,47		42,23	123.973,70	36.580,49		87.393,21	42.453,43
	210.446,65	**15.922,95**	**194.481,47**	**210.404,42**	**0,00**	**42,23**	**303.154,05**	**50.752,07**	**0,00**	**252.401,98**	**238.247,67**
	210.446,65	**15.922,95**	**194.481,47**	**210.404,42**	**0,00**	**42,23**	**303.154,05**	**50.752,07**	**0,00**	**252.401,98**	**238.247,67**
1.07.04.05.							4.404,44	4.404,44			

AGENZIA SPAZIALE ITALIANA
RENDICONTO FINANZIARIO GESTIONALE ESERCIZIO 2016

USCITE

Capitolo	Gestione dei Residui 2016						Gestione di Cassa 2016				Totale dei Residui Passivi al Termine dell'Esercizio 2016 (8 + 14)
Codice	Residui Passivi al I° Gennaio	Pagati	Rimasti da Pagare	Totale (13 + 14)	Variazioni: In più (15 - 12)	Variazioni: In meno (12 - 15)	Previsioni	Pagamenti (7 + 13)	Diff. rispetto alle Previsioni: In Più (19 - 18)	Diff. rispetto alle Previsioni: In Meno (18 - 19)	
1	12	13	14	15	16	17	18	19	20	21	22
	0,00	**0,00**	**0,00**	**0,00**	**0,00**	**0,00**	**4.404,44**	**4.404,44**	**0,00**	**0,00**	**0,00**
1.07.05.05.							195.595,56			195.595,56	
	0,00	**0,00**	**0,00**	**0,00**	**0,00**	**0,00**	**195.595,56**	**0,00**	**0,00**	**195.595,56**	**0,00**
1.07.06.02.							275.360,00	4,17		275.355,83	
	0,00	**0,00**	**0,00**	**0,00**	**0,00**	**0,00**	**275.360,00**	**4,17**	**0,00**	**275.355,83**	**0,00**
	0,00	**0,00**	**0,00**	**0,00**	**0,00**	**0,00**	**475.360,00**	**4.408,61**	**0,00**	**470.951,39**	**0,00**
1.09.01.01.	3.959.167,68	522,31	3.958.645,37	3.959.167,68			1.670.000,00	113.401,34		1.556.598,66	4.366.871,99

USCITE

Capitolo	Gestione dei Residui 2016						Gestione di Cassa 2016				Totale dei Residui Passivi al Termine dell'Esercizio 2016 (8 + 14)
Codice	Residui Passivi al I° Gennaio	Pagati	Rimasti da Pagare	Totale (13 + 14)	Variazioni: In più (15 - 12)	Variazioni: In meno (12 - 15)	Previsioni	Pagamenti (7 + 13)	Diff. rispetto alle Previsioni: In Più (19 - 18)	Diff. rispetto alle Previsioni: In Meno (18 - 19)	
1	12	13	14	15	16	17	18	19	20	21	22
	3.959.167,68	**522,31**	**3.958.645,37**	**3.959.167,68**	**0,00**	**0,00**	**1.670.000,00**	**113.401,34**	**0,00**	**1.556.598,66**	**4.366.871,99**
	3.959.167,68	**522,31**	**3.958.645,37**	**3.959.167,68**	**0,00**	**0,00**	**1.670.000,00**	**113.401,34**	**0,00**	**1.556.598,66**	**4.366.871,99**
1.10.01.04.							674.291,51			674.291,51	
	0,00	**0,00**	**0,00**	**0,00**	**0,00**	**0,00**	**674.291,51**	**0,00**	**0,00**	**674.291,51**	**0,00**
1.10.02.01.							9.609.936,01			9.609.936,01	
	0,00	**0,00**	**0,00**	**0,00**	**0,00**	**0,00**	**9.609.936,01**	**0,00**	**0,00**	**9.609.936,01**	**0,00**
1.10.04.01.	31.591,80		31.591,80	31.591,80			298.831,80	232.599,26		66.232,54	32.628,46
1.10.04.99.							50.000,00			50.000,00	
	31.591,80	**0,00**	**31.591,80**	**31.591,80**	**0,00**	**0,00**	**348.831,80**	**232.599,26**	**0,00**	**116.232,54**	**32.628,46**

AGENZIA SPAZIALE ITALIANA
RENDICONTO FINANZIARIO GESTIONALE ESERCIZIO 2016

USCITE

Capitolo	Gestione dei Residui 2016						Gestione di Cassa 2016				Totale dei Residui Passivi al Termine dell'Esercizio 2016 (8 + 14)
Codice	Residui Passivi al I° Gennaio	Pagati	Rimasti da Pagare	Totale (13 + 14)	Variazioni: In più (15 - 12)	Variazioni: In meno (12 - 15)	Previsioni	Pagamenti (7 + 13)	Diff. rispetto alle Previsioni: In Più (19 - 18)	Diff. rispetto alle Previsioni: In Meno (18 - 19)	
1	12	13	14	15	16	17	18	19	20	21	22
1.10.05.01.							73,00	72,55		0,45	
1.10.05.02.							27.997,00	25.686,92		2.310,08	
1.10.05.04.							272.000,00	141.092,93		130.907,07	435.930,00
	0,00	**0,00**	**0,00**	**0,00**	**0,00**	**0,00**	**300.070,00**	**166.852,40**	**0,00**	**133.217,60**	**435.930,00**
1.10.99.99.	8.381.818,20	16.570,52	665,06	17.235,58		8.364.582,62	8.370.942,62	44.566,44		8.326.376,18	63.527,75
	8.381.818,20	**16.570,52**	**665,06**	**17.235,58**	**0,00**	**8.364.582,62**	**8.370.942,62**	**44.566,44**	**0,00**	**8.326.376,18**	**63.527,75**
	8.413.410,00	**16.570,52**	**32.256,86**	**48.827,38**	**0,00**	**8.364.582,62**	**19.304.071,94**	**444.018,10**	**0,00**	**18.860.053,84**	**532.086,21**
	21.337.383,60	**3.423.574,57**	**9.075.111,96**	**12.498.686,53**	**0,00**	**8.838.697,07**	**105.789.394,30**	**68.642.450,78**	**0,00**	**37.146.943,52**	**13.711.829,80**
2.02.01.01.							50.000,00			50.000,00	

AGENZIA SPAZIALE ITALIANA
RENDICONTO FINANZIARIO GESTIONALE ESERCIZIO 2016

USCITE

Capitolo	Gestione dei Residui 2016						Gestione di Cassa 2016				Totale dei Residui Passivi al Termine dell'Esercizio 2016 (8 + 14)
Codice	Residui Passivi al I° Gennaio	Pagati	Rimasti da Pagare	Totale (13 + 14)	Variazioni: In più (15 - 12)	Variazioni: In meno (12 - 15)	Previsioni	Pagamenti (7 + 13)	Diff. rispetto alle Previsioni: In Più (19 - 18)	Diff. rispetto alle Previsioni: In Meno (18 - 19)	
1	12	13	14	15	16	17	18	19	20	21	22
2.02.01.03.	3.959,40	3.281,80	677,60	3.959,40			109.431,95	29.707,69		79.724,26	69.674,05
2.02.01.04.	135.368,68	135.368,68		135.368,68			221.991,38	152.753,68		69.237,70	
2.02.01.05.							100.000,00			100.000,00	47.970,40
2.02.01.06.							200.000,00	7.889,65		192.110,35	1.817,80
2.02.01.07.	12.914,40		12.914,40	12.914,40			405.494,20	115.370,07		290.124,13	23.270,98
2.02.01.09.	3.236.109,58	598.301,37	2.394.260,46	2.992.561,83		243.547,75	5.126.426,91	637.023,53		4.489.403,38	2.485.918,82
2.02.01.99.	1.351,51	621,50	557,01	1.178,51		173,00	50.730,01	621,50		50.108,51	976,00
	3.389.703,57	**737.573,35**	**2.408.409,47**	**3.145.982,82**	**0,00**	**243.720,75**	**6.264.074,45**	**943.366,12**	**0,00**	**5.320.708,33**	**2.629.628,05**
2.02.02.01.	1.494.559,58	164.919,68	1.329.639,90	1.494.559,58			1.494.559,58	164.919,68		1.329.639,90	1.329.639,90
	1.494.559,58	**164.919,68**	**1.329.639,90**	**1.494.559,58**	**0,00**	**0,00**	**1.494.559,58**	**164.919,68**	**0,00**	**1.329.639,90**	**1.329.639,90**
2.02.03.02.							100.000,00			100.000,00	
2.02.03.03.											
	0,00	**0,00**	**0,00**	**0,00**	**0,00**	**0,00**	**100.000,00**	**0,00**	**0,00**	**100.000,00**	**0,00**
	4.884.263,15	**902.493,03**	**3.738.049,37**	**4.640.542,40**	**0,00**	**243.720,75**	**7.858.634,03**	**1.108.285,80**	**0,00**	**6.750.348,23**	**3.959.267,95**

AGENZIA SPAZIALE ITALIANA
RENDICONTO FINANZIARIO GESTIONALE ESERCIZIO 2016

USCITE

Capitolo	Gestione dei Residui 2016						Gestione di Cassa 2016				Totale dei Residui Passivi al Termine dell'Esercizio 2016 (8 + 14)
Codice	Residui Passivi al I° Gennaio	Pagati	Rimasti da Pagare	Totale (13 + 14)	Variazioni: In più (15 - 12)	Variazioni: In meno (12 - 15)	Previsioni	Pagamenti (7 + 13)	Diff. rispetto alle Previsioni: In Più (19 - 18)	Diff. rispetto alle Previsioni: In Meno (18 - 19)	
1	12	13	14	15	16	17	18	19	20	21	22
	4.884.263,15	**902.493,03**	**3.738.049,37**	**4.640.542,40**	**0,00**	**243.720,75**	**7.858.634,03**	**1.108.285,80**	**0,00**	**6.750.348,23**	**3.959.267,95**
3.01.01.03.	52.588,25		52.588,25	52.588,25			252.588,25			252.588,25	111.588,25
	52.588,25	**0,00**	**52.588,25**	**52.588,25**	**0,00**	**0,00**	**252.588,25**	**0,00**	**0,00**	**252.588,25**	**111.588,25**
	52.588,25	**0,00**	**52.588,25**	**52.588,25**	**0,00**	**0,00**	**252.588,25**	**0,00**	**0,00**	**252.588,25**	**111.588,25**
	52.588,25	**0,00**	**52.588,25**	**52.588,25**	**0,00**	**0,00**	**252.588,25**	**0,00**	**0,00**	**252.588,25**	**111.588,25**

USCITE

Capitolo	Gestione dei Residui 2016						Gestione di Cassa 2016				Totale dei Residui Passivi al Termine dell'Esercizio 2016 (8 + 14)
Codice	Residui Passivi al I° Gennaio	Pagati	Rimasti da Pagare	Totale (13 + 14)	Variazioni In più (15 - 12)	Variazioni In meno (12 - 15)	Previsioni	Pagamenti (7 + 13)	Diff. rispetto alle Previsioni In Più (19 - 18)	Diff. rispetto alle Previsioni In Meno (18 - 19)	
1	12	13	14	15	16	17	18	19	20	21	22
4.03.01.06.	0,00	0,00	0,00	0,00	0,00	0,00	0,00	0,00	0,00	0,00	0,00
	0,00	0,00	0,00	0,00	0,00	0,00	0,00	0,00	0,00	0,00	0,00
	0,00	0,00	0,00	0,00	0,00	0,00	0,00	0,00	0,00	0,00	0,00
	26.274.235,00	4.326.067,60	12.865.749,58	17.191.817,18	0,00	9.082.417,82	113.900.616,58	69.750.736,58	0,00	44.149.880,00	17.782.686,00
	26.274.235,00	4.326.067,60	12.865.749,58	17.191.817,18	0,00	9.082.417,82	113.900.616,58	69.750.736,58	0,00	44.149.880,00	17.782.686,00
1.10.01.01.							2.300.000,00			2.300.000,00	
1.10.01.99.							1.000.000,00			1.000.000,00	

AGENZIA SPAZIALE ITALIANA
RENDICONTO FINANZIARIO GESTIONALE ESERCIZIO 2016

USCITE

Capitolo	Gestione dei Residui 2016						Gestione di Cassa 2016				Totale dei Residui Passivi al Termine dell'Esercizio 2016 (8 + 14)
Codice	Residui Passivi al I° Gennaio	Pagati	Rimasti da Pagare	Totale (13 + 14)	Variazioni: In più (15 - 12)	Variazioni: In meno (12 - 15)	Previsioni	Pagamenti (7 + 13)	Diff. rispetto alle Previsioni: In Più (19 - 18)	Diff. rispetto alle Previsioni: In Meno (18 - 19)	
1	12	13	14	15	16	17	18	19	20	21	22
	0,00	0,00	0,00	0,00	0,00	0,00	3.300.000,00	0,00	0,00	3.300.000,00	0,00
	0,00	0,00	0,00	0,00	0,00	0,00	3.300.000,00	0,00	0,00	3.300.000,00	0,00
	0,00	0,00	0,00	0,00	0,00	0,00	3.300.000,00	0,00	0,00	3.300.000,00	0,00
	0,00	0,00	0,00	0,00	0,00	0,00	3.300.000,00	0,00	0,00	3.300.000,00	0,00
	0,00	0,00	0,00	0,00	0,00	0,00	3.300.000,00	0,00	0,00	3.300.000,00	0,00
7.01.02.01.	808.149,57	807.213,31	936,26	808.149,57			7.308.044,21	4.706.031,82		2.602.012,39	870.498,63
7.01.02.02.	330.472,32	256.803,81	73.668,51	330.472,32			2.241.441,26	1.554.289,85		687.151,41	347.370,39
7.01.02.99.	306.842,39	28.424,50	276.830,75	305.255,25		1.587,14	300.000,00	278.775,49		21.224,51	303.551,68

AGENZIA SPAZIALE ITALIANA
RENDICONTO FINANZIARIO GESTIONALE ESERCIZIO 2016

USCITE

Capitolo	Gestione dei Residui 2016						Gestione di Cassa 2016				Totale dei Residui Passivi al Termine dell'Esercizio 2016 (8 + 14)
Codice	Residui Passivi al I° Gennaio	Pagati	Rimasti da Pagare	Totale (13 + 14)	Variazioni: In più (15 - 12)	Variazioni: In meno (12 - 15)	Previsioni	Pagamenti (7 + 13)	Diff. rispetto alle Previsioni: In Più (19 - 18)	Diff. rispetto alle Previsioni: In Meno (18 - 19)	
1	12	13	14	15	16	17	18	19	20	21	22
	1.445.464,28	**1.092.441,62**	**351.435,52**	**1.443.877,14**	**0,00**	**1.587,14**	**9.849.485,47**	**6.539.097,16**	**0,00**	**3.310.388,31**	**1.521.420,70**
7.01.03.01.							14.053,90	14.053,90			
7.01.03.02.							1.600,00			1.600,00	
	0,00	**0,00**	**0,00**	**0,00**	**0,00**	**0,00**	**15.653,90**	**14.053,90**	**0,00**	**1.600,00**	**0,00**
7.01.99.01.							69.561,30			69.561,30	69.561,30
7.01.99.03.							160.000,00	10.000,00		150.000,00	
7.01.99.99.	11.231.054,46	10.799.986,34	431.068,12	11.231.054,46			33.147.189,06	17.605.239,32		15.541.949,74	3.059.458,84
	11.231.054,46	**10.799.986,34**	**431.068,12**	**11.231.054,46**	**0,00**	**0,00**	**33.376.750,36**	**17.615.239,32**	**0,00**	**15.761.511,04**	**3.129.020,14**
	12.676.518,74	**11.892.427,96**	**782.503,64**	**12.674.931,60**	**0,00**	**1.587,14**	**43.241.889,73**	**24.168.390,38**	**0,00**	**19.073.499,35**	**4.650.440,84**

AGENZIA SPAZIALE ITALIANA
RENDICONTO FINANZIARIO GESTIONALE ESERCIZIO 2016

USCITE

Capitolo	Gestione dei Residui 2016						Gestione di Cassa 2016				Totale dei Residui Passivi al Termine dell'Esercizio 2016 (8 + 14)
Codice	Residui Passivi al I° Gennaio	Pagati	Rimasti da Pagare	Totale (13 + 14)	Variazioni: In più (15 - 12)	Variazioni: In meno (12 - 15)	Previsioni	Pagamenti (7 + 13)	Diff. rispetto alle Previsioni: In Più (19 - 18)	Diff. rispetto alle Previsioni: In Meno (18 - 19)	
1	12	13	14	15	16	17	18	19	20	21	22
7.02.04.02.	1.698,66		1.623,66	1.623,66		75,00	554.698,66			554.698,66	4.623,66
	1.698,66	**0,00**	**1.623,66**	**1.623,66**	**0,00**	**75,00**	**554.698,66**	**0,00**	**0,00**	**554.698,66**	**4.623,66**
	1.698,66	**0,00**	**1.623,66**	**1.623,66**	**0,00**	**75,00**	**554.698,66**	**0,00**	**0,00**	**554.698,66**	**4.623,66**
	12.678.217,40	**11.892.427,96**	**784.127,30**	**12.676.555,26**	**0,00**	**1.662,14**	**43.796.588,39**	**24.168.390,38**	**0,00**	**19.628.198,01**	**4.655.064,50**
	12.678.217,40	**11.892.427,96**	**784.127,30**	**12.676.555,26**	**0,00**	**1.662,14**	**43.796.588,39**	**24.168.390,38**	**0,00**	**19.628.198,01**	**4.655.064,50**
	12.678.217,40	**11.892.427,96**	**784.127,30**	**12.676.555,26**	**0,00**	**1.662,14**	**43.796.588,39**	**24.168.390,38**	**0,00**	**19.628.198,01**	**4.655.064,50**
	469.178.359,25	**283.708.511,17**	**175.578.821,58**	**459.287.332,75**	**0,00**	**9.891.026,50**	**1.148.807.056,18**	**945.913.565,09**	**0,00**	**202.893.491,09**	**278.263.407,63**

USCITE

Capitolo	Gestione dei Residui 2016						Gestione di Cassa 2016				Totale dei Residui Passivi al Termine dell'Esercizio 2016 (8 + 14)
Codice	Residui Passivi al I° Gennaio	Pagati	Rimasti da Pagare	Totale (13 + 14)	Variazioni In più (15 - 12)	Variazioni In meno (12 - 15)	Previsioni	Pagamenti (7 + 13)	Diff. rispetto alle Previsioni In Più (19 - 18)	Diff. rispetto alle Previsioni In Meno (18 - 19)	
1	12	13	14	15	16	17	18	19	20	21	22
	15.001,12	9.148,70	5.819,45	14.968,15	0,00	32,97	37.001,12	17.218,40	0,00	19.782,72	18.562,09
	15.001,12	**9.148,70**	**5.819,45**	**14.968,15**	**0,00**	**32,97**	**37.001,12**	**17.218,40**	**0,00**	**19.782,72**	**18.562,09**
	1.045,31	0,00	1.045,31	1.045,31	0,00	0,00	4.045,31	1.426,57	0,00	2.618,74	1.418,20
	1.045,31	**0,00**	**1.045,31**	**1.045,31**	**0,00**	**0,00**	**4.045,31**	**1.426,57**	**0,00**	**2.618,74**	**1.418,20**
	3.607,55	0,00	3.607,55	3.607,55	0,00	0,00	10.607,55	825,20	0,00	9.782,35	4.724,82
	3.607,55	**0,00**	**3.607,55**	**3.607,55**	**0,00**	**0,00**	**10.607,55**	**825,20**	**0,00**	**9.782,35**	**4.724,82**

AGENZIA SPAZIALE ITALIANA
RENDICONTO FINANZIARIO GESTIONALE ESERCIZIO 2016

USCITE

Capitolo	Gestione dei Residui 2016						Gestione di Cassa 2016				Totale dei Residui Passivi al Termine dell'Esercizio 2016 (8 + 14)
Codice	Residui Passivi al I° Gennaio	Pagati	Rimasti da Pagare	Totale (13 + 14)	Variazioni: In più (15 - 12)	Variazioni: In meno (12 - 15)	Previsioni	Pagamenti (7 + 13)	Diff. rispetto alle Previsioni: In Più (19 - 18)	Diff. rispetto alle Previsioni: In Meno (18 - 19)	
1	12	13	14	15	16	17	18	19	20	21	22
	73.949,41	22.123,25	47.020,34	69.143,59	0,00	4.805,82	238.775,68	101.354,92	0,00	137.420,76	131.993,63
	73.949,41	**22.123,25**	**47.020,34**	**69.143,59**	**0,00**	**4.805,82**	**238.775,68**	**101.354,92**	**0,00**	**137.420,76**	**131.993,63**
	1.713.558,39	173.426,20	1.438.402,50	1.611.828,70	0,00	101.729,69	3.744.786,43	1.025.123,88	0,00	2.719.662,55	1.851.788,65
	1.713.558,39	**173.426,20**	**1.438.402,50**	**1.611.828,70**	**0,00**	**101.729,69**	**3.744.786,43**	**1.025.123,88**	**0,00**	**2.719.662,55**	**1.851.788,65**
	6.063,81	5.089,71	974,00	6.063,71	0,00	0,10	51.703,57	10.045,46	0,00	41.658,11	16.498,39
	6.063,81	**5.089,71**	**974,00**	**6.063,71**	**0,00**	**0,10**	**51.703,57**	**10.045,46**	**0,00**	**41.658,11**	**16.498,39**
	1.381.499,69	204.208,65	1.177.291,04	1.381.499,69	0,00	0,00	2.260.350,38	330.049,51	0,00	1.930.300,87	1.481.600,27
	1.381.499,69	**204.208,65**	**1.177.291,04**	**1.381.499,69**	**0,00**	**0,00**	**2.260.350,38**	**330.049,51**	**0,00**	**1.930.300,87**	**1.481.600,27**

AGENZIA SPAZIALE ITALIANA
RENDICONTO FINANZIARIO GESTIONALE ESERCIZIO 2016

USCITE

Capitolo	Gestione dei Residui 2016						Gestione di Cassa 2016				Totale dei Residui Passivi al Termine dell'Esercizio 2016 (8 + 14)
Codice	Residui Passivi al I° Gennaio	Pagati	Rimasti da Pagare	Totale (13 + 14)	Variazioni: In più (15 - 12)	Variazioni: In meno (12 - 15)	Previsioni	Pagamenti (7 + 13)	Diff. rispetto alle Previsioni: In Più (19 - 18)	Diff. rispetto alle Previsioni: In Meno (18 - 19)	
1	12	13	14	15	16	17	18	19	20	21	22
	0,00	0,00	0,00	0,00	0,00	0,00	104.436,20	48.879,75	0,00	55.556,45	74.864,85
	0,00	**0,00**	**0,00**	**0,00**	**0,00**	**0,00**	**104.436,20**	**48.879,75**	**0,00**	**55.556,45**	**74.864,85**
	139.215,92	77.718,86	60.103,08	137.821,94	0,00	1.393,98	297.463,49	114.107,65	0,00	183.355,84	106.696,64
	139.215,92	**77.718,86**	**60.103,08**	**137.821,94**	**0,00**	**1.393,98**	**297.463,49**	**114.107,65**	**0,00**	**183.355,84**	**106.696,64**
	62,00	0,00	62,00	62,00	0,00	0,00	143.842,28	479,03	0,00	143.363,25	35.573,00
	62,00	**0,00**	**62,00**	**62,00**	**0,00**	**0,00**	**143.842,28**	**479,03**	**0,00**	**143.363,25**	**35.573,00**
	0,00	0,00	0,00	0,00	0,00	0,00	119.897,75	42.922,78	0,00	76.974,97	60.723,06
	0,00	**0,00**	**0,00**	**0,00**	**0,00**	**0,00**	**119.897,75**	**42.922,78**	**0,00**	**76.974,97**	**60.723,06**
	352.178,49	157.663,10	193.396,93	351.060,03	0,00	1.118,46	6.221.347,80	3.996.572,94	0,00	2.224.774,86	1.877.327,90
	20.000,00	0,00	20.000,00	20.000,00	0,00	0,00	432.175,45	115.691,14	0,00	316.484,31	316.484,31

USCITE

Capitolo	Gestione dei Residui 2016						Gestione di Cassa 2016				Totale dei Residui Passivi al Termine dell'Esercizio 2016 (8 + 14)
Codice	Residui Passivi al I° Gennaio	Pagati	Rimasti da Pagare	Totale (13 + 14)	Variazioni In più (15 - 12)	Variazioni In meno (12 - 15)	Previsioni	Pagamenti (7 + 13)	Diff. rispetto alle Previsioni In Più (19 - 18)	Diff. rispetto alle Previsioni In Meno (18 - 19)	
1	12	13	14	15	16	17	18	19	20	21	22
	0,00	0,00	0,00	0,00	0,00	0,00	40.000,00	0,00	0,00	40.000,00	40.000,00
	372.178,49	**157.663,10**	**213.396,93**	**371.060,03**	**0,00**	**1.118,46**	**6.693.523,25**	**4.112.264,08**	**0,00**	**2.581.259,17**	**2.233.812,21**
	4.404,08	898,04	3.506,04	4.404,08	0,00	0,00	24.404,08	9.589,23	0,00	14.814,85	6.203,93
	4.404,08	**898,04**	**3.506,04**	**4.404,08**	**0,00**	**0,00**	**24.404,08**	**9.589,23**	**0,00**	**14.814,85**	**6.203,93**
	0,00	0,00	0,00	0,00	0,00	0,00	35.004,66	1.466,56	0,00	33.538,10	3.814,17
	0,00	**0,00**	**0,00**	**0,00**	**0,00**	**0,00**	**35.004,66**	**1.466,56**	**0,00**	**33.538,10**	**3.814,17**
	18.849,86	14.400,66	4.255,12	18.655,78	0,00	194,08	43.190,00	14.446,96	0,00	28.743,04	4.804,40
	18.849,86	**14.400,66**	**4.255,12**	**18.655,78**	**0,00**	**194,08**	**43.190,00**	**14.446,96**	**0,00**	**28.743,04**	**4.804,40**

AGENZIA SPAZIALE ITALIANA
RENDICONTO FINANZIARIO GESTIONALE ESERCIZIO 2016

USCITE

Capitolo	Gestione dei Residui 2016						Gestione di Cassa 2016				Totale dei Residui Passivi al Termine dell'Esercizio 2016 (8 + 14)
Codice	Residui Passivi al I° Gennaio	Pagati	Rimasti da Pagare	Totale (13 + 14)	Variazioni: In più (15 - 12)	Variazioni: In meno (12 - 15)	Previsioni	Pagamenti (7 + 13)	Diff. rispetto alle Previsioni: In Più (19 - 18)	Diff. rispetto alle Previsioni: In Meno (18 - 19)	
1	12	13	14	15	16	17	18	19	20	21	22
	1.315,00	969,81	155,00	1.124,81	0,00	190,19	41.155,14	7.900,09	0,00	33.255,05	8.202,79
	1.315,00	**969,81**	**155,00**	**1.124,81**	**0,00**	**190,19**	**41.155,14**	**7.900,09**	**0,00**	**33.255,05**	**8.202,79**
	0,00	0,00	0,00	0,00	0,00	0,00	1.000,00	0,00	0,00	1.000,00	0,00
	0,00	**0,00**	**0,00**	**0,00**	**0,00**	**0,00**	**1.000,00**	**0,00**	**0,00**	**1.000,00**	**0,00**
	326,58	0,00	326,58	326,58	0,00	0,00	52.684,54	5.020,21	0,00	47.664,33	11.466,27
	326,58	**0,00**	**326,58**	**326,58**	**0,00**	**0,00**	**52.684,54**	**5.020,21**	**0,00**	**47.664,33**	**11.466,27**
	364,53	177,65	86,08	263,73	0,00	100,80	30.184,63	850,15	0,00	29.334,48	1.769,28
	364,53	**177,65**	**86,08**	**263,73**	**0,00**	**100,80**	**30.184,63**	**850,15**	**0,00**	**29.334,48**	**1.769,28**

USCITE

Capitolo	Gestione dei Residui 2016						Gestione di Cassa 2016				Totale dei Residui Passivi al Termine dell'Esercizio 2016 (8 + 14)
Codice	Residui Passivi al I° Gennaio	Pagati	Rimasti da Pagare	Totale (13 + 14)	Variazioni In più (15 - 12)	Variazioni In meno (12 - 15)	Previsioni	Pagamenti (7 + 13)	Diff. rispetto alle Previsioni In Più (19 - 18)	Diff. rispetto alle Previsioni In Meno (18 - 19)	
1	12	13	14	15	16	17	18	19	20	21	22
	14.636,89	10.267,82	3.923,28	14.191,10	0,00	445,79	48.221,65	15.765,98	0,00	32.455,67	19.568,21
	14.636,89	**10.267,82**	**3.923,28**	**14.191,10**	**0,00**	**445,79**	**48.221,65**	**15.765,98**	**0,00**	**32.455,67**	**19.568,21**
	48.298,55	36.617,32	11.564,92	48.182,24	0,00	116,31	2.147.333,04	178.559,05	0,00	1.968.773,99	178.341,91
	0,00	0,00	0,00	0,00	0,00	0,00	0,00	0,00	0,00	0,00	0,00
	10.187.955,66	4.858.890,61	5.319.065,05	10.177.955,66	0,00	10.000,00	11.103.337,11	5.682.930,81	0,00	5.420.406,30	5.410.406,30
	10.236.254,21	**4.895.507,93**	**5.330.629,97**	**10.226.137,90**	**0,00**	**10.116,31**	**13.250.670,15**	**5.861.489,86**	**0,00**	**7.389.180,29**	**5.588.748,21**
	19.385.821,50	7.773.731,23	11.547.807,57	19.321.538,80	0,00	64.282,70	19.039.546,28	11.628.537,78	0,00	7.411.008,50	16.368.742,59
	7.260,21	0,00	7.260,21	7.260,21	0,00	0,00	62.260,21	0,00	0,00	62.260,21	41.126,21
	19.393.081,71	**7.773.731,23**	**11.555.067,78**	**19.328.799,01**	**0,00**	**64.282,70**	**19.101.806,49**	**11.628.537,78**	**0,00**	**7.473.268,71**	**16.409.868,80**

AGENZIA SPAZIALE ITALIANA
RENDICONTO FINANZIARIO GESTIONALE ESERCIZIO 2016

USCITE

Capitolo	Gestione dei Residui 2016						Gestione di Cassa 2016				Totale dei Residui Passivi al Termine dell'Esercizio 2016 (8 + 14)
Codice	Residui Passivi al I° Gennaio	Pagati	Rimasti da Pagare	Totale (13 + 14)	Variazioni: In più (15 - 12)	Variazioni: In meno (12 - 15)	Previsioni	Pagamenti (7 + 13)	Diff. rispetto alle Previsioni: In Più (19 - 18)	Diff. rispetto alle Previsioni: In Meno (18 - 19)	
1	12	13	14	15	16	17	18	19	20	21	22
	82.538.527,37	69.015.720,75	13.325.187,70	82.340.908,45	0,00	197.618,92	252.688.599,41	251.071.451,90	0,00	1.617.147,51	26.682.291,66
	734.441,43	14.505,80	719.935,63	734.441,43	0,00	0,00	1.534.441,43	414.505,80	0,00	1.119.935,63	1.466.566,63
	83.272.968,80	**69.030.226,55**	**14.045.123,33**	**83.075.349,88**	**0,00**	**197.618,92**	**254.223.040,84**	**251.485.957,70**	**0,00**	**2.737.083,14**	**28.148.858,29**
	42.982.433,07	36.619.115,83	6.362.742,22	42.981.858,05	0,00	575,02	219.649.364,70	212.864.417,12	0,00	6.784.947,58	6.697.054,89
	0,00	0,00	0,00	0,00	0,00	0,00	1.250.000,00	531.382,69	0,00	718.617,31	449.003,51
	42.982.433,07	**36.619.115,83**	**6.362.742,22**	**42.981.858,05**	**0,00**	**575,02**	**220.899.364,70**	**213.395.799,81**	**0,00**	**7.503.564,89**	**7.146.058,40**
	89.269.070,44	47.624.510,69	41.643.713,50	89.268.224,19	0,00	846,25	73.020.343,96	54.334.294,34	0,00	18.686.049,62	66.484.297,10

AGENZIA SPAZIALE ITALIANA
RENDICONTO FINANZIARIO GESTIONALE ESERCIZIO 2016

USCITE

Capitolo	Gestione dei Residui 2016						Gestione di Cassa 2016				Totale dei Residui Passivi al Termine dell'Esercizio 2016 (8 + 14)
Codice	Residui Passivi al I° Gennaio	Pagati	Rimasti da Pagare	Totale (13 + 14)	Variazioni: In più (15 - 12)	Variazioni: In meno (12 - 15)	Previsioni	Pagamenti (7 + 13)	Diff. rispetto alle Previsioni: In Più (19 - 18)	Diff. rispetto alle Previsioni: In Meno (18 - 19)	
1	12	13	14	15	16	17	18	19	20	21	22
	51.759.985,00	34.035.117,99	17.724.867,01	51.759.985,00	0,00	0,00	83.044.411,77	59.510.142,23	0,00	23.534.269,54	52.138.692,02
	141.029.055,44	**81.659.628,68**	**59.368.580,51**	**141.028.209,19**	**0,00**	**846,25**	**156.064.755,73**	**113.844.436,57**	**0,00**	**42.220.319,16**	**118.622.989,12**
	43.306.997,00	43.282.787,45	18.774,67	43.301.562,12	0,00	5.434,88	136.511.951,81	135.104.104,86	0,00	1.407.846,95	953.708,28
	32.843.346,71	0,00	32.843.346,71	32.843.346,71	0,00	0,00	15.697.112,00	0,00	0,00	15.697.112,00	33.737.319,31
	76.150.343,71	**43.282.787,45**	**32.862.121,38**	**76.144.908,83**	**0,00**	**5.434,88**	**152.209.063,81**	**135.104.104,86**	**0,00**	**17.104.958,95**	**34.691.027,59**
	2.234.795,58	401.582,67	1.672.354,12	2.073.936,79	0,00	160.858,79	8.805.978,55	5.382.566,32	0,00	3.423.412,23	1.818.356,07
	4.060.170,85	3.926.926,75	52.056,61	3.978.983,36	0,00	81.187,49	9.406.626,95	3.970.547,99	0,00	5.436.078,96	806.062,32
	6.294.966,43	**4.328.509,42**	**1.724.410,73**	**6.052.920,15**	**0,00**	**242.046,28**	**18.212.605,50**	**9.353.114,31**	**0,00**	**8.859.491,19**	**2.624.418,39**
	40.887.020,22	14.726.979,37	26.159.549,87	40.886.529,24	0,00	490,98	80.322.738,27	52.917.871,40	0,00	27.404.866,87	28.743.334,06
	2.037.737,34	1.321.873,71	668.889,80	1.990.763,51	0,00	46.973,83	2.237.899,56	1.321.873,71	0,00	916.025,85	684.859,80
	0,00	0,00	0,00	0,00	0,00	0,00	7.668.798,85	5.119.955,13	0,00	2.548.843,72	2.548.843,72

USCITE

Capitolo	Gestione dei Residui 2016						Gestione di Cassa 2016				Totale dei Residui Passivi al Termine dell'Esercizio 2016 (8 + 14)
Codice	Residui Passivi al I° Gennaio	Pagati	Rimasti da Pagare	Totale (13 + 14)	Variazioni In più (15 - 12)	Variazioni In meno (12 - 15)	Previsioni	Pagamenti (7 + 13)	Diff. rispetto alle Previsioni In Più (19 - 18)	Diff. rispetto alle Previsioni In Meno (18 - 19)	
1	12	13	14	15	16	17	18	19	20	21	22
	42.924.757,56	**16.048.853,08**	**26.828.439,67**	**42.877.292,75**	**0,00**	**47.464,81**	**90.229.436,68**	**59.359.700,24**	**0,00**	**30.869.736,44**	**31.977.037,58**
	3.355.796,82	2.646.270,97	580.976,36	3.227.247,33	0,00	128.549,49	47.637.645,23	45.392.566,57	0,00	2.245.078,66	2.720.288,99
	840.170,47	529.292,02	310.878,45	840.170,47	0,00	0,00	1.999.184,37	708.994,02	0,00	1.290.190,35	1.822.276,90
	4.195.967,29	**3.175.562,99**	**891.854,81**	**4.067.417,80**	**0,00**	**128.549,49**	**49.636.829,60**	**46.101.560,59**	**0,00**	**3.535.269,01**	**4.542.565,89**
	21.337.383,60	3.423.574,57	9.075.111,96	12.498.686,53	0,00	8.838.697,07	105.789.394,30	68.642.450,78	0,00	37.146.943,52	13.711.829,80
	4.884.263,15	902.493,03	3.738.049,37	4.640.542,40	0,00	243.720,75	7.958.634,03	1.108.285,80	0,00	6.850.348,23	3.959.267,95
	52.588,25	0,00	52.588,25	52.588,25	0,00	0,00	252.588,25	0,00	0,00	252.588,25	111.588,25
	0,00	0,00	0,00	0,00	0,00	0,00	0,00	0,00	0,00	0,00	0,00
	26.274.235,00	**4.326.067,60**	**12.865.749,58**	**17.191.817,18**	**0,00**	**9.082.417,82**	**114.000.616,58**	**69.750.736,58**	**0,00**	**44.249.880,00**	**17.782.686,00**
	0,00	0,00	0,00	0,00	0,00	0,00	3.300.000,00	0,00	0,00	3.300.000,00	0,00
	0,00	**0,00**	**0,00**	**0,00**	**0,00**	**0,00**	**3.300.000,00**	**0,00**	**0,00**	**3.300.000,00**	**0,00**

AGENZIA SPAZIALE ITALIANA
RENDICONTO FINANZIARIO GESTIONALE ESERCIZIO 2016

USCITE

Capitolo	Gestione dei Residui 2016						Gestione di Cassa 2016				Totale dei Residui Passivi al Termine dell'Esercizio 2016 (8 + 14)
Codice	Residui Passivi al I° Gennaio	Pagati	Rimasti da Pagare	Totale (13 + 14)	Variazioni In più (15 - 12)	Variazioni In meno (12 - 15)	Previsioni	Pagamenti (7 + 13)	Diff. rispetto alle Previsioni In Più (19 - 18)	Diff. rispetto alle Previsioni In Meno (18 - 19)	
1	12	13	14	15	16	17	18	19	20	21	22
	12.678.217,40	11.892.427,96	784.127,30	12.676.555,26	0,00	1.662,14	43.796.588,39	24.168.390,38	0,00	19.628.198,01	4.655.064,50
	12.678.217,40	**11.892.427,96**	**784.127,30**	**12.676.555,26**	**0,00**	**1.662,14**	**43.796.588,39**	**24.168.390,38**	**0,00**	**19.628.198,01**	**4.655.064,50**
	469.178.359,25	**283.708.511,17**	**175.578.821,58**	**459.287.332,75**	**0,00**	**9.891.026,50**	**1.148.807.056,18**	**945.913.565,09**	**0,00**	**202.993.491,09**	**278.263.407,63**
	469.178.359,25	**283.708.511,17**	**175.578.821,58**	**459.287.332,75**	**0,00**	**9.891.026,50**	**1.148.807.056,18**	**945.913.565,09**	**0,00**	**202.893.491,09**	**278.263.407,63**

NOTA INTEGRATIVA ANNO 2016

	UNITA' / NOME	FIRMA	DATA
PREPARATO	*ACF – Dr. Claudio Vescovo – Responsabile Unità ACF* *ACF – D.ssa Francesca Campanale – Responsabile Ufficio Bilancio*		6/4/2017
VERIFICATO	*Direzione Coordinamento Amministrativo* *Dott.ssa Anna Sirica*		
APPROVATO	*Il Direttore Generale* *Dott.ssa Anna Sirica*		
AUTORIZZATO	*Il Presidente* *Prof. Roberto Battiston*		

Data	Sezione del documento / Motivo della revisione	Revisione
		A

DISTRIBUZIONE DEL DOCUMENTO:
Consiglio di Amministrazione

NOTA INTEGRATIVA ANNO 2016

1 La contabilità economico/patrimoniale – Premesse 3
1.1 La contabilità economico/patrimoniale - Il Conto Economico. 5
1.2 La contabilità economico/patrimoniale - Lo Stato patrimoniale. 8

1 La contabilità economico/patrimoniale – Premesse

Ai sensi dell'articolo 38 del Regolamento finanza e contabilità dell'ASI il rendiconto generale 2016 è costituto, da:

- il conto di bilancio;
- il conto economico;
- lo stato patrimoniale;
- la nota integrativa.

La nota integrativa ai sensi di quanto disposto dall'articolo 44 del Decreto del Presidente della Repubblica del 27 febbraio 2003, n. 97 in materia di "Regolamento concernente l'amministrazione e la contabilità degli enti pubblici di cui alla legge 20 marzo 1975, n. 70" illustra la natura tecnico-contabile riguardante l'andamento della gestione dell'ente nei suoi settori operativi, nonché i fatti di rilievo verificatisi dopo la chiusura dell'esercizio ed ogni eventuale informazione e schema utile ad una migliore comprensione dei dati contabili.

La nota integrativa si articola nelle seguenti cinque parti:

a) criteri di valutazione utilizzati nella redazione del rendiconto generale;
b) analisi delle voci del conto del bilancio;
c) analisi delle voci dello stato patrimoniale;
d) analisi delle voci del conto economico;
e) altre notizie integrative.

Per i primi due punti si rimanda alla Relazione sulla gestione 2016. Con riferimento, invece, ai punti c) e d) si rappresenta quanto di seguito riportato.
La liquidazione costituisce la fase in cui si movimentano le voci dello stato patrimoniale e del conto economico, poiché è disposta sulla base della documentazione necessaria a comprovare il diritto del creditore, a seguito del riscontro operato sulla regolarità della fornitura o della prestazione e sulla rispondenza della stessa ai requisiti quantitativi e qualitativi, ai termini e alle condizioni pattuite. Pertanto i costi/ricavi coincidono con gli impegni/accertamenti di competenza e i residui passivi/attivi, liquidati nell'anno di riferimento. I debiti/crediti coincidono con i residui passivi/attivi liquidati nel corso degli anni e che risultano ancora da emettere.
Tale impostazione è in linea con il Manuale dei principi e regole contabili del sistema unico di contabilità economica delle pubbliche amministrani (Decreto del Ministero dell'Economia e delle Finanze del 7 maggio 2008), che all'articolo 2 comma 1 "La contabilità economica e la contabilità finanziaria: le diverse esigenze informative" stabilisce che la liquidazione è il momento in cui l'amministrazione accerta il debitore e l'importo da corrispondere, ma solo al momento del ricevimento e accettazione della fattura del fornitore o dell'emissione del cedolino dello stipendio, nasce il debito. La contabilità finanziaria ha infatti lo scopo fondamentale di regolare giuridicamente i rapporti finanziari tra le amministrazioni e i terzi, al fine di garantire il rispetto della legalità attraverso un'autorizzazione formale a spendere. La contabilità economica, invece

adotta il principio della competenza economica, che prende a riferimento il costo, vale a dire il valore delle risorse umane e strumentali - beni e servizi - effettivamente utilizzate, anziché la spesa, che rappresenta l'esborso monetario legato alla loro acquisizione. In relazione al momento in cui un costo deve considerarsi sostenuto, questo coincide con quello in cui è divenuta certa la sua esistenza ed è determinabile in modo obiettivo il suo ammontare. Il principio della competenza, infatti, si basa sulla certezza giuridica o sulla determinabilità degli importi; un corrispettivo è un costo solo nell'esercizio in cui almeno uno di questi elementi obiettivi assume rilevanza. Non esiste una correlazione univoca fra le fasi della spesa e il momento in cui si manifesta il costo, in quanto questo dipende dal momento in cui il bene o il servizio acquisito viene impiegato nel processo produttivo, indipendentemente dalla successione degli atti amministrativi di gestione della spesa e dalla erogazione effettiva del pagamento al fornitore. Di norma, comunque, l'impegno precede il costo e il pagamento lo segue (a meno dei pagamenti anticipati rispetto alla fornitura di beni o servizi, che nella Pubblica Amministrazione si verificano solo in casi eccezionali).

Per quanto concerne il patrimonio dell'ASI, nel corso del 2016, si è proceduto all'aggiornamento dell'inventario con tutte le acquisizioni effettuate nel corso del 2016.
Per particolari categorie, quale i satelliti e le apparecchiature in costruzione, l'aggiornamento è stato rilevato in relazione agli stati di avanzamento lavori realizzati nel corso del 2016.
Le aliquote annuali di ammortamento adottate dall'Ente, sotto riportate, sono quelle della circolare 18 luglio 2001, n. 29 del Ministero dell'Economia e delle Finanze in materia di "Sistema Unico di contabilità analitica per centri di costo delle pubbliche amministrazioni":

- Macchinari per ufficio 20%;
- Mobili e arredi per ufficio 10%;
- Impianti 5%;
- Hardware 25%

Per gli altri beni ammortizzati le aliquote sono state determinate in base alla natura dei beni e alla loro vita attesa.
Per i satelliti, le aliquote di ammortamento sono state a suo tempo fissate in relazione alla tipologia (scientifici o per telecomunicazioni) e quindi in base alla durata attesa degli stessi, peraltro verificata con i Responsabili tecnici di Programma/Progetto competenti in materia.
Di seguito sono indicate le percentuali di ammortamento previste per la categoria "satelliti":

Satelliti scientifici	25 %
Satelliti di Telecomunicazione	14%
Segmento di Terra	14%

Le quote di ammortamento calcolate, rispondono comunque al dettato dell'art. 2426 del Codice Civile: *il costo delle immobilizzazioni, materiali e immateriali, la cui utilizzazione è limitata nel tempo deve essere sistematicamente ammortizzato in ogni esercizio in relazione con la loro residua possibilità di utilizzazione.*
Inoltre, in ottemperanza al disposto dell'art.51 del vigente Regolamento di Finanza e Contabilità dell'ASI, il costo dei beni ad utilizzo pluriennale è ammortizzato in quote costanti.

Tale impostazione consente di applicare criteri di ammortamento in grado di assicurare una rappresentazione veritiera e corretta della situazione patrimoniale dell'ente, assicurando la coerenza del valore delle immobilizzazioni materiali ed immateriali computato alla chiusura di ogni esercizio, ai criteri di valutazione previsti dal sopra citato articolo 2426 del Codice Civile.

Le categorie

- Satelliti in costruzione
- Apparecchiature in costruzione
- Immobili in costruzione

non sono ammortizzabili, in quanto trattasi di cespiti in fase di realizzazione e pertanto non sottoposti ancora alla procedura dell'ammortamento, che sarà attivata solo al completamento della fase di realizzazione.
Dall'esercizio 2010 non si procede all'ammortamento del materiale bibliografico acquisito dall'Ente, in quanto la natura del bene non concilia con il concetto di deprezzamento legato all'uso dello stesso.

1.1 La contabilità economico/patrimoniale - Il Conto Economico.

Il conto economico è predisposto ai sensi dell'articolo 41 del Regolamento di Finanza e Contabilità .
Per l'anno 2016, come per gli anni precedenti, tenuto conto dell'andamento delle attività dell'ente, dei tempi di contrattualizzazione e di realizzazione dei programmi, si è ritenuto opportuno liquidare e quindi imputare a ricavo e a costo solo quelle attività per le quali l'ASI ha ricevuto un'autorizzazione ad emettere fattura (per la parte attiva) ed un'autorizzazione a fatturare per il contraente (per la parte passiva).

Si è quindi tenuto conto degli atti amministrativi trasmessi dagli uffici di competenza. Pertanto la competenza economica dei costi e dei proventi è stata considerata in diretta relazione al processo erogativo di prestazioni e servizi. In tale logica i costi riconosciuti di esercizio sono quelli per i quali il processo produttivo dei beni o dei servizi è stato completato e l'erogazione della prestazione si è concretizzata.

La struttura del conto economico, in linea con quella prevista all'articolo 2425 del codice civile e con il nuovo piano dei conti integrato previsto dal Decreto del Presidente della Repubblica 4 ottobre 2013, n. 132 "Regolamento concernente le modalità di adozione del piano dei conti integrato".
L'adozione del nuovo piano dei conti integrato ha introdotto una nuova classificazione dei costi e dei ricavi, pertanto il confronto con l'esercizio precedente è da considerarsi puramente orientativo, in quanto alcune tipologie di costi e di ricavi sono aggregate sotto voci non perfettamente coincidenti con quelle relative all'esercizio 2015

Nei Componenti positivi della gestione troviamo:

- ✓ Ricavi delle vendite e delle prestazioni e proventi da servizi pubblici il cui valore è pari ad euro 2.808.695,00 dovuto per la quasi totalità alle entrate legate alla commercializzazione dei dati COSMO SKYMED;
- ✓ Proventi da trasferimenti e contributi il cui valore è pari ad euro 695.311.012,14. Nell'ambito di questa voce di ricavi, sono ricompresi:
  - il contributo ordinario del MIUR pari ad euro 508.000.000,00,
  - l'assegnazione del MIUR di euro 595.310,00 per l'assunzione di giovani ricercatori negli Enti pubblici di ricerca
  - l'assegnazione del MIUR di euro 371.729,82 per l'assunzione per chiamata diretta di ricercatori o tecnologi dotati di altissima qualificazione scientifica,
  - l'assegnazione del MIUR per i Progetti Bandiera pari ad euro 27.000.000,00,
  - il trasferimento del MIUR disposti con i commi 142 e 175 della legge di stabilità 2015 e dal comma 372 della legge di stabilità 2016 per un totale di euro 109.000.000,00,
  - Finanziamento premiale FOE anno 2014 - decreto MIUR n. 291 del 03/05/2016 pari ad euro 15.976.816,00;
  - Atto integrativo rinnovo e parziale aggiorn. Accordo di Progr. PCM-MIUR-ASI su PRS Galileo per un importo pari ad euro 10.000.000,00
  - Progetto MeTGeSp e Q-Sec-Ground Space pari ad euro 979.554,00
  - a cui si aggiungono euro 20.557.174,72 quale finanziamento del Ministero della Difesa per il programma Cosmo SkyMed ;

  trasferimenti correnti dal resto del mondo per un totale di euro 2.830.427,60 connessi, principalmente, alle entrate per il Programma COSMO SkyMed disposte dal Ministero della Difesa Francese, alle entrate per Progetti Europei, alle entrate legate alla convenzione ASI CNESper servizi dal BSC di Malindi ed infine al Contract ASI-ESOC n. 4200022269/09/D/CS (ex 22269/09/d/cs);

- ✓ Altri ricavi e proventi diversi, dovuti alle entrate per l'Adjustment of contributions 2014 - ESA/AF(2015)45 del 6/5/2015, pari ad euro 5.851.651,11 e a rimborsi ricevuti a titolo di TFR per personale transitato nei ruoli dell'ASI da altre amministrazioni, pari ad euro 145.941,24;
- ✓ Altri proventi pari ad euro 1.318.198,70 legati a rimborsi in massima parte connessi alla gestione del personale.

  Le altre voci di entrata evidenziate nel conto economico sono pari a zero in quanto non attinenti con la natura dell'attività svolta dall'Ente.

Il totale dei componenti positivi della gestione ammonta ad euro 705.435.498,19, in netto incremento rispetto all'esercizio 2015. Tale incremento è attribuibile in massima parte all'aumento dei trasferimenti da parte del MIUR sia per il contributo ordinario sia per i trasferimenti dovuti alle leggi di stabilità 2015 e 2016, come sopra riportato in dettaglio.

I componenti negativi della gestione ammontano ad euro 726.997.643,37. L'incremento rispetto all'esercizio 2015 è pari ad euro 78.523.559,85, dovuto principalmente all'aumento della contribuzione all'ESA e all'aumento dei costi legati ai contratti istituzionali di ricerca e industriali, infatti per l'esercizio 2016 l'ammontare delle sole prestazioni tecnico-scientifiche

ammontano ad euro 117 milioni, a fronte di un ammontare pari ad euro 77 milioni di euro per il 2015.
Anche le quote di ammortamento sono aumentate rispetto al 2015 per effetto principalmente del trasferimento del satellite OPSIS dalla categoria non ammortizzabile alla categoria dei satelliti in ammortamento. Infatti solo per OPSIS nel 2016 sono state registrate quote di ammortamento pari a circa 3,3 milioni di euro.

I componenti negativi della gestione sono composti come segue:

- ✓ Costi della produzione pari ad euro 150.460.498,71;
- ✓ Ammortamenti e svalutazione 27.171.642,57;
- ✓ Costi per trasferimenti e contributi 549.284.139,39;
- ✓ Accantonamenti pari a 81.362,70;
- ✓ Variazione nelle rimanenze di materie prime e/o beni di consumo pari a zero;

Per il 2016 sono da considerare, inoltre i Proventi e oneri finanziari che riportano un saldo positivo di euro 364.935,91, in merito si rileva l'importo di euro 369.344,52 dovuto alla liquidazione dei dividendi corrisposti da e-GEOS; e i proventi e oneri staraordinari pari ad euro 700.402,62. Sono annoverati in questa voce le sopravvenienze attive e passive registrate per la quasi totalità a fronte di minori impegni e minori accertamenti, si è proceduto alla rilevazione di una insussistenza di passività per euro 288.000,00, dovuta all'azzeramento del contributo agli investimenti, valorizzato per l'importo incassato a fronte del contributo erogato della Presidenza del Consiglio dei Ministri - Dipartimento per le politiche della Famiglia per l'avvio dell'asilo nido presso la Nuova sede dell'ASI di Tor Vergata. Tale disponibilità è stata interamente utilizzata per l'ultimazione e l'allestimento dell'asilo nido.
Si è inoltre proceduto a rilevare la riduzione delle partecipazioni a seguito della delibera del CdA n.50/2016 che ha disposto la trasformazione in S.r.L della societa ASITEL S.p.A. con capitale sociale pari ad euro 39.150,00.
L'anno 2016 chiude con un disavanzo economico pari a euro 20.496.806,65, in netto calo rispetto all'esercizio 2015 che registrava un disavanzo di euro 35.437.424,78.
Di seguito una tabella che riepiloga per macro voci i costi ed i proventi relativi all'esercizio 2016 con le percentuali di scostamento.

Descrizione	Anno 2016 Totali	Anno 2015 Totali	%
Componenti positivi della gestione	705.435.498,19	615.714.507,21	15%
Componenti negativi della gestione	726.997.643,37	648.474.083,52	12%
Differenza tra valore e costi della produzione	-21.562.145,18	-32.759.576,31	-34%
Proventi e Oneri Finanziari	364.935,91	1.661.493,80	-78%
Rettifiche di Valore di Attività Finanziaria	0,00	0,00	0%
Proventi e oneri straordinari	700.402,62	-4.339.342,27	-116%
Avanzo/Disavanzo Economico	-20.496.806,65	-35.437.424,78	-42%

1.2 La contabilità economico/patrimoniale - Lo Stato patrimoniale.

Lo stato patrimoniale è predisposto ai sensi dell'articolo 42 del Regolamento di Finanze Contabilità . Lo stato patrimoniale è redatto secondo lo schema previsto dall'articolo 2424 del codice civile, per quanto applicabile e comprende le attività e le passività finanziarie, nonchè le poste di rettifica.
Il disavanzo economico d'esercizio dell'anno 2015 pari a euro 35.437.424,78 è stato iscritto in diminuzione degli avanzi economici portati a nuovo.
Ai sensi dell'articolo 2426 del c.c. le immobilizzazioni sono iscritte al costo di acquisto. Gli elementi patrimoniali dell'attivo sono esposti al netto dei fondi di ammortamento.

Le immobilizzazioni materiali si dividono in terreni, fabbricati (relativi alle spese sostenute per la realizzazione della nuova sede), mobili e arredo ufficio, macchine di ufficio, materiale bibliografico, automezzi, impianti, Hardware n.a.c. (in sostituzione delle apparecchiature CED), Attrezzature (che aggrega le apparecchiature generiche, le apparecchiature scientifiche, gli investimenti istituzionali), alle sopra citate voci, sono state allocate le movimentazioni patrimoniali legate alla voce "Investimenti Base di Malindi"opportunamente ripartite per tipologia di costi in linea con le nuove voci patrimoniali previste dal piano dei conti integrato, rilevando i dati dal prospetto allegato "Stampa totali ammortamento per categorie, in particolare le categoria dal 06.01 al 06.08. Nell'anno 2016 i beni sono stati ammortizzati in base alle percentuali previste per legge a seconda della tipologia del bene da ammortizzare, secondo quanto scritto nelle premesse.

Le immobilizzazioni finanziarie, relative alla partecipazione in imprese controllate/collegate, per il 2016 registrano una riduzione di euro 200.850,00, a seguito delle determinazioni deliberate dal CdA dell'ASI in data 20 aprile 2016 che come precedentemente già rilevato, dispongono la trasformazione di ASITEL S.p.A. in S.r.L. con capitale sociale pari ad euro 39.150,00.
E' inoltre da rilevare, che con delibera del CdA n. 7 del 2016 è stato disposto il recesso dell'ASI dal Consorzio Geosat Molise, però non essendo ancora concluse le trattative, non si è porceduto alla rilevazione contabile del recesso.

Il totale delle immobilizzazione è di euro 426.830.553,10.
E' appena il caso di evidenziare che non si è proceduto alla modifica della denominazione delle categorie inventariali e che pertanto conservano la vecchia denominazione.
La tabella che segue riporta le movimentazioni inventariali rilevate nell'esercizio 2015 e 2016 con le annesse variazioni dei fondi di ammortamento corrispondenti.
I decrementi patrimoniali evidenziati nella tabella che segue, si riferiscono alla dismissione inventariale degli automezzi di Malindi di cui al decreto del Direttore Generale n.78 del 2016, al trasferimento del satellite OPSIS dalla categoria dei satelliti in fase di realizzazione, non soggetta ad ammortamento, alla categoria dei satelliti scientifici, ed infine al trasferimento dell'apparecchiatura "Prototipo di conduttori termici per lo scambio di calore" dalla categoria delle apparecchiature in fase di realizzazione, non soggetta ad ammortamento, alla categoria delle attrezzature scientifiche.

NOTA INTEGRATIVA ANNO 2016

COMPOSIZIONE DELLE IMMOBILIZZAZIONI MATERIALI E RELATIVI MOVIMENTI

Categoria	Valore netto al 31/12/2015	Fondo ammortamento 31/12/2015	Valore al lordo al 31/12/2015	Incrementi patrimoniali 2016	Decrementi patrimoniali 2016	Valore al lordo al 31/12/2016	Fondo ammortamento 31/12/2016	Valore netto al 31/12/2016	% coeff. Amm.to
Mobili e arredi per ufficio	609.463,84	614.034,10	1.223.497,94	89.971,83	0,00	1.313.469,77	728.050,16	585.419,61	10
Macchine d'ufficio	27.007,44	111.252,81	138.260,25	5.027,87	0,00	143.288,12	121.443,58	21.844,54	20
CED	143.489,86	1.868.566,36	2.012.056,22	16.589,61	0,00	2.028.645,83	1.957.846,89	70.798,94	25
Libri (Materiale Bibliografico)	341.239,75	0,00	341.239,75	0,00	0,00	341.239,75	0,00	341.239,75	0
Automezzi	0,00	0,00	0,00	0,00	0,00	0,00	0,00	0,00	20
APPARECCHIATURE GENERICHE	146.417,95	1.487.535,24	1.633.953,19	997,22	0,00	1.634.950,41	1.586.449,30	48.501,11	20
Attrezzature scientifiche	2.023.908,97	3.808.335,21	5.832.244,18	399.156,39	0,00	6.231.400,57	5.151.360,15	1.080.040,42	30
Impianti	384.774,53	349.279,41	734.053,94	133.886,38	0,00	867.940,32	392.676,45	475.263,87	5
Terreni	546.698,83	728.322,51	1.275.021,34	193.528,11	0,00	1.468.549,45	790.816,42	677.733,03	5
FABBRICATI (nuova sede)	72.523.645,46	4.618.247,84	77.141.893,30	101.181,47	0,00	77.243.074,77	6.163.109,34	71.079.965,43	2
Investimenti Malindi	106.766,09	1.107.528,65	1.214.294,74	0,00	111.270,00	1.103.024,74	1.047.999,46	55.025,28	varie
INVESTIMENTI ISTITUZIONALI	288.174.541,26	1.046.036.211,31	1.334.210.752,57	88.038.251,62	10.000.000,00	1.412.249.004,19	1.069.849.934,25	342.399.069,94	varie
Apparecchiature in fase di realizzazione	5.138.818,80	0,00	5.138.818,80	2.003.065,29	236.788,75	6.905.095,34	0,00	6.905.095,34	0
TOTALE immobilizzazioni materiali	**370.166.772,78**	**1.060.729.313,44**	**1.430.896.086,22**	**90.981.655,79**	**10.348.058,75**	**1.511.529.683,26**	**1.087.789.686,00**	**423.739.997,26**	

COMPOSIZIONE DELLE IMMOBILIZZAZIONI IMMATERIALI E RELATIVI MOVIMENTI

Categoria	Valore netto al 31/12/2015	Fondo ammortamento 31/12/2015	Valore al lordo al 31/12/2015	Incrementi patrimoniali 2016	Decrementi patrimoniali 2016	Valore al lordo al 31/12/2016	Fondo ammortamento 31/12/2016	Valore netto al 31/12/2016	% coeff. Amm.to
Software	0,01	670.068,70	670.068,71	0,00	0,00	670.068,71	670.068,71	0,00	20
TOTALE immobilizzazioni immateriali	**0,01**	**670.068,70**	**670.068,71**	**0,00**	**0,00**	**670.068,71**	**670.068,71**	**0,00**	

NOTA INTEGRATIVA ANNO 2016

QUADRO RIEPILOGATIVO DEGLI AMMORTAMENTI (IMMOBILIZZAZ. MATERIALI)

QUOTE DI AMMORTAMENTO	Mobili e arredi per ufficio	Macchine d'ufficio	CED	Libri (Materiale Bibliografico)	Automezzi	APPARECCHIATURE GENERICHE	Attrezzature scientifiche	Impianti	Terreni	FABBRICATI (nuova sede)	Investimenti Malindi	INVESTIMENTI ISTITUZIONALI	Apparecchiature in costruzione	TOTALI
Fondo ammortamento al 31/12/2015	614.034,10	111.252,81	1.868.566,36	0,00	0,00	1.487.535,24	3.808.335,21	349.279,41	728.322,51	4.618.247,84	1.107.528,65	1.046.036.211,31	0,00	1.060.729.313,44
Incremento fondo ammortamento 2016	114.016,06	10.190,77	89.280,53	0,00	0,00	98.914,06	1.343.024,94	43.397,04	62.493,91	1.544.861,50	51.740,81	23.813.722,94	0,00	27.171.642,56
Storno tra fondi di ammortamento														0,00
Decremento fondo ammortamento 2016											111.270,00			111.270,00
Fondo ammortamento al 31/12/2016	**728.050,16**	**121.443,58**	**1.957.846,89**	**0,00**	**0,00**	**1.586.449,30**	**5.151.360,15**	**392.676,45**	**790.816,42**	**6.163.109,34**	**1.047.999,46**	**1.069.849.934,25**	**0,00**	**1.087.789.686,00**

QUADRO RIEPILOGATIVO DEGLI AMMORTAMENTI (IMMOBILIZZAZ. IMMATERIALI)	
QUOTE DI AMMORTAMENTO	Concessioni, licenze, marchi e diritti similari (Software)
Fondo ammortamento al 31/12/2015	670.068,70
Incremento fondo ammortamento 2016	0,01
Decremento fondo ammortamento 2016	0,00
Fondo ammortamento al 31/12/2016	**670.068,71**

NOTA INTEGRATIVA ANNO 2016

Con l'aggiudicazione della gara per l'esercizio dell'asilo nido, sono stati ultimati tutti i lavori e gli acquisti in conto capitale necessari al funzionamento dell'asilo, pertanto si è proceduto all'azzeramento del conto contributi agli investimenti, valorizzato fino al 2015 per euro 288.000,00, quale quota incassata a fronte del contributo corrisposto dalla Presidenza del Consiglio dei Ministri - Dipartimento per le politiche della Famiglia. Infatti con nota del 3 aprile c.a., il RUP dott. Aldo Lucisano, ha comunicato la conclusione definitiva del progetto per la realizzazione del nido di infanzia aziendale ASI avvenuta nel corso dell'esercizio finanziario 2016.

Il totale dei crediti è di euro 43.118.059,95 ripartiti come segue:

- Crediti verso clienti e utenti euro 6.450,00 dovuto al credito vantato nei confronti dal Politecnico di Bari- dipartimento interateneo di Fisica per l'accordo di cooperazione per accesso e utilizzo prodotti cosmo-skymed;
- Crediti per trasferimenti correnti pari ad euro 3.203.359,75 dovuti per la gran parte al credito vantato nei confronti del Ministero Della Difesa - 4^ Reparto 12^ Divisione 2^ Sezione per l'Addendum n. 3 alla convenzione COSMO-SkyMed MCO;
- Altri crediti di importo pari ad euro 39.908.250,20 dovuti per la quasi totalità ad anticipazioni, in linea con quanto previsto dai contratti.

Tra le disponibilità liquide è iscritto il fondo di cassa al 31.12.2016 pari a euro 368.570.771,27. Il totale dell'attivo circolante è quindi pari a euro 411.688.831,22. Il totale dell'attivo al 31.12.2016 è di euro 838.519.384,32.

Nel passivo dello stato patrimoniale risultano iscritti:

- fondi per imposte per euro 916.711,00;
- fondo per i rinnovi contrattuali per euro 873.451,39;
- fondo trattamento di fine rapporto per euro 16.818.728,72;
- debiti di finanziamento per euro 192.000.000,00 connesso all'apertura di credito da parte di ESA per la copertura del funding balance negativo nei confronti dell'Italia;
- debiti verso fornitori pari ad euro euro 24.673.356,05. Sono prevalentemente dati da debiti per spese di funzionamento, come per esempio spese per utenze, per il CED, di manutenzione, e alle spese sostenute per la realizzazione di attrezzature scientifiche ;
- debiti per trasferimenti e contributi pari ad euro 137.585,43 dovuti prevalentemente all'IVA riportata in fattura a fronte di contratti firmati con aliquota IVA inferiore all'epoca vigente, alle spese rendicontate dal cassiere della Base di Malindi e a spese legate al personale utilizzato presso la base di Malindi;
- debiti tributari pari ad euro 1.102.580,29 dovuti maggiormente alle ritenute erariali operate e alle imposte a carico dell'Ente il cui versamento avverrà nell'esercizio 2017;
- debiti previdenziali e assistenziali pari ad euro 1.009.110,43 dovuti ai contributi previdenziali e assinstenziali rilevati nel 2016 e da versare nel 2017 ;
- altri debiti 32.136.593,03 dovuti in massima parte ad anticipazioni e alle spese connesse ai contratti di ricerca e industriali quando non sono finalizzati alla realizzazioni di attrezzature scientifiche e pertanto movimentano il capitolo delle Prestazioni tecnico-scientifiche.

Il totale dei debiti al 31.12.2016 è di euro 251.059.225,23.

Il totale dell'attivo e del passivo si bilanciano iscrivendo nel patrimonio netto un disavanzo economico d'esercizio risultante dal conto economico, pari ad euro 20.496.806,65.

Al 31.12.2016 nei conti d'ordine è stato iscritto l'ammontare dei residui passivi per i quali non è maturato un debito. Pertanto la somma degli impegni verso fornitori non ancora maturati pari a euro 219.204.182,40 sommato all'importo dei debiti pari ad euro 59.059.225,23 (al netto dei debiti di finanziamento pari a 192.000.000,00) coincide con l'importo totale dei residui passivi al termine dell'esercizio pari ad euro 278.263.407,63.
Al 31.12.2016 sono stati iscritti nei conti d'ordine i debiti pluriennali relativi agli anni 2017 e 2018 a fronte di attività avviate negli esercizi 2016 e precedenti, compresi gli impegni pluriennali assunti in ambito ESA nel periodo 2017 - 2018. Al fine di inscrivere gli impegni pluriennali nei pertinenti conti d'ordine, si è proceduto alla ripartizione degli stessi tra *Impegni finanziari per costi anno futuro* e *impegni finanziari per investimenti da effettuare.*
Di seguito una rappresentazione aggregata dello stato patrimoniale che consente di rilevare le variazioni percentuali delle macro voci attive e passive.
E' evidente la rilevante riduzione avvenuta nel 2016 sia dei crediti che del totale dei debiti. Tale differenza è dovuta alla gestione contabile dall'apertura della linea di credito da parte di ESA a copertura del funding balance negativo di euro 140.000.000,00, quale quota di competenza 2015, che comunque a livello di saldo dello stato patrimoniale ha rilevanza pari a zero.
Infine, è il caso di evidenziare che pur rilevando una variazione percentuale negativa dello stato patrimoniale attivo, si rileva un netto calo del disavanzo economico d'esercizio pari al 42% rispetto all'esercizio 2015.

ATTIVO	Anno 2016	Anno 2015	%
TOTALE IMMOBILIZZAZIONI	426.830.553,10	373.458.178,63	14%
TOTALE CREDITI	43.118.059,95	215.548.755,24	-80%
DISPONIBILITA' LIQUIDE	368.570.771,27	367.906.857,98	0%
TOTALE RATEI E RISCONTI ATTIVI	0,00	0,00	0%
TOTALE STATO PATRIMONIALE ATTIVO	838.519.384,32	956.913.791,85	-12%

NOTA INTEGRATIVA ANNO 2016

PASSIVO	Anno 2016	Anno 2015	%
FONDI PER RISCHI E ONERI E ALTRI FONDI	1.790.162,39	1.509.638,81	19%
FONDO PER TRATTAMENTO DI FINE RAPPORTO	16.818.728,72	16.277.829,84	3%
DEBITI	251.059.225,23	349.490.248,57	-28%
RATEI E RISCONTI E CONTRIBUTI AGLI INVESTIMENTI	0,00	288.000,00	-100%
Avanzi da esercizi precedenti	589.348.074,63	624.785.499,41	-6%
Avanzo/Disavanzo economico d'esercizio	-20.496.806,65	-35.437.424,78	-42%
PATRIMONIO NETTO	568.851.267,98	589.348.074,63	-3%
TOTALE STATO PATRIMONIALE PASSIVO	838.519.384,32	956.913.791,85	-12%

Di seguito una tabella che evidenzia il trend dei risultati economici conseguiti negli ultimi 10 anni:

	RISULTATO DI ESERCIZIO	
ANNO	AVANZO	DISAVANZO
2006	222.244.822,86	
2007		-38.055.368,06
2008		-32.607.879,36
2009	35.298.801,17	
2010		-154.481.562,47
2011		-183.360.219,00
2012		-88.239.389,14
2013		-233.708.668,53
2014	71.180.291,93	
2015		-35.437.424,78
2016		-20.496.806,65

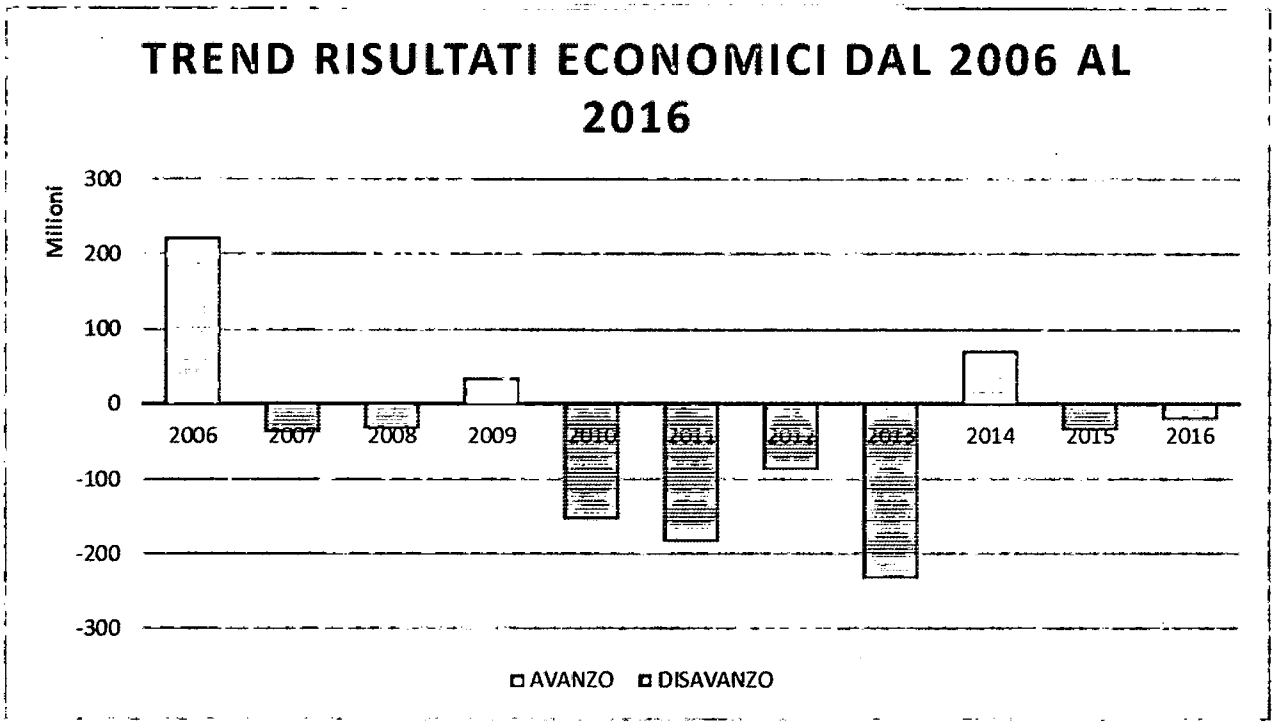
TREND RISULTATI ECONOMICI DAL 2006 AL 2016
Milioni
300
200
100
0
-100
-200
-300
2006
2007
2008
2009
2010
2011
2012
2013
2014
2015
2016
AVANZO
DISAVANZO

AGENZIA SPAZIALE ITALIANA
Conto Economico 2016

Codice Conto	Descrizione	Anno 2016		Anno 2015	
		Parziali	Totali	Parziali	Totali
E1	**Componenti positivi della gestione**				
E1.1	**Proventi di natura tributaria, contributiva e perequativa**		***0,00***		***0,00***
E1.2	**Ricavi delle vendite e delle prestazioni e proventi da servizi pubblici**		***2.808.695,00***		***1.135.889,50***
E1.2.1	Ricavi dalla vendita di beni	0,00		0,00	
E1.2.2	Ricavi dalla vendita di servizi	2.808.695,00		1.135.889,50	
E1.2.3	Ricavi dall'erogazione di servizi universitari	0,00		0,00	
E1.2.4	Ricavi derivanti dalla gestione dei beni	0,00		0,00	
E1.2.4.01	Ricavi da canoni, concessioni, diritti reali di godimento e servitù onerose	0,00		0,00	
E1.2.4.02	Fitti, noleggi e locazioni	0,00		0,00	
E1.3	**Proventi da trasferimenti e contributi**		***695.311.012,14***		***608.196.008,44***
E1.3.1	Trasferimenti correnti	695.311.012,14		608.196.008,44	
E1.3.1.01	Trasferimenti correnti da Amministrazioni pubbliche	692.480.584,54		605.961.870,93	
E1.3.1.02	Trasferimenti correnti da famiglie	0,00		0,00	
E1.3.1.03	Trasferimenti correnti da imprese	0,00		0,00	
E1.3.1.04	Trasferimenti correnti da Istituzioni Sociali Private	0,00		0,00	
E1.3.1.05	Trasferimenti correnti dalla UE e dal Resto del Mondo	2.830.427,60		2.234.137,51	
E1.3.2	Contributi agli investimenti	0,00		0,00	
E1.3.2.01	Contributi agli investimenti da amministrazioni pubbliche	0,00		0,00	
E1.4	**Altri ricavi e proventi diversi**		***7.315.791,05***		***6.382.609,27***
E1.4.3	Proventi da rimborsi	5.997.592,35		59.337,94	
E1.4.3.01	Rimborsi ricevuti per spese di personale (comando, distacco, fuori ruolo, convenzioni, ecc…)	145.941,24		59.337,94	
E1.4.3.02	Entrate per azioni di rivalsa e surroga nei confronti di terzi	0,00		0,00	
E1.4.3.03	Entrate da rimborsi, recuperi e restituzioni di somme non dovute o incassate in eccesso	5.851.651,11		0,00	
E1.4.9	Altri proventi	1.318.198,70		6.323.271,33	

AGENZIA SPAZIALE ITALIANA
Conto Economico 2016

Codice Conto	Descrizione	Anno 2016		Anno 2015	
		Parziali	Totali	Parziali	Totali
E1.4.9.01	Fondi incentivanti il personale (legge Merloni)	0,00		0,00	
E1.4.9.99	Altri proventi n.a.c.	1.318.198,70		6.323.271,33	
E1.5	**Variazioni nelle rimanenze di prodotti in corso di lavorazione, semilavorati e finiti**		***0,00***		***0,00***
E1.6	**Variazioni dei lavori in corso su ordinazione**		***0,00***		***0,00***
E1.7	**Incrementi di immobilizzazioni per lavori interni**		***0,00***		***0,00***
Totale	**Componenti positivi della gestione**		**705.435.498,19**		**615.714.507,21**
E2	**Componenti negativi della gestione**				
E2.1	**Costi della produzione**		***150.460.498,71***		***134.501.393,23***
E2.1.1	Acquisto di materie prime e/o beni di consumo	283.881,72		1.663.689,57	
E2.1.1.01	Acquisto di materie prime e/o beni di consumo	283.881,72		1.663.689,57	
E2.1.2	Prestazioni di servizi	126.702.943,76		103.317.275,65	
E2.1.2.01	Prestazioni di servizi ordinari	126.702.943,76		103.317.275,65	
E2.1.2.02	Prestazioni di servizi sanitari	0,00		0,00	
E2.1.3	Utilizzo di beni terzi	594.380,35		5.584.920,69	
E2.1.3.01	Noleggi e fitti	272.942,87		5.584.920,69	
E2.1.3.02	Licenze	321.437,48		0,00	
E2.1.3.03	Diritti reali di godimento e servitù onerose	0,00		0,00	
E2.1.3.04	Canoni leasing operativo	0,00		0,00	
E2.1.3.99	Altri costi per utilizzo di beni terzi	0,00		0,00	
E2.1.4	Personale	20.695.595,83		21.022.146,57	
E2.1.4.01	Retribuzioni in denaro	15.951.910,92		15.825.349,26	
E2.1.4.02	Contributi effettivi a carico dell'amministrazione	3.901.988,92		3.367.323,56	
E2.1.4.03	Contributi sociali figurativi	540.898,88		0,00	
E2.1.4.99	Altri costi del personale	300.797,11		1.829.473,75	

AGENZIA SPAZIALE ITALIANA
Conto Economico 2016

Codice Conto	Descrizione	Anno 2016		Anno 2015	
		Parziali	Totali	Parziali	Totali
E2.1.9	Oneri diversi della gestione	2.183.697,05		2.913.360,75	
E2.1.9.01	Imposte e tasse a carico dell'ente	1.623.328,83		1.941.743,48	
E2.1.9.02	Costo per IVA indetraibile	0,00		0,00	
E2.1.9.03	Premi di assicurazione	232.599,26		201.976,85	
E2.1.9.99	Altri costi della gestione	327.768,96		769.640,42	
E2.2	**Ammortamenti e svalutazioni**		***27.171.642,57***		***25.549.771,33***
E2.2.1	Ammortamento di immobilizzazioni materiali	27.171.642,56		25.521.007,63	
E2.2.1.01	Ammortamento Mezzi di trasporto ad uso civile, di sicurezza e ordine pubblico	0,00		0,00	
E2.2.1.02	Ammortamento mezzi di trasporto ad uso militare	0,00		0,00	
E2.2.1.03	Ammortamento mobili e arredi	115.208,83		0,00	
E2.2.1.04	Ammortamento impianti e macchinari	45.033,98		0,00	
E2.2.1.05	Ammortamento di attrezzature	25.303.861,26		0,00	
E2.2.1.06	Ammortamento macchine per ufficio	10.479,10		0,00	
E2.2.1.07	Ammortamento hardware	89.703,98		0,00	
E2.2.1.08	Ammortamento armi	0,00		0,00	
E2.2.1.09	Ammortamento beni immobili	1.607.355,41		0,00	
E2.2.1.99	Ammortamento altri beni materiali	0,00		25.521.007,63	
E2.2.2	Ammortamento di immobilizzazioni immateriali	0,01		28.763,70	
E2.2.2.01	Ammortamento costi di avviamento	0,00		0,00	
E2.2.2.02	Ammortamento Software	0,01		0,00	
E2.2.2.03	Ammortamento Brevetti	0,00		0,00	
E2.2.2.04	Ammortamento Opere dell'ingegno e Diritti d'autore	0,00		0,00	
E2.2.2.99	Ammortamento di altri beni immateriali diversi	0,00		28.763,70	
E2.3	**Costi per trasferimenti e contributi**		***549.284.139,39***		***488.422.918,96***

AGENZIA SPAZIALE ITALIANA
Conto Economico 2016

Codice Conto	Descrizione	Anno 2016		Anno 2015	
		Parziali	Totali	Parziali	Totali
E2.3.1	Trasferimenti correnti	549.284.139,39		488.422.918,96	
E2.3.1.01	Trasferimenti correnti a Amministrazioni pubbliche	825.926,08		0,00	
E2.3.1.02	Trasferimenti correnti a Famiglie	414.257,92		0,00	
E2.3.1.03	Trasferimenti correnti a Imprese	0,00		0,00	
E2.3.1.04	Trasferimenti correnti a Istituzioni sociali Private - ISP	0,00		0,00	
E2.3.1.05	Trasferimenti correnti versati alla UE e al Resto del Mondo	548.043.955,39		488.422.918,96	
E2.4	**Accantonamenti**		***81.362,70***		***0,00***
E2.4.2	Accantonamento a fondo rischi	0,00		0,00	
E2.4.2.01	Accantonamenti per rischi	0,00		0,00	
E2.4.3	Altri accantonamenti	81.362,70		0,00	
E2.4.3.01	Accantonamenti per rinnovi contrattuali	81.362,70		0,00	
E2.4.3.99	Atri accantonamenti n.a.c.	0,00		0,00	
E2.5	**Variazioni nelle rimanenze di materie prime e/o beni di consumo**		***0,00***		***0,00***
Totale	**Componenti negativi della gestione**		**726.997.643,37**		**648.474.083,52**
Differenza tra valore e costi della produzione			**-21.562.145,18**		**-32.759.576,31**
E3	**Proventi e oneri finanziari**				
E3.1	**Oneri finanziari**		***4.408,61***		***0,00***
E3.1.1	Interessi	4.408,61		0,00	
E3.1.1.01	Interessi su titoli obbligazionari	0,00		0,00	
E3.1.1.02	Interessi passivi su finanziamenti specifici pagati ad amministrazioni pubbliche	0,00		0,00	
E3.1.1.03	Interessi passivi su finanziamenti specifici pagati a imprese	0,00		0,00	
E3.1.1.04	Interessi passivi su finanziamenti specifici ad altri soggetti	4.404,44		0,00	
E3.1.1.05	Interessi passivi per Attualizzazione Contributi Pluriennali	0,00		0,00	
E3.1.1.06	Altri oneri per interessi pagati ad amministrazioni pubbliche	0,00		0,00	

AGENZIA SPAZIALE ITALIANA
Conto Economico 2016

Codice Conto	Descrizione	Anno 2016		Anno 2015	
		Parziali	Totali	Parziali	Totali
E3.1.1.07	Altri oneri per interessi pagati ad altri soggetti	4,17		0,00	
E3.1.1.99	Altri Oneri per interessi diversi	0,00		0,00	
E3.1.2	Altri oneri finanziari	0,00		0,00	
E3.1.2.99	Altri oneri finanziari n.a.c.	0,00		0,00	
E3.2	**Proventi finanziari**		***369.344,52***		***1.661.493,80***
E3.2.1	Proventi da titoli obbligazionari	0,00		0,00	
E3.2.2	Proventi da finanziamenti specifici	0,00		0,00	
E3.2.3	Altri proventi finanziari	369.344,52		1.661.493,80	
E3.2.3.01	Proventi derivanti dalla distribuzione di dividendi da imprese incluse nelle Amministrazioni Central	0,00		0,00	
E3.2.3.02	Proventi derivanti dalla distribuzione di dividendi da imprese incluse nelle Amministrazioni Locali	0,00		0,00	
E3.2.3.03	Proventi derivanti dalla distribuzione di dividendi da altre imprese	369.344,52		1.661.493,80	
E3.2.3.04	Interessi attivi da conti della tesoreria dello Stato o di altre amministrazioni pubbliche	0,00		0,00	
E3.2.3.05	Interessi attivi da depositi bancari o postali	0,00		0,00	
Totale	**Proventi e oneri finanziari**		**364.935,91**		**1.661.493,80**
E4	**Rettifiche di valore di attività finanziarie**				
E4.1	**Rivalutazioni**		***0,00***		***0,00***
E4.2	**Svalutazioni**		***0,00***		***0,00***
Totale	**Rettifiche di valore di attività finanziarie**		**0,00**		**0,00**
E5	**Proventi e oneri straordinari**				
E5.1	**Oneri straordinari**		***9.181.662,89***		***4.339.342,27***
E5.1.1	Sopravvenienze passive	9.181.662,89		4.339.342,27	
E5.1.2	Insussistenze dell'attivo	0,00		0,00	

AGENZIA SPAZIALE ITALIANA
Conto Economico 2016

Codice Conto	Descrizione	Anno 2016		Anno 2015	
		Parziali	Totali	Parziali	Totali
E5.1.3	Trasferimenti in conto capitale	0,00		0,00	
E5.1.4	Minusvalenze	0,00		0,00	
E5.1.9	Altri oneri straordinari	0,00		0,00	
E5.2	**Proventi straordinari**		***9.882.065,51***		***0,00***
E5.2.1	Trasferimenti in conto capitale	0,00		0,00	
E5.2.2	Insussistenze del passivo	288.689,92		0,00	
E5.2.3	Sopravvenienze attive	9.593.375,59		0,00	
E5.2.4	Plusvalenze	0,00		0,00	
E5.2.9	Altri proventi straordinari	0,00		0,00	
Totale	**Proventi e oneri straordinari**		**700.402,62**		**-4.339.342,27**
Avanzo Economico					
Disavanzo Economico			**-20.496.806,65**		**-35.437.424,78**
Pareggio Economico					

AGENZIA SPAZIALE ITALIANA
Stato Patrimoniale 2016

ATTIVITA'	2016	2015	PASSIVITA'	2016	2015
P1) Attivo			P2) Passivo		
P1.1) Crediti verso soci e partecipanti			P2.1) Patrimonio netto		
TOTALE Crediti verso soci e partecipanti	0,00	0,00	P2.1.2) Riserve		
P1.2) Immobilizzazioni			P2.1.2.01) Riserve da utili		
P1.2.1) Immobilizzazioni immateriali			P2.1.2.01.03) Avanzi (disavanzo) portati a nuovo		
P1.2.1.04) Concessioni, licenze, marchi e diritti simili			TOTALE Avanzi (disavanzo) portati a nuovo	589.348.074,63	624.785.499,41
TOTALE Concessioni, licenze, marchi e diritti simili	0,00	0,01	TOTALE Riserve da utili	589.348.074,63	624.785.499,41
TOTALE Immobilizzazioni immateriali	0,00	0,01	TOTALE Riserve	589.348.074,63	624.785.499,41
P1.2.2) Immobilizzazioni materiali			P2.1.4) Risultato economico dell'esercizio		
P1.2.2.02) Immobilizzazioni materiali non demaniali			P2.1.4.01) Risultato economico dell'esercizio		
P1.2.2.02.01) Mezzi di trasporto ad uso civile, di sicurezza e ordine pubblico			TOTALE Risultato economico dell'esercizio	-20.496.806,65	-35.437.424,78
TOTALE Mezzi di trasporto ad uso civile, di sicurezza e ordine pubblico	0,00	0,00	TOTALE Risultato economico dell'esercizio	-20.496.806,65	-35.437.424,78
P1.2.2.02.02) Mezzi di trasporto ad uso militare			TOTALE Patrimonio netto	568.851.267,98	589.348.074,63
TOTALE Mezzi di trasporto ad uso militare	0,00	0,00	P2.2) Fondi per rischi e oneri e altri fondi		
P1.2.2.02.03) Mobili e arredi			P2.2.2) Fondi per imposte		
TOTALE Mobili e arredi	587.480,19	609.463,84	P2.2.2.01) Fondi per imposte		
P1.2.2.02.04) Impianti e macchinari			TOTALE Fondi per imposte	916.711,00	916.711,00
TOTALE Impianti e macchinari	495.902,34	384.774,53	TOTALE Fondi per imposte	916.711,00	916.711,00

AGENZIA SPAZIALE ITALIANA
Stato Patrimoniale 2016

ATTIVITA'	2016	2015	PASSIVITA'	2016	2015
P1.2.2.02.05) Attrezzature			P2.2.9) Altri fondi		
TOTALE Attrezzature	350.464.623,65	295.590.453,07	P2.2.9.01) Fondo rinnovi contrattuali		
P1.2.2.02.06) Macchine per ufficio			TOTALE Fondo rinnovi contrattuali	873.451,39	592.927,81
TOTALE Macchine per ufficio	21.844,54	27.007,44	P2.2.9.02) Fondo ammortamento titoli		
P1.2.2.02.07) Hardware			TOTALE Fondo ammortamento titoli	0,00	0,00
TOTALE Hardware	71.208,33	143.489,86	P2.2.9.99) Altri fondi		
P1.2.2.02.08) Armi			TOTALE Altri fondi	0,00	0,00
TOTALE Armi	0,00	0,00	TOTALE Altri fondi	873.451,39	592.927,81
P1.2.2.02.09) Beni immobili			TOTALE Fondi per rischi e oneri e altri fondi	1.790.162,39	1.509.638,81
TOTALE Beni immobili	71.079.965,43	72.523.645,46	P2.3) Fondo per trattamento fine rapporto		
P1.2.2.02.10) Beni immobili di valore culturale, storico ed artistico			P2.3.1) Fondo per trattamento fine rapporto		
TOTALE Beni immobili di valore culturale, storico ed artistico	0,00	0,00	P2.3.1.01) Fondo per trattamento fine rapporto		
P1.2.2.02.11) Oggetti di valore			TOTALE Fondo per trattamento fine rapporto	16.818.728,72	16.277.829,84
TOTALE Oggetti di valore	0,00	0,00	TOTALE Fondo per trattamento fine rapporto	16.818.728,72	16.277.829,84
P1.2.2.02.12) Altri beni materiali			TOTALE Fondo per trattamento fine rapporto	16.818.728,72	16.277.829,84
TOTALE Altri beni materiali	341.239,75	341.239,75	P2.4) Debiti		
P1.2.2.02.13) Terreni			P2.4.1) Debiti da finanziamento		
TOTALE Terreni	677.733,03	546.698,83	P2.4.1.01) Prestiti obbligazionari		

AGENZIA SPAZIALE ITALIANA
Stato Patrimoniale 2016

ATTIVITA'	2016	2015	PASSIVITA'	2016	2015
TOTALE Immobilizzazioni materiali non demaniali	423.739.997,26	370.166.772,78	TOTALE Prestiti obbligazionari	0,00	0,00
TOTALE Immobilizzazioni materiali	423.739.997,26	370.166.772,78	P2.4.1.02) Debiti verso banche e istituto tesoriere		
P1.2.3) Immobilizzazioni finanziarie			TOTALE Debiti verso banche e istituto tesoriere	0,00	0,00
P1.2.3.01) Partecipazioni			P2.4.1.03) Debiti verso Amministrazioni pubbliche		
P1.2.3.01.01) Partecipazioni in imprese controllate incluse nelle Amministrazioni Centrali			TOTALE Debiti verso Amministrazioni pubbliche	0,00	0,00
TOTALE Partecipazioni in imprese controllate incluse nelle Amministrazioni Centrali	3.090.555,84	3.291.405,84	P2.4.1.04) Debiti verso altri finanziatori		
TOTALE Partecipazioni	3.090.555,84	3.291.405,84	TOTALE Debiti verso altri finanziatori	192.000.000,00	140.000.000,00
TOTALE Immobilizzazioni finanziarie	3.090.555,84	3.291.405,84	TOTALE Debiti da finanziamento	192.000.000,00	140.000.000,00
TOTALE Immobilizzazioni	426.830.553,10	373.458.178,63	P2.4.2) Debiti verso fornitori		
P1.3) Attivo circolante			P2.4.2.01) Debiti verso fornitori		
P1.3.2) Crediti			TOTALE Debiti verso fornitori	24.673.356,05	44.317.751,12
P1.3.2.02) Crediti verso clienti e utenti			TOTALE Debiti verso fornitori	24.673.356,05	44.317.751,12
TOTALE Crediti verso clienti e utenti	6.450,00	1.110.945,00	P2.4.3) Debiti per trasferimenti e contributi		
P1.3.2.03) Crediti per trasferimenti correnti			P2.4.3.01) Debiti per altri trasferimenti ad Amministrazioni pubbliche		
TOTALE Crediti per trasferimenti correnti	3.203.359,75	147.984.372,40	TOTALE Debiti per altri trasferimenti ad Amministrazioni pubbliche	76.674,23	0,00
P1.3.2.04) Crediti per contributi agli investimenti			P2.4.3.02) Debiti per trasferimenti correnti		
TOTALE Crediti per contributi agli investimenti	0,00	0,00	TOTALE Debiti per trasferimenti correnti	60.911,20	141.154.664,08
P1.3.2.05) Crediti per altri trasferimenti in conto capitale			P2.4.3.03) Debiti per trasferimenti per conto terzi		

AGENZIA SPAZIALE ITALIANA
Stato Patrimoniale 2016

ATTIVITA'	2016	2015	PASSIVITA'	2016	2015
TOTALE Crediti per altri trasferimenti in conto capitale	0,00	0,00	TOTALE Debiti per trasferimenti per conto terzi	0,00	0,00
P1.3.2.06) Crediti per trasferimenti per conto terzi			P2.4.3.04) Debiti per contributi agli investimenti		
TOTALE Crediti per trasferimenti per conto terzi	0,00	0,00	TOTALE Debiti per contributi agli investimenti	0,00	0,00
P1.3.2.07) Crediti per proventi di attività finanziarie			P2.4.3.05) Debiti per trasferimenti in conto capitale		
TOTALE Crediti per proventi di attività finanziarie	0,00	0,00	TOTALE Debiti per trasferimenti in conto capitale	0,00	0,00
P1.3.2.08) Altri crediti			TOTALE Debiti per trasferimenti e contributi	137.585,43	141.154.664,08
TOTALE Altri crediti	39.908.250,20	66.453.437,84	P2.4.5) Debiti tributari		
P1.3.2.09) Fatture da emettere			P2.4.5.01) Debiti per imposte di natura corrente a carico dell'ente		
TOTALE Fatture da emettere	0,00	0,00	TOTALE Debiti per imposte di natura corrente a carico dell'ente	232.081,66	0,00
TOTALE Crediti	43.118.059,95	215.548.755,24	P2.4.5.02) Debiti per imposte in conto capitale		
P1.3.4) Disponibilità liquide			TOTALE Debiti per imposte in conto capitale	0,00	0,00
P1.3.4.01) Conto di tesoreria			P2.4.5.03) Debiti per rimborso di imposte		
TOTALE Conto di tesoreria	0,00	0,00	TOTALE Debiti per rimborso di imposte	0,00	0,00
P1.3.4.02) Altri depositi bancari e postali			P2.4.5.04) Debiti per imposte riscosse per conto terzi		
TOTALE Altri depositi bancari e postali	368.570.771,27	367.906.857,98	TOTALE Debiti per imposte riscosse per conto terzi	0,00	0,00
P1.3.4.03) Assegni			P2.4.5.05) Debiti tributari a titolo di sostituto di imposta		
TOTALE Assegni	0,00	0,00	TOTALE Debiti tributari a titolo di sostituto di imposta	870.498,63	1.070.197,86
P1.3.4.04) Denaro e valori in cassa			P2.4.5.06) Debiti IVA		

AGENZIA SPAZIALE ITALIANA
Stato Patrimoniale 2016

ATTIVITA'	2016	2015	PASSIVITA'	2016	2015
TOTALE Denaro e valori in cassa	0,00	0,00	TOTALE Debiti IVA	0,00	0,00
TOTALE Disponibilità liquide	368.570.771,27	367.906.857,98	TOTALE Debiti tributari	1.102.580,29	1.070.197,86
TOTALE Attivo circolante	411.688.831,22	583.455.613,22	P2.4.6) Debiti previdenziali e assistenziali		
P1.4) Ratei e risconti			P2.4.6.01) Contributi		
P1.4.1) Ratei attivi			TOTALE Contributi	661.740,56	0,00
P1.4.1.01) Ratei attivi			P2.4.6.02) Ritenute		
TOTALE Ratei attivi	0,00	0,00	TOTALE Ritenute	347.369,87	990.942,10
TOTALE Ratei attivi	0,00	0,00	TOTALE Debiti previdenziali e assistenziali	1.009.110,43	990.942,10
P1.4.2) Risconti attivi			P2.4.7) Altri debiti		
P1.4.2.01) Risconti attivi			P2.4.7.01) Debiti verso il personale dipendente		
TOTALE Risconti attivi	0,00	0,00	TOTALE Debiti verso il personale dipendente	216.201,40	180.470,61
TOTALE Risconti attivi	0,00	0,00	P2.4.7.02) Debiti verso organi istituzionali dell'ente		
TOTALE Ratei e risconti	0,00	0,00	TOTALE Debiti verso organi istituzionali dell'ente	1.504,69	0,00
TOTALE Attivo	838.519.384,32	956.913.791,85	P2.4.7.03) Debiti verso creditori diversi		
			TOTALE Debiti verso creditori diversi	52.912,11	0,00
			P2.4.7.04) Altri debiti diversi		
			TOTALE Altri debiti diversi	31.865.974,83	21.776.222,80
			TOTALE Altri debiti	32.136.593,03	21.956.693,41

AGENZIA SPAZIALE ITALIANA
Stato Patrimoniale 2016

ATTIVITA'	2016	2015	PASSIVITA'	2016	2015
			P2.4.8) Fatture da ricevere		
			P2.4.8.01) Fatture da ricevere		
			TOTALE Fatture da ricevere	0,00	0,00
			TOTALE Fatture da ricevere	0,00	0,00
			TOTALE Debiti	251.059.225,23	349.490.248,57
			P2.5) Ratei e risconti e contributi agli investimenti		
			P2.5.1) Ratei passivi		
			TOTALE Ratei passivi	0,00	0,00
			P2.5.2) Risconti passivi		
			TOTALE Risconti passivi	0,00	0,00
			P2.5.3) Contributi agli investimenti		
			P2.5.3.01) Contributi agli investimenti		
			TOTALE Contributi agli investimenti	0,00	288.000,00
			TOTALE Contributi agli investimenti	0,00	288.000,00
			TOTALE Ratei e risconti e contributi agli investimenti	0,00	288.000,00
			TOTALE Passivo	838.519.384,32	956.913.791,85
Totale Attivo	838.519.384,32	956.913.791,85	**Totale Passivo**	838.519.384,32	956.913.791,85

AGENZIA SPAZIALE ITALIANA
Stato Patrimoniale 2016

CONTI D'ORDINE					
Attivo	**2016**	**2015**	**Passivo**	**2016**	**2015**
P3) Conti d'ordine			P3) Conti d'ordine		
P3.1) Impegni, beni di terzi e garanzie			P3.1) Impegni, beni di terzi e garanzie		
P3.1.1) Impegni			P3.1.1) Impegni		
P3.1.1.01) Impegni finanziari			P3.1.1.01) Impegni finanziari		
TOTALE Impegni finanziari	1.538.505.859,97	1.049.305.697,03	TOTALE Impegni finanziari	1.538.505.859,97	1.049.305.697,03
P3.1.1.02) Altri impegni			P3.1.1.02) Altri impegni		
TOTALE Impegni	1.538.505.859,97	1.049.305.697,03	TOTALE Impegni	1.538.505.859,97	1.049.305.697,03
P3.1.2) Beni			P3.1.2) Beni		
P3.1.2.01) Beni propri			P3.1.2.01) Beni propri		
P3.1.2.02) Beni di terzi			P3.1.2.02) Beni di terzi		
P3.1.3) Garanzie			P3.1.3) Garanzie		
P3.1.3.01) Garanzie prestate a Amministrazioni Pubbliche			P3.1.3.01) Garanzie prestate a Amministrazioni Pubbliche		
P3.1.3.02) Garanzie prestate a imprese controllate			P3.1.3.02) Garanzie prestate a imprese controllate		
P3.1.3.03) Garanzie prestate a imprese partecipate			P3.1.3.03) Garanzie prestate a imprese partecipate		
P3.1.3.04) Garanzie prestate a altre imprese			P3.1.3.04) Garanzie prestate a altre imprese		
P3.1.3.05) Garanzie prestate a altri			P3.1.3.05) Garanzie prestate a altri		
TOTALE Impegni, beni di terzi e garanzie	1.538.505.859,97	1.049.305.697,03	TOTALE Impegni, beni di terzi e garanzie	1.538.505.859,97	1.049.305.697,03
TOTALE Conti d'ordine	1.538.505.859,97	1.049.305.697,03	TOTALE Conti d'ordine	1.538.505.859,97	1.049.305.697,03

AGENZIA SPAZIALE ITALIANA
Stato Patrimoniale 2016

CONTI D'ORDINE					
Attivo	2016	2015	Passivo	2016	2015

AGENZIA SPAZIALE ITALIANA
Stampa Totali Ammortamento per Categorie Esercizio 2016
Sezione : "Sezionale Cespiti"

01.01. - Terreni								
1.275.021,34	1.468.549,45	193.528,11	62.493,91	728.322,51	790.816,42	459.061,65	0,00	218.671,38
01.02. - Fabbricati								
77.141.893,30	77.243.074,77	101.181,47	1.544.861,50	4.618.247,84	6.163.109,34	71.079.965,43	0,00	0,00
02.01. - Mobile e arredi								
1.223.497,94	1.313.469,77	89.971,83	114.016,06	614.034,10	728.050,16	585.419,61	0,00	0,00
03.01. - Attrezzature scientifiche								
5.832.244,18	6.231.400,57	399.156,39	1.343.024,94	3.808.335,21	5.151.360,15	1.080.040,42	0,00	0,00
03.02. - Apparecchiature CED								
2.012.056,22	2.028.645,83	16.589,61	89.280,53	1.868.566,36	1.957.846,89	70.798,94	0,00	0,00
03.03. - Macchine e attrezzature d'ufficio								
138.260,25	143.288,12	5.027,87	10.190,77	111.252,81	121.443,58	21.844,54	0,00	0,00
03.04. - Apparecchiature e attrezzature generiche								
1.633.953,19	1.634.950,41	997,22	98.914,06	1.487.535,24	1.586.449,30	48.501,11	0,00	0,00
03.05. - Impianti								
734.053,94	867.940,32	133.886,38	43.397,04	349.279,41	392.676,45	475.263,87	0,00	0,00
04.01. - Automezzi								
0,00	0,00	0,00	0,00	0,00	0,00	0,00	0,00	0,00
05.01. - Libri e pubblicazioni								
341.239,75	341.239,75	0,00	0,00	0,00	0,00	0,00	0,00	341.239,75
06.01. - Automezzi								
190.299,76	79.029,76	-111.270,00	0,00	190.299,76	79.029,76	0,00	0,00	0,00
06.02. - Apparecchiature e attrezzature generiche								
211.888,42	211.888,42	0,00	5.768,12	205.723,78	211.491,90	396,52	0,00	0,00
06.03. - Attrezzature scientifiche								

06.03. - Attrezzature scientifiche								
391.521,76	391.521,76	0,00	0,00	391.521,76	391.521,76	0,00	0,00	0,00
06.04. - Apparecchiature CED								
71.108,57	71.108,57	0,00	423,45	70.275,73	70.699,18	409,39	0,00	0,00
06.05. - Impianti								
32.738,73	32.738,73	0,00	1.636,94	10.463,32	12.100,26	20.638,47	0,00	0,00
06.06. - Macchine e attrezzature d'ufficio								
1.730,29	1.730,29	0,00	288,33	1.441,96	1.730,29	0,00	0,00	0,00
06.07. - Mobili e arredi								
11.927,21	11.927,21	0,00	1.192,77	8.673,86	9.866,63	2.060,58	0,00	0,00
06.08. - Segmento di terra Malindi								
303.080,00	303.080,00	0,00	42.431,20	229.128,48	271.559,68	31.520,32	0,00	0,00
07.01. - Satelliti scientifici								
45.388.310,95	54.181.584,46	8.793.273,51	3.558.636,14	40.559.243,19	44.117.879,33	10.063.705,13	0,00	0,00
07.02. - Satelliti di Telecomunicazione								
915.280.483,91	915.280.483,91	0,00	16.575.428,77	804.730.788,08	821.306.216,85	93.974.267,06	0,00	0,00
07.03. - Satelliti in fase di realizzazione								
147.878.521,24	216.251.178,81	68.372.657,57	0,00	0,00	0,00	0,00	0,00	216.251.178,81
07.04. - Segmento di Terra								
225.663.436,47	226.535.757,01	872.320,54	3.679.658,03	200.746.180,04	204.425.838,07	22.109.918,94	0,00	0,00
08.01. - Software								
670.068,71	670.068,71	0,00	0,01	670.068,70	670.068,71	0,00	0,00	0,00
10.01. - Apparecchiature in costruzione								
5.138.818,80	6.905.095,34	1.766.276,54	0,00	0,00	0,00	0,00	0,00	6.905.095,34

Totali Generali Esercizio 2016

IL COLLEGIO DEI REVISORI DEI CONTI
ASI

Verbale n. 15/2017

Il giorno 26 aprile 2017, alle ore 10,40, presso la sede dell'Agenzia Spaziale Italiana di Roma Tor Vergata, si è riunito il Collegio dei Revisori dei Conti, convocato con nota n. 92 del 21 aprile 2017 con il seguente ordine del giorno:

1. Provvedimenti dell'Amministrazione;
2. Varie ed eventuali.

Sono presenti:

- per il Collegio dei Revisori: il Dott. Natale Monsurrò, Presidente, il Dott. Gaetano Tatò e il Dott. Francesco Mercurio, Componenti effettivi.
- la Dott.ssa Anna Defazio, tecnologo ASI, con le funzioni di segretario verbalizzante.

Partecipa all'incontro anche la dott.ssa Maria Teresa Polverino, Magistrato della Corte dei conti delegato al controllo.

Si dà atto che nei giorni precedenti l'odierna seduta i componenti del Collegio hanno svolto, anche singolarmente, attività istruttoria relativamente agli argomenti trattati.

- **15.1 Esame del Conto Consuntivo 2016**

Il Collegio prosegue l'esame del Conto Consuntivo 2016 e dopo ampia discussione ed ulteriori approfondimenti, conclude l'analisi dello stesso e dopo aver eseguito i riscontri di competenza, sottoscrive la prescritta relazione che viene posta in allegato al presente verbale per farne parte integrante e sostanziale (allegato n. 1).

Da tale esame emerge che il Conto Consuntivo 2016 si riassume con i seguenti dati:

- un disavanzo finanziario di competenza di € 5.295.168,80 (rispetto all'avanzo di € 5.239.531,72 relativo all'esercizio precedente);
- un avanzo di amministrazione di € 255.564.631,99 (rispetto all'avanzo di amministrazione di € 259.507.647,49 del precedente esercizio);
- un disavanzo economico di € 20.496.806,65 (rispetto all'avanzo economico di € 35.437.424,78 dell'esercizio precedente);
- un Patrimonio Netto di € 568.851.267,98 (rispetto a quello di € 589.348.074,63 del precedente esercizio);

La riunione termina alle ore 14,45.

Letto, confermato e sottoscritto

IL COLLEGIO DEI REVISORI DEI CONTI

Dott. Natale Monsurrò (Presidente) _____

Dott. Gaetano Tatò (Componente) _____

Dott. Francesco Mercurio (Componente) _____

COLLEGIO DEI REVISORI DEI CONTI ASI

Relazione del Collegio dei Revisori dei Conti sul Rendiconto Generale dell'Agenzia Spaziale Italiana dell'esercizio 2016

Il Direttore Generale dell'Agenzia Spaziale Italiana ha trasmesso, con nota n. 3568 del 7 aprile 2017 e acquisita al protocollo del Collegio dei Revisori dei Conti il 10 aprile 2017, n. 83, il Rendiconto Generale 2016, con i relativi allegati, per il prescritto parere di questo Organo ai sensi dell'art. 47 del Regolamento di Finanza e Contabilità, approvato con Delibera del Consiglio di Amministrazione n. 20IX11\43\2012 del 13 gennaio 2012, pubblicato nella Gazzetta Ufficiale della Repubblica Italiana n. 89 del 16 aprile 2012.

L'art. 38 del citato Regolamento stabilisce che:

"*1. Il processo gestionale, originato dal Piano triennale di attività, trova copertura nelle risorse disponibili; esso è rappresentato nel bilancio di previsione e si conclude con l'illustrazione dei risultati conseguiti in un documento denominato rendiconto generale costituito da:*

a) il conto di bilancio, o rendiconto finanziario, con le allegate situazioni amministrativa e patrimoniale, riflette esclusivamente la gestione finanziaria, secondo la vigente normativa pubblicistica, rilevata nel duplice aspetto della competenza (accertamenti e impegni) e della cassa (incassi e pagamenti sia in conto competenza che in conto residui);

b) il conto economico, in cui sono evidenziati i componenti positivi e negativi della gestione secondo il criterio della competenza economica.

c) lo stato patrimoniale che comprende, nel raffronto fra l'inizio e la fine dell'esercizio, le attività e le passività finanziarie nonché ogni altra attività e passività verificatasi nel corso della gestione, ed eventuali operazioni di rettifica;

d) la nota integrativa che è un documento illustrativo e precisa i criteri di valutazione utilizzati nella redazione del rendiconto generale ed analizza le voci del conto del bilancio, del conto economico, dello stato patrimoniale, fornendo eventuali ulteriori notizie integrative.

2. Al rendiconto generale sono allegati:

a) la situazione amministrativa;

b) la relazione sulla gestione;

c) la relazione del Collegio dei revisori dei conti;

d) la relazione dell'Organismo indipendente di valutazione delle prestazioni;

e) la dotazione di organico e la consistenza del personale al 31 dicembre di ogni anno.

COLLEGIO DEI REVISORI DEI CONTI ASI

.....

4. Il rendiconto generale è deliberato dal Consiglio di amministrazione, a seguito del parere del Collegio dei revisori, entro il mese di aprile successivo alla chiusura dell'esercizio finanziario ed è trasmesso, corredato dei relativi allegati, entro dieci giorni dalla data della deliberazione, al Ministero dell'Istruzione, dell'Università e della Ricerca ed a quello dell'Economia e delle Finanze".

Il Bilancio di Previsione 2016 e Triennale 2016 – 2018 è stato approvato dal Consiglio di Amministrazione nella seduta del 22 dicembre 2015 (Delibera n. 214) sul quale il Collegio ha reso la propria relazione (verbale n. 47 del 22 dicembre 2015) ai sensi dell'art. 14 del citato Regolamento ed è stato oggetto, nel corso dell'anno, di otto variazioni.

Il Rendiconto dell'esercizio finanziario 2015 è stato approvato con delibera del Consiglio di Amministrazione n. 28 del 21 marzo 2016 sul quale questo Collegio ha anticipato, nel corso della seduta del C.d.A., il proprio parere favorevole all'ulteriore corso del provvedimento, per il consueto spirito di collaborazione che ha sempre contraddistinto l'attività di questo Collegio atteso che le ulteriori richieste di chiarimento avrebbero interrotto il termine di quindici giorni di cui al citato art. 47. Pertanto, il Collegio dei Revisori dei Conti con il Verbale n. 10 del 23 marzo 2016 ha terminato la stesura della propria Relazione allegandola al citato verbale.

Con l'Assestamento al Bilancio 2016 (Prima Variazione), approvata con delibera del C.d.A. n. 49 del 20 aprile 2016, sul quale il Collegio dei Revisori dei Conti ha espresso il proprio parere con il verbale n. 13 del 13 aprile 2016, il citato Avanzo di Amministrazione è stato utilizzato per € 106.987.103,75 con un avanzo, poi, disponibile di € 152.520.543,74 di cui € 88.748.509,79 a destinazione vincolata e di € 63.772.033,95 non vincolato.

La Seconda Variazione al Bilancio 2016 e Triennale 2016 – 2018, approvata con delibera del C.d.A. n. 64 del 23 maggio 2016, sul quale il Collegio ha espresso il proprio parere con il verbale n. 17 del 18 maggio 2016, ha determinato un ulteriore utilizzo dell'Avanzo di Amministrazione per € 14.766.376,44 quantificando, di conseguenza, un avanzo disponibile di € 137.754.167,30 di cui € 88.748.509,79 a destinazione vincolata e di € 49.005.657,51 non vincolato.

Con la manovra di giugno 2016, concretizzatasi nella Terza Variazione al Bilancio 2016 e Triennale 2016 – 2018, approvata con delibera del C.d.A. n. 98 del 21 giugno 2016, sul quale quest'Organo di controllo ha espresso il proprio parere con il verbale n. 21 del 20 giugno 2016, si è proceduto ad un ulteriore utilizzo dell'Avanzo di Amministrazione per € 85.111.996,68 determinando, di conseguenza, una disponibilità di tale risorsa di € 52.642.170,62 di cui € 17.194.540,84 quale quota vincolata, e di € 35.447.629,78, di avanzo libero. Detto provvedimento, infine, ha imputato ai competenti capitoli di spesa il residuo avanzo di competenza 2018 non ancora utilizzato, di € 22.108.842,76.

Il Consiglio di Amministrazione dell'ASI nella seduta del 25 luglio 2016 (delibera n. 118) ha approvato la Quarta Variazione al Bilancio 2016 e Triennale 2016-2018 sulla quale il Collegio dei

COLLEGIO DEI REVISORI DEI CONTI ASI

Revisori con il proprio verbale n. 25 del 18 luglio 2016 ha espresso il proprio parere di competenza. Detta variazione ha determinato l'azzeramento del residuo avanzo di amministrazione vincolato (€ 17.194.540,84) e un ulteriore utilizzo dell'avanzo libero per € 8.622.934,92 portando quindi la relativa residua disponibilità ad € 26.824.694,86.

Nella medesima seduta il Consiglio ha ratificato (delibera n. 145) il decreto urgente del Presidente n. 8/2016 di una ulteriore variazione al bilancio di cui non si aveva ancora contezza al momento della predisposizione della variazione di cui al punto precedente. Infatti, il Collegio espresse il proprio avviso in sede di ratifica consiliare. Con detta variazione si è provveduto ad incrementare, per l'anno 2016, le entrate per € 5.400.139,10 e contestualmente a spalmare tale somma su vari capitoli di spesa.

Con decreto di urgenza del Presidente del 13 ottobre 2016 n. 10, sul quale questo Collegio ha espresso il proprio preventivo parere, si è provveduto a svincolare risorse accantonate in apposito fondo destinate alla realizzazione di COSMO SkyMed di II generazione per un importo pari ad € 32.427.699,72. Tale provvedimento viene sottoposto, per la prevista ratifica, all'attenzione del Consiglio di Amministrazione nell'ambito della presente variazione.

Il Consiglio di Amministrazione, con delibera n. 164 del 25 ottobre 2016 ha approvato la Settima Variazione al Bilancio 2016 e Triennale 2016-2018, previo parere del Collegio dei Revisori reso con il verbale n. 33 del 18 ottobre 2016. Con tale manovra si è provveduto dal lato delle entrate, principalmente, ad incrementare le entrate in relazione ad una previsione cautelativamente sottostimata del FOE, al contributo di cui all'art. 1, commi 247 e 372, della Legge 28 dicembre 2015, n. 208 (legge di stabilità 2016) mentre del lato delle spese si è proceduto alla rimodulazione finanziaria di taluni interventi. Tale Variazione, inoltre, ha comportato l'utilizzo dell'avanzo di amministrazione vincolato per € 21.354.255,85, di cui € 16.837.711,07 nel 2017 e di € 4.516.544,78 nel 2018, con una residua disponibilità di € 5.470.439,01.

L'Ottava Variazione al Bilancio 2016 e Triennale 2016-2018, approvata con la deliberazione n. 185 del 22 novembre 2016 del Consiglio di Amministrazione e sul quale il Collegio ha reso il proprio parere con il Verbale n. 37 del 14 novembre 2016 ha interessato, dal lato delle entrate, l'adeguamento di taluni capitoli all'effettivo accertato determinando minori entrate per € 798,03, compensate con la riduzione di pari importo del fondo di riserva.

L'avanzo di amministrazione, risultante dal Consuntivo 2015 (€ 259.507.647,49), risulta utilizzato nel corso del 2016 come di seguito esposto nelle otto variazioni qui sotto riassunte:

IL COLLEGIO DEI REVISORI DEI CONTI ASI

(tabella n. 1)

	Avanzo Vincolato	Avanzo non vincolato	Avanzo di amministrazione
Consuntivo 2015	**165.366.399,12**	**94.141.248,37**	**259.507.647,49**
I Variazione	76.617.889,33	30.369.214,42	106.987.103,75
II Variazione	-	14.766.376,44	14.766.376,44
III Variazione	71.553.968,95	13.558.027,73	85.111.996,68
IV Variazione	17.194.540,84	8.622.934,92	25.817.475,76
V Variazione	-	-	-
VI Variazione	-	-	-
VII Variazione	-	21.354.255,85	21.354.255,85
VIII Variazione		5.470.439,01	5.470.439,01
Totale Utilizzo Avanzo	**165.366.399,12**	**94.141.248,37**	**259.507.647,49**
Avanzo Disponibile	-	-	-

La presente relazione è articolata in due parti: la prima esamina il Rendiconto Finanziario e la seconda analizza i risultati della contabilità economico-patrimoniale.

Nel corso del 2016 il Collegio dei Revisori ha partecipato a tutte le 13 riunioni del Consiglio di Amministrazione nel rispetto di quanto previsto dall'art. 9, comma 3, dello Statuto e dall'art. 20, comma 6, del Decreto Legislativo 30 giugno 2011, n. 123 e ha tenuto, a sua volta, n. 43 riunioni annotate in altrettanti verbali. Si precisa, inoltre, che il Consiglio Tecnico Scientifico, organo con funzioni consultive, ai sensi dell'art. 5, comma 1, dello Statuto, ha tenuto n. 5 riunioni.

Si precisa, inoltre, che nel corso di esercizio, sono stati emanati n. 18 decreti del Presidente dell'ASI, n. 741 del Direttore Generale e il Consiglio di Amministrazione ha assunto n. 234 delibere.

Per quanto riguarda l'Organismo di Valutazione (O.I.V.), di cui all'art. 10 dello Statuto e all'art. 14 del Decreto Legislativo 27 ottobre 2009, n. 150, si fa presente che esso è stato nominato, da ultimo, con delibera C.d.A. n. 78 del 3 giugno 2015 e insediatosi il 7 settembre 2015 tenendo, nel corso del 2016, n. 13 riunioni. Relativamente, poi, alla Relazione, di cui alla lettera d) del comma 2 del citato art. 38, si dà atto che detto Organismo ha validato quella sulla performance 2015 mentre non risulta ancora presentata quella relativa all'anno 2016.

Si dà atto che il precedente mandato del Collegio dei Revisori dei Conti dell'Agenzia Spaziale Italiana è venuto in scadenza in data 14 maggio 2016 e, conseguentemente, il Collegio ha operato in regime di *prorogatio*, ai sensi del D.L. 16 maggio 1994, n. 293 convertito con modificazioni dalla L. 15 luglio 1994, n. 444, che, come è noto, prevede la permanenza in carica dell'organo per ulteriori 45 giorni decorsi i quali l'organo decade.

Il Ministero dell'Economia e delle Finanze con nota n. 9189 del 10 maggio 2016 ha proceduto alla

conferma del presidente, dr Natale Monsurrò, e del componente supplente, dr.ssa Palma Mantaci, del citato organo di controllo.

Il Ministro dell'Istruzione, dell'Università e della Ricerca con proprio decreto n. 493 del 22 giugno 2016 ha nominato il Collegio dei Revisori dei Conti dell'Agenzia Spaziale Italiana per un quadriennio, nelle persone di:

- Dott. Natale Monsurro (presidente)
- Dott. Francesco Mercurio (componente effettivo)
- Dott. Gaetano Tatò (componente effettivo)
- Dott.ssa Palma Mantaci (componente supplente)
- Dott. Augusto Gambaretti (componente supplente)

che si è insediato, con riferimento ai soli componenti effettivi, il giorno 28 giugno 2016 (Verbale n. 22).

Il Tribunale Amministrativo Regionale per il Lazio (Sezione Terza Bis), con Ordinanza n. 06931/2016 del 3 novembre 2016, e pubblicata il 7 novembre 2016, ha accolto il ricorso del dr Francesco Mercurio *"per l'annullamento previa sospensione dell'efficacia, della nota del miur prot.0000493 del 22.6.16. con la quale è stata decretata la composizione del collegio dei revisori dell'agenzia spaziale italiana, e nella parte in cui il miur ha disposto la nomina del ricorrente a componente del collegio dei revisori dei conti dell'asi, senza disporre il ricollocamento dello stesso"* nei ruoli dello stesso Ministero. Il Giudice Amministrativo, adito, con detto provvedimento, ha accolto l'istanza cautelare sospendendo l'esecutività dell'atto impugnato fissando, altresì, per la trattazione di merito l'udienza al 7 novembre 2017.

Rilevato il decesso del revisore supplente del MIUR, questo Collegio, con il verbale n. 27 del 5 settembre 2016 ha sollecitato la necessità, conseguentemente, di una nuova nomina. Da tale situazione è emersa l'urgenza di procedere alla convocazione della dott.ssa Palma Mantaci, revisore supplente designata dal Ministero dell'Economia e delle Finanze, così come anticipato alle amministrazioni vigilanti con la nota n. 292 del 10 novembre 2016, contestualmente trasmessa con mail.

Inoltre, con decreto del Ministro dell'Istruzione, dell'Università e della Ricerca del 7 dicembre 2016 (prot. n. 966), è stato nominato il membro supplente del Collegio, in sostituzione di quello già nominato con D.M. del 22 giugno 2016 (prot. n. 493). Nel Verbale n. 41 del 14 dicembre 2016, il Collegio precisava di essere *"in attesa dell'eventuale accettazione dell'incarico da parte dell'interessato"*.

Il Consiglio di Stato con la propria Ordinanza n. 96/2017 ha riformato l'Ordinanza del Tribunale

Amministrativo Regionale del Lazio n. 6931/2016 respingendo l'istanza cautelare proposta in primo grado dal dr Mercurio sussistendo *"in materia la giurisdizione del giudice ordinario"*.

Il Collegio prende atto, con il Verbale n. 7 del 2 marzo 2017, che il componente supplente, dr. Carlo Russo, in rappresentanza del MIUR, ha trasmesso, con mail del 1° marzo 2017, l'accettazione dell'incarico unitamente alla dichiarazione di assenza di incompatibilità, inviata dall'interessato anche al responsabile dell'unità supporto organi e società. Successivamente, il citato dr Russo, con la nota, prot. ASI n. 0003416 del 4 aprile 2017, ha comunicato le sue dimissioni dall'incarico di componente supplente del Collegio dei Revisori dell'Agenzia, di cui si è dato atto nel Verbale n. 12 del 6 aprile 2017.

Assetto Organizzativo

Il Consiglio di Amministrazione ha approvato (Delibera n. 80 del 24 giugno 2015) la nuova Macro-organizzazione dell'Agenzia Spaziale Italiana che è stata integrata con l'approvazione della Micro organizzazione (Decreti del Direttore Generale n. 156 del 7 luglio 2016, n. 247 del 31 maggio 2016, n. 261 dell'8 giugno 2016,) e con la modifica di alcune unità individuate nella riforma del 2015 (Delibere C.d.A. n. 29 del 21 marzo 2016, n. 66 del 23 maggio 2016, n. 120 del 25 luglio 2016 e da ultimo n. 204 del 19 dicembre 2016).

Si dà atto, inoltre, che il Consiglio di Amministrazione ha apportato una ulteriore modifica statutaria riformando l'art. 8, comma 4, riguardante i requisiti dei componenti del Collegio dei Revisori dei Conti, con l'avviso contrario del Collegio stesso e del Magistrato delegato al controllo.

Partecipazione ai programmi dell'European Space Agency (ESA)

In data 2 dicembre 2016 si è tenuto a Lucerna il Consiglio Ministeriale ESA laddove l'Italia ha assunto impegni per complessivi 800Meuro dal 2017 al 2019.

Tali impegni sono stati considerati nell'ambito dell'art. 1, comma 140, della legge 11 dicembre 2016, n. 232 secondo cui è istituito un apposito fondo per gli investimenti e lo sviluppo infrastrutturale del Paese, fra i quali anche gli investimenti correlati al settore della ricerca *"con una dotazione di 1.900 milioni di euro per l'anno 2017, di 3.150 milioni di euro per l'anno 2018, di 3.500 milioni di euro per l'anno 2019 e di 3.000 milioni di euro per ciascuno degli anni dal 2020 al 2032"*. L'utilizzo del predetto fondo è disposto con uno o più decreti del Presidente del Consiglio dei Ministri, su proposta del Ministro dell'economia e delle finanze, di concerto con i Ministri interessati, in relazione ai programmi presentati dalle amministrazioni centrali dello Stato.

Tale disposizione, nella sua genericità, non dando contezza degli stanziamenti da correlare agli impegni assunti dall'Italia in sede comunitaria, ha reso necessaria una preventiva condivisione, da

parte delle amministrazioni coinvolte (MIUR e PCM), delle necessità di che trattasi a valere sui citati stanziamenti indistinti a cui si dovrà dar seguito con la formalizzazione del DPCM previsto.

Tale esigenza è stata manifestata dal MEF (Gabinetto) che con nota n. 22685 del 1 dicembre 2016 ha richiamato l'attenzione della Presidenza del Consiglio dei Ministri e del MIUR per le opportune valutazioni di competenza.

Con delibera del Consiglio di Amministrazione dell'ASI n. 189 del 2 novembre 2015 è stato approvato l'accordo tra l'Agenzia Spaziale Italiana e l'European Space Agency (E.S.A.) per la gestione della situazione finanziaria relativa alla contribuzione italiana, per il periodo 2015-2021. In particolare nell'anno 2015 si è decisa l'accensione di un prestito da parte dell'ESA per € 140.000.000,00 con l'obiettivo di bilanciare la situazione debitoria dell'Italia, per salvaguardare l'interesse italiano e per evitare che si presentassero le condizioni per l'avvio nei confronti dell'Italia delle procedure previste dall'art. 20 delle Financial Regulations *"Funding Balance"*. Con tale deliberazione si è, altresì, stabilito che a decorrere dall'anno 2016 detta contribuzione è aumentata di ulteriori 52Meuro per un totale, quindi, di € 192.000.000,00

Per gestire contabilmente l'operazione in parte entrate è stato istituito un apposito capitolo 01310 *"Prestiti a medio-lungo termine per finanziamenti da parte dell'ESA"*, sul quale è stato accertato, nel 2016, l'importo di 192 Meuro e contestualmente, sul capitolo 11403 *"Contribuzione ai programmi dell'ESA"*, è stato assunto un impegno di pari importo per la *"supplementary call up"*. Tale operazione ha movimentato anche lo Stato Patrimoniale.

Accordo Intergovernativo Italia - Kenya

Una particolare segnalazione merita la sottoscrizione del nuovo Accordo Intergovernativo Italia Kenya, essendo il precedente scaduto nel 2010 e reiterato con varie proroghe, per la Base di Malindi, avvenuta a Trento il 24 ottobre 2016 con la conseguente apertura di ampie prospettive di attività derivanti dal nuovo orizzonte temporale di ulteriori 15 anni quali, ad esempio, la collocazione di una nuova antenna e la realizzazione di attività di ammodernamento delle dotazioni strumentali ed esecuzione di lavori, prima rinviate per incertezza di prospettive.

IL CONTO DEL BILANCIO

Ai sensi dell'articolo 39 del Regolamento di Finanza e Contabilità

"1. Il conto del bilancio, in relazione alla classificazione del preventivo finanziario, evidenzia le risultanze della gestione delle entrate e delle uscite e si articola in due parti:

a) il rendiconto finanziario decisionale;

b) il rendiconto finanziario gestionale.

2. Il rendiconto finanziario decisionale si articola in U.P.B., come il preventivo finanziario decisionale; analogamente il rendiconto finanziario gestionale si articola in capitoli, come il preventivo finanziario gestionale, evidenziando:

a) le entrate di competenza dell'anno, accertate, riscosse o rimaste da riscuotere;

b) le uscite di competenza dell'anno, impegnate, pagate o rimaste da pagare;

c) la gestione dei residui attivi e passivi degli esercizi precedenti;

d) le somme riscosse e quelle pagate in conto competenza ed in conto residui;

e) il totale dei residui attivi e passivi che si tramandano all'esercizio successivo."

L'Agenzia Spaziale Italiana ha avviato, con il 2016, il Nuovo Piano dei Conti Integrato previsto dal D.P.R. 4 ottobre 2013, n. 132 specificando che con la seconda variazione si è provveduto ad alcuni aggiustamenti in linea con quanto richiesto dal Ministero dell'Economia e delle Finanze con la nota n. 2406 del 22 marzo 2016, al cui dettaglio si rinvia nella Relazione sulla Gestione.

La gestione di competenza

Il Preventivo Finanziario è stato redatto secondo quanto disposto dal Regolamento di contabilità e finanza ed è ripartito in Centri di Responsabilità ed in Unità Previsionali di Base.

I Centri di Responsabilità Amministrativa rappresentano il punto di partenza da cui si originano sia il preventivo decisionale che il gestionale. Il preventivo finanziario gestionale è strutturato per Centri di Responsabilità, con l'individuazione dei capitoli di spesa che ad essi afferiscono. Il preventivo finanziario decisionale riporta anche la colonna relativa alle *"previsioni definite dell'anno in corso"*, e mette a confronto i dati dell'esercizio finanziario considerato con quello dell'esercizio precedente.

Passando ora ai dati del bilancio, si rappresenta che le previsioni iniziali e definitive sono le seguenti:

(tabella n. 2)

ENTRATE	Previsioni iniziali	Variazioni		Previsioni definitive
		Importo	%	
TITOLO II (E. correnti)	622.449.790,00	48.426.983,09	*7,78*	670.876.773,09
TITOLO III (E. extra tributarie)	10.851.651,11	369.344,52	*3,40*	11.220.995,63
TITOLO IV (Entrate in c/capitale)	-	-	*0,00*	-
TITOLO VI (Accensione Prestiti)	52.000.000,00	-	*0,00*	52.000.000,00
TITOLO IX (Partite di giro)	40.131.000,00	8.543.107,45	*21,29*	48.674.107,45
TOTALE ENTRATE	**725.432.441,11**	**57.339.435,06**	***7,90***	**782.771.876,17**
Risultato Amm.ne applicato	43.525.150,64	96.183.348,13	*220,98*	139.708.498,77
TOTALI	**768.957.591,75**	**153.522.783,19**	***19,97***	**922.480.374,94**

(tabella n. 3)

USCITE	Previsioni iniziali	Variazioni		Previsioni definitive
		Importo	%	
TITOLO I (Spese Correnti)	665.583.239,28	126.726.389,84	*19,04*	792.309.629,12
TITOLO II (Spese in c/capitale)	63.243.352,47	18.053.285,90	*28,55*	81.296.638,37
TITOLO III (Incr.to attività finanz.)	-	200.000,00	*100,00*	200.000,00
TITOLO IV (Rimborso Prestiti)	-	-	*0,00*	-
TITOLO VII (Partite di giro)	40.131.000,00	8.543.107,45	*21,29*	48.674.107,45
TOTALE USCITE	**768.957.591,75**	**153.522.783,19**	***19,97***	**922.480.374,94**
Avanzo Finanziario	-	-	*0,00*	-
TOTALI	**768.957.591,75**	**153.522.783,19**	***19,97***	**922.480.374,94**

I dati definitivi della gestione di competenza, come sinteticamente rappresentati, evidenziano, complessivamente, accertamenti di entrate ed impegni di spese, rispettivamente, per € 759.594.471,17 e per € 764.889.639,97 che determinano un disavanzo di competenza pari ad € 5.295.168,80.

IL COLLEGIO DEI REVISORI DEI CONTI ASI

Le Entrate

Con il prospetto che segue vengono riportati i dati di sintesi delle entrate con l'indicazione dei relativi accertamenti:

(tabella n. 4)

ENTRATE	Previsioni definitive	Accertamenti	Differenza	Variaz. %	Incidenza %
Titolo II - Trasferimenti correnti	**670.876.773,09**	**672.694.869,41**	**1.818.096,32**	***100,27***	***88,56***
Contributo ordinario MIUR	*508.595.310,00*	*508.967.039,82*	*371.729,82*	*100,07*	*67,01*
Contributi Ministeri diversi	*117.140.000,00*	*117.140.000,00*	*0,00*	*100,00*	*15,42*
Contributo MIUR premiali	*15.976.816,00*	*15.976.816,00*	*0,00*	*100,00*	*2,10*
Contributo MIUR bandiera	*27.000.000,00*	*27.000.000,00*	*0,00*	*100,00*	*3,55*
Contributi Enti diversi	-	*979.554,00*	*979.554,00*	*100,00*	*0,13*
Contributi da UE e Resto del Mondo	*2.164.647,09*	*2.631.459,59*	*466.812,50*	*121,57*	*0,35*
Titolo III - Entrate Extratributarie	**11.220.995,63**	**10.128.521,84**	**-1.092.473,79**	***90,26***	***1,33***
Vendita e erogazione servizi	*3.200.000,00*	*2.466.030,00*	*-733.970,00*	*77,06*	*0,32*
Distribuzione dividendi	*369.344,52*	*369.344,52*	*0,00*	*100,00*	*0,05*
Rimborsi	*6.351.651,11*	*5.997.592,35*	*-354.058,76*	*94,43*	*0,79*
Poste correttive e compensative	*1.300.000,00*	*1.295.554,97*	*-4.445,03*	*99,66*	*0,17*
Titolo IV -Eentrate in c/capitale	-	-	**0,00**	***0,00***	***0,00***
Titolo VI - Accensione Prestiti	**52.000.000,00**	**52.000.000,00**	**0,00**	***100,00***	***6,85***
Finanziamenti a medio e lungo termine	*52.000.000,00*	*52.000.000,00*	*0,00*	*100,00*	*6,85*
Titolo IX -Partite di Giro	**48.674.107,45**	**24.771.079,92**	**-23.903.027,53**	***50,89***	***3,26***
Totale Entrate	**782.771.876,17**	**759.594.471,17**	**-23.177.405,00**	***97,04***	**100**

La tabella che precede dimostra un attento monitoraggio del flusso delle entrate in quanto la percentuale di accertamento sulla previsione definitiva è, nella quasi totalità delle poste indicate, pari al 100% o leggermente inferiore, ad eccezione delle partite di giro e del maggiore accertamento per le Entrate Correnti. Infatti, risultano accertate entrate per il 97,04% della previsione definitiva. Tale risultato fornisce rassicurazioni in ordine all'eventuale rischio di spese prive di copertura e indica, altresì, una altissima incidenza di trasferimenti erariali sul totale delle entrate.

Dall'esame delle Entrate si evince il dato complessivo FOE 2016 di € 508.967.039,00 e la quota per il progetto Cosmo SkyMed per € 27.000.000 specificando che si rinvia a quanto indicato nella Relazione sulla Gestione in ordine alle altre entrate mentre merita particolare segnalazione la somma di 52Meuro relativa all'accensione del prestito da parte dell'ESA a copertura di sottoscrizioni pregresse da parte dell'Italia delle Ministeriali.

Le Spese

Con il prospetto che segue vengono riportati i dati di sintesi delle spese con l'indicazione dei relativi impegni dando, altresì, dimostrazione dell'andamento di questi ultimi rispetto alla previsione evidenziando che non risultano, sia a livello aggregato ma anche di singolo capitolo, spese per un ammontare superiore a quello previsto.

Le spese risultano impegnate, come si evince dalla tabella n. 5, per circa l'83% rispetto alla previsione definitiva.

Gli impegni assunti nell'anno 2016 sono pari a € 764.889.639,97 e sono costituiti per l'88,09% da Spese Correnti, per l'8,67% da Spese in Conto Capitale e per il 3,24% da Partite di Giro.

Da tale ultima tabella appare di tutta evidenza che i Centri di Responsabilità *"Esplorazione e Osservazione dell'Universo"*, *"Lanciatori Trasporto Spaziale e Programma Prora"*, *"Infrastrutture Satellitari Radar"* e *"Osservazione della Terra"* assorbono una percentuale rilevante del bilancio dell'ASI.

IL COLLEGIO DEI REVISORI DEI CONTI ASI

(tabella n. 5)

USCITE	Previsioni definitive	Impegni	Differenza	Variazioni %	Inc. Impegni %
C.d.A.	**22.000,00**	**20.812,34**	**-1.187,66**	***94,60***	***0,00***
Titolo I	*22.000,00*	*20.812,34*	*-1.187,66*	*94,60*	
CRC e Mag. Corte Conti	***3.000,00***	***1.799,46***	***-1.200,54***	***59,98***	***0,00***
Titolo I	*3.000,00*	*1.799,46*	*-1.200,54*	*59,98*	
Consiglio Tecnico Scient.	**7.000,00**	**1.942,47**	***-5.057,53***	***27,75***	***0,00***
Titolo I	*7.000,00*	*1.942,47*	*-5.057,53*	*27,75*	
Presidente	**164.826,27**	**164.204,96**	***-621,31***	***99,62***	***0,02***
Titolo I	*164.826,27*	*164.204,96*	*-621,31*	*99,62*	
Relazioni Esterne e URP	**2.133.669,75**	**1.265.083,83**	***-868.585,92***	***59,29***	***0,17***
Titolo I	*2.133.669,75*	*1.265.083,83*	*-868.585,92*	*59,29*	
Sicurezza	**45.639,76**	**20.480,14**	***-25.159,62***	***44,87***	***0,00***
Titolo I	*45.639,76*	*20.480,14*	*-25.159,62*	*44,87*	
Alta Formazione	**1.382.147,14**	**430.150,09**	***-951.997,05***	***31,12***	***0,06***
Titolo I	*1.382.147,14*	*430.150,09*	*-951.997,05*	*31,12*	
Strategie e Politica Ind.le	**164.436,20**	**123.744,60**	***-40.691,60***	***75,25***	***0,02***
Titolo I	*164.436,20*	*123.744,60*	*-40.691,60*	*75,25*	
Relazioni Internazionali	**161.346,78**	**82.982,35**	***-78.364,43***	***51,43***	***0,01***
Titolo I	*161.346,78*	*82.982,35*	*-78.364,43*	*51,43*	
Supp. Organi e Partecipate	**143.780,28**	**35.990,03**	***-107.790,25***	***25,03***	***0,00***
Titolo I	*143.780,28*	*35.990,03*	*-107.790,25*	*25,03*	
Unitò Tecnica Presidenza	**119.897,75**	**103.645,84**	***-16.251,91***	***86,45***	***0,01***
Titolo I	*119.897,75*	*103.645,84*	*-16.251,91*	*86,45*	
CGS Matera	**6.951.344,76**	**5.975.016,26**	***-976.328,50***	***85,95***	***0,78***
Titolo I	*6.499.169,31*	*5.522.840,81*	*-976.328,50*	*84,98*	
Titolo II	*412.175,45*	*412.175,45*	*0,00*	*100,00*	
Titolo VII	*40.000,00*	*40.000,00*	*0,00*	*100,00*	
Direttore Generale	**20.000,00**	**11.389,08**	***-8.610,92***	***56,95***	***0,00***
Titolo I	*20.000,00*	*11.389,08*	*-8.610,92*	*56,95*	
Supp. Gestionale D.G.	**35.004,66**	**5.280,73**	***-29.723,93***	***15,09***	***0,00***
Titolo I	*35.004,66*	*5.280,73*	*-29.723,93*	*15,09*	
Misurazione Performance	**24.340,14**	**595,58**	***-23.744,56***	***2,45***	***0,00***
Titolo I	*24.340,14*	*595,58*	*-23.744,56*	*2,45*	
Affari Legali e Giuridici	**39.840,14**	**14.978,07**	***-24.862,07***	***37,60***	***0,00***
Titolo I	*39.840,14*	*14.978,07*	*-24.862,07*	*37,60*	
Conservazioine e Statistica	**1.000,00**	**-**	***-1.000,00***	***0,00***	***0,00***
Titolo I	*1.000,00*	*-*	*-1.000,00*	*0,00*	
Infrastr. e Sistemi Inform.	**52.357,96**	**16.159,90**	***-36.198,06***	***30,86***	***0,00***
Titolo I	*52.357,96*	*16.159,90*	*-36.198,06*	*30,86*	
Prevenzione e Protezione	**29.820,10**	**2.355,70**	***-27.464,40***	***7,90***	***0,00***
Titolo I	*29.820,10*	*2.355,70*	*-27.464,40*	*7,90*	
Qualità e Processi	**38.584,76**	**21.143,09**	***-17.441,67***	***54,80***	***0,00***
Titolo I	*38.584,76*	*21.143,09*	*-17.441,67*	*54,80*	
Coordinamento Amm.vo	**3.017.168,40**	**1.224.100,17**	***-1.793.068,23***	***40,57***	***0,16***
Titolo I	*2.101.786,95*	*308.718,72*	*-1.793.068,23*	*14,69*	
Titolo II	*-*	*-*	*0,00*	*0,00*	
Titolo VII	*915.381,45*	*915.381,45*	*0,00*	*100,00*	
Coord.nto Tecn. Scient.	**11.031.731,08**	**8.709.607,57**	***-2.322.123,51***	***78,95***	***1,14***
Titolo I	*10.846.731,08*	*8.675.741,57*	*-2.170.989,51*	*79,98*	
Titolo II	*185.000,00*	*33.866,00*	*-151.134,00*	*18,31*	
Esploraz. Osserv. Universo	**201.858.360,67**	**196.559.466,11**	***-5.298.894,56***	***97,37***	***25,70***
Titolo I	*200.502.360,67*	*195.412.835,11*	*-5.089.525,56*	*97,46*	
Titolo II	*1.356.000,00*	*1.146.631,00*	*-209.369,00*	*84,56*	
Lanciatori e Progr. PRORA	**180.747.806,17**	**177.560.000,16**	***-3.187.806,01***	***98,24***	***23,21***
Titolo I	*179.497.806,17*	*176.579.613,96*	*-2.918.192,21*	*98,37*	
Titolo II	*1.250.000,00*	*980.386,20*	*-269.613,80*	*78,43*	
Infrastr. Satellitari Radar	**92.482.225,06**	**91.439.216,50**	***-1.043.008,56***	***98,87***	***11,95***
Titolo I	*32.593.375,81*	*31.550.367,25*	*-1.043.008,56*	*96,80*	
Titolo II	*59.888.849,25*	*59.888.849,25*	*0,00*	*100,00*	
Osservazione Terra	**95.870.309,74**	**93.650.223,62**	***-2.220.086,12***	***97,68***	***12,24***
Titolo I	*94.614.003,81*	*92.756.251,02*	*-1.857.752,79*	*98,04*	
Titolo II	*1.256.305,93*	*893.972,60*	*-362.333,33*	*71,16*	

Tecnologie e Ingegneria	**11.680.007,62**	**5.924.612,55**	***-5.755.395,07***	***50,72***	***0,77***
Titolo I	*6.573.380,67*	*5.126.985,60*	*-1.446.395,07*	*78,00*	
Titolo II	*5.106.626,95*	*797.626,95*	*-4.309.000,00*	*15,62*	
Telecom.ni e Navigazione	**50.119.150,56**	**48.459.445,07**	***-1.659.705,49***	***96,69***	***6,34***
Titolo I	*42.234.381,71*	*40.774.676,22*	*-1.459.705,49*	*96,54*	
Titolo II	*215.970,00*	*15.970,00*	*-200.000,00*	*7,39*	
Titolo VII	*7.668.798,85*	*7.668.798,85*	*0,00*	*100,00*	
Volo Umano e Microgravità	**47.625.360,40**	**46.576.708,68**	***-1.048.651,72***	***97,80***	***6,09***
Titolo I	*45.914.259,95*	*44.885.608,23*	*-1.028.651,72*	*97,76*	
Titolo II	*1.711.100,45*	*1.691.100,45*	*-20.000,00*	*98,83*	
Spese Generali	**116.135.205,92**	**70.341.605,40**	***-45.793.600,52***	***60,57***	***9,20***
Titolo I	*106.020.595,58*	*69.855.594,05*	*-36.165.001,53*	*65,89*	
Titolo II	*9.914.610,34*	*427.011,35*	*-9.487.598,99*	*4,31*	
Titolo III	*200.000,00*	*59.000,00*	*-141.000,00*	*29,50*	
Fondi	**60.323.085,72**	**-**	***-60.323.085,72***	***0,00***	***0,00***
Titolo I	*60.323.085,72*	*-*	*-60.323.085,72*	*0,00*	
Partite di Giro	**40.049.927,15**	**16.146.899,62**	***-23.903.027,53***	***40,32***	***2,11***
Titolo VII	*40.049.927,15*	*16.146.899,62*	*-23.903.027,53*	*40,32*	
			0,00	*0,00*	
TOTALE USCITE	**922.480.374,94**	**764.889.639,97**	***-157.590.734,97***	***82,92***	***100***
Titolo I	*792.309.629,12*	*673.771.970,80*	*-118.537.658,32*	*85,04*	*88,09*
Titolo II	*81.296.638,37*	*66.287.589,25*	*-15.009.049,12*	*81,54*	*8,67*
Titolo III	*200.000,00*	*59.000,00*	*-141.000,00*	*29,50*	*0,01*
Titolo IV	*-*	*-*	*0,00*	*0,00*	*0,00*
Titolo VII	*48.674.107,45*	*24.771.079,92*	*-23.903.027,53*	*50,89*	*3,24*

Contenimento della Spesa Pubblica

La gestione del bilancio è avvenuta nel rispetto delle varie norme miranti alla razionalizzazione e contenimento della spesa dell'intero settore pubblico.

In particolare, si dà atto che sono rispettate le disposizioni dettate dalla Legge 23 dicembre 2005, n. 266 (Legge Finanziaria 2006) e dal Decreto Legge 4 luglio 2006, n. 223 convertito con modificazioni dalla Legge 4 agosto 2006, n. 248.

Con D.L. 25 giugno 2008, n. 112, convertito, con modificazioni, dalla Legge 6 agosto 2008, n. 133 (in particolare l'art. 61), sono state disposte ulteriori misure di riduzione della spesa a decorrere dall'anno 2009. Inoltre, trovano applicazione le norme previste dal D.L. 31 maggio 2010, n. 78, convertito, con modificazioni, dalla Legge 30 luglio 2010, n. 122, quelle di cui al D.L. 6 luglio 2011, n. 98, convertito con modificazioni, dalla Legge 15 luglio 2011, n. 111, alle quali si aggiungono quelle introdotte dal D.L. 6 luglio 2012, n. 95, convertito con modificazioni, dalla Legge 7 agosto 2012, n. 135 nonché quelle statuite dalla legge 24 dicembre 2012, n. 228 (Legge di stabilità 2013) e dal D.L. 31 agosto 2013, n. 101, convertito con modificazioni, dalla Legge 30 ottobre 2013, n. 125.

Nel corso del 2014 è stato emanato il D.L. 24 aprile 2014, n. 66, convertito con modificazioni, dalla Legge 23 giugno 2014, n. 89, recante *"Misure urgenti per la competitività e la giustizia sociale"*.

Nella tabella che segue si dà dimostrazione dell'applicazione all'Agenzia Spaziale Italiana delle norme di contenimento della spesa.

IL COLLEGIO DEI REVISORI DEI CONTI ASI

(tabella n. 6)

Tipologia di Spesa	Riferimento normativo	Limite di spesa	Impegno
Indennità Presidente ASI	art. 6, c. 3, DL 78/2010	97.073,52	97.073,52
Consiglio di Amministrazione	art. 6, c. 3, DL 78/2010	86.000,00	41.833,28
Gettoni Organi	art. 6, c. 3, DL 78/2010	18.500,00	8.156,52
Consiglio Tecnico - Scientifico	art. 6, c. 3, DL 78/2010	12.640,00	10.833,78
Altri organismi	art. 6, c. 3, DL 78/2010	25.450,00	25.000,00
Spese di rappresentanza	art. 6, c. 8, DL 78/2010	339,67	-
Sponsorizzazioni	art. 6, c. 9, DL 78/2010	-	
Missioni	art. 6, c. 12, DL 78/2010	303.437,04	241.663,73
Formazione	art. 6, c. 13, DL 78/2010	226.685,44	144.991,12
Manutenzione, noleggio e acquisto autovetture	art. 6, c, 14, DL 78/2010	5.329,35	
Manutenzione, noleggio e acquisto autovetture	art. 15 DL 66/2014	11.211,95	10.408,44
Mantenzione immobili		1.471.713,28	685.112,41
TOTALE COMPLESSIVO			**1.265.072,80**

Per quanto riguarda, poi, il versamento Bilancio dello Stato delle somme scaturenti dall'applicazione della citata normativa e ai sensi della Circolare MEF – RGS del 23 marzo 2016, n. 12 si specifica che il Presidente del Collegio ha trasmesso, con mail del 16 maggio 2016, al Ministero dell'Economia e delle Finanze la relativa scheda di monitoraggio di spesa con indicazione del versamento in entrata al Bilancio dello Stato che si riepiloga come segue:

(tabella n. 7)

D.L. 112/2008		
art. 61 (comma 9)		-
art. 61 (comma 17)		20.639,07
art. 67 (comma 6)		97.753,47
Totale DL 112/2008		**118.392,54**
D.L. 78/2010		
art. 6 (comma 1)	-	
art. 6 (comma 3)	84.426,69	
art. 6 (comma 7)	-	
art. 6 (comma 8)	9.638,66	
art. 6 (comma 9)	-	
art. 6 (comma 12)	303.437,04	
art. 6 (comma 13)	226.685,44	
art. 6 (comma 14)	5.329,35	
art. 6 (comma 21) somma commi precedenti		**629.517,18**
TOTALE COMPLESSIVO		**747.909,72**

IL COLLEGIO DEI REVISORI DEI CONTI ASI

Con decreto del Direttore Generale è stato disposto l'impegno dell'importo di € 747.909,72 il cui versamento è stato definito con i seguenti mandati:

(tabella n. 8)

MANDATI		capitolo Bilancio Stato	Causale	Importo
numero	data			
1471	06/06/2016	3334	art. 6, c. 21, DL 78/2010	629.517,18
1472	06/06/2016	3348	art. 67, c. 6, DL 112/2008	97.753,47
1473	06/06/2016	3492	art. 61, c. 17, DL 112/2008	20.639,07
TOTALE				**747.909,72**

Fondo Ordinario per il Finanziamento degli Enti e Istituzioni di Ricerca (FOE)

Con Decreto MIUR dell'8 agosto 2016 (prot. n. 631) si è proceduto alla ripartizione del Fondo Ordinario per il finanziamento degli Enti e istituzioni di ricerca (FOE) per gli esercizi 2016 – 2018 in base al quale all'ASI è stato attribuito:

a) € 78.000.000,00 quale assegnazione ordinaria;

b) € 430.000.000,00 per le attività di ricerca a valenza internazionale (compreso ESA);

c) € 27.000.000,00 per il finanziamento dei Progetti Bandiera e di interesse nazionale.

Merita particolare segnalazione la puntuale individuazione della quota da destinare alla contribuzione ESA rispetto alla contribuzione ordinaria. Con tale provvedimento, quindi, si registra un incremento della contribuzione ministeriale complessiva per € 11.095.210,00.

In precedenza, con separato provvedimento (Decreto MIUR 26 febbraio 2016, prot. n. 105, è stata assegnata la somma di € 595.310,00 da destinare all'assunzione di giovani ricercatori ai sensi dell'art. 1, comma 247, della Legge 28 dicembre 2015, n. 208 (Legge di Stabilità 2016) e con il Decreto MIUR del 2 febbraio 2016 (prot. n. 3223) è stata assegnata, altresì, la somma di € 371.729,82 per l'assunzione, a chiamata diretta e con contratto a tempo indeterminato, di ricercatori o tecnologi dotati di altissima qualificazione scientifica.

Pertanto, l'ammontare complessivo del FOE 2016, assegnato all'ASI, ad esclusione del Progetto Bandiera Cosmo SkyMed, è pari ad € 508.967.039,00.

I Residui

Per quanto riguarda la gestione dei residui, nella tabella che segue si dà dimostrazione della loro consistenza raggruppati per anno di provenienza.

(tabella n. 9)

anno di provenienza	Residui Attivi da Conto Consuntivo			Residui Passivi da Conto Consuntivo		
	2015	2016	variaz. %	2015	2016	variaz. %
2001	0,00	0,00	*0,00*	1.306.986,69	1.142.067,01	*-12,62*
2002	127.032,71	127.032,71	*0,00*	52.668,42	52.668,42	*0,00*
2003	0,00	0,00	*0,00*	738,28	738,28	*0,00*
2004	645,50	645,50	*0,00*	146.554,48	146.554,48	*0,00*
2005	0,00	0,00	*0,00*	24.226.108,31	23.786.814,32	*-1,81*
2006	101.519,17	101.519,17	*0,00*	222.511,85	222.511,85	*0,00*
2007	208.837,83	208.837,83	*0,00*	1.705.637,52	1.629.297,93	*-4,48*
2008	1.658.158,72	1.657.527,15	*-0,04*	3.330.385,26	3.297.940,08	*-0,97*
2009	12.476,03	12.447,87	*-0,23*	3.024.920,20	1.853.657,42	*-38,72*
2010	2.170.072,71	858.335,17	*-60,45*	7.937.782,72	4.724.996,88	*-40,47*
2011	1.219.042,34	1.131.024,27	*-7,22*	14.159.375,68	10.055.587,89	*-28,98*
2012	38.501.749,63	31.696.110,62	*-17,68*	25.202.570,68	19.195.392,40	*-23,84*
2013	26.303.344,46	10.115.993,43	*-61,54*	41.238.381,74	32.299.457,77	*-21,68*
2014	62.674.371,12	51.433.288,92	*-17,94*	38.394.743,63	16.619.539,14	*-56,71*
2015	227.801.898,54	20.801.310,33	*-90,87*	308.228.993,79	60.551.597,71	*-80,35*
Totale	**360.779.148,76**	**118.144.072,97**	***-67,25***	**469.178.359,25**	**175.578.821,58**	***-62,58***

Da tale prospetto si evince la necessità di una maggiore e più attenta verifica della permanenza di dette somme nel bilancio dell'Agenzia soprattutto per quelle di più antica origine che in taluni casi non registrano alcuna variazione rispetto all'esercizio precedente.

Pertanto, la consistenza complessiva dei residui è quella di seguito specificata:

(tabella n. 10)

	residui attivi	residui passivi
esercizi precedenti	118.144.072,97	175.578.521,58
2016	47.113.195,38	102.684.586,05
Totale	**165.257.268,35**	**278.263.107,63**

Per quanto riguarda, poi, la tipologia di detti residui si deve far presente che essi attengono prevalentemente alle spese di personale sia per quanto riguarda quelli attivi (anticipi di missione) che quelli passivi (comandi). Si invita, pertanto, l'Agenzia a porre in essere ogni attività al fine di addivenire, nel più breve tempo possibile, alla definizione di dette posizioni creditorie e debitorie.

Come previsto dall'articolo 40 del Regolamento di Finanza e Contabilità si è proceduto al riaccertamento dei Residui Attivi e Passivi con una cancellazione, rispettivamente, per € 8.538.873,20 e per € 9.891.026,50. Al riguardo, il Collegio nel prendere atto di quanto riportato

nella Relazione sulla Gestione circa l'intrapresa azione dell'Unità ACF in ordine allo svolgimento di una serie di attività finalizzate alla verifica e abbattimento dei residui *"che dovranno essere ricondotti ad un livello fisiologico"* invita l'Agenzia ad una più incisiva e sollecita azione di ricognizione delle posizioni di debito e credito sia sotto il profilo quantitativo che qualitativo.

Pertanto, il Collegio non ha osservazioni da formulare, ai sensi del citato art. 40, quarto comma, in ordine al riaccertamento dei Residui Attivi e Passivi alla data del 31 dicembre 2015.

Attestazione sui tempi medi di pagamento delle fatture passive

L'art. 41 del Decreto Legge 24 aprile 2014, n. 66, convertito con modificazioni dalla Legge 23 giugno 2014, n. 89, ha introdotto l'obbligo di allegare al conto consuntivo un prospetto attestante l'importo dei pagamenti effettuati oltre i termini previsti dal Decreto Legislativo 9 ottobre 2002, n. 231 nonché l'indicatore annuale di tempestività dei pagamenti di cui all'art. 33 del Decreto Legislativo 14 marzo 2013, n. 33.

A tale riguardo ulteriori indicazioni sono state fornite dal DPCM 22 settembre 2014 nonché dalla Circolare MEF – RGS del 14 gennaio 2015, n. 3.

In particolare, si segnala che i pagamenti sono avvenuti mediamente, in base annua, con 35,06 giorni di anticipo rispetto alle scadenze delle relative fatture migliorando ulteriormente il dato 2015 che era di 28,29.

Taluni pagamenti sono avvenuti oltre i termini previsti per cause non imputabili all'Amministrazione quali ad esempio il ritardo nel completamento della fornitura o la presenza di DURC irregolari con il conseguente iter presso l'ente previdenziale.

Dotazione Organica e personale in servizio a fine esercizio

Di seguito si riportano i dati significativi contenuti nelle tabelle contenute nella Relazione sulla Gestione.

Dotazione organica

L'ASI, ai sensi del D.L. 6 luglio 2012, n. 95, convertito dalla Legge 7 agosto 2012, 135 nonché della Direttiva n. 10 - Dipartimento della Funzione Pubblica del Ministero per la Pubblica Amministrazione e la semplificazione n. 0037911 del 24 settembre 2012, ha provveduto a dare attuazione alle misure di riduzione degli assetti organizzativi previste in detti provvedimenti.

Con delibera n. 103 del 14 novembre 2014, il C.d.A. ha predisposto il Piano Triennale delle Attività (P.T.A.) 2015-2017, nell'ambito del quale ha provveduto a riformulare una nuova dotazione organica dell'ASI. Detto Piano è stato oggetto di un successivo aggiornamento per effetto della delibera n. 127 adottata dal C.d.A. in data 28 luglio 2015.

Il P.T.A. 2015-2017 ha ricevuto la definitiva approvazione da parte del MIUR con nota n. 25467 del 2 dicembre 2015.

Il C.d.A. dell'ASI, con delibera n. 213 del 22 dicembre 2015, ha predisposto il nuovo P.T.A. 2016-2018, con il quale ha provveduto all'aggiornamento del piano dei fabbisogni di personale per il corrispondente triennio, confermato in complessive 237 unità, approvato dal Ministero dell'Istruzione, dell'Università e della Ricerca (nota n. 21315 del 2 novembre 2016).

Per completezza di esposizione si rappresenta che il C.d.A. dell'Agenzia ha approvato il P.T.A. 2017-2019 con la deliberazione n. 22 del 14 febbraio 2017.

Tutto ciò premesso, la dotazione organica vigente alla data del 31 dicembre 2016 risulta essere quella approvata con il P.T.A. 2015-2017 e riportata nella seguente tabella:

COLLEGIO DEI REVISORI DEI CONTI ASI

(tabella n. 10)

Livello	Profilo	Dotazione Organica (PTA 2016 - 2018)	Personale in servzio a fine esercizio		
			a tempo indeterminato	a tempo determinato	Totale
I	Dirigente	2			0
II	Dirigente	2	2		2
totale profilo		*4*	*2*	*0*	*2*
I	Dirigente di Ricerca	0			0
II	Primo Ricercatore	0			0
III	Ricercatore	0	4		4
totale profilo		*0*	*4*	*0*	*4*
I	Dirigente Tecnologo	27	18	8	26
II	Primo Tecnologo	61	45	11	56
III	Tecnologo	38	29	15	44
totale profilo		*126*	*92*	*34*	*126*
IV	Funzionario Amm.ne	12	10		10
V	Funzionario Amm.ne	12	11		11
totale profilo		*24*	*21*	*0*	*21*
IV	C.T.E.R.	12	12		12
V	C.T.E.R.	7	6		6
VI	C.T.E.R.	12	12	1	13
totale profilo		*31*	*30*	*1*	*31*
V	Collaboratore di Amm.ne	11	10		10
VI	Collaboratore di Amm.ne	13	9		9
VII	Collaboratore di Amm.ne	15	15		15
totale profilo		*39*	*34*	*0*	*34*
VI	Operatore Tecnico	4	4		4
VII	Operatore Tecnico	1	1		1
VIII	Operatore Tecnico	3	3		3
totale profilo		*8*	*8*	*0*	*8*
VII	Operatore Amm.ne	2	2		2
VIII	Operatore Amm.ne	3	3		3
totale profilo		*5*	*5*	*0*	*5*
TOTALE GENERALE		**237**	**196**	**35**	**231**

Personale in servizio a tempo indeterminato

Il personale in servizio a tempo indeterminato, come si evince dalla tabella n. 10, a fine esercizio, assomma a complessive n. 196 unità di cui n. 4 collocate in posizione di fuori ruolo presso Organismi Internazionali, n. 1 collocata in posizione di fuori ruolo presso l'Ufficio Parlamentare del Bilancio, n. 2 in distacco presso l'Unione Europea, n. 1 in aspettativa temporanea presso la società controllata Centro Italiano di Ricerche Aerospaziali (CIRA), n. 1 in congedo non retribuito e n. 1 in comando presso altra pubblica amministrazione.

Nel corso dell'anno 2016, si segnalano n. 12 cessazioni e n. 20 reclutamenti. A tale riguardo si segnala che le mobilità realizzate da altre Pubbliche Amministrazioni, ai sensi dell'art. 30 del Decreto Legislativo 30 marzo 2001, n. 165, hanno riguardato n. 3 unità di personale appartenenti a vari profili e provenienti, in particolare, dall'Istituto Nazionale di Astrofisica (INAF), dal Consiglio per

IL COLLEGIO DEI REVISORI DEI CONTI ASI

la Ricerca in Agricoltura e l'Analisi dell'Economia Agraria (CREA) e dal Ministero dell'Economia e delle Finanze (MEF).

Situazione del turn over

Corre l'obbligo di segnalare che l'Agenzia Spaziale Italiana ha ricevuto il parere favorevole dal Dipartimento della Funzione Pubblica, con nota n. 46638 del 9 settembre 2016, e dal Dipartimento della Ragioneria Generale dello Stato, con nota n. 75146 del 26 settembre 2016, alla realizzazione dei fabbisogni di personale definite nel PTA 2016-2018.

Con tale provvedimento e sulla base dei budget assunzionali sono stati previsti ed autorizzati reclutamenti per n. 23 unità i cui bandi sono stati emanati nel corso dell'anno e alla data del 31 dicembre 2016 sono state immesse in servizio n. 5 unità di personale.

Personale in servizio a tempo determinato

Al fine di assicurare una considerevole parte delle attività programmate e condivise con le amministrazioni vigilanti l'ASI si avvale di una significativa quota di personale a tempo determinato in possesso di elevata professionalità il cui reclutamento è avvenuto con procedure selettive in base a quanto previsto dalla Delibera del C.d.A. n. 97 del 15 giugno 2012.

Tali assunzioni sono finanziate con l'utilizzo di risorse a valere sui fondi di cui all'art. 1, comma 187, della Legge 23 dicembre 2005, n. 266 (legge Finanziaria 2006), come modificata dall'art. 3, comma 80, della Legge 24 dicembre 2006, n. 244 (Legge Finanziaria 2007) che consente di stipulare contratti a tempo determinato nella misura del 35% della spesa sostenuta nel 2003 al medesimo titolo e con l'utilizzo di risorse a valere sui fondi di cui all'art. 1, comma 188, della medesima legge, che consente la stipula di contratti a tempo determinato per la durata temporale dei progetti a cui si riferiscono.

Il totale, quindi, del personale a tempo determinato, a fine anno, è di n. 36 unità.

Utilizzazione dei contratti di somministrazione.

L'ASI affida, mediante procedura negoziata con il criterio dell'offerta economicamente più vantaggiosa, il servizio di somministrazione di personale a tempo determinato ai sensi e per gli effetti del Decreto Legislativo 10 settembre 2003, n. 276, recante *"Attuazione delle deleghe in materia di occupazione e mercato del lavoro, di cui alla legge 14 febbraio 2003, n. 30"*.

IL COLLEGIO DEI REVISORI DEI CONTI ASI

In tale cornice normativa e contrattuale, l'Agenzia Spaziale Italiana ha, nel corso dell'anno 2016, fatto ricorso a specifiche tipologie contrattuali utilizzando complessivamente nel corso dell'anno n. 12 lavoratori interinali per un complessivo di n. 26 contratti.

La gestione di cassa

Il Collegio, sulla base della documentazione di supporto acquisita dall'Unità Contabilità e Bilancio, riepiloga qui di seguito la situazione di cassa dell'ASI quale risulta al 31 dicembre 2016 dal giornale cronologico:

(tabella n. 11)

Fondo cassa inizio esercizio			**367.906.857,98**
Riscossioni			
in conto competenza			
fino alla reversale n.	*980*	712.481.275,79	
in conto residui			
fino alla reversale n.	*973*	234.096.202,59	946.577.478,38
Pagamenti			
in conto competenza			
fino al mandato n.	*3.641*	662.205.053,92	
in conto residui			
fino al mandato n.	*3.612*	283.708.511,17	945.913.565,09
Fondo cassa finale			**368.570.771,27**

Il servizio di cassa è affidato, a seguito di convenzione stipulata il 29 gennaio 2014 e decorrente dal successivo 1° febbraio e fino al 31 gennaio 2019, all'istituto bancario Banca Nazionale del Lavoro S.p.A. presso cui sono accesi n. 7 conti correnti (dal n. 218130 al n. 218135 e il n. 280019). Da comunicazione di detto istituto di credito BNL del 13 febbraio 2017 si evince che il saldo dei conti correnti intestati all'Agenzia Spaziale Italiana è pari, complessivamente, ad € 368.570.771,27.

Questo Collegio con proprio verbale n. 26 del 23 giugno 2015 ha chiesto di conoscere, tra l'altro, tutti i conti correnti intestati all'ASI con le relative firme di traenza. Il Direttore Generale con nota n. 6496 del 15 luglio 2015 ha precisato che l'ASI è intestataria dei seguenti conti correnti BNL:

- 218130 – conto incassi e pagamenti giornalieri
- 218131 – gestione tesoreria. Conto transitorio per fondi da versare su contabilità 167510

IL COLLEGIO DEI REVISORI DEI CONTI ASI

- 218132 – gestione tesoreria. Conto transitorio per fondi da prelevare da contabilità 167510
- 218133 – conto evidenza del sottoconto della contabilità fruttifera 167510
- 218134 – conto evidenza del sottoconto della contabilità infruttifera 167510
- 218135 – conto incassi giornalieri da altre dipendenze
- 280019 – conto anticipazioni

Dalle interrogazioni *online* e dagli estratti conto pervenuti si evince la seguente situazione al 31 dicembre:

(tabella n. 12)

conto corrente	saldo
218130	-6.253,52
218131	0,00
218132	0,00
218133	0,00
218134	368.576.424,79
218135	0,00
280019	0,00
Totale	**368.570.171,27**

Si precisa che la comunicazione BNL non tiene conto del saldo riportato sul conto 218135 in quanto, come affermato nelle vie brevi dall'istituto cassiere, su detto conto confluiscono incassi eseguiti da agenzie diverse dallo sportello di tesoreria e che dette somme vengono poi fatte transitare, il secondo giorno lavorativo, sul conto 218130.

In effetti, una tale articolata struttura dei conti correnti non appare giustificata. Si chiede, quindi, di considerare la necessità di intervenire nei confronti dell'istituto cassiere per modificare, ove possibile, l'attuale struttura dei conti correnti al fine di evitare che risorse pubbliche non siano immediatamente disponibili.

A tale riguardo, si richiede di comunicare allo scrivente Collegio se da tale articolazione dei conti correnti bancari discendano oneri per l'ASI, come nel caso del conto corrente n. 812130 che registra un saldo negativo di € 6.253,52 a fronte di una disponibilità di liquidità presso l'istituto di credito di € 368.570.171,27.

Il saldo riscontrato dalla contabilità della Agenzia si concilia con quello comunicato dall'istituto cassiere con il seguente prospetto:

IL COLLEGIO DEI REVISORI DEI CONTI ASI

(tabella n. 13)

Saldo comunicato dall'Istituto Cassiere		**368.570.171,27**
Reversali emesse e non ancora riscosse	(+)	-
Sospesi in entratata (Riscossioni in attesa di reversali)	(-)	-
Reversali non ancora contabilizzate dalla banca	(+)	-
Reversali restituite dalla banca	(+)	-
Mandati emessi e non ancora pagati	(-)	
Sospesi in uscita (Pagamenti in attesa di mandati)	(+)	-
Mandati non ancora contabilizzati dalla banca	(-)	-
Mandato erroneamente duplicato da banca	(+)	600,00
Saldo giornale di cassa ASI		**368.570.771,27**

Si precisa che l'istituto di credito ha stornato, in quanto erroneamente duplicato dal tesoriere, in data 17 gennaio 2017, il mandato n. 2649 del 5 ottobre 2016 di € 600,00, relativo al pagamento alla Scuola Nazionale dell'Amministrazione (SNA) per il corso di formazione *"il conservatore dei documenti digitali.* Dal relativo estratto conto della banca si evince una duplicazione di uscita in data 6 e 19 ottobre 2016.

Il Collegio ha proceduto, altresì, alla verifica delle risultanze del saldo di Tesoreria Unica (contabilità speciale n. 0167510) presso Banca d'Italia – Tesoreria dello Stato – Sezione di Roma Succursale (mod. 56 T) che così si riassume:

IL COLLEGIO DEI REVISORI DEI CONTI ASI

(tabella n. 14)

Situazione presso Banca d'Italia		ottobre	novembre	dicembre	Totale trimestre
Saldo a fine periodo precedente		**340.550.787,78**	**286.863.152,48**	**458.371.394,84**	**340.550.787,78**
Entrate	sc/fruttifero	0,00	0,00	131.090,53	131.090,53
	sc/infruttifero	3.467.798,01	180.943.572,16	31.156.354,09	215.567.724,26
	Totale	3.467.798,01	180.943.572,16	31.287.444,62	**215.698.814,79**
Uscite	sc/fruttifero	0,00	0,00	131.090,53	131.090,53
	sc/infruttifero	57.155.433,31	9.435.329,80	120.951.324,14	187.542.087,25
	Totale	57.155.433,31	9.435.329,80	121.082.414,67	**187.673.177,78**
Saldo		**286.863.152,48**	**458.371.394,84**	**368.576.424,79**	**368.576.424,79**

Il dettaglio della riconciliazione tra tale saldo con quello dell'istituto cassiere è riassunto come segue:

(tabella n. 15)

Situazione presso Banca d'Italia		Totale
Saldo del trimestre		**368.576.424,79**
Entrate contabilizzate dal Tesoriere e non riscontrate da Bankitalia	(+)	
Entrate contabilizzate da Bankitalia e non riscontrate dal Tesoriere	(-)	
Uscite contabilizzate dal Tesoriere e non riscontrate da Bankitalia	(-)	6.253,52
Saldo riconciliato con Tesoriere		**368.570.171,27**

Dall'esame, per il trimestre considerato, degli incassi e dei pagamenti, scaturenti dall'applicativo *"Sistema Informativo delle Operazioni degli Enti Pubblici"* (SIOPE), si evince, alla data del 24 febbraio 2017, l'assenza di situazioni patologiche che sono nei limiti del 10% per le riscossioni e del 5% per i pagamenti dal Dipartimento della Ragioneria Generale dello Stato con nota n. 80551 del 12 ottobre 2010:

IL COLLEGIO DEI REVISORI DEI CONTI ASI

(tabella n. 16)

		Incassi	Pagamenti
	Regolarizzati	946.577.478,38	945.312.705,42
a	Da regolarizzare	-	-
b	Totale	946.577.478,38	945.312.705,42
	a/b	*0,00%*	*0,00%*

Dalla contabilità SIOPE emerge la seguente situazione riepilogativa di incassi e pagamenti a cui, sommato il saldo iniziale, determina un saldo di € 369.171.630,94 che concilia, come segue, con BNL e con BdI:

(tabella n. 17)

saldo iniziale	**367.906.857,98**
incassi	946.577.478,38
pagamenti	945.312.705,42
saldo SIOPE	**369.171.630,94**
Disallineamento SIOPE - BNL	601.459,67
Saldo BNL	**368.570.171,27**
Uscite contabilizzate dal Tesoriere e non riscontrate in BdI	**6.253,52**
Saldo BdI	**368.576.424,79**

Il mancato allineamento tra i dati SIOPE con quelli del tesoriere per € 601.459,67 attiene, a pagamenti effettuati in assenza del relativo titolo a fronte dei quali il tesoriere, a tutt'oggi, ha omesso di codificarli come *"pagamenti in attesa di regolarizzazione"*. A tale riguardo si richiama l'attenzione sul rispetto di quanto previsto dal Decreto del Ministro dell'Economia e delle Finanze del 31 agosto 2012.

Si chiede, al riguardo, di aggiornare il Collegio in ordine alla regolarizzazione di dette partite.

Non risultano accesi, come comunicato dal Direttore Generale con la nota sopra citata, conti correnti postali afferenti all'Agenzia Spaziale Italiana.

IL COLLEGIO DEI REVISORI DEI CONTI ASI

Il risultato di amministrazione

La Situazione Amministrativa 2016, allegata ai documenti di bilancio, espone un Avanzo di amministrazione a fine esercizio di € 255.564.631,99 così come segue:

		(tabella n. 18)
Fondo cassa a fine esercizio		**368.570.771,27**
Residui attivi a fine esercizio		
dagli esercizi precedenti	*118.144.072,97*	
dell'esercizio	*47.113.195,38*	165.257.268,35
Residui passivi a fine esercizio		
dagli esercizi precedenti	*175.578.821,58*	
dell'esercizio	*102.684.586,05*	*278.263.407,63*
AVANZO DI AMMINISTRAZIONE		**255.564.631,99**

Il Collegio ha poi proceduto alla ricostruzione dell'Avanzo di Amministrazione anche così come segue:

			(tabella n. 19)
RISULTATO DI AMMINISTRAZIONE ESERCIZIO PRECEDENTE			**259.507.647,49**
RISULTATO DI COMPETENZA:			
Entrate accertate		*759.594.471,17*	
Spese impegnate		*764.889.639,97*	**-5.295.168,80**
VARIAZIONE NEI RESIDUI:			
Residui attivi inizio esercizio	*360.779.148,76*		
Residui attivi riaccertati	*352.240.275,56*	*-8.538.873,20*	
Residui passivi inizio esercizio	*469.178.359,25*		
Residui passivi riaccertati	*459.287.332,75*	*9.891.026,50*	1.352.153,30
AVANZO DI AMMINISTRAZIONE			**255.564.631,99**

La parte di Avanzo di Amministrazione disponibile è pari ad € 21.743.142,77 mentre quella vincolata è di € 233.821.489,22 ed è destinata per le seguenti finalità:

IL COLLEGIO DEI REVISORI DEI CONTI ASI

(Tabella n. 20)

Avanzo Disponibile	**21.743.142,77**

Avanzo Vincolato	**233.821.489,22**
Premiali 2011 - 2012	*9.898.901,63*
Premiaili 2014	*15.976.816,00*
Premiale Metgesp	*300.000,00*
Q-SecGroundSpace	*679.554,00*
comma 188	*17.032.662,62*
Scout	*202.194,18*
Epic	*379.849,38*
Peraspera	*425.609,41*
Closeye	*1.037.648,47*
Progetto SST	*713.119,33*
Eucise 2020	*712.880,81*
QV lift	*314.812,50*
Fondo Nuova Sede ASI	*8.558.757,27*
Galileo PRS	*10.000.000,00*
Fondo rinnovi contrattuali	*873.452,39*
Altri fondi n.a.c. Fondo Rischi ed Oneri	*1.000.000,00*
Altri fondi n.a.c. Fondo Incentivazione	*334.060,08*
Fondo Trattamento Accessorio	*85.708,82*
Altri fondi n.a.c. Fondo Trattamento Fine Rapporto	*16.818.728,72*
Altri fondi n.a.c. Fondo Imposte e Tasse	*916.711,00*
Fondo Pluriennale Vincolato - Altri Fondi	*553.266,89*
Assunzione Ricercatori chiamata diretta	*1.762.387,64*
Cosmo Bandiera	*16.291.157,50*
Fondo Cosmo Difesa	*65.863.787,35*
Mini satelliti	*19.000.000,00*
Quota asilo nido	*127.016,73*
Interventi assistenziali al personale	*388.446,60*
Altri oneri a favore del personale	*124.133,33*
Avanzo derivante dalla copertura delibera CdA 2016 con avanzo 2015	*43.449.826,57*

AVANZO DI AMMINISTRAZIONE	**255.564.631,99**

Circa l'utilizzo dell'Avanzo di Amministrazione, costituito da fondi vincolati, si ricorda quanto stabilito dalla Circolare MEF n. 8 del 2 febbraio 2015 e, pertanto, l'utilizzo della quota di avanzo in questione rimane subordinato alla *"previa autorizzazione dell'Amministrazione vigilante"*.

1 La Situazione Economico-Patrimoniale

Lo Stato Patrimoniale

Lo Stato Patrimoniale è predisposto ai sensi dell'articolo 42 del Regolamento di Contabilità e Finanza ed è redatto secondo lo schema previsto dall'articolo 2424 del codice civile, per quanto applicabile, e comprende le attività e le passività.

Ai sensi dell'articolo 2426 del c.c., le immobilizzazioni sono iscritte al costo di acquisto. Gli elementi patrimoniali dell'attivo sono esposti al netto dei fondi di ammortamento.

Le immobilizzazioni materiali si dividono in terreni, alcuni dei quali dati in concessione

COLLEGIO DEI REVISORI DEI CONTI ASI

all'European Space Research Institute (ESRIN) di Frascati, detenendone la proprietà, fabbricati (relativi alle spese sostenute per la realizzazione della nuova sede), mobili e arredi di ufficio, materiali bibliografici, macchine di ufficio, automezzi, impianti, apparecchiature CED, apparecchiature generiche, apparecchiature scientifiche, investimenti istituzionali, immobilizzazioni materiali in corso ed investimenti Base di Malindi. Nell'anno 2016 i beni, come risulta dalla Nota Integrativa, sono stati ammortizzati in base alle percentuali previste per legge a seconda della tipologia del bene da ammortizzare.

Di seguito, si riportano le Attività dello Stato Patrimoniale dell'ASI:

(tabella n. 21)

ATTIVITA'	2015	Variazioni		2016
		importo	%	
Immobilizzazioni	373.458.178,63	53.372.374,47	*14,29*	426.830.553,10
Immobilizzazioni immateriali	*0,01*	*-0,01*	*-100,00*	*0,00*
Immobilizzazioni materiali	*370.166.772,78*	*53.573.224,48*	*14,47*	*423.739.997,26*
Immobilizzazioni finanziarie	*3.291.405,84*	*-200.850,00*	*-6,10*	*3.090.555,84*
Attivo Circolante	583.455.613,22	-171.766.782,00	*-29,44*	411.688.831,22
Rimanenze	*0,00*	*0,00*	*0,00*	*0,00*
Crediti	*215.548.755,24*	*-172.430.695,29*	*-80,00*	*43.118.059,95*
Attività finanziaria non imm.	*0,00*	*0,00*	*0,00*	*0,00*
Disponibilità liquide	*367.906.857,98*	*663.913,29*	*0,18*	*368.570.771,27*
Ratei e Risconti	0,00	*0,00*	*0,00*	0,00
TOTALE ATTIVITA'	**956.913.791,85**	**-118.394.407,53**	***-12,37***	**838.519.384,32**

A tale riguardo si registra un incremento delle Immobilizzazioni che ammontano ad € 426.830.553,10 pari al 14,29% del 2015 mentre si registra una diminuzione dell'Attivo Circolante per € 171.766.782,00.

Tra le disponibilità liquide è iscritto il fondo di cassa al 31 dicembre 2016, pari a € 368.570.771,27. Il totale dell'attivo circolante è quindi pari a € 583.455.613,22. Il totale dell'attivo al 31 dicembre 2016 è di € 838.519.384,32 (- 12,37%).

Di seguito si riportano le Passività dello Stato Patrimoniale:

(tabella n. 22)

PASSIVITA'	2015	Variazioni		2016
		importo	%	
Patrimonio Netto	589.348.074,63	-20.496.806,65	*-3,48*	568.851.267,98
avanzi economici a nuovo	*624.785.499,41*	*-35.437.424,78*	*-5,67*	*589.348.074,63*
avanzo di esercizio	*-35.437.424,78*	*14.940.618,13*	*-42,16*	*-20.496.806,65*
Fondo Rischi ed Oneri	1.509.638,81	280.523,58	*18,58*	1.790.162,39
Fondi per imposte	*916.711,00*	*0,00*	*0,00*	*916.711,00*
Fondo per rinnovi contrattuali	*592.927,81*	*280.523,58*	*47,31*	*873.451,39*
Trattamento di Fine Rapporto	16.277.829,84	540.898,88	*3,32*	16.818.728,72
Debiti	349.490.248,57	-98.431.023,34	*-28,16*	251.059.225,23
Debiti di Finanziamento	*140.000.000,00*	*52.000.000,00*	*37,14*	*192.000.000,00*
Debiti verso Fornitori	*44.317.751,12*	*-19.644.395,07*	*-44,33*	*24.673.356,05*
Debiti per Traferimenti Correnti	*141.154.664,08*	*-141.017.078,65*	*-99,90*	*137.585,43*
Debiti Tributari	*1.070.197,86*	*32.382,43*	*3,03*	*1.102.580,29*
Debiti Previdenziali e Assistenziali	*990.942,10*	*18.168,33*	*1,83*	*1.009.110,43*
Altri Debiti	*21.956.693,41*	*10.179.899,62*	*46,36*	*32.136.593,03*
Contributi in conto capitale	0,00	0,00	*0,00*	0,00
Ratei e Risconti e Contributi Investimenti	288.000,00	-288.000,00	*-100,00*	0,00
TOTALE PASSIVITA'	**956.913.791,85**	**-118.394.407,53**	*-12,37*	**838.519.384,32**

Nel Passivo dello Stato Patrimoniale risultano iscritti:

- fondi per imposte per € 916.711,00;
- fondo per i rinnovi contrattuali per € 873.451,39;
- fondo trattamento di fine rapporto per € 16.818.728,72. In proposito il Collegio ricorda quanto rappresentato nella propria relazione al Consuntivo per l'anno 2015 circa la necessità di provvedere, prima della liquidazione del TFR/TFS, al *"recupero delle somme da parte delle Amministrazioni di provenienza ed alla predisposizione dei provvedimenti di impegno di spesa per la parte non accantonata nel fondo"*;
- debiti per € 251.059.225,23).

Il totale delle attività e delle passività pareggiano iscrivendo nel Patrimonio Netto il disavanzo economico d'esercizio risultante dal Conto Economico, pari ad € 20.496.806,65 che ha determinato un decremento del Patrimonio Netto dell'Ente del 3,48% rispetto all'esercizio 2015.

Le Immobilizzazioni Finanziarie

Le immobilizzazioni finanziarie sono relative alla partecipazione in imprese controllate/collegate. Il

IL COLLEGIO DEI REVISORI DEI CONTI ASI

criterio adottato per la valutazione delle società è quello del valore nominale.

Premesso che al momento non risultano ancora disponibili i dati di bilancio delle società partecipate le cui Assemblee sono programmate per il mese di aprile si specifica che i bilanci disponibili al momento sono:

(tabella n. 23)

Società	Forma societaria	Capitale sociale	Quota ASI capitale sociale	Risultati di bilancio		
				2013	2014	2015
ALTEC	S.p.A.	552.223,00	36,25%	57.730,00	396.592,00	489.737,00
ASITEL	S.p.A.	240.000,00	100,00%	5.208,00	-2.387,00	-124.267,00
CIRA	S.Cons.p.A.	985.223,75	47,18%	10.795.362,00	8.186.106,00	1.233.342,00
E-GEOS	S.p.A.	5.000.000,00	20,00%	5.804.486,00	8.744.704,00	1.943.918,60
ELV	S.p.A.	4.680.000,00	30,00%	193.047,00	-258.640,00	-1.421.854,00
GEOSAT MOLISE	Consorzio prevalente capitale pubblico	300.000,00	25,00%	Pareggio. Oneri a carico consorziati	Pareggio. Oneri a carico consorziati	non disponibile

A tale riguardo, si precisa che ALTEC è stata interessata da un processo di revisione dell'assetto azionario che si è concluso a gennaio 2016 con la redistribuzione del patrimonio azionario tra due soci. Si segnala inoltre che ASITEL ad aprile 2016 è stata trasformata in S.r.l. e contestualmente messa in liquidazione mentre per il Consorzio Geosat Molise è stato deliberato il recesso dell'ASI dal Consorzio che è divenuto efficace in data 25 aprile 2016.

Il totale delle Immobilizzazioni, a fine esercizio, è di € 426.830.553,10, con un aumento del 14,29%, rispetto all'anno precedente, pari ad € 373.458.178,63.

I Conti d'Ordine

Al 31 dicembre 2016 nei *"conti d'ordine"* è stato iscritto l'ammontare degli impegni pluriennali e dei residui passivi per i quali non è maturato un debito.

L'ammontare dei debiti pluriennali, relativi agli anni 2017 e 2018, a fronte di attività avviate negli esercizi 2016 e precedenti è pari ad € 1.319.301.677,57 (di cui assunti in ambito ESA, €

IL COLLEGIO DEI REVISORI DEI CONTI ASI

1.128.018.350,59) che, sommati agli impegni verso fornitori non ancora maturati pari ad € 219.204.182,40, risultano pari al totale dei conti d'ordine pari ad € 1.538.505.859,97.

Raccordo Crediti / Debiti – Residui Attivi / Residui Passivi

La tabella che segue rappresenta la quadratura tra debiti, crediti e residui. Sono evidenziati a parte gli accertamenti/impegni non ancora maturati che rappresentano le entrate/uscite non ancora liquidate, ovvero per le quali non si è ancora verificata la competenza economica (prestazioni non ancora realizzate). Limitatamente alla parte impegni, tale quota va inscritta nei conti d'ordine. La somma degli impegni verso fornitori non ancora liquidati pari a € 219.204.182,40 e dei Debiti, al netto di 192 Meuro relativi al prestito ESA coincide con i Residui Passivi. A tale riguardo corre l'obbligo di precisare che tale prestito è registrato nella voce dei debiti di finanziamento del passivo dello stato patrimoniale, e pertanto non è da considerarsi parte né dei debiti di funzionamento né dei conti d'ordine.

(tabella n. 24)

	Residui Attivi	**Residui Passivi**
Crediti / Debiti	43.118.059,95	251.059.225,23
Accertamenti / Impegni non ancora maturati (conti d'ordine)	122.139.208,40	219.204.182,40
Prestito ESA		-192.000.000,00
Residui	**165.257.268,35**	**278.263.407,63**

Il Patrimonio

Il Consegnatario dei beni immobili e mobili è stato nominato con Decreto del Direttore Generale n. 444 del 1° dicembre 2015, ed è subentrato, previa materiale ricognizione dei beni, al precedente Consegnatario con verbale di consegna del 18 dicembre 2015.

Gli inventari risultano redatti sulla base delle scritture relative ai beni patrimoniali; essi comprendono tutte le acquisizioni pervenute alla data del 31 dicembre 2015; per le *"immobilizzazioni in costruzione"*, rappresentate dai satelliti, dalle apparecchiature e dagli immobili, l'iscrizione è stata effettuata in base agli stati di avanzamento lavori (S.A.L.) rilevati nel corso del 2016. Si specifica che tali categorie non sono ammortizzabili fino al completamento delle rispettive fasi di realizzazione e messa in uso.

Dall'esercizio 2010 non si procede all'ammortamento del materiale bibliografico tenuto conto della natura del bene non conciliabile col concetto di deprezzamento legato all'uso dello stesso.

Le quote di ammortamento calcolate, rispondono al dettato dell'art. 2426 del Codice Civile secondo cui *"il costo delle immobilizzazioni, materiali e immateriali, la cui utilizzazione è limitata nel tempo deve essere sistematicamente ammortizzato in ogni esercizio in relazione con la loro residua possibilità di utilizzazione"*.

Per i macchinari d'ufficio, i mobili e gli arredi per ufficio, gli impianti e gli hardware si applicano le aliquote di ammortamento previste dalla Circolare 18 luglio 2001, n. 29 del MEF – Dipartimento della Ragioneria Generale dello Stato – IGPB – Ufficio IV - concernente *"Sistema Unico di contabilità analitica per centri di costo delle pubbliche amministrazioni"*, sulla base di un piano di ammortamento a quote costanti che sono le seguenti:

- Macchinari per ufficio – 20%
- Mobili e arredi per ufficio – 10%
- Impianti – 5%
- Hardware – 25%

Le aliquote di ammortamento della categoria *"satelliti"* sono state fissate alla data di entrata in funzione degli stessi, tenuto conto della specifica tipologia (scientifici o per telecomunicazioni) e in relazione alla residua possibilità di utilizzazione opportunamente verificata dai Responsabili tecnici di Programma/Progetto competenti in materia che sono le seguenti:

- Satelliti scientifici – 25%
- Satelliti di telecomunicazione – 14%
- Segmento di Terra – 14%

Con decreto del Direttore Generale n. 78 del 7 marzo 2016 si è proceduto al discarico dagli inventari per fuori uso di n. 4 automezzi assegnati alla Base di Malindi per un importo complessivamente pari a € 111.270.00.

L'inventario è redatto in duplice copia. Un esemplare è conservato presso l'Unità contabilità e bilancio, mentre l'altro è custodito dagli agenti responsabili dei beni ricevuti in consegna.

<u>Il Conto Economico</u>

Il Conto Economico è stato predisposto in linea con quanto previsto dall'art. 41 del Regolamento di Finanza e Contabilità e tenendo conto dell'andamento delle attività dell'Agenzia, dei tempi di contrattualizzazione e di realizzazione dei programmi si è ritenuto imputare a costo e a ricavo solo quelle attività per le quali l'ASI ha ricevuto autorizzazione in ordine alle relative fatturazioni.

COLLEGIO DEI REVISORI DEI CONTI ASI

La struttura del Conto Economico ha quindi tenuto conto di quanto previsto dall'art. 2425 del codice civile e dal nuovo piano dei conti integrato di cui al Decreto del Presidente della Repubblica 4 ottobre 2013, n. 132.

Tale ultimo provvedimento legislativo ha introdotto una nuova classificazione dei costi e dei ricavi rendendo il confronto con l'esercizio precedente solamente orientativo.

I componenti positivi della gestione sono pari ad € 705.435.498,19 comprendendo trasferimenti da parte dello Stato, da di Istituti diversi dallo Stato ed i proventi propri dell'Ente.

I componenti negativi, di contro, ammontano ad € 726.997.643,37 e riguardano, in particolare, i contratti di ricerca e convenzioni con Università, CNR e altri enti di ricerca e soprattutto la contribuzione ai programmi ESA per € 547.377.481,25.

Il risultato negativo di esercizio è pari ad € 21.562.145,18 come si evince dai dati contenuti nel seguente prospetto.

(tabella n. 25)

Descrizione	2015	Variazioni		2016
		differenza	%	
Componenti Positivi della Gestione	**615.714.507,21**	**89.720.990,98**	***14,57***	**705.435.498,19**
Proventi di natura tributaria, contributiva e perequativa	*1.135.889,50*	*1.672.805,50*	*147,27*	2.808.695,00
Trasferimenti e Contributi	*608.196.008,44*	*87.115.003,70*	*14,32*	695.311.012,14
Altri Ricavi e Proventi	*6.382.609,27*	*933.181,78*	*14,62*	7.315.791,05
Componenti Negativi della Gestione	**648.474.083,52**	**78.523.559,85**	***12,11***	**726.997.643,37**
Costi della Produzione	*134.501.393,23*	*15.959.105,48*	*11,87*	150.460.498,71
Ammortamenti e Svalutazioni	*25.549.771,33*	*1.621.871,24*	*6,35*	27.171.642,57
Trasferimenti e Contributi	*488.422.918,96*	*60.861.220,43*	*12,46*	549.284.139,39
Accantonamenti		*81.362,70*	*100,00*	81.362,70
differenza tra Componenti Positivi e Negativi	***-32.759.576,31***	***11.197.431,13***	***34,18***	***-21.562.145,18***
Proventi ed oneri finanziari	**1.661.493,80**	**-1.296.557,89**	***-78,04***	**364.935,91**
Proventi ed oneri straordinari	**-4.339.342,27**	**5.039.744,89**	***116,14***	**700.402,62**
DISAVANZO ECONOMICO	**-35.437.424,78**	**14.940.618,13**	***42,16***	**-20.496.806,65**

Tale risultato confrontato con quello dell'esercizio precedente (€ -35.437.424,78) è sensibilmente migliorativo le cui cause vanno ricercate in un incremento dei valori positivi della gestione maggiori di quelli negativi.

2 CONSIDERAZIONI CONCLUSIVE

In via preliminare si ricorda che l'Agenzia Spaziale Italiana, ente istituito con il compito di

COLLEGIO DEI REVISORI DEI CONTI ASI

promuovere, sviluppare e diffondere la ricerca scientifica e tecnologica applicata al campo spaziale e aereospaziale, opera sulla base di un Piano Triennale di Attività (P.T.A.), aggiornato annualmente in coerenza con il Programma Nazionale di Ricerca, con gli indirizzi del Parlamento e del Governo in materia spaziale, con il Piano Aerospaziale Nazionale, nonché nel quadro dei programmi dell'ESA.

Il Collegio, ai sensi dell'art. 40, comma 5, preliminarmente dichiara di non avere osservazioni in ordine al riaccertamento dei Residui Attivi e Passivi.

Al termine dell'esame dei documenti contabili, che costituiscono nel loro insieme il Rendiconto Generale dell'ASI relativo all'anno 2016 il Collegio, ai sensi dell'art. 47 del Regolamento di Finanza e Contabilità, premette e precisa che detto Rendiconto evidenzia in sintesi le seguenti risultanze gestionali:

- ✓ un disavanzo finanziario di competenza di € 5.295.168,80 (rispetto all'avanzo di € 5.239.531,72 relativo all'esercizio precedente);
- ✓ un avanzo di amministrazione di € 255.564.631,99 (rispetto all'avanzo di amministrazione di € 259.507.647,49 del precedente esercizio);
- ✓ un disavanzo economico di € 20.496.806,65 (rispetto all'avanzo economico di € 35.437.424,78 dell'esercizio precedente);
- ✓ un Patrimonio Netto di € 568.851.267,98 (rispetto a quello di € 589.348.074,63 del precedente esercizio);
- ✓ impegni per i programmi nazionali e per l'ESA pari ad € 701.881.429,12 (con un incremento di € 13.520.906,91 rispetto all'esercizio 2015);
- ✓ le rilevazioni sono state annotate sul giornale in ordine cronologico dal quale si evince l'emissione di n. 980 reversali e n. 3.641 mandati di pagamento;
- ✓ sussiste la corrispondenza dei dati riportati nel Rendiconto Generale con quelli analitici desunti dalla contabilità generale dell'Agenzia tenuta nel corso della gestione;
- ✓ è stato rispettato il principio della competenza nelle rilevazioni degli accertamenti e degli impegni;
- ✓ sono stati adempiuti gli obblighi fiscali e previdenziali;
- ✓ prende atto che non esistono gestioni fuori bilancio;
- ✓ sono stati rispettati i vincoli derivanti dalle previsioni legislative di contenimento della spesa.

Nello svolgimento delle proprie attività il Collegio ha posto particolare attenzione all'esame dei provvedimenti adottati nell'esercizio 2016 dalla Presidente, dal Consiglio di Amministrazione e dal

Direttore Generale e da tale attività sono scaturite osservazioni, considerazioni e rilievi.

Il Collegio ritiene di dover raccomandare, con particolare riferimento all'equilibrio complessivo del bilancio, una prudente ed oculata gestione, in un'ottica di razionalizzazione dei costi, in considerazione degli impegni pluriennali già assunti dall'Agenzia ed, in particolare, di quelli inderogabili nei confronti dell'ESA, trattandosi di una spesa non comprimibile in quanto derivante da impegni assunti direttamente dal Governo italiano nei confronti dell'ESA, come da ultimo rideterminati nel corso del Consiglio Ministeriale del 2016 a Lucerna. In tale quadro si rende opportuno rappresentare la necessità che venga adeguatamente valutato il finanziamento dei Programmi ESA, con riferimento alla sostenibilità economico-finanziaria delle priorità strategiche nazionali ed internazionali, attesi i vincoli di bilancio, anche pluriennali.

Tutto ciò premesso, il Collegio, ferme restando le considerazioni formulate nella presente Relazione, esprime, nei limiti su esposti, parere favorevole all'approvazione del Rendiconto Generale 2016.

Letto, confermato e sottoscritto

IL COLLEGIO DEI REVISORI DEI CONTI

Dott. Natale Monsurrò

Dott. Gaetano Tatò

Dott. Francesco Mercurio