

**SENATO DELLA REPUBBLICA**  
XVIII LEGISLATURA

---

**Doc. XIV**  
**n. 1**

**RELAZIONE**  
**DELLA CORTE DEI CONTI**  
**SUL RENDICONTO GENERALE DELLO STATO**

(Per l'esercizio finanziario 2017)

---

**Comunicata alla Presidenza il 26 giugno 2018**

---

**VOLUME III - TOMO I**  
**ATTENDIBILITÀ DELLE SCRITTURE CONTABILI**

La presente relazione è stata elaborata sulla base dei dati del Sistema informativo integrato RCS - Corte dei conti.

La mancata coincidenza di alcuni dati contabili con i corrispondenti dati ufficiali, può essere imputata agli effetti degli arrotondamenti, resi necessari per esigenze di chiara prospettazione

L'editing è stato curato da Marina Mammola e Giuseppina Scicolone



## RELAZIONE SUL RENDICONTO GENERALE DELLO STATO 2017

La Decisione e la Relazione deliberate dalle Sezioni riunite della Corte dei conti ai sensi dell'art. 41 del r.d. 12 luglio 1934, n. 1214, si articolano nei seguenti volumi:

- **Decisione** sul Rendiconto generale dello Stato per l'esercizio finanziario 2017
- **Sintesi** sui risultati della gestione finanziaria e dell'attività amministrativa
- **Volume I - I CONTI DELLO STATO E LE POLITICHE DI BILANCIO**

Premessa

IL RENDICONTO DELLO STATO NEL QUADRO DI FINANZA PUBBLICA

I RISULTATI DELL'ESERCIZIO

- Le entrate dello Stato
- Le spese dello Stato
- La gestione del patrimonio

L'ORDINAMENTO CONTABILE

L'ORGANIZZAZIONE E IL PERSONALE

L'ATTIVITÀ DI CONTROLLO DELLA CORTE DEI CONTI

I FONDI DI ROTAZIONE E LE GESTIONI FUORI BILANCIO A SOSTEGNO DELLE POLITICHE PUBBLICHE

- **Volume II - LA GESTIONE DEL BILANCIO DELLO STATO 2017 PER AMMINISTRAZIONE**

Premessa

- Presidenza del Consiglio dei Ministri
- Ministero dell'economia e delle finanze
- Ministero dello sviluppo economico
- Ministero del lavoro e delle politiche sociali
- Ministero della giustizia
- Ministero degli affari esteri e della cooperazione internazionale
- Ministero dell'istruzione, dell'università e della ricerca
- Ministero dell'interno

- Ministero dell'ambiente e della tutela del territorio e del mare
  - Ministero delle infrastrutture e dei trasporti
  - Ministero della difesa
  - Ministero delle politiche agricole, alimentari e forestali
  - Ministero dei beni e delle attività culturali e del turismo
  - Ministero della salute
- 
- ***Volume III - ATTENDIBILITÀ DELLE SCRITTURE CONTABILI (TOMO I)***
    - Relazione sugli esiti delle verifiche sui dati del Rendiconto dell'entrata
  
  - ***Volume III - ATTENDIBILITÀ DELLE SCRITTURE CONTABILI (TOMO II)***
    - Relazione sugli esiti delle verifiche sui dati del Rendiconto della spesa
- 
- ***Volume IV – APPENDICE STATISTICA***

**INDICE**

## Volume III

## Tomo I

## Attendibilità delle scritture contabili

	<i>Pag.</i>
RENDICONTO DELL'ENTRATA	
Premessa	1
Anomalie ed incongruenze delle contabilità delle Amministrazioni	2
Discordanze tra i dati del consuntivo e quelli corrispondenti delle contabilità delle Amministrazioni. Procedure e modalità di rettifica per la predisposizione del conto consuntivo 2017	6
Incongruenze contabili all'interno del Rendiconto	16
Minori entrate	16
Riaccertamenti e insussistenze	19
Limiti di affidabilità degli accertamenti	23
Cumulo delle riscossioni in conto residui	25
Classificazione per grado di esigibilità dei resti da riscuotere	26
Determinazione dei resti da versare	32
ALLEGATI	35

PAGINA BIANCA

RENDICONTO DELL'ENTRATA

RELAZIONE SUGLI ESITI DELLE VERIFICHE SUI DATI  
DEL RENDICONTO DELL'ENTRATA

**Premessa**

- 1. Anomalie ed incongruenze delle contabilità delle Amministrazioni**
- 2. Discordanze tra i dati del consuntivo e quelli corrispondenti delle contabilità delle Amministrazioni. Procedure e modalità di rettifica per la predisposizione del conto consuntivo 2017**
- 3. Incongruenze contabili all'interno del Rendiconto:** *3.1. Minori entrate; 3.2. Riaccertamenti e insussistenze; 3.3. Limiti di affidabilità degli accertamenti; 3.4. Cumulo delle riscossioni in conto residui; 3.5. Classificazione per grado di esigibilità dei resti da riscuotere (Allegato 24); 3.6. Determinazione dei resti da versare (Allegato 23)*

Allegati

**Premessa**

La verifica dell'attendibilità dei dati del Rendiconto, svolta con riguardo alle entrate finali, distinte per titoli, capitoli/articoli prende l'avvio dall'analisi dei dati riportati nei "conti periodici riassuntivi delle Amministrazioni" e dal successivo raffronto tra tali contabilità ed il consuntivo dell'entrata. Le analisi sono compiute, inoltre, sulle anomalie ed incongruenze riscontrate all'interno del Rendiconto<sup>1</sup>.

In primo luogo sono individuate le anomalie e le incongruenze nelle contabilità delle Amministrazioni, costituite essenzialmente dalla rilevazione di capitoli che presentano valori negativi nel "da riscuotere" (somme accertate e non riscosse) e nel "da versare" (somme riscosse e non versate) sia del conto competenza che del conto residui (Allegato A).

Sono poi evidenziate le anomalie nell'ambito della costruzione del Rendiconto, in particolare le discordanze, in capitoli/articoli, tra i dati del consuntivo e quelli delle contabilità delle amministrazioni: in queste ultime, difatti, sono riscontrati importi di segno negativo, non rinvenibili a Rendiconto in seguito alle procedure di rettifica, utilizzate dal Dipartimento della Ragioneria generale dello Stato (di seguito RGS) nella predisposizione del Rendiconto stesso (Allegato B).

Sono, inoltre, estrapolate, ove riscontrate per capitoli/articoli, le minori entrate di competenza e di cassa rispetto sia alle previsioni iniziali che alle previsioni definitive. L'analisi pone in luce la sovrastima delle previsioni di bilancio per i capitoli/articoli nei quali si riscontra la criticità (Allegato C).

Oltre alle anomalie rilevate nell'ambito della costruzione del Rendiconto, sono state individuate incongruenze contabili all'interno dello stesso Rendiconto: in tale ambito vengono riportati, aggregati in ordine di importo, per titoli, per tipologie e per capitoli, i riaccertamenti e le insussistenze. Si tratta di sopravvenienze passive o attive, dovute alla non corrispondenza fra

<sup>1</sup> In data 25 maggio 2018, con nota n. 1384 è stato trasmesso il Rendiconto generale dello Stato dell'entrata per il 2017 in forma dematerializzata.

## ATTENDIBILITÀ DELLE SCRITTURE CONTABILI

l'importo dei residui contabilizzati al 31 dicembre 2017 e quello calcolabile tenendo conto delle variazioni verificatesi a seguito della gestione dell'anno, sottraendo dai residui iniziali i versamenti in conto residui ed aggiungendo i residui di competenza (Allegati D ed E).

Anche nel Rendiconto 2017 si rileva la mancata esplicitazione delle componenti della riscossione e del versamento residui, ovvero la mancata evidenziazione delle riscossioni in conto residui, operate nell'esercizio di riferimento, e che si trovano, invece, cumulate con quelle operate in esercizi precedenti e rimaste da versare, incidendo negativamente sulla trasparenza di bilancio. In tale ambito, riguardante il calcolo delle riscossioni nette sui residui, sono stati rilevati alcuni capitoli/articoli, con importi negativi risultanti dalla differenza fra il totale dei residui riscossi e le somme rimaste da versare dell'esercizio precedente e pertanto già riscosse (Allegato G).

Analoga problematica si rileva, ove si siano riscontrati valori negativi per capitoli/articoli, nei versamenti netti sui residui, che indicano che non è stato versato neppure ciò che restava da versare in totale nell'esercizio precedente. Non è ancora possibile, quindi, monitorare negli anni l'andamento reale dei resti da versare, perché i dati dovrebbero poter essere rilevati contabilmente<sup>2</sup>, attraverso operazioni idonee a individuare direttamente gli importi che vengono versati a valere sulle somme che erano rimaste da versare e gli importi che vengono versati a seguito delle riscossioni operate nell'anno sui resti iniziali da riscuotere (Allegato H).

Sono stati esaminati, infine, l'Allegato 23 e l'Allegato 24 al consuntivo, documenti nei quali sono riportati, rispettivamente, la determinazione dei resti da versare e delle somme da riscuotere alla chiusura dell'esercizio.

La determinazione dei resti da versare contiene la dimostrazione delle somme rimaste da versare a chiusura dell'esercizio, distinte per gli importi dovuti dai contabili erariali e per le somme acquisite direttamente dalle Regioni a statuto speciale e delle Province autonome, da regolare a carico di appositi stanziamenti di spesa, mediante mandati da commutarsi in quietanza di entrata.

In riferimento alla determinazione dei resti da riscuotere, è stata osservata la classificazione degli stessi per grado di esigibilità operata dall'Amministrazione, ponendo a raffronto tale classificazione con il grado di riscossione dei residui attivi.

L'esigenza di rimuovere le discrasie contabili rilevate si rafforza nel quadro della fase di sperimentazione connessa al riordino della disciplina per la gestione del bilancio e del potenziamento delle funzioni del bilancio di cassa e degli interventi normativi integrativi e correttivi del decreto legislativo n. 93 del 2016 (cfr. in particolare il decreto legislativo del 16 marzo 2018, n. 29<sup>3</sup>).

### 1. Anomalie ed incongruenze delle contabilità delle Amministrazioni (Allegato A)

La Corte ha ripetutamente prospettato rilievi in relazione alle modalità di rettifica delle anomalie e delle incongruenze contabili rilevate nelle contabilità delle Amministrazioni, tanto per il conto residui che per il conto di competenza: esse consistono nella presenza di <sup>voci</sup> con segno negativo tra i residui di riscossione (riconducibili a riscossioni superiori agli accertamenti, per il conto competenza, o al "da riscuotere dell'esercizio precedente", per il conto residui) e tra i residui di versamento (versato superiore al riscosso, sia per la competenza che per i residui).

Nella Tavola A.1 sono riportati il numero e il relativo importo dei capitoli/articoli per i quali, nei conti delle Amministrazioni degli ultimi cinque esercizi finanziari, risultano importi negativi per le quattro diverse tipologie di residui. Per l'anno 2017 si osserva che:

<sup>2</sup> E non solamente attraverso indicatori che, pur individuati sperimentalmente, vanno sorretti da puntuali evidenze contabili.

<sup>3</sup> Disposizioni integrative e correttive al decreto legislativo del 12 maggio 2016, n. 93, recante riordino della disciplina per la gestione del bilancio e il potenziamento della funzione del bilancio di cassa, in attuazione dell'articolo 42, comma 1, della legge 31 dicembre 2009, n. 196 (pubblicato nella G.U. n. 80 del 6 aprile 2018); in tal senso si registra la considerazione espressa nella risposta della RGS del 7 giugno 2018, prot. n. 142607, alla richiesta istruttoria della Corte n. 1504 del 24 aprile 2018, sulla possibilità di intervenire in merito alle modalità di registrazione dei dati contabili rilevati in corso di esercizio e su ogni aspetto ad esse connesso, nel periodo di sperimentazione previsto.

## RENDICONTO DELL'ENTRATA

- in ordine al “*da riscuotere di competenza*” l’importo negativo, pari a poco più di -7.748 milioni<sup>4</sup>, con n. 116 capitoli interessati, registra rispetto al 2016 un incremento in termini finanziari di oltre 166 milioni, e un lieve aumento per il numero dei capitoli/articoli (111 capitoli interessati);
- anche per il “*da versare di competenza*” si registra un forte aumento, in termini finanziari, -2.547 milioni<sup>5</sup>, e nel numero dei capitoli interessati, 153, in netta inversione di tendenza rispetto allo scorso esercizio (-83 milioni con 114 capitoli)<sup>6</sup>;
- in lieve aumento anche l’importo del “*da riscuotere residui*”, negativo per oltre 798 milioni (-676 nel 2016), con n. 161 capitoli interessati (110 capitoli nello scorso esercizio);
- per il “*da versare residui*”, si registra un leggero aumento sia degli importi negativi che del numero dei capitoli, -1.081 milioni, con n. 364 capitoli (-964 milioni e n. 350 capitoli nel 2016).

Se si osserva l’andamento del fenomeno del 2017 rispetto alla media degli ultimi cinque esercizi si rileva l’aumento degli importi, per tutte le tipologie di residui, con l’unica eccezione dell’ammontare negativo dei resti da versare del conto residui, pari a -1.081 milioni a fronte della media nel quinquennio di -1.353.

## TAVOLA

## CONTI RIASSUNTIVI: CAP/ART CON SEGNO NEGATIVO

		2013		2014		2015		2016		2017		<i>Media 2013 - 2017</i>	
Titoli		n. dei cap/art	milioni	n. dei cap/art	milioni	n. dei cap/art	milioni	n. dei cap/art	milioni	n. dei cap/art	milioni	n. dei cap/art	milioni
riscuotere competenza	I	11	-2,18	7	-17,67	7	-2,25	60	-98,55	55	-66,43	28	-37,
	II	17	-10,13	9	-0,12	7	-0,09	49	-67,59	61	-7.681,80	29	-1.551,
	III	0	0,00	1	-0,04	1	0,00	2	0,00	0	0,00	1	-0,
	<b>TOT</b>	<b>28</b>	<b>-12,31</b>	<b>17</b>	<b>-17,83</b>	<b>15</b>	<b>-2,34</b>	<b>111</b>	<b>-166,14</b>	<b>116</b>	<b>-7.748,23</b>	<b>57</b>	<b>-1.589,</b>
riscuotere residui	I	32	-719,75	34	-708,58	30	-668,86	31	-664,48	30	-674,11	31	-687,
	II	100	-95,26	100	-22,55	92	-24,11	78	-11,98	129	-124,53	100	-55,
	III	3	-0,01	2	-0,03	2	-0,03	1	0,00	2	0,00	2	-0,
<b>TOT</b>	<b>135</b>	<b>-815,02</b>	<b>136</b>	<b>-731,16</b>	<b>124</b>	<b>-693,00</b>	<b>110</b>	<b>-676,46</b>	<b>161</b>	<b>-798,64</b>	<b>133</b>	<b>-742,</b>	
versare competenza	I	39	-32,17	52	-134,74	54	-210,27	32	-79,76	29	-1.341,17	41	-359,
	II	161	-88,77	143	-74,96	119	-85,27	76	-3,65	116	-1.205,89	123	-291,
	III	8	-3,06	10	-0,19	9	-0,06	6	0,00	8	-0,03	8	-0,
	<b>TOT</b>	<b>208</b>	<b>-124,00</b>	<b>205</b>	<b>-209,90</b>	<b>182</b>	<b>-295,60</b>	<b>114</b>	<b>-83,41</b>	<b>153</b>	<b>-2.547,08</b>	<b>172</b>	<b>-652,</b>
versare residui	I	144	-1.339,68	152	-1.829,07	128	-825,87	123	-771,99	121	-882,63	134	-1.129,
	II	221	-207,05	251	-251,71	212	-218,57	217	-175,59	230	-181,48	226	-206,
	III	11	-13,91	11	-17,10	10	-16,74	10	-16,76	13	-16,80	11	-16,
<b>TOT</b>	<b>376</b>	<b>-1.560,64</b>	<b>414</b>	<b>-2.097,88</b>	<b>350</b>	<b>-1.061,19</b>	<b>350</b>	<b>-964,34</b>	<b>364</b>	<b>-1.080,91</b>	<b>371</b>	<b>-1.352,</b>	

e: elaborazione Corte dei conti (Sezione centrale di controllo sulla gestione delle Amministrazioni dello Stato – Collegio di controllo sulle entità Sistema informativo RGS)

Per approfondire l’analisi del fenomeno dei dati negativi nei conti periodici, nella tavola A.2 è stata calcolata la variazione percentuale di ciascun anno rispetto al precedente sia con riguardo al numero dei capitoli/articoli che all’entità degli importi: nell’esercizio in consuntivazione le analisi effettuate nel tempo mostrano un deciso aumento del fenomeno, con esclusione unicamente dei resti da riscuotere in conto competenza di Titolo I.

<sup>4</sup> Di cui oltre il 99 per cento, per un importo pari a oltre -7.681 milioni, riguarda il “*da riscuotere di competenza*” del capitolo 2531, relativo a: “Proventi derivanti dalla vendita dei biglietti delle lotterie nazionali ad estrazione istantanea”, art. 1, “Lotterie istantanee”.

<sup>5</sup> Tale importo, suddiviso in massima parte nei primi due titoli, è riferito, per il Titolo I, per oltre il 94 per cento (con un importo pari a -1.269.767.176,59), all’intero capitolo 1801, “Provento del lotto”; per il titolo II riguarda per la quasi totalità (oltre il 97 per cento con un importo pari a -1.176.174.693) il capitolo 3465, art. 1, “Rimborsi e concorsi diversi dovuti dalle Regioni a statuto speciale e dalle Province autonome di Trento e Bolzano” e il capitolo 2328, “Ritenuta del 6 per cento sulle vincite del gioco del lotto, prevista dall’art. 1, comma 488, della legge 30 dicembre 2004, n. 311”.

<sup>6</sup> Nel triennio precedente si era registrata una continua crescita in termini finanziari (circa -296 milioni nel 2015, -210 nel 2014 e -124 nel 2013).

## ATTENDIBILITÀ DELLE SCRITTURE CONTABILI

TAVOLA A.2

## CONTI RIASSUNTIVI: CAP/ART CON SEGNO NEGATIVO

## VARIAZIONI PERCENTUALI DI CIASCUN ANNO RISPETTO AL PRECEDENTE

Titoli	Variaz. % 2013 su 2012		Variaz. % 2014 su 2013		Variaz. % 2015 su 2014		Variaz. % 2016 su 2015		Variaz. % 2017 su 2016		
	n. dei cap/art	Importi	n. dei cap/art	Importi	n. dei cap/art	Importi	n. dei cap/art	Importi	n. dei cap/art	Importi	
Da riscuotere competenza	I	83,3	-87,9	-36,4	710,5	0,0	-87,3	757,1	4.277,7		
	II	30,8	50,1	-47,1	-98,8	-22,2	-22,1	600,0	73.384,5	24,5	11.265,2
	III	-100,0	-100,0	0,0	0,0	0,0	-97,4	100,0	9,9		
	TOT.	40,0	-50,9	-39,3	44,8	-11,8	-86,9	640,0	6.987,4	4,5	4.563,7
Da riscuotere residui	I	6,7	0,1	6,3	-1,6	-11,8	-5,6	3,3	-0,7	-3,2	1,4
	II	11,1	5,6	0,0	-76,3	-8,0	6,9	-15,2	-50,3	65,4	939,8
	III	0,0	0,0	-33,3	283,1	0,0	0,0	-50,0	-86,0	100,0	0,1
	TOT.	9,8	0,7	0,7	-10,3	-8,8	-5,2	-11,3	-2,4	46,4	18,1
Da versare competenza	I	-22,0	-93,5	33,3	318,9	3,8	56,0	-40,7	-62,1	-9,4	1.581,4
	II	29,8	179,6	-11,2	-15,6	-16,8	13,8	-36,1	-95,7	52,6	32.962,3
	III	14,3	1.547,9	25,0	-93,7	-10,0	-67,1	-33,3	-98,9	33,3	4.040,9
	TOT.	14,9	-76,5	-1,4	69,3	-11,2	40,8	-37,4	-71,8	34,2	2.953,6
Da versare residui	I	4,3	65,0	5,6	36,5	-15,8	-54,8	-3,9	-6,5	-1,6	14,3
	II	2,3	41,9	13,6	21,6	-15,5	-13,2	2,4	-19,7	6,0	3,4
	III	10,0	4,4	0,0	23,0	-9,1	-2,1	0,0	0,1	30,0	0,2
	TOT.	3,3	60,7	10,1	34,4	-15,5	-49,4	0,0	-9,1	4,0	12,1

Fonte: elaborazione Corte dei conti (Sezione centrale di controllo sulla gestione delle Amministrazioni dello Stato – Collegio di controllo sulle entrate) su dati Sistema informativo RGS

Sulla base dell'analisi della serie storica completa decennale e che è illustrata dall'esercizio finanziario 2007 (Tavola A.3 e Grafici A.1 e A.2), si osserva, nel 2017, un notevole incremento nel "da riscuotere" sia del conto competenza, che del conto residui, il cui aumento percentuale nell'arco del decennio considerato è registrato in entrambi gli aggregati delle entrate extra-tributarie. Si registra un ridimensionamento complessivo degli importi negativi limitatamente al "da versare", sia di competenza che residui.

TAVOLA A.3

CONTI PERIODICI RIASSUNTIVI: CAP./ART. CON SEGNO NEGATIVO  
VARIAZIONE PERCENTUALE DEL FENOMENO TRA IL 2007 ED IL 2017

(in milioni)

Titoli	2017 rispetto al 2007		
	n. dei cap/art	milioni	
Da riscuotere competenza	I	587,5	3.450,1
	II	306,7	581.189,3
	III	-100,0	-100,0
	TOT.	794,2	584.539,5
Da riscuotere residui	I	3,4	-3,8
	II	87,0	468,2
	III	100,0	-84,1
	TOT.	190,4	380,3
Da versare competenza	I	-71,0	-50,6
	II	-44,8	3,7
	III	-11,1	-77,6
	TOT.	-126,9	-124,5
Da versare residui	I	-16,6	-77,9
	II	59,7	-13,2
	III	62,5	15,3
	TOT.	105,7	-75,8

Fonte: elaborazione Corte dei conti (Sezione centrale di controllo sulla gestione delle Amministrazioni dello Stato – Collegio di controllo sulle entrate) su dati RGS



RENDICONTO DELL'ENTRATA

GRAFICO A.1

NUMERO DEI CAPITOLI/ARTICOLI CON IMPORTI NEGATIVI NEI CONTI PERIODICI RIASSUNTIVI DAL 2008 AL 2017

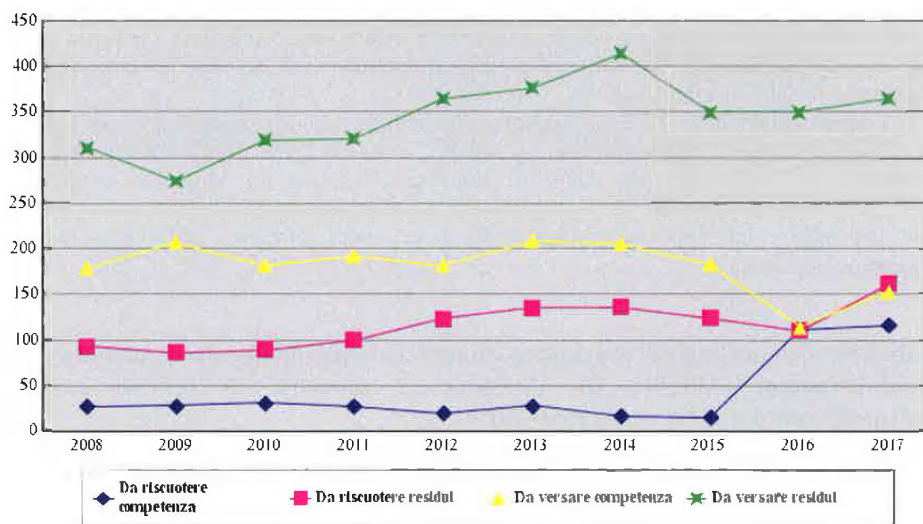
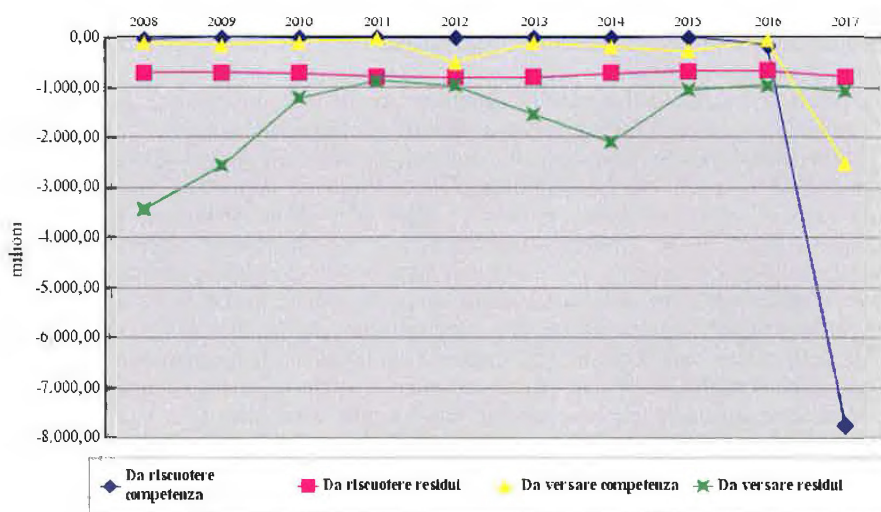


GRAFICO A.2

IMPORTI NEGATIVI RILEVATI NEI CONTI PERIODICI RIASSUNTIVI DAL 2008 AL 2017



## ATTENDIBILITÀ DELLE SCRITTURE CONTABILI

Alla complessa analisi effettuata annualmente ai fini della verifica di attendibilità dei dati del Rendiconto non è finora seguito il superamento delle anomalie e delle criticità segnalate relativamente alle contabilità delle Amministrazioni<sup>7</sup>. Negli anni la RGS è stata sollecitata a fornire notizie sulle misure eventualmente adottate dopo i rilievi mossi nelle “note sull’attendibilità e sull’affidabilità dei dati contabili del Rendiconto dell’entrata”, esigenza, come detto, ancor maggiore alla luce del riordino della disciplina per la gestione del bilancio e del potenziamento delle funzioni del bilancio di cassa.

I rappresentanti della RGS, pur riconoscendo la fondatezza delle osservazioni che la Corte muove ormai da anni, hanno sottolineato la difficoltà a superare le problematiche riscontrate, a causa dei limiti delle procedure contabili attualmente adottate. In particolare, a giudizio dell’Amministrazione, per impedire il verificarsi del fenomeno dei valori negativi occorrerebbero nuove procedure informatico-amministrative tali da prevenire il formarsi delle numerosissime discordanze constatate.

## **2. Discordanze tra i dati del consuntivo e quelli corrispondenti delle contabilità delle Amministrazioni (Allegato B). Procedure e modalità di rettifica per la predisposizione del conto consuntivo 2017**

Le anomalie relative alla sussistenza nei conti periodici riassuntivi di importi con segno negativo per il *da riscuotere* e per il *da versare*, sia in competenza che nei residui, illustrate nella Tavola A.1, vengono corrette dal Sistema informativo Controllo e Referto (SiCR) in sede di formazione del conto consuntivo, utilizzando la c.d. “procedura di compensazione” che, secondo quanto fatto presente dalla RGS nell’esame dei Rendiconti degli esercizi precedenti, provvede a rettificare i dati delle contabilità delle Amministrazioni dalle anomalie registrate partendo dall’assunto che per le entrate non possano rilevarsi dati minori di zero. A tal proposito non sono mai stati forniti specifici chiarimenti<sup>8</sup>.

La RGS ha, negli anni, rappresentato che, durante l’*iter* di composizione del Rendiconto dell’entrata dello Stato, la prima operazione di rettifica è rappresentata dalla cosiddetta “*procedura di compensazione*”, atta ad eliminare i segni negativi per ricondurre i dati gestionali ad una più realistica situazione contabile, ribadendo che i risultati delle contabilità non vengono corrispondentemente modificati. La procedura applica precisi criteri di modifica e agisce in modo da riallineare le tre fasi dell’entrata (accertamento-riscossione-versamento), generando una contestualità che, secondo la RGS, è venuta a mancare nel corso della gestione.

In altri termini «*l’unica procedura di compensazione che viene posta in essere, per esigenze meccanografiche, è quella che ha luogo dopo l’acquisizione dei dati delle contabilità e prima dell’effettuazione delle rettifiche manuali*». Oltre alla detta procedura automatizzata, intervengono, infatti, anche rettifiche manualmente introdotte in sede di costruzione del conto consuntivo, sulla base di informazioni ritardatarie acquisite sui resti della competenza rimasti da riscuotere e da versare e che vanno a registrare una positiva inversione di segno a fronte di una base in partenza negativa ed automaticamente azzerata (senza che, peraltro, venga condotta alcuna analisi o svolta alcuna considerazione sulle ragioni e sui fattori che la determinavano).

In merito al rischio, da sempre paventato dalla Corte, che la procedura di compensazione possa cancellare anomalie che successivamente sarebbe stato possibile sanare attraverso l’inserimento delle informazioni ritardatarie comunicate sui resti da versare<sup>9</sup>, la RGS ha

<sup>7</sup> Così come per le criticità rilevate sulle discordanze tra Rendiconto e contabilità delle Amministrazioni, sulle anomalie in materia di riaccertamenti e insussistenze, ecc., di cui si dirà nei successivi paragrafi.

<sup>8</sup> La spiegazione fornita è, infatti, di carattere generale e richiama quella, già prodotta sin dal lontano 1995, secondo cui la procedura di compensazione in questione farebbe sì che «*una anomala situazione contabile, caratterizzata da un determinato ammontare di versamenti e da accertamenti di importo nullo o comunque inferiore ai versamenti medesimi, con conseguenti segni negativi per “somme rimaste da versare” e “somme rimaste da riscuotere”, sia ricondotta automaticamente dal sistema informativo ad una situazione contabile più realistica e veritiera assumendosi che l’importo accertato sia almeno pari a quello versato*». Nota n. 29865 del 5 maggio 1995.

<sup>9</sup> Mediante modello IPO2.

## RENDICONTO DELL'ENTRATA

recentemente convenuto che, in linea di principio, questo possa accadere, dato che la procedura di compensazione opera automaticamente su tutti gli importi di segno negativo. Tuttavia, proprio al fine di evitare l'eventuale duplicazione di variazioni mirate a correggere il medesimo errore, prima di operare gli inserimenti delle rettifiche ritardatarie comunicate dagli Uffici centrali di bilancio (UCB) (secondo quanto riferito in numero, in genere, piuttosto contenuto), viene effettuato un attento confronto tra le imputazioni di bilancio relativamente alle quali la procedura di compensazione ha corretto i segni negativi e le sopraccitate rettifiche comunicate. L'eventualità di questa sovrapposizione, ha assicurato la RGS, non si è mai verificata; ad ogni modo, qualora ciò dovesse accadere, al fine di evitare la citata duplicazione, i valori rettificati con la procedura di compensazione verrebbero riportati al loro valore iniziale, risultante alla chiusura delle contabilità, per essere successivamente modificati con le variazioni contenute nelle informazioni ritardatarie.

Dopo la procedura di compensazione ha luogo anche l'abbattimento dei "resti da riscuotere", sulla scorta della classificazione dei residui in base al loro grado di esigibilità, comunicata dall'Agenzia delle entrate e di cui l'Allegato 24 al consuntivo contiene il dettaglio.

Riepilogando, si può, quindi, ribadire, sulla base dei risultati delle analisi svolte e delle conferme pervenute dalla RGS, che la procedura di compensazione opera in due tempi: 1) nel momento dell'acquisizione dei dati dei conti periodici riassuntivi, che, proprio in virtù dei correttivi automatici introdotti dalla procedura di compensazione, assume la natura di "preconsuntivo"; 2) nella successiva fase di costruzione del consuntivo finale, che comporta, altresì, una serie di aggiustamenti progressivi, anche manuali, sulla scorta anche degli ulteriori elementi informativi tardivamente acquisiti.

Finora non sembra che sia stata esaminata la questione con tutta la necessaria attenzione al fine di comprendere l'origine dei dati negativi, la loro natura e le relative conseguenze: la RGS reputa sinteticamente che, trattandosi per lo più di errori commessi nella gestione delle contabilità, la procedura di compensazione operata per il Rendiconto consenta di correggere le anomalie, anche considerato che le comunicazioni ritardatarie da parte degli uffici competenti e dell'Agenzia delle entrate pervengono a ridosso della scadenza per l'invio del Rendiconto alla Corte dei conti.

I rappresentanti della RGS, hanno dato assicurazione che tali questioni potranno trovare adeguata risposta nel quadro di una rivisitazione dell'ordinamento e delle procedure contabili, nell'ottica di adeguamento dell'intera struttura del bilancio, a tutt'oggi in *itinere*.

Nella Tavola A.4 si fornisce il riepilogo del numero e dei relativi importi dei capitoli con segno negativo nelle contabilità delle Amministrazioni e che nel consuntivo fanno registrare importi azzerati, distinti da quelli che fanno, invece, registrare importi positivi, talora di rilevante entità.

Il fenomeno riguarda principalmente il conto residui; merita attenzione la modalità con la quale vengono corretti gli importi negativi riscontrati nei conti periodici. I dati negativi presenti nei "resti da riscuotere" risultano quasi<sup>10</sup> tutti azzerati nel consuntivo: si tratta di 95 capitoli/articoli per -673,15 milioni. Diversa la modalità con la quale vengono modificati in consuntivo i dati negativi presenti nel "da versare residui": a fronte di 286 capitoli/articoli con importi negativi pari a -778,53 milioni, si procede all'azzeramento per 229 capitoli/articoli e -132,46 milioni; per i restanti 57 capitoli/articoli (-246,07 milioni) viene iscritto in consuntivo il dato positivo di 35,85 milioni con la conseguente inversione del segno negativo per 681,92.

Per quanto riguarda il conto competenza la procedura di compensazione automatica dei dati negativi ha inciso parzialmente, mentre consistente è stata l'iscrizione in consuntivo di importi che hanno avuto come conseguenza la positiva inversione di segno. Per il "da riscuotere" gli importi negativi rilevati nei conti periodici in 102 capitoli/articoli, per -147,69 milioni, vengono azzerati per 68 capitoli/articoli, per un importo di -87,44 milioni; per i rimanenti 34 capitoli/articoli (-60,24 milioni) viene iscritto in consuntivo l'importo di 264,10 milioni (con inversione positiva del segno per complessivi 324,34). Analoga situazione per il "da versare":

<sup>10</sup> Per il capitolo 2321, art. 1, si è operata la positivizzazione per un importo pari a 16,20 euro.

## ATTENDIBILITÀ DELLE SCRITTURE CONTABILI

a fronte di 104 capitoli/articoli con importi negativi pari a -153,00 milioni, si è proceduto all'azzeramento per 35 capitoli/articoli per l'importo minimo di -4,32 milioni; per i restanti 69 capitoli/articoli (-148,68 milioni) viene iscritto in consuntivo il dato positivo di 1.386,05 milioni con la conseguente positiva inversione di segno per 1.534,73 milioni.

Tavola A.4

## RETTIFICHE RISULTANTI NEL RENDICONTO 2017 PER I CAPITOLI/ARTICOLI DEL CONTO RESIDUI DELLE CONTABILITÀ DELLE AMMINISTRAZIONI CON SEGNO NEGATIVO

(in milioni)

	Titoli	Conti periodici riassuntivi				Consuntivo			Differenza complessiva della positivizzazione
		Cap/art con importi negativi		Cap/art con importi azzerati		Cap/art con importi positivizzati			
		n. dei cap/art	Importi	n. dei cap/art	Importi	n. dei cap/art	Importi		
					da	a			
	I	54	-117,07	37	-81,40	17	-35,67	160,46	196,13
	II	48	-30,62	31	-6,05	17	-24,57	103,63	128,20
Da riscuotere competenza	III	0	0,00	0	0,00	0	0,00	0,00	0,00
	<b>TOT.</b>	<b>102</b>	<b>-147,69</b>	<b>68</b>	<b>-87,44</b>	<b>34</b>	<b>-60,24</b>	<b>264,10</b>	<b>324,34</b>
	I	22	-658,16	22	-658,16	0	0,00	0,00	0,00
Da riscuotere residui	II	74	-14,98	73	-14,98	1	0,00	0,00	0,00
	III	0	0,00	0	0,00	0	0,00	0,00	0,00
	<b>TOT.</b>	<b>96</b>	<b>-673,15</b>	<b>95</b>	<b>-673,15</b>	<b>1</b>	<b>0,00</b>	<b>0,00</b>	<b>0,00</b>
	I	34	-146,98	2	0,00	32	-146,97	1 378,39	1 525,36
Da versare competenza	II	65	-6,02	33	-4,32	32	-1,71	7,67	9,37
	III	5	0,00	0	0,00	5	0,00	0,00	0,00
	<b>TOT.</b>	<b>104</b>	<b>-153,00</b>	<b>35</b>	<b>-4,32</b>	<b>69</b>	<b>-148,68</b>	<b>1 386,05</b>	<b>1 534,73</b>
	I	91	-613,41	45	-18,58	46	-594,84	27,15	621,99
Da versare residui	II	186	-158,70	175	-107,47	11	-51,23	8,70	59,93
	III	9	-6,42	9	-6,42	0	0,00	0,00	0,00
	<b>TOT.</b>	<b>286</b>	<b>-778,53</b>	<b>229</b>	<b>-132,46</b>	<b>57</b>	<b>-646,07</b>	<b>35,85</b>	<b>681,92</b>

Fonte: elaborazione Corte dei conti (Sezione centrale di controllo sulla gestione delle Amministrazioni dello Stato - Collegio di controllo sulle entrate) su dati RGS

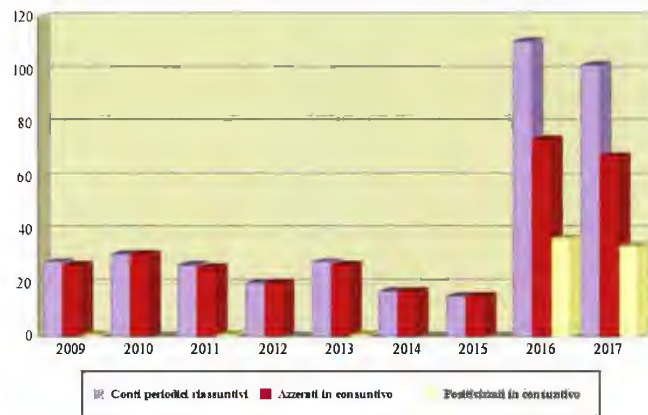
Si riporta di seguito la serie storica dello sviluppo che, negli anni, ha avuto la "sistemazione" in consuntivo dei dati negativi rilevati nei conti periodici delle Amministrazioni, sia in termini di numero dei capitoli e/o articoli interessati, sia in termini di importi.

RENDICONTO DELL'ENTRATA

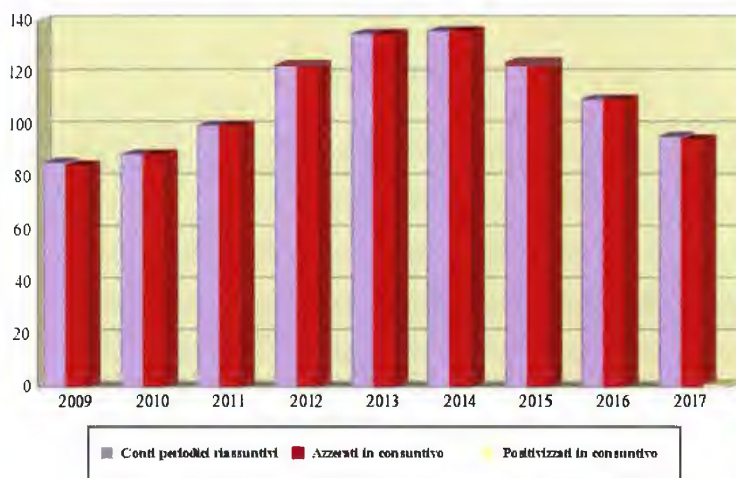
GRAFICO A.3

NUMERO DEI CAP/ART CHE PRESENTANO DATI NEGATIVI NEI CONTI PERIODICI E LORO EVOLUZIONE DAL 2009 AL 2017

DA RISCOUTERE COMPETENZA



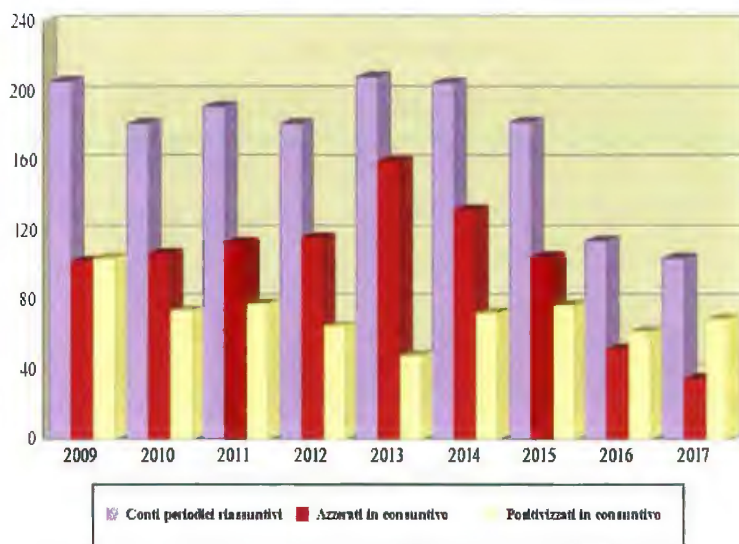
DA RISCOUTERE RESIDUI



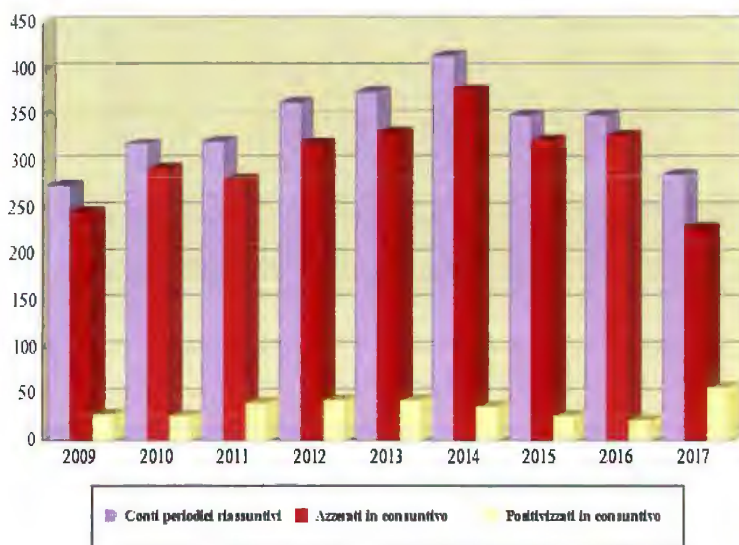


ATTENDIBILITÀ DELLE SCRITTURE CONTABILI

DA VERSARE COMPETENZA



DA VERSARE RESIDUI

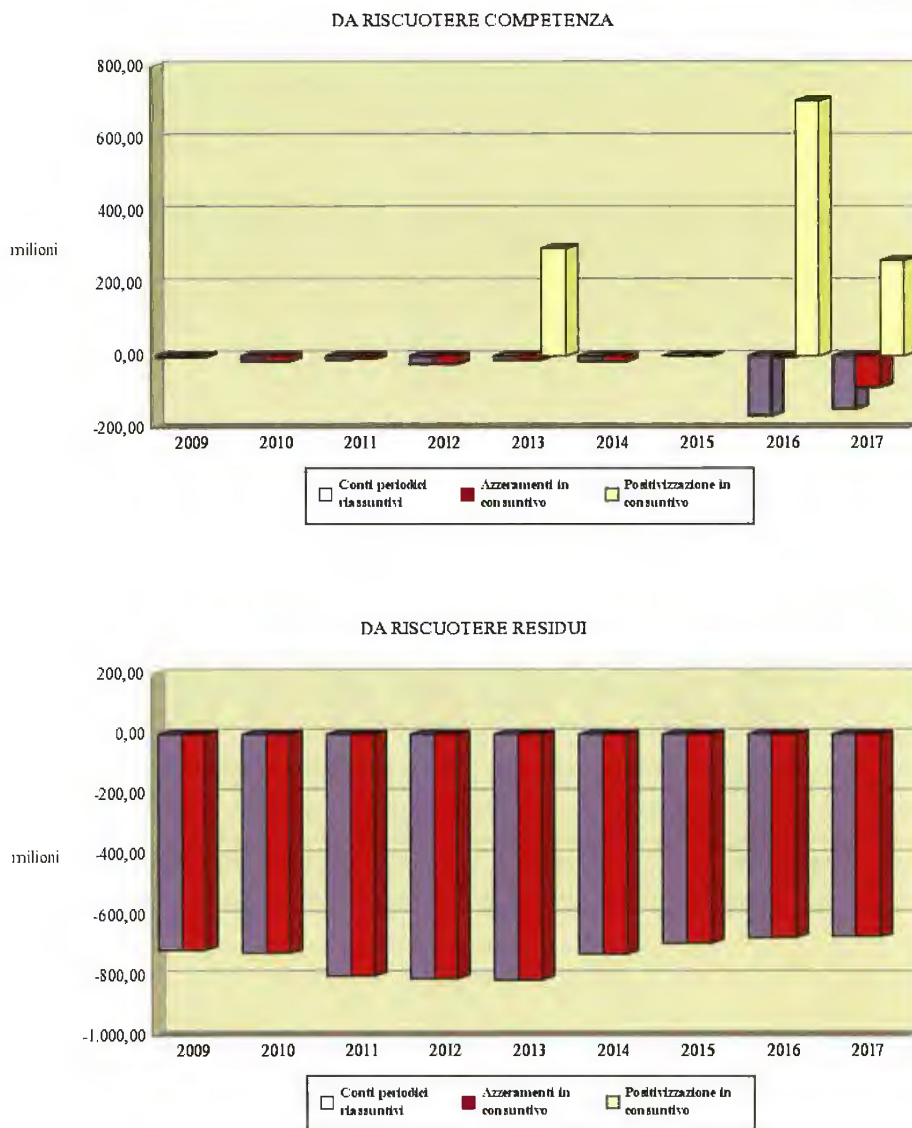


RENDICONTO DELL'ENTRATA

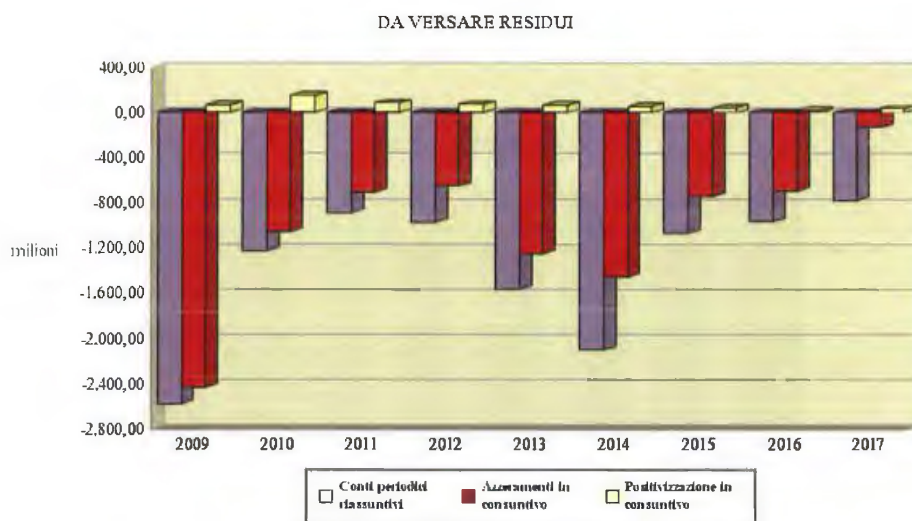
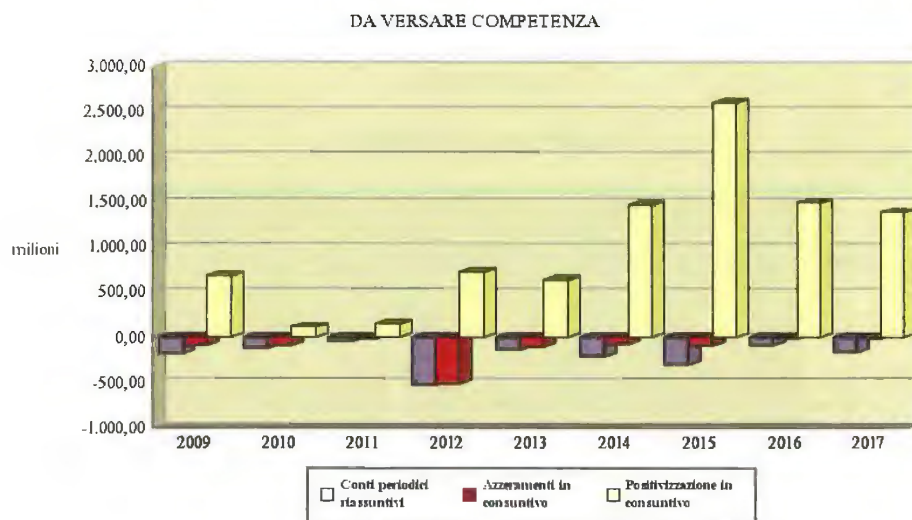
GRAFICO A.4

IMPORTI NEGATIVI NEI CONTI PERIODICI E LORO EVOLUZIONE NEI CONSUNTIVI  
DAL 2009 AL 2017

(in milioni)



ATTENDIBILITÀ DELLE SCRITTURE CONTABILI



Su richiesta della Corte, la RGS ha fatto pervenire un prospetto (Tavola A.5), di seguito riportato, riassuntivo degli interventi operati automaticamente dal Sistema informativo e manualmente dall’Ispettorato generale del bilancio (IGPB) ai fini della predisposizione del conto consuntivo 2017.



## RENDICONTO DELL'ENTRATA

Tavola A.5

DETERMINAZIONE DEI RESIDUI RISULTANTI AL 31 DICEMBRE 2017

(in euro)

RESIDUI RISULTANTI AL 31/12/2017			
	SOMME RIMASTE DA VERSARE	SOMME RIMASTE DA RISCOUTERE	TOTALE
<b>TITOLO I</b>			
Dati "Contabilità finali" rilevati dalla stampa del 3/5/2018	<b>41.379.543.807,48</b>	<b>432.368.447.210,00</b>	<b>473.747.991.017,48</b>
- Procedura di compensazione	+ 788.171.632,10	+ 740.946.716,12	+ 1.529.118.348,22
Dati rilevati dalla stampa del 4/5/2018	<b>42.167.715.439,58</b>	<b>433.109.393.926,12</b>	<b>475.277.109.365,70</b>
- Variazioni generate dal caricamento "Allegati 23 e 24"	-	- 1.135.910,46	- 1.135.910,46
Dati rilevati dalla stampa del 16/5/2018	<b>42.167.715.439,58</b>	<b>433.108.258.015,66</b>	<b>475.275.973.455,24</b>
- CONDONO e IVA Napoli	-	- 46.245.493.923,32	- 46.245.493.923,32
- Variazioni da Dipartimento Finanze	+ 1.254.000.000,00	- 643.238.434,85	+ 610.761.565,15
- IPO2 informazioni contabili ritardatarie "All. 23"	- 1.781.085.591,53	-	- 1.781.085.591,53
- IPO2 segni negativi generati caricamento "Allegati 23 e 24"	+ 176.650.428,53	+ 849,86	+ 176.651.278,39
- IPO2 informazioni contabili ritardatarie	-	-	+ 0,00
<i>TOTALE PARZIALE alla data del 17/05/2018</i>	<i>41.817.280.276,58</i>	<i>386.219.526.507,35</i>	<i>428.036.806.783,93</i>
- Agenzia delle Entrate - Riduzioni "Allegato 24"	-	- 324.646.347.675,11	- 324.646.347.675,11
<b>Residui al 31/12/2017 (stampa del 18/5/2018)</b>	<b>41.817.280.276,58</b>	<b>61.573.178.832,24</b>	<b>103.390.459.108,82</b>
<b>TITOLO II</b>			
Dati "Contabilità finali" rilevati dalla stampa del 3/5/2018	<b>2.827.303.160,82</b>	<b>417.478.170.007,80</b>	<b>420.305.473.168,62</b>
- Procedura di compensazione	+ 169.211.943,63	+ 16.707.867,28	+ 185.919.810,91
Dati rilevati dalla stampa del 4/5/2018	<b>2.996.515.104,45</b>	<b>417.494.877.875,08</b>	<b>420.491.392.979,53</b>
- Variazioni generate dal caricamento "Allegati 23 e 24"	-	- 450.474,87	- 450.474,87
Dati rilevati dalla stampa del 16/5/2018	<b>2.996.515.104,45</b>	<b>417.494.427.400,21</b>	<b>420.490.942.504,66</b>
- CONDONO	-	- 9.897.380.014,14	- 9.897.380.014,14
- IPO2 informazioni contabili ritardatarie "All. 23"	- 8.634.845,86	-	- 8.634.845,86
- IPO2 segni negativi generati caricamento "Allegati 23 e 24"	+ 8.688.916,60	+ 81,00	+ 8.688.997,60
- IPO2 informazioni contabili ritardatarie (Min. Interno)	-	+ 53.258.645,63	+ 53.258.645,63
<i>TOTALE PARZIALE alla data del 17/05/2018</i>	<i>2.996.569.175,19</i>	<i>407.650.306.112,70</i>	<i>410.646.875.287,89</i>
- Agenzia delle Entrate - Riduzioni "Allegato 24"	-	- 310.574.231.442,71	- 310.574.231.442,71
<b>Residui al 31/12/2017 (stampa del 18/5/2018)</b>	<b>2.996.569.175,19</b>	<b>97.076.074.669,99</b>	<b>100.072.643.845,18</b>
<b>TITOLO III</b>			
Dati "Contabilità finali" rilevati dalla stampa del 3/5/2018	<b>- 15.432.927,37</b>	<b>611.882.455,50</b>	<b>596.449.528,13</b>
- Procedura di compensazione	+ 16.216.725,90	+ 4.283,03	+ 16.221.008,93
<b>Residui al 31/12/2017 (stampa del 18/5/2018)</b>	<b>783.798,53</b>	<b>611.886.738,53</b>	<b>612.670.537,06</b>
<b>ENTRATE FINALI</b>			
Dati "Contabilità finali" rilevati dalla stampa del 3/5/2018	<b>44.191.414.040,93</b>	<b>850.458.499.673,30</b>	<b>894.649.913.714,23</b>
- Procedura di compensazione	+ 973.600.301,63	+ 757.658.866,43	+ 1.731.259.168,06
Dati rilevati dalla stampa del 4/5/2018	<b>45.165.014.342,56</b>	<b>851.216.158.539,73</b>	<b>896.381.172.882,29</b>
- Variazioni generate dal caricamento "Allegati 23 e 24"	-	- 1.586.385,33	- 1.586.385,33
Dati rilevati dalla stampa del 16/5/2018	<b>45.165.014.342,56</b>	<b>851.214.572.154,40</b>	<b>896.379.586.496,96</b>
- CONDONO e IVA Napoli	-	- 56.142.873.937,46	- 56.142.873.937,46
- Variazioni da Dipartimento Finanze	+ 1.254.000.000,00	- 643.238.434,85	+ 610.761.565,15
- IPO2 informazioni contabili ritardatarie "All. 23"	- 1.789.720.437,39	+ 0,00	- 1.789.720.437,39
- IPO2 segni negativi generati caricamento "Allegati 23 e 24"	+ 185.339.345,13	+ 930,86	+ 185.340.275,99
- IPO2 informazioni contabili ritardatarie	+ 0,00	+ 53.258.645,63	+ 53.258.645,63
<i>TOTALE PARZIALE alla data del 17/05/2018</i>	<i>44.814.633.250,30</i>	<i>794.481.719.358,58</i>	<i>839.296.352.608,88</i>
- Agenzia delle Entrate - Riduzioni "Allegato 24"	-	- 635.220.579.117,82	- 635.220.579.117,82
<b>Residui al 31/12/2017 (stampa del 18/5/2018)</b>	<b>44.814.633.250,30</b>	<b>159.261.140.240,76</b>	<b>204.075.773.491,06</b>

Fonte: Ministero dell'economia e delle finanze - Dipartimento della Ragioneria generale dello Stato

## ATTENDIBILITÀ DELLE SCRITTURE CONTABILI

Con riferimento alle entrate finali, da tale prospetto si evidenzia innanzi tutto che i conti delle Amministrazioni vengono assunti come preconsuntivo, dopo che sono già state operate le compensazioni necessarie per eliminare automaticamente tutte quelle che vengono ritenute anomalie ed incongruenze di partenza.

Al fine di poter procedere ad un più efficace esame del consuntivo ed un puntuale contraddittorio sulla natura e sulle conseguenze delle rettifiche apportate, sarebbe auspicabile che i dati del SiCR, siano resi disponibili alla Corte con congruo anticipo rispetto alla data prevista per la trasmissione ufficiale del Rendiconto generale alla Corte dei conti per la parificazione (31 maggio), così come, peraltro, avveniva in anni addietro.

Ritornando alla precedente Tavola A.5, la RGS assicura che viene posta in essere una sola procedura di compensazione per l'eliminazione dei segni negativi – quella che ha luogo dopo l'acquisizione dei dati delle contabilità e prima dell'effettuazione delle modifiche manuali – e che per il 2017 ha inciso per un totale di +1.731 milioni, di cui +974 per i “resti da versare” e +758 per i “resti da riscuotere”; tali rettifiche risultano inferiori a quelle registrate nel triennio precedente.

Il prospetto merita, comunque, di essere più puntualmente esaminato, in quanto dà conto, nell'aggregato delle entrate finali e per ciascuno dei tre titoli, dei successivi passaggi attraverso i quali si è pervenuti alla costruzione del Rendiconto finale. Esso consente, infatti, di comprendere attraverso quali passaggi, partendo da un importo totale di residui rilevato in 894.650 milioni in data 3 maggio 2018, si sia arrivati a determinare l'importo da iscrivere nel Rendiconto in 204.076 milioni.

Un primo ordine di interventi è avvenuto, tra il 3 e il 4 maggio 2018, a cura del SiCR, che, applicando la procedura di compensazione, ha incrementato, come già detto, la cifra di partenza di circa 1.731 milioni.

È intervenuta successivamente la riduzione dei “resti da riscuotere”, pari a circa 1,6 milioni per il caricamento dell'allegato 24.

Successivamente al 16 maggio 2018, sono seguite le rettifiche in diminuzione, apportate dall'Ispettorato generale del bilancio, relative alla cancellazione di “resti da riscuotere” per i ruoli attinenti ad accertamenti per i quali erano intervenuti i condoni fiscali precedenti l'ultimo del 2003-2004 e ad accertamenti dell'Ufficio Iva Napoli risultati inesigibili (-56.143 milioni).

Le variazioni effettuate dal Dipartimento delle finanze hanno comportato una diminuzione dei residui di riscossione per -643 milioni ed un aumento dei “resti da versare” per 1.254 milioni; rettifiche in diminuzione dei “resti da versare” per -1790 milioni si riferiscono, inoltre, al caricamento delle informazioni contabili ritardatarie contenute nell'Allegato 23 (“somme rimaste da versare”), mentre 185 milioni si aggiungono ai residui di versamento e soli 931 euro a quelli di riscossione a seguito della rilevazione di segni negativi generati dal caricamento dei citati allegati 23 e 24; ulteriori informazioni contabili ritardatarie hanno comportato un aumento di 53 milioni delle somme rimaste da riscuotere.

La successiva consistente rettifica (-635.220,6 milioni) si riferisce alle riduzioni del 96,5 per cento dei “resti da riscuotere” proposte dall'Agenzia delle entrate per le somme iscritte a ruolo per una serie di capitoli del conto residui dei Titoli I e II, a seguito della classificazione dei medesimi resti da riscuotere per grado di esigibilità. Il calcolo delle riduzioni formulate dall'Agenzia delle entrate è stato materialmente effettuato spostando il 79,9<sup>11</sup> per cento delle somme rimaste da riscuotere in conto residui, dalla voce “certo” a quella “inesigibile” dell'Allegato 24. In relazione alla riduzione di tali importi sull'allegato 24, è stata ridotta, dello stesso ammontare, la voce “somme rimaste da riscuotere” in conto residui del conto consuntivo.

A seguito di queste complesse operazioni si è venuto a determinare l'importo finale dei “resti da versare” e di quelli “da riscuotere” risultanti in consuntivo (e nei rispettivi Allegati 23 e 24).

Nell'effettuare il raffronto tra i dati definitivi di Rendiconto e quanto riportato nei conti periodici riassuntivi delle Amministrazioni (Tavola A.6), si sono rilevate discordanze, per tutte le

<sup>11</sup> Nel 2016 era stato del 77,3 per cento.

## RENDICONTO DELL'ENTRATA

voci di bilancio, tra i dati iscritti nel Rendiconto e quelli rilevati nelle “entrate totali”; tali disallineamenti sono sia in positivo che in negativo, ed in massima parte ricalcano situazioni già evidenziate negli scorsi esercizi finanziari.

Nel dettaglio, nella Tavola A.6 sono riportate, per il 2017, le discordanze sia positive che negative per ogni fase dell'entrata. La voce di bilancio per la quale si rileva il numero maggiore di capitoli/articoli (707) che presentano discordanze, pressoché tutte positive, pur con importo meno elevato (41.217 milioni), è la riscossione residui, ripartite tra i Titoli I e II per numero di capitoli interessati, ma concentrate essenzialmente nel Titolo I per gran parte dell'importo (364 capitoli/articoli per 38.334 milioni). Il fenomeno si concentra essenzialmente nei capitoli/articoli (270) la cui riscossione avviene in via ordinaria per 37.642 milioni.

Consistente è anche l'importo relativo alle discordanze negative tra conti periodici e consuntivo per gli accertamenti: si tratta di una differenza pari a -34.940 milioni concentrata in 207 capitoli/articoli, di cui, più della metà (127) per -33.922 milioni delle entrate tributarie, appannaggio per la quasi totalità (99,5 per cento) di capitoli/articoli per i quali è prevista la riscossione ordinaria per un importo pari a -33.905 milioni. Circa il 90 per cento dei disallineamenti del titolo è concentrato in soli 3 capitoli/articoli che riguardano le imposte di consumo sugli oli minerali (capitolo 1409 per -24.394 milioni), sul metano (capitolo 1421 per -3.365 milioni) e l'accisa sull'energia elettrica (capitolo 1411, articolo 1, per -2.680 milioni); tale situazione ricalca quanto rilevato sin dall'esercizio 2011.

Per le discordanze negative dei residui di riscossione, prosegue l'andamento, in lieve aumento, dei disallineamenti rilevati nel 2016 sia riguardo al numero dei capitoli/articoli (47 a fronte dei 43) sia per gli importi, -691.404 milioni (contro i -639.219). In diminuzione i valori delle discordanze positive che si rilevano per 269 capitoli/articoli e per 703 milioni (125 per 704 milioni nel 2016).

Una prima spiegazione dei disallineamenti negativi riscontrati nel “da riscuotere residui” può essere ricondotta alle operazioni effettuate sui dati di “preconsuntivo” (contabilità finali delle Amministrazioni) con il caricamento dell'Allegato 24: si tratta della citata riduzione percentuale derivata dall'applicazione di una stima di presunto realizzo dei ruoli affidati al 31 dicembre operata dall'Agenzia delle entrate su 20 capitoli/articoli<sup>12</sup>. I disallineamenti, esclusivamente negativi, rilevati nel “da riscuotere residui” per i citati capitoli ammontano complessivamente a -691.121 milioni, a fronte dei suddetti -691.404 milioni per 47 capitoli/articoli; l'abbattimento applicato dall'Agenzia delle entrate, ammontante a 658.259 milioni, è alla base del disallineamento in esame.

Dagli elementi acquisiti informalmente dalla RGS, in relazione alle analoghe osservazioni formulate da questa Corte nelle note di attendibilità per gli esercizi precedenti, emerge che i dati rilevabili dalle contabilità delle Amministrazioni necessitano di rettifiche in sede di iscrizione degli importi nel consuntivo relativamente a quelle entrate che prevedono scarichi amministrativi come nel caso delle accise. È stato evidenziato, infatti, che le attuali procedure di acquisizione dei dati generano una duplicazione degli accertamenti relativi alle imposte di consumo: gli importi vengono contabilizzati dal Sistema Informativo delle Entrate (SIE) dall'Agenzia delle entrate sia sulla base delle notizie mensili trasmesse dall'Agenzia delle dogane, sia con la comunicazione della Struttura di gestione. Risulta, quindi, evidente che l'inconveniente della duplicazione del dato, e quindi delle discordanze tra conti periodici e consuntivo potrà essere eliminato solo effettuando il “discarico dall'accertamento” delle somme pagate mediante Mod. F24 al fine di riportare all'effettiva consistenza il credito erariale.

<sup>12</sup> Imposte da riscuotersi mediante ruoli di Irpef, Ires/Irpeg, ILOR, imposta sul patrimonio netto di società/imprese individuali/enti/stabili organizzazioni/ecc., IVA (capitoli/articoli 1023/1, 1024/1, 1025/1, 1040/4 e 1203/4); entrate derivanti dal condono fiscale e dalla definizione di pendenze - IVA (capitoli/articoli 1242/1 e 1253/1); proventi contravvenzionali e pene pecuniarie (capitoli/articoli 2325, 2326 e 2327); indennità e interessi di mora relativi a imposte di fabbricazione, Irpef, Irpeg e imposte indirette sugli affari (capitoli/articoli 2308, 3210/1, 3210/3, 3210/6, 3313/3); sanzioni relative a Irpef, Irpeg, IVA e altri tributi indiretti (capitoli/articoli 3312/3, 3312/4, 3313/1 e 3313/2); soprattasse, pene pecuniarie e relativi interessi (ufficio delle imposte) relative alla definizione di pendenze e controversie tributarie (capitolo/articolo 3312/11).

## ATTENDIBILITÀ DELLE SCRITTURE CONTABILI

È evidente che si tratta di una parziale e mirata spiegazione delle discordanze rilevate: si invita, dunque, l'Amministrazione ad analizzare le altre anomalie segnalate per poter procedere alle necessarie modifiche delle procedure.

TAVOLA A.6

## DISCORDANZE RENDICONTO - CONTI PERIODICI RIASSUNTIVI

		N. milioni		N. milioni		N. milioni		N. milioni		N. milioni	
		cap/art	milioni	cap/art	milioni	cap/art	milioni	cap/art	milioni	cap/art	milioni
		Accertato		Riscosso competenza		Riscosso Residui		Versato competenza		Versato Residui	
Discordanze negative	TITOLO I	127	-33.922	85	-590	6	0	203	-19.597	148	-575
	TITOLO II	76	-1.014	24	-10	13	-1	46	-143	43	-60
	TITOLO III	4	-4	0	0	1	0	0	0	0	0
	<b>ENTRATE FINALI</b>	<b>207</b>	<b>-34.940</b>	<b>109</b>	<b>-599</b>	<b>20</b>	<b>-1</b>	<b>249</b>	<b>-19.740</b>	<b>191</b>	<b>-635</b>
Discordanze positive	TITOLO I	112	915	45	765	364	38.334	8	56	2	0
	TITOLO II	220	3.550	124	3.391	312	2.883	86	3.385	1	0
	TITOLO III	4	814	3	814	11	0	3	814	0	0
	<b>ENTRATE FINALI</b>	<b>336</b>	<b>5.279</b>	<b>172</b>	<b>4.970</b>	<b>687</b>	<b>41.218</b>	<b>97</b>	<b>4.255</b>	<b>3</b>	<b>0</b>
<b>Totale discordanze</b>		<b>543</b>	<b>-29.661</b>	<b>281</b>	<b>4.371</b>	<b>707</b>	<b>41.217</b>	<b>346</b>	<b>-15.485</b>	<b>194</b>	<b>-635</b>
				Da riscuotere competenza		Da riscuotere residui		Da versare competenza		Da versare residui	
Discordanze negative	TITOLO I			6	-697	22	-370.915	0	0	5	-482
	TITOLO II			6	-1	25	-320.489	0	0	1	0
	TITOLO III			0	0	0	0	0	0	0	0
	<b>ENTRATE FINALI</b>			<b>12</b>	<b>-699</b>	<b>47</b>	<b>-691.404</b>	<b>0</b>	<b>0</b>	<b>6</b>	<b>-482</b>
Discordanze positive	TITOLO I			158	492	118	676	221	19.741	235	1.262
	TITOLO II			174	238	149	68	183	150	232	223
	TITOLO III			2	0	2	0	8	0	10	6
	<b>ENTRATE FINALI</b>			<b>334</b>	<b>730</b>	<b>269</b>	<b>743</b>	<b>412</b>	<b>19.891</b>	<b>477</b>	<b>1.491</b>
<b>Totale discordanze</b>				<b>346</b>	<b>31</b>	<b>316</b>	<b>690.660</b>	<b>412</b>	<b>19.891</b>	<b>483</b>	<b>1.010</b>

Fonte: elaborazione Corte dei conti (Sezione centrale di controllo sulla gestione delle Amministrazioni dello Stato - Collegio di controllo sulle entrate) su dati SICR

### 3. Incongruenze contabili all'interno del Rendiconto

Oltre alle anomalie fin qui rilevate, relative alle differenze fra i dati del consuntivo e quelli corrispondenti delle contabilità delle Amministrazioni, ve ne sono altre riguardanti incongruenze contabili all'interno del Rendiconto, ritenendo altresì utile segnalare prioritariamente le minori entrate rilevate.

#### 3.1. Minori entrate

Nell'analisi che segue si sono raffrontati gli importi relativi agli accertamenti, sia rispetto alle previsioni iniziali che definitive. Il raffronto è stato effettuato per titoli, disaggregati per capitoli ed articoli.

Le risultanze gestionali riportate nella nota integrativa al Rendiconto 2017 mostrano maggiori entrate di competenza (+0,8 per cento) e minori entrate di cassa (-0,8 per cento); l'analisi dettagliata svolta a livello di unità elementare di bilancio, tuttavia, evidenzia un cospicuo numero di capitoli/articoli per i quali gli accertamenti sono inferiori alle previsioni, sia iniziali che definitive, tanto per la competenza che per la cassa (Allegato C).

## RENDICONTO DELL'ENTRATA

TAVOLA A.7

NOTA INTEGRATIVA AL RENDICONTO GENERALE DELLO STATO 2017 - STATO DI PREVISIONE  
DELL'ENTRATA - RISULTANZE GESTIONALI (COMPETENZA)

(in euro)

Titolo	COMPETENZA			
	Previsioni definitive (1)	Accertamenti (2)	Differenza assoluta (3)=(2)-(1)	(2)%(1)
ENTRATE TRIBUTARIE (Titolo I)	497.001.810.000,00	491.417.598.368,79	-5.584.211.631,21	98,88
ENTRATE EXTRA-TRIBUTARIE (Titolo II)	77.974.200.722,73	89.081.524.705,79	11.107.323.983,06	114,24
ALIENAZIONE ED AMMORTAMENTO BENI PATRIMONIALI E RISCOSSIONE DI CREDITI (Titolo III)	3.057.063.412,57	2.475.107.043,27	- 581.956.369,30	80,96
<b>ENTRATE FINALI</b>	<b>578.033.074.135,30</b>	<b>582.974.230.117,85</b>	<b>4.941.155.982,55</b>	<b>100,85</b>

Fonte: Ministero dell'economia e delle finanze - Dipartimento della Ragioneria generale dello Stato

TAVOLA A.8

NOTA INTEGRATIVA AL RENDICONTO GENERALE DELLO STATO 2017 - STATO DI PREVISIONE  
DELL'ENTRATA - RISULTANZE GESTIONALI (CASSA)

(in euro)

Titolo	CASSA			
	Previsioni definitive (1)	Versamenti (2)	Differenza assoluta (3)=(2)-(1)	(2)%(1)
ENTRATE TRIBUTARIE (Titolo I)	469.136.810.000,00	465.579.215.515,47	- 3.557.594.484,53	99,24
ENTRATE EXTRA-TRIBUTARIE (Titolo II)	61.002.996.418,18	60.922.125.686,73	- 80.870.731,45	99,87
ALIENAZIONE ED AMMORTAMENTO BENI PATRIMONIALI E RISCOSSIONE DI CREDITI (Titolo III)	3.057.063.412,57	2.426.404.336,87	- 630.659.075,70	79,37
<b>ENTRATE FINALI</b>	<b>533.196.869.830,75</b>	<b>528.927.745.539,07</b>	<b>- 4.269.124.291,68</b>	<b>99,20</b>

Fonte: Ministero dell'economia e delle finanze - Dipartimento della Ragioneria generale dello Stato

Nelle tabelle sottostanti sono stati individuati i capitoli che presentano un segno negativo di minori entrate, aggregati per titoli e nel totale; sono altresì segnalati i capitoli/articoli per cui il fenomeno è rilevante.

TAVOLA A.9

## RILEVAZIONE DI MINORI ENTRATE PER TITOLO

(in euro)

	Minori entrate di competenza rispetto alle previsioni				Minori entrate di cassa rispetto alle previsioni			
	iniziali		definitive		iniziali		definitive	
	numero cap/art	importi	numero cap/art	importi	numero cap/art	importi	numero cap/art	importi
Titolo I	83	-32.343.994.231,74	97	-28.001.571.255,68	81	-30.325.668.854,18	100	-26.406.476.720,52
Titolo II	245	-11.721.773.636,51	260	-8.993.094.259,79	260	-8.114.969.917,66	272	-5.562.842.949,69
Titolo III	11	-920.532.569,66	13	-944.776.445,85	11	-920.587.229,81	13	-992.959.297,22
<b>Totale</b>	<b>339</b>	<b>-44.986.300.437,91</b>	<b>370</b>	<b>-37.939.441.961,32</b>	<b>352</b>	<b>-39.361.226.001,65</b>	<b>385</b>	<b>-32.962.278.967,43</b>

Fonte: elaborazione Corte dei conti (Sezione centrale di controllo sulla gestione delle Amministrazioni dello Stato – Collegio di controllo sulle entrate) su dati SiCR

## ATTENDIBILITÀ DELLE SCRITTURE CONTABILI

TAVOLA A.10

## RILEVAZIONE DI MINORI ENTRATE: PRINCIPALI CAP/ART

Definizione	Art	Definizione	<i>(in euro)</i>			
			Minori entrate di competenza rispetto alle previsioni		Minori entrate di cassa rispetto alle previsioni	
			iniziali	definitive	iniziali	definitive
	1	IMPOSTA RELATIVA AGLI SCAMBI INTERNI	-6.272.686.712,99	-7.264.286.712,99	-5.752.950.880,64	-6.744.550.880,4
	4	IMPOSTA RISCOSSA A MEZZO RUOLI	-467.280.701,74	-655.280.701,74		
IMPOSTA SUL VALORE AGGIUNTO	12	VERSAMENTI DA PARTE DI PUBBLICHE AMMINISTRAZIONI IN ATTUAZIONE DELLE DISPOSIZIONI IN MATERIA DI SCISSIONE DI PAGAMENTI DI CUI ALL'ARTICOLO 1, COMMA 629, LETTERA B, DELLA LEGGE N. 190 DEL 2014, CHE INTRODUCE L'ARTICOLO 17 -TER DEL DECRETO DEL PRESIDENTE DELLA REPUBBLICA N. 633 DEL 1972	-80.300.110,73	-1.417.300.110,73	-118.326.359,78	-1.455.326.359,1
ACCISA SUI PRODOTTI ENERGETICI, LORO DERIVATI E PRODOTTI ANALOGHI	1	IMPOSTA RISCOSSA IN VIA ORDINARIA	-5.151.916.622,84	-5.016.916.622,84	-5.141.271.522,08	-5.006.271.522,1
	1	IMPOSTA DA RISCOUTERSI MEDIANTE RUOLI	-506.042.628,85	-731.842.628,85	-731.842.628,85	
IMPOSTA SUL REDDITO DELLE PERSONE FISICHE	3	RITENUTE SUI REDDITI DI LAVORO DIPENDENTE E REDDITI ASSIMILATI, DA RISCOUTERSI MEDIANTE VERSAMENTO DIRETTO	-4.710.780.790,64	-304.080.790,64	-6.620.097.780,82	-2.213.397.780,1
	14	VERSAMENTI A TITOLO DI ACCONTO EFFETTUATI MEDIANTE DELUGA BANCARIA AI CONCESSIONARI	631.969.661,62	553.412.661,62	553.412.661,62	-627.622.962,1
IMPOSTA SUL REDDITO DELLE SOCIETÀ, GIÀ IMPOSTA SUL REDDITO DELLE PERSONE GIURIDICHE	1	IMPOSTA DA RISCOUTERSI MEDIANTE RUOLI	-2.468.283.879,33	-2.543.683.879,33		
	10	VERSAMENTI DOVUTI A SEGUITO DELL'ACCERTAMENTO CON ADESIONE	-248.727.450,86	-248.727.450,86	-226.527.882,08	-226.527.882,1
PROVENTO DEL LOTTO	2	PROVENTO RELATIVO ALLA NUOVA ESTRAZIONE INFRASETTIMANALE DEL GIOCO DEL LOTTO	-2.407.470.423,31	-2.440.470.423,31	-2.386.734.857,71	-2.419.734.857,1
IMPOSTA SOSTITUTIVA DELLE IMPOSTE SUI REDDITI NONCHE' RITENUTE SUGLI INTERESSI E ALTRI REDDITI DI CAPITALE	23	IMPOSTA SOSTITUTIVA SUGLI INTERESSI, PREMI ED ALTRI FRUTTI DI TALUNE OBBLIGAZIONI E TITOLI SIMILARI DI CUI AL DECRETO LEGISLATIVO 1 APRILE 1996, N. 239, AD ESCLUSIONE DEI TITOLI OBBLIGAZIONARI EMESSI DA ENTI TERRITORIALI AI SENSI DELL'ARTICOLO 35 DELLA LEGGE 23 DICEMBRE 1994, N. 724	-1.468.341.806,63	-1.513.341.806,63	-1.454.474.636,34	-1.499.474.636,1
IMPOSTE SOSTITUTIVE PREVISTE DALL'ARTICOLO 3, COMMI 160, 161 E 162 DELLA LEGGE 23 DICEMBRE 1996, N. 662	1	VERSAMENTI DELLE SOMME DOVUTE IN BASE ALL'INVITO AL CONTRADDITTORIO IN ATTUAZIONE DELLA PROCEDURA DI COLLABORAZIONE VOLONTARIA PER L'EMERSIONE DELLE ATTIVITÀ FINANZIARIE E PATRIMONIALI COSTITUITE O DETENUTE FUORI DEL TERRITORIO DELLO STATO, AI SENSI DELL'ARTICOLO 1, DELLA LEGGE 15 DICEMBRE 2014, N. 186, DA DESTINARE ALLE FINALITÀ PREVISTE DALLA NORMATIVA VIGENTE	-1.443.857.492,34		-1.412.801.970,61	
IMPOSTA DI BOLLO	1	IMPOSTA RISCOSSA IN MODO ORDINARIO, STRAORDINARIO E VIRTUALE	-960.098.133,72	-938.398.133,72	-870.934.442,11	-849.234.442,1

elaborazione Corte dei conti (Sezione centrale di controllo sulla gestione delle Amministrazioni dello Stato – Collegio) sullo sulle entrate) su dati SICR.



## RENDICONTO DELL'ENTRATA

## 3.2. Riaccertamenti e insussistenze

Fra le incongruenze contabili all'interno del Rendiconto merita particolare attenzione l'emersione di insussistenze o di riaccertamenti, per una serie di voci di bilancio.

Si tratta di sopravvenienze passive o attive, dovute alla non corrispondenza fra l'importo dei residui contabilizzati al 31 dicembre 2017 e quello calcolabile, tenendo conto delle variazioni verificatesi a seguito della gestione dell'anno: si perviene a tale risultato partendo dai residui iniziali a cui si sottraggono i versamenti in conto residui, e si aggiungono i residui di competenza<sup>13</sup>. Si è in presenza di incongruenze endogene al conto consuntivo, in quanto per essere evidenziate non richiedono altri dati che non siano quelli del Rendiconto dell'anno (Allegati D ed E).

Sulla scorta di quanto appena esposto, si è ritenuto utile analizzare le insussistenze più evidenti, che hanno riguardato i capitoli/articoli relativi alle tre maggiori imposte Irpef, Ires e IVA.

TAVOLA A

## RILEVAZIONE DEI CAP/ART CON MAGGIORI INSUSSISTENZE

(in mili)

ART	RESIDUI FINALI (AL 31/12/2017) C	RESIDUI INIZIALI (AL 01/01/2017) D	VERSAMENTI E	COMPETENZA		INSUSSISTENZE/RIACCERTA (+) H=C-(D-E+G)
				DA VERSARE F	DA RISCOUTERE G	
Irpef 1 IMPOSTA DA RISCOUTERSI MEDIANTE RUOLI	10,939	11,725	1,772	83	7,728	-6
IRES 1 IMPOSTA DA RISCOUTERSI MEDIANTE RUOLI	6,467	7,724	563	30	4,238	-4
IVA 4 IMPOSTA DA RISCOUTERSI MEDIANTE RUOLI	21,225	25,659	2,188	203	14,316	-16

Fonte: elaborazione Corte dei conti (Sezione centrale di controllo sulla gestione delle Amministrazioni dello Stato – Collegio di controllo sulle entrate) su dati SiCR

Inoltre è stata elaborata una Tavola riguardante una selezione di Cap/art, dove si sono registrate tali anomalie su cui è stato chiesto un approfondimento alla RGS<sup>14</sup>.

TAVOLA A.1

## RILEVAZIONE DI CAP/ART CON INSUSSISTENZE/RIACCERTAMENTI

(in eur)

CAP	ART	RESIDUI FINALI C	RESIDUI INIZIALI D	VERSAMENTI RESIDUI E	DA VERSARE COMPETENZA F	DA RISCOUTERE COMPETENZA G	INSUSSISTENZE (-) RIACCERTAMENTI (+) H=C-(D-E+F+G)
2301		14.518.374,965,64	14.355.796,450,07	69.300,362,00	29.062,614,68	475.898,255,34	-273.081,992,4
2302		7.364.867,270,61	7.102,545,878,51	107.114,816,49	5.620,048,67	408.387,457,87	-44.571,297,5
3592	3	3.666,045,833,07	3,576,112,257,93	39,588,523,19	67,215,14	198,854,680,19	-69,399,797,0
3342	15	2.224,710,561,13	2,260,024,876,63	30,735,468,00	-	899,756,69	-5,478,604,1
3302		2,082,504,818,94	2,138,497,315,62	10,093,224,52	626,577,83	222,574,04	-46,748,424,0
3315		1,891,162,464,47	1,887,975,522,37	2,273,982,22	38,439,27	684,294,24	-1,420,461,1
3384		1,388,355,434,77	1,380,719,422,55	676,130,35	1,034,89	18,477,378,01	-10,166,270,2
2319	1	1,341,202,768,53	1,332,890,250,28	9,726,071,12	29,620,42	28,732,418,03	-10,723,449,0
3423	1	1,279,025,193,93	1,250,691,781,24	6,460,938,46	-	34,844,796,91	-50,445,7
2567		1,006,571,614,96	957,321,389,78	17,998,028,63	523,086,80	72,070,097,51	-5,344,930,5
3592	2	553,237,035,35	559,616,338,03	6,511,331,99	64,926,11	4,179,08	62,924,1

Fonte: elaborazione Corte dei conti (Sezione centrale di controllo sulla gestione delle Amministrazioni dello Stato – Collegio di controllo sulle entrate) su dati SiCR

<sup>13</sup> E non anche le riscossioni in conto residui, la cui quota non versata è compresa nei residui iniziali.

<sup>14</sup> Nota del 23 aprile 2018, prot. n. 1504.

## ATTENDIBILITÀ DELLE SCRITTURE CONTABILI

La Ragioneria ha ottenuto analoghi risultati in esito agli approfondimenti richiesti<sup>15</sup>, le cui modalità di calcolo partono dalle previsioni definitive<sup>16</sup>, cui è sottratta la somma dei versamenti residui, del “*da versare residui*” e del “*da riscuotere residui*”.

TAVOLA A.13

## ESERCIZIO 2017 - CALCOLO DA RENDICONTO

(in euro)

CAP	ART	PREVISIONE DEFINITIVA	VERSAMENTI RESIDUI	DA VERSARE RESIDUI	DA RISCUOTERE RESIDUI	TOTALE	MG/MNE
		A	B	C	D	E=B+C+D	F=A-E
2301		14.355.796.450,07	69.300.362,00	138.125.858,56	13.875.288.237,06	14.082.714.457,62	<b>273.081.992,45</b>
2302		7.102.545.878,51	107.114.816,49	7.408.732,81	6.943.451.031,26	7.057.974.580,56	<b>44.571.297,95</b>
3592	3	3.576.112.257,93	39.588.523,19	0	3.467.123.937,74	3.506.712.460,93	<b>69.399.797,00</b>
3342	15	2.260.024.876,63	30.735.468,00	0	2.223.810.804,44	2.254.546.272,44	<b>5.478.604,19</b>
3302		2.138.497.315,62	10.093.224,52	9.482.254,17	2.072.173.412,90	2.091.748.891,59	<b>46.748.424,03</b>
3315		1.887.975.522,37	2.273.982,22	921.450,04	1.883.359.628,92	1.886.555.061,18	<b>1.420.461,19</b>
3384		1.380.719.422,55	676.130,35	0	1.369.877.021,87	1.370.553.152,22	<b>10.166.270,33</b>
2319	1	1.332.890.250,28	9.726.071,12	6.820.116,21	1.305.620.613,87	1.322.166.801,20	<b>10.723.449,08</b>
3423	1	1.250.691.781,24	6.460.938,46	0	1.244.180.397,02	1.250.641.335,48	<b>50.445,76</b>
2567		957.321.389,78	17.998.028,63	2.016.767,01	931.961.663,64	951.976.459,28	<b>5.344.930,50</b>
3592	2	559.616.338,03	6.511.331,99	1.866.005,36	551.301.924,80	559.679.262,15	<b>62.924,12</b>

Fonte: Ministero dell'economia e delle finanze - Dipartimento della Ragioneria generale dello Stato

In particolare si rileva in questo primo approccio che le variazioni sono imputabili, principalmente, alle partite iscritte a ruolo, come indicato nella seguente Tavola.

TAVOLA A.14

ESERCIZIO 2017 - VARIAZIONI AI RESTI DA RISCUOTERE E DA VERSARE IN CONTO RESIDUI  
(DATI GESTIONALI SIE)

CAP	ART	VARIAZIONI RESTI DA RISCUOTERE RESIDUI	VARIAZIONI RESTI DA VERSARE RESIDUI	VARIAZIONI RESTI TOTALI RESIDUI	di cui RUOLI RESIDUI
		A	B	C = A + B	
2301		-257.138.036,30	-2.815.667,88	-259.953.704,18	-256.206.583,46
2302		-43.450.724,30	-146.309,20	-43.597.033,50	-44.524.971,25
3592	3	-68.408.574,58	3.085,38	-68.405.489,20	-68.921.336,85
3342	15	-5.285.970,21	20.963,64	-5.265.006,57	-5.265.217,33
3302		-40.715.070,84	-219.882,91	-40.934.953,75	-40.902.446,05
3315		-1.417.260,42	-3.919,14	-1.421.179,56	-1.420.519,70
3384		-10.152.767,58	34,84	-10.152.732,74	-10.152.732,74
2319	1	-10.726.087,75	2.638,67	-10.723.449,08	-10.724.811,23
3423	1	-50.445,76	0	-50.445,76	0
2567		-5.363.853,60	18.923,10	-5.344.930,50	-5.364.189,94
3592	2	86.986,64	-24.062,52	62.924,12	308,7

Fonte: Ministero dell'economia e delle finanze - Dipartimento della Ragioneria generale dello Stato

Come appena evidenziato, emerge come le variazioni registrate si riferiscano, principalmente, ai resti da riscuotere e alle somme iscritte a ruolo<sup>17</sup>; tali modifiche sono per lo più

<sup>15</sup> Con nota n. 142607 del 7 giugno 2018.

<sup>16</sup> Corrispondenti ai residui totali al 31/12 del consuntivo precedente.

<sup>17</sup> Con riferimento alla gestione del capitolo 3423/1 (recupero crediti del MEF liquidati dalla Corte dei conti a carico dei responsabili per danno erariale), la Ragioneria rappresenta che, rientrando nell'ambito delle competenze del pertinente Ufficio centrale di bilancio, al termine dell'esercizio finanziario l'UCB riceve dagli uffici responsabili, designati dall'Amministrazione competente (Agenzie fiscali e Guardia di finanza), un prospetto che dimostra, per ogni



## RENDICONTO DELL'ENTRATA

supportate dalle informazioni analitiche acquisite nel SIE dal flusso informativo proveniente dall'agente della riscossione e si riferiscono ai provvedimenti di discarico e sgravio emessi dall'agente della riscossione (nello specifico Agenzia delle entrate-Riscossione); in misura più contenuta, possono essere originate da rettifiche riassuntive derivanti dal recupero di informazioni non inserite in precedenza o alla correzione di errori relativi ad esercizi pregressi. Afferma, pertanto, la RGS<sup>18</sup> come le motivazioni giuridiche sottostanti tali variazioni, trattandosi prevalentemente di registrazioni riferite alle contabilizzazioni dei ruoli e provenienti da atti amministrativi di discarico del credito, siano da rinvenire nell'ambito dell'attività di riscossione coattiva.

Inoltre, viene nuovamente segnalato come i dati del Rendiconto scontino talune rettifiche effettuate ai dati gestionali (rilevati al SIE) per effetto: della procedura di compensazione (volta ad eliminare nel documento di bilancio errori nelle contabilità che generano residui attivi con segno negativo); delle comunicazioni ritardatarie trasmesse mediante modelli IP02 dopo la chiusura delle contabilità gestionali; della valutazione del grado di esigibilità dei crediti operata con l'Allegato 24<sup>19</sup>.

Negli ultimi esercizi finanziari le “risultanze positive” (riaccertamenti) o “negative” (insussistenze) hanno avuto un andamento oscillante. Dopo un saldo positivo nel 2005, dal 2006 sono prevalse le insussistenze che portano, nell'esercizio in consuntivazione, ad un saldo pari a -62.208,74<sup>20</sup>.

Per l'esercizio finanziario 2017 sulla base dei dati disponibili, si rappresentano (Tavola A.15) il numero complessivo dei capitoli/articoli e gli importi dei riaccertamenti e delle insussistenze distintamente per i tre titoli delle entrate. Non è, invece, possibile tenere conto delle compensazioni operate tra insussistenze e riaccertamenti all'interno di ciascun capitolo, che evidenzerebbe un aumento dell'entità finanziaria, in quanto i dati relativi non sono né rilevabili, né calcolabili sulla base del Rendiconto o del *data base* del SiCR.

---

sentenza emessa e con riferimento ai singoli debitori, l'importo del credito da accertare, se relativo all'anno in chiusura, le somme riscosse, le iniziative adottate per la riscossione di quelle ancora pendenti ed ogni altra dettagliata notizia inerente alla procedura (informazioni raccolte secondo il modello previsto dalla circolare RGS n. 3 del 10 gennaio 1997). Le corrispondenti operazioni contabili al SIE sono effettuate in modo sintetico, cioè inserendo un unico valore a fronte di tutti i modelli ricevuti, sia per l'accertamento in competenza che per le variazioni sui residui. In particolare, la riduzione ai residui rilevata per il 2017, pari ad euro 50.445,76 corrisponde alla diminuzione del credito, già accertato in precedenti esercizi, dovuto in parte all'affidamento all'agente della riscossione con l'iscrizione a ruolo (euro 50.121,93) e in parte alle sentenze di appello, emesse nel 2017, che hanno rideterminato, in diminuzione, le condanne (euro 323,83).

<sup>18</sup> La RGS ha affermato, con riferimento alle motivazioni giuridiche sottese alle variazioni ai residui attivi, che indicazioni più dettagliate possono essere reperite mediante interlocuzione con le Ragionerie territoriali dello Stato, preposte al controllo e alla registrazione dei corrispondenti dati contabili nel sistema gestionale.

<sup>19</sup> Tra queste, da evidenziare, anche per la dimensione della correzione apportata, le riduzioni ai resti da riscuotere in conto residui in relazione alla definizione di pendenze e controversie tributarie - condono tombale di cui alla legge n. 413/1991 -, alla non realistica partita creditoria connessa all'iscrizione a ruolo del secondo Ufficio IVA di Napoli, nonché alla svalutazione dei crediti tributari comunicata dall'Agenzia delle entrate.

<sup>20</sup> Erano pari a -83.667,69, -46.042 e -53.322 milioni rispettivamente nel 2011, 2012 e 2013; nel 2014 si è raggiunto l'importo massimo di -117.875 milioni. L'importo è stato rispettivamente pari a -58.446 nel 2015, e -55.162,19 nel 2016.

## ATTENDIBILITÀ DELLE SCRITTURE CONTABILI

TAVOLA A.15

ARTICOLI/CAPITOLI DEL RENDICONTO 2017 PER I QUALI RISULTANO  
RIACCERTAMENTI O INSUSSISTENZE

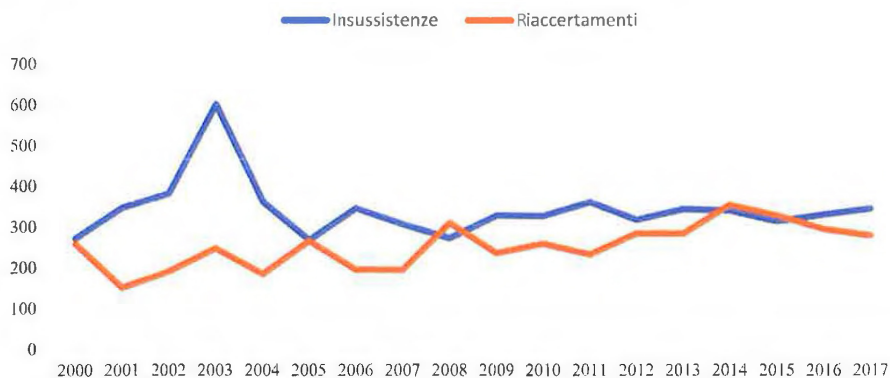
	Titoli	n. dei cap/art	Milioni
Riaccertamenti	I	111	492,15
	II	161	96,21
	III	6	0,00
	<b>Totale</b>	<b>278</b>	<b>588,36</b>
Insussistenze	I	171	-34.397,92
	II	168	-28.394,80
	III	5	-4,36
	<b>Totale</b>	<b>344</b>	<b>-62.797,09</b>

Fonte: elaborazione Corte dei conti (Sezione centrale di controllo sulla gestione delle Amministrazioni dello Stato - Collegio di controllo sulle entrate) su dati SiCR.

I saldi indicati, pertanto, risultano solo dalla differenza fra capitoli con saldi differenziali negativi (344 nel 2017), per un importo di -62.797 milioni, e capitoli con saldi differenziali positivi (278), per un importo complessivo di 588 milioni.

L'andamento del fenomeno, con il dettaglio della distinzione tra saldi differenziali negativi e positivi, è stato analizzato dalla Corte nel corso degli anni: a fronte di un numero maggiore di capitoli e/o articoli che presentano riaccertamenti, gli scostamenti maggiori dallo zero, in termini di importi, si riferiscono alle insussistenze.

GRAFICO A.5

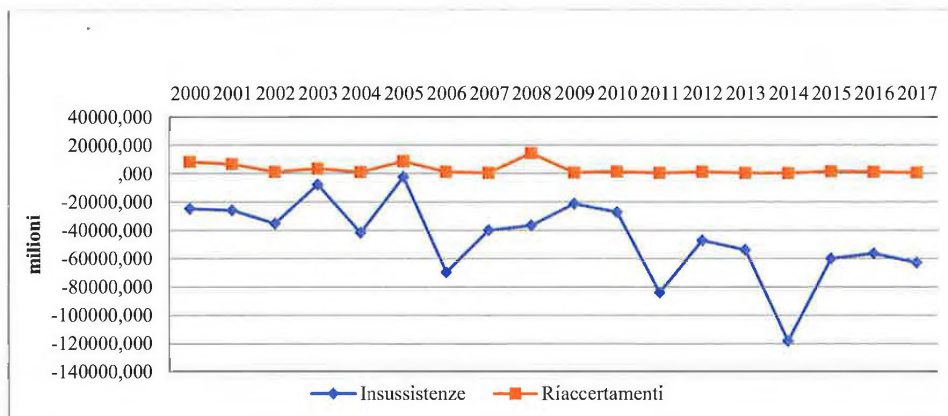
ANDAMENTO DEL NUMERO DEI CAPITOLI E/O ARTICOLI CHE HANNO PRESENTATO RIACCERTAMENTI E  
INSUSSISTENZE TRA IL 2000 ED IL 2017

## RENDICONTO DELL'ENTRATA

GRAFICO A.6

ANDAMENTO DEI RIACCERTAMENTI E DELLE INSUSSISTENZE RILEVATI TRA IL 2000 ED IL 2017

(in milioni)



Disaggregando i dati su esposti, come già rilevato per i precedenti esercizi finanziari, si evidenzia una notevole concentrazione di entrambi i fenomeni, riaccertamenti ed insussistenze, su un numero esiguo di capitoli/articoli.

In particolare, per i riaccertamenti:

- il 98 per cento delle entrate tributarie, per oltre 482 milioni su 492, è concentrato su capitoli /articoli relativi alla riscossione ordinaria;
- per il Titolo II circa il 65 per cento dell'importo complessivo, per 62,5 milioni su un totale di 96,2, è concentrato sul capitolo 3580, articolo 4 su cui affluiscono entrate del Ministero della difesa<sup>21</sup>.

Riguardo alle insussistenze:

- per le entrate tributarie circa l'85 per cento dei saldi differenziali negativi si rileva per la riscossione a mezzo ruolo (-29.227 milioni su -34.398);
- oltre il 91 per cento delle entrate del Titolo II delle insussistenze si riscontra nei capitoli/articoli appartenenti alle Tipologie 2.1.5.1 e 2.1.5.3 (-20.746 e -5.162 milioni) che riguardano entrate ricorrenti derivanti dall'attività di controllo e repressione delle irregolarità e degli illeciti (multe, ammende e sanzioni).

### 3.3. Limiti di affidabilità degli accertamenti

Nel corso degli anni non è stato possibile acquisire elementi informativi completi ed affidabili sul raccordo fra le contabilità delle Amministrazioni e i dati del Rendiconto neanche attraverso il tentativo compiuto di ricostruire analiticamente almeno l'iter di determinazione dell'importo degli accertamenti; e non risulta che ai fini della classificazione per grado di esigibilità dei "resti da riscuotere", di cui si parlerà oltre, siano stati sistematicamente utilizzati elementi informativi acquisibili a seguito dell'introduzione, a partire dall'anno 2000, della procedura "stato della riscossione"<sup>22</sup>.

<sup>21</sup> Capitolo 3580, "Entrate eventuali e diverse concernenti il Ministero della difesa", articolo 4, "Versamento di somme a favore del bilancio dello Stato".

<sup>22</sup> La procedura è stata introdotta con l'art. 2, comma 1, e l'Allegato n. 2 del decreto ministeriale del 22 ottobre 1999, che determina, in attuazione del disposto dell'art. 36 del decreto legislativo del 13 aprile 1999, n. 112, le modalità di trasmissione all'Agenzia delle entrate, da parte dei Concessionari (ora Agenti) del servizio nazionale della riscossione, delle informazioni relative allo svolgimento del servizio e all'andamento delle riscossioni effettuate nel mese

## ATTENDIBILITÀ DELLE SCRITTURE CONTABILI

Nell'ottica del controllo di regolarità finanziario-contabile, si ritiene utile ai fini dell'affidabilità del Rendiconto, fino a tutto l'esercizio finanziario 2017, riportare le entrate del conto di competenza, tributarie ed extratributarie (queste ultime limitatamente alle entrate sanzionatorie), gestite dall'Agenzia delle entrate. Per completezza, i dati estrapolati dal Titolo II riferiti alle entrate sanzionatorie concorrono a determinare il quadro delle riscossioni e dei versamenti unitamente alle entrate da accertamento e controllo.

Alla luce di quanto evidenziato, il bilancio consuntivo di competenza (giuridica) è, in parte, ricostruito induttivamente e ciò ne limita la condizione di compiuta attendibilità contabile. In concreto, quindi, il solo bilancio consuntivo che meglio rappresenta la realtà è quello di cassa.

Da ciò deriva la difficoltà di costruire un bilancio consuntivo di competenza economica, che, com'è noto, richiede che una transazione debba essere registrata nel momento in cui essa produce i suoi effetti economici, cioè quando un valore economico è creato, trasformato o eliminato o allorché crediti o obbligazioni insorgono, sono trasformati o vengono estinti<sup>23</sup>.

TAVOLA A.16

RENDICONTO GENERALE DELLO STATO - ENTRATE FINALI: IMPORTO DEGLI ACCERTAMENTI TOTALI E DEGLI ACCERTAMENTI DELLE ENTRATE TRIBUTARIE E DELLE ENTRATE EXTRA TRIBUTARIE SANZIONATORIE GIÀ RICOMPRESSE NEL TITOLO I

		(in euro)				
Esercizio	2013	2014	2015	2016	2017	
<b>Accertato</b>						
<b>TITOLO I</b>	464.884.401.447,03	460.253.424.334,11	477.177.749.183,15	488.794.686.984,93	491.417.598.368,79	
<b>3210</b>	2.772.006.774,26	3.004.359.215,20	3.098.750.989,47	2.778.107.546,51	2.502.244.490,95	
<b>3312</b>	18.948.254.140,63	18.539.453.863,55	18.725.157.799,64	16.055.610.604,04	15.534.983.954,61	
EE. Sanz	<b>3313</b>	3.435.905.426,52	3.691.311.596,54	3.446.542.547,80	3.565.650.446,26	3.014.793.379,69
	<b>3314</b>	23.638.412,31	23.567.134,14	28.052.291,11	37.272.424,70	44.215.373,42
	<b>3315</b>	54.066.850,39	48.574.044,00	27.108.147,00	26.880.316,18	9.178.034,48
	<b>3316</b>	15.430,12	9.370,25	23.365,91	0,00	0,00
	TOT. ENTR. SANZ.	25.233.887.034,23	25.307.275.223,68	25.325.635.140,93	22.463.521.331,69	21.105.415.233,15
<b>TOT.TIT. I + EE. SANZ.</b>	490.118.288.481,26	485.560.699.557,79	502.503.384.324,08	511.258.208.322,62	512.523.013.601,94	
<b>EE. FINALI</b>	<b>553.991.847.144,40</b>	<b>550.186.632.239,68</b>	<b>569.565.638.914,22</b>	<b>581.315.007.211,72</b>	<b>582.974.230.117,85</b>	
	88,47%	88,25%	88,23%	87,95%	87,92%	
<b>Versamenti di competenza</b>						
<b>TITOLO I</b>	405.343.118.906,41	399.719.603.445,30	416.797.057.645,86	430.133.793.852,37	436.128.673.489,32	
<b>3210</b>	177.604.178,16	219.149.904,77	265.840.034,91	256.878.580,25	267.136.987,02	
<b>3312</b>	657.212.384,85	734.072.506,76	910.236.611,59	813.101.607,46	791.098.805,89	
EE. Sanz	<b>3313</b>	561.151.900,25	569.089.956,83	613.755.106,58	553.460.672,35	600.770.700,07
	<b>3314</b>	10.158.228,20	10.753.624,34	9.359.105,02	8.986.996,05	10.433.224,27
	<b>3315</b>	11.312.110,83	4.102.732,96	7.948.417,78	2.692.793,94	2.296.648,97
	<b>3316</b>	15.430,09	9.350,55	23.012,75	0,00	0,00
	TOT. ENTR. SANZ.	1.417.454.232,38	1.537.178.076,21	1.807.162.288,63	1.635.120.650,05	1.671.736.366,22
<b>TOT.TIT. I + EE. SANZ.</b>	406.760.573.138,79	401.256.781.521,51	418.604.219.934,49	431.768.914.502,42	437.800.409.855,54	
<b>EE. FINALI</b>	<b>458.516.879.722,63</b>	<b>453.622.013.165,62</b>	<b>474.213.407.178,33</b>	<b>490.680.845.780,69</b>	<b>494.711.497.083,41</b>	
	88,71%	88,46%	88,27%	87,99%	88,50%	

Fonte: elaborazione Corte dei conti (Sezione centrale di controllo sulla gestione delle Amministrazioni dello Stato - Collegio di controllo sulle entrate) su dati RGS

Si ribadisce anche quest'anno, ancor più alla luce della fase di sperimentazione in atto, la necessità e l'urgenza di interventi finalizzati al miglioramento dell'affidabilità del Rendiconto; linea, peraltro, condivisa dalle Amministrazioni, al fine di migliorare la gestione contabile del bilancio di entrata, secondo gli indirizzi individuati dalla Corte. Le Amministrazioni evidenziano, nel contempo, le particolari difficoltà dovute non solo alla grande quantità dei soggetti obbligati, ed alle relative operazioni elementari da compiere, ma anche alla numerosità dei soggetti istituzionali coinvolti (Banca d'Italia, RGS, Struttura di Gestione dell'Agenzia delle entrate, Anagrafe tributaria, Sistema informativo delle Commissioni tributarie) ed alla conseguente

precedente. Essa consente all'Agenzia delle entrate di conoscere tutte le fasi del ciclo di vita dei c.d. "ruoli *post-riforma*", cioè emessi a partire dall'anno 2000 (e quindi con modalità telematiche, anziché cartacee) dalla data di formazione del ruolo fino al momento del riversamento effettuato dal concessionario a fronte delle riscossioni conseguite, ovvero - in caso di mancata riscossione - fino a quello della comunicazione di inesigibilità.

<sup>24</sup> SEC2010, par. 1.101 e seguenti.

## RENDICONTO DELL'ENTRATA

numerosità dei relativi sistemi informativi, che non sono ancora in grado di colloquiare adeguatamente fra di loro.

### 3.4. Cumulo delle riscossioni in conto residui

Un problema ripetutamente segnalato dalla Corte, in sede di parificazione del Rendiconto, riguarda la riscossione totale ed, in particolare, la mancata evidenziazione delle riscossioni in conto residui, operate nell'esercizio di riferimento, e che si trovano, invece, cumulate con quelle operate in esercizi precedenti e rimaste da versare. Ciò comporta una sopravvalutazione delle riscossioni totali ed una duplicazione di contabilizzazioni, destinata a protrarsi fino a quando non ha luogo il completo versamento dell'originario resto da versare. In realtà, le riscossioni dell'anno andrebbero contabilizzate quale somma dei versamenti totali, del "da versare totale" al netto del "da versare dell'esercizio precedente", ossia la quantificazione delle riscossioni totali reali dovrebbe essere calcolata "al netto" dell'importo del "da versare dell'esercizio precedente"<sup>24</sup>.

Nel 2017 la sopravvalutazione, in termini finanziari, delle somme riscosse totali si quantifica in 40.728 milioni<sup>25</sup>.

Ai fini di una migliore comprensione di quanto appena descritto, si riporta la seguente tabella, relativa alle maggiori imposte.

TAVOLA A.17

## RISCOSSO RESIDUI 2017 – MAGGIORI IMPOSTE

CAP	ART	RISCOSSO RESIDUI 2017 (COME DA SICR, AL LORDO DEL DA VERSARE TOTALE 2016)	DA VERSARE TOTALE 2016	RISCOSSO RESIDUI NETTO 2016 (COINCIDE CON IL RENDE)	
		I	J	K=I-J	
1023	Irpef 1	IMPOSTA DA RISCOUOTERSI MEDIANTE RUOLI	2.076.183.366,97	264.388.188,60	1.811.795.178,37
1024	IRES 1	IMPOSTA DA RISCOUOTERSI MEDIANTE RUOLI	645.945.392,85	91.481.609,48	554.463.783,37
1203	IVA 4	IMPOSTA DA RISCOUOTERSI MEDIANTE RUOLI	2.404.855.708,76	222.564.410,21	2.182.291.298,55

Fonte: elaborazione Corte dei conti (Sezione centrale di controllo sulla gestione delle Amministrazioni dello Stato – Collegio di controllo sulle entrate) su dati SICR

Inoltre, la mancata esplicitazione delle componenti della riscossione e del versamento residui rende anche difficile la spiegazione delle ragioni che determinano l'emergere di riscossioni nette residui negative (Allegato G<sup>26</sup>): il dato risultante, ammontante nel 2017 a circa -36 milioni con l'interessamento di 60 capitoli/articoli, sembrerebbe dimostrare che si sia riscosso più di quanto già riscosso nel 2016 e rimasto ancora da versare.

Nell'esercizio in consuntivazione i versamenti netti negativi ammontano a -14.856 (Allegato H); la consistenza cresce se si considerano i versamenti residui negativi, cioè effettuati al netto di quanto già riscosso nell'esercizio precedente e che ancora rimaneva da versare<sup>27</sup>.

Questo dato va letto tenendo conto che gli elementi sui quali si basa non sono direttamente rilevati, ma semplicemente calcolati per evidenziare la misura dell'effetto di duplicazione del cumulo delle riscossioni residui con il "da versare" degli esercizi precedenti. E' di tutta evidenza, infatti, che la determinazione del riscosso residui dell'anno, attraverso la semplice operazione

<sup>24</sup> Secondo la formula  $RA=VT+DVT-DVT(n-1)$  cioè *Riscosso dell'anno = Versamenti totali + Da versare totale - Da versare totale dell'esercizio precedente* (cfr. allegato F).

<sup>25</sup> Negli ultimi anni, dal 2009 al 2011, a sopravvalutazione delle somme riscosse si è attestata mediamente sui 26.000 milioni. Nel 2012, 2013, 2014, 2015 e 2016 tale importo è stato rispettivamente pari a 30.665, 36.188, 39.341, 41.509 e 37.177 milioni.

<sup>26</sup> Nell'Allegato G vengono riportati nel dettaglio per capitolo ed articolo le riscossioni nette dei residui calcolate sottraendo dalle riscossioni lorde del 2017 il totale da versare dell'esercizio 2016, evidentemente già riscosso.

<sup>27</sup> Secondo la formula  $VR-DVT(n-1)$  cioè *Versamenti residui - Da versare totale dell'esercizio precedente*.



## ATTENDIBILITÀ DELLE SCRITTURE CONTABILI

aritmetica di sottrarre dal riscosso lordo l'importo delle somme rimaste da versare alla fine dell'esercizio precedente, pur utile ad evidenziare l'entità della sopravvalutazione del riscosso, non può di per sé significare che le somme che dovevano essere versate siano state tutte effettivamente versate e che, quindi, il riscosso netto equivalga a ciò che è stato riscosso delle somme che erano rimaste da riscuotere all'inizio dell'anno. È più che probabile, infatti, che, nella maggior parte dei casi, almeno una parte delle somme che erano rimaste da versare non siano state in realtà versate, per cui il riscosso netto calcolato viene ad essere inferiore al riscosso netto effettivo (riferito ai resti iniziali da riscuotere).

In sede di contraddittorio con la Corte la RGS, negli anni, ha sempre confermato che l'ammontare delle riscossioni dei residui dell'anno è determinato dal sistema, sulla base di un calcolo matematico che considera i valori espressi dallo stesso Rendiconto con riguardo al "versato" e al "da versare" in conto residui alla chiusura dell'esercizio e i valori espressi dal Rendiconto dell'esercizio precedente con riguardo al rimasto da versare in conto competenza ed in conto residui.

Permane, quindi, l'impossibilità di rilevare al SiCR gli elementi richiesti con il rischio di sottovalutare la valenza che la conoscenza dei dati in questione potrebbe avere per la trasparenza e la stessa gestione del bilancio.

Dalle analisi svolte dalla Corte è, infatti, risultato evidente che consistenti importi di crediti riscossi negli esercizi precedenti continuano a non essere contabilmente tradotti in versamenti con conseguente effettuazione delle necessarie operazioni di regolazione contabile. Sicché, pur costituendo un importante segnale nella logica della trasparenza, l'esposizione nel Rendiconto del "riscosso netto residui", ricavato utilizzando il semplice metodo aritmetico indicato ed utilizzato dalla Corte solo per evidenziare le dimensioni del problema della duplicazione, non può in alcun modo ritenersi sufficiente. Si deve, pertanto, ribadire l'esigenza che il dato in questione non deve essere calcolato, ma deve essere rilevato contabilmente, attraverso operazioni atte a individuare direttamente gli importi che vengono versati a valere sulle somme che erano rimaste da versare e gli importi che vengono versati a seguito delle riscossioni operate nell'anno sui resti iniziali da riscuotere.

### 3.5. *Classificazione per grado di esigibilità dei resti da riscuotere (Allegato 24)*

Per quanto riguarda le somme iscritte a ruolo, la Corte in passato aveva sistematicamente rilevato come le indicazioni fornite dall'Amministrazione non risultassero analitiche e complete in ordine alle modalità con cui veniva effettuata la classificazione per grado di esigibilità dei crediti; un primo importante passo avanti è stato fatto dall'Agenzia delle entrate, per la parte di propria competenza, proponendo una dettagliata dimostrazione del procedimento seguito, al fine di determinare la stima di presunto realizzo del valore iscritto nel bilancio preconsuntivo, riguardante i residui da riscuotere al 31 dicembre dell'esercizio finanziario. La metodologia utilizzata dall'Agenzia nell'esercizio in consuntivazione, di cui si è avvalsa anche nei due precedenti, si è via via affinata.

Il Dipartimento della Ragioneria generale dello Stato, sulla base di quanto dichiarato dall'Agenzia delle entrate e limitatamente agli importi di competenza della stessa, relativi ai dati di preconsuntivo dei Titoli I e II, individua annualmente le somme rimaste da riscuotere in conto residui iscritte a ruolo, nonché la percentuale di abbattimento da applicare agli importi individuati, dettagliati a livello di capitolo ed articolo.

L'Agenzia indica sistematicamente gli importi dei resti da riscuotere, relativi, quest'anno, come per il precedente triennio, a 20 capitoli/articoli<sup>28</sup>, cui deve ragionevolmente essere apportata una riduzione percentuale derivata dall'applicazione di una stima di presunto realizzo dei ruoli affidati al 31 dicembre dell'esercizio di riferimento: per il 2017 l'importo corrispondente ai 20 capitoli/articoli è stato pari a 658.259 milioni di euro e l'Agenzia<sup>29</sup> ha indicato che a tale importo

<sup>28</sup> Erano 19 fino al 2013.

<sup>29</sup> Con nota dell'Ufficio pianificazione e controllo n. 101329 del 18 maggio 2018.

## RENDICONTO DELL'ENTRATA

deve essere applicata una riduzione in misura pari al 96,5 per cento<sup>30</sup>. Gli importi iscritti nel consuntivo, relativamente ai residui rimasti da riscuotere dei capitoli/articoli indicati dalla RGS, pari a 23.039 milioni, corrispondono effettivamente al 3,5 per cento dei 658.259 milioni indicati.

L'Agenzia delle entrate, con riferimento alla stima di presunta "incassabilità" dei ruoli affidati al 31 dicembre, determina in modo analogo agli anni precedenti, i valori di presunto realizzo relativi ai residui da riscuotere al 31 dicembre limitatamente ai ruoli. L'analisi viene condotta sulla base dei dati in possesso dell'Agenzia relativamente al carico dei ruoli emessi dall'Amministrazione finanziaria, ma gli importi sui quali applicare la percentuale di abbattimento sono però, come già detto, ufficialmente comunicati dal Dipartimento della Ragioneria generale dello Stato.

La metodologia applicata dall'Agenzia delle entrate si basa su un procedimento di analisi di parametri, quali l'anno di consegna dei ruoli (partendo dal 2000 e fino al 2017) e il valore del carico ruoli relativi a sgravi per indebitato, carico sospeso, soggetti falliti, soggetti deceduti e ditte cessate, nonché anagrafe tributaria negativa; sono inoltre presi in considerazione le azioni cautelari/esecutive tentate senza riscossione, i casi in cui vi siano rate a scadere su dilazioni non revocate ed infine il valore del riscosso al 31/12/2017<sup>31</sup>.

Il procedimento seguito dall'Agenzia per determinare l'ammontare del carico affidato da svalutare al 31/12/2017 si basa su una serie di passaggi il cui punto di partenza è rappresentato dall'analisi del c.d. "magazzino", cioè dei dati afferenti ai carichi affidati dal 1° gennaio 2000 al 31 dicembre 2017.

TAVOLA A.18

## RUOLI AGENZIA ENTRATE 1 GENNAIO 2000-31 DICEMBRE 2017

		<i>(in milioni)</i>	
<b>CARICO RUOLI AFFIDATO</b> (01/01/2000 - 31/12/2017)		<b>Ruoli Agenzia Entrate</b>	
		904.079	%
A)	Sgravi per indebitato	191.109	21,1
<b>Carico netto (Carico affidato - sgravi per indebitato)</b>		<b>712.969</b>	<b>78,9</b>
B)	(-) Carico sospeso	32.459	4,6
C)	(-) Soggetti falliti	130.725	18,3
D)	(-) Soggetti deceduti e ditte cessate	86.770	12,2
E)	(-) Anagrafe tributaria negativa	85.180	11,9
<b>Carico effettivo in riscossione (Carico netto - B, C, D, E)</b>		<b>377.835</b>	<b>53,0</b>
F)	(-) Azioni cautelari/esecutive tentate senza riscossione	277.108	73,3
G)	(-) Rate a scadere su dilazioni non revocate	6.963	1,8
H)	(-) Riscosso	45.647	12,1
<b>Magazzino residuo lordo (Carico effettivo - F, G, H)</b>		<b>48.116</b>	<b>12,7</b>

Fonte: Agenzia entrate-Riscossione

L'analisi dei dati, forniti da Agenzia delle entrate-Riscossione, evidenzia che il carico totale lordo affidato nel periodo di riferimento ammonta a 904,1 miliardi; di questi il 21 per cento (corrispondente a sgravi per indebitato) è stato annullato poiché ritenuto non dovuto dai contribuenti, a seguito di provvedimenti di autotutela o di decisioni dell'autorità giudiziaria. Dei restanti 713 miliardi il 47 per cento sono ritenuti difficilmente riscuotibili in quanto dovuti da soggetti falliti (130,7 miliardi), da persone decedute e imprese cessate (86,7 miliardi) e da soggetti che in base ai dati contenuti nell'Anagrafe tributaria risultano nullatenenti (85,1 miliardi), o perché la riscossione è sospesa (32,4 miliardi); i residui 377,8 miliardi sono ripartiti tra posizioni per cui sono state tentate azioni esecutive che non hanno dato esito (277,1 miliardi), rate per

<sup>30</sup> Nel triennio precedente la riduzione è stata pari al 95 per cento, nel 2013 e 2012 all'82 per cento, un punto percentuale in meno rispetto a quella adottata nel 2011, 2010 e 2009 (83 per cento) ed ulteriormente ridotta rispetto a quanto avvenuto nel 2006, 2007 e 2008 (85 per cento), ma comunque ben più consistente rispetto a quanto si è verificato negli esercizi precedenti al 2006: mediamente 57 per cento tra il 2001 ed il 2005.

<sup>31</sup> Si tratta dell'ammontare delle somme riscosse al 31/12/2017 su tutti i ruoli affidati entro la stessa data.

## ATTENDIBILITÀ DELLE SCRITTURE CONTABILI

riscossioni già dilazionate (6,9 miliardi) ed effettive riscossioni (45,6 miliardi); ne deriva che il rimanente “magazzino” utilmente aggredibile si riduce a poco più di 48 miliardi.

Per giungere alla concreta determinazione dell’importo da svalutare l’Agenzia delle entrate ha riclassificato ed analizzato i dati esposti operando una distinzione tra:

1. posizioni relative a soggetti falliti;
2. posizioni relative a soggetti deceduti o ditte cessate;
3. posizioni relative ad altri soggetti non rientranti nelle casistiche 1 e 2.

TAVOLA A.19

## RICLASSIFICAZIONE ED ANALISI RUOLI AFFIDATI

CARICO RUOLI AFFIDATO	TOTALE	(in milioni)				
		1) FALLITI	2) DECEDUTI O DITTE CESSATE	3) ALTRI SOGGETTI		
				Esecutiva/cautelare e Solo cautelare	Anagrafe tributaria negativa	Posizioni solvibili
	<b>904.079</b>	159.137	110.461	399.526	107.565	127.390
A) (-) Sgravi per indebito	<b>191.109</b>	19.823	19.849	74.979	17.996	58.463
<b>Carico netto</b>	<b>712.969</b>	<b>139.314</b>	<b>90.612</b>	<b>324.547</b>	<b>89.569</b>	<b>68.927</b>
B) (-) Riscosso	<b>45.647</b>	4.434	2.458	23.142	2.264	13.350
<b>Residuo lordo</b>	<b>667.322</b>	<b>134.880</b>	<b>88.155</b>	<b>301.405</b>	<b>87.306</b>	<b>55.577</b>
C) (-) Sospensioni	<b>32.459</b>	4.123	1.277	20.268	1.870	4.921
D) (-) Rateazioni	<b>6.963</b>	32	107	4.029	255	2.540
<b>RESIDUO NETTO</b>	<b>627.900</b>	<b>130.725</b>	<b>86.770</b>	<b>277.108</b>	<b>85.180</b>	<b>48.116</b>

Fonte: Agenzia entrate-Riscossione

## 1) Posizioni relative a soggetti falliti

L’ammontare delle somme riscosse riferite a soggetti falliti è pari a 4.434 milioni, pari al 3,18 per cento del carico netto relativo ai medesimi soggetti (139.314 milioni); tale valore percentuale, che rispecchia l’andamento nel tempo della relativa riscossione, è stato utilizzato come parametro per determinare i presumibili incassi futuri dai falliti, e, *a contrariis*, il valore di rettifica per stimata irrecuperabilità.

Pertanto, moltiplicando il carico residuo netto (130.725 milioni) dei soggetti falliti<sup>32</sup> per la percentuale di incassabilità rilevata, il valore di presunto realizzo del credito relativo ai ruoli emessi a carico dei soggetti falliti risulta essere pari a circa 4.157 milioni.

## 2) Posizioni relative a soggetti deceduti o ditte cessate

Analogamente, siccome l’ammontare delle somme riscosse riferite a soggetti deceduti o ditte cessate corrisponde a 2.458 milioni, anche in questo caso si deduce che la percentuale di incassabilità è pari al 2,71 per cento del carico netto (90.612 milioni). Il valore di presunto realizzo del credito, quindi, applicando la percentuale rilevata sul carico residuo netto (86.770 milioni), risulta essere pari a circa 2.351 milioni.

## 3) Posizioni relative ad altri soggetti non rientranti nelle casistiche 1 e 2

Per quanto attiene alla terza categoria di soggetti, l’Agenzia stima una irrecuperabilità del credito pari al 100 per cento, non avendo concrete possibilità di riscossione. Il carico residuo netto riconducibile ai soggetti verso i quali sono state tentate invano azioni esecutive/cautelari è pari a 277.108 milioni, e riguardo ai soggetti nei confronti dei quali non sono ancora state attivate tale azioni, ma che risultano nullatenenti, risulta pari a 85.180 milioni.

Con riferimento, invece, ai residui 48.116 milioni, l’ammontare delle somme riscosse corrisponde a 13.350 milioni pari al 19,37 per cento del carico netto (68.927 milioni) relativo ai medesimi soggetti. In analogia con i punti 1) e 2) tale valore percentuale è stato utilizzato come parametro per determinare i presumibili incassi futuri: pertanto, il valore di presunto realizzo del credito relativo ai ruoli emessi a carico dei soggetti con posizioni solvibili (non falliti o non

<sup>32</sup> Il carico cioè al netto degli sgravi, del riscosso, delle sospensioni e delle rateazioni.



## RENDICONTO DELL'ENTRATA

deceduti, che non risultano nullatenenti e verso i quali eventuali procedure esecutive o cautelari non hanno dato esito negativo) risulta essere pari a 9.319 milioni.

Rispetto alla metodologia utilizzata negli anni fino al 2013, in questo esercizio, come nel triennio precedente, l'Agenzia ha operato una scomposizione del carico ruoli affidato maggiormente dettagliata e puntuale, nella quale vengono analiticamente rappresentati gli importi relativi al carico sgravato per indebitato, al carico sospeso, al carico riconducibile a particolari categorie di contribuenti, considerando, altresì, i carichi nei confronti dei quali sono state tentate invano azioni esecutive/cautelari, quelli oggetto di rateazione e il riscosso. La medesima scomposizione è stata applicata ai flussi di riscossione che ovviamente variano sensibilmente in base allo *status* del debitore.

L'analisi condotta, riepilogando i risultati descritti, porta a stimare, secondo l'Agenzia delle entrate, il valore di presunto realizzo del credito relativo al carico affidato al 31/12/2017 con una presumibile incassabilità di 22.791 milioni pari al 3,5 per cento dello stesso carico ed una corrispondente stima di svalutazione del saldo lordo di bilancio pari al 96,5 per cento.

TAVOLA A.20

VALORE DI PRESUNTO REALIZZO DEL CREDITO RELATIVO AL CARICO AFFIDATO AL 31/12/2017

<b>Incassi futuri stimati da:</b>	<b>Importo</b>
	<i>(in milioni)</i>
1) Soggetti falliti (Residuo netto Falliti * % riscosso da falliti)	4.157
2) Soggetti deceduti e ditte cessate (Residuo netto deceduti e ditte cessate * % riscosso da soggetti deceduti e ditte cessate)	2.351
3) Altri soggetti (Magazzino residuo lordo * % riscosso da altri soggetti solvibili)	9.319
+ Rate a scadere su dilazioni non revocate	6.963
<b>Totale</b>	<b>22.791</b>

Fonte: Agenzia entrate-Riscossione

La metodologia adottata dall'Agenzia ha notevolmente corretto quanto si verificava in passato, quando la svalutazione dei crediti raggiunse il suo minimo nel 2003 con la percentuale del 50 per cento, rendendo il dato attuale più prudente e certamente anche più corretto rispetto al criterio precedente.

Si tratta di considerazioni sicuramente valide e che, altrettanto sicuramente, fanno ritenere possibile un miglioramento del grado di esigibilità dei resti da riscuotere, pur permanendo alcune perplessità, fra cui quella suscitata dall'omogeneità di valutazione di crediti relativi a un periodo di osservazione (2000-2016), che si caratterizza, invece, per le discontinuità che possono essersi verificate, considerate le varie tipologie di condono nel biennio 2003-2004, sia sul piano contabile, sia in termini di possibile modificazione dei comportamenti della platea dei contribuenti.

Alla luce delle recenti disposizioni normative (decreto-legge n. 148 del 2017<sup>33</sup>), sono stati ulteriormente prorogati i termini di scadenza delle domande di discarico da parte degli Agenti della riscossione relative a quote affidate dal 1 gennaio 2000 al 31 dicembre 2017; vengono, di fatto, allungati di ulteriori due anni i termini per la presentazione delle comunicazioni di

<sup>33</sup> Convertito, con modificazioni, dalla legge n. 172, del 4 dicembre 2017, "Disposizioni urgenti in materia finanziaria e per esigenze indifferibili. Modifica alla disciplina dell'estinzione del reato per condotte riparatorie", art. 1, comma 10-*quinquies*, "all'articolo 1, comma 684, della legge 23 dicembre 2014, n. 190, il primo periodo è sostituito dal seguente: «Le comunicazioni di inesigibilità relative alle quote affidate agli agenti della riscossione dal 1° gennaio 2000 al 31 dicembre 2017, anche da soggetti creditori che hanno cessato o cessano di avvalersi delle società del Gruppo Equitalia ovvero dell'Agenzia delle entrate-Riscossione, sono presentate, per i ruoli consegnati negli anni 2016 e 2017, entro il 31 dicembre 2021 e, per quelli consegnati fino al 31 dicembre 2015, per singole annualità di consegna partendo dalla più recente, entro il 31 dicembre di ciascun anno successivo al 2021»".

## ATTENDIBILITÀ DELLE SCRITTURE CONTABILI

inesigibilità. Conseguentemente gli Uffici dell’Agenzia inizieranno l’esame di tali domande di inesigibilità dal 1° gennaio 2022, partendo dall’annualità più recente (2017). Tali nuovi termini inversamente crescenti concludono una lunga serie di proroghe del termine per l’acquisizione, da parte dell’ente impositore, dell’informazione relativa all’asseverazione della non riscuotibilità di posizioni per le quali l’attività di esazione si era ormai conclusa con esito negativo; quanto appena esposto va inserito nell’ambito della riforma del sistema della riscossione nazionale<sup>34</sup>.

Il confronto tra i dati indicati dalla RGS nell’Allegato 24 al Rendiconto 2017<sup>35</sup>, in ordine alla riscuotibilità dei residui finali, e i dati di consuntivo, induce ad una valutazione di scarso realismo in ordine alla riscuotibilità dei residui finali iscritti a bilancio, sia pure in miglioramento rispetto agli esercizi finanziari precedenti, considerato che nel 2017 per il complesso delle entrate finali sono state ritenute di riscossione certa, quantunque ritardata, il 20 per cento<sup>36</sup> delle somme rimaste da riscuotere degli esercizi precedenti, quando, comunque, la riscossione dei residui, al netto delle somme rimaste da versare al 31 dicembre dell’anno precedente, è stata, nell’esercizio del 9,11 per cento<sup>37</sup>.

Va, inoltre, specificato come neppure la percentuale di riscossione netta dei residui, inferiore per le entrate extratributarie (4,49 per cento) rispetto a quella delle entrate tributarie (17,25 per cento, nel 2016 era rispettivamente pari al 4,44 ed al 8,29), può spiegare perché il Dipartimento del tesoro e le altre Amministrazioni classificchino i loro residui come di “riscossione certa, quantunque ritardata” al 100 per cento.

Alla decisa maggiore attenzione che l’Agenzia delle entrate ha posto sulla materia si contrappone l’assenza di spiegazioni da parte della RGS sulle somme rimaste da riscuotere di pertinenza del Dipartimento del tesoro: l’Allegato 24 riporta un ammontare complessivo di residui pari a 5.996,4 milioni, di cui 5.921,5 formati negli esercizi precedenti il 2017<sup>38</sup>.

Analoga la situazione degli importi riportati nell’Allegato 24 sotto la voce “Altri capitoli” di pertinenza di amministrazioni diverse dal Ministero dell’economia e delle finanze: si tratta di resti da riscuotere per 12.895,8 milioni, di cui 8.073,9 in conto residui<sup>39</sup>.

Suscita perplessità, come già rappresentato per gli esercizi precedenti, il fatto che, mentre per i capitoli del “Dipartimento delle finanze” nell’allegato 24 si rileva il dettaglio dei capitoli, gli importi relativi al “Dipartimento del tesoro” e “Altri capitoli” sono presentati in maniera aggregata.

Attesa la rilevanza del fenomeno, che ha sollecitato la previsione in sede programmatica di una apposita indagine sulla gestione dell’Allegato 24, l’ufficio ha inteso segnalare, già in vista delle operazioni di parifica del Rendiconto 2016, la necessità di procedere ad una definizione dell’ingente massa di resti da riscuotere, non solo attraverso le operazioni di “abbattimento”<sup>40</sup>, ma anche in una, sia pur graduale, operazione di puntuale analisi e definizione. Sulla scorta di quanto fornito per lo scorso esercizio finanziario, sono stati aggiornati i dati per l’esercizio in consuntivazione.

<sup>34</sup> Il decreto-legge n. 193 del 22 ottobre 2016, convertito con modificazioni dalla legge n. 225 del 1° dicembre 2016, ha disposto, tra l’altro, la riforma del sistema della riscossione nazionale (art. 1), prevedendo, a decorrere dal 1° luglio 2017, lo scioglimento delle società del Gruppo Equitalia con la contestuale istituzione dell’ente “Agenzia delle entrate-Riscossione”.

<sup>35</sup> Somme rimaste da riscuotere alla chiusura dell’esercizio, ridotte ai sensi dell’articolo 268 del Regolamento per l’amministrazione del patrimonio e per contabilità generale dello Stato, classificate in rapporto al grado di esigibilità.

<sup>36</sup> 22,7 per cento nel 2016, 24,2 nel 2015, 25,7 nel 2014, 37,2 nel 2013, 38,6 nel 2012, 39 nel 2011 e 48,9 nel 2010.

<sup>37</sup> A fronte del 5,93 nel 2016, 5,32 nel 2015, 7,63 nel 2014, 3,21 nel 2013, 3,45 nel 2012, 3,49 nel 2011 e dell’1,82 per cento nel 2010.

<sup>38</sup> Per l’esercizio 2016 rispettivamente pari a 6.030,9 e 5.899,8 milioni.

<sup>39</sup> Erano rispettivamente pari a 8.330,7 e 7.234,1 milioni nell’allegato 24 del 2016.

<sup>40</sup> Nota dell’Agenzia delle entrate del 18 maggio 2018, prot. 101329.

## RENDICONTO DELL'ENTRATA

## TAVOLA A.21

## DA RISCOUTERE IN CONTO RESIDUI 2017

				<i>(in euro)</i>
Cap	Definizione	Art	Definizione	DA RISCOUTERE RESIDUI
2301	MULTE, AMMENDE E SANZIONI AMMINISTRATIVE INFLITTE DALLE AUTORITA' GIUDIZIARIE ED AMMINISTRATIVE CON ESCLUSIONE DI QUELLE AVENTI NATURA TRIBUTARIA			13.875.288.237,06
2302	OBLAZIONI E CONDANNE ALLE PENE PECUNIARIE PER CONTRAVVENZIONI ALLE NORME PER LA TUTELA DELLE STRADE E PER LA CIRCOLAZIONE			6.943.451.031,26
2319	ENTRATE EVENTUALI E DIVERSE CONCERNENTI IL MINISTERO DELL'ECONOMIA E DELLE FINANZE GIA' DI PERTINENZA DEL MINISTERO DELLE FINANZE	1	VERSAMENTO DI SOMME VARIE ISCRITTE A RUOLO	1.305.620.613,87
2326	QUOTA DEL 20 PER CENTO DELLE SANZIONI PECUNIARIE RISCOSE IN MATERIA DI IMPOSTE DIRETTE DA DESTINARE AI FONDI DI PREVIDENZA PER IL PERSONALE DELL'EX MINISTERO DELLE FINANZE ED AL FONDO DI ASSISTENZA PER I FINANZIERI PER SCOPI ISTITUZIONALI			1.685.824.484,37
2351	PENE PECUNIARIE INFLITTE PER INFRAZIONI VALUTARIE	1	SOMME RISCOSE IN VIA ORDINARIA	732.778.891,86
		2	SOMME RISCOSE A MEZZO RUOLI	273.663.254,55
2567	PROVENTI DERIVANTI DALL'ECCEDEZZA, RISPETTO ALL'IMPORTO RISULTANTE DALLA MEDIA DEL BIENNIO 1969-70, DEGLI EMOLUMENTI DOVUTI AI CONSERVATORI DEI REGISTRI IMMOBILIARI E AL DIPENDENTE PERSONALE DI COLLABORAZIONE			931.961.663,64
3302	RICUPERI DI SPESE DI GIUSTIZIA, DI SPESE ANTICIPATE PER VOLTURE CATASTALI FATTE D'UFFICIO E DIRITTI A TITOLO DI RIMBORSO DI SPESE PER NOTIFICAZIONE DI ATTI ALL'ESTERO			2.072.173.412,90
3315	INDENNITA' ED INTERESSI DI MORA CONCERNENTI LE IMPOSTE SUI CONSUMI E LE DOGANE			1.883.359.628,92
3342	SOMME DA INTROITARE PER IL FINANZIAMENTO DELL'ASSISTENZA SANITARIA	15	ALTRI INTROITI EVENTUALI	2.223.810.804,44
3384	RECUPERI PER INFRAZIONI ALLA NORMATIVA COMUNITARIA			1.369.877.021,87
3423	RECUPERO DEI CREDITI E DI OGNI ALTRA SOMMA CONNESSA AI MEDESIMI, DEL MINISTERO DELL'ECONOMIA E DELLE FINANZE, GIA' DI PERTINENZA DEL MINISTERO DELLE FINANZE, LIQUIDATI DALLA CORTE DEI CONTI CON SENTENZA O ORDINANZA ESECUTIVA, A CARICO DI RESPONSABILI PER DANNO ERARIALE	1	SOMME RISCOSE IN VIA ORDINARIA	1.244.180.397,02
3592	ENTRATE DI PERTINENZA DEL MINISTERO DELLO SVILUPPO ECONOMICO	2	SOMME DOVUTE DALLE IMPRESE A SEGUITO DELLE REVOCHE DELLE AGEVOLAZIONI DI CUI ALLA LEGGE 5 OTTOBRE 1991, N. 317 E AL DECRETO LEGISLATIVO N. 76 DEL 1990 NONCHE' EVENTUALI SOMME RIVENIENTI DAI CONTI CORRENTI BANCARI GIA' INTESATATI ALLA SOPPRESSA AGENZIA PER LA PROMOZIONE DELLO SVILUPPO DEL MEZZOGIORNO.	551.301.924,80
		3	SOMME DERIVANTI PER EFFETTO DELLE REVOCHE DISPOSTE DAL MINISTERO DELLO SVILUPPO ECONOMICO IN RELAZIONE AD AGEVOLAZIONI CONCESSE AI SENSI DEL TESTO UNICO APPROVATO CON DECRETO DEL PRESIDENTE DELLA REPUBBLICA 6 MARZO 1978, N. 218, E SUCCESSIVE MODIFICAZIONI ED INTEGRAZIONI, NONCHE' AI SENSI DELL'ARTICOLO 5, COMMA 1, DEL DECRETO LEGISLATIVO 3 APRILE 1993, N. 96	3.467.123.937,74

Fonte: elaborazione Corte dei conti (Sezione centrale di controllo sulla gestione delle Amministrazioni dello Stato – Collegio di controllo sulle entrate) su dati SICR.

## ATTENDIBILITÀ DELLE SCRITTURE CONTABILI

Nella successiva tabella sono disaggregate le somme da riscuotere in conto residui per anno di formazione degli stessi. Nel prendere atto di una maggiore attenzione da parte dell'Amministrazione alla specifica tematica, si invita la stessa a procedere in coerenza agli approfondimenti richiesti e a rimuovere parallelamente le ulteriori discrasie contabili rilevate dalla Corte; tale esigenza si rafforza alla luce del percorso di riforma dei principi contabili di redazione del bilancio, ed in particolare di quello statale, in coerenza alla disciplina di attuazione del novellato articolo 81 della Costituzione ed alla stessa richiamata fase di attuazione della riforma del bilancio.

TAVOLA A.22

SOMME DA RISCOUTERE IN CONTO RESIDUI SERIE STORICA ANNI 2002-2017

(in milioni)

Cap.	Art.	2002	2003	2004	2005	2006	2007	2008	2009	2010	2011	2012	2013	2014	2015	2016	2017
<b>2301</b>		1 330	1 743	2 489	2.866	3.327	3 704	3 628	4.055	5 113	6.650	8.723	9.644	10.763	11.761	12.906	13.875
<b>2302</b>		1 733	2 031	2 284	2.529	2 744	2.964	3 264	3 542	3 872	4.243	4.688	5.212	5.726	6.311	6 620	6.943
<b>2319</b>	<b>1</b>	85	84	94	93	103	184	243	267	461	561	732	1.153	1.239	1 304	1 288	1.306
<b>2326</b>		2 170	3 271	2 490	3.859	1 482	1 806	2 189	2 864	3 432	4 054	4.994	5.827	1.823	2 027	2 229	1 686
<b>2351</b>	<b>1</b>	1.312	1 228	1 210	1.087	960	897	889	888	749	749	749	746	745	745	745	733
<b>2567</b>		84	101	117	130	172	214	268	324	385	453	529	623	714	818	871	932
<b>3302</b>		115	161	229	290	364	416	464	530	715	952	1 193	1.364	1 513	1 701	1 908	2.072
<b>3315</b>		629	836	858	833	896	981	1.047	1.430	1.544	1.678	1.728	1.774	1.811	1.846	1.863	1.883
<b>3342</b>	<b>15</b>	2.076	2.417	2 419	2.417	2 414	2.493	2.304	2.293	2.282	2.274	2.268	2.262	2.265	2.262	2 259	2.224
<b>3384</b>		738	1 045	1.151	1.185	1 235	1 203	1.244	1.266	1.310	1.343	1.362	1.368	1.333	1.412	1 372	1.370
<b>3423</b>	<b>1</b>	92	93	97	113	132	121	97	98	101	98	128	2 643	1.222	1.273	1.247	1.244
<b>3592</b>	<b>2</b>	292	452	438	487	445	488	5/3	5/2	583	581	581	583	5/1	562	558	551
<b>3592</b>	<b>3</b>	98	154	215	438	676	882	1.207	1 610	1 988	2.063	2.193	2.453	2 769	3.068	3 307	3.467

Fonte: Ministero dell'economia e delle finanze - Dipartimento della Ragioneria generale dello Stato

## 3.6. Determinazione dei resti da versare (Allegato 23)

Nella prospettiva che riguarda le modalità di contabilizzazione dei resti da versare, un deciso passo avanti si è avuto grazie all'attenzione che la Ragioneria generale ha posto sui residui di versamento, dovendo corrispondere alle esigenze istruttorie della indagine svolta da parte di questa Corte<sup>41</sup>. In tale sede sono state fornite importanti informazioni riguardanti il conto competenza: tali approfondimenti hanno avuto come riflesso le regolazioni contabili dei resti da versare riportati nell'Allegato 23<sup>42</sup> al conto consuntivo delle entrate a partire dall'esercizio 2015 ed un maggiore dettaglio di specificazioni nella Nota integrativa allo stesso Rendiconto; tale livello di dettaglio è stato mantenuto nella Nota integrativa dell'esercizio in consuntivazione.

La formazione dei residui di versamento è riconducibile a somme spettanti allo Stato (riscosse e non versate), parzialmente soggette a meccanismi di riversamento diretto nelle casse degli enti ad autonomia differenziata dei tributi statali compartecipati, nonché alle modalità di recupero a carico dei medesimi enti di somme dovute allo Stato sulla base della legislazione vigente.

Infatti, l'allegato 23 si compone di due parti:

<sup>41</sup> Delibera n. 20/2016/G della Sezione centrale di controllo sulla gestione "I residui di versamento nel Rendiconto generale dello Stato": "resti da versare" nell'Allegato 23 al conto consuntivo dell'entrata.

<sup>42</sup> Allegato 23: dimostrazione delle somme rimaste da versare alla chiusura dell'esercizio distintamente per gli importi dovuti dai contabili erariali e per le somme acquisite direttamente dalla Regione Siciliana, dalla Sardegna, dal Friuli-Venezia Giulia (dal 2008) nonché dalla Regione Trentino-Alto Adige e dalle Province autonome di Trento e Bolzano (dal 2011), da regolare a carico degli appositi stanziamenti di spesa, mediante mandati da commutarsi in quietanza di entrata.

## RENDICONTO DELL'ENTRATA

- la prima, denominata “Stato”, nella quale sono totalizzate, con il dettaglio per capitoli e/o articoli le componenti a qualsiasi titolo dovute allo Stato e descritte nella Nota integrativa al Rendiconto<sup>43</sup>;
- la seconda, denominata “Regioni/Province”, nella quale vengono espone le somme, sempre con il dettaglio per capitoli e/o articoli, che durante il corso dell'esercizio sono state riscosse e versate direttamente nelle casse delle Regioni e Province autonome, sia in conto competenza che in conto residui. Inoltre, i relativi importi sono ulteriormente evidenziati per ciascuna autonomia distinguendo la quota attribuita direttamente dall'Agenzia delle entrate-Struttura di gestione, in fase di ripartizione delle somme riscosse dai contribuenti mediante il modello di versamento F24, dalla quota riscossa sul territorio mediante versamenti diretti.

La somma dei dati esposti nelle due parti coincide, esattamente, con le risultanze del Rendiconto relative al totale dei resti da versare.

La Nota integrativa al conto consuntivo del 2017 descrive il contenuto dell'Allegato 23 e più precisamente, vengono elencati ed indicati per destinazione e per entità, i presupposti sulla base dei quali si sono formati, nell'esercizio in consuntivazione, i resti da versare, che riguardano prevalentemente le entrate tributarie.

Per la parte “Regioni/Province” viene quantificato in di 19.116 milioni, di cui 18.449 in conto competenza, il riversamento diretto nelle casse delle Regioni Sicilia, Sardegna, Friuli-Venezia Giulia, Trentino-Alto Adige e delle Province Autonome di Trento e Bolzano delle quote di compartecipazione ai tributi statali ad esse spettanti, in forza delle relative norme statutarie, che dovranno essere regolate contabilmente a carico degli appositi capitoli del bilancio statale nell'esercizio 2018.

Saranno ugualmente oggetto di regolazione contabile a carico di apposito capitolo di spesa nell'esercizio 2018 le componenti della parte “Stato” dell'Allegato 23 che per la competenza sono:

- la differenza tra quanto accertato dalla Struttura di gestione dell'Agenzia delle entrate sui versamenti in F24 da parte dei contribuenti delle predette Regioni e gli effettivi versamenti che gli stessi contribuenti hanno effettuato al netto di eventuali compensazioni (1.578 milioni);
- il recupero delle somme anticipate dall'Erario per l'erogazione dei rimborsi in conto fiscale ai contribuenti della Regione autonoma Friuli-Venezia Giulia;
- l'applicazione per l'esercizio 2017 degli accantonamenti a valere sulle quote di compartecipazione ai tributi erariali da operare nei confronti delle Regioni a statuto speciali e delle Province autonome quale concorso al miglioramento della finanza pubblica, ai sensi della normativa vigente;
- l'applicazione delle quote delle entrate erariali da riservare allo Stato ai sensi dei decreti del Ministro dell'economia e delle finanze del 12 ottobre 2017 e del 22 novembre 2017, emanati in attuazione dell'art. 1, commi 508 e 510, della legge 27 dicembre 2013, n. 147 (legge di stabilità per il 2014).

Sono, inoltre, descritte come componenti della parte Stato dell'Allegato 23:

- gli sgravi provvisori sui riversamenti in bilancio fruiti dagli agenti della riscossione a titolo di rimborso, in particolare, per le somme dagli stessi corrisposte ai contribuenti a seguito di sgravio per indebita iscrizione a ruolo<sup>44</sup>;

<sup>43</sup> Fino al 2014 le componenti riguardo alle somme rimaste da versare, sommariamente descritte, erano relative a:

- sgravi provvisori fruiti dagli ex-concessionari;
- recupero delle somme anticipate dall'Erario per l'erogazione dei rimborsi in conto fiscale ai contribuenti della Regione autonoma Friuli-Venezia Giulia;
- accantonamenti a valere sulle quote di compartecipazione ai tributi erariali da operare nei confronti delle Regioni a statuto speciale e delle Province autonome ai sensi della normativa vigente;
- quote delle entrate erariali riservate allo Stato.

<sup>44</sup> Rientrano in questa fattispecie le somme trattenute dagli agenti a valere sui versamenti diretti ordinari, comprese le somme che affluivano agli uffici cassa del registro e IVA (uffici ex-SAC - servizi autonomi di cassa).



## ATTENDIBILITÀ DELLE SCRITTURE CONTABILI

- le quote dei proventi dei giochi statali in concessione trattenute dai concessionari a titolo di aggio e per il pagamento delle vincite di piccolo importo che gli stessi possono erogare direttamente ai giocatori. Tali somme sono oggetto di regolazione contabile, a carico di appositi capitoli di spesa del Ministero dell'economia e delle finanze, nel corso dell'esercizio e, per le giocate che si riferiscono agli ultimi mesi dell'anno, nell'esercizio successivo<sup>45</sup>;
- a partire dal 2014, l'introduzione del c.d. "bonus 80 euro", riconosciuto, a determinate condizioni, ai lavoratori dipendenti sotto forma di un credito mensile fino all'importo massimo di 80 euro. La disposizione, inizialmente prevista dal decreto-legge n. 66 del 2014 limitatamente all'anno 2014, è stata successivamente confermata a regime con la legge di stabilità per il 2015. In particolare, il *bonus* è erogato dai sostituti d'imposta i quali, nel caso degli enti pubblici e delle Amministrazioni dello Stato, possono recuperarlo anche mediante riduzione dei versamenti mensili all'Erario delle ritenute Irpef.

Secondo quanto riportato nella Nota integrativa al consuntivo, relativamente al comparto delle entrate extratributarie, il volume delle somme rimaste da versare si attesta, complessivamente, a 2.997 milioni, prevalentemente generati dalla gestione del gioco del Bingo (1.323 milioni) e dalle sanzioni connesse alla riscossione delle imposte dirette, indirette, nonché a quelle in materia di accise e di imposte di consumo (299 milioni).

Riepilogando, complessivamente nel 2017 i resti da versare iscritti nel consuntivo (44.815 milioni) sono superiori a quelli rilevati per il 2016 (40.728) ed i 4.086 milioni di differenza in più rappresentano la somma del cospicuo aumento sul versante Stato (+18,3 per cento per 3.979 milioni) e di quello del totale Regioni/Province (+0,5 per cento con +107 milioni) (Tavola A.9).

Per l'esercizio da consuntivare si riscontra un aumento delle somme rimaste da versare (prevalentemente parte Stato) soprattutto per il conto residui: dei 25.698 milioni, 15.803 (61,5 per cento) riguardano il conto residui e 9.896 (48,5 per cento) la competenza (nel 2016 erano 21.719, di cui 12.269 del conto residui e 9.450 della competenza).

TAVOLA A.23

RIEPILOGO DELL'ALLEGATO 23 AL CONSUNTIVO – RESTI DA VERSARE  
ESERCIZI 2016 E 2017

(in milioni)

Amministrazione	Stato				Totale Regioni /Province				Totale somme da versare nel consuntivo			
	2016		2017		2016		2017		2016		2017	
	Mln	% sul tot.	Mln	% sul tot.	Mln	% sul tot.	Mln	% sul tot.	Mln	Mln		
Dip. Finanze	21.194	53	25.149	48	18.998	47	19.103	43	40.192	44.252		
Dip. Tesoro	352	99	375	93	3	1	3	1	355	378		
Altri capitoli	173	96	174	94	8	4	10	4	181	184		
<b>Totale generale</b>	<b>21.719</b>	<b>53</b>	<b>25.698</b>	<b>48</b>	<b>19.009</b>	<b>47</b>	<b>19.116</b>	<b>42</b>	<b>40.728</b>	<b>44.814</b>		

Amministrazione	Regione Siciliana		Regione Sardegna		Regione Friuli Venezia Giulia		Regione Trentino A.A.		Provincia Bolzano		Provincia Trento	
	2016	2017	2016	2017	2016	2017	2016	2017	2016	2017	2016	2017
	Dip. Finanze	8.487	8.224	475	467	3.631	3.809	207	217	3.485	3.592	2.713
Dip. Tesoro	0	0	1	1	0	0	0	0	1	1	1	1
Altri capitoli	8	10	0	0	0	0	0	0	0	0	0	0
<b>Totale generale</b>	<b>8.495</b>	<b>8.235</b>	<b>476</b>	<b>477</b>	<b>3.631</b>	<b>3.809</b>	<b>207</b>	<b>217</b>	<b>3.486</b>	<b>3.593</b>	<b>2.714</b>	<b>2.785</b>

Fonte: elaborazione Corte dei conti (Sezione centrale di controllo sulla gestione delle Amministrazioni dello Stato – Collegio di controllo sulle entrate) su dati Allegato 23.

<sup>45</sup> Questi residui hanno assunto una dimensione più rilevante a seguito dell'accorpamento dell'Azienda autonoma dei Monopoli di Stato nell'Agenzia delle dogane che ha comportato il passaggio nel bilancio dello Stato (a partire dall'esercizio finanziario 2013) della gestione contabile dei giochi in concessione e la conseguente registrazione in bilancio dei relativi proventi lordi. Prima di tale accorpamento, il fenomeno era limitato al solo gioco del lotto per il quale, il bilancio statale, già registrava i proventi al lordo degli aggi e delle vincite.

## **ALLEGATI**

PAGINA BIANCA



## INDICE ALLEGATI

- A INCONGRUENZE NEI CONTI PERIODICI
  - A 1 da riscuotere competenza
  - A 2 da riscuotere residui
  - A 3 da versare competenza
  - A 4 da versare residui
  
- B DISCORDANZE CONSUNTIVO - CONTI PERIODICI
  - B 1 Accertamenti
  - B 2 Riscossioni
    - B 2 1 Riscossioni di competenza
    - B 2 2 Riscossioni residui
  - B 3 Versamenti
    - B 3 1 Versamenti di competenza
    - B 3 2 Versamenti residui
  - B 4 da riscuotere di competenza
  - B 5 da riscuotere residui
  - B 6 da versare competenza
  - B 7 da versare residui
  
- C MINORI ENTRATE
  - C 1 Minori entrate di competenza
    - C 1 1 Minori entrate di competenza rispetto alle previsioni iniziali
    - C 1 2 Minori entrate di competenza rispetto alle previsioni definitive
  - C 2 Minori entrate di cassa
    - C 2 1 Minori entrate di cassa rispetto alle previsioni iniziali
    - C 2 2 Minori entrate di cassa rispetto alle previsioni definitive
  
- D RIACCERTAMENTI
  
- E INSUSSISTENZE
  
- F RISCOSSIONI NETTE RESIDUI MINORI DELLE RISCOSSIONI LORDE
  
- G RISCOSSIONI NETTE RESIDUI NEGATIVE
  
- H VERSAMENTI NETTI NEGATIVI DEI RESIDUI

PAGINA BIANCA

**ALLEGATI A**  
**(INCONGRUENZE NEI CONTI PERIODICI)**

PAGINA BIANCA

## RENDICONTO DELL'ENTRATA

## ALLEGATO A I

INCONGRUENZE RILEVATE NEI CONTI PERIODICI RIASSUNTIVI  
 DA RISCOUTERE COMPETENZA CON IMPORTI NEGATIVI NEI CONTI PERIODICI  
 PER CAPITOLI E ARTICOLI - TIPOLOGIE

						Conti periodici Riassuntivi	Consuntivo
CAP.	ART.	TIT.	NAT.	PRO.	ATT.	Da riscuotere competenza	Da riscuotere competenza
1023	12	I	001	001	001	-459,80	-
1023	13	I	001	001	001	-47,42	-
1023	14	I	001	001	001	-7,75	-
1023	10	I	001	001	001	-0,50	-
<b>Totale Tipologie</b>						<b>-515,47</b>	<b>-</b>
CAP.	ART.	TIT.	NAT.	PRO.	ATT.	Da riscuotere competenza	Da riscuotere competenza
1034	3	I	001	003	001	-39.581,72	14.432,22
1197	2	I	001	003	001	-5.699,52	-
1034	1	I	001	003	001	-306,51	-
1026	20	I	001	003	001	-20,16	-
1031	5	I	001	003	001	-12,78	-
1034	2	I	001	003	001	-2,39	-
1026	19	I	001	003	001	-0,05	-
<b>Totale Tipologie</b>						<b>-45.623,13</b>	<b>14.432,22</b>
CAP.	ART.	TIT.	NAT.	PRO.	ATT.	Da riscuotere competenza	Da riscuotere competenza
1035	2	I	001	004	001	-1.167,41	-
1042	1	I	001	004	001	-0,01	-
<b>Totale Tipologie</b>						<b>-1.167,42</b>	<b>-</b>
CAP.	ART.	TIT.	NAT.	PRO.	ATT.	Da riscuotere competenza	Da riscuotere competenza
1004	1	I	001	004	002	-26,01	-
<b>Totale Tipologie</b>						<b>-26,01</b>	<b>-</b>
CAP.	ART.	TIT.	NAT.	PRO.	ATT.	Da riscuotere competenza	Da riscuotere competenza
1203	5	I	001	005	002	-13,20	-
<b>Totale Tipologie</b>						<b>-13,20</b>	<b>-</b>
CAP.	ART.	TIT.	NAT.	PRO.	ATT.	Da riscuotere competenza	Da riscuotere competenza
1205	7	I	001	006	001	-149.823,36	-
1205	4	I	001	006	001	-28.106,57	-
1205	1	I	001	006	001	-148,00	-
1205	2	I	001	006	001	-45,35	-
<b>Totale Tipologie</b>						<b>-178.123,28</b>	<b>-</b>

## ATTENDIBILITÀ DELLE SCRITTURE CONTABILI

						Conti periodici Riassuntivi	Consuntivo
CAP.	ART.	TIT.	NAT.	PRO.	ATT.	Da riscuotere competenza	Da riscuotere competenza
1409	1	I	001	007	001	-78.272.620,88	-
<b>Totale Tipologie</b>						<b>-78.272.620,88</b>	<b>-</b>
						<hr/>	
CAP.	ART.	TIT.	NAT.	PRO.	ATT.	Da riscuotere competenza	Da riscuotere competenza
1416	1	I	001	008	001	-829.531,86	-
1417	1	I	001	008	001	-9.566,66	-
1451	1	I	001	008	001	-0,21	-
<b>Totale Tipologie</b>						<b>-839.098,73</b>	<b>-</b>
						<hr/>	
CAP.	ART.	TIT.	NAT.	PRO.	ATT.	Da riscuotere competenza	Da riscuotere competenza
1604	2	I	001	009	002	-23,06	-
<b>Totale Tipologie</b>						<b>-23,06</b>	<b>-</b>
						<hr/>	
CAP.	ART.	TIT.	NAT.	PRO.	ATT.	Da riscuotere competenza	Da riscuotere competenza
1216	2	I	001	013	001	-1.911.691,90	-
1471	1	I	001	013	001	-495.484,69	14.091,02
1210	3	I	001	013	001	-134.718,59	-
1219	1	I	001	013	001	-41.073,16	3.549,83
1232	1	I	001	013	001	-4.663,15	-
1233	1	I	001	013	001	-3.022,67	-
1217	3	I	001	013	001	-107,12	-
1213	1	I	001	013	001	-104,92	4,45
<b>Totale Tipologie</b>						<b>-2.590.866,20</b>	<b>17.645,30</b>
						<hr/>	
CAP.	ART.	TIT.	NAT.	PRO.	ATT.	Da riscuotere competenza	Da riscuotere competenza
1400	1	I	001	013	002	-34.765.836,55	160.288.985,23
1208	2	I	001	013	002	-176.244,20	46.351,55
1235	2	I	001	013	002	-53.430,30	945,78
1237	1	I	001	013	002	-273,15	340,80
<b>Totale Tipologie</b>						<b>-34.995.784,20</b>	<b>160.336.623,36</b>
						<hr/>	
CAP.	ART.	TIT.	NAT.	PRO.	ATT.	Da riscuotere competenza	Da riscuotere competenza
1182	1	I	002	001	001	-38.989,72	-
1065	1	I	002	001	001	-15.677,07	2.549,32
1063	1	I	002	001	001	-2.210,45	-
1185	1	I	002	001	001	-1.614,07	-
1062	1	I	002	001	001	-648,15	-
1045	1	I	002	001	001	-309,71	-
1188	1	I	002	001	001	-307,29	-
1057	1	I	002	001	001	-70,28	284,00
<b>Totale Tipologie</b>						<b>-59.826,74</b>	<b>2.833,32</b>

## RENDICONTO DELL'ENTRATA

						Conti periodici Riassuntivi	Consuntivo
CAP.	ART.	TIT.	NAT.	PRO.	ATT.	Da riscuotere competenza	Da riscuotere competenza
1101	1	I	002	002	002	-0,02	-
<b>Totale Tipologie</b>						<b>-0,02</b>	<b>-</b>
CAP.	ART.	TIT.	NAT.	PRO.	ATT.	Da riscuotere competenza	Da riscuotere competenza
1171	4	I	002	003	002	-48.344,49	33.939,80
1171	3	I	002	003	002	-27.866,65	53.862,03
<b>Totale Tipologie</b>						<b>-76.211,14</b>	<b>87.801,83</b>
CAP.	ART.	TIT.	NAT.	PRO.	ATT.	Da riscuotere competenza	Da riscuotere competenza
1254	1	I	002	004	001	-2.798,66	1.316,07
1254	3	I	002	004	001	-529,32	-
<b>Totale Tipologie</b>						<b>-3.327,98</b>	<b>1.316,07</b>
CAP.	ART.	TIT.	NAT.	PRO.	ATT.	Da riscuotere competenza	Da riscuotere competenza
1301	1	I	002	004	002	-9,04	15,00
<b>Totale Tipologie</b>						<b>-9,04</b>	<b>15,00</b>
CAP.	ART.	TIT.	NAT.	PRO.	ATT.	Da riscuotere competenza	Da riscuotere competenza
1250	1	I	002	005	001	-3.374,08	1.654,33
1242	5	I	002	005	001	-248,65	209,48
1242	6	I	002	005	001	-21,69	-
<b>Totale Tipologie</b>						<b>-3.644,42</b>	<b>1.863,81</b>
CAP.	ART.	TIT.	NAT.	PRO.	ATT.	Da riscuotere competenza	Da riscuotere competenza
1265	1	I	002	005	002	-1.477,25	78,84
<b>Totale Tipologie</b>						<b>-1.477,25</b>	<b>78,84</b>
<b>Totale Titolo I</b>						<b>-117.068.358,17</b>	
CAP.	ART.	TIT.	NAT.	PRO.	ATT.	Da riscuotere competenza	Da riscuotere competenza
2003	1	II	001	001	001	-162,32	20,00
3758	1	II	001	001	001	-113,36	-
2009	1	II	001	001	001	-67,11	54,58
2005	1	II	001	001	001	-11,38	-
2055	1	II	001	001	001	-0,14	-
<b>Totale Tipologie</b>						<b>-354,31</b>	<b>74,58</b>

## ATTENDIBILITÀ DELLE SCRITTURE CONTABILI

						Conti periodici Riassuntivi	Consuntivo
CAP.	ART.	TIT.	NAT.	PRO.	ATT.	Da riscuotere competenza	Da riscuotere competenza
2101	2	II	001	002	001	-7.026,14	7.390,37
2319	2	II	001	002	001	-6.866,01	-
2569	1	II	001	002	001	-2.761,70	-
2569	6	II	001	002	001	-2.381,25	112,55
3301	1	II	001	002	001	-21,22	8,01
2569	15	II	001	002	001	-0,91	0,32
<b>Totale Tipologie</b>						<b>-19.057,23</b>	<b>7.511,25</b>
CAP.	ART.	TIT.	NAT.	PRO.	ATT.	Da riscuotere competenza	Da riscuotere competenza
2324	1	II	001	002	002	-7.949,32	-
2584	3	II	001	002	002	-1.096,12	-
2413	3	II	001	002	002	-691,04	-
<b>Totale Tipologie</b>						<b>-9.736,48</b>	<b>-</b>
CAP.	ART.	TIT.	NAT.	PRO.	ATT.	Da riscuotere competenza	Da riscuotere competenza
2650	1	II	001	002	003	-4.400,75	684,28
<b>Totale Tipologie</b>						<b>-4.400,75</b>	<b>684,28</b>
CAP.	ART.	TIT.	NAT.	PRO.	ATT.	Da riscuotere competenza	Da riscuotere competenza
2616	1	II	001	003	002	-130,64	-
2610	1	II	001	003	002	-13,48	-
<b>Totale Tipologie</b>						<b>-144,12</b>	<b>-</b>
CAP.	ART.	TIT.	NAT.	PRO.	ATT.	Da riscuotere competenza	Da riscuotere competenza
3210	2	II	001	003	003	-23.192.452,61	100.142.633,51
3210	5	II	001	003	003	-395.276,60	2.205.367,21
3221	1	II	001	003	003	-237.528,82	1.029.393,56
3210	8	II	001	003	003	-3.100,94	15.506,52
3210	9	II	001	003	003	-399,34	-
2368	2	II	001	003	003	-0,26	-
<b>Totale Tipologie</b>						<b>-23.828.758,57</b>	<b>103.392.900,80</b>
CAP.	ART.	TIT.	NAT.	PRO.	ATT.	Da riscuotere competenza	Da riscuotere competenza
2653	1	II	001	003	006	-6,65	-
<b>Totale Tipologie</b>						<b>-6,65</b>	<b>-</b>



## RENDICONTO DELL'ENTRATA

						Conti periodici Riassuntivi	Consuntivo
CAP.	ART.	TIT.	NAT.	PRO.	ATT.	Da riscuotere competenza	Da riscuotere competenza
2309	1	II	001	005	001	-5.665.515,21	-
3313	4	II	001	005	001	-1.037,13	-
2523	2	II	001	005	001	-368,87	-
2569	13	II	001	005	001	-102,87	110,12
3312	2	II	001	005	001	-60,70	-
<b>Totale Tipologie</b>						<b>-5.667.084,78</b>	<b>110,12</b>
CAP.	ART.	TIT.	NAT.	PRO.	ATT.	Da riscuotere competenza	Da riscuotere competenza
2454	4	II	001	005	003	-30.440,90	5.835,46
3319	8	II	001	005	003	-789,90	-
2440	1	II	001	005	003	-105,87	42,56
2592	9	II	001	005	003	-0,01	-
<b>Totale Tipologie</b>						<b>-31.336,68</b>	<b>5.878,02</b>
CAP.	ART.	TIT.	NAT.	PRO.	ATT.	Da riscuotere competenza	Da riscuotere competenza
3302	1	II	001	007	002	-640.094,21	222.574,04
3709	1	II	001	007	002	-66.088,38	-
3455	1	II	001	007	002	-7.737,01	-
3540	1	II	001	007	002	-635,67	243,87
3443	2	II	001	007	002	-523,18	-
3586	1	II	001	007	002	-146,92	-
3451	1	II	001	007	002	-58,67	-
3663	1	II	001	007	002	-11,19	-
3524	1	II	001	007	002	-0,73	-
3701	1	II	001	007	002	-0,24	-
<b>Totale Tipologie</b>						<b>-715.296,20</b>	<b>222.817,91</b>
CAP.	ART.	TIT.	NAT.	PRO.	ATT.	Da riscuotere competenza	Da riscuotere competenza
3320	1	II	001	007	003	-283.812,26	-
3592	2	II	001	007	003	-55.971,02	4.179,08
3563	5	II	001	007	003	-1.129,32	-
2454	3	II	001	007	003	-499,88	-
<b>Totale Tipologie</b>						<b>-341.412,48</b>	<b>4.179,08</b>
CAP.	ART.	TIT.	NAT.	PRO.	ATT.	Da riscuotere competenza	Da riscuotere competenza
3307	1	II	002	001	002	-18,81	-
<b>Totale Tipologie</b>						<b>-18,81</b>	-
<b>Totale Titolo II</b>						<b>-30.617.607,06</b>	
<b>Totale Entrate finali</b>						<b>-147.685.965,23</b>	

ATTENDIBILITÀ DELLE SCRITTURE CONTABILI

ALLEGATO A 2

INCONGRUENZE RILEVATE NEI CONTI PERIODICI RIASSUNTIVI  
DA RISCOUTERE RESIDUI CON IMPORTI NEGATIVI NEI CONTI PERIODICI  
PER CAPITOLI E ARTICOLI - TIPOLOGIE

						Conti periodici Riassuntivi	Consuntivo
CAP.	ART.	TIT.	NAT.	PRO.	ATT.	Da riscuotere residui	Da riscuotere residui
1023	3	I	001	001	001	-453.309.458,31	-
1023	14	I	001	001	001	-106.325.925,73	-
1023	2	I	001	001	001	-38.746.766,99	-
1023	5	I	001	001	001	-177.771,17	-
1023	6	I	001	001	001	-28.376,53	-
1023	12	I	001	001	001	-25.084,12	-
1023	7	I	001	001	001	-72,30	-
<b>Totale tipologie</b>						<b>-598.613.455,15</b>	<b>-</b>
CAP.	ART.	TIT.	NAT.	PRO.	ATT.	Da riscuotere residui	Da riscuotere residui
1177	1	I	001	003	001	-5.164,57	-
1026	18	I	001	003	001	-167,33	-
<b>Totale tipologie</b>						<b>-5.331,90</b>	<b>-</b>
CAP.	ART.	TIT.	NAT.	PRO.	ATT.	Da riscuotere residui	Da riscuotere residui
1028	2	I	001	004	001	-300,00	-
<b>Totale tipologie</b>						<b>-300,00</b>	<b>-</b>
CAP.	ART.	TIT.	NAT.	PRO.	ATT.	Da riscuotere residui	Da riscuotere residui
1203	12	I	001	005	001	-15.471.015,15	-
<b>Totale tipologie</b>						<b>-15.471.015,15</b>	<b>-</b>
CAP.	ART.	TIT.	NAT.	PRO.	ATT.	Da riscuotere residui	Da riscuotere residui
1203	5	I	001	005	002	-80.934,15	-
1203	8	I	001	005	002	-19.661,92	-
1203	6	I	001	005	002	-900,22	-
<b>Totale tipologie</b>						<b>-101.496,29</b>	<b>-</b>
CAP.	ART.	TIT.	NAT.	PRO.	ATT.	Da riscuotere residui	Da riscuotere residui
1205	7	I	001	006	001	-134.303,82	-
1205	10	I	001	006	001	-4,00	-
<b>Totale tipologie</b>						<b>-134.307,82</b>	<b>-</b>
CAP.	ART.	TIT.	NAT.	PRO.	ATT.	Da riscuotere residui	Da riscuotere residui
1410	1	I	001	007	001	3.478.000,11	-
<b>Totale tipologie</b>						<b>-3.478.000,11</b>	<b>-</b>
CAP.	ART.	TIT.	NAT.	PRO.	ATT.	Da riscuotere residui	Da riscuotere residui
1806	1	I	001	010	001	-3.779,02	-
<b>Totale tipologie</b>						<b>-3.779,02</b>	<b>-</b>
CAP.	ART.	TIT.	NAT.	PRO.	ATT.	Da riscuotere residui	Da riscuotere residui
1217	1	I	001	013	001	-34.696.591,84	-
1441	1	I	001	013	001	-5.249.811,35	-
1477	1	I	001	013	001	-405.396,11	-
<b>Totale tipologie</b>						<b>-40.351.799,30</b>	<b>-</b>
CAP.	ART.	TIT.	NAT.	PRO.	ATT.	Da riscuotere residui	Da riscuotere residui
1503	1	I	002	004	001	-3.520,06	-
<b>Totale tipologie</b>						<b>-3.520,06</b>	<b>-</b>
<b>Totale Titolo I</b>						<b>-658.163.004,8</b>	<b>-</b>
CAP.	ART.	TIT.	NAT.	PRO.	ATT.	Da riscuotere residui	Da riscuotere residui
2065	2	II	001	001	001	-68.649,46	-
2225	1	II	001	001	001	-44.579,02	-
3365	1	II	001	001	001	-103,75	-
<b>Totale tipologie</b>						<b>-113.332,23</b>	<b>-</b>

## RENDICONTO DELL'ENTRATA

						Conti periodici Riassuntivi	Consuntivo
CAP.	ART.	TIT.	NAT.	PRO.	ATT.	Da riscuotere residui	Da riscuotere residui
2368	3	II	001	002	001	-23.276,80	-
2368	5	II	001	002	001	-8.672,76	-
2226	3	II	001	002	001	-6.261,54	-
3618	1	II	001	002	001	-5.720,06	-
2377	1	II	001	002	001	-5.522,81	-
2521	1	II	001	002	001	-3.969,35	-
2383	1	II	001	002	001	-2.369,63	-
2385	1	II	001	002	001	-1.085,97	-
3500	2	II	001	002	001	-135,00	-
3680	2	II	001	002	001	-99,56	-
3306	1	II	001	002	001	-0,40	-
					<b>Totale tipologie</b>	<b>-57.113,88</b>	-
CAP.	ART.	TIT.	NAT.	PRO.	ATT.	Da riscuotere residui	Da riscuotere residui
3402	2	II	001	002	002	-508.754,26	-
3458	1	II	001	002	002	-305.541,58	-
3490	20	II	001	002	002	-65.984,50	-
2584	3	II	001	002	002	-65.799,08	-
3402	1	II	001	002	002	-61.031,62	-
3746	1	II	001	002	002	-49.507,30	-
3490	13	II	001	002	002	-30.783,11	-
2454	8	II	001	002	002	-8.044,07	-
2584	1	II	001	002	002	-4.446,76	-
2372	1	II	001	002	002	-3.931,40	-
3518	22	II	001	002	002	-3.324,52	-
2582	14	II	001	002	002	-2.716,50	-
2454	10	II	001	002	002	-2.554,99	-
2582	18	II	001	002	002	-2.554,91	-
2332	1	II	001	002	002	-2.097,82	-
2582	17	II	001	002	002	-1.536,53	-
2321	1	II	001	002	002	-972,11	16,20
3478	2	II	001	002	002	-892,32	-
2454	14	II	001	002	002	-577,47	-
3518	14	II	001	002	002	-422,95	-
3419	2	II	001	002	002	-404,18	-
3490	2	II	001	002	002	-309,62	-
3558	1	II	001	002	002	-106,94	-
					<b>Totale tipologie</b>	<b>-1.122.294,54</b>	<b>16,20</b>
CAP.	ART.	TIT.	NAT.	PRO.	ATT.	Da riscuotere residui	Da riscuotere residui
2226	2	II	001	002	003	-48.924,51	-
2226	1	II	001	002	003	-45.093,90	-
3378	1	II	001	002	003	-16.289,25	-
2582	20	II	001	002	003	-4.891,93	-
3374	1	II	001	002	003	-3.878,20	-
					<b>Totale tipologie</b>	<b>-119.077,79</b>	-
CAP.	ART.	TIT.	NAT.	PRO.	ATT.	Da riscuotere residui	Da riscuotere residui
2619	1	II	001	003	002	-1.435,00	-
					<b>Totale tipologie</b>	<b>-1.435,00</b>	-
CAP.	ART.	TIT.	NAT.	PRO.	ATT.	Da riscuotere residui	Da riscuotere residui
2368	2	II	001	003	003	-9.993,41	-
					<b>Totale tipologie</b>	<b>-9.993,41</b>	-
CAP.	ART.	TIT.	NAT.	PRO.	ATT.	Da riscuotere residui	Da riscuotere residui
2574	2	II	001	005	001	-6.000,00	-
3326	1	II	001	005	001	-1.205,00	-
					<b>Totale tipologie</b>	<b>-7.205,00</b>	-
CAP.	ART.	TIT.	NAT.	PRO.	ATT.	Da riscuotere residui	Da riscuotere residui
3509	2	II	001	005	002	-19.147,89	-
					<b>Totale tipologie</b>	<b>-19.147,89</b>	-

## ATTENDIBILITÀ DELLE SCRITTURE CONTABILI

						Conti periodici Riassuntivi	Consuntivo
CAP.	ART.	TIT.	NAT.	PRO.	ATT.	Da riscuotere residui	Da riscuotere residui
3712	1	II	001	005	003	-10.256,55	-
<b>Totale tipologie</b>						<b>-10.256,55</b>	<b>-</b>
CAP.	ART.	TIT.	NAT.	PRO.	ATT.	Da riscuotere residui	Da riscuotere residui
3508	1	II	001	006	001	-56,14	-
<b>Totale tipologie</b>						<b>-56,14</b>	<b>-</b>
CAP.	ART.	TIT.	NAT.	PRO.	ATT.	Da riscuotere residui	Da riscuotere residui
3680	4	II	001	007	002	-2.093.615,55	-
3334	1	II	001	007	002	-509.994,28	-
3348	1	II	001	007	002	-243.947,36	-
3680	3	II	001	007	002	-91.380,82	-
3333	1	II	001	007	002	-85.976,80	-
3757	1	II	001	007	002	-45.374,66	-
3471	1	II	001	007	002	-38.140,94	-
3530	4	II	001	007	002	-29.544,13	-
3477	1	II	001	007	002	-19.056,67	-
3397	1	II	001	007	002	-3.806,32	-
3502	1	II	001	007	002	-3.061,44	-
3500	4	II	001	007	002	-877,66	-
3457	1	II	001	007	002	-605,17	-
<b>Totale tipologie</b>						<b>-3.165.381,80</b>	<b>-</b>
CAP.	ART.	TIT.	NAT.	PRO.	ATT.	Da riscuotere residui	Da riscuotere residui
3492	1	II	001	007	003	-1.611.470,11	-
3545	1	II	001	007	003	-970.378,76	-
3320	1	II	001	007	003	-912.639,22	-
3493	1	II	001	007	003	-69.468,61	-
3644	1	II	001	007	003	-67.325,73	-
3320	2	II	001	007	003	-600,00	-
2454	2	II	001	007	003	-89,83	-
<b>Totale tipologie</b>						<b>-3.631.972,26</b>	<b>-</b>
CAP.	ART.	TIT.	NAT.	PRO.	ATT.	Da riscuotere residui	Da riscuotere residui
3382	1	II	002	001	002	-835.548,19	-
3477	3	II	002	001	002	-458.624,58	-
3511	1	II	002	001	002	-55.013,16	-
<b>Totale tipologie</b>						<b>-1.349.185,93</b>	<b>-</b>
CAP.	ART.	TIT.	NAT.	PRO.	ATT.	Da riscuotere residui	Da riscuotere residui
2368	7	II	002	001	003	-5.310.889,31	-
3680	5	II	002	001	003	-67.379,90	-
<b>Totale tipologie</b>						<b>-5.378.269,21</b>	<b>-</b>
<b>Totale Titolo II</b>						<b>-14.984.721,63</b>	
<b>Totale Entrate finali</b>						<b>-673.147.726,43</b>	

## RENDICONTO DELL'ENTRATA

## ALLEGATO A 3

INCONGRUENZE RILEVATE NEI CONTI PERIODICI RIASSUNTIVI  
DA VERSARE COMPETENZA CON IMPORTI NEGATIVI NEI CONTI PERIODICI  
PER CAPITOLI E ARTICOLI - TIPOLOGIE

						Conti periodici Riassuntivi	Consuntivo	Differenza Entrate Consuntivo da versare - comp.
CAP.	ART.	TIT.	NAT.	PRO.	ATT.	Da versare competenza	Da versare competenza	Entrate Totali da versare - comp.
1023	10	I	001	001	001	-0,24	0,24	-0,48
<b>Totale tipologie</b>						<b>-0,24</b>	<b>0,24</b>	<b>-0,48</b>
1026	23	I	001	003	001	-15.017.569,59	137.344.279,67	-152.361.849,26
1026	5	I	001	003	001	-7.999.201,43	54.674.168,73	-62.673.370,16
1026	2	I	001	003	001	-1.618.051,53	6.871.679,17	-8.489.730,70
1034	2	I	001	003	001	-79.436,03	7.869.817,84	-7.949.253,87
1026	7	I	001	003	001	-40.089,96	2.110.203,61	-2.150.293,57
1026	19	I	001	003	001	-33.678,37	67.659,80	-101.338,17
1026	6	I	001	003	001	-20.426,61	126.667,52	-147.094,13
1026	1	I	001	003	001	-17.857,00	24.668,72	-42.525,72
<b>Totale tipologie</b>						<b>-24.826.310,52</b>	<b>209.089.145,06</b>	<b>-233.915.455,58</b>
1032	2	I	001	003	002	-6.511,25	6.518,51	-13.029,76
<b>Totale tipologie</b>						<b>-6.511,25</b>	<b>6.518,51</b>	<b>-13.029,76</b>
1027	1	I	001	004	001	-1.717.610,44	28.332.983,71	-30.050.594,15
<b>Totale tipologie</b>						<b>-1.717.610,44</b>	<b>28.332.983,71</b>	<b>-30.050.594,15</b>
1200	1	I	001	004	002	-43.665.692,82	51.395.728,15	-95.061.420,97
1040	4	I	001	004	002	-56.592,74	12.027,03	-68.619,77
1025	1	I	001	004	002	-46.291,78	59.806,11	-106.097,89
<b>Totale tipologie</b>						<b>-43.768.577,34</b>	<b>51.467.561,29</b>	<b>-95.236.138,63</b>
1203	8	I	001	005	002	-392,18	-	-392,18
<b>Totale tipologie</b>						<b>-392,18</b>	<b>0,00</b>	<b>-392,18</b>
1205	2	I	001	006	001	-23,40	7.926,02	-7.949,42
<b>Totale tipologie</b>						<b>-23,40</b>	<b>7.926,02</b>	<b>-7.949,42</b>
1409	1	I	001	007	001	-74.831.399,31	497.755.873,44	-572.587.272,75
<b>Totale tipologie</b>						<b>-74.831.399,31</b>	<b>497.755.873,44</b>	<b>-572.587.272,75</b>



## ATTENDIBILITÀ DELLE SCRITTURE CONTABILI

						Conti periodici Riassuntivi	Consuntivo	Differenza Entrate Consuntivo da versare - comp.
CAP.	ART.	TIT.	NAT.	PRO.	ATT.	Da versare competenza	Da versare competenza	Entrate Totali da versare - comp.
1450	1	I	001	008	002	-6.520,49	13.440,88	-19.961,37
<b>Totale tipologie</b>						<b>-6.520,49</b>	<b>13.440,88</b>	<b>-19.961,37</b>
						Da versare competenza	Da versare competenza	Entrate Totali da versare - comp.
1601	1	I	001	009	001	-1.275.574,30	540.539.558,12	-541.815.132,42
<b>Totale tipologie</b>						<b>-1.275.574,30</b>	<b>540.539.558,12</b>	<b>-541.815.132,42</b>
						Da versare competenza	Da versare competenza	Entrate Totali da versare - comp.
1802	1	I	001	012	001	-74,25	184,50	-258,75
<b>Totale tipologie</b>						<b>-74,25</b>	<b>184,50</b>	<b>-258,75</b>
						Da versare competenza	Da versare competenza	Entrate Totali da versare - comp.
1238	2	I	001	013	001	-307,89	-	-307,89
1225	1	I	001	013	001	-6,20	19,11	-25,31
<b>Totale tipologie</b>						<b>-314,09</b>	<b>19,11</b>	<b>-333,20</b>
						Da versare competenza	Da versare competenza	Entrate Totali da versare - comp.
1400	1	I	001	013	002	-504.655,72	50.890.903,44	-51.395.559,16
1217	2	I	001	013	002	-3.777,67	8.076,02	-11.853,69
1210	2	I	001	013	002	-880,53	146.791,41	-147.671,94
<b>Totale tipologie</b>						<b>-509.313,92</b>	<b>51.045.770,87</b>	<b>-51.555.084,79</b>
						Da versare competenza	Da versare competenza	Entrate Totali da versare - comp.
1074	2	I	002	001	001	-27.522,37	90.703,65	-118.226,02
1045	1	I	002	001	001	-110,79	799,11	-909,90
<b>Totale tipologie</b>						<b>-27.633,16</b>	<b>91.502,76</b>	<b>-119.135,92</b>
						Da versare competenza	Da versare competenza	Entrate Totali da versare - comp.
1060	1	I	002	002	001	-58,43	566,96	-625,39
<b>Totale tipologie</b>						<b>-58,43</b>	<b>566,96</b>	<b>-625,39</b>
						Da versare competenza	Da versare competenza	Entrate Totali da versare - comp.
1101	1	I	002	002	002	-9,78	9,80	-19,58
<b>Totale tipologie</b>						<b>-9,78</b>	<b>9,80</b>	<b>-19,58</b>
						Da versare competenza	Da versare competenza	Entrate Totali da versare - comp.
1171	3	I	002	003	002	-2.780,77	3.042,51	-5.823,28
<b>Totale tipologie</b>						<b>-2.780,77</b>	<b>3.042,51</b>	<b>-5.823,28</b>
						Da versare competenza	Da versare competenza	Entrate Totali da versare - comp.
1254	1	I	002	004	001	-46,33	43,92	-90,25
<b>Totale tipologie</b>						<b>-46,33</b>	<b>43,92</b>	<b>-90,25</b>

## RENDICONTO DELL'ENTRATA

						Conti periodici Riassuntivi	Consuntivo	Differenza Entrate Consuntivo da versare - comp.
CAP.	ART.	TIT.	NAT.	PRO.	ATT.	Da versare competenza	Da versare competenza	Entrate Totali da versare - comp.
1260	1	I	002	004	002	-1.972,04	22.563,55	-24.535,59
<b>Totale tipologie</b>						<b>-1.972,04</b>	<b>22.563,55</b>	<b>-24.535,59</b>
						<hr/>		
CAP.	ART.	TIT.	NAT.	PRO.	ATT.	Da versare competenza	Da versare competenza	Entrate Totali da versare - comp.
1242	4	I	002	005	001	-142,57	128,89	-271,46
<b>Totale tipologie</b>						<b>-142,57</b>	<b>128,89</b>	<b>-271,46</b>
						<hr/>		
CAP.	ART.	TIT.	NAT.	PRO.	ATT.	Da versare competenza	Da versare competenza	Entrate Totali da versare - comp.
1265	1	I	002	005	002	-1,59	9.424,87	-9.426,46
<b>Totale tipologie</b>						<b>-1,59</b>	<b>9.424,87</b>	<b>-9.426,46</b>
						<hr/>		
<b>Totale Titolo I</b>						<b>-146.975.266,40</b>	<b>1.378.386.265,01</b>	<b>-1.525.361.531,41</b>
						<hr/>		
CAP.	ART.	TIT.	NAT.	PRO.	ATT.	Da versare competenza	Da versare competenza	Entrate Totali da versare - comp.
2055	1	II	001	001	001	-3.210,58	2.823,70	-6.034,28
2056	1	II	001	001	001	-9,92	6,20	-16,12
<b>Totale tipologie</b>						<b>-3.220,50</b>	<b>2.829,90</b>	<b>-6.050,40</b>
						<hr/>		
CAP.	ART.	TIT.	NAT.	PRO.	ATT.	Da versare competenza	Da versare competenza	Entrate Totali da versare - comp.
2101	1	II	001	002	001	-323.175,01	533.956,68	-857.131,69
2368	3	II	001	002	001	-120.939,74	-	-120.939,74
2383	1	II	001	002	001	-96.445,77	-	-96.445,77
2368	5	II	001	002	001	-1.488,00	-	-1.488,00
2405	1	II	001	002	001	-60,11	-	-60,11
3306	1	II	001	002	001	-6,20	12,40	-18,60
<b>Totale tipologie</b>						<b>-542.114,83</b>	<b>533.969,08</b>	<b>-1.076.083,91</b>
						<hr/>		
CAP.	ART.	TIT.	NAT.	PRO.	ATT.	Da versare competenza	Da versare competenza	Entrate Totali da versare - comp.
3402	2	II	001	002	002	-24.483,15	-	-24.483,15
2584	3	II	001	002	002	-8.792,97	-	-8.792,97
3518	1	II	001	002	002	-7.909,63	-	-7.909,63
<b>Totale tipologie</b>						<b>-41.185,75</b>	<b>0,00</b>	<b>-41.185,75</b>
						<hr/>		
CAP.	ART.	TIT.	NAT.	PRO.	ATT.	Da versare competenza	Da versare competenza	Entrate Totali da versare - comp.
3469	1	II	001	002	003	-11.674,97	-	-11.674,97
3342	15	II	001	002	003	-1.548,21	-	-1.548,21
3378	1	II	001	002	003	-32,80	-	-32,80
3374	1	II	001	002	003	-7,80	-	-7,80
<b>Totale tipologie</b>						<b>-13.263,78</b>	<b>0,00</b>	<b>-13.263,78</b>



## ATTENDIBILITÀ DELLE SCRITTURE CONTABILI

						Conti periodici Riassuntivi	Consuntivo	Differenza Entrate Consuntivo da versare - comp.
CAP.	ART.	TIT.	NAT.	PRO.	ATT.	Da versare competenza	Da versare competenza	Entrate Totali da versare - comp.
2612	1	II	001	003	002	-2.636,97	-	-2.636,97
2608	2	II	001	003	002	-194,62	118,79	-313,41
2617	1	II	001	003	002	-178,44	217,22	-395,66
2611	1	II	001	003	002	-66,24	28,96	-95,20
2602	1	II	001	003	002	-50,59	-	-50,59
2612	7	II	001	003	002	-43,40	-	-43,40
2616	2	II	001	003	002	-41,71	18,60	-60,31
2610	1	II	001	003	002	-5,69	19,11	-24,80
<b>Totale tipologie</b>						<b>-3.217,66</b>	<b>402,68</b>	<b>-3.620,34</b>

CAP.	ART.	TIT.	NAT.	PRO.	ATT.	Da versare competenza	Da versare competenza	Entrate Totali da versare - comp.
3210	7	II	001	003	003	-17.450,53	22.379,32	-39.829,85
3210	6	II	001	003	003	-1.546,68	40.309,04	-41.855,72
3210	14	II	001	003	003	-384,27	497,22	-881,49
3222	1	II	001	003	003	-7,81	27,47	-35,28
<b>Totale tipologie</b>						<b>-19.389,29</b>	<b>63.213,05</b>	<b>-82.602,34</b>

CAP.	ART.	TIT.	NAT.	PRO.	ATT.	Da versare competenza	Da versare competenza	Entrate Totali da versare - comp.
2653	1	II	001	003	006	-240,02	7,98	-248,00
<b>Totale tipologie</b>						<b>-240,02</b>	<b>7,98</b>	<b>-248,00</b>

CAP.	ART.	TIT.	NAT.	PRO.	ATT.	Da versare competenza	Da versare competenza	Entrate Totali da versare - comp.
2308	1	II	001	005	001	-896.483,56	16.067,57	-912.551,13
3314	1	II	001	005	001	-119.608,22	184.568,32	-304.176,54
3313	3	II	001	005	001	-111.233,12	6.423.808,27	-6.535.041,39
2370	1	II	001	005	001	-16.052,15	38.073,16	-54.125,31
2303	1	II	001	005	001	-709,98	151.871,56	-152.581,54
3312	15	II	001	005	001	-263,47	7.526,62	-7.790,09
3313	5	II	001	005	001	-207,35	20.720,99	-20.928,34
3312	2	II	001	005	001	-70,87	70,87	-141,74
2351	1	II	001	005	001	-15,12	32,28	-47,40
3312	8	II	001	005	001	-12,33	26,48	-38,81
2522	1	II	001	005	001	-6,20	-	-6,20
2523	1	II	001	005	001	-6,20	-	-6,20
<b>Totale tipologie</b>						<b>-1.144.668,57</b>	<b>6.842.766,12</b>	<b>-7.987.434,69</b>

CAP.	ART.	TIT.	NAT.	PRO.	ATT.	Da versare competenza	Da versare competenza	Entrate Totali da versare - comp.
3319	4	II	001	005	003	-7,91	-	-7,91
3319	3	II	001	005	003	-6,20	-	-6,20
<b>Totale tipologie</b>						<b>-14,11</b>	<b>0,00</b>	<b>-14,11</b>

## RENDICONTO DELL'ENTRATA

						Conti periodici Riassuntivi	Consuntivo	Differenza Entrate Consuntivo da versare - comp.
CAP.	ART.	TIT.	NAT.	PRO.	ATT.	Da versare competenza	Da versare competenza	Entrate Totali da versare - comp.
2368	1	II	001	007	002	-381.775,25	-	-381.775,25
2368	6	II	001	007	002	-335.737,98	-	-335.737,98
2319	3	II	001	007	002	-326.781,31	-	-326.781,31
3522	1	II	001	007	002	-185.333,20	-	-185.333,20
3670	1	II	001	007	002	-143.038,29	144.425,27	-287.463,56
2319	1	II	001	007	002	-32.859,34	29.620,42	-62.479,76
3560	1	II	001	007	002	-32.772,80	37.253,42	-70.026,22
3600	1	II	001	007	002	-6.562,32	-	-6.562,32
3570	1	II	001	007	002	-5.279,16	10.860,61	-16.139,77
3477	1	II	001	007	002	-1.758,74	-	-1.758,74
2368	4	II	001	007	002	-715,57	-	-715,57
3424	1	II	001	007	002	-151,20	-	-151,20
3431	1	II	001	007	002	-78,50	24,80	-103,30
3708	1	II	001	007	002	-63,23	6,20	-69,43
3602	1	II	001	007	002	-7,16	41,20	-48,36
3680	3	II	001	007	002	-0,01	-	-0,01
<b>Totale tipologie</b>						<b>-1.452.914,06</b>	<b>222.231,92</b>	<b>-1.675.145,98</b>
CAP.	ART.	TIT.	NAT.	PRO.	ATT.	Da versare competenza	Da versare competenza	Entrate Totali da versare - comp.
3320	1	II	001	007	003	-2.288.826,27	-	-2.288.826,27
3492	1	II	001	007	003	-277.746,83	-	-277.746,83
3320	2	II	001	007	003	-216.392,29	-	-216.392,29
3563	5	II	001	007	003	-46,60	193,95	-240,55
2316	1	II	001	007	003	-16,30	-	-16,30
<b>Totale tipologie</b>						<b>-2.783.028,29</b>	<b>193,95</b>	<b>-2.783.222,24</b>
CAP.	ART.	TIT.	NAT.	PRO.	ATT.	Da versare competenza	Da versare competenza	Entrate Totali da versare - comp.
3500	6	II	002	001	002	-16.897,60	-	-16.897,60
3382	1	II	002	001	002	-2.469,16	-	-2.469,16
<b>Totale tipologie</b>						<b>-19.366,76</b>	<b>0,00</b>	<b>-19.366,76</b>
<b>Totale Titolo II</b>						<b>-6.022.623,62</b>	<b>7.665.614,68</b>	<b>-13.688.238,30</b>
CAP.	ART.	TIT.	NAT.	PRO.	ATT.	Da versare competenza	Da versare competenza	Entrate Totali da versare - comp.
4005	1	III	002	001	002	-122,73	63,11	-185,84
4004	1	III	002	001	002	-105,15	12,40	-117,55
4012	1	III	002	001	002	-24,80	6,20	-31,00
4010	1	III	002	001	002	-6,20	24,80	-31,00
<b>Totale tipologie</b>						<b>-258,88</b>	<b>106,51</b>	<b>-365,39</b>
CAP.	ART.	TIT.	NAT.	PRO.	ATT.	Da versare competenza	Da versare competenza	Entrate Totali da versare - comp.
4850	1	III	002	002	002	-45,98	11,48	-57,46
<b>Totale tipologie</b>						<b>-45,98</b>	<b>11,48</b>	<b>-57,46</b>
<b>Totale Titolo III</b>						<b>-304,86</b>	<b>117,99</b>	<b>-422,85</b>
<b>Totale Entrate finali</b>						<b>-152.998.194,88</b>	<b>1.386.051.997,68</b>	<b>-1.539.050.192,56</b>

ATTENDIBILITÀ DELLE SCRITTURE CONTABILI

ALLEGATO A 4

INCONGRUENZE RILEVATE NEI CONTI PERIODICI RIASSUNTIVI  
DA VERSARE RESIDUI CON IMPORTI NEGATIVI NEI CONTI PERIODICI  
PER CAPITOLI E ARTICOLI - TIPOLOGIE

CAP.	ART.	TIT.	NAT.	PRO.	ATT.	Conti periodici	Consuntivo	Differenza Entrate
						Riassuntivi		Consuntivo da versare residui
						Da versare residui	Da versare residui	Entrate Totali da versare residui
1023	20	I	001	001	001	-39.375.053,60	7.975,52	-39.383.029,12
1023	10	I	001	001	001	-4.491.316,13	106.205,33	-4.597.521,46
1023	9	I	001	001	001	-2.028.803,17	-	-2.028.803,17
1023	17	I	001	001	001	-2.011.096,53	-	-2.011.096,53
1023	11	I	001	001	001	-616,62	-	-616,62
1023	26	I	001	001	001	-433,67	-	-433,67
1023	27	I	001	001	001	-423,75	-	-423,75
1023	12	I	001	001	001	-153,56	-	-153,56
1023	7	I	001	001	001	-0,12	-	-0,12
<b>Totale tipologie</b>						<b>-47.907.897,15</b>	<b>114.180,85</b>	<b>-48.022.078,00</b>

CAP.	ART.	TIT.	NAT.	PRO.	ATT.	Da versare residui	Da versare residui	Entrate Totali da versare residui
1026	23	I	001	003	001	-45.143.686,44	1.009,37	-45.144.695,81
1034	3	I	001	003	001	-6.735.951,52	589.934,45	-7.325.885,97
1026	8	I	001	003	001	-5.113.732,73	-	-5.113.732,73
1026	7	I	001	003	001	-754.326,46	-	-754.326,46
1054	1	I	001	003	001	-630.800,02	-	-630.800,02
1026	25	I	001	003	001	-531.951,54	23.331,96	-555.283,50
1026	6	I	001	003	001	-139.265,36	-	-139.265,36
1031	1	I	001	003	001	-66.204,73	-	-66.204,73
1026	26	I	001	003	001	-1.764,09	-	-1.764,09
1026	15	I	001	003	001	-1.416,47	-	-1.416,47
<b>Totale tipologie</b>						<b>-59.119.099,36</b>	<b>614.275,78</b>	<b>-59.733.375,14</b>

CAP.	ART.	TIT.	NAT.	PRO.	ATT.	Da versare residui	Da versare residui	Entrate Totali da versare residui
1032	2	I	001	003	002	-170.256,07	211,92	-170.467,99
<b>Totale tipologie</b>						<b>-170.256,07</b>	<b>211,92</b>	<b>-170.467,99</b>

CAP.	ART.	TIT.	NAT.	PRO.	ATT.	Da versare residui	Da versare residui	Entrate Totali da versare residui
1027	1	I	001	004	001	-10.360.955,36	25.649,60	-10.386.604,96
1007	5	I	001	004	001	-3.828.758,76	13.788,91	-3.842.547,67
1028	8	I	001	004	001	-2.612.584,72	-	-2.612.584,72
1007	6	I	001	004	001	-1.838.823,88	2.137.164,61	-3.975.988,49
1048	1	I	001	004	001	-959.884,84	-	-959.884,84
1007	10	I	001	004	001	-160.448,24	-	-160.448,24
1028	4	I	001	004	001	-129.244,38	100,00	-129.344,38
1080	1	I	001	004	001	-28.432,20	-	-28.432,20
1007	1	I	001	004	001	-1.852,34	-	-1.852,34
1028	2	I	001	004	001	-1.044,11	36,00	-1.080,11
1040	3	I	001	004	001	-535,00	-	-535,00
<b>Totale tipologie</b>						<b>-19.922.563,83</b>	<b>2.176.739,12</b>	<b>-22.099.302,95</b>

## RENDICONTO DELL'ENTRATA

						Conti periodici Riassuntivi	Consuntivo	Differenza Entrate Consuntivo da versare residui
CAP.	ART.	TIT.	NAT.	PRO.	ATT.	Da versare residui	Da versare residui	Entrate Totali da versare residui
1200	1	I	001	004	002	-96.354.933,05	14.411.125,40	-110.766.058,45
1040	4	I	001	004	002	-2.313.159,36	137.847,71	-2.451.007,07
1025	18	I	001	004	002	-1.803.441,02	256,46	-1.803.697,48
1025	19	I	001	004	002	-398.034,23	-	-398.034,23
1003	1	I	001	004	002	-145.134,12	32.708,86	-177.842,98
1005	1	I	001	004	002	-89.268,57	-	-89.268,57
1003	5	I	001	004	002	-70.493,51	1.609,89	-72.103,40
<b>Totale tipologie</b>						<b>-101.174.463,86</b>	<b>14.583.548,32</b>	<b>-115.758.012,18</b>
CAP.	ART.	TIT.	NAT.	PRO.	ATT.	Da versare residui	Da versare residui	Entrate Totali da versare residui
1203	11	I	001	005	001	-1.481,94	-	-1.481,94
<b>Totale tipologie</b>						<b>-1.481,94</b>	<b>-</b>	<b>-1.481,94</b>
CAP.	ART.	TIT.	NAT.	PRO.	ATT.	Da versare residui	Da versare residui	Entrate Totali da versare residui
1203	8	I	001	005	002	-10.328,74	-	-10.328,74
<b>Totale tipologie</b>						<b>-10.328,74</b>	<b>-</b>	<b>-10.328,74</b>
CAP.	ART.	TIT.	NAT.	PRO.	ATT.	Da versare residui	Da versare residui	Entrate Totali da versare residui
1205	2	I	001	006	001	-316,07	1.265,96	-1.582,03
<b>Totale tipologie</b>						<b>-316,07</b>	<b>1.265,96</b>	<b>-1.582,03</b>
CAP.	ART.	TIT.	NAT.	PRO.	ATT.	Da versare residui	Da versare residui	Entrate Totali da versare residui
1201	3	I	001	006	002	-383.089,76	-	-383.089,76
1205	3	I	001	006	002	-125.159,18	119.828,85	-244.988,03
1201	4	I	001	006	002	-15.620,41	971.384,63	-987.005,04
1205	8	I	001	006	002	-445,15	6.446,07	-6.891,22
<b>Totale tipologie</b>						<b>-524.314,50</b>	<b>1.097.659,55</b>	<b>-1.621.974,05</b>
CAP.	ART.	TIT.	NAT.	PRO.	ATT.	Da versare residui	Da versare residui	Entrate Totali da versare residui
1409	1	I	001	007	001	-221.551.017,48	97.531,01	-221.648.548,49
1410	1	I	001	007	001	-7.152,11	-	-7.152,11
<b>Totale tipologie</b>						<b>-221.558.169,59</b>	<b>97.531,01</b>	<b>-221.655.700,60</b>
CAP.	ART.	TIT.	NAT.	PRO.	ATT.	Da versare residui	Da versare residui	Entrate Totali da versare residui
1461	1	I	001	007	002	-1.069.306,40	145,68	-1.069.452,08
<b>Totale tipologie</b>						<b>-1.069.306,40</b>	<b>145,68</b>	<b>-1.069.452,08</b>



## ATTENDIBILITÀ DELLE SCRITTURE CONTABILI

						Conti periodici Riassuntivi	Consuntivo	Differenza Entrate Consuntivo da versare residui
CAP.	ART.	TIT.	NAT.	PRO.	ATT.	Da versare residui	Da versare residui	Entrate Totali da versare residui
1421	1	I	001	008	001	-109.998.395,06	4.196.519,53	-114.194.914,59
1431	1	I	001	008	001	-15.794.597,82	222.353,97	-16.016.951,79
1411	2	I	001	008	001	-1.061.537,49	-	-1.061.537,49
1411	1	I	001	008	001	-572.654,70	213.588,50	-786.243,20
1402	1	I	001	008	001	-467.834,62	516.207,68	-984.042,30
1411	3	I	001	008	001	-133.555,75	-	-133.555,75
1416	1	I	001	008	001	-86.379,85	169,16	-86.549,01
1412	1	I	001	008	001	-82.624,51	-	-82.624,51
1404	1	I	001	008	001	-103,30	-	-103,30
1423	1	I	001	008	001	-81,75	-	-81,75
1405	1	I	001	008	001	-32,73	-	-32,73
<b>Totale tipologie</b>						<b>-128.197.797,58</b>	<b>5.148.838,84</b>	<b>-133.346.636,42</b>
CAP.	ART.	TIT.	NAT.	PRO.	ATT.	Da versare residui	Da versare residui	Entrate Totali da versare residui
1805	10	I	001	011	001	-183.419,13	-	-183.419,13
<b>Totale tipologie</b>						<b>-183.419,13</b>	<b>-</b>	<b>-183.419,13</b>
CAP.	ART.	TIT.	NAT.	PRO.	ATT.	Da versare residui	Da versare residui	Entrate Totali da versare residui
1999	1	I	001	012	002	-30.314,51	-	-30.314,51
<b>Totale tipologie</b>						<b>-30.314,51</b>	<b>-</b>	<b>-30.314,51</b>
CAP.	ART.	TIT.	NAT.	PRO.	ATT.	Da versare residui	Da versare residui	Entrate Totali da versare residui
1217	3	I	001	013	001	-4.416.260,23	1.255,85	-4.417.516,08
1213	5	I	001	013	001	-2.723.957,75	9.849,88	-2.733.807,63
1213	6	I	001	013	001	-1.909.456,43	6.123,77	-1.915.580,20
1230	1	I	001	013	001	-1.715.150,01	75.235,63	-1.790.385,64
1216	2	I	001	013	001	-747.682,99	240.347,68	-988.030,67
1213	10	I	001	013	001	-114.605,96	-	-114.605,96
1236	1	I	001	013	001	-49.102,75	9,03	-49.111,78
1419	1	I	001	013	001	-20.854,73	690,28	-21.545,01
1211	1	I	001	013	001	-3.962,00	-	-3.962,00
<b>Totale tipologie</b>						<b>-11.701.032,85</b>	<b>333.512,12</b>	<b>-12.034.544,97</b>
CAP.	ART.	TIT.	NAT.	PRO.	ATT.	Da versare residui	Da versare residui	Entrate Totali da versare residui
1233	2	I	001	013	002	-7.721.464,06	45.452,88	-7.766.916,94
1217	2	I	001	013	002	-1.032.473,46	174.189,59	-1.206.663,05
1218	2	I	001	013	002	-963.504,30	382.693,01	-1.346.197,31
1600	1	I	001	013	002	-155.357,72	7.280,17	-162.637,89
1235	2	I	001	013	002	-152.495,48	-	-152.495,48
1419	2	I	001	013	002	-51.638,92	1.588,78	-53.227,70
1471	3	I	001	013	002	-27.152,09	-	-27.152,09
1210	4	I	001	013	002	-7.152,16	2.826,52	-9.978,68
<b>Totale tipologie</b>						<b>-10.111.238,19</b>	<b>614.030,95</b>	<b>-10.725.269,14</b>

## RENDICONTO DELL'ENTRATA

						Conti periodici Riassuntivi	Consuntivo	Differenza Entrate Consuntivo da versare residui
CAP.	ART.	TIT.	NAT.	PRO.	ATT.	Da versare residui	Da versare residui	Entrate Totali da versare residui
1065	1	I	002	001	001	-2.311.603,81	532,14	-2.312.135,95
1070	1	I	002	001	001	-840.283,83	-	-840.283,83
1189	1	I	002	001	001	-299.380,55	-	-299.380,55
1188	1	I	002	001	001	-214.901,71	-	-214.901,71
<b>Totale tipologie</b>						<b>-3.666.169,90</b>	<b>532,14</b>	<b>-3.666.702,04</b>
CAP.	ART.	TIT.	NAT.	PRO.	ATT.	Da versare residui	Da versare residui	Entrate Totali da versare residui
1029	5	I	002	002	001	-21.664,44	-	-21.664,44
1051	1	I	002	002	001	-1.093,80	-	-1.093,80
1043	1	I	002	002	001	-206,60	41,67	-248,27
1029	6	I	002	002	001	-38,48	-	-38,48
<b>Totale tipologie</b>						<b>-23.003,32</b>	<b>41,67</b>	<b>-23.044,99</b>
CAP.	ART.	TIT.	NAT.	PRO.	ATT.	Da versare residui	Da versare residui	Entrate Totali da versare residui
1172	4	I	002	002	002	-1.138,19	946,15	-2.084,34
<b>Totale tipologie</b>						<b>-1.138,19</b>	<b>946,15</b>	<b>-2.084,34</b>
CAP.	ART.	TIT.	NAT.	PRO.	ATT.	Da versare residui	Da versare residui	Entrate Totali da versare residui
1503	1	I	002	004	001	-6.096,80	-	-6.096,80
<b>Totale tipologie</b>						<b>-6.096,80</b>	<b>-</b>	<b>-6.096,80</b>
CAP.	ART.	TIT.	NAT.	PRO.	ATT.	Da versare residui	Da versare residui	Entrate Totali da versare residui
1239	2	I	002	004	002	-7.842.815,99	2.362.655,68	-10.205.471,67
1301	1	I	002	004	002	-140.651,61	759,19	-141.410,80
<b>Totale tipologie</b>						<b>-7.983.467,60</b>	<b>2.363.414,87</b>	<b>-10.346.882,47</b>
CAP.	ART.	TIT.	NAT.	PRO.	ATT.	Da versare residui	Da versare residui	Entrate Totali da versare residui
1242	3	I	002	005	001	-52.805,04	2.912,10	-55.717,14
<b>Totale tipologie</b>						<b>-52.805,04</b>	<b>2.912,10</b>	<b>-55.717,14</b>
<b>Totale Titolo I</b>						<b>-613.414.680,62</b>	<b>27.149.787,03</b>	<b>-640.564.467,65</b>
CAP.	ART.	TIT.	NAT.	PRO.	ATT.	Da versare residui	Da versare residui	Entrate Totali da versare residui
2010	1	II	001	001	001	-24.594,60	-	-24.594,60
2015	1	II	001	001	001	-14.259,84	-	-14.259,84
3365	1	II	001	001	001	-4.326,00	-	-4.326,00
3595	1	II	001	001	001	-10,89	-	-10,89
<b>Totale tipologie</b>						<b>-43.191,33</b>	<b>-</b>	<b>-43.191,33</b>



## ATTENDIBILITÀ DELLE SCRITTURE CONTABILI

CAP.	ART.	TIT.	NAT.	PRO.	ATT.	Conti periodici	Consuntivo	Differenza Entrate
						Riassuntivi		Consuntivo da versare residui
						Da versare residui	Da versare residui	Entrate Totali da versare residui
2319	2	II	001	002	001	-1.017.503,24	-	-1.017.503,24
2368	3	II	001	002	001	-422.789,73	-	-422.789,73
2569	2	II	001	002	001	-332.305,46	-	-332.305,46
2101	2	II	001	002	001	-181.714,33	-	-181.714,33
2569	8	II	001	002	001	-96.864,08	-	-96.864,08
2357	1	II	001	002	001	95.047,75	-	-95.047,75
2569	6	II	001	002	001	-68.248,46	-	-68.248,46
2368	5	II	001	002	001	-18.354,21	-	-18.354,21
2383	1	II	001	002	001	-13.159,52	-	-13.159,52
2569	1	II	001	002	001	-6.407,79	-	-6.407,79
2521	1	II	001	002	001	-4.307,26	-	-4.307,26
3618	1	II	001	002	001	-3.105,59	-	-3.105,59
3680	2	II	001	002	001	-2.566,45	-	-2.566,45
2358	1	II	001	002	001	-2.536,91	-	-2.536,91
2569	14	II	001	002	001	-1.751,00	-	-1.751,00
3707	1	II	001	002	001	-1.599,13	-	-1.599,13
2385	1	II	001	002	001	-743,27	-	-743,27
2369	1	II	001	002	001	-535,55	-	-535,55
3500	2	II	001	002	001	-55,80	-	-55,80
2569	15	II	001	002	001	-35,36	-	-35,36
3530	2	II	001	002	001	-34,72	-	-34,72
2378	1	II	001	002	001	-1,55	-	-1,55
2382	1	II	001	002	001	-1,23	-	-1,23
<b>Totale tipologie</b>						<b>-2.269.668,39</b>	<b>-</b>	<b>-2.269.668,39</b>

CAP.	ART.	TIT.	NAT.	PRO.	ATT.	Da versare residui	Da versare residui	Entrate Totali da versare residui
3518	1	II	001	002	002	-512.322,50	-	-512.322,50
3402	2	II	001	002	002	-187.732,40	-	-187.732,40
3490	17	II	001	002	002	-90.000,00	-	-90.000,00
2584	3	II	001	002	002	-89.990,72	-	-89.990,72
3490	13	II	001	002	002	-79.356,50	-	-79.356,50
3694	5	II	001	002	002	-66.712,33	-	-66.712,33
3518	28	II	001	002	002	-48.776,56	-	-48.776,56
3518	14	II	001	002	002	-43.489,81	-	-43.489,81
3518	4	II	001	002	002	-40.671,00	-	-40.671,00
3402	1	II	001	002	002	-33.079,45	-	-33.079,45
3490	20	II	001	002	002	-26.567,78	-	-26.567,78
2165	1	II	001	002	002	-24.566,21	-	-24.566,21
2582	12	II	001	002	002	-23.552,06	-	-23.552,06
2321	1	II	001	002	002	-23.018,95	-	-23.018,95
3458	1	II	001	002	002	-14.639,51	-	-14.639,51
2582	10	II	001	002	002	-3.993,60	-	-3.993,60
3490	19	II	001	002	002	-3.350,00	-	-3.350,00
3490	12	II	001	002	002	-2.656,56	-	-2.656,56
3490	10	II	001	002	002	-1.987,83	-	-1.987,83
2584	1	II	001	002	002	-1.746,04	-	-1.746,04
3518	9	II	001	002	002	-1.225,56	-	-1.225,56
3518	10	II	001	002	002	-812,50	-	-812,50
2582	18	II	001	002	002	-799,53	-	-799,53
3518	22	II	001	002	002	-379,78	-	-379,78

## RENDICONTO DELL'ENTRATA

						Conti periodici Riassuntivi	Consuntivo	Differenza Entrate Consuntivo da versare residui
CAP.	ART.	TIT.	NAT.	PRO.	ATT.	Da versare residui	Da versare residui	Entrate Totali da versare residui
2454	5	II	001	002	002	-301,30	-	-301,30
3490	1	II	001	002	002	-113,01	-	-113,01
2454	7	II	001	002	002	-93,80	-	-93,80
2582	5	II	001	002	002	-91,00	-	-91,00
2322	1	II	001	002	002	-68,51	-	-68,51
2582	2	II	001	002	002	-40,09	-	-40,09
3419	1	II	001	002	002	-31,41	-	-31,41
2181	2	II	001	002	002	-29,73	-	-29,73
2332	1	II	001	002	002	-7,44	-	-7,44
2582	3	II	001	002	002	-2,74	-	-2,74
3518	12	II	001	002	002	-0,28	-	-0,28
<b>Totale tipologie</b>						<b>-1.322.206,49</b>	<b>-</b>	<b>-1.322.206,49</b>
CAP.	ART.	TIT.	NAT.	PRO.	ATT.	Da versare residui	Da versare residui	Entrate Totali da versare residui
3342	15	II	001	002	003	-9.894.467,23	-	-9.894.467,23
3378	1	II	001	002	003	-57.581,85	-	-57.581,85
3469	1	II	001	002	003	-57.551,91	-	-57.551,91
3374	1	II	001	002	003	-17.234,85	-	-17.234,85
3355	1	II	001	002	003	-4.720,72	-	-4.720,72
3342	10	II	001	002	003	-3.212,22	-	-3.212,22
3342	5	II	001	002	003	-2.308,01	-	-2.308,01
2052	1	II	001	002	003	-85,74	-	-85,74
2568	1	II	001	002	003	-38,86	-	-38,86
<b>Totale tipologie</b>						<b>-10.037.201,39</b>	<b>-</b>	<b>-10.037.201,39</b>
CAP.	ART.	TIT.	NAT.	PRO.	ATT.	Da versare residui	Da versare residui	Entrate Totali da versare residui
2647	1	II	001	003	002	-2.682.883,58	-	-2.682.883,58
2610	2	II	001	003	002	-18,55	-	-18,55
<b>Totale tipologie</b>						<b>-2.682.902,13</b>	<b>-</b>	<b>-2.682.902,13</b>
CAP.	ART.	TIT.	NAT.	PRO.	ATT.	Da versare residui	Da versare residui	Entrate Totali da versare residui
3210	11	II	001	003	003	-3.942.856,17	455.449,82	-4.398.305,99
3210	5	II	001	003	003	-1.672.707,27	137.224,00	-1.809.931,27
3210	8	II	001	003	003	-476.653,17	206.779,28	-683.432,45
3221	1	II	001	003	003	-295.416,03	-	-295.416,03
3210	14	II	001	003	003	-83.349,55	12.327,85	-95.677,40
3210	9	II	001	003	003	-76.317,86	18.418,91	-94.736,77
2368	2	II	001	003	003	-43.971,66	-	-43.971,66
2366	1	II	001	003	003	-326,62	-	-326,62
<b>Totale tipologie</b>						<b>-6.591.598,33</b>	<b>830.199,86</b>	<b>-7.421.798,19</b>
CAP.	ART.	TIT.	NAT.	PRO.	ATT.	Da versare residui	Da versare residui	Entrate Totali da versare residui
3970	1	II	001	004	001	-1.207.047,90	-	-1.207.047,90
3971	1	II	001	004	001	-162.087,68	-	-162.087,68
3979	1	II	001	004	001	-45.215,53	-	-45.215,53
<b>Totale tipologie</b>						<b>-1.414.351,11</b>	<b>-</b>	<b>-1.414.351,11</b>

## ATTENDIBILITÀ DELLE SCRITTURE CONTABILI

CAP.	ART.	TIT.	NAT.	PRO.	ATT.	Conti periodici	Consuntivo	Differenza Entrate
						Riassuntivi		Consuntivo da versare residui
						Da versare residui	Da versare residui	Entrate Totali da versare residui
2302	1	II	001	005	001	-39.121.579,89	7.408.732,81	-46.530.312,70
2309	1	II	001	005	001	-4.756.743,33	114.690,16	-4.871.433,49
3384	1	II	001	005	001	-765.879,88	-	-765.879,88
3314	1	II	001	005	001	-739.179,87	39.656,92	-778.836,79
2569	9	II	001	005	001	-277.426,81	-	-277.426,81
3312	2	II	001	005	001	-195.917,88	881,38	-196.799,26
3312	14	II	001	005	001	-93.144,77	274.946,80	-368.091,57
2373	1	II	001	005	001	-91.792,46	-	-91.792,46
3312	6	II	001	005	001	-69.013,44	31.811,90	-100.825,34
2386	2	II	001	005	001	-32.487,53	-	-32.487,53
2386	1	II	001	005	001	-20.434,67	-	-20.434,67
3373	1	II	001	005	001	-17.354,99	-	-17.354,99
2524	1	II	001	005	001	-14.298,32	-	-14.298,32
2351	2	II	001	005	001	-10.467,77	-	-10.467,77
2299	2	II	001	005	001	-3.000,00	-	-3.000,00
2574	2	II	001	005	001	-3.000,00	-	-3.000,00
3372	1	II	001	005	001	-1.004,09	-	-1.004,09
2523	2	II	001	005	001	-548,64	-	-548,64
2524	2	II	001	005	001	-281,89	-	-281,89
3316	1	II	001	005	001	-0,71	-	-0,71
<b>Totale tipologie</b>						<b>-46.213.556,94</b>	<b>7.870.719,97</b>	<b>-54.084.276,91</b>
CAP.	ART.	TIT.	NAT.	PRO.	ATT.	Da versare residui	Da versare residui	Entrate Totali da versare residui
2325	1	II	001	005	003	-2.532.296,45	-	-2.532.296,45
3366	1	II	001	005	003	-270.936,62	-	-270.936,62
2462	2	II	001	005	003	-81.699,78	-	-81.699,78
3319	5	II	001	005	003	-67.257,21	-	-67.257,21
2592	9	II	001	005	003	-4.127,98	-	-4.127,98
3703	1	II	001	005	003	-2.954,84	-	-2.954,84
3322	1	II	001	005	003	-2.820,81	-	-2.820,81
2582	22	II	001	005	003	-1.720,73	-	-1.720,73
3704	1	II	001	005	003	-114,91	-	-114,91
<b>Totale tipologie</b>						<b>-2.963.929,33</b>	<b>-</b>	<b>-2.963.929,33</b>
CAP.	ART.	TIT.	NAT.	PRO.	ATT.	Da versare residui	Da versare residui	Entrate Totali da versare residui
2368	6	II	001	007	002	-17.080.833,22	-	-17.080.833,22
3334	1	II	001	007	002	-15.385.905,73	-	-15.385.905,73
2368	1	II	001	007	002	-11.929.862,14	-	-11.929.862,14
2319	3	II	001	007	002	-10.067.186,87	-	-10.067.186,87
3412	1	II	001	007	002	-772.707,89	-	-772.707,89
3600	1	II	001	007	002	-617.530,18	-	-617.530,18
3502	1	II	001	007	002	-223.181,80	-	-223.181,80
3680	4	II	001	007	002	-167.098,53	-	-167.098,53
3477	1	II	001	007	002	-80.799,24	-	-80.799,24
3348	1	II	001	007	002	-66.679,89	-	-66.679,89
3442	2	II	001	007	002	-63.917,89	-	-63.917,89
3397	1	II	001	007	002	-44.713,37	-	-44.713,37
3586	1	II	001	007	002	-26.933,63	-	-26.933,63
3680	3	II	001	007	002	-19.872,46	-	-19.872,46

## RENDICONTO DELL'ENTRATA

						Conti periodici Riassuntivi	Consuntivo	Differenza Entrate Consuntivo da versare residui
CAP.	ART.	TIT.	NAT.	PRO.	ATT.	Da versare residui	Da versare residui	Entrate Totali da versare residui
3500	1	II	001	007	002	-15.032,65	-	-15.032,65
3305	1	II	001	007	002	-14.233,83	-	-14.233,83
2368	4	II	001	007	002	-12.814,34	-	-12.814,34
3455	2	II	001	007	002	-7.243,52	-	-7.243,52
3555	1	II	001	007	002	-6.514,34	-	-6.514,34
3457	1	II	001	007	002	-5.848,34	-	-5.848,34
3579	1	II	001	007	002	-4.705,58	-	-4.705,58
3424	2	II	001	007	002	-3.367,20	-	-3.367,20
3444	1	II	001	007	002	-2.137,49	-	-2.137,49
3540	1	II	001	007	002	-1.876,78	-	-1.876,78
3680	1	II	001	007	002	-1.806,52	-	-1.806,52
3448	1	II	001	007	002	-1.486,81	-	-1.486,81
3560	4	II	001	007	002	-1.307,90	-	-1.307,90
3566	1	II	001	007	002	-814,76	-	-814,76
3757	1	II	001	007	002	-597,88	-	-597,88
3357	1	II	001	007	002	-19,42	-	-19,42
2412	1	II	001	007	002	-15,00	-	-15,00
3709	1	II	001	007	002	-10,54	-	-10,54
3454	1	II	001	007	002	-3,78	-	-3,78
3700	1	II	001	007	002	-0,01	-	-0,01
<b>Totale tipologie</b>						<b>-56.627.059,53</b>	<b>-</b>	<b>-56.627.059,53</b>
3320	1	II	001	007	003	-17.474.454,99	-	-17.474.454,99
3492	1	II	001	007	003	-2.296.697,23	-	-2.296.697,23
3592	3	II	001	007	003	-948.186,92	-	-948.186,92
3546	1	II	001	007	003	-463.659,00	-	-463.659,00
3543	1	II	001	007	003	-442.284,50	-	-442.284,50
2329	1	II	001	007	003	-408.634,31	-	-408.634,31
3592	15	II	001	007	003	-156.821,03	-	-156.821,03
3320	2	II	001	007	003	-140.797,94	-	-140.797,94
3633	1	II	001	007	003	-118.183,54	-	-118.183,54
3545	1	II	001	007	003	-35.272,74	-	-35.272,74
3785	1	II	001	007	003	-24.154,25	-	-24.154,25
3493	1	II	001	007	003	-21.435,95	-	-21.435,95
2454	3	II	001	007	003	-11.336,93	-	-11.336,93
3510	1	II	001	007	003	-505,47	-	-505,47
3645	1	II	001	007	003	-493,17	-	-493,17
3644	1	II	001	007	003	-493,00	-	-493,00
2584	5	II	001	007	003	-422,38	-	-422,38
3638	1	II	001	007	003	-113,59	-	-113,59
3544	1	II	001	007	003	-72,72	-	-72,72
<b>Totale tipologie</b>						<b>-22.544.019,66</b>	<b>-</b>	<b>-22.544.019,66</b>



## ATTENDIBILITÀ DELLE SCRITTURE CONTABILI

						Conti periodici Riassuntivi	Consuntivo	Differenza Entrate Consuntivo da versare residui
CAP.	ART.	TIT.	NAT.	PRO.	ATT.	Da versare residui	Da versare residui	Entrate Totali da versare residui
2534	1	II	001	008	002	-16.910,20	-	-16.910,20
2533	3	II	001	008	002	-8.993,89	-	-8.993,89
2533	2	II	001	008	002	-2.582,28	-	-2.582,28
2534	2	II	001	008	002	-402,53	-	-402,53
<b>Totale tipologie</b>						<b>-28.888,90</b>	<b>-</b>	<b>-28.888,90</b>
CAP.	ART.	TIT.	NAT.	PRO.	ATT.	Da versare residui	Da versare residui	Entrate Totali da versare residui
3382	1	II	002	001	002	-3.825.566,30	-	-3.825.566,30
3477	3	II	002	001	002	-706.602,15	-	-706.602,15
3452	1	II	002	001	002	-256.702,16	-	-256.702,16
2368	8	II	002	001	002	-46.942,15	-	-46.942,15
3385	1	II	002	001	002	-33.461,68	-	-33.461,68
3511	1	II	002	001	002	-22.567,80	-	-22.567,80
3307	1	II	002	001	002	-18.020,97	-	-18.020,97
2319	5	II	002	001	002	-2.459,51	-	-2.459,51
3303	1	II	002	001	002	-113,20	-	-113,20
3530	6	II	002	001	002	-49,39	-	-49,39
<b>Totale tipologie</b>						<b>-4.912.485,31</b>	<b>-</b>	<b>-4.912.485,31</b>
CAP.	ART.	TIT.	NAT.	PRO.	ATT.	Da versare residui	Da versare residui	Entrate Totali da versare residui
2368	7	II	002	001	003	-939.831,89	-	-939.831,89
2319	4	II	002	001	003	-71.903,63	-	-71.903,63
3680	5	II	002	001	003	-24.295,76	-	-24.295,76
3488	9	II	002	001	003	-5.460,59	-	-5.460,59
3488	13	II	002	001	003	-3.321,08	-	-3.321,08
2573	5	II	002	001	003	-287,14	-	-287,14
<b>Totale tipologie</b>						<b>-1.045.100,09</b>	<b>-</b>	<b>-1.045.100,09</b>
<b>Totale Titolo II</b>						<b>-158.696.158,93</b>	<b>8.700.919,83</b>	<b>-167.397.078,76</b>
CAP.	ART.	TIT.	NAT.	PRO.	ATT.	Da versare residui	Da versare residui	Entrate Totali da versare residui
4055	1	III	002	001	001	-260.560,83	-	-260.560,83
<b>Totale tipologie</b>						<b>-260.560,83</b>	<b>-</b>	<b>-260.560,83</b>
CAP.	ART.	TIT.	NAT.	PRO.	ATT.	Da versare residui	Da versare residui	Entrate Totali da versare residui
4010	1	III	002	001	002	-4.177.194,39	-	-4.177.194,39
4003	1	III	002	001	002	-1.416.393,92	-	-1.416.393,92
<b>Totale tipologie</b>						<b>-5.593.588,31</b>	<b>-</b>	<b>-5.593.588,31</b>

## RENDICONTO DELL'ENTRATA

CAP.	ART.	TIT.	NAT.	PRO.	ATT.	Conti periodici	Consuntivo	Differenza Entrate
						RIASSUNTIVI		Consuntivo da
						Da versare residui	Da versare residui	versare residui
						Entrate Totali da versare residui		
4726	1	III	002	002	002	-260.598,39	-	-260.598,39
4859	1	III	002	002	002	-242.713,65	-	-242.713,65
4854	1	III	002	002	002	-57.134,54	-	-57.134,54
4555	1	III	002	002	002	-6.052,37	-	-6.052,37
4565	1	III	002	002	002	-67,66	-	-67,66
4857	1	III	002	002	002	-2,57	-	-2,57
<b>Totale tipologie</b>						<b>-566.569,18</b>	<b>-</b>	<b>-566.569,18</b>
<b>Totale Titolo III</b>						<b>-6.420.718,32</b>	<b>0,00</b>	<b>-6.420.718,32</b>
<b>Totale Entrate finali</b>						<b>-778.531.557,87</b>	<b>35.850.706,86</b>	<b>-814.382.264,73</b>



PAGINA BIANCA

**ALLEGATI B**  
**(DISCORDANZE CONSUNTIVO-CONTI PERIODICI)**

PAGINA BIANCA

## RENDICONTO DELL'ENTRATA

## ALLEGATO B 1

DISCORDANZE RENDICONTO - CONTI PERIODICI RIASSUNTIVI  
ACCERTATO  
PER SEGNO - CAPITOLI/ARTICOLI - TIPOLOGIE

CAP.	ART.	TIT.	NAT.	PRO.	ATT.	Accertato
1023	3	I	001	001	001	-111.264.694,85
1023	14	I	001	001	001	-40.154.860,63
1023	18	I	001	001	001	-30.572.822,49
1023	4	I	001	001	001	-25.531.982,63
1023	13	I	001	001	001	-25.358.892,60
1023	5	I	001	001	001	-2.476.408,05
1023	19	I	001	001	001	-2.049.011,34
1023	23	I	001	001	001	-1.599.204,29
1023	20	I	001	001	001	-653.090,87
1023	21	I	001	001	001	-811,60
<b>Totale tipologie</b>						<b>-239.661.779,35</b>

CAP.	ART.	TIT.	NAT.	PRO.	ATT.	Accertato
1023	1	I	001	001	002	-179.128.232,62
1023	24	I	001	001	002	-2.302.527,64
1023	22	I	001	001	002	-91.131,41
<b>Totale tipologie</b>						<b>-181.521.891,67</b>

CAP.	ART.	TIT.	NAT.	PRO.	ATT.	Accertato
1024	8	I	001	002	001	-23.655.756,76
1024	2	I	001	002	001	-21.674.790,65
<b>Totale tipologie</b>						<b>-45.330.547,41</b>

CAP.	ART.	TIT.	NAT.	PRO.	ATT.	Accertato
1024	1	I	001	002	002	-148.630.924,62
1024	10	I	001	002	002	-256.320,35
1024	11	I	001	002	002	-112.516,09
<b>Totale tipologie</b>						<b>-148.999.761,06</b>

CAP.	ART.	TIT.	NAT.	PRO.	ATT.	Accertato
1026	7	I	001	003	001	-4.820.978,44
1193	1	I	001	003	001	-4.499.649,82
1053	2	I	001	003	001	-3.935.321,26
1053	1	I	001	003	001	-1.246.039,65
1034	4	I	001	003	001	-586.503,70
1197	1	I	001	003	001	-355.721,68
1174	1	I	001	003	001	-263.074,50
1053	4	I	001	003	001	-230.518,90
1032	1	I	001	003	001	-150.096,89
1026	18	I	001	003	001	-59.852,99
1195	1	I	001	003	001	-8.662,28
1018	1	I	001	003	001	-6.030,25
1026	8	I	001	003	001	-4.104,34
1074	6	I	001	003	001	-3.184,28
1031	4	I	001	003	001	-403,15
1017	1	I	001	003	001	-162,24
<b>Totale tipologie</b>						<b>-16.170.304,37</b>

## ATTENDIBILITÀ DELLE SCRITTURE CONTABILI

CAP.	ART.	TIT.	NAT.	PRO.	ATT.	Accertato
1053	3	I	001	003	002	-518.920,15
1032	2	I	001	003	002	-978,08
<b>Totale tipologie</b>						<b>-519.898,23</b>

CAP.	ART.	TIT.	NAT.	PRO.	ATT.	Accertato
1078	1	I	001	004	001	-140.523,22
1079	1	I	001	004	001	-123.288,83
1007	6	I	001	004	001	-87.419,59
1037	1	I	001	004	001	-49.077,69
1007	5	I	001	004	001	-22.184,22
1028	1	I	001	004	001	-14.903,97
1007	10	I	001	004	001	-4.606,28
1028	4	I	001	004	001	-1.906,30
1028	2	I	001	004	001	-345,58
1028	5	I	001	004	001	-18,17
<b>Totale tipologie</b>						<b>-444.273,85</b>

CAP.	ART.	TIT.	NAT.	PRO.	ATT.	Accertato
1027	2	I	001	004	002	-389.143,29
1028	7	I	001	004	002	-133.162,62
1025	19	I	001	004	002	-15,41
<b>Totale tipologie</b>						<b>-522.321,32</b>

CAP.	ART.	TIT.	NAT.	PRO.	ATT.	Accertato
1203	1	I	001	005	001	-218.689.557,98
1203	12	I	001	005	001	-14.454.463,96
1203	2	I	001	005	001	-31.664,67
<b>Totale tipologie</b>						<b>-233.175.686,61</b>

CAP.	ART.	TIT.	NAT.	PRO.	ATT.	Accertato
1203	4	I	001	005	002	-270.878.756,40
1203	5	I	001	005	002	-743.636,46
<b>Totale tipologie</b>						<b>-271.622.392,86</b>

CAP.	ART.	TIT.	NAT.	PRO.	ATT.	Accertato
1201	1	I	001	006	001	-15.174.127,20
1205	1	I	001	006	001	-8.265.144,15
1206	1	I	001	006	001	-1.192.956,59
<b>Totale tipologie</b>						<b>-24.632.227,94</b>

CAP.	ART.	TIT.	NAT.	PRO.	ATT.	Accertato
1201	2	I	001	006	002	-27.936.113,71
1205	3	I	001	006	002	-63.939,09
<b>Totale tipologie</b>						<b>-28.000.052,80</b>

CAP.	ART.	TIT.	NAT.	PRO.	ATT.	Accertato
1409	1	I	001	007	001	-24.394.006.103,77
1410	1	I	001	007	001	-592.269.112,34
1460	1	I	001	007	001	-4,73
<b>Totale tipologie</b>						<b>-24.986.275.220,84</b>

## RENDICONTO DELL'ENTRATA

CAP.	ART.	TIT.	NAT.	PRO.	ATT.	Accertato
1409	2	I	001	007	002	-206.596,89
1410	2	I	001	007	002	-22.254,74
<b>Totale tipologie</b>						<b>-228.851,63</b>
CAP.	ART.	TIT.	NAT.	PRO.	ATT.	Accertato
1421	1	I	001	008	001	-3.364.712.779,19
1411	1	I	001	008	001	-2.680.435.723,84
1402	1	I	001	008	001	-720.767.707,16
1401	1	I	001	008	001	-543.478.111,00
1431	1	I	001	008	001	-300.812.364,49
1413	1	I	001	008	001	-28.914.905,94
1416	1	I	001	008	001	-9.489.716,38
1411	2	I	001	008	001	-8.175.530,55
1414	1	I	001	008	001	-4.052.584,05
1412	1	I	001	008	001	-3.692.369,33
1411	3	I	001	008	001	-201.487,60
1417	1	I	001	008	001	-125.110,26
<b>Totale tipologie</b>						<b>-7.664.858.389,79</b>
CAP.	ART.	TIT.	NAT.	PRO.	ATT.	Accertato
1450	1	I	001	008	002	-7.782.869,11
<b>Totale tipologie</b>						<b>-7.782.869,11</b>
CAP.	ART.	TIT.	NAT.	PRO.	ATT.	Accertato
1801	1	I	001	010	001	-128.851,85
<b>Totale tipologie</b>						<b>-128.851,85</b>
CAP.	ART.	TIT.	NAT.	PRO.	ATT.	Accertato
1805	6	I	001	011	001	-99.887,82
1805	5	I	001	011	001	-25.162,34
1805	10	I	001	011	001	-5.242,12
<b>Totale tipologie</b>						<b>-130.292,28</b>
CAP.	ART.	TIT.	NAT.	PRO.	ATT.	Accertato
1999	1	I	001	012	002	-742,34
<b>Totale tipologie</b>						<b>-742,34</b>
CAP.	ART.	TIT.	NAT.	PRO.	ATT.	Accertato
1419	1	I	001	013	001	-39.689.452,44
1210	1	I	001	013	001	-5.748.361,77
1243	1	I	001	013	001	-3.816.953,25
1441	1	I	001	013	001	-3.509.232,73
1221	1	I	001	013	001	-582.922,67
1213	6	I	001	013	001	-62.444,52
1210	3	I	001	013	001	-18.908,76
1213	5	I	001	013	001	-15.846,24
1477	1	I	001	013	001	-6.128,52
1230	1	I	001	013	001	-5.791,91
1211	1	I	001	013	001	-4.165,70
1213	10	I	001	013	001	-3.330,34
1236	1	I	001	013	001	-623,61
<b>Totale tipologie</b>						<b>-53.464.162,46</b>

## ATTENDIBILITÀ DELLE SCRITTURE CONTABILI

CAP.	ART.	TIT.	NAT.	PRO.	ATT.	Accertato
1210	2	I	001	013	002	-1.484.200,65
1217	2	I	001	013	002	-8.022,19
1210	4	I	001	013	002	-395,55
<b>Totale tipologie</b>						<b>-1.492.618,39</b>

CAP.	ART.	TIT.	NAT.	PRO.	ATT.	Accertato
1036	1	I	002	001	001	-138.920,30
1074	1	I	002	001	001	-74.016,37
1074	2	I	002	001	001	-42.327,49
1045	1	I	002	001	001	-36.640,50
1062	1	I	002	001	001	-9.753,37
1063	1	I	002	001	001	-5.513,55
1033	1	I	002	001	001	-1.667,00
1070	1	I	002	001	001	-400,06
1190	1	I	002	001	001	-31,62
1074	3	I	002	001	001	-0,20
<b>Totale tipologie</b>						<b>-309.270,46</b>

CAP.	ART.	TIT.	NAT.	PRO.	ATT.	Accertato
1062	2	I	002	001	002	-4.252.159,89
1033	5	I	002	001	002	-2.791.011,11
1063	2	I	002	001	002	-692.118,55
<b>Totale tipologie</b>						<b>-7.735.289,55</b>

CAP.	ART.	TIT.	NAT.	PRO.	ATT.	Accertato
1077	1	I	002	002	001	-767.216,64
1060	1	I	002	002	001	-94,89
<b>Totale tipologie</b>						<b>-767.311,53</b>

CAP.	ART.	TIT.	NAT.	PRO.	ATT.	Accertato
1171	4	I	002	003	002	-464.544,21
1171	2	I	002	003	002	-390.527,95
1171	7	I	002	003	002	-66.039,54
1171	1	I	002	003	002	-49.971,36
<b>Totale tipologie</b>						<b>-971.083,06</b>

CAP.	ART.	TIT.	NAT.	PRO.	ATT.	Accertato
1239	1	I	002	004	001	-1.861.104,19
1207	1	I	002	004	001	-209,31
<b>Totale tipologie</b>						<b>-1.861.313,50</b>

CAP.	ART.	TIT.	NAT.	PRO.	ATT.	Accertato
1239	2	I	002	004	002	-3.327.926,49
<b>Totale tipologie</b>						<b>-3.327.926,49</b>

CAP.	ART.	TIT.	NAT.	PRO.	ATT.	Accertato
1242	2	I	002	005	001	-3.289,20
1242	3	I	002	005	001	-1.609,20
<b>Totale tipologie</b>						<b>-4.898,40</b>



## RENDICONTO DELL'ENTRATA

CAP.	ART.	TIT.	NAT.	PRO.	ATT.	Accertato
1253	1	I	002	005	002	-1.661.116,71
1253	2	I	002	005	002	-25.018,44
1253	4	I	002	005	002	-11.513,57
1253	3	I	002	005	002	-10.877,80
1253	5	I	002	005	002	-2.020,45
<b>Totale tipologie</b>						<b>-1.710.546,97</b>
<b>Totale Titolo I</b>						<b>-33.921.650.776,12</b>
CAP.	ART.	TIT.	NAT.	PRO.	ATT.	Accertato
3321	1	II	001	001	001	-3.569.919,64
2054	1	II	001	001	001	-227.033,31
3324	1	II	001	001	001	-99.362,95
2015	1	II	001	001	001	-175,20
2225	1	II	001	001	001	-60,00
<b>Totale tipologie</b>						<b>-3.896.551,10</b>
CAP.	ART.	TIT.	NAT.	PRO.	ATT.	Accertato
3707	1	II	001	002	001	-34,01
2226	3	II	001	002	001	-7,93
<b>Totale tipologie</b>						<b>-41,94</b>
CAP.	ART.	TIT.	NAT.	PRO.	ATT.	Accertato
2454	27	II	001	002	002	-220.081,64
2584	1	II	001	002	002	-174.937,96
3518	1	II	001	002	002	-15.144,96
2582	17	II	001	002	002	-0,57
<b>Totale tipologie</b>						<b>-410.165,13</b>
CAP.	ART.	TIT.	NAT.	PRO.	ATT.	Accertato
2226	2	II	001	002	003	-90,64
2582	20	II	001	002	003	-9,06
<b>Totale tipologie</b>						<b>-99,70</b>
CAP.	ART.	TIT.	NAT.	PRO.	ATT.	Accertato
2612	4	II	001	003	002	-81.664,16
<b>Totale tipologie</b>						<b>-81.664,16</b>
CAP.	ART.	TIT.	NAT.	PRO.	ATT.	Accertato
3210	1	II	001	003	003	-36.253.605,69
3210	3	II	001	003	003	-16.113.159,99
3210	11	II	001	003	003	-6.432.041,73
3210	6	II	001	003	003	-1.731.333,37
3210	10	II	001	003	003	-1.511.541,23
3210	4	II	001	003	003	-968.237,62
3210	12	II	001	003	003	-898.307,39
<b>Totale tipologie</b>						<b>-63.908.227,02</b>
CAP.	ART.	TIT.	NAT.	PRO.	ATT.	Accertato
3970	1	II	001	004	001	-938.161,84
3971	1	II	001	004	001	-584.618,00
<b>Totale tipologie</b>						<b>-1.522.779,84</b>

## ATTENDIBILITÀ DELLE SCRITTURE CONTABILI

CAP.	ART.	TIT.	NAT.	PRO.	ATT.	Accertato
2302	1	II	001	005	001	-387.568.620,60
3312	11	II	001	005	001	-129.619.943,69
3313	1	II	001	005	001	-80.255.878,94
3312	3	II	001	005	001	-58.792.523,19
3312	4	II	001	005	001	-29.311.478,10
3313	2	II	001	005	001	-16.859.609,80
3312	14	II	001	005	001	-12.051.218,91
2386	2	II	001	005	001	-9.783.148,99
2301	1	II	001	005	001	6.049.183,03
2308	1	II	001	005	001	-5.174.408,47
3313	6	II	001	005	001	-4.709.412,34
3314	1	II	001	005	001	-3.512.304,64
3312	9	II	001	005	001	-2.548.812,07
3312	7	II	001	005	001	-968.851,38
3315	1	II	001	005	001	-747.622,11
3384	1	II	001	005	001	-345.532,96
2373	1	II	001	005	001	-301.224,81
3373	1	II	001	005	001	-150.119,12
3312	6	II	001	005	001	-35.362,70
3313	5	II	001	005	001	-27.918,98
2524	2	II	001	005	001	-1.741,55
3312	12	II	001	005	001	-408,88
<b>Totale tipologie</b>						<b>-748.815.625,26</b>
CAP.	ART.	TIT.	NAT.	PRO.	ATT.	Accertato
2567	1	II	001	005	003	-68.607.917,96
2326	1	II	001	005	003	-59.518.261,11
2413	8	II	001	005	003	-43.350.132,43
2325	1	II	001	005	003	-17.443.884,65
3592	24	II	001	005	003	-3.141.193,16
2573	4	II	001	005	003	-76.769,11
2573	13	II	001	005	003	-67.471,79
2327	1	II	001	005	003	-45.991,30
3703	1	II	001	005	003	-14.712,94
2573	12	II	001	005	003	-3.720,11
3694	18	II	001	005	003	-1.468,34
2439	4	II	001	005	003	-337,05
3704	1	II	001	005	003	-92,44
<b>Totale tipologie</b>						<b>-192.271.952,39</b>
CAP.	ART.	TIT.	NAT.	PRO.	ATT.	Accertato
3444	1	II	001	007	002	-571.159,39
3600	1	II	001	007	002	-547.411,90
3560	1	II	001	007	002	-119.889,71
2368	6	II	001	007	002	-117.730,08
3424	2	II	001	007	002	-55.365,41
2368	1	II	001	007	002	-18.174,23
3445	1	II	001	007	002	-8.083,96
3590	1	II	001	007	002	-7.996,80
3427	2	II	001	007	002	-5.607,11
3579	1	II	001	007	002	-3.241,57
2538	1	II	001	007	002	-1.077,01

## RENDICONTO DELL'ENTRATA

CAP.	ART.	TIT.	NAT.	PRO.	ATT.	Accertato
3500	4	II	001	007	002	-30,00
3564	1	II	001	007	002	-21,68
<b>Totale tipologie</b>						<b>-1.455.788,85</b>
CAP.	ART.	TIT.	NAT.	PRO.	ATT.	Accertato
3592	3	II	001	007	003	-1.738.155,42
2329	1	II	001	007	003	-360.563,23
3510	1	II	001	007	003	-301,69
<b>Totale tipologie</b>						<b>-2.099.020,34</b>
CAP.	ART.	TIT.	NAT.	PRO.	ATT.	Accertato
2533	3	II	001	008	002	-2.641,21
<b>Totale tipologie</b>						<b>-2.641,21</b>
CAP.	ART.	TIT.	NAT.	PRO.	ATT.	Accertato
2340	1	II	002	001	002	-10.000,00
<b>Totale tipologie</b>						<b>-10.000,00</b>
<b>Totale Titolo II</b>						<b>-1.014.474.556,94</b>
CAP.	ART.	TIT.	NAT.	PRO.	ATT.	Accertato
4726	1	III	002	002	002	-3.964.112,22
4856	1	III	002	002	002	-16.603,32
4854	1	III	002	002	002	-3.553,55
4573	1	III	002	002	002	-20,66
<b>Totale tipologie</b>						<b>-3.984.289,75</b>
<b>Totale Titolo III</b>						<b>-3.984.289,75</b>
<b>Totale Entrate finali</b>						<b>-34.940.109.622,81</b>
CAP.	ART.	TIT.	NAT.	PRO.	ATT.	Accertato
1023	2	I	001	001	001	560.646.953,66
1023	15	I	001	001	001	4.047,96
1023	16	I	001	001	001	1.910,11
1023	12	I	001	001	001	459,80
1023	25	I	001	001	001	64,14
1023	17	I	001	001	001	29,71
1023	10	I	001	001	001	0,74
1023	27	I	001	001	001	0,24
<b>Totale tipologie</b>						<b>560.653.466,36</b>
CAP.	ART.	TIT.	NAT.	PRO.	ATT.	Accertato
1026	23	I	001	003	001	14.208.934,22
1026	5	I	001	003	001	5.352.938,24
1026	2	I	001	003	001	1.594.278,04
1192	1	I	001	003	001	83.164,62
1034	3	I	001	003	001	53.859,44
1034	2	I	001	003	001	29.438,42
1026	19	I	001	003	001	27.814,81
1026	6	I	001	003	001	20.426,61
1026	1	I	001	003	001	17.761,00

## ATTENDIBILITÀ DELLE SCRITTURE CONTABILI

CAP.	ART.	TIT.	NAT.	PRO.	ATT.	Accertato
1197	2	I	001	003	001	5.699,52
1054	1	I	001	003	001	5.689,04
1031	6	I	001	003	001	4.082,56
1026	22	I	001	003	001	623,31
1034	1	I	001	003	001	306,51
1178	1	I	001	003	001	181,98
1026	20	I	001	003	001	20,16
1197	3	I	001	003	001	14,84
1031	5	I	001	003	001	12,78
<b>Totale tipologie</b>						<b>21.405.246,10</b>

CAP.	ART.	TIT.	NAT.	PRO.	ATT.	Accertato
1026	10	I	001	003	002	192.837,80
<b>Totale tipologie</b>						<b>192.837,80</b>

CAP.	ART.	TIT.	NAT.	PRO.	ATT.	Accertato
1027	1	I	001	004	001	219.717,74
1007	2	I	001	004	001	2.544,38
1035	2	I	001	004	001	1.167,41
1035	3	I	001	004	001	470,04
1035	1	I	001	004	001	421,38
1007	8	I	001	004	001	85,39
1007	3	I	001	004	001	50,11
1050	1	I	001	004	001	30,54
1042	1	I	001	004	001	0,01
<b>Totale tipologie</b>						<b>224.487,00</b>

CAP.	ART.	TIT.	NAT.	PRO.	ATT.	Accertato
1200	1	I	001	004	002	35.481.722,69
1040	4	I	001	004	002	197.460,60
1025	1	I	001	004	002	165.853,54
1004	1	I	001	004	002	26,01
<b>Totale tipologie</b>						<b>35.845.062,84</b>

CAP.	ART.	TIT.	NAT.	PRO.	ATT.	Accertato
1203	8	I	001	005	002	392,18
<b>Totale tipologie</b>						<b>392,18</b>

CAP.	ART.	TIT.	NAT.	PRO.	ATT.	Accertato
1205	7	I	001	006	001	148.563,36
1205	4	I	001	006	001	27.942,71
1205	2	I	001	006	001	74,75
1205	5	I	001	006	001	0,77
<b>Totale tipologie</b>						<b>176.581,59</b>

CAP.	ART.	TIT.	NAT.	PRO.	ATT.	Accertato
1205	8	I	001	006	002	135,79
<b>Totale tipologie</b>						<b>135,79</b>

CAP.	ART.	TIT.	NAT.	PRO.	ATT.	Accertato
1461	1	I	001	007	002	68,53
<b>Totale tipologie</b>						<b>68,53</b>

## RENDICONTO DELL'ENTRATA

CAP.	ART.	TIT.	NAT.	PRO.	ATT.	Accertato
1415	1	I	001	008	001	310,30
1466	1	I	001	008	001	2,35
1451	1	I	001	008	001	0,21
<b>Totale tipologie</b>						<b>312,86</b>

CAP.	ART.	TIT.	NAT.	PRO.	ATT.	Accertato
1601	1	I	001	009	001	1.276.256,64
<b>Totale tipologie</b>						<b>1.276.256,64</b>

CAP.	ART.	TIT.	NAT.	PRO.	ATT.	Accertato
1604	2	I	001	009	002	23,06
<b>Totale tipologie</b>						<b>23,06</b>

CAP.	ART.	TIT.	NAT.	PRO.	ATT.	Accertato
1806	1	I	001	010	001	58,85
<b>Totale tipologie</b>						<b>58,85</b>

CAP.	ART.	TIT.	NAT.	PRO.	ATT.	Accertato
1821	1	I	001	011	001	44.046,28
1805	8	I	001	011	001	98,44
1805	3	I	001	011	001	57,28
<b>Totale tipologie</b>						<b>44.202,00</b>

CAP.	ART.	TIT.	NAT.	PRO.	ATT.	Accertato
1804	1	I	001	012	001	90,10
<b>Totale tipologie</b>						<b>90,10</b>

CAP.	ART.	TIT.	NAT.	PRO.	ATT.	Accertato
1216	1	I	001	013	001	53.946.527,30
1217	1	I	001	013	001	5.528.892,16
1216	2	I	001	013	001	1.911.555,47
1471	1	I	001	013	001	509.575,71
1219	1	I	001	013	001	44.622,99
1249	1	I	001	013	001	5.744,95
1232	1	I	001	013	001	4.663,15
1233	1	I	001	013	001	4.138,67
1213	1	I	001	013	001	109,37
1217	3	I	001	013	001	107,12
1213	8	I	001	013	001	90,31
1222	1	I	001	013	001	35,50
1216	3	I	001	013	001	1,13
<b>Totale tipologie</b>						<b>61.956.063,83</b>

CAP.	ART.	TIT.	NAT.	PRO.	ATT.	Accertato
1400	1	I	001	013	002	172.064.335,12
1600	1	I	001	013	002	4.365.781,18
1218	2	I	001	013	002	303.771,38
1208	2	I	001	013	002	222.595,75
1471	3	I	001	013	002	72.308,13
1233	2	I	001	013	002	70.565,96
1800	1	I	001	013	002	58.343,53
1235	2	I	001	013	002	54.376,08



## ATTENDIBILITÀ DELLE SCRITTURE CONTABILI

CAP.	ART.	TIT.	NAT.	PRO.	ATT.	Accertato
1419	2	I	001	013	002	2.271,36
1237	1	I	001	013	002	705,75
<b>Totale tipologie</b>						<b>177.215.054,24</b>

CAP.	ART.	TIT.	NAT.	PRO.	ATT.	Accertato
1182	1	I	002	001	001	36.115,21
1065	1	I	002	001	001	17.090,54
1072	1	I	002	001	001	7.949,82
1185	1	I	002	001	001	1.419,96
1188	1	I	002	001	001	341,72
1057	1	I	002	001	001	325,65
1033	7	I	002	001	001	83,62
<b>Totale tipologie</b>						<b>63.326,52</b>

CAP.	ART.	TIT.	NAT.	PRO.	ATT.	Accertato
1175	1	I	002	002	001	56.153.338,00
1043	2	I	002	002	001	1.358,11
1043	1	I	002	002	001	1.015,61
1029	7	I	002	002	001	30,95
<b>Totale tipologie</b>						<b>56.155.742,67</b>

CAP.	ART.	TIT.	NAT.	PRO.	ATT.	Accertato
1172	7	I	002	002	002	47,98
1101	1	I	002	002	002	9,80
<b>Totale tipologie</b>						<b>57,78</b>

CAP.	ART.	TIT.	NAT.	PRO.	ATT.	Accertato
1030	5	I	002	003	001	20,16
<b>Totale tipologie</b>						<b>20,16</b>

CAP.	ART.	TIT.	NAT.	PRO.	ATT.	Accertato
1171	3	I	002	003	002	84.443,57
1030	2	I	002	003	002	74,33
1150	4	I	002	003	002	21,81
1030	4	I	002	003	002	14,61
1030	7	I	002	003	002	11,56
<b>Totale tipologie</b>						<b>84.565,88</b>

CAP.	ART.	TIT.	NAT.	PRO.	ATT.	Accertato
1254	1	I	002	004	001	4.114,73
1255	1	I	002	004	001	588,80
1254	3	I	002	004	001	529,32
<b>Totale tipologie</b>						<b>5.232,85</b>

CAP.	ART.	TIT.	NAT.	PRO.	ATT.	Accertato
1260	1	I	002	004	002	1.972,04
1301	1	I	002	004	002	24,04
<b>Totale tipologie</b>						<b>1.996,08</b>

CAP.	ART.	TIT.	NAT.	PRO.	ATT.	Accertato
1250	1	I	002	005	001	8.155,92
1242	1	I	002	005	001	680,06
1242	5	I	002	005	001	458,13



## RENDICONTO DELL'ENTRATA

CAP.	ART.	TIT.	NAT.	PRO.	ATT.	Accertato
1242	4	I	002	005	001	128,89
1242	6	I	002	005	001	21,69
<b>Totale tipologie</b>						<b>9.444,69</b>
CAP.	ART.	TIT.	NAT.	PRO.	ATT.	Accertato
1265	1	I	002	005	002	635,03
1253	6	I	002	005	002	290,01
1253	7	I	002	005	002	243,37
<b>Totale tipologie</b>						<b>1.168,41</b>
<b>Totale Titolo I</b>						<b>915.311.894,81</b>
CAP.	ART.	TIT.	NAT.	PRO.	ATT.	Accertato
2171	1	II	001	001	001	17.729,74
2003	1	II	001	001	001	182,32
2009	1	II	001	001	001	121,69
3758	1	II	001	001	001	113,36
2001	1	II	001	001	001	84,35
2065	1	II	001	001	001	31,98
2005	1	II	001	001	001	11,38
2055	1	II	001	001	001	0,14
2314	1	II	001	001	001	0,07
<b>Totale tipologie</b>						<b>18.275,03</b>
CAP.	ART.	TIT.	NAT.	PRO.	ATT.	Accertato
3354	2	II	001	002	001	80.000.000,00
2464	1	II	001	002	001	57.876.309,00
2569	7	II	001	002	001	742.528,22
2569	10	II	001	002	001	345.240,50
3588	1	II	001	002	001	181.949,29
2368	3	II	001	002	001	120.939,74
2383	1	II	001	002	001	96.445,77
2569	2	II	001	002	001	29.235,30
2101	2	II	001	002	001	14.363,58
2569	8	II	001	002	001	8.758,00
2319	2	II	001	002	001	6.709,45
2569	1	II	001	002	001	2.761,70
2569	6	II	001	002	001	2.493,80
2368	5	II	001	002	001	1.488,00
3485	1	II	001	002	001	262,90
3656	1	II	001	002	001	103,31
2405	1	II	001	002	001	60,11
3301	1	II	001	002	001	29,23
3547	1	II	001	002	001	25,00
2359	1	II	001	002	001	3,87
2569	15	II	001	002	001	1,23
<b>Totale tipologie</b>						<b>139.429.708,00</b>
CAP.	ART.	TIT.	NAT.	PRO.	ATT.	Accertato
3610	1	II	001	002	002	63.067.922,00
2454	12	II	001	002	002	12.000.000,00
2454	21	II	001	002	002	1.408.747,68
3518	3	II	001	002	002	143.549,00

## ATTENDIBILITÀ DELLE SCRITTURE CONTABILI

CAP.	ART.	TIT.	NAT.	PRO.	ATT.	Accertato
3592	18	II	001	002	002	109.627,64
3518	19	II	001	002	002	67.974,72
2582	19	II	001	002	002	26.000,00
3402	2	II	001	002	002	24.483,15
2582	13	II	001	002	002	19.866,00
2584	3	II	001	002	002	9.889,09
2324	1	II	001	002	002	7.656,48
3406	1	II	001	002	002	5.019,96
3409	2	II	001	002	002	3.720,00
3490	16	II	001	002	002	2.479,01
2413	3	II	001	002	002	691,04
3518	23	II	001	002	002	445,25
2592	4	II	001	002	002	301,65
2439	12	II	001	002	002	122,61
3518	2	II	001	002	002	82,56
3562	1	II	001	002	002	56,00
2582	16	II	001	002	002	50,00
2181	2	II	001	002	002	13,77
3458	1	II	001	002	002	7,45
2362	1	II	001	002	002	2,01
<b>Totale tipologie</b>						<b>76.898.707,07</b>

CAP.	ART.	TIT.	NAT.	PRO.	ATT.	Accertato
3342	15	II	001	002	003	72.888,12
3342	2	II	001	002	003	32.012,59
3469	1	II	001	002	003	11.674,97
2650	1	II	001	002	003	5.085,03
3352	1	II	001	002	003	853,86
3378	1	II	001	002	003	32,80
3374	1	II	001	002	003	7,80
<b>Totale tipologie</b>						<b>122.555,17</b>

CAP.	ART.	TIT.	NAT.	PRO.	ATT.	Accertato
3240	2	II	001	003	001	65.173.127,25
<b>Totale tipologie</b>						<b>65.173.127,25</b>

CAP.	ART.	TIT.	NAT.	PRO.	ATT.	Accertato
2607	1	II	001	003	002	4.696,12
2601	1	II	001	003	002	4.462,67
2608	1	II	001	003	002	2.391,81
2612	8	II	001	003	002	1.456,71
2612	1	II	001	003	002	1.078,47
2614	1	II	001	003	002	1.064,00
2616	1	II	001	003	002	130,64
2612	2	II	001	003	002	94,91
2612	3	II	001	003	002	25,63
2610	1	II	001	003	002	13,48
2602	1	II	001	003	002	11,91
2609	2	II	001	003	002	5,69
2611	1	II	001	003	002	0,04
<b>Totale tipologie</b>						<b>15.432,08</b>

## RENDICONTO DELL'ENTRATA

CAP.	ART.	TIT.	NAT.	PRO.	ATT.	Accertato
3249	1	II	001	003	003	191.435.166,66
3210	2	II	001	003	003	108.052.663,01
3210	5	II	001	003	003	2.337.396,82
3221	1	II	001	003	003	1.260.778,21
3210	7	II	001	003	003	23.600,17
3210	8	II	001	003	003	16.693,33
3523	1	II	001	003	003	7.745,60
3210	14	II	001	003	003	5.648,45
3210	13	II	001	003	003	1.251,30
3210	9	II	001	003	003	399,34
2368	2	II	001	003	003	0,26
<b>Totale tipologie</b>						<b>303.141.343,15</b>
CAP.	ART.	TIT.	NAT.	PRO.	ATT.	Accertato
2354	1	II	001	003	004	2.155.783.434,34
2957	1	II	001	003	004	113.241.735,83
<b>Totale tipologie</b>						<b>2.269.025.170,17</b>
CAP.	ART.	TIT.	NAT.	PRO.	ATT.	Accertato
2653	1	II	001	003	006	6,65
<b>Totale tipologie</b>						<b>6,65</b>
CAP.	ART.	TIT.	NAT.	PRO.	ATT.	Accertato
2605	1	II	001	003	007	22.071.413,77
<b>Totale tipologie</b>						<b>22.071.413,77</b>
CAP.	ART.	TIT.	NAT.	PRO.	ATT.	Accertato
3313	3	II	001	005	001	6.607.694,41
2309	1	II	001	005	001	5.715.519,80
2315	1	II	001	005	001	416.003,52
3312	15	II	001	005	001	200.885,96
3312	5	II	001	005	001	133.102,61
2380	1	II	001	005	001	65.465,59
2351	2	II	001	005	001	18.158,08
2569	9	II	001	005	001	10.052,30
2300	1	II	001	005	001	7.236,00
2574	1	II	001	005	001	6.527,06
2370	1	II	001	005	001	6.476,76
2310	1	II	001	005	001	3.599,30
2303	1	II	001	005	001	3.195,00
3313	4	II	001	005	001	1.037,13
3312	8	II	001	005	001	962,65
2525	1	II	001	005	001	516,00
2523	2	II	001	005	001	368,87
2569	13	II	001	005	001	212,99
2299	1	II	001	005	001	200,00
3312	2	II	001	005	001	131,57
2306	1	II	001	005	001	57,68
<b>Totale tipologie</b>						<b>13.197.403,28</b>
CAP.	ART.	TIT.	NAT.	PRO.	ATT.	Accertato
2573	7	II	001	005	003	359.960,42
2454	4	II	001	005	003	35.595,77

## ATTENDIBILITÀ DELLE SCRITTURE CONTABILI

CAP.	ART.	TIT.	NAT.	PRO.	ATT.	Accertato
2462	2	II	001	005	003	28.639,03
2376	1	II	001	005	003	17.683,47
2474	11	II	001	005	003	3.400,00
3319	8	II	001	005	003	789,90
2439	10	II	001	005	003	750,00
2466	4	II	001	005	003	200,00
2474	1	II	001	005	003	164,83
2440	1	II	001	005	003	148,43
2307	1	II	001	005	003	1,66
2439	7	II	001	005	003	0,30
2582	22	II	001	005	003	0,02
2592	9	II	001	005	003	0,01
<b>Totale tipologie</b>						<b>447.333,84</b>

CAP.	ART.	TIT.	NAT.	PRO.	ATT.	Accertato
3498	1	II	001	006	001	89.088.815,09
3504	1	II	001	006	001	1.080.000,00
<b>Totale tipologie</b>						<b>90.168.815,09</b>

CAP.	ART.	TIT.	NAT.	PRO.	ATT.	Accertato
3347	1	II	001	007	001	194.072,51
3346	1	II	001	007	001	2.043,43
<b>Totale tipologie</b>						<b>196.115,94</b>

CAP.	ART.	TIT.	NAT.	PRO.	ATT.	Accertato
3791	1	II	001	007	002	202.888.864,00
3325	1	II	001	007	002	28.283.999,07
3773	1	II	001	007	002	22.867.200,00
3453	1	II	001	007	002	12.392.561,72
3778	1	II	001	007	002	9.215.120,83
3783	1	II	001	007	002	5.038.697,00
3358	1	II	001	007	002	2.508.431,16
3503	2	II	001	007	002	1.595.856,02
3302	1	II	001	007	002	862.513,75
3575	1	II	001	007	002	585.820,24
2319	1	II	001	007	002	436.517,85
3427	1	II	001	007	002	175.836,78
3349	1	II	001	007	002	154.150,70
2319	3	II	001	007	002	138.640,69
3709	1	II	001	007	002	66.088,38
3442	2	II	001	007	002	64.297,20
3451	2	II	001	007	002	63.588,09
3445	2	II	001	007	002	55.934,75
3670	1	II	001	007	002	27.727,49
3550	1	II	001	007	002	20.874,94
3530	1	II	001	007	002	16.638,16
3580	1	II	001	007	002	12.276,43
3500	1	II	001	007	002	11.521,27
2368	4	II	001	007	002	11.227,67
3570	1	II	001	007	002	11.185,80
3455	1	II	001	007	002	7.737,01
3645	2	II	001	007	002	6.901,91
2413	15	II	001	007	002	5.700,00

## RENDICONTO DELL'ENTRATA

CAP.	ART.	TIT.	NAT.	PRO.	ATT.	Accertato
3455	2	II	001	007	002	4.068,82
3423	2	II	001	007	002	4.049,54
3359	1	II	001	007	002	2.406,00
3310	1	II	001	007	002	2.181,68
3477	1	II	001	007	002	1.758,74
3540	1	II	001	007	002	864,55
3443	2	II	001	007	002	523,18
3424	1	II	001	007	002	151,20
3586	1	II	001	007	002	146,92
3451	1	II	001	007	002	58,67
3426	2	II	001	007	002	46,97
3662	1	II	001	007	002	39,98
3680	1	II	001	007	002	34,15
3663	1	II	001	007	002	11,19
3524	1	II	001	007	002	0,73
3701	1	II	001	007	002	0,24
3680	3	II	001	007	002	0,01
<b>Totale tipologie</b>						<b>287.542.251,48</b>

CAP.	ART.	TIT.	NAT.	PRO.	ATT.	Accertato
2439	22	II	001	007	003	27.000.000,00
2439	23	II	001	007	003	21.000.000,00
3592	21	II	001	007	003	11.838.572,16
2582	27	II	001	007	003	9.281.505,72
3320	1	II	001	007	003	2.572.638,53
2454	19	II	001	007	003	704.371,10
3549	1	II	001	007	003	352.106,28
3492	1	II	001	007	003	277.746,83
3320	2	II	001	007	003	216.392,29
3592	2	II	001	007	003	60.150,10
2474	4	II	001	007	003	52.512,00
2454	17	II	001	007	003	5.164,56
3630	1	II	001	007	003	3.753,00
3592	15	II	001	007	003	2.923,99
3694	10	II	001	007	003	2.360,57
2454	6	II	001	007	003	2.270,60
3563	5	II	001	007	003	1.129,32
2439	6	II	001	007	003	744,40
2599	1	II	001	007	003	500,00
2454	3	II	001	007	003	499,88
3317	1	II	001	007	003	299,00
2413	13	II	001	007	003	270,00
2474	6	II	001	007	003	250,00
2584	4	II	001	007	003	17,37
2316	1	II	001	007	003	16,30
3694	8	II	001	007	003	9,56
3410	1	II	001	007	003	0,84
<b>Totale tipologie</b>						<b>73.376.204,40</b>

CAP.	ART.	TIT.	NAT.	PRO.	ATT.	Accertato
2527	2	II	001	008	001	2.370.374,15
2527	4	II	001	008	001	1.282,67
<b>Totale tipologie</b>						<b>2.371.656,82</b>



## ATTENDIBILITÀ DELLE SCRITTURE CONTABILI

CAP.	ART.	TIT.	NAT.	PRO.	ATT.	Accertato
2534	1	II	001	008	002	9.364,89
2534	2	II	001	008	002	0,02
<b>Totale tipologie</b>						<b>9.364,91</b>
CAP.	ART.	TIT.	NAT.	PRO.	ATT.	Accertato
2333	1	II	002	001	002	170.000.000,00
3340	1	II	002	001	002	17.146.000,00
3500	6	II	002	001	002	16.897,60
3519	1	II	002	001	002	2.659,79
3382	1	II	002	001	002	2.469,16
3336	1	II	002	001	002	55,13
2572	1	II	002	001	002	24,52
3307	1	II	002	001	002	18,81
<b>Totale tipologie</b>						<b>187.168.125,01</b>
CAP.	ART.	TIT.	NAT.	PRO.	ATT.	Accertato
3330	2	II	002	001	003	13.921.759,34
2577	1	II	002	001	003	3.973.319,99
3759	1	II	002	001	003	1.950.322,47
2414	7	II	002	001	003	20.400,00
3670	5	II	002	001	003	1.500,00
2442	4	II	002	001	003	45,48
3506	1	II	002	001	003	10,66
<b>Totale tipologie</b>						<b>19.867.357,94</b>
<b>Totale Titolo II</b>						<b>3.550.240.367,05</b>
CAP.	ART.	TIT.	NAT.	PRO.	ATT.	Accertato
4006	1	III	002	001	002	459,17
4003	1	III	002	001	002	1,20
<b>Totale tipologie</b>						<b>460,37</b>
CAP.	ART.	TIT.	NAT.	PRO.	ATT.	Accertato
4532	1	III	002	002	002	813.717.304,31
4727	1	III	002	002	002	18.125,62
<b>Totale tipologie</b>						<b>813.735.429,93</b>
<b>Totale Titolo III</b>						<b>813.735.890,30</b>
<b>Totale Entrate finali</b>						<b>5.279.288.152,16</b>



## RENDICONTO DELL'ENTRATA

## ALLEGATO B 2.1

DISCORDANZE RENDICONTO - CONTI PERIODICI RIASSUNTIVI  
RISCOSSO COMPETENZA  
PER SEGNO - CAPITOLI/ARTICOLI - TIPOLOGIE

CAP.	ART.	TIT.	NAT.	PRO.	ATT.	Riscosso Competenza
1023	3	I	001	001	001	-111.065.706,83
1023	14	I	001	001	001	-40.154.868,38
1023	18	I	001	001	001	-30.572.887,83
1023	4	I	001	001	001	-25.531.982,63
1023	13	I	001	001	001	-25.358.940,02
1023	5	I	001	001	001	-2.476.408,05
1023	19	I	001	001	001	-2.049.037,88
1023	23	I	001	001	001	-1.585.497,17
1023	20	I	001	001	001	-653.102,51
<b>Totale tipologie</b>						<b>-239.448.431,30</b>
CAP.	ART.	TIT.	NAT.	PRO.	ATT.	Riscosso Competenza
1023	1	I	001	001	002	-5.597.309,23
1023	24	I	001	001	002	-2.302.537,04
1023	22	I	001	001	002	-91.131,41
<b>Totale tipologie</b>						<b>-7.990.977,68</b>
CAP.	ART.	TIT.	NAT.	PRO.	ATT.	Riscosso Competenza
1024	8	I	001	002	001	-23.655.756,76
1024	2	I	001	002	001	-21.262.766,63
<b>Totale tipologie</b>						<b>-44.918.523,39</b>
CAP.	ART.	TIT.	NAT.	PRO.	ATT.	Riscosso Competenza
1024	1	I	001	002	002	-2.179.811,87
1024	10	I	001	002	002	-256.320,35
1024	11	I	001	002	002	-112.516,09
<b>Totale tipologie</b>						<b>-2.548.648,31</b>
CAP.	ART.	TIT.	NAT.	PRO.	ATT.	Riscosso Competenza
1193	1	I	001	003	001	-4.413.163,89
1053	2	I	001	003	001	-3.935.321,26
1053	1	I	001	003	001	-1.246.039,65
1174	1	I	001	003	001	-263.074,50
1053	4	I	001	003	001	-230.518,90
1034	4	I	001	003	001	-225.547,61
1026	18	I	001	003	001	-59.852,99
1026	7	I	001	003	001	-52.704,44
1026	8	I	001	003	001	-4.104,34
1074	6	I	001	003	001	-3.184,28
1032	1	I	001	003	001	-1.141,45
1031	4	I	001	003	001	-403,15
1017	1	I	001	003	001	-162,24
1034	3	I	001	003	001	-154,50
<b>Totale tipologie</b>						<b>-10.435.373,20</b>

## ATTENDIBILITÀ DELLE SCRITTURE CONTABILI

CAP.	ART.	TIT.	NAT.	PRO.	ATT.	Riscosso Competenza
1053	3	I	001	003	002	-92.255,06
1026	10	I	001	003	002	-1.142,28
<b>Totale tipologie</b>						<b>-93.397,34</b>

CAP.	ART.	TIT.	NAT.	PRO.	ATT.	Riscosso Competenza
1037	1	I	001	004	001	-47.415,00
1028	4	I	001	004	001	-1.906,30
1028	1	I	001	004	001	-395,84
1028	2	I	001	004	001	-345,58
1028	5	I	001	004	001	-18,17
<b>Totale tipologie</b>						<b>-50.080,89</b>

CAP.	ART.	TIT.	NAT.	PRO.	ATT.	Riscosso Competenza
1027	2	I	001	004	002	-5.189,65
1025	19	I	001	004	002	-15,41
<b>Totale tipologie</b>						<b>-5.205,06</b>

CAP.	ART.	TIT.	NAT.	PRO.	ATT.	Riscosso Competenza
1203	1	I	001	005	001	-218.693.992,41
1203	12	I	001	005	001	-14.454.463,96
<b>Totale tipologie</b>						<b>-233.148.456,37</b>

CAP.	ART.	TIT.	NAT.	PRO.	ATT.	Riscosso Competenza
1203	4	I	001	005	002	-13.391.708,37
1203	5	I	001	005	002	-743.649,66
<b>Totale tipologie</b>						<b>-14.135.358,03</b>

CAP.	ART.	TIT.	NAT.	PRO.	ATT.	Riscosso Competenza
1201	1	I	001	006	001	-15.174.127,20
1205	1	I	001	006	001	-8.265.292,15
1206	1	I	001	006	001	-1.081.897,47
1205	7	I	001	006	001	-237,00
<b>Totale tipologie</b>						<b>-24.521.553,82</b>

CAP.	ART.	TIT.	NAT.	PRO.	ATT.	Riscosso Competenza
1201	2	I	001	006	002	-1.127,42
1205	3	I	001	006	002	-0,05
<b>Totale tipologie</b>						<b>-1.127,47</b>

CAP.	ART.	TIT.	NAT.	PRO.	ATT.	Riscosso Competenza
1210	1	I	001	013	001	-5.739.540,47
1243	1	I	001	013	001	-3.028.310,83
1210	3	I	001	013	001	-150.284,63
1230	1	I	001	013	001	-11.971,51
1216	1	I	001	013	001	-209,94
1216	2	I	001	013	001	-136,43
<b>Totale tipologie</b>						<b>-8.930.453,81</b>

CAP.	ART.	TIT.	NAT.	PRO.	ATT.	Riscosso Competenza
1210	2	I	001	013	002	-2.922,90
1400	1	I	001	013	002	-92,97
<b>Totale tipologie</b>						<b>-3.015,87</b>

## RENDICONTO DELL'ENTRATA

CAP.	ART.	TIT.	NAT.	PRO.	ATT.	Riscosso Competenza
1036	1	I	002	001	001	-140.218,88
1074	1	I	002	001	001	-74.016,37
1062	1	I	002	001	001	-10.401,52
1063	1	I	002	001	001	-7.724,00
1182	1	I	002	001	001	-2.874,51
1033	1	I	002	001	001	-1.667,00
1070	1	I	002	001	001	-400,06
1185	1	I	002	001	001	-194,11
1190	1	I	002	001	001	-31,62
1057	1	I	002	001	001	-28,63
1074	3	I	002	001	001	-0,20
<b>Totale tipologie</b>						<b>-237.556,90</b>
CAP.	ART.	TIT.	NAT.	PRO.	ATT.	Riscosso Competenza
1063	2	I	002	001	002	-2.789,34
1062	2	I	002	001	002	-1.864,02
<b>Totale tipologie</b>						<b>-4.653,36</b>
CAP.	ART.	TIT.	NAT.	PRO.	ATT.	Riscosso Competenza
1060	1	I	002	002	001	-94,89
<b>Totale tipologie</b>						<b>-94,89</b>
CAP.	ART.	TIT.	NAT.	PRO.	ATT.	Riscosso Competenza
1171	4	I	002	003	002	-544.537,32
1171	2	I	002	003	002	-406.635,24
1171	1	I	002	003	002	-175.432,15
1171	7	I	002	003	002	-35.053,84
<b>Totale tipologie</b>						<b>-1.161.658,55</b>
CAP.	ART.	TIT.	NAT.	PRO.	ATT.	Riscosso Competenza
1239	1	I	002	004	001	-1.861.104,19
1207	1	I	002	004	001	-209,31
<b>Totale tipologie</b>						<b>-1.861.313,50</b>
CAP.	ART.	TIT.	NAT.	PRO.	ATT.	Riscosso Competenza
1239	2	I	002	004	002	-345,85
<b>Totale tipologie</b>						<b>-345,85</b>
CAP.	ART.	TIT.	NAT.	PRO.	ATT.	Riscosso Competenza
1253	2	I	002	005	002	-12.338,70
1253	3	I	002	005	002	-1.111,58
1265	1	I	002	005	002	-921,06
1253	5	I	002	005	002	-456,73
1253	1	I	002	005	002	-35,09
1253	6	I	002	005	002	-4,06
<b>Totale tipologie</b>						<b>-14.867,22</b>
<b>Totale Titolo I</b>						<b>-589.511.092,81</b>
CAP.	ART.	TIT.	NAT.	PRO.	ATT.	Riscosso Competenza
3321	1	II	001	001	001	-2.492.107,91
2225	1	II	001	001	001	-60,00
<b>Totale tipologie</b>						<b>-2.492.167,91</b>

## ATTENDIBILITÀ DELLE SCRITTURE CONTABILI

CAP.	ART.	TIT.	NAT.	PRO.	ATT.	Riscosso Competenza
2226	3	II	001	002	001	-7,93
<b>Totale tipologie</b>						<b>-7,93</b>
CAP.	ART.	TIT.	NAT.	PRO.	ATT.	Riscosso Competenza
2584	1	II	001	002	002	-176.323,96
2582	17	II	001	002	002	-0,57
<b>Totale tipologie</b>						<b>-176.324,53</b>
CAP.	ART.	TIT.	NAT.	PRO.	ATT.	Riscosso Competenza
2226	2	II	001	002	003	-90,64
2582	20	II	001	002	003	-9,06
<b>Totale tipologie</b>						<b>-99,70</b>
CAP.	ART.	TIT.	NAT.	PRO.	ATT.	Riscosso Competenza
3210	2	II	001	003	003	-511.385,57
3210	1	II	001	003	003	-451.420,55
3210	4	II	001	003	003	-161.684,03
3210	10	II	001	003	003	-14.531,61
3210	11	II	001	003	003	-7.903,62
3210	3	II	001	003	003	-1.004,24
<b>Totale tipologie</b>						<b>-1.147.929,62</b>
CAP.	ART.	TIT.	NAT.	PRO.	ATT.	Riscosso Competenza
3312	3	II	001	005	001	-2.304.333,59
3313	1	II	001	005	001	-2.043.205,54
3313	2	II	001	005	001	-441.637,55
3312	4	II	001	005	001	-346.510,50
3313	6	II	001	005	001	-239.618,84
3312	11	II	001	005	001	-215.806,96
2301	1	II	001	005	001	56.793,43
3312	14	II	001	005	001	-24.024,29
3312	9	II	001	005	001	-18.620,20
3312	5	II	001	005	001	-248,56
<b>Totale tipologie</b>						<b>-5.690.799,46</b>
CAP.	ART.	TIT.	NAT.	PRO.	ATT.	Riscosso Competenza
3500	4	II	001	007	002	-30,00
<b>Totale tipologie</b>						<b>-30,00</b>
<b>Totale Titolo II</b>						<b>-9.507.359,15</b>
<b>Totale Entrate finali</b>						<b>-599.018.451,96</b>
CAP.	ART.	TIT.	NAT.	PRO.	ATT.	Riscosso Competenza
1023	2	I	001	001	001	560.646.953,66
1023	15	I	001	001	001	4.047,96
1023	10	I	001	001	001	0,24
<b>Totale tipologie</b>						<b>560.651.001,86</b>
CAP.	ART.	TIT.	NAT.	PRO.	ATT.	Riscosso Competenza
1026	23	I	001	003	001	14.208.934,22
1026	5	I	001	003	001	5.352.938,24
1026	2	I	001	003	001	1.594.278,04

## RENDICONTO DELL'ENTRATA

CAP.	ART.	TIT.	NAT.	PRO.	ATT.	Riscosso Competenza
1034	2	I	001	003	001	79.436,03
1026	19	I	001	003	001	29.321,84
1026	6	I	001	003	001	20.426,61
1026	1	I	001	003	001	17.761,00
1031	6	I	001	003	001	4.082,56
1026	22	I	001	003	001	623,31
1178	1	I	001	003	001	181,98
<b>Totale tipologie</b>						<b>21.307.983,83</b>
CAP.	ART.	TIT.	NAT.	PRO.	ATT.	Riscosso Competenza
1032	2	I	001	003	002	6.511,25
<b>Totale tipologie</b>						<b>6.511,25</b>
CAP.	ART.	TIT.	NAT.	PRO.	ATT.	Riscosso Competenza
1027	1	I	001	004	001	219.717,74
1007	2	I	001	004	001	2.544,38
1007	3	I	001	004	001	50,11
<b>Totale tipologie</b>						<b>222.312,23</b>
CAP.	ART.	TIT.	NAT.	PRO.	ATT.	Riscosso Competenza
1200	1	I	001	004	002	43.656.365,58
1040	4	I	001	004	002	56.592,74
1025	1	I	001	004	002	46.291,78
<b>Totale tipologie</b>						<b>43.759.250,10</b>
CAP.	ART.	TIT.	NAT.	PRO.	ATT.	Riscosso Competenza
1203	8	I	001	005	002	392,18
<b>Totale tipologie</b>						<b>392,18</b>
CAP.	ART.	TIT.	NAT.	PRO.	ATT.	Riscosso Competenza
1205	4	I	001	006	001	859,14
1205	2	I	001	006	001	29,40
<b>Totale tipologie</b>						<b>888,54</b>
CAP.	ART.	TIT.	NAT.	PRO.	ATT.	Riscosso Competenza
1409	1	I	001	007	001	74.831.399,31
<b>Totale tipologie</b>						<b>74.831.399,31</b>
CAP.	ART.	TIT.	NAT.	PRO.	ATT.	Riscosso Competenza
1461	1	I	001	007	002	68,53
<b>Totale tipologie</b>						<b>68,53</b>
CAP.	ART.	TIT.	NAT.	PRO.	ATT.	Riscosso Competenza
1411	1	I	001	008	001	1.688.525,31
<b>Totale tipologie</b>						<b>1.688.525,31</b>
CAP.	ART.	TIT.	NAT.	PRO.	ATT.	Riscosso Competenza
1450	1	I	001	008	002	6.520,49
<b>Totale tipologie</b>						<b>6.520,49</b>
CAP.	ART.	TIT.	NAT.	PRO.	ATT.	Riscosso Competenza
1601	1	I	001	009	001	1.275.574,30
<b>Totale tipologie</b>						<b>1.275.574,30</b>



## ATTENDIBILITÀ DELLE SCRITTURE CONTABILI

CAP.	ART.	TIT.	NAT.	PRO.	ATT.	Riscosso Competenza
1805	3	I	001	011	001	57,28
<b>Totale tipologie</b>						<b>57,28</b>
CAP.	ART.	TIT.	NAT.	PRO.	ATT.	Riscosso Competenza
1217	1	I	001	013	001	5.528.892,16
1233	1	I	001	013	001	1.116,00
1238	2	I	001	013	001	169,83
<b>Totale tipologie</b>						<b>5.530.177,99</b>
CAP.	ART.	TIT.	NAT.	PRO.	ATT.	Riscosso Competenza
1217	2	I	001	013	002	2.576,49
1237	1	I	001	013	002	91,80
<b>Totale tipologie</b>						<b>2.668,29</b>
CAP.	ART.	TIT.	NAT.	PRO.	ATT.	Riscosso Competenza
1074	2	I	002	001	001	27.428,60
1072	1	I	002	001	001	7.949,82
1045	1	I	002	001	001	110,79
1188	1	I	002	001	001	34,43
<b>Totale tipologie</b>						<b>35.523,64</b>
CAP.	ART.	TIT.	NAT.	PRO.	ATT.	Riscosso Competenza
1175	1	I	002	002	001	56.153.338,00
1029	7	I	002	002	001	30,95
1043	2	I	002	002	001	24,79
<b>Totale tipologie</b>						<b>56.153.393,74</b>
CAP.	ART.	TIT.	NAT.	PRO.	ATT.	Riscosso Competenza
1101	1	I	002	002	002	9,78
<b>Totale tipologie</b>						<b>9,78</b>
CAP.	ART.	TIT.	NAT.	PRO.	ATT.	Riscosso Competenza
1171	3	I	002	003	002	2.780,77
<b>Totale tipologie</b>						<b>2.780,77</b>
CAP.	ART.	TIT.	NAT.	PRO.	ATT.	Riscosso Competenza
1260	1	I	002	004	002	1.972,04
<b>Totale tipologie</b>						<b>1.972,04</b>
CAP.	ART.	TIT.	NAT.	PRO.	ATT.	Riscosso Competenza
1242	4	I	002	005	001	128,89
<b>Totale tipologie</b>						<b>128,89</b>
<b>Totale Titolo I</b>						<b>765.477.140,35</b>
CAP.	ART.	TIT.	NAT.	PRO.	ATT.	Riscosso Competenza
2171	I	II	001	001	001	17.729,74
<b>Totale tipologie</b>						<b>17.729,74</b>
CAP.	ART.	TIT.	NAT.	PRO.	ATT.	Riscosso Competenza
3354	2	II	001	002	001	80.000.000,00
2464	1	II	001	002	001	57.876.309,00
2569	7	II	001	002	001	742.528,22



## RENDICONTO DELL'ENTRATA

CAP.	ART.	TIT.	NAT.	PRO.	ATT.	Riscosso Competenza
3588	1	II	001	002	001	181.949,29
2368	3	II	001	002	001	120.939,74
2383	1	II	001	002	001	96.445,77
2368	5	II	001	002	001	1.488,00
3485	1	II	001	002	001	262,90
3656	1	II	001	002	001	103,31
2405	1	II	001	002	001	60,11
3547	1	II	001	002	001	25,00
2359	1	II	001	002	001	3,87
<b>Totale tipologie</b>						<b>139.020.115,21</b>

CAP.	ART.	TIT.	NAT.	PRO.	ATT.	Riscosso Competenza
3610	1	II	001	002	002	63.067.922,00
2454	12	II	001	002	002	12.000.000,00
2454	21	II	001	002	002	1.408.747,68
3518	3	II	001	002	002	143.549,00
3592	18	II	001	002	002	109.627,64
2582	19	II	001	002	002	26.000,00
3402	2	II	001	002	002	24.483,15
2582	13	II	001	002	002	19.866,00
2584	3	II	001	002	002	8.792,97
3518	1	II	001	002	002	7.909,63
3406	1	II	001	002	002	5.019,96
3409	2	II	001	002	002	3.720,00
3490	16	II	001	002	002	2.479,01
3518	23	II	001	002	002	445,25
2592	4	II	001	002	002	301,65
2439	12	II	001	002	002	122,61
3518	2	II	001	002	002	82,56
3562	1	II	001	002	002	56,00
2582	16	II	001	002	002	50,00
2362	1	II	001	002	002	2,01
<b>Totale tipologie</b>						<b>76.829.177,12</b>

CAP.	ART.	TIT.	NAT.	PRO.	ATT.	Riscosso Competenza
3342	2	II	001	002	003	32.012,59
3469	1	II	001	002	003	11.674,97
3342	15	II	001	002	003	1.412,41
3352	1	II	001	002	003	853,86
3378	1	II	001	002	003	32,80
3374	1	II	001	002	003	7,80
<b>Totale tipologie</b>						<b>45.994,43</b>

CAP.	ART.	TIT.	NAT.	PRO.	ATT.	Riscosso Competenza
3240	2	II	001	003	001	65.173.127,25
<b>Totale tipologie</b>						<b>65.173.127,25</b>

CAP.	ART.	TIT.	NAT.	PRO.	ATT.	Riscosso Competenza
2612	1	II	001	003	002	2.519,66
2602	1	II	001	003	002	11,91
2609	2	II	001	003	002	5,69
<b>Totale tipologie</b>						<b>2.537,26</b>

## ATTENDIBILITÀ DELLE SCRITTURE CONTABILI

CAP.	ART.	TIT.	NAT.	PRO.	ATT.	Riscosso Competenza
3249	1	II	001	003	003	191.435.166,66
3210	7	II	001	003	003	17.450,53
3523	1	II	001	003	003	7.745,60
3210	6	II	001	003	003	1.314,60
3210	14	II	001	003	003	384,27
<b>Totale tipologie</b>						<b>191.462.061,66</b>

CAP.	ART.	TIT.	NAT.	PRO.	ATT.	Riscosso Competenza
2354	1	II	001	003	004	2.155.783.434,34
2957	1	II	001	003	004	113.241.735,83
<b>Totale tipologie</b>						<b>2.269.025.170,17</b>

CAP.	ART.	TIT.	NAT.	PRO.	ATT.	Riscosso Competenza
2605	1	II	001	003	007	22.071.413,77
<b>Totale tipologie</b>						<b>22.071.413,77</b>

CAP.	ART.	TIT.	NAT.	PRO.	ATT.	Riscosso Competenza
2308	1	II	001	005	001	896.483,56
3313	3	II	001	005	001	319.998,11
3314	1	II	001	005	001	119.608,22
2300	1	II	001	005	001	7.236,00
2574	1	II	001	005	001	6.527,06
2310	1	II	001	005	001	3.599,30
2525	1	II	001	005	001	516,00
3312	15	II	001	005	001	263,47
3313	5	II	001	005	001	207,35
2299	1	II	001	005	001	200,00
3312	2	II	001	005	001	70,87
3312	8	II	001	005	001	12,33
<b>Totale tipologie</b>						<b>1.354.722,27</b>

CAP.	ART.	TIT.	NAT.	PRO.	ATT.	Riscosso Competenza
2474	11	II	001	005	003	3.400,00
2439	10	II	001	005	003	750,00
2466	4	II	001	005	003	200,00
<b>Totale tipologie</b>						<b>4.350,00</b>

CAP.	ART.	TIT.	NAT.	PRO.	ATT.	Riscosso Competenza
3498	1	II	001	006	001	89.088.815,09
3504	1	II	001	006	001	1.080.000,00
<b>Totale tipologie</b>						<b>90.168.815,09</b>

CAP.	ART.	TIT.	NAT.	PRO.	ATT.	Riscosso Competenza
3347	1	II	001	007	001	194.072,51
3346	1	II	001	007	001	2.043,43
<b>Totale tipologie</b>						<b>196.115,94</b>

CAP.	ART.	TIT.	NAT.	PRO.	ATT.	Riscosso Competenza
3791	1	II	001	007	002	202.888.864,00
3325	1	II	001	007	002	28.283.999,07
3453	1	II	001	007	002	12.392.561,72
3783	1	II	001	007	002	5.038.697,00
3358	1	II	001	007	002	2.508.431,16

## RENDICONTO DELL'ENTRATA

CAP.	ART.	TIT.	NAT.	PRO.	ATT.	Riscosso Competenza
3575	1	II	001	007	002	585.820,24
2368	1	II	001	007	002	380.889,31
2368	6	II	001	007	002	334.214,73
2319	3	II	001	007	002	271.381,68
3522	1	II	001	007	002	185.333,20
3349	1	II	001	007	002	154.150,70
3645	2	II	001	007	002	6.901,91
3600	1	II	001	007	002	6.562,32
2413	15	II	001	007	002	5.700,00
3359	1	II	001	007	002	2.406,00
3477	1	II	001	007	002	1.758,74
2368	4	II	001	007	002	715,57
3424	1	II	001	007	002	151,20
3662	1	II	001	007	002	39,98
3680	3	II	001	007	002	0,01
<b>Totale tipologie</b>						<b>253.048.578,54</b>

CAP.	ART.	TIT.	NAT.	PRO.	ATT.	Riscosso Competenza
2439	22	II	001	007	003	27.000.000,00
2439	23	II	001	007	003	21.000.000,00
3592	21	II	001	007	003	11.838.572,16
2582	27	II	001	007	003	9.281.505,72
3320	1	II	001	007	003	2.288.826,27
2454	19	II	001	007	003	704.371,10
3492	1	II	001	007	003	277.746,83
3320	2	II	001	007	003	216.392,29
2474	4	II	001	007	003	52.512,00
2454	17	II	001	007	003	5.164,56
3630	1	II	001	007	003	3.753,00
3694	10	II	001	007	003	2.360,57
2454	6	II	001	007	003	2.270,60
2439	6	II	001	007	003	744,40
2599	1	II	001	007	003	500,00
3317	1	II	001	007	003	299,00
2413	13	II	001	007	003	270,00
2474	6	II	001	007	003	250,00
2316	1	II	001	007	003	16,30
3694	8	II	001	007	003	9,56
<b>Totale tipologie</b>						<b>72.675.564,36</b>

CAP.	ART.	TIT.	NAT.	PRO.	ATT.	Riscosso Competenza
2527	2	II	001	008	001	2.370.374,15
<b>Totale tipologie</b>						<b>2.370.374,15</b>

CAP.	ART.	TIT.	NAT.	PRO.	ATT.	Riscosso Competenza
2333	1	II	002	001	002	170.000.000,00
3340	1	II	002	001	002	17.146.000,00
3500	6	II	002	001	002	16.897,60
3519	1	II	002	001	002	2.659,79
3382	1	II	002	001	002	2.469,16
2572	1	II	002	001	002	24,52
<b>Totale tipologie</b>						<b>187.168.051,07</b>

## ATTENDIBILITÀ DELLE SCRITTURE CONTABILI

CAP.	ART.	TIT.	NAT.	PRO.	ATT.	Riscosso Competenza
3330	2	II	002	001	003	13.921.759,34
2577	1	II	002	001	003	3.973.319,99
3759	1	II	002	001	003	1.950.322,47
2414	7	II	002	001	003	20.400,00
3670	5	II	002	001	003	1.500,00
2442	4	II	002	001	003	45,48
3506	1	II	002	001	003	10,66
<b>Totale tipologie</b>						<b>19.867.357,94</b>
<b>Totale Titolo II</b>						<b>3.390.501.255,97</b>
CAP.	ART.	TIT.	NAT.	PRO.	ATT.	Riscosso Competenza
4006	1	III	002	001	002	459,17
<b>Totale tipologie</b>						<b>459,17</b>
CAP.	ART.	TIT.	NAT.	PRO.	ATT.	Riscosso Competenza
4532	1	III	002	002	002	813.717.304,31
4727	1	III	002	002	002	18.125,62
<b>Totale tipologie</b>						<b>813.735.429,93</b>
<b>Totale Titolo III</b>						<b>813.735.889,10</b>
<b>Totale Entrate finali</b>						<b>4.969.714.285,42</b>

## RENDICONTO DELL'ENTRATA

## ALLEGATO B 2.2

## DISCORDANZE RENDICONTO - CONTI PERIODICI RIASSUNTIVI

## RISCOSSO RESIDUI

## PER SEGNO - CAPITOLI/ARTICOLI - TIPOLOGIE

CAP.	ART.	TIT.	NAT.	PRO.	ATT.	Riscosso Residui
1005	1	I	001	004	002	-179,08
<b>Totale tipologie</b>						<b>-179,08</b>
CAP.	ART.	TIT.	NAT.	PRO.	ATT.	Riscosso Residui
1412	1	I	001	008	001	-533,29
1423	1	I	001	008	001	-27,18
<b>Totale tipologie</b>						<b>-560,47</b>
CAP.	ART.	TIT.	NAT.	PRO.	ATT.	Riscosso Residui
1233	2	I	001	013	002	-84.939,16
1235	2	I	001	013	002	-3.747,92
<b>Totale tipologie</b>						<b>-88.687,08</b>
CAP.	ART.	TIT.	NAT.	PRO.	ATT.	Riscosso Residui
1188	1	I	002	001	001	-1.676,62
<b>Totale tipologie</b>						<b>-1.676,62</b>
<b>Totale Titolo I</b>						<b>-91.103,25</b>
CAP.	ART.	TIT.	NAT.	PRO.	ATT.	Riscosso Residui
2569	8	II	001	002	001	-192.827,68
<b>Totale tipologie</b>						<b>-192.827,68</b>
CAP.	ART.	TIT.	NAT.	PRO.	ATT.	Riscosso Residui
2181	2	II	001	002	002	-25,41
<b>Totale tipologie</b>						<b>-25,41</b>
CAP.	ART.	TIT.	NAT.	PRO.	ATT.	Riscosso Residui
3342	15	II	001	002	003	-189.195,98
<b>Totale tipologie</b>						<b>-189.195,98</b>

## ATTENDIBILITÀ DELLE SCRITTURE CONTABILI

CAP.	ART.	TIT.	NAT.	PRO.	ATT.	Riscosso Residui
2351	2	II	001	005	001	-26.120,94
3384	1	II	001	005	001	-10.876,08
3373	1	II	001	005	001	-2.185,90
2523	2	II	001	005	001	-17,94
3372	1	II	001	005	001	-15,24
<b>Totale tipologie</b>						<b>-39.216,10</b>
CAP.	ART.	TIT.	NAT.	PRO.	ATT.	Riscosso Residui
2368	4	II	001	007	002	-889,73
3579	1	II	001	007	002	-6,33
3305	1	II	001	007	002	-0,19
<b>Totale tipologie</b>						<b>-896,25</b>
CAP.	ART.	TIT.	NAT.	PRO.	ATT.	Riscosso Residui
3592	3	II	001	007	003	-821.167,67
3510	1	II	001	007	003	-12,37
<b>Totale tipologie</b>						<b>-821.180,04</b>
<b>Totale Titolo II</b>						<b>-1.243.341,46</b>
CAP.	ART.	TIT.	NAT.	PRO.	ATT.	Riscosso Residui
4854	1	III	002	002	002	-7,20
<b>Totale tipologie</b>						<b>-7,20</b>
<b>Totale Titolo III</b>						<b>-7,20</b>
<b>Totale Entrate finali</b>						<b>-1.334.451,91</b>
CAP.	ART.	TIT.	NAT.	PRO.	ATT.	Riscosso Residui
1023	2	I	001	001	001	5.915.740.679,08
1023	3	I	001	001	001	5.695.583.007,74
1023	14	I	001	001	001	667.390.834,27
1023	4	I	001	001	001	618.975.367,78
1023	18	I	001	001	001	497.590.948,30
1023	13	I	001	001	001	447.252.809,46
1023	21	I	001	001	001	177.495.493,18
1023	5	I	001	001	001	59.894.130,95
1023	6	I	001	001	001	27.680.024,78
1023	19	I	001	001	001	20.132.976,68
1023	23	I	001	001	001	12.769.082,48
1023	16	I	001	001	001	12.325.625,03
1023	20	I	001	001	001	10.845.893,09
1023	10	I	001	001	001	106.202,15
1023	25	I	001	001	001	97.657,57
1023	12	I	001	001	001	2.212,30



## RENDICONTO DELL'ENTRATA

CAP.	ART.	TIT.	NAT.	PRO.	ATT.	Riscosso Residui
1023	17	I	001	001	001	555,32
1023	27	I	001	001	001	150,04
1023	26	I	001	001	001	2,86
<b>Totale tipologie</b>						<b>14.163.883.653,06</b>

CAP.	ART.	TIT.	NAT.	PRO.	ATT.	Riscosso Residui
1023	1	I	001	001	002	275.399.763,18
1023	24	I	001	001	002	43.965.008,18
1023	22	I	001	001	002	17.384.616,63
<b>Totale tipologie</b>						<b>336.749.387,99</b>

CAP.	ART.	TIT.	NAT.	PRO.	ATT.	Riscosso Residui
1024	8	I	001	002	001	1.425.572.504,62
1024	2	I	001	002	001	514.626.159,24
1024	3	I	001	002	001	16.641.751,15
1024	9	I	001	002	001	294,04
<b>Totale tipologie</b>						<b>1.956.840.709,05</b>

CAP.	ART.	TIT.	NAT.	PRO.	ATT.	Riscosso Residui
1024	1	I	001	002	002	94.775.621,20
1024	10	I	001	002	002	37.641.535,18
1024	11	I	001	002	002	3.156.448,92
<b>Totale tipologie</b>						<b>135.573.605,30</b>

CAP.	ART.	TIT.	NAT.	PRO.	ATT.	Riscosso Residui
1026	5	I	001	003	001	349.254.972,13
1026	23	I	001	003	001	151.212.459,33
1053	2	I	001	003	001	114.508.966,07
1034	4	I	001	003	001	81.099.221,62
1177	1	I	001	003	001	50.663.824,29
1026	28	I	001	003	001	47.804.072,79
1195	1	I	001	003	001	45.140.646,75
1053	1	I	001	003	001	41.646.403,09
1193	1	I	001	003	001	40.997.193,40
1034	2	I	001	003	001	18.176.808,70
1026	2	I	001	003	001	17.034.875,70
1026	18	I	001	003	001	14.763.108,35
1034	1	I	001	003	001	14.068.766,01
1176	1	I	001	003	001	13.277.152,26
1197	1	I	001	003	001	10.620.301,40
1026	25	I	001	003	001	9.931.255,66
1074	4	I	001	003	001	8.000.197,89
1026	4	I	001	003	001	6.573.520,85
1174	1	I	001	003	001	4.906.682,33
1026	3	I	001	003	001	3.985.512,93
1034	6	I	001	003	001	3.875.739,10
1026	8	I	001	003	001	2.387.669,97
1026	7	I	001	003	001	2.212.797,92

## ATTENDIBILITÀ DELLE SCRITTURE CONTABILI

CAP.	ART.	TIT.	NAT.	PRO.	ATT.	Riscosso Residui
1197	2	I	001	003	001	1.501.088,03
1196	1	I	001	003	001	1.157.053,94
1192	1	I	001	003	001	801.855,38
1034	3	I	001	003	001	559.598,33
1178	1	I	001	003	001	524.888,26
1032	1	I	001	003	001	345.207,42
1026	19	I	001	003	001	302.622,11
1026	6	I	001	003	001	150.516,23
1026	12	I	001	003	001	112.379,23
1018	1	I	001	003	001	82.205,08
1026	1	I	001	003	001	80.373,48
1058	1	I	001	003	001	64.456,90
1054	1	I	001	003	001	61.764,67
1197	3	I	001	003	001	54.836,93
1026	20	I	001	003	001	44.826,67
1026	11	I	001	003	001	25.707,95
1074	6	I	001	003	001	15.451,53
1031	3	I	001	003	001	5.669,16
1031	4	I	001	003	001	5.317,66
1031	1	I	001	003	001	4.699,20
1026	21	I	001	003	001	2.349,49
1026	22	I	001	003	001	2.173,44
1031	6	I	001	003	001	1.216,34
1031	5	I	001	003	001	525,99
1017	1	I	001	003	001	340,70
1034	5	I	001	003	001	7,13
<b>Totale tipologie</b>						<b>1.058.049.279,79</b>

CAP.	ART.	TIT.	NAT.	PRO.	ATT.	Riscosso Residui
1053	3	I	001	003	002	1.732.440,19
1026	10	I	001	003	002	1.701.239,14
1032	2	I	001	003	002	11.880,18
1055	2	I	001	003	002	9,35
<b>Totale tipologie</b>						<b>3.445.568,86</b>

CAP.	ART.	TIT.	NAT.	PRO.	ATT.	Riscosso Residui
1025	4	I	001	004	001	25.983.117,08
1027	1	I	001	004	001	23.671.799,70
1148	1	I	001	004	001	17.342.157,67
1040	1	I	001	004	001	16.586.049,31
1028	1	I	001	004	001	12.098.166,00
1008	1	I	001	004	001	9.655.938,20
1025	14	I	001	004	001	8.875.738,42
1027	3	I	001	004	001	7.454.050,42
1007	6	I	001	004	001	5.711.218,10
1081	1	I	001	004	001	3.246.759,00
1007	8	I	001	004	001	3.177.311,69
1025	15	I	001	004	001	2.403.138,58

## RENDICONTO DELL'ENTRATA

CAP.	ART.	TIT.	NAT.	PRO.	ATT.	Riscosso Residui
1037	1	I	001	004	001	2.057.719,78
1025	12	I	001	004	001	1.887.462,74
1050	1	I	001	004	001	1.841.537,49
1028	5	I	001	004	001	1.463.899,67
1007	5	I	001	004	001	1.079.746,73
1025	13	I	001	004	001	738.633,93
1028	4	I	001	004	001	531.922,33
1035	2	I	001	004	001	490.595,94
1041	1	I	001	004	001	467.548,92
1028	3	I	001	004	001	382.505,95
1007	1	I	001	004	001	376.513,59
1079	1	I	001	004	001	320.585,77
1035	1	I	001	004	001	316.222,17
1028	8	I	001	004	001	303.221,84
1007	10	I	001	004	001	214.520,92
1035	3	I	001	004	001	200.497,07
1078	1	I	001	004	001	130.517,35
1007	9	I	001	004	001	107.971,18
1080	1	I	001	004	001	42.188,98
1028	2	I	001	004	001	30.880,56
1007	4	I	001	004	001	18.525,34
1042	1	I	001	004	001	17.683,43
1007	3	I	001	004	001	9.075,59
1199	1	I	001	004	001	5.832,15
1025	2	I	001	004	001	4.414,73
1049	2	I	001	004	001	1.124,11
1025	16	I	001	004	001	900,66
1048	1	I	001	004	001	571,40
1025	17	I	001	004	001	251,82
1049	1	I	001	004	001	149,10
<b>Totale tipologie</b>						<b>149.248.665,41</b>

CAP.	ART.	TIT.	NAT.	PRO.	ATT.	Riscosso Residui
1025	1	I	001	004	002	47.382.923,70
1200	1	I	001	004	002	23.908.007,30
1013	1	I	001	004	002	7.722.694,48
1011	1	I	001	004	002	6.903.432,59
1028	7	I	001	004	002	1.854.307,78
1004	5	I	001	004	002	346.805,46
1004	1	I	001	004	002	309.219,29
1027	2	I	001	004	002	134.015,45
1040	4	I	001	004	002	98.815,98
1002	1	I	001	004	002	33.509,91
1003	1	I	001	004	002	33.244,58
1003	6	I	001	004	002	2.724,13
1003	5	I	001	004	002	1.084,39
1148	2	I	001	004	002	318,90
1025	18	I	001	004	002	256,46

## ATTENDIBILITÀ DELLE SCRITTURE CONTABILI

CAP.	ART.	TIT.	NAT.	PRO.	ATT.	Riscosso Residui
1025	19	I	001	004	002	200,48
1004	6	I	001	004	002	51,90
<b>Totale tipologie</b>						<b>88.731.612,78</b>

CAP.	ART.	TIT.	NAT.	PRO.	ATT.	Riscosso Residui
1203	1	I	001	005	001	7.087.743.981,41
1203	12	I	001	005	001	1.380.083.281,69
1203	9	I	001	005	001	392.198.135,96
1203	2	I	001	005	001	287.441.317,78
1203	10	I	001	005	001	89.198.570,57
<b>Totale tipologie</b>						<b>9.236.665.287,41</b>

CAP.	ART.	TIT.	NAT.	PRO.	ATT.	Riscosso Residui
1203	4	I	001	005	002	222.265.946,33
1203	5	I	001	005	002	27.000.189,33
1203	6	I	001	005	002	8.179.483,92
<b>Totale tipologie</b>						<b>257.445.619,58</b>

CAP.	ART.	TIT.	NAT.	PRO.	ATT.	Riscosso Residui
1201	1	I	001	006	001	2.806.255.990,42
1205	1	I	001	006	001	880.448.074,53
1205	4	I	001	006	001	269.052.906,73
1206	1	I	001	006	001	178.233.938,21
1205	5	I	001	006	001	72.796.226,59
1205	10	I	001	006	001	69.794.361,95
1205	7	I	001	006	001	5.187.221,50
1205	2	I	001	006	001	14.569,30
1205	11	I	001	006	001	351,77
<b>Totale tipologie</b>						<b>4.281.783.641,00</b>

CAP.	ART.	TIT.	NAT.	PRO.	ATT.	Riscosso Residui
1201	2	I	001	006	002	10.805.131,20
1201	4	I	001	006	002	971.384,63
1205	3	I	001	006	002	101.005,95
1205	8	I	001	006	002	3.391,67
<b>Totale tipologie</b>						<b>11.880.913,45</b>

CAP.	ART.	TIT.	NAT.	PRO.	ATT.	Riscosso Residui
1409	1	I	001	007	001	501.551.872,41
1409	3	I	001	007	001	150.782.634,61
1410	1	I	001	007	001	286.862,13
1460	1	I	001	007	001	218.054,79
1460	2	I	001	007	001	128.914,02
<b>Totale tipologie</b>						<b>652.968.337,96</b>

## RENDICONTO DELL'ENTRATA

CAP.	ART.	TIT.	NAT.	PRO.	ATT.	Riscosso Residui
1409	2	I	001	007	002	412.015,69
1410	2	I	001	007	002	18.169,23
1460	3	I	001	007	002	4.704,12
1461	1	I	001	007	002	4.301,34
<b>Totale tipologie</b>						<b>439.190,38</b>

CAP.	ART.	TIT.	NAT.	PRO.	ATT.	Riscosso Residui
1411	1	I	001	008	001	360.768.002,77
1402	1	I	001	008	001	81.137.569,99
1421	1	I	001	008	001	69.666.138,63
1401	1	I	001	008	001	27.833.233,54
1431	1	I	001	008	001	3.351.317,37
1414	1	I	001	008	001	462.279,69
1416	1	I	001	008	001	355.989,50
1413	1	I	001	008	001	84.513,99
1459	1	I	001	008	001	71.576,59
1403	1	I	001	008	001	23.274,86
1411	3	I	001	008	001	22.463,32
1462	1	I	001	008	001	8.180,40
1411	2	I	001	008	001	8.021,77
1418	1	I	001	008	001	2.551,13
1466	1	I	001	008	001	2.487,03
1415	1	I	001	008	001	729,92
1463	1	I	001	008	001	167,38
1459	2	I	001	008	001	52,37
1451	1	I	001	008	001	4,02
1415	2	I	001	008	001	0,26
<b>Totale tipologie</b>						<b>543.798.554,53</b>

CAP.	ART.	TIT.	NAT.	PRO.	ATT.	Riscosso Residui
1450	1	I	001	008	002	1.931.055,79
1459	3	I	001	008	002	552,60
<b>Totale tipologie</b>						<b>1.931.608,39</b>

CAP.	ART.	TIT.	NAT.	PRO.	ATT.	Riscosso Residui
1601	1	I	001	009	001	1.060.034.187,82
1602	1	I	001	009	001	2.858.209,61
1603	1	I	001	009	001	1.907,71
<b>Totale tipologie</b>						<b>1.062.894.305,14</b>

CAP.	ART.	TIT.	NAT.	PRO.	ATT.	Riscosso Residui
1801	1	I	001	010	001	658.261.209,06
1801	2	I	001	010	001	463.098.255,40
1806	1	I	001	010	001	327,48
<b>Totale tipologie</b>						<b>1.121.359.791,94</b>



## ATTENDIBILITÀ DELLE SCRITTURE CONTABILI

CAP.	ART.	TIT.	NAT.	PRO.	ATT.	Riscosso Residui
1805	1	I	001	011	001	5.963.694,34
1821	1	I	001	011	001	1.366.710,62
1805	5	I	001	011	001	619.086,02
1809	1	I	001	011	001	152.671,58
1805	9	I	001	011	001	87.792,72
1805	6	I	001	011	001	57.660,96
1809	9	I	001	011	001	54.789,38
1805	4	I	001	011	001	14.708,08
1809	4	I	001	011	001	9.178,95
1805	8	I	001	011	001	1.651,85
1805	10	I	001	011	001	50,92
<b>Totale tipologie</b>						<b>8.327.995,42</b>

CAP.	ART.	TIT.	NAT.	PRO.	ATT.	Riscosso Residui
1804	1	I	001	012	001	7.904.880,37
1802	1	I	001	012	001	268.786,79
1812	1	I	001	012	001	19.729,56
<b>Totale tipologie</b>						<b>8.193.396,72</b>

CAP.	ART.	TIT.	NAT.	PRO.	ATT.	Riscosso Residui
1999	1	I	001	012	002	255.509,02
<b>Totale tipologie</b>						<b>255.509,02</b>

CAP.	ART.	TIT.	NAT.	PRO.	ATT.	Riscosso Residui
1210	1	I	001	013	001	938.836.290,62
1208	1	I	001	013	001	407.299.874,50
1243	1	I	001	013	001	370.118.273,04
1218	1	I	001	013	001	369.134.886,88
1233	1	I	001	013	001	160.833.015,67
1216	1	I	001	013	001	87.447.504,79
1217	1	I	001	013	001	44.785.969,00
1210	3	I	001	013	001	36.613.081,03
1249	1	I	001	013	001	9.184.582,82
1221	1	I	001	013	001	4.802.705,11
1217	3	I	001	013	001	4.261.386,75
1471	2	I	001	013	001	3.384.753,75
1227	1	I	001	013	001	2.974.832,77
1213	6	I	001	013	001	2.559.366,31
1228	1	I	001	013	001	2.434.365,32
1441	1	I	001	013	001	2.042.659,68
1213	8	I	001	013	001	1.887.845,05
1220	1	I	001	013	001	1.601.812,61
1216	2	I	001	013	001	1.271.901,80
1235	1	I	001	013	001	939.751,63
1257	1	I	001	013	001	918.417,21
1230	1	I	001	013	001	843.276,74
1213	5	I	001	013	001	749.285,37
1225	1	I	001	013	001	720.273,55



## RENDICONTO DELL'ENTRATA

CAP.	ART.	TIT.	NAT.	PRO.	ATT.	Riscosso Residui
1219	1	I	001	013	001	694.724,43
1213	1	I	001	013	001	373.917,57
1419	1	I	001	013	001	257.577,25
1238	1	I	001	013	001	202.900,33
1213	10	I	001	013	001	153.233,02
1232	1	I	001	013	001	124.193,16
1211	1	I	001	013	001	116.409,46
1471	1	I	001	013	001	112.968,30
1213	9	I	001	013	001	77.122,27
1213	3	I	001	013	001	38.113,26
1218	3	I	001	013	001	34.240,05
1213	4	I	001	013	001	13.232,40
1236	1	I	001	013	001	12.374,36
1238	2	I	001	013	001	8.903,28
1224	1	I	001	013	001	2.742,13
1216	3	I	001	013	001	1.602,01
1223	1	I	001	013	001	1.096,48
1238	3	I	001	013	001	993,38
1222	1	I	001	013	001	788,56
1211	3	I	001	013	001	552,47
1213	2	I	001	013	001	161,43
<b>Totale tipologie</b>						<b>2.457.873.957,60</b>

CAP.	ART.	TIT.	NAT.	PRO.	ATT.	Riscosso Residui
1400	1	I	001	013	002	101.162.739,26
1210	2	I	001	013	002	1.656.061,86
1600	1	I	001	013	002	408.583,57
1218	2	I	001	013	002	246.452,06
1217	2	I	001	013	002	91.732,62
1237	1	I	001	013	002	54.435,90
1208	2	I	001	013	002	45.870,76
1800	1	I	001	013	002	19.056,45
1471	3	I	001	013	002	7.513,41
1419	2	I	001	013	002	2.470,39
1210	4	I	001	013	002	2.303,93
<b>Totale tipologie</b>						<b>103.697.220,21</b>

CAP.	ART.	TIT.	NAT.	PRO.	ATT.	Riscosso Residui
1062	1	I	002	001	001	34.052.877,21
1182	1	I	002	001	001	25.104.416,05
1074	1	I	002	001	001	17.815.901,50
1063	1	I	002	001	001	14.597.668,03
1033	2	I	002	001	001	14.266.273,20
1033	1	I	002	001	001	6.369.697,52
1074	2	I	002	001	001	3.641.115,36
1036	1	I	002	001	001	3.197.485,28
1190	1	I	002	001	001	1.836.224,52
1198	1	I	002	001	001	1.672.174,31

## ATTENDIBILITÀ DELLE SCRITTURE CONTABILI

CAP.	ART.	TIT.	NAT.	PRO.	ATT.	Riscosso Residui
1185	1	I	002	001	001	732.549,61
1047	1	I	002	001	001	557.975,24
1046	1	I	002	001	001	415.784,86
1045	1	I	002	001	001	317.262,95
1181	1	I	002	001	001	186.014,35
1059	1	I	002	001	001	166.812,81
1069	1	I	002	001	001	28.489,15
1057	1	I	002	001	001	26.144,19
1189	1	I	002	001	001	16.517,55
1072	1	I	002	001	001	10.432,33
1033	3	I	002	001	001	4.622,35
1065	1	I	002	001	001	4.607,68
1056	1	I	002	001	001	3.336,18
1070	1	I	002	001	001	2.004,82
1033	7	I	002	001	001	141,71
1074	3	I	002	001	001	26,46
<b>Totale tipologie</b>						<b>125.026.555,22</b>

CAP.	ART.	TIT.	NAT.	PRO.	ATT.	Riscosso Residui
1062	2	I	002	001	002	502.405,33
1063	2	I	002	001	002	393.876,17
1033	5	I	002	001	002	125.943,72
<b>Totale tipologie</b>						<b>1.022.225,22</b>

CAP.	ART.	TIT.	NAT.	PRO.	ATT.	Riscosso Residui
1052	1	I	002	002	001	5.670.844,70
1077	1	I	002	002	001	3.322.107,13
1051	2	I	002	002	001	301.971,40
1051	3	I	002	002	001	252.956,32
1043	2	I	002	002	001	120.050,21
1060	1	I	002	002	001	13.416,97
1044	1	I	002	002	001	2.263,03
1029	4	I	002	002	001	109,76
1075	1	I	002	002	001	97,39
1043	1	I	002	002	001	64,47
1029	5	I	002	002	001	41,86
<b>Totale tipologie</b>						<b>9.683.923,24</b>

CAP.	ART.	TIT.	NAT.	PRO.	ATT.	Riscosso Residui
1173	1	I	002	002	002	35.770.594,53
1172	3	I	002	002	002	4.881.412,33
1172	6	I	002	002	002	691.401,61
1029	9	I	002	002	002	611.207,16
1172	7	I	002	002	002	127.375,79
1172	2	I	002	002	002	83.593,88
1172	10	I	002	002	002	51.568,84
1101	1	I	002	002	002	5.207,63
1015	1	I	002	002	002	3.844,54

## RENDICONTO DELL'ENTRATA

CAP.	ART.	TIT.	NAT.	PRO.	ATT.	Riscosso Residui
1020	1	I	002	002	002	2.774,01
1172	4	I	002	002	002	2.308,89
1022	1	I	002	002	002	862,77
1172	12	I	002	002	002	367,66
1172	1	I	002	002	002	0,49
<b>Totale tipologie</b>						<b>42.232.520,13</b>
CAP.	ART.	TIT.	NAT.	PRO.	ATT.	Riscosso Residui
1068	1	I	002	003	001	49.774.356,36
1170	1	I	002	003	001	20,00
1150	1	I	002	003	001	0,01
<b>Totale tipologie</b>						<b>49.774.376,37</b>
CAP.	ART.	TIT.	NAT.	PRO.	ATT.	Riscosso Residui
1171	2	I	002	003	002	15.579.613,76
1171	7	I	002	003	002	14.182.021,05
1171	1	I	002	003	002	12.209.151,21
1171	4	I	002	003	002	5.165.644,70
1030	2	I	002	003	002	4.672.533,88
1030	7	I	002	003	002	3.536.545,76
1030	9	I	002	003	002	627.249,12
1030	4	I	002	003	002	460.466,40
1180	1	I	002	003	002	113.990,19
1171	3	I	002	003	002	67.811,99
1150	4	I	002	003	002	18.877,33
1038	1	I	002	003	002	2.754,16
<b>Totale tipologie</b>						<b>56.636.659,55</b>
CAP.	ART.	TIT.	NAT.	PRO.	ATT.	Riscosso Residui
1239	1	I	002	004	001	397.654.519,53
1255	1	I	002	004	001	294.490,11
1207	1	I	002	004	001	88.196,65
1254	1	I	002	004	001	86.349,23
1254	3	I	002	004	001	47.919,83
1503	1	I	002	004	001	11.601,81
<b>Totale tipologie</b>						<b>398.183.077,16</b>
CAP.	ART.	TIT.	NAT.	PRO.	ATT.	Riscosso Residui
1260	1	I	002	004	002	1.126.540,98
1239	2	I	002	004	002	753.447,99
1301	1	I	002	004	002	772,77
<b>Totale tipologie</b>						<b>1.880.761,74</b>
CAP.	ART.	TIT.	NAT.	PRO.	ATT.	Riscosso Residui
1250	1	I	002	005	001	411.691,45
1242	2	I	002	005	001	182.268,81
1242	4	I	002	005	001	101.644,77

## ATTENDIBILITÀ DELLE SCRITTURE CONTABILI

CAP.	ART.	TIT.	NAT.	PRO.	ATT.	Riscosso Residui
1242	1	I	002	005	001	94.454,04
1251	1	I	002	005	001	67.549,73
1242	5	I	002	005	001	20.766,85
1242	6	I	002	005	001	10.675,93
1242	3	I	002	005	001	4.841,33
<b>Totale tipologie</b>						<b>893.892,91</b>

CAP.	ART.	TIT.	NAT.	PRO.	ATT.	Riscosso Residui
1253	1	I	002	005	002	4.547.304,44
1265	1	I	002	005	002	1.494.393,25
1253	2	I	002	005	002	559.494,77
1253	7	I	002	005	002	148.744,04
1253	6	I	002	005	002	139.028,83
1253	3	I	002	005	002	98.882,72
1253	5	I	002	005	002	44.391,66
1253	4	I	002	005	002	35.566,46
<b>Totale tipologie</b>						<b>7.067.806,17</b>

<b>Totale Titolo I</b>						<b>38.334.439.608,70</b>
------------------------	--	--	--	--	--	--------------------------

CAP.	ART.	TIT.	NAT.	PRO.	ATT.	Riscosso Residui
3321	1	II	001	001	001	74.261.483,30
2054	1	II	001	001	001	62.885.219,60
2328	1	II	001	001	001	45.429.905,88
2065	2	II	001	001	001	20.002.363,19
3324	1	II	001	001	001	5.571.769,67
2009	1	II	001	001	001	3.497.500,27
2225	1	II	001	001	001	2.869.470,97
2314	1	II	001	001	001	902.615,73
2065	1	II	001	001	001	505.644,34
3467	1	II	001	001	001	69.000,78
2003	1	II	001	001	001	68.767,15
2008	1	II	001	001	001	27.203,14
2162	1	II	001	001	001	24.570,10
2001	1	II	001	001	001	22.071,41
2055	1	II	001	001	001	20.967,80
2010	1	II	001	001	001	15.637,66
2005	1	II	001	001	001	10.488,80
2056	1	II	001	001	001	8.942,57
2015	1	II	001	001	001	894,91
2007	1	II	001	001	001	202,94
3758	1	II	001	001	001	84,10
2456	1	II	001	001	001	78,10
2449	1	II	001	001	001	5,16
<b>Totale tipologie</b>						<b>216.194.887,57</b>

## RENDICONTO DELL'ENTRATA

CAP.	ART.	TIT.	NAT.	PRO.	ATT.	Riscosso Residui
3553	1	II	001	002	001	4.965.545,31
3301	1	II	001	002	001	3.656.219,41
2101	1	II	001	002	001	3.070.639,89
2406	1	II	001	002	001	444.557,28
2226	3	II	001	002	001	366.663,34
2311	1	II	001	002	001	197.672,39
2405	1	II	001	002	001	187.230,29
2305	1	II	001	002	001	97.800,00
2319	2	II	001	002	001	42.053,71
3306	1	II	001	002	001	37.011,95
2569	1	II	001	002	001	21.312,15
2569	2	II	001	002	001	16.029,85
2521	1	II	001	002	001	15.345,89
3618	1	II	001	002	001	9.791,18
2360	1	II	001	002	001	6.617,38
3702	1	II	001	002	001	6.531,96
2368	3	II	001	002	001	2.684,00
2320	1	II	001	002	001	2.460,09
3500	2	II	001	002	001	2.189,45
2408	1	II	001	002	001	1.663,60
3526	1	II	001	002	001	1.246,97
3552	1	II	001	002	001	1.093,63
2569	6	II	001	002	001	88,59
3565	1	II	001	002	001	64,31
2569	15	II	001	002	001	63,51
2101	2	II	001	002	001	57,95
2569	10	II	001	002	001	31,86
3707	1	II	001	002	001	15,28
2318	1	II	001	002	001	10,80
2569	5	II	001	002	001	3,24
3590	2	II	001	002	001	0,97
3603	1	II	001	002	001	0,19
2447	1	II	001	002	001	0,07
<b>Totale tipologie</b>						<b>13.152.696,49</b>

CAP.	ART.	TIT.	NAT.	PRO.	ATT.	Riscosso Residui
3518	19	II	001	002	002	3.664.789,34
2454	12	II	001	002	002	3.347.087,57
2324	1	II	001	002	002	3.240.480,28
2584	1	II	001	002	002	1.474.509,43
2413	1	II	001	002	002	91.261,41
2584	13	II	001	002	002	81.553,50
3406	1	II	001	002	002	66.600,80
2413	3	II	001	002	002	60.540,03
2413	5	II	001	002	002	52.141,62
3408	3	II	001	002	002	43.178,77
2582	14	II	001	002	002	29.487,64
2321	1	II	001	002	002	26.154,82



## ATTENDIBILITÀ DELLE SCRITTURE CONTABILI

CAP.	ART.	TIT.	NAT.	PRO.	ATT.	Riscosso Residui
2181	1	II	001	002	002	19.347,35
2582	17	II	001	002	002	18.309,39
2582	5	II	001	002	002	12.378,00
2584	3	II	001	002	002	9.881,06
3518	1	II	001	002	002	5.161,26
3408	2	II	001	002	002	3.091,59
2584	12	II	001	002	002	2.185,00
2454	27	II	001	002	002	1.410,25
3408	1	II	001	002	002	430,38
3525	1	II	001	002	002	259,65
2439	1	II	001	002	002	218,64
3592	19	II	001	002	002	195,85
3558	1	II	001	002	002	106,94
3793	1	II	001	002	002	75,75
2322	1	II	001	002	002	68,63
2454	8	II	001	002	002	2,69
3458	1	II	001	002	002	1,00
2323	1	II	001	002	002	0,15
<b>Totale tipologie</b>						<b>12.250.908,79</b>

CAP.	ART.	TIT.	NAT.	PRO.	ATT.	Riscosso Residui
3342	12	II	001	002	003	341.729.889,24
2650	1	II	001	002	003	8.100.286,45
2226	2	II	001	002	003	3.398.692,24
2226	1	II	001	002	003	496.511,80
2582	20	II	001	002	003	357.804,36
3342	1	II	001	002	003	5.111,32
3583	1	II	001	002	003	0,04
<b>Totale tipologie</b>						<b>354.088.295,45</b>

CAP.	ART.	TIT.	NAT.	PRO.	ATT.	Riscosso Residui
2612	4	II	001	003	002	66.264.529,08
2604	1	II	001	003	002	27.656.470,98
2608	1	II	001	003	002	20.667.292,89
2601	1	II	001	003	002	17.786.034,71
2612	1	II	001	003	002	3.807.792,48
2612	8	II	001	003	002	2.001.470,89
2612	2	II	001	003	002	1.626.474,80
2614	1	II	001	003	002	1.265.624,71
2612	3	II	001	003	002	1.091.621,47
2607	1	II	001	003	002	1.048.289,08
2609	1	II	001	003	002	859.168,11
2616	1	II	001	003	002	729.178,32
2608	2	II	001	003	002	647.209,37
2616	2	II	001	003	002	142.728,44
2610	1	II	001	003	002	103.229,08
2603	1	II	001	003	002	87.623,29
2612	7	II	001	003	002	43.101,78



## RENDICONTO DELL'ENTRATA

CAP.	ART.	TIT.	NAT.	PRO.	ATT.	Riscosso Residui
2612	5	II	001	003	002	31.423,66
2612	6	II	001	003	002	30.396,67
2617	1	II	001	003	002	28.645,36
2602	1	II	001	003	002	21.944,75
2603	2	II	001	003	002	15.925,44
2611	1	II	001	003	002	7.525,47
2610	2	II	001	003	002	33,82
<b>Totale tipologie</b>						<b>145.963.734,65</b>

CAP.	ART.	TIT.	NAT.	PRO.	ATT.	Riscosso Residui
3210	1	II	001	003	003	69.415.470,67
3210	6	II	001	003	003	14.232.799,77
3210	7	II	001	003	003	13.869.713,78
3210	2	II	001	003	003	12.139.839,30
3210	3	II	001	003	003	3.456.071,37
3210	4	II	001	003	003	2.437.612,98
3210	13	II	001	003	003	2.378.032,98
3210	10	II	001	003	003	614.220,22
3210	11	II	001	003	003	509.732,39
3210	5	II	001	003	003	477.604,91
3221	1	II	001	003	003	224.643,35
3210	8	II	001	003	003	212.751,03
3210	12	II	001	003	003	132.402,68
3270	1	II	001	003	003	19.787,45
3210	9	II	001	003	003	18.633,17
3210	14	II	001	003	003	17.598,64
2366	1	II	001	003	003	3.873,52
3222	1	II	001	003	003	362,72
2368	2	II	001	003	003	0,18
<b>Totale tipologie</b>						<b>120.161.151,11</b>

CAP.	ART.	TIT.	NAT.	PRO.	ATT.	Riscosso Residui
2954	1	II	001	003	004	150,30
<b>Totale tipologie</b>						<b>150,30</b>

CAP.	ART.	TIT.	NAT.	PRO.	ATT.	Riscosso Residui
2653	1	II	001	003	006	13.710,04
<b>Totale tipologie</b>						<b>13.710,04</b>

CAP.	ART.	TIT.	NAT.	PRO.	ATT.	Riscosso Residui
3970	1	II	001	004	001	9.603.108,48
3971	1	II	001	004	001	307.593,69
3970	2	II	001	004	001	39.772,33
3979	1	II	001	004	001	19.027,56
3974	1	II	001	004	001	553,23
3971	2	II	001	004	001	270,68
<b>Totale tipologie</b>						<b>9.970.325,97</b>

## ATTENDIBILITÀ DELLE SCRITTURE CONTABILI

CAP.	ART.	TIT.	NAT.	PRO.	ATT.	Riscosso Residui
3980	1	II	001	004	002	388,22
<b>Totale tipologie</b>						<b>388,22</b>

CAP.	ART.	TIT.	NAT.	PRO.	ATT.	Riscosso Residui
2301	1	II	001	005	001	151.290.023,41
3312	3	II	001	005	001	128.923.647,82
3313	2	II	001	005	001	71.356.111,34
3313	1	II	001	005	001	44.258.785,05
3312	4	II	001	005	001	21.559.086,20
3312	11	II	001	005	001	21.536.954,21
3313	3	II	001	005	001	20.008.826,46
3312	5	II	001	005	001	14.062.458,56
2302	1	II	001	005	001	8.765.446,74
2309	1	II	001	005	001	7.630.635,21
3313	6	II	001	005	001	5.487.308,32
2308	1	II	001	005	001	2.977.792,02
3312	9	II	001	005	001	1.588.312,79
3312	14	II	001	005	001	1.155.537,14
3315	1	II	001	005	001	986.759,84
3314	1	II	001	005	001	636.053,40
2370	1	II	001	005	001	629.724,30
2386	2	II	001	005	001	602.341,97
2303	1	II	001	005	001	574.738,90
3312	15	II	001	005	001	515.099,13
2315	1	II	001	005	001	455.170,95
2331	1	II	001	005	001	401.340,48
2351	1	II	001	005	001	393.227,14
3313	5	II	001	005	001	330.039,33
2306	1	II	001	005	001	304.774,38
3312	1	II	001	005	001	167.777,01
3312	8	II	001	005	001	166.967,27
2304	1	II	001	005	001	125.493,98
2380	1	II	001	005	001	106.812,39
3312	13	II	001	005	001	74.942,42
2523	1	II	001	005	001	68.229,33
3312	12	II	001	005	001	57.123,99
2389	1	II	001	005	001	39.606,76
3312	7	II	001	005	001	27.638,37
3312	6	II	001	005	001	18.147,12
3312	10	II	001	005	001	15.468,65
2569	9	II	001	005	001	12.843,14
2522	1	II	001	005	001	12.149,17
3313	4	II	001	005	001	11.707,75
2373	1	II	001	005	001	10.579,76
3312	2	II	001	005	001	5.000,13
2299	2	II	001	005	001	408,31
2524	2	II	001	005	001	256,03
2386	1	II	001	005	001	12,57

## RENDICONTO DELL'ENTRATA

CAP.	ART.	TIT.	NAT.	PRO.	ATT.	Riscosso Residui
2569	13	II	001	005	001	3,48
<b>Totale tipologie</b>						<b>507.351.362,72</b>
CAP.	ART.	TIT.	NAT.	PRO.	ATT.	Riscosso Residui
3322	2	II	001	005	002	13.787,18
<b>Totale tipologie</b>						<b>13.787,18</b>
CAP.	ART.	TIT.	NAT.	PRO.	ATT.	Riscosso Residui
2326	1	II	001	005	003	21.391.167,85
2573	7	II	001	005	003	13.067.846,14
3592	14	II	001	005	003	9.327.349,65
2573	4	II	001	005	003	9.013.500,32
2567	1	II	001	005	003	2.552.965,32
2325	1	II	001	005	003	2.538.674,12
2439	7	II	001	005	003	2.419.594,16
2573	13	II	001	005	003	1.900.104,05
3319	1	II	001	005	003	1.537.854,75
2440	1	II	001	005	003	1.327.437,49
3592	24	II	001	005	003	892.678,91
2462	1	II	001	005	003	558.421,94
2454	4	II	001	005	003	511.078,73
2573	12	II	001	005	003	428.474,25
3319	3	II	001	005	003	318.128,44
2327	1	II	001	005	003	236.677,63
3319	6	II	001	005	003	192.732,06
2474	1	II	001	005	003	93.099,34
2439	27	II	001	005	003	78.199,16
2439	13	II	001	005	003	70.602,07
2439	4	II	001	005	003	52.548,21
2376	1	II	001	005	003	33.425,22
2307	1	II	001	005	003	28.347,37
2582	23	II	001	005	003	24.276,81
3319	8	II	001	005	003	20.609,04
3703	1	II	001	005	003	11.885,77
2413	8	II	001	005	003	9.986,22
2402	1	II	001	005	003	1.912,91
2462	2	II	001	005	003	1.496,71
3704	1	II	001	005	003	511,27
3694	18	II	001	005	003	178,01
2592	9	II	001	005	003	114,41
3319	7	II	001	005	003	68,17
2582	22	II	001	005	003	52,56
3319	4	II	001	005	003	35,47
3322	1	II	001	005	003	11,30
<b>Totale tipologie</b>						<b>68.642.045,83</b>
CAP.	ART.	TIT.	NAT.	PRO.	ATT.	Riscosso Residui
3347	1	II	001	007	001	17.961,48
<b>Totale tipologie</b>						<b>17.961,48</b>

## ATTENDIBILITÀ DELLE SCRITTURE CONTABILI

CAP.	ART.	TIT.	NAT.	PRO.	ATT.	Riscosso Residui
3530	1	II	001	007	002	7.299.996,63
2319	1	II	001	007	002	6.876.442,86
3302	1	II	001	007	002	5.905.292,39
3670	1	II	001	007	002	2.393.185,92
3522	1	II	001	007	002	869.142,83
3524	1	II	001	007	002	603.515,44
3560	1	II	001	007	002	505.848,39
3663	1	II	001	007	002	368.225,96
3550	1	II	001	007	002	353.026,30
3658	1	II	001	007	002	258.263,01
3580	1	II	001	007	002	222.090,72
3674	1	II	001	007	002	209.187,16
3590	1	II	001	007	002	200.744,90
3570	1	II	001	007	002	199.282,08
3701	1	II	001	007	002	101.156,97
2368	6	II	001	007	002	85.086,66
3680	4	II	001	007	002	83.771,87
3620	1	II	001	007	002	79.187,99
3423	2	II	001	007	002	55.186,54
3530	3	II	001	007	002	36.893,00
3310	1	II	001	007	002	22.715,53
3600	1	II	001	007	002	22.280,79
3500	4	II	001	007	002	13.431,54
3444	1	II	001	007	002	11.494,00
3455	1	II	001	007	002	11.481,77
3375	1	II	001	007	002	10.344,99
2319	3	II	001	007	002	10.036,73
2368	1	II	001	007	002	10.013,61
3586	1	II	001	007	002	7.936,82
3442	2	II	001	007	002	7.696,67
3427	2	II	001	007	002	7.691,47
3602	1	II	001	007	002	6.710,57
3708	1	II	001	007	002	6.607,97
3464	1	II	001	007	002	3.334,19
3431	1	II	001	007	002	2.872,14
3711	1	II	001	007	002	2.834,33
3455	2	II	001	007	002	2.302,49
3680	1	II	001	007	002	2.250,92
3424	2	II	001	007	002	1.780,04
3500	1	II	001	007	002	1.534,86
3310	2	II	001	007	002	1.095,53
3445	2	II	001	007	002	1.075,35
3481	1	II	001	007	002	1.044,16
3662	1	II	001	007	002	555,28
3500	3	II	001	007	002	317,60
3426	2	II	001	007	002	301,74
3424	1	II	001	007	002	258,23

## RENDICONTO DELL'ENTRATA

CAP.	ART.	TIT.	NAT.	PRO.	ATT.	Riscosso Residui
3540	1	II	001	007	002	258,03
3530	4	II	001	007	002	229,16
3548	1	II	001	007	002	221,17
3443	2	II	001	007	002	142,34
3570	4	II	001	007	002	87,32
3709	1	II	001	007	002	53,64
<b>Totale tipologie</b>						<b>26.876.518,60</b>

CAP.	ART.	TIT.	NAT.	PRO.	ATT.	Riscosso Residui
3563	5	II	001	007	003	42.883.892,08
3410	1	II	001	007	003	15.349.900,35
3592	2	II	001	007	003	2.002.025,91
3592	1	II	001	007	003	463.394,90
3549	1	II	001	007	003	194.058,15
2329	1	II	001	007	003	188.110,90
3592	15	II	001	007	003	77.539,39
2573	1	II	001	007	003	17.638,37
2584	4	II	001	007	003	2.694,26
2316	1	II	001	007	003	486,39
2454	2	II	001	007	003	200,49
3638	1	II	001	007	003	113,59
2573	33	II	001	007	003	106,16
2454	3	II	001	007	003	105,31
3750	1	II	001	007	003	45,25
2474	10	II	001	007	003	37,56
3748	1	II	001	007	003	25,06
2592	3	II	001	007	003	22,90
2454	6	II	001	007	003	22,04
<b>Totale tipologie</b>						<b>61.180.419,06</b>

CAP.	ART.	TIT.	NAT.	PRO.	ATT.	Riscosso Residui
2532	1	II	001	008	001	1.322.550.072,06
2529	1	II	001	008	001	20.625.860,34
2528	1	II	001	008	001	2.233.951,84
2527	4	II	001	008	001	234,87
<b>Totale tipologie</b>						<b>1.345.410.119,11</b>

CAP.	ART.	TIT.	NAT.	PRO.	ATT.	Riscosso Residui
2533	3	II	001	008	002	171.317,56
2534	1	II	001	008	002	2.740,62
2533	2	II	001	008	002	231,62
2534	2	II	001	008	002	104,22
<b>Totale tipologie</b>						<b>174.394,02</b>

CAP.	ART.	TIT.	NAT.	PRO.	ATT.	Riscosso Residui
3336	1	II	002	001	002	1.738.164,72
3307	1	II	002	001	002	3.556,65
2340	1	II	002	001	002	398,34
<b>Totale tipologie</b>						<b>1.742.119,71</b>



## ATTENDIBILITÀ DELLE SCRITTURE CONTABILI

CAP.	ART.	TIT.	NAT.	PRO.	ATT.	Riscosso Residui
2573	5	II	002	001	003	0,03
<b>Totale tipologie</b>						<b>0,03</b>
<b>Totale Titolo II</b>						<b>2.883.204.976,33</b>
CAP.	ART.	TIT.	NAT.	PRO.	ATT.	Riscosso Residui
4055	1	III	002	001	001	218,90
<b>Totale tipologie</b>						<b>218,90</b>
CAP.	ART.	TIT.	NAT.	PRO.	ATT.	Riscosso Residui
4003	1	III	002	001	002	206.020,92
4004	1	III	002	001	002	40.111,58
4005	1	III	002	001	002	1.672,07
4012	1	III	002	001	002	1.298,88
4006	1	III	002	001	002	61,97
4010	1	III	002	001	002	6,20
<b>Totale tipologie</b>						<b>249.171,62</b>
CAP.	ART.	TIT.	NAT.	PRO.	ATT.	Riscosso Residui
4726	1	III	002	002	002	30.691,35
4565	1	III	002	002	002	6.271,24
4850	1	III	002	002	002	4.687,33
4555	1	III	002	002	002	5,64
<b>Totale tipologie</b>						<b>41.655,56</b>
<b>Totale Titolo III</b>						<b>291.046,08</b>
<b>Totale Entrate finali</b>						<b>41.217.935.631,11</b>



RENDICONTO DELL'ENTRATA

ALLEGATO B 3.1

DISCORDANZE RENDICONTO - CONTI PERIODICI RIASSUNTIVI  
VERSAMENTI COMPETENZA  
PER SEGNO - CAPITOLI/ARTICOLI - TIPOLOGIE

CAP.	ART.	TIT.	NAT.	PRO.	ATT.	Versato Competenza
1023	3	I	001	001	001	-4.862.964.673,86
1023	2	I	001	001	001	-4.034.246.084,21
1023	18	I	001	001	001	-416.799.001,85
1023	4	I	001	001	001	-373.859.665,87
1023	14	I	001	001	001	-333.534.371,89
1023	13	I	001	001	001	-249.117.077,34
1023	5	I	001	001	001	-47.944.870,22
1023	19	I	001	001	001	-14.772.935,34
1023	23	I	001	001	001	-7.913.518,81
1023	20	I	001	001	001	-7.042.840,92
1023	10	I	001	001	001	-0,24
<b>Totale tipologie</b>						<b>-10.348.195.040,55</b>
CAP.	ART.	TIT.	NAT.	PRO.	ATT.	Versato Competenza
1023	1	I	001	001	002	-76.513.293,32
1023	24	I	001	001	002	-26.908.460,58
1023	22	I	001	001	002	-7.055.944,39
<b>Totale tipologie</b>						<b>-110.477.698,29</b>
CAP.	ART.	TIT.	NAT.	PRO.	ATT.	Versato Competenza
1024	8	I	001	002	001	-694.961.711,93
1024	2	I	001	002	001	-266.341.532,16
<b>Totale tipologie</b>						<b>-961.303.244,09</b>
CAP.	ART.	TIT.	NAT.	PRO.	ATT.	Versato Competenza
1024	1	I	001	002	002	-28.001.057,82
1024	10	I	001	002	002	-7.646.213,49
1024	11	I	001	002	002	-2.071.379,64
<b>Totale tipologie</b>						<b>-37.718.650,95</b>
CAP.	ART.	TIT.	NAT.	PRO.	ATT.	Versato Competenza
1026	23	I	001	003	001	-138.152.915,04
1053	2	I	001	003	001	-79.273.674,49
1026	5	I	001	003	001	-57.320.431,92
1193	1	I	001	003	001	-56.596.504,95
1177	1	I	001	003	001	-46.382.233,63
1195	1	I	001	003	001	-40.506.417,84
1053	1	I	001	003	001	-29.605.093,28
1034	4	I	001	003	001	-27.732.864,00
1026	18	I	001	003	001	-18.261.840,52
1176	1	I	001	003	001	-11.574.596,93
1034	2	I	001	003	001	-7.869.817,84
1026	2	I	001	003	001	-6.895.452,66
1197	1	I	001	003	001	-4.606.289,05
1026	25	I	001	003	001	-4.293.421,55
1174	1	I	001	003	001	-3.798.839,62

## ATTENDIBILITÀ DELLE SCRITTURE CONTABILI

CAP.	ART.	TIT.	NAT.	PRO.	ATT.	Versato Competenza
1197	2	I	001	003	001	-2.966.011,63
1026	7	I	001	003	001	-2.202.998,01
1053	4	I	001	003	001	-1.364.401,46
1026	8	I	001	003	001	-693.123,60
1196	1	I	001	003	001	-677.333,33
1026	6	I	001	003	001	-126.667,52
1026	12	I	001	003	001	-118.524,36
1026	19	I	001	003	001	-72.016,33
1074	6	I	001	003	001	-37.018,48
1197	3	I	001	003	001	-25.381,75
1026	1	I	001	003	001	-24.764,72
1032	1	I	001	003	001	-15.605,83
1192	1	I	001	003	001	-15.003,24
1054	1	I	001	003	001	-4.479,24
1034	3	I	001	003	001	-1.137,42
1031	4	I	001	003	001	-968,72
1031	1	I	001	003	001	-404,38
1017	1	I	001	003	001	-162,24
1018	1	I	001	003	001	-9,25
<b>Totale tipologie</b>						<b>-541.216.404,83</b>

CAP.	ART.	TIT.	NAT.	PRO.	ATT.	Versato Competenza
1053	3	I	001	003	002	-1.260.920,42
1026	10	I	001	003	002	-89.313,89
1032	2	I	001	003	002	-6.518,51
<b>Totale tipologie</b>						<b>-1.356.752,82</b>

CAP.	ART.	TIT.	NAT.	PRO.	ATT.	Versato Competenza
1027	1	I	001	004	001	-29.830.876,41
1148	1	I	001	004	001	-18.974.822,50
1008	1	I	001	004	001	-9.400.598,22
1028	1	I	001	004	001	-8.551.530,73
1007	6	I	001	004	001	-3.529.246,55
1007	8	I	001	004	001	-1.960.199,40
1037	1	I	001	004	001	-859.775,33
1028	4	I	001	004	001	-782.400,59
1007	5	I	001	004	001	-616.200,24
1028	3	I	001	004	001	-318.940,31
1028	8	I	001	004	001	-294.852,27
1007	10	I	001	004	001	-259.210,26
1007	1	I	001	004	001	-66.015,13
1028	2	I	001	004	001	-25.292,39
1007	9	I	001	004	001	-23.088,08
1007	4	I	001	004	001	-4.991,50
1050	1	I	001	004	001	-2.260,30
1028	5	I	001	004	001	-2.094,52
1048	1	I	001	004	001	-1.420,82
1199	1	I	001	004	001	-852,40
1041	1	I	001	004	001	-212,05
1040	1	I	001	004	001	-76,00
1049	2	I	001	004	001	-36,14
1049	1	I	001	004	001	-7,20
1025	2	I	001	004	001	-2,00
<b>Totale tipologie</b>						<b>-75.505.001,34</b>

## RENDICONTO DELL'ENTRATA

CAP.	ART.	TIT.	NAT.	PRO.	ATT.	Versato Competenza
1200	1	I	001	004	002	-51.405.055,39
1025	1	I	001	004	002	-59.806,11
1027	2	I	001	004	002	-36.023,49
1040	4	I	001	004	002	-12.027,03
1025	19	I	001	004	002	-218,08
1028	7	I	001	004	002	-29,10
<b>Totale tipologie</b>						<b>-51.513.159,20</b>

CAP.	ART.	TIT.	NAT.	PRO.	ATT.	Versato Competenza
1203	1	I	001	005	001	-3.344.358.213,99
1203	12	I	001	005	001	-935.792.717,67
<b>Totale tipologie</b>						<b>-4.280.150.931,66</b>

CAP.	ART.	TIT.	NAT.	PRO.	ATT.	Versato Competenza
1203	4	I	001	005	002	-174.168.343,99
1203	5	I	001	005	002	-47.488.014,32
<b>Totale tipologie</b>						<b>-221.656.358,31</b>

CAP.	ART.	TIT.	NAT.	PRO.	ATT.	Versato Competenza
1201	1	I	001	006	001	-391.811.388,53
1205	1	I	001	006	001	-219.743.326,56
1205	4	I	001	006	001	-42.814.163,66
1206	1	I	001	006	001	-29.427.977,66
1205	7	I	001	006	001	-3.430.214,04
1205	10	I	001	006	001	-1.000.190,13
1205	2	I	001	006	001	-7.920,02
<b>Totale tipologie</b>						<b>-688.235.180,60</b>

CAP.	ART.	TIT.	NAT.	PRO.	ATT.	Versato Competenza
1201	2	I	001	006	002	-2.512.457,14
1205	3	I	001	006	002	-18.679,48
1205	8	I	001	006	002	-416,62
<b>Totale tipologie</b>						<b>-2.531.553,24</b>

CAP.	ART.	TIT.	NAT.	PRO.	ATT.	Versato Competenza
1409	1	I	001	007	001	-497.755.873,44
1460	2	I	001	007	001	-11.414,58
<b>Totale tipologie</b>						<b>-497.767.288,02</b>

CAP.	ART.	TIT.	NAT.	PRO.	ATT.	Versato Competenza
1411	1	I	001	008	001	-329.031.059,62
1402	1	I	001	008	001	-69.960.482,13
1421	1	I	001	008	001	-56.611.525,26
1401	1	I	001	008	001	-14.240.512,78
1431	1	I	001	008	001	-2.929.366,71
1414	1	I	001	008	001	-409.901,82
1416	1	I	001	008	001	-293.906,69
1413	1	I	001	008	001	-1.808,97
1415	1	I	001	008	001	-61,38
1451	1	I	001	008	001	-0,21
<b>Totale tipologie</b>						<b>-473.478.625,57</b>

## ATTENDIBILITÀ DELLE SCRITTURE CONTABILI

CAP.	ART.	TIT.	NAT.	PRO.	ATT.	Versato Competenza
1450	1	I	001	008	002	-13.440,88
<b>Totale tipologie</b>						<b>-13.440,88</b>

CAP.	ART.	TIT.	NAT.	PRO.	ATT.	Versato Competenza
1601	1	I	001	009	001	-540.539.558,12
1602	1	I	001	009	001	-317.019,15
<b>Totale tipologie</b>						<b>-540.856.577,27</b>

CAP.	ART.	TIT.	NAT.	PRO.	ATT.	Versato Competenza
1218	1	I	001	013	001	-310.444.981,09
1210	1	I	001	013	001	-125.637.605,51
1208	1	I	001	013	001	-64.485.468,96
1243	1	I	001	013	001	-45.364.379,82
1217	1	I	001	013	001	-30.516.575,07
1210	3	I	001	013	001	-11.351.950,53
1227	1	I	001	013	001	-3.019.803,84
1213	6	I	001	013	001	-2.539.849,60
1217	3	I	001	013	001	-2.319.678,97
1221	1	I	001	013	001	-2.183.218,14
1213	8	I	001	013	001	-1.427.803,65
1257	1	I	001	013	001	-848.966,85
1220	1	I	001	013	001	-736.543,55
1230	1	I	001	013	001	-725.719,26
1471	2	I	001	013	001	-535.610,65
1213	5	I	001	013	001	-440.066,09
1419	1	I	001	013	001	-262.587,71
1213	10	I	001	013	001	-185.150,24
1228	1	I	001	013	001	-84.972,03
1216	1	I	001	013	001	-48.256,33
1213	1	I	001	013	001	-47.160,58
1216	2	I	001	013	001	-22.165,69
1213	9	I	001	013	001	-16.491,49
1219	1	I	001	013	001	-7.291,29
1213	4	I	001	013	001	-3.565,34
1238	1	I	001	013	001	-1.099,71
1216	3	I	001	013	001	-760,32
1249	1	I	001	013	001	-575,01
1236	1	I	001	013	001	-345,49
1225	1	I	001	013	001	-6,20
<b>Totale tipologie</b>						<b>-603.258.649,01</b>

CAP.	ART.	TIT.	NAT.	PRO.	ATT.	Versato Competenza
1400	1	I	001	013	002	-50.486.790,89
1210	2	I	001	013	002	-150.594,84
1218	2	I	001	013	002	-34.332,71
1600	1	I	001	013	002	-19.220,20
1217	2	I	001	013	002	-9.277,20
1233	2	I	001	013	002	-1.142,13
1210	4	I	001	013	002	-168,94
1419	2	I	001	013	002	-71,39
<b>Totale tipologie</b>						<b>-50.701.598,30</b>

## RENDICONTO DELL'ENTRATA

CAP.	ART.	TIT.	NAT.	PRO.	ATT.	Versato Competenza
1062	1	I	002	001	001	-23.836.317,66
1063	1	I	002	001	001	-13.786.522,60
1036	1	I	002	001	001	-2.953.693,55
1074	1	I	002	001	001	-2.645.473,36
1033	1	I	002	001	001	-2.153.983,84
1074	2	I	002	001	001	-90.797,42
1198	1	I	002	001	001	-49.535,38
1182	1	I	002	001	001	-21.110,48
1069	1	I	002	001	001	-4.595,38
1070	1	I	002	001	001	-2.400,36
1045	1	I	002	001	001	-799,11
1185	1	I	002	001	001	-661,31
1065	1	I	002	001	001	-545,33
1057	1	I	002	001	001	-216,34
1190	1	I	002	001	001	-189,72
1056	1	I	002	001	001	-32,58
1074	3	I	002	001	001	-4,38
<b>Totale tipologie</b>						<b>-45.546.878,80</b>
CAP.	ART.	TIT.	NAT.	PRO.	ATT.	Versato Competenza
1062	2	I	002	001	002	-211.328,82
1063	2	I	002	001	002	-126.396,39
1033	5	I	002	001	002	-87.972,89
<b>Totale tipologie</b>						<b>-425.698,10</b>
CAP.	ART.	TIT.	NAT.	PRO.	ATT.	Versato Competenza
1060	1	I	002	002	001	-720,28
1043	1	I	002	002	001	-0,24
<b>Totale tipologie</b>						<b>-720,52</b>
CAP.	ART.	TIT.	NAT.	PRO.	ATT.	Versato Competenza
1173	1	I	002	002	002	-4.137.505,32
1101	1	I	002	002	002	-9,80
<b>Totale tipologie</b>						<b>-4.137.515,12</b>
CAP.	ART.	TIT.	NAT.	PRO.	ATT.	Versato Competenza
1171	4	I	002	003	002	-15.677.493,46
1171	2	I	002	003	002	-9.782.968,13
1171	1	I	002	003	002	-2.869.763,66
1171	7	I	002	003	002	-536.457,15
1171	3	I	002	003	002	-3.042,51
<b>Totale tipologie</b>						<b>-28.869.724,91</b>
CAP.	ART.	TIT.	NAT.	PRO.	ATT.	Versato Competenza
1239	1	I	002	004	001	-31.573.588,85
1207	1	I	002	004	001	-953,78
1254	3	I	002	004	001	-64,53
1254	1	I	002	004	001	-1,50
<b>Totale tipologie</b>						<b>-31.574.608,66</b>



## ATTENDIBILITÀ DELLE SCRITTURE CONTABILI

CAP.	ART.	TIT.	NAT.	PRO.	ATT.	Versato Competenza
1239	2	I	002	004	002	-182.120,37
1260	1	I	002	004	002	-22.563,55
1301	1	I	002	004	002	-71,56
<b>Totale tipologie</b>						<b>-204.755,48</b>

CAP.	ART.	TIT.	NAT.	PRO.	ATT.	Versato Competenza
1242	2	I	002	005	001	-4.942,33
1250	1	I	002	005	001	-901,68
1242	4	I	002	005	001	-128,89
1242	5	I	002	005	001	-108,36
1242	3	I	002	005	001	-13,98
<b>Totale tipologie</b>						<b>-6.095,24</b>

CAP.	ART.	TIT.	NAT.	PRO.	ATT.	Versato Competenza
1253	2	I	002	005	002	-194.821,43
1253	3	I	002	005	002	-40.804,94
1253	1	I	002	005	002	-24.623,94
1253	5	I	002	005	002	-11.986,74
1265	1	I	002	005	002	-10.347,52
1253	4	I	002	005	002	-9.200,87
1253	6	I	002	005	002	-385,04
1253	7	I	002	005	002	-11,62
<b>Totale tipologie</b>						<b>-292.182,10</b>

<b>Totale Titolo I</b>						<b>-19.596.994.333,86</b>
------------------------	--	--	--	--	--	---------------------------

CAP.	ART.	TIT.	NAT.	PRO.	ATT.	Versato Competenza
3321	1	II	001	001	001	-36.345.219,36
2065	2	II	001	001	001	-2.702.639,56
2009	1	II	001	001	001	-210.848,52
2010	1	II	001	001	001	-22.812,66
2001	1	II	001	001	001	-360,80
<b>Totale tipologie</b>						<b>-39.281.880,90</b>

CAP.	ART.	TIT.	NAT.	PRO.	ATT.	Versato Competenza
3553	1	II	001	002	001	-2.805.353,08
<b>Totale tipologie</b>						<b>-2.805.353,08</b>

CAP.	ART.	TIT.	NAT.	PRO.	ATT.	Versato Competenza
2608	1	II	001	003	002	-67.194,65
<b>Totale tipologie</b>						<b>-67.194,65</b>

CAP.	ART.	TIT.	NAT.	PRO.	ATT.	Versato Competenza
3210	1	II	001	003	003	-7.117.376,79
3210	2	II	001	003	003	-6.667.795,07
3210	4	II	001	003	003	-2.005.894,28
3210	3	II	001	003	003	-318.416,50
3210	10	II	001	003	003	-229.934,91
3210	11	II	001	003	003	-171.558,63
3210	12	II	001	003	003	-53.793,00
3210	6	II	001	003	003	-40.541,12
3210	7	II	001	003	003	-22.379,32
3210	5	II	001	003	003	-898,53



## RENDICONTO DELL'ENTRATA

CAP.	ART.	TIT.	NAT.	PRO.	ATT.	Versato Competenza
3210	14	II	001	003	003	-497,22
3210	8	II	001	003	003	-113,32
<b>Totale tipologie</b>						<b>-16.629.198,69</b>

CAP.	ART.	TIT.	NAT.	PRO.	ATT.	Versato Competenza
3313	1	II	001	005	001	-23.508.513,13
3312	3	II	001	005	001	-21.958.689,44
2301	1	II	001	005	001	-6.055.619,17
3313	3	II	001	005	001	-5.238.495,88
2309	1	II	001	005	001	-5.136.768,58
2302	1	II	001	005	001	-4.877.057,41
3313	6	II	001	005	001	-4.860.006,65
3313	2	II	001	005	001	-4.573.334,70
3312	4	II	001	005	001	-4.405.235,70
3312	11	II	001	005	001	-2.253.012,14
3312	14	II	001	005	001	-253.137,71
3312	9	II	001	005	001	-191.264,24
3314	1	II	001	005	001	-184.568,32
2303	1	II	001	005	001	-149.010,59
2306	1	II	001	005	001	-32.833,05
3313	5	II	001	005	001	-20.720,99
2308	1	II	001	005	001	-16.067,57
3312	15	II	001	005	001	-7.526,62
2370	1	II	001	005	001	-4.887,16
3312	7	II	001	005	001	-4.768,68
3312	5	II	001	005	001	-3.605,73
3315	1	II	001	005	001	-1.666,55
3312	6	II	001	005	001	-589,69
3312	2	II	001	005	001	-70,87
3312	8	II	001	005	001	-26,48
3313	4	II	001	005	001	-9,50
<b>Totale tipologie</b>						<b>-83.737.486,55</b>

CAP.	ART.	TIT.	NAT.	PRO.	ATT.	Versato Competenza
2307	1	II	001	005	003	-1.396,83
<b>Totale tipologie</b>						<b>-1.396,83</b>

**Totale Titolo II** -142.522.510,70

**Totale Entrate finali** -19.739.516.844,56

CAP.	ART.	TIT.	NAT.	PRO.	ATT.	Versato Competenza
1023	15	I	001	001	001	4.047,96
<b>Totale tipologie</b>						<b>4.047,96</b>

CAP.	ART.	TIT.	NAT.	PRO.	ATT.	Versato Competenza
1031	6	I	001	003	001	4.082,56
1026	22	I	001	003	001	623,31
<b>Totale tipologie</b>						<b>4.705,87</b>

CAP.	ART.	TIT.	NAT.	PRO.	ATT.	Versato Competenza
1007	2	I	001	004	001	2.544,38
1007	3	I	001	004	001	50,11
<b>Totale tipologie</b>						<b>2.594,49</b>

## ATTENDIBILITÀ DELLE SCRITTURE CONTABILI

CAP.	ART.	TIT.	NAT.	PRO.	ATT.	Versato Competenza
1805	3	I	001	011	001	57,28
<b>Totale tipologie</b>						<b>57,28</b>

CAP.	ART.	TIT.	NAT.	PRO.	ATT.	Versato Competenza
1175	1	I	002	002	001	56.153.338,00
1029	7	I	002	002	001	30,95
<b>Totale tipologie</b>						<b>56.153.368,95</b>

<b>Totale Titolo I</b>						<b>56.164.774,55</b>
------------------------	--	--	--	--	--	----------------------

CAP.	ART.	TIT.	NAT.	PRO.	ATT.	Versato Competenza
2171	I	II	001	001	001	17.729,74
<b>Totale tipologie</b>						<b>17.729,74</b>

CAP.	ART.	TIT.	NAT.	PRO.	ATT.	Versato Competenza
3354	2	II	001	002	001	80.000.000,00
2464	1	II	001	002	001	57.876.309,00
2569	7	II	001	002	001	742.528,22
3588	1	II	001	002	001	181.949,29
3485	1	II	001	002	001	262,90
3656	1	II	001	002	001	103,31
3547	1	II	001	002	001	25,00
2359	1	II	001	002	001	3,87
<b>Totale tipologie</b>						<b>138.801.181,59</b>

CAP.	ART.	TIT.	NAT.	PRO.	ATT.	Versato Competenza
3610	I	II	001	002	002	63.067.922,00
2454	12	II	001	002	002	12.000.000,00
2454	21	II	001	002	002	1.408.747,68
3518	3	II	001	002	002	143.549,00
3592	18	II	001	002	002	109.627,64
2582	19	II	001	002	002	26.000,00
2582	13	II	001	002	002	19.866,00
3406	I	II	001	002	002	5.019,96
3409	2	II	001	002	002	3.720,00
3490	16	II	001	002	002	2.479,01
3518	23	II	001	002	002	445,25
2592	4	II	001	002	002	301,65
2439	12	II	001	002	002	122,61
3518	2	II	001	002	002	82,56
3562	1	II	001	002	002	56,00
2582	16	II	001	002	002	50,00
2362	1	II	001	002	002	2,01
<b>Totale tipologie</b>						<b>76.787.991,37</b>

CAP.	ART.	TIT.	NAT.	PRO.	ATT.	Versato Competenza
3342	2	II	001	002	003	32.012,59
3352	1	II	001	002	003	853,86
<b>Totale tipologie</b>						<b>32.866,45</b>

CAP.	ART.	TIT.	NAT.	PRO.	ATT.	Versato Competenza
3240	2	II	001	003	001	65.173.127,25
<b>Totale tipologie</b>						<b>65.173.127,25</b>

## RENDICONTO DELL'ENTRATA

CAP.	ART.	TIT.	NAT.	PRO.	ATT.	Versato Competenza
2609	2	II	001	003	002	5,69
<b>Totale tipologie</b>						<b>5,69</b>
CAP.	ART.	TIT.	NAT.	PRO.	ATT.	Versato Competenza
3249	1	II	001	003	003	191.435.166,66
3523	1	II	001	003	003	7.745,60
<b>Totale tipologie</b>						<b>191.442.912,26</b>
CAP.	ART.	TIT.	NAT.	PRO.	ATT.	Versato Competenza
2354	1	II	001	003	004	2.155.783.434,34
2957	1	II	001	003	004	113.241.735,83
<b>Totale tipologie</b>						<b>2.269.025.170,17</b>
CAP.	ART.	TIT.	NAT.	PRO.	ATT.	Versato Competenza
2605	1	II	001	003	007	22.071.413,77
<b>Totale tipologie</b>						<b>22.071.413,77</b>
CAP.	ART.	TIT.	NAT.	PRO.	ATT.	Versato Competenza
2300	1	II	001	005	001	7.236,00
2574	1	II	001	005	001	6.527,06
2310	1	II	001	005	001	3.599,30
2525	1	II	001	005	001	516,00
2299	1	II	001	005	001	200,00
<b>Totale tipologie</b>						<b>18.078,36</b>
CAP.	ART.	TIT.	NAT.	PRO.	ATT.	Versato Competenza
2474	11	II	001	005	003	3.400,00
2439	10	II	001	005	003	750,00
2466	4	II	001	005	003	200,00
<b>Totale tipologie</b>						<b>4.350,00</b>
CAP.	ART.	TIT.	NAT.	PRO.	ATT.	Versato Competenza
3498	1	II	001	006	001	89.088.815,09
3504	1	II	001	006	001	1.080.000,00
<b>Totale tipologie</b>						<b>90.168.815,09</b>
CAP.	ART.	TIT.	NAT.	PRO.	ATT.	Versato Competenza
3347	1	II	001	007	001	194.072,51
3346	1	II	001	007	001	2.043,43
<b>Totale tipologie</b>						<b>196.115,94</b>
CAP.	ART.	TIT.	NAT.	PRO.	ATT.	Versato Competenza
3791	1	II	001	007	002	202.888.864,00
3325	1	II	001	007	002	28.283.999,07
3453	1	II	001	007	002	12.392.561,72
3783	1	II	001	007	002	5.038.697,00
3358	1	II	001	007	002	2.508.431,16
3575	1	II	001	007	002	585.820,24
3349	1	II	001	007	002	154.150,70
3645	2	II	001	007	002	6.901,91
2413	15	II	001	007	002	5.700,00
3359	1	II	001	007	002	2.406,00
3662	1	II	001	007	002	39,98
<b>Totale tipologie</b>						<b>251.867.571,78</b>

## ATTENDIBILITÀ DELLE SCRITTURE CONTABILI

CAP.	ART.	TIT.	NAT.	PRO.	ATT.	Versato Competenza
2439	22	II	001	007	003	27.000.000,00
2439	23	II	001	007	003	21.000.000,00
3592	21	II	001	007	003	11.838.572,16
2582	27	II	001	007	003	9.281.505,72
2454	19	II	001	007	003	704.371,10
2474	4	II	001	007	003	52.512,00
2454	17	II	001	007	003	5.164,56
3630	1	II	001	007	003	3.753,00
3694	10	II	001	007	003	2.360,57
2454	6	II	001	007	003	2.270,60
2439	6	II	001	007	003	744,40
2599	1	II	001	007	003	500,00
3317	1	II	001	007	003	299,00
2413	13	II	001	007	003	270,00
2474	6	II	001	007	003	250,00
3694	8	II	001	007	003	9,56
<b>Totale tipologie</b>						<b>69.892.582,67</b>
CAP.	ART.	TIT.	NAT.	PRO.	ATT.	Versato Competenza
2527	2	II	001	008	001	2.370.374,15
<b>Totale tipologie</b>						<b>2.370.374,15</b>
CAP.	ART.	TIT.	NAT.	PRO.	ATT.	Versato Competenza
2333	1	II	002	001	002	170.000.000,00
3340	1	II	002	001	002	17.146.000,00
3519	1	II	002	001	002	2.659,79
2572	1	II	002	001	002	24,52
<b>Totale tipologie</b>						<b>187.148.684,31</b>
CAP.	ART.	TIT.	NAT.	PRO.	ATT.	Versato Competenza
3330	2	II	002	001	003	13.921.759,34
2577	1	II	002	001	003	3.973.319,99
3759	1	II	002	001	003	1.950.322,47
2414	7	II	002	001	003	20.400,00
3670	5	II	002	001	003	1.500,00
2442	4	II	002	001	003	45,48
3506	1	II	002	001	003	10,66
<b>Totale tipologie</b>						<b>19.867.357,94</b>
<b>Totale Titolo II</b>						<b>3.384.886.328,53</b>
CAP.	ART.	TIT.	NAT.	PRO.	ATT.	Versato Competenza
4006	1	III	002	001	002	459,17
<b>Totale tipologie</b>						<b>459,17</b>
CAP.	ART.	TIT.	NAT.	PRO.	ATT.	Versato Competenza
4532	1	III	002	002	002	813.717.304,31
4727	1	III	002	002	002	18.125,62
<b>Totale tipologie</b>						<b>813.735.429,93</b>
<b>Totale Titolo III</b>						<b>4.254.786.992,18</b>
<b>Totale Entrate finali</b>						<b>4.254.786.992,18</b>

## RENDICONTO DELL'ENTRATA

ALLEGATO B 3.2

DISCORDANZE RENDICONTO - CONTI PERIODICI RIASSUNTIVI  
VERSAMENTI RESIDUI  
PER SEGNO - CAPITOLI/ARTICOLI - TIPOLOGIE

CAP.	ART.	TIT.	NAT.	PRO.	ATT.	Versato Residui
1023	2	I	001	001	001	-18.497,925,72
1023	3	I	001	001	001	-2.840.183,28
1023	4	I	001	001	001	-368.045,12
1023	14	I	001	001	001	-314.217,89
1023	13	I	001	001	001	-165.737,94
1023	23	I	001	001	001	-10.622,37
1023	20	I	001	001	001	-7.975,52
1023	18	I	001	001	001	-4.098,67
1023	19	I	001	001	001	-905,79
1023	10	I	001	001	001	-2,68
<b>Totale tipologie</b>						<b>-22.209.714,98</b>

CAP.	ART.	TIT.	NAT.	PRO.	ATT.	Versato Residui
1023	1	I	001	001	002	-137.417.446,87
1023	24	I	001	001	002	-77.872,48
1023	22	I	001	001	002	-46.229,31
<b>Totale tipologie</b>						<b>-137.541.548,66</b>

CAP.	ART.	TIT.	NAT.	PRO.	ATT.	Versato Residui
1024	8	I	001	002	001	-754.475,11
1024	2	I	001	002	001	-323.399,70
<b>Totale tipologie</b>						<b>-1.077.874,81</b>

CAP.	ART.	TIT.	NAT.	PRO.	ATT.	Versato Residui
1024	1	I	001	002	002	-27.593.575,45
1024	10	I	001	002	002	-19.331,14
1024	11	I	001	002	002	-5.964,60
<b>Totale tipologie</b>						<b>-27.618.871,19</b>

CAP.	ART.	TIT.	NAT.	PRO.	ATT.	Versato Residui
1193	1	I	001	003	001	-1.016.390,32
1192	1	I	001	003	001	-142.018,83
1197	1	I	001	003	001	-113.726,91
1034	4	I	001	003	001	-95.490,46
1053	2	I	001	003	001	-43.332,64
1176	1	I	001	003	001	-40.353,54
1026	25	I	001	003	001	-23.331,96
1034	3	I	001	003	001	-18.787,27
1053	1	I	001	003	001	-16.296,66
1197	2	I	001	003	001	-13.755,10
1032	1	I	001	003	001	-3.985,89
1026	23	I	001	003	001	-1.009,37
1018	1	I	001	003	001	-521,18
1197	3	I	001	003	001	-428,63
1174	1	I	001	003	001	-112,09
<b>Totale tipologie</b>						<b>-1.529.540,85</b>



## ATTENDIBILITÀ DELLE SCRITTURE CONTABILI

CAP.	ART.	TIT.	NAT.	PRO.	ATT.	Versato Residui
1053	3	I	001	003	002	-363.183,04
1026	10	I	001	003	002	-84.282,69
1032	2	I	001	003	002	-211,92
<b>Totale tipologie</b>						<b>-447.677,65</b>

CAP.	ART.	TIT.	NAT.	PRO.	ATT.	Versato Residui
1028	1	I	001	004	001	-159.145,06
1027	1	I	001	004	001	-25.649,60
1007	5	I	001	004	001	-13.788,91
1007	6	I	001	004	001	-8.572,62
1028	5	I	001	004	001	-2.029,50
1037	1	I	001	004	001	-1.161,47
1050	1	I	001	004	001	-213,65
1028	2	I	001	004	001	-36,00
<b>Totale tipologie</b>						<b>-210.596,81</b>

CAP.	ART.	TIT.	NAT.	PRO.	ATT.	Versato Residui
1200	1	I	001	004	002	-10.115.828,88
1025	1	I	001	004	002	-1.008.862,49
1040	4	I	001	004	002	-137.847,71
1003	1	I	001	004	002	-32.708,86
1004	5	I	001	004	002	-30.778,65
1027	2	I	001	004	002	-18.033,96
1028	7	I	001	004	002	-1.562,36
1013	1	I	001	004	002	-103,99
1011	1	I	001	004	002	-103,99
<b>Totale tipologie</b>						<b>-11.345.830,89</b>

CAP.	ART.	TIT.	NAT.	PRO.	ATT.	Versato Residui
1203	1	I	001	005	001	-110.555.537,52
1203	12	I	001	005	001	-5.429.744,72
<b>Totale tipologie</b>						<b>-115.985.282,24</b>

CAP.	ART.	TIT.	NAT.	PRO.	ATT.	Versato Residui
1203	4	I	001	005	002	-155.540.046,78
1203	5	I	001	005	002	-49.516,29
<b>Totale tipologie</b>						<b>-155.589.563,07</b>

CAP.	ART.	TIT.	NAT.	PRO.	ATT.	Versato Residui
1201	1	I	001	006	001	-4.043.894,99
1205	1	I	001	006	001	-854.809,50
1205	4	I	001	006	001	-430.531,32
1206	1	I	001	006	001	-163.370,72
1205	7	I	001	006	001	-97.089,18
1205	10	I	001	006	001	-20.790,40
1205	2	I	001	006	001	-1.253,96
<b>Totale tipologie</b>						<b>-5.611.740,07</b>

CAP.	ART.	TIT.	NAT.	PRO.	ATT.	Versato Residui
1201	2	I	001	006	002	-20.149.574,44
1205	3	I	001	006	002	-119.854,77
1205	8	I	001	006	002	-6.446,07
<b>Totale tipologie</b>						<b>-20.275.875,28</b>



## RENDICONTO DELL'ENTRATA

CAP.	ART.	TIT.	NAT.	PRO.	ATT.	Versato Residui
1409	1	I	001	007	001	-97.531,01
1460	2	I	001	007	001	-14.573,33
<b>Totale tipologie</b>						<b>-112.104,34</b>

CAP.	ART.	TIT.	NAT.	PRO.	ATT.	Versato Residui
1421	1	I	001	008	001	-4.196.519,53
1402	1	I	001	008	001	-516.207,68
1431	1	I	001	008	001	-222.353,97
1411	1	I	001	008	001	-213.588,50
1401	1	I	001	008	001	-8.727,76
1414	1	I	001	008	001	-1.401,51
1416	1	I	001	008	001	-169,16
1451	1	I	001	008	001	-2,88
<b>Totale tipologie</b>						<b>-5.158.970,99</b>

CAP.	ART.	TIT.	NAT.	PRO.	ATT.	Versato Residui
1450	1	I	001	008	002	-7.773,85
<b>Totale tipologie</b>						<b>-7.773,85</b>

CAP.	ART.	TIT.	NAT.	PRO.	ATT.	Versato Residui
1601	1	I	001	009	001	-2.168,70
<b>Totale tipologie</b>						<b>-2.168,70</b>

CAP.	ART.	TIT.	NAT.	PRO.	ATT.	Versato Residui
1210	1	I	001	013	001	-1.172.410,58
1243	1	I	001	013	001	-921.651,40
1216	2	I	001	013	001	-240.777,20
1218	1	I	001	013	001	-160.788,25
1210	3	I	001	013	001	-111.843,79
1230	1	I	001	013	001	-75.235,63
1216	1	I	001	013	001	-62.707,55
1208	1	I	001	013	001	-44.021,61
1221	1	I	001	013	001	-41.938,37
1219	1	I	001	013	001	-17.941,69
1213	5	I	001	013	001	-9.849,88
1213	6	I	001	013	001	-6.123,77
1228	1	I	001	013	001	-5.507,37
1220	1	I	001	013	001	-4.811,28
1217	1	I	001	013	001	-3.485,16
1217	3	I	001	013	001	-1.255,85
1419	1	I	001	013	001	-690,28
1238	1	I	001	013	001	-508,22
1257	1	I	001	013	001	-37,49
1236	1	I	001	013	001	-9,03
1213	1	I	001	013	001	-8,33
<b>Totale tipologie</b>						<b>-2.881.602,73</b>

CAP.	ART.	TIT.	NAT.	PRO.	ATT.	Versato Residui
1400	1	I	001	013	002	-58.396.913,11
1210	2	I	001	013	002	-1.880.732,86
1218	2	I	001	013	002	-382.693,01
1217	2	I	001	013	002	-185.093,55
1233	2	I	001	013	002	-45.651,78

## ATTENDIBILITÀ DELLE SCRITTURE CONTABILI

CAP.	ART.	TIT.	NAT.	PRO.	ATT.	Versato Residui
1600	1	I	001	013	002	-7.280,17
1210	4	I	001	013	002	-2.826,52
1419	2	I	001	013	002	-1.588,78
<b>Totale tipologie</b>						<b>-60.902.779,78</b>

CAP.	ART.	TIT.	NAT.	PRO.	ATT.	Versato Residui
1074	2	I	002	001	001	-1.463.166,59
1033	1	I	002	001	001	-49.313,28
1182	1	I	002	001	001	-35.856,72
1062	1	I	002	001	001	-16.269,99
1036	1	I	002	001	001	-8.404,24
1045	1	I	002	001	001	-2.564,47
1065	1	I	002	001	001	-532,14
1063	1	I	002	001	001	-83,14
1057	1	I	002	001	001	-71,42
<b>Totale tipologie</b>						<b>-1.576.261,99</b>

CAP.	ART.	TIT.	NAT.	PRO.	ATT.	Versato Residui
1063	2	I	002	001	002	-188.566,40
1062	2	I	002	001	002	-148.722,95
1033	5	I	002	001	002	-1.767,57
<b>Totale tipologie</b>						<b>-339.056,92</b>

CAP.	ART.	TIT.	NAT.	PRO.	ATT.	Versato Residui
1043	1	I	002	002	001	-41,67
<b>Totale tipologie</b>						<b>-41,67</b>

CAP.	ART.	TIT.	NAT.	PRO.	ATT.	Versato Residui
1172	2	I	002	002	002	-9.792,56
1172	7	I	002	002	002	-4.392,11
1172	4	I	002	002	002	-946,15
1029	9	I	002	002	002	-323,12
1101	1	I	002	002	002	-106,74
<b>Totale tipologie</b>						<b>-15.560,68</b>

CAP.	ART.	TIT.	NAT.	PRO.	ATT.	Versato Residui
1171	2	I	002	003	002	-226.044,64
1171	1	I	002	003	002	-128.791,60
1171	4	I	002	003	002	-42.955,29
1171	7	I	002	003	002	-41.848,88
1171	3	I	002	003	002	-30.875,03
<b>Totale tipologie</b>						<b>-470.515,44</b>

CAP.	ART.	TIT.	NAT.	PRO.	ATT.	Versato Residui
1239	1	I	002	004	001	-137.379,00
1254	1	I	002	004	001	-195,83
1254	3	I	002	004	001	-2,55
<b>Totale tipologie</b>						<b>-137.577,38</b>

CAP.	ART.	TIT.	NAT.	PRO.	ATT.	Versato Residui
1239	2	I	002	004	002	-2.363.395,30
1260	1	I	002	004	002	-5.086,17
<b>Totale tipologie</b>						<b>-2.368.481,47</b>

## RENDICONTO DELL'ENTRATA

CAP.	ART.	TIT.	NAT.	PRO.	ATT.	Versato Residui
1250	1	I	002	005	001	-8.676,12
1242	4	I	002	005	001	-6.537,35
1242	3	I	002	005	001	-2.912,10
1242	2	I	002	005	001	-552,31
1242	5	I	002	005	001	-495,21
<b>Totale tipologie</b>						<b>-19.173,09</b>
CAP.	ART.	TIT.	NAT.	PRO.	ATT.	Versato Residui
1253	1	I	002	005	002	-1.003.209,16
1253	3	I	002	005	002	-162.844,59
1253	6	I	002	005	002	-37.522,88
1253	2	I	002	005	002	-24.208,83
1253	4	I	002	005	002	-2.411,55
1265	1	I	002	005	002	-1.495,00
1253	5	I	002	005	002	-21,86
<b>Totale tipologie</b>						<b>-1.231.713,87</b>
<b>Totale Titolo I</b>						<b>-574.667.899,40</b>
CAP.	ART.	TIT.	NAT.	PRO.	ATT.	Versato Residui
3321	1	II	001	001	001	-142.906,47
2009	1	II	001	001	001	-6.811,06
2065	2	II	001	001	001	-2,58
<b>Totale tipologie</b>						<b>-149.720,11</b>
CAP.	ART.	TIT.	NAT.	PRO.	ATT.	Versato Residui
3553	1	II	001	002	001	-17.368,77
<b>Totale tipologie</b>						<b>-17.368,77</b>
CAP.	ART.	TIT.	NAT.	PRO.	ATT.	Versato Residui
2608	1	II	001	003	002	-1.668,31
<b>Totale tipologie</b>						<b>-1.668,31</b>
CAP.	ART.	TIT.	NAT.	PRO.	ATT.	Versato Residui
3210	1	II	001	003	003	-17.649.940,60
3210	3	II	001	003	003	-4.908.177,45
3210	2	II	001	003	003	-2.762.423,10
3210	6	II	001	003	003	-706.245,76
3210	10	II	001	003	003	-477.089,69
3210	11	II	001	003	003	-455.449,82
3210	7	II	001	003	003	-387.658,94
3210	5	II	001	003	003	-137.224,00
3210	4	II	001	003	003	-125.571,65
3210	14	II	001	003	003	-12.327,85
3210	8	II	001	003	003	-1.958,92
3210	12	II	001	003	003	-1.436,35
<b>Totale tipologie</b>						<b>-27.625.504,13</b>
CAP.	ART.	TIT.	NAT.	PRO.	ATT.	Versato Residui
2302	1	II	001	005	001	-7.408.732,81
3313	1	II	001	005	001	-6.920.515,39
3312	3	II	001	005	001	-6.742.059,93
3312	11	II	001	005	001	-2.781.380,61

## ATTENDIBILITÀ DELLE SCRITTURE CONTABILI

CAP.	ART.	TIT.	NAT.	PRO.	ATT.	Versato Residui
2301	1	II	001	005	001	-2.382.241,19
3313	3	II	001	005	001	-2.209.943,30
3312	4	II	001	005	001	-1.627.272,14
3313	2	II	001	005	001	-1.118.823,13
3312	14	II	001	005	001	-274.946,80
3312	9	II	001	005	001	-271.251,96
3312	15	II	001	005	001	-187.522,94
2309	1	II	001	005	001	-114.690,16
3313	6	II	001	005	001	-95.697,39
2308	1	II	001	005	001	-90.482,26
3312	5	II	001	005	001	-45.386,98
3314	1	II	001	005	001	-39.656,92
3312	6	II	001	005	001	-31.811,90
2303	1	II	001	005	001	-30.546,89
3315	1	II	001	005	001	-17.910,13
3313	5	II	001	005	001	-7.652,70
2306	1	II	001	005	001	-5.581,25
3312	7	II	001	005	001	-1.133,77
3312	2	II	001	005	001	-881,38
3312	8	II	001	005	001	-296,49
3313	4	II	001	005	001	-112,47
<b>Totale tipologie</b>						<b>-32.406.530,89</b>
<b>CAP.</b>	<b>ART.</b>	<b>TIT.</b>	<b>NAT.</b>	<b>PRO.</b>	<b>ATT.</b>	<b>Versato Residui</b>
2307	1	II	001	005	003	-105,89
<b>Totale tipologie</b>						<b>-105,89</b>
<b>Totale Titolo II</b>						<b>-60.200.898,10</b>
<b>Totale Entrate finali</b>						<b>-634.868.797,50</b>
<b>CAP.</b>	<b>ART.</b>	<b>TIT.</b>	<b>NAT.</b>	<b>PRO.</b>	<b>ATT.</b>	<b>Versato Residui</b>
1031	6	I	001	003	001	<b>446,00</b>
<b>Totale tipologie</b>						<b>446,00</b>
<b>CAP.</b>	<b>ART.</b>	<b>TIT.</b>	<b>NAT.</b>	<b>PRO.</b>	<b>ATT.</b>	<b>Versato Residui</b>
1022	1	I	002	002	002	<b>760,98</b>
<b>Totale tipologie</b>						<b>760,98</b>
<b>Totale Titolo I</b>						<b>1.206,98</b>
<b>CAP.</b>	<b>ART.</b>	<b>TIT.</b>	<b>NAT.</b>	<b>PRO.</b>	<b>ATT.</b>	<b>Versato Residui</b>
2318	1	II	001	002	001	<b>10,80</b>
<b>Totale tipologie</b>						<b>10,80</b>
<b>Totale Titolo II</b>						<b>10,80</b>
<b>Totale Entrate finali</b>						<b>1.217,78</b>

## RENDICONTO DELL'ENTRATA

## ALLEGATO B 4

DISCORDANZE RENDICONTO - CONTI PERIODICI RIASSUNTIVI  
DA RISCOUTERE COMPETENZA  
PER SEGNO - CAPITOLI/ARTICOLI - TIPOLOGIE

CAP.	ART.	TIT.	NAT.	PRO.	ATT.	Da riscuotere competenza
1411	1	I	001	008	001	-422.978.367,24
1421	1	I	001	008	001	-205.516.711,76
1401	1	I	001	008	001	-31.994.113,49
1402	1	I	001	008	001	-30.484.168,63
1411	2	I	001	008	001	-6.374.582,92
<b>Totale tipologie</b>						<b>-697.347.944,04</b>
CAP.	ART.	TIT.	NAT.	PRO.	ATT.	Da riscuotere competenza
1238	2	I	001	013	001	-169,83
<b>Totale tipologie</b>						<b>-169,83</b>
<b>Totale Titolo I</b>						<b>-697.348.113,87</b>
CAP.	ART.	TIT.	NAT.	PRO.	ATT.	Da riscuotere competenza
3313	6	II	001	005	001	-300.538,52
3313	5	II	001	005	001	-565,69
<b>Totale tipologie</b>						<b>-301.104,21</b>
CAP.	ART.	TIT.	NAT.	PRO.	ATT.	Da riscuotere competenza
2368	1	II	001	007	002	-335.383,79
2368	6	II	001	007	002	-332.726,60
2319	3	II	001	007	002	-271.381,68
3522	1	II	001	007	002	-185.333,20
<b>Totale tipologie</b>						<b>-1.124.825,27</b>
<b>Totale Titolo II</b>						<b>-1.425.929,48</b>
<b>Totale Entrate finali</b>						<b>-698.774.043,35</b>
CAP.	ART.	TIT.	NAT.	PRO.	ATT.	Da riscuotere competenza
1023	3	I	001	001	001	81.412,88
1023	16	I	001	001	001	1.910,11
1023	23	I	001	001	001	582,22
1023	12	I	001	001	001	459,80
1023	21	I	001	001	001	163,60
1023	17	I	001	001	001	68,30
1023	18	I	001	001	001	65,34
1023	25	I	001	001	001	64,14
1023	13	I	001	001	001	47,42
1023	19	I	001	001	001	26,54
1023	20	I	001	001	001	11,64
1023	14	I	001	001	001	7,75
1023	10	I	001	001	001	0,50
1023	27	I	001	001	001	0,24
<b>Totale tipologie</b>						<b>84.820,48</b>



## ATTENDIBILITÀ DELLE SCRITTURE CONTABILI

CAP.	ART.	TIT.	NAT.	PRO.	ATT.	Da riscuotere competenza
1023	1	I	001	001	002	46.318.219,06
1023	24	I	001	001	002	9,40
<b>Totale tipologie</b>						<b>46.318.228,46</b>

CAP.	ART.	TIT.	NAT.	PRO.	ATT.	Da riscuotere competenza
1024	2	I	001	002	001	6.753,86
<b>Totale tipologie</b>						<b>6.753,86</b>

CAP.	ART.	TIT.	NAT.	PRO.	ATT.	Da riscuotere competenza
1024	1	I	001	002	002	11.414.965,97
<b>Totale tipologie</b>						<b>11.414.965,97</b>

CAP.	ART.	TIT.	NAT.	PRO.	ATT.	Da riscuotere competenza
1193	1	I	001	003	001	239.271,51
1192	1	I	001	003	001	99.822,80
1034	4	I	001	003	001	73.758,14
1034	3	I	001	003	001	54.013,94
1197	1	I	001	003	001	40.366,56
1054	1	I	001	003	001	5.911,04
1197	2	I	001	003	001	5.699,52
1018	1	I	001	003	001	2.035,64
1034	1	I	001	003	001	306,51
1032	1	I	001	003	001	272,21
1026	20	I	001	003	001	20,16
1197	3	I	001	003	001	14,84
1031	5	I	001	003	001	12,78
1034	2	I	001	003	001	2,39
1026	19	I	001	003	001	0,05
<b>Totale tipologie</b>						<b>521.508,09</b>

CAP.	ART.	TIT.	NAT.	PRO.	ATT.	Da riscuotere competenza
1026	10	I	001	003	002	791.286,43
1053	3	I	001	003	002	52.403,99
<b>Totale tipologie</b>						<b>843.690,42</b>

CAP.	ART.	TIT.	NAT.	PRO.	ATT.	Da riscuotere competenza
1007	6	I	001	004	001	14.820,66
1007	5	I	001	004	001	8.650,23
1078	1	I	001	004	001	2.848,52
1035	2	I	001	004	001	1.167,41
1079	1	I	001	004	001	500,64
1035	3	I	001	004	001	470,04
1035	1	I	001	004	001	421,38
1037	1	I	001	004	001	99,11
1007	8	I	001	004	001	85,39
1050	1	I	001	004	001	35,74
1042	1	I	001	004	001	0,01
1028	1	I	001	004	001	0,01
<b>Totale tipologie</b>						<b>29.099,14</b>



## RENDICONTO DELL'ENTRATA

CAP.	ART.	TIT.	NAT.	PRO.	ATT.	Da riscuotere competenza
1200	1	I	001	004	002	47.505.844,50
1025	1	I	001	004	002	247.223,38
1040	4	I	001	004	002	141.979,52
1028	7	I	001	004	002	252,03
1004	1	I	001	004	002	26,01
<b>Totale tipologie</b>						<b>47.895.325,44</b>
CAP.	ART.	TIT.	NAT.	PRO.	ATT.	Da riscuotere competenza
1203	1	I	001	005	001	4.434,43
<b>Totale tipologie</b>						<b>4.434,43</b>
CAP.	ART.	TIT.	NAT.	PRO.	ATT.	Da riscuotere competenza
1203	4	I	001	005	002	44.178.928,69
1203	5	I	001	005	002	13,20
<b>Totale tipologie</b>						<b>44.178.941,89</b>
CAP.	ART.	TIT.	NAT.	PRO.	ATT.	Da riscuotere competenza
1205	7	I	001	006	001	149.823,36
1205	4	I	001	006	001	28.106,57
1206	1	I	001	006	001	389,29
1205	1	I	001	006	001	148,00
1205	2	I	001	006	001	45,35
1205	5	I	001	006	001	0,77
<b>Totale tipologie</b>						<b>178.513,34</b>
CAP.	ART.	TIT.	NAT.	PRO.	ATT.	Da riscuotere competenza
1201	2	I	001	006	002	559.700,00
1205	3	I	001	006	002	2.240,94
1205	8	I	001	006	002	855,85
<b>Totale tipologie</b>						<b>562.796,79</b>
CAP.	ART.	TIT.	NAT.	PRO.	ATT.	Da riscuotere competenza
1409	1	I	001	007	001	78.272.620,88
<b>Totale tipologie</b>						<b>78.272.620,88</b>
CAP.	ART.	TIT.	NAT.	PRO.	ATT.	Da riscuotere competenza
1416	1	I	001	008	001	829.531,86
1417	1	I	001	008	001	9.566,66
1431	1	I	001	008	001	4.876,28
1411	3	I	001	008	001	1.407,91
1415	1	I	001	008	001	310,30
1466	1	I	001	008	001	2,35
1451	1	I	001	008	001	0,21
<b>Totale tipologie</b>						<b>845.695,57</b>
CAP.	ART.	TIT.	NAT.	PRO.	ATT.	Da riscuotere competenza
1450	1	I	001	008	002	9,22
<b>Totale tipologie</b>						<b>9,22</b>
CAP.	ART.	TIT.	NAT.	PRO.	ATT.	Da riscuotere competenza
1601	1	I	001	009	001	682,34
<b>Totale tipologie</b>						<b>682,34</b>

## ATTENDIBILITÀ DELLE SCRITTURE CONTABILI

CAP.	ART.	TIT.	NAT.	PRO.	ATT.	Da riscuotere competenza
1604	2	I	001	009	002	23,06
<b>Totale tipologie</b>						<b>23,06</b>

CAP.	ART.	TIT.	NAT.	PRO.	ATT.	Da riscuotere competenza
1801	1	I	001	010	001	45.380,58
1806	1	I	001	010	001	58,85
<b>Totale tipologie</b>						<b>45.439,43</b>

CAP.	ART.	TIT.	NAT.	PRO.	ATT.	Da riscuotere competenza
1821	1	I	001	011	001	76.858,71
1805	6	I	001	011	001	16.959,55
1805	5	I	001	011	001	10.077,13
1805	8	I	001	011	001	98,44
<b>Totale tipologie</b>						<b>103.993,83</b>

CAP.	ART.	TIT.	NAT.	PRO.	ATT.	Da riscuotere competenza
1804	1	I	001	012	001	90,10
<b>Totale tipologie</b>						<b>90,10</b>

CAP.	ART.	TIT.	NAT.	PRO.	ATT.	Da riscuotere competenza
1999	1	I	001	012	002	314,77
<b>Totale tipologie</b>						<b>314,77</b>

CAP.	ART.	TIT.	NAT.	PRO.	ATT.	Da riscuotere competenza
1216	1	I	001	013	001	54.313.083,60
1216	2	I	001	013	001	1.911.691,90
1471	1	I	001	013	001	509.575,71
1243	1	I	001	013	001	192.154,35
1210	3	I	001	013	001	134.718,59
1219	1	I	001	013	001	44.622,99
1221	1	I	001	013	001	17.387,52
1230	1	I	001	013	001	16.026,72
1213	6	I	001	013	001	10.584,17
1249	1	I	001	013	001	8.445,59
1213	5	I	001	013	001	6.178,38
1232	1	I	001	013	001	4.663,15
1233	1	I	001	013	001	3.022,67
1213	1	I	001	013	001	109,37
1217	3	I	001	013	001	107,12
1213	8	I	001	013	001	90,31
1236	1	I	001	013	001	52,39
1222	1	I	001	013	001	35,50
1216	3	I	001	013	001	1,13
<b>Totale tipologie</b>						<b>57.172.551,16</b>

CAP.	ART.	TIT.	NAT.	PRO.	ATT.	Da riscuotere competenza
1400	1	I	001	013	002	195.054.821,78
1600	1	I	001	013	002	5.023.976,09
1218	2	I	001	013	002	806.888,75
1210	2	I	001	013	002	463.919,63
1208	2	I	001	013	002	222.595,75
1233	2	I	001	013	002	191.771,56
1471	3	I	001	013	002	92.025,14

## RENDICONTO DELL'ENTRATA

CAP.	ART.	TIT.	NAT.	PRO.	ATT.	Da riscuotere competenza
1800	1	I	001	013	002	58.343,53
1235	2	I	001	013	002	54.376,08
1419	2	I	001	013	002	6.030,31
1217	2	I	001	013	002	1.292,71
1237	1	I	001	013	002	613,95
1210	4	I	001	013	002	210,16
<b>Totale tipologie</b>						<b>201.976.865,44</b>

CAP.	ART.	TIT.	NAT.	PRO.	ATT.	Da riscuotere competenza
1074	2	I	002	001	001	134.885,60
1182	1	I	002	001	001	38.989,72
1065	1	I	002	001	001	18.226,39
1063	1	I	002	001	001	2.210,45
1185	1	I	002	001	001	1.614,07
1062	1	I	002	001	001	648,15
1057	1	I	002	001	001	354,28
1045	1	I	002	001	001	309,71
1188	1	I	002	001	001	307,29
1033	7	I	002	001	001	83,62
<b>Totale tipologie</b>						<b>197.629,28</b>

CAP.	ART.	TIT.	NAT.	PRO.	ATT.	Da riscuotere competenza
1062	2	I	002	001	002	76.756,92
1063	2	I	002	001	002	37.731,24
1033	5	I	002	001	002	13.337,36
<b>Totale tipologie</b>						<b>127.825,52</b>

CAP.	ART.	TIT.	NAT.	PRO.	ATT.	Da riscuotere competenza
1077	1	I	002	002	001	8.801,75
1043	2	I	002	002	001	1.333,32
1043	1	I	002	002	001	1.015,61
<b>Totale tipologie</b>						<b>11.150,68</b>

CAP.	ART.	TIT.	NAT.	PRO.	ATT.	Da riscuotere competenza
1172	7	I	002	002	002	47,98
1101	1	I	002	002	002	0,02
<b>Totale tipologie</b>						<b>48,00</b>

CAP.	ART.	TIT.	NAT.	PRO.	ATT.	Da riscuotere competenza
1030	5	I	002	003	001	20,16
<b>Totale tipologie</b>						<b>20,16</b>

CAP.	ART.	TIT.	NAT.	PRO.	ATT.	Da riscuotere competenza
1171	1	I	002	003	002	132.979,89
1171	4	I	002	003	002	82.284,29
1171	3	I	002	003	002	81.728,68
1171	7	I	002	003	002	22.055,55
1171	2	I	002	003	002	16.553,66
1030	2	I	002	003	002	74,33
1150	4	I	002	003	002	21,81
1030	4	I	002	003	002	14,61
1030	7	I	002	003	002	11,56
<b>Totale tipologie</b>						<b>335.724,38</b>

## ATTENDIBILITÀ DELLE SCRITTURE CONTABILI

CAP.	ART.	TIT.	NAT.	PRO.	ATT.	Da riscuotere competenza
1254	1	I	002	004	001	4.114,73
1255	1	I	002	004	001	807,46
1254	3	I	002	004	001	529,32
<b>Totale tipologie</b>						<b>5.451,51</b>
CAP.	ART.	TIT.	NAT.	PRO.	ATT.	Da riscuotere competenza
1239	2	I	002	004	002	457.559,44
1301	1	I	002	004	002	24,04
<b>Totale tipologie</b>						<b>457.583,48</b>
CAP.	ART.	TIT.	NAT.	PRO.	ATT.	Da riscuotere competenza
1250	1	I	002	005	001	5.028,41
1242	1	I	002	005	001	1.002,24
1242	5	I	002	005	001	458,13
1242	6	I	002	005	001	21,69
<b>Totale tipologie</b>						<b>6.510,47</b>
CAP.	ART.	TIT.	NAT.	PRO.	ATT.	Da riscuotere competenza
1253	1	I	002	005	002	88.350,00
1265	1	I	002	005	002	1.556,09
1253	3	I	002	005	002	844,78
1253	6	I	002	005	002	302,33
1253	7	I	002	005	002	243,37
1253	5	I	002	005	002	126,28
<b>Totale tipologie</b>						<b>91.422,85</b>
<b>Totale Titolo I</b>						<b>491.690.730,44</b>
CAP.	ART.	TIT.	NAT.	PRO.	ATT.	Da riscuotere competenza
3321	1	II	001	001	001	134.560,84
2054	1	II	001	001	001	20.650,93
3324	1	II	001	001	001	18.998,14
2003	1	II	001	001	001	182,32
2009	1	II	001	001	001	121,69
3758	1	II	001	001	001	113,36
2001	1	II	001	001	001	84,35
2065	1	II	001	001	001	31,98
2015	1	II	001	001	001	25,16
2005	1	II	001	001	001	11,38
2055	1	II	001	001	001	0,14
2314	1	II	001	001	001	0,07
<b>Totale tipologie</b>						<b>174.780,36</b>
CAP.	ART.	TIT.	NAT.	PRO.	ATT.	Da riscuotere competenza
2569	10	II	001	002	001	448.972,38
2569	2	II	001	002	001	37.697,69
2101	2	II	001	002	001	14.416,51
2569	8	II	001	002	001	8.758,00
2319	2	II	001	002	001	6.866,01
2569	1	II	001	002	001	2.761,70
2569	6	II	001	002	001	2.493,80
3301	1	II	001	002	001	29,23
2569	15	II	001	002	001	1,23

## RENDICONTO DELL'ENTRATA

CAP.	ART.	TIT.	NAT.	PRO.	ATT.	Da riscuotere competenza
3707	1	II	001	002	001	0,99
<b>Totale tipologie</b>						<b>521.997,54</b>

CAP.	ART.	TIT.	NAT.	PRO.	ATT.	Da riscuotere competenza
3518	19	II	001	002	002	179.374,69
3518	1	II	001	002	002	16.731,53
2324	1	II	001	002	002	7.949,32
2454	27	II	001	002	002	7.567,91
2584	3	II	001	002	002	1.096,12
2413	3	II	001	002	002	691,04
2181	2	II	001	002	002	13,77
3458	1	II	001	002	002	7,45
<b>Totale tipologie</b>						<b>213.431,83</b>

CAP.	ART.	TIT.	NAT.	PRO.	ATT.	Da riscuotere competenza
3342	15	II	001	002	003	91.214,08
2650	1	II	001	002	003	5.085,03
<b>Totale tipologie</b>						<b>96.299,11</b>

CAP.	ART.	TIT.	NAT.	PRO.	ATT.	Da riscuotere competenza
2601	1	II	001	003	002	37.649,30
2612	4	II	001	003	002	32.592,39
2607	1	II	001	003	002	5.414,66
2608	1	II	001	003	002	3.259,46
2612	8	II	001	003	002	1.456,71
2614	1	II	001	003	002	1.064,00
2612	1	II	001	003	002	587,83
2616	1	II	001	003	002	130,64
2612	2	II	001	003	002	94,91
2612	3	II	001	003	002	25,63
2610	1	II	001	003	002	13,48
2611	1	II	001	003	002	0,04
<b>Totale tipologie</b>						<b>82.289,05</b>

CAP.	ART.	TIT.	NAT.	PRO.	ATT.	Da riscuotere competenza
3210	2	II	001	003	003	123.335.086,12
3210	5	II	001	003	003	2.600.643,81
3210	1	II	001	003	003	2.384.480,63
3210	11	II	001	003	003	1.884.985,88
3221	1	II	001	003	003	1.266.922,38
3210	3	II	001	003	003	540.119,94
3210	10	II	001	003	003	280.679,88
3210	6	II	001	003	003	260.448,41
3210	7	II	001	003	003	135.734,81
3210	12	II	001	003	003	27.559,33
3210	8	II	001	003	003	18.607,46
3210	14	II	001	003	003	3.599,95
3210	4	II	001	003	003	2.164,47
3210	9	II	001	003	003	399,34
3210	13	II	001	003	003	10,10
2368	2	II	001	003	003	0,26
<b>Totale tipologie</b>						<b>132.741.442,77</b>



## ATTENDIBILITÀ DELLE SCRITTURE CONTABILI

CAP.	ART.	TIT.	NAT.	PRO.	ATT.	Da riscuotere competenza
2653	1	II	001	003	006	6,65
<b>Totale tipologie</b>						<b>6,65</b>

CAP.	ART.	TIT.	NAT.	PRO.	ATT.	Da riscuotere competenza
2302	1	II	001	005	001	11.579.125,37
3313	3	II	001	005	001	9.480.905,66
2301	1	II	001	005	001	8.569.650,16
3313	1	II	001	005	001	6.028.403,32
3312	3	II	001	005	001	5.892.328,63
2309	1	II	001	005	001	5.665.515,21
3313	2	II	001	005	001	3.735.549,16
3312	11	II	001	005	001	2.676.780,78
2308	1	II	001	005	001	557.174,78
2315	1	II	001	005	001	555.496,93
3312	4	II	001	005	001	528.537,60
2386	2	II	001	005	001	262.829,43
3312	15	II	001	005	001	234.739,64
3312	9	II	001	005	001	202.262,48
3312	14	II	001	005	001	150.614,06
3312	5	II	001	005	001	133.234,68
2569	9	II	001	005	001	94.874,19
2380	1	II	001	005	001	70.596,13
3384	1	II	001	005	001	64.257,65
3315	1	II	001	005	001	63.282,04
3314	1	II	001	005	001	35.912,44
2351	2	II	001	005	001	21.458,08
3373	1	II	001	005	001	20.265,65
2370	1	II	001	005	001	9.484,46
2373	1	II	001	005	001	8.039,19
3312	7	II	001	005	001	6.004,05
2303	1	II	001	005	001	3.615,90
3312	6	II	001	005	001	2.965,74
3312	12	II	001	005	001	1.229,23
3313	4	II	001	005	001	1.037,13
3312	8	II	001	005	001	950,32
2523	2	II	001	005	001	368,87
2569	13	II	001	005	001	212,99
2306	1	II	001	005	001	107,68
2524	2	II	001	005	001	100,45
3312	2	II	001	005	001	60,70
<b>Totale tipologie</b>						<b>56.657.970,78</b>

CAP.	ART.	TIT.	NAT.	PRO.	ATT.	Da riscuotere competenza
2326	1	II	001	005	003	2.667.696,99
2567	1	II	001	005	003	1.829.905,52
2325	1	II	001	005	003	1.358.224,29
2413	8	II	001	005	003	1.205.318,00
2573	7	II	001	005	003	735.232,98
2573	4	II	001	005	003	227.115,38
3592	24	II	001	005	003	178.520,84
2573	13	II	001	005	003	69.956,80
2376	1	II	001	005	003	55.462,52
2454	4	II	001	005	003	36.276,36



## RENDICONTO DELL'ENTRATA

CAP.	ART.	TIT.	NAT.	PRO.	ATT.	Da riscuotere competenza
2462	2	II	001	005	003	32.364,40
2327	1	II	001	005	003	28.887,44
3703	1	II	001	005	003	866,37
3319	8	II	001	005	003	789,90
2439	4	II	001	005	003	312,95
2474	1	II	001	005	003	164,83
2440	1	II	001	005	003	148,43
3694	18	II	001	005	003	37,94
2573	12	II	001	005	003	35,67
3704	1	II	001	005	003	8,78
2307	1	II	001	005	003	1,66
2439	7	II	001	005	003	0,30
2582	22	II	001	005	003	0,02
2592	9	II	001	005	003	0,01
<b>Totale tipologie</b>						<b>8.427.328,38</b>

CAP.	ART.	TIT.	NAT.	PRO.	ATT.	Da riscuotere competenza
3773	1	II	001	007	002	22.867.200,00
3778	1	II	001	007	002	9.215.120,83
3503	2	II	001	007	002	1.595.856,02
3302	1	II	001	007	002	862.668,25
2319	1	II	001	007	002	491.370,04
3560	1	II	001	007	002	224.248,34
3427	1	II	001	007	002	175.836,78
3600	1	II	001	007	002	128.113,99
3442	2	II	001	007	002	66.254,62
3709	1	II	001	007	002	66.088,38
3670	1	II	001	007	002	63.673,16
3451	2	II	001	007	002	63.588,09
3550	1	II	001	007	002	55.971,75
3445	2	II	001	007	002	55.934,75
3530	1	II	001	007	002	38.157,81
3580	1	II	001	007	002	23.225,32
3455	2	II	001	007	002	19.790,49
3423	2	II	001	007	002	17.917,56
3570	1	II	001	007	002	17.073,23
3500	1	II	001	007	002	13.924,66
2368	4	II	001	007	002	13.082,41
3424	2	II	001	007	002	11.975,09
3427	2	II	001	007	002	10.786,90
3455	1	II	001	007	002	7.737,01
3310	1	II	001	007	002	2.181,68
3590	1	II	001	007	002	1.082,59
3540	1	II	001	007	002	879,54
3443	2	II	001	007	002	523,18
3444	1	II	001	007	002	370,59
3586	1	II	001	007	002	146,92
3451	1	II	001	007	002	58,67
2538	1	II	001	007	002	47,19
3426	2	II	001	007	002	46,97
3680	1	II	001	007	002	34,15
3663	1	II	001	007	002	11,19
3524	1	II	001	007	002	0,73

## ATTENDIBILITÀ DELLE SCRITTURE CONTABILI

CAP.	ART.	TIT.	NAT.	PRO.	ATT.	Da riscuotere competenza
3701	1	II	001	007	002	0,24
<b>Totale tipologie</b>						<b>36.110.979,12</b>
CAP.	ART.	TIT.	NAT.	PRO.	ATT.	Da riscuotere competenza
3592	3	II	001	007	003	1.781.212,90
3549	1	II	001	007	003	407.394,66
3320	1	II	001	007	003	283.812,26
2329	1	II	001	007	003	137.390,82
3592	2	II	001	007	003	60.150,10
3592	15	II	001	007	003	9.789,88
3563	5	II	001	007	003	1.129,32
2454	3	II	001	007	003	499,88
2584	4	II	001	007	003	17,37
3410	1	II	001	007	003	0,84
<b>Totale tipologie</b>						<b>2.681.398,03</b>
CAP.	ART.	TIT.	NAT.	PRO.	ATT.	Da riscuotere competenza
2527	4	II	001	008	001	1.282,67
<b>Totale tipologie</b>						<b>1.282,67</b>
CAP.	ART.	TIT.	NAT.	PRO.	ATT.	Da riscuotere competenza
2534	1	II	001	008	002	10.357,62
2533	3	II	001	008	002	856,79
2534	2	II	001	008	002	0,02
<b>Totale tipologie</b>						<b>11.214,43</b>
CAP.	ART.	TIT.	NAT.	PRO.	ATT.	Da riscuotere competenza
3336	1	II	002	001	002	55,13
3307	1	II	002	001	002	18,81
<b>Totale tipologie</b>						<b>73,94</b>
<b>Totale Titolo II</b>						<b>237.720.494,66</b>
CAP.	ART.	TIT.	NAT.	PRO.	ATT.	Da riscuotere competenza
4003	1	III	002	001	002	1,20
<b>Totale tipologie</b>						<b>1,20</b>
CAP.	ART.	TIT.	NAT.	PRO.	ATT.	Da riscuotere competenza
4726	I	III	002	002	002	128.795,33
<b>Totale tipologie</b>						<b>128.795,33</b>
<b>Totale Titolo III</b>						<b>128.796,53</b>
<b>Totale Entrate finali</b>						<b>729.540.021,63</b>

RENDICONTO DELL'ENTRATA

ALLEGATO B 5

DISCORDANZE RENDICONTO - CONTI PERIODICI RIASSUNTIVI  
DA RISCOUTERE RESIDUI  
PER SEGNO - CAPITOLI/ARTICOLI - TIPOLOGIE

CAP.	ART.	TIT.	NAT.	PRO.	ATT.	Da riscuotere residui
1023	1	I	001	001	002	-82.547.153.360,93
<b>Totale tipologie</b>						<b>-82.547.153.360,93</b>
1024	1	I	001	002	002	-60.088.999.885,14
<b>Totale tipologie</b>						<b>-60.088.999.885,14</b>
1035	3	I	001	004	001	-378,27
<b>Totale tipologie</b>						<b>-378,27</b>
1025	1	I	001	004	002	-8.641.144.341,35
1040	4	I	001	004	002	-983.994.422,88
<b>Totale tipologie</b>						<b>-9.625.138.764,23</b>
1203	2	I	001	005	001	-363.333,60
1203	1	I	001	005	001	-4.471,27
<b>Totale tipologie</b>						<b>-367.804,87</b>
1203	4	I	001	005	002	-217.264.528.546,25
<b>Totale tipologie</b>						<b>-217.264.528.546,25</b>
1201	1	I	001	006	001	-1.972,88
1205	4	I	001	006	001	-704,43
1205	1	I	001	006	001	-2,27
<b>Totale tipologie</b>						<b>-2.679,58</b>
1459	1	I	001	008	001	-191.042,40
1415	2	I	001	008	001	-1,64
1415	1	I	001	008	001	-0,47
<b>Totale tipologie</b>						<b>-191.044,51</b>
1210	1	I	001	013	001	-479.124,54
1210	3	I	001	013	001	-538,19
<b>Totale tipologie</b>						<b>-479.662,73</b>
1188	1	I	002	001	001	-17.467,02
<b>Totale tipologie</b>						<b>-17.467,02</b>

## ATTENDIBILITÀ DELLE SCRITTURE CONTABILI

CAP.	ART.	TIT.	NAT.	PRO.	ATT.	Da riscuotere residui
1052	1	I	002	002	001	-1.414,52
<b>Totale tipologie</b>						<b>-1.414,52</b>
CAP.	ART.	TIT.	NAT.	PRO.	ATT.	Da riscuotere residui
1030	7	I	002	003	002	-93.866,26
<b>Totale tipologie</b>						<b>-93.866,26</b>
CAP.	ART.	TIT.	NAT.	PRO.	ATT.	Da riscuotere residui
1242	1	I	002	005	001	-147.665.463,29
1242	6	I	002	005	001	-0,48
<b>Totale tipologie</b>						<b>-147.665.463,77</b>
CAP.	ART.	TIT.	NAT.	PRO.	ATT.	Da riscuotere residui
1253	1	I	002	005	002	-1.240.242.835,94
<b>Totale tipologie</b>						<b>-1.240.242.835,94</b>
<b>Totale Titolo I</b>						<b>-370.914.883.174,02</b>
CAP.	ART.	TIT.	NAT.	PRO.	ATT.	Da riscuotere residui
2054	1	II	001	001	001	-3.673,55
<b>Totale tipologie</b>						<b>-3.673,55</b>
CAP.	ART.	TIT.	NAT.	PRO.	ATT.	Da riscuotere residui
2320	1	II	001	002	001	-426,40
2319	2	II	001	002	001	-225,21
<b>Totale tipologie</b>						<b>-651,61</b>
CAP.	ART.	TIT.	NAT.	PRO.	ATT.	Da riscuotere residui
2324	1	II	001	002	002	-196,54
<b>Totale tipologie</b>						<b>-196,54</b>
CAP.	ART.	TIT.	NAT.	PRO.	ATT.	Da riscuotere residui
2601	1	II	001	003	002	-1.629,96
<b>Totale tipologie</b>						<b>-1.629,96</b>
CAP.	ART.	TIT.	NAT.	PRO.	ATT.	Da riscuotere residui
3210	1	II	001	003	003	-16.421.417.088,15
3210	6	II	001	003	003	-5.771.642.806,10
3210	3	II	001	003	003	-3.891.855.213,54
<b>Totale tipologie</b>						<b>-26.084.915.107,79</b>
CAP.	ART.	TIT.	NAT.	PRO.	ATT.	Da riscuotere residui
3970	1	II	001	004	001	-1.816,76
<b>Totale tipologie</b>						<b>-1.816,76</b>
CAP.	ART.	TIT.	NAT.	PRO.	ATT.	Da riscuotere residui
3312	11	II	001	005	001	-138.552.573.162,79
3313	1	II	001	005	001	-53.829.384.240,10
3312	3	II	001	005	001	-24.069.177.488,16
3312	4	II	001	005	001	-13.196.729.601,42
2308	1	II	001	005	001	-2.765.895.081,95
3313	2	II	001	005	001	-1.325.080.114,40

## RENDICONTO DELL'ENTRATA

CAP.	ART.	TIT.	NAT.	PRO.	ATT.	Da riscuotere residui
3313	3	II	001	005	001	-1.221.763.135,35
2301	1	II	001	005	001	-257.935.407,57
3313	6	II	001	005	001	-138.112,61
3313	5	II	001	005	001	-296,12
2312	1	II	001	005	001	-69,72
<b>Totale tipologie</b>						<b>-235.218.676.710,19</b>
CAP.	ART.	TIT.	NAT.	PRO.	ATT.	Da riscuotere residui
2326	1	II	001	005	003	-46.480.029.037,82
2325	1	II	001	005	003	-10.220.562.592,71
2327	1	II	001	005	003	-2.461.815.041,24
<b>Totale tipologie</b>						<b>-59.162.406.671,77</b>
CAP.	ART.	TIT.	NAT.	PRO.	ATT.	Da riscuotere residui
3427	1	II	001	007	002	-22.976.811,65
2368	6	II	001	007	002	-64,80
<b>Totale tipologie</b>						<b>-22.976.876,45</b>
<b>Totale Titolo II</b>						<b>-320.488.983.334,62</b>
<b>Totale Entrate finali</b>						<b>-691.403.866.508,64</b>
CAP.	ART.	TIT.	NAT.	PRO.	ATT.	Da riscuotere residui
1023	3	I	001	001	001	453.309.458,31
1023	14	I	001	001	001	106.325.925,73
1023	2	I	001	001	001	38.746.766,99
1023	5	I	001	001	001	177.771,17
1023	9	I	001	001	001	121.731,68
1023	6	I	001	001	001	28.376,53
1023	12	I	001	001	001	25.084,12
1023	16	I	001	001	001	573,58
1023	7	I	001	001	001	72,30
<b>Totale tipologie</b>						<b>598.735.760,41</b>
CAP.	ART.	TIT.	NAT.	PRO.	ATT.	Da riscuotere residui
1197	1	I	001	003	001	13.905,39
1193	1	I	001	003	001	9.394,09
1192	1	I	001	003	001	9.240,63
1177	1	I	001	003	001	5.164,57
1026	21	I	001	003	001	3.862,35
1034	4	I	001	003	001	685,26
1197	2	I	001	003	001	428,60
1034	3	I	001	003	001	323,77
1174	1	I	001	003	001	222,22
1026	18	I	001	003	001	167,33
1026	22	I	001	003	001	142,00
1031	2	I	001	003	001	5,16
<b>Totale tipologie</b>						<b>43.541,37</b>
CAP.	ART.	TIT.	NAT.	PRO.	ATT.	Da riscuotere residui
1053	3	I	001	003	002	18.146,67
<b>Totale tipologie</b>						<b>18.146,67</b>



## ATTENDIBILITÀ DELLE SCRITTURE CONTABILI

CAP.	ART.	TIT.	NAT.	PRO.	ATT.	Da riscuotere residui
1025	14	I	001	004	001	349.064,68
1035	2	I	001	004	001	298.703,17
1035	1	I	001	004	001	283.008,62
1025	5	I	001	004	001	239.029,05
1025	3	I	001	004	001	54.423,43
1025	2	I	001	004	001	4.557,06
1078	1	I	001	004	001	463,47
1028	2	I	001	004	001	300,00
1042	1	I	001	004	001	169,19
1025	13	I	001	004	001	105,26
<b>Totale tipologie</b>						<b>1.229.823,93</b>

CAP.	ART.	TIT.	NAT.	PRO.	ATT.	Da riscuotere residui
1003	5	I	001	004	002	1.370.218,85
1004	1	I	001	004	002	817.681,60
1003	6	I	001	004	002	482.442,70
1200	1	I	001	004	002	274.648,22
1004	6	I	001	004	002	44.316,60
1002	1	I	001	004	002	1.621,98
1027	2	I	001	004	002	180,77
1148	2	I	001	004	002	87,00
<b>Totale tipologie</b>						<b>2.991.197,72</b>

CAP.	ART.	TIT.	NAT.	PRO.	ATT.	Da riscuotere residui
1203	12	I	001	005	001	15.471.015,15
<b>Totale tipologie</b>						<b>15.471.015,15</b>

CAP.	ART.	TIT.	NAT.	PRO.	ATT.	Da riscuotere residui
1203	5	I	001	005	002	80.934,15
1203	8	I	001	005	002	19.661,92
1203	6	I	001	005	002	900,22
<b>Totale tipologie</b>						<b>101.496,29</b>

CAP.	ART.	TIT.	NAT.	PRO.	ATT.	Da riscuotere residui
1205	7	I	001	006	001	134.303,82
1206	1	I	001	006	001	17.191,83
1205	10	I	001	006	001	4,00
<b>Totale tipologie</b>						<b>151.499,65</b>

CAP.	ART.	TIT.	NAT.	PRO.	ATT.	Da riscuotere residui
1201	2	I	001	006	002	1.065.736,74
1205	3	I	001	006	002	9.196,53
1205	8	I	001	006	002	50,31
<b>Totale tipologie</b>						<b>1.074.983,58</b>

CAP.	ART.	TIT.	NAT.	PRO.	ATT.	Da riscuotere residui
1410	1	I	001	007	001	3.478.000,11
<b>Totale tipologie</b>						<b>3.478.000,11</b>

CAP.	ART.	TIT.	NAT.	PRO.	ATT.	Da riscuotere residui
1409	2	I	001	007	002	146,21
<b>Totale tipologie</b>						<b>146,21</b>



## RENDICONTO DELL'ENTRATA

CAP.	ART.	TIT.	NAT.	PRO.	ATT.	Da riscuotere residui
1403	1	I	001	008	001	958.164,09
1411	1	I	001	008	001	519.726,82
1411	3	I	001	008	001	56.374,77
1421	1	I	001	008	001	29.687,48
1411	2	I	001	008	001	5.942,57
1423	1	I	001	008	001	4.385,49
<b>Totale tipologie</b>						<b>1.574.281,22</b>
CAP.	ART.	TIT.	NAT.	PRO.	ATT.	Da riscuotere residui
1459	4	I	001	008	002	406,61
1450	1	I	001	008	002	15,64
<b>Totale tipologie</b>						<b>422,25</b>
CAP.	ART.	TIT.	NAT.	PRO.	ATT.	Da riscuotere residui
1806	1	I	001	010	001	3.779,02
<b>Totale tipologie</b>						<b>3.779,02</b>
CAP.	ART.	TIT.	NAT.	PRO.	ATT.	Da riscuotere residui
1999	1	I	001	012	002	1,52
<b>Totale tipologie</b>						<b>1,52</b>
CAP.	ART.	TIT.	NAT.	PRO.	ATT.	Da riscuotere residui
1217	1	I	001	013	001	34.696.591,84
1441	1	I	001	013	001	5.249.811,35
1477	1	I	001	013	001	405.396,11
1243	1	I	001	013	001	105.399,71
1216	2	I	001	013	001	18.685,32
1221	1	I	001	013	001	8.105,08
1216	1	I	001	013	001	6.675,48
1230	1	I	001	013	001	1.356,77
1213	2	I	001	013	001	539,50
1219	1	I	001	013	001	489,16
1249	1	I	001	013	001	46,99
<b>Totale tipologie</b>						<b>40.493.097,31</b>
CAP.	ART.	TIT.	NAT.	PRO.	ATT.	Da riscuotere residui
1400	1	I	001	013	002	193.424,81
1210	2	I	001	013	002	162.145,67
1233	2	I	001	013	002	22.555,29
1600	1	I	001	013	002	15.819,19
1218	2	I	001	013	002	8.918,81
1419	2	I	001	013	002	2.004,03
1217	2	I	001	013	002	1.053,14
1235	2	I	001	013	002	756,42
1237	1	I	001	013	002	159,89
1210	4	I	001	013	002	7,77
1471	4	I	001	013	002	3,62
<b>Totale tipologie</b>						<b>406.848,64</b>
CAP.	ART.	TIT.	NAT.	PRO.	ATT.	Da riscuotere residui
1047	1	I	002	001	001	85.873,35
1033	7	I	002	001	001	54.197,93
1074	2	I	002	001	001	31.810,69

## ATTENDIBILITÀ DELLE SCRITTURE CONTABILI

CAP.	ART.	TIT.	NAT.	PRO.	ATT.	Da riscuotere residui
1046	1	I	002	001	001	31.011,05
1059	1	I	002	001	001	4.105,19
1033	4	I	002	001	001	2,58
<b>Totale tipologie</b>						<b>207.000,79</b>

CAP.	ART.	TIT.	NAT.	PRO.	ATT.	Da riscuotere residui
1063	2	I	002	001	002	3.250,67
1062	2	I	002	001	002	2.130,28
<b>Totale tipologie</b>						<b>5.380,95</b>

CAP.	ART.	TIT.	NAT.	PRO.	ATT.	Da riscuotere residui
1043	2	I	002	002	001	35.111,79
1029	4	I	002	002	001	6.832,60
1077	1	I	002	002	001	3.028,82
1029	3	I	002	002	001	679,08
1029	7	I	002	002	001	101,74
1043	1	I	002	002	001	15,87
<b>Totale tipologie</b>						<b>45.769,90</b>

CAP.	ART.	TIT.	NAT.	PRO.	ATT.	Da riscuotere residui
1022	1	I	002	002	002	6.527.970,73
1020	1	I	002	002	002	605.797,02
1015	1	I	002	002	002	174.375,82
1172	1	I	002	002	002	14.554,40
1172	3	I	002	002	002	9.769,93
1172	10	I	002	002	002	4.416,22
<b>Totale tipologie</b>						<b>7.336.884,12</b>

CAP.	ART.	TIT.	NAT.	PRO.	ATT.	Da riscuotere residui
1030	3	I	002	003	001	11.839,78
1030	5	I	002	003	001	129,45
<b>Totale tipologie</b>						<b>11.969,23</b>

CAP.	ART.	TIT.	NAT.	PRO.	ATT.	Da riscuotere residui
1030	12	I	002	003	002	884.888,40
1030	9	I	002	003	002	568.809,79
1170	4	I	002	003	002	30.417,49
1150	4	I	002	003	002	7.444,76
1171	1	I	002	003	002	1.575,01
1171	4	I	002	003	002	1.116,83
1171	3	I	002	003	002	63,95
1171	7	I	002	003	002	51,55
<b>Totale tipologie</b>						<b>1.494.367,78</b>

CAP.	ART.	TIT.	NAT.	PRO.	ATT.	Da riscuotere residui
1503	1	I	002	004	001	3.520,06
<b>Totale tipologie</b>						<b>3.520,06</b>

CAP.	ART.	TIT.	NAT.	PRO.	ATT.	Da riscuotere residui
1239	2	I	002	004	002	270.619,68
<b>Totale tipologie</b>						<b>270.619,68</b>

## RENDICONTO DELL'ENTRATA

CAP.	ART.	TIT.	NAT.	PRO.	ATT.	Da riscuotere residui
1251	1	I	002	005	001	586.658,81
<b>Totale tipologie</b>						<b>586.658,81</b>
CAP.	ART.	TIT.	NAT.	PRO.	ATT.	Da riscuotere residui
1253	4	I	002	005	002	33,70
<b>Totale tipologie</b>						<b>33,70</b>
<b>Totale Titolo I</b>						<b>675.736.246,07</b>
CAP.	ART.	TIT.	NAT.	PRO.	ATT.	Da riscuotere residui
3710	1	II	001	001	001	106.752,31
2065	2	II	001	001	001	68.649,46
2225	1	II	001	001	001	44.579,02
3321	1	II	001	001	001	7.986,22
2449	1	II	001	001	001	7.508,02
3365	1	II	001	001	001	103,75
3324	1	II	001	001	001	37,78
2168	1	II	001	001	001	12,39
<b>Totale tipologie</b>						<b>235.628,95</b>
CAP.	ART.	TIT.	NAT.	PRO.	ATT.	Da riscuotere residui
3547	1	II	001	002	001	1.683.964,42
2368	3	II	001	002	001	23.276,80
2368	5	II	001	002	001	8.672,76
2226	3	II	001	002	001	6.261,54
3618	1	II	001	002	001	5.720,06
2377	1	II	001	002	001	5.522,81
2521	1	II	001	002	001	3.969,35
2383	1	II	001	002	001	2.369,63
2385	1	II	001	002	001	1.085,97
3500	2	II	001	002	001	135,00
3680	2	II	001	002	001	99,56
2101	2	II	001	002	001	52,84
2318	1	II	001	002	001	37,17
3702	1	II	001	002	001	5,60
3306	1	II	001	002	001	0,40
<b>Totale tipologie</b>						<b>1.741.173,91</b>
CAP.	ART.	TIT.	NAT.	PRO.	ATT.	Da riscuotere residui
3402	2	II	001	002	002	508.754,26
3458	1	II	001	002	002	305.541,58
3721	1	II	001	002	002	193.466,46
3490	20	II	001	002	002	65.984,50
2584	3	II	001	002	002	65.799,08
3402	1	II	001	002	002	61.031,62
3746	1	II	001	002	002	49.507,30
3592	20	II	001	002	002	34.844,29
3490	13	II	001	002	002	30.783,11
2592	11	II	001	002	002	11.059,42
2454	8	II	001	002	002	8.044,07
3406	1	II	001	002	002	5.625,00
2584	1	II	001	002	002	4.446,76
2372	1	II	001	002	002	3.931,40

## ATTENDIBILITÀ DELLE SCRITTURE CONTABILI

CAP.	ART.	TIT.	NAT.	PRO.	ATT.	Da riscuotere residui
3518	22	II	001	002	002	3.324,52
2582	14	II	001	002	002	2.716,50
2454	10	II	001	002	002	2.554,99
2582	18	II	001	002	002	2.554,91
2332	1	II	001	002	002	2.097,82
2582	17	II	001	002	002	1.536,53
3518	19	II	001	002	002	1.001,20
2321	1	II	001	002	002	988,31
3478	2	II	001	002	002	892,32
2454	14	II	001	002	002	577,47
3518	14	II	001	002	002	422,95
3419	2	II	001	002	002	404,18
3490	2	II	001	002	002	309,62
3558	1	II	001	002	002	106,94
3592	18	II	001	002	002	0,43
<b>Totale tipologie</b>						<b>1.368.307,54</b>

CAP.	ART.	TIT.	NAT.	PRO.	ATT.	Da riscuotere residui
2226	2	II	001	002	003	48.924,51
2226	1	II	001	002	003	45.093,90
3342	15	II	001	002	003	33.241,02
3378	1	II	001	002	003	16.289,25
3342	2	II	001	002	003	11.202,00
2582	20	II	001	002	003	4.891,93
3374	1	II	001	002	003	3.878,20
3350	1	II	001	002	003	152,39
<b>Totale tipologie</b>						<b>163.673,20</b>

CAP.	ART.	TIT.	NAT.	PRO.	ATT.	Da riscuotere residui
2609	2	II	001	003	002	101.342,05
2619	1	II	001	003	002	1.435,00
2607	1	II	001	003	002	511,45
<b>Totale tipologie</b>						<b>103.288,50</b>

CAP.	ART.	TIT.	NAT.	PRO.	ATT.	Da riscuotere residui
3210	2	II	001	003	003	110.038,28
3210	13	II	001	003	003	38.762,67
3210	10	II	001	003	003	32.098,11
3210	7	II	001	003	003	24.355,96
3210	5	II	001	003	003	17.282,35
2368	2	II	001	003	003	9.993,41
3210	11	II	001	003	003	6.555,66
3210	4	II	001	003	003	2.333,75
3210	14	II	001	003	003	4,28
<b>Totale tipologie</b>						<b>241.424,47</b>

CAP.	ART.	TIT.	NAT.	PRO.	ATT.	Da riscuotere residui
3972	1	II	001	004	001	2.958.889,65
<b>Totale tipologie</b>						<b>2.958.889,65</b>

CAP.	ART.	TIT.	NAT.	PRO.	ATT.	Da riscuotere residui
3981	1	II	001	004	002	9.531,01
<b>Totale tipologie</b>						<b>9.531,01</b>

## RENDICONTO DELL'ENTRATA

CAP.	ART.	TIT.	NAT.	PRO.	ATT.	Da riscuotere residui
2302	1	II	001	005	001	178.623,86
3312	10	II	001	005	001	78.832,45
3312	9	II	001	005	001	60.527,71
3314	1	II	001	005	001	52.124,25
3312	5	II	001	005	001	17.973,95
3312	14	II	001	005	001	6.248,71
2574	2	II	001	005	001	6.000,00
3312	12	II	001	005	001	3.877,53
3315	1	II	001	005	001	3.184,73
2351	2	II	001	005	001	2.168,38
3326	1	II	001	005	001	1.205,00
2569	9	II	001	005	001	1.112,29
2522	2	II	001	005	001	892,59
2525	1	II	001	005	001	387,34
3312	15	II	001	005	001	2,60
2315	1	II	001	005	001	1,92
<b>Totale tipologie</b>						<b>413.163,31</b>

CAP.	ART.	TIT.	NAT.	PRO.	ATT.	Da riscuotere residui
3509	2	II	001	005	002	19.147,89
<b>Totale tipologie</b>						<b>19.147,89</b>

CAP.	ART.	TIT.	NAT.	PRO.	ATT.	Da riscuotere residui
2567	1	II	001	005	003	26.273,48
3712	1	II	001	005	003	10.256,55
2413	8	II	001	005	003	2.259,22
2573	4	II	001	005	003	1.214,63
2573	7	II	001	005	003	1.181,75
3703	1	II	001	005	003	735,15
<b>Totale tipologie</b>						<b>41.920,78</b>

CAP.	ART.	TIT.	NAT.	PRO.	ATT.	Da riscuotere residui
3508	1	II	001	006	001	56,14
<b>Totale tipologie</b>						<b>56,14</b>

CAP.	ART.	TIT.	NAT.	PRO.	ATT.	Da riscuotere residui
3778	1	II	001	007	002	34.625.608,40
3773	1	II	001	007	002	9.351.691,27
3680	4	II	001	007	002	2.093.615,55
3334	1	II	001	007	002	509.994,28
3791	1	II	001	007	002	491.004,00
3425	2	II	001	007	002	457.861,96
3521	1	II	001	007	002	362.209,91
3658	1	II	001	007	002	258.263,01
3348	1	II	001	007	002	243.947,36
3448	2	II	001	007	002	163.630,13
3503	2	II	001	007	002	140.768,63
2319	1	II	001	007	002	117.217,15
3680	3	II	001	007	002	91.380,82
3333	1	II	001	007	002	85.976,80
3757	1	II	001	007	002	45.374,66
3471	1	II	001	007	002	38.140,94
3530	4	II	001	007	002	29.544,13



## ATTENDIBILITÀ DELLE SCRITTURE CONTABILI

CAP.	ART.	TIT.	NAT.	PRO.	ATT.	Da riscuotere residui
3302	1	II	001	007	002	20.463,46
3477	1	II	001	007	002	19.056,67
3662	1	II	001	007	002	8.551,04
2374	1	II	001	007	002	7.084,16
2375	1	II	001	007	002	4.701,04
3444	2	II	001	007	002	4.506,03
3397	1	II	001	007	002	3.806,32
3502	1	II	001	007	002	3.061,44
3500	4	II	001	007	002	877,66
3457	1	II	001	007	002	605,17
3560	1	II	001	007	002	174,43
3670	1	II	001	007	002	118,91
3570	1	II	001	007	002	13,05
2368	4	II	001	007	002	5,42
3530	1	II	001	007	002	4,42
2368	1	II	001	007	002	0,50
<b>Totale tipologie</b>						<b>49.179.258,72</b>
CAP.	ART.	TIT.	NAT.	PRO.	ATT.	Da riscuotere residui
3492	1	II	001	007	003	1.611.470,11
3545	1	II	001	007	003	970.378,76
3320	1	II	001	007	003	912.639,22
2454	6	II	001	007	003	668.820,71
3493	1	II	001	007	003	69.468,61
3644	1	II	001	007	003	67.325,73
3592	3	II	001	007	003	52.914,71
3549	1	II	001	007	003	18.969,57
2329	1	II	001	007	003	17.550,13
3320	2	II	001	007	003	600,00
2454	2	II	001	007	003	89,83
<b>Totale tipologie</b>						<b>4.390.227,38</b>
CAP.	ART.	TIT.	NAT.	PRO.	ATT.	Da riscuotere residui
2534	3	II	001	008	002	498,05
2534	1	II	001	008	002	0,73
<b>Totale tipologie</b>						<b>498,78</b>
CAP.	ART.	TIT.	NAT.	PRO.	ATT.	Da riscuotere residui
3382	1	II	002	001	002	835.548,19
3477	3	II	002	001	002	458.624,58
3511	1	II	002	001	002	55.013,16
<b>Totale tipologie</b>						<b>1.349.185,93</b>
CAP.	ART.	TIT.	NAT.	PRO.	ATT.	Da riscuotere residui
2368	7	II	002	001	003	5.310.889,31
3680	5	II	002	001	003	67.379,90
<b>Totale tipologie</b>						<b>5.378.269,21</b>
<b>Totale Titolo II</b>						<b>67.593.645,37</b>
CAP.	ART.	TIT.	NAT.	PRO.	ATT.	Da riscuotere residui
4566	1	III	002	002	002	138.808,76
4567	1	III	002	002	002	2.412,67
<b>Totale tipologie</b>						<b>141.221,43</b>



## RENDICONTO DELL'ENTRATA

<b>Totale Titolo III</b>	<b>141.221,43</b>
<b>Totale Entrate finali</b>	<b>743.471.112,87</b>

ATTENDIBILITÀ DELLE SCRITTURE CONTABILI

ALLEGATO B 6

DISCORDANZE RENDICONTO/CONTI PERIODICI RIASSUNTIVI  
DA VERSARE COMPETENZA  
PER SEGNO - CAPITOLI/ARTICOLI - TIPOLOGIE

CAP.	ART.	TIT.	NAT.	PRO.	ATT.	Da versare competenza
1023	3	I	001	001	001	4.751.898.967,03
1023	2	I	001	001	001	4.594.893.037,87
1023	18	I	001	001	001	386.226.114,02
1023	4	I	001	001	001	348.327.683,24
1023	14	I	001	001	001	293.379.503,51
1023	13	I	001	001	001	223.758.137,32
1023	5	I	001	001	001	45.468.462,17
1023	19	I	001	001	001	12.723.897,46
1023	20	I	001	001	001	6.389.738,41
1023	23	I	001	001	001	6.328.021,64
1023	10	I	001	001	001	0,48
<b>Totale tipologie</b>						<b>10.669.393.563,15</b>
CAP.	ART.	TIT.	NAT.	PRO.	ATT.	Da versare competenza
1023	1	I	001	001	002	70.915.984,09
1023	24	I	001	001	002	24.605.923,54
1023	22	I	001	001	002	6.964.812,98
<b>Totale tipologie</b>						<b>102.486.720,61</b>
CAP.	ART.	TIT.	NAT.	PRO.	ATT.	Da versare competenza
1024	8	I	001	002	001	671.305.955,17
1024	2	I	001	002	001	245.078.765,53
<b>Totale tipologie</b>						<b>916.384.720,70</b>
CAP.	ART.	TIT.	NAT.	PRO.	ATT.	Da versare competenza
1024	1	I	001	002	002	25.821.245,95
1024	10	I	001	002	002	7.389.893,14
1024	11	I	001	002	002	1.958.863,55
<b>Totale tipologie</b>						<b>35.170.002,64</b>
CAP.	ART.	TIT.	NAT.	PRO.	ATT.	Da versare competenza
1026	23	I	001	003	001	152.361.849,26
1053	2	I	001	003	001	75.338.353,23
1026	5	I	001	003	001	62.673.370,16
1193	1	I	001	003	001	52.183.341,06
1177	1	I	001	003	001	46.382.233,63
1195	1	I	001	003	001	40.506.417,84
1053	1	I	001	003	001	28.359.053,63
1034	4	I	001	003	001	27.507.316,39
1026	18	I	001	003	001	18.201.987,53
1176	1	I	001	003	001	11.574.596,93
1026	2	I	001	003	001	8.489.730,70
1034	2	I	001	003	001	7.949.253,87
1197	1	I	001	003	001	4.606.289,05
1026	25	I	001	003	001	4.293.421,55
1174	1	I	001	003	001	3.535.765,12

## RENDICONTO DELL'ENTRATA

CAP.	ART.	TIT.	NAT.	PRO.	ATT.	Da versare competenza
1197	2	I	001	003	001	2.966.011,63
1026	7	I	001	003	001	2.150.293,57
1053	4	I	001	003	001	1.133.882,56
1026	8	I	001	003	001	689.019,26
1196	1	I	001	003	001	677.333,33
1026	6	I	001	003	001	147.094,13
1026	12	I	001	003	001	118.524,36
1026	19	I	001	003	001	101.338,17
1026	1	I	001	003	001	42.525,72
1074	6	I	001	003	001	33.834,20
1197	3	I	001	003	001	25.381,75
1192	1	I	001	003	001	15.003,24
1032	1	I	001	003	001	14.464,38
1054	1	I	001	003	001	4.479,24
1034	3	I	001	003	001	982,92
1031	4	I	001	003	001	565,57
1031	1	I	001	003	001	404,38
1178	1	I	001	003	001	181,98
1018	1	I	001	003	001	9,25
<b>Totale tipologie</b>						<b>552.084.309,59</b>

CAP.	ART.	TIT.	NAT.	PRO.	ATT.	Da versare competenza
1053	3	I	001	003	002	1.168.665,36
1026	10	I	001	003	002	88.171,61
1032	2	I	001	003	002	13.029,76
<b>Totale tipologie</b>						<b>1.269.866,73</b>

CAP.	ART.	TIT.	NAT.	PRO.	ATT.	Da versare competenza
1027	1	I	001	004	001	30.050.594,15
1148	1	I	001	004	001	18.974.822,50
1008	1	I	001	004	001	9.400.598,22
1028	1	I	001	004	001	8.551.134,89
1007	6	I	001	004	001	3.529.246,55
1007	8	I	001	004	001	1.960.199,40
1037	1	I	001	004	001	812.360,33
1028	4	I	001	004	001	780.494,29
1007	5	I	001	004	001	616.200,24
1028	3	I	001	004	001	318.940,31
1028	8	I	001	004	001	294.852,27
1007	10	I	001	004	001	259.210,26
1007	1	I	001	004	001	66.015,13
1028	2	I	001	004	001	24.946,81
1007	9	I	001	004	001	23.088,08
1007	4	I	001	004	001	4.991,50
1050	1	I	001	004	001	2.260,30
1028	5	I	001	004	001	2.076,35
1048	1	I	001	004	001	1.420,82
1199	1	I	001	004	001	852,40
1041	1	I	001	004	001	212,05
1040	1	I	001	004	001	156,60
1049	2	I	001	004	001	36,14
1049	1	I	001	004	001	7,20
1025	2	I	001	004	001	2,00
<b>Totale tipologie</b>						<b>75.674.718,79</b>

## ATTENDIBILITÀ DELLE SCRITTURE CONTABILI

CAP.	ART.	TIT.	NAT.	PRO.	ATT.	Da versare competenza
1200	1	I	001	004	002	95.061.420,97
1025	1	I	001	004	002	106.097,89
1040	4	I	001	004	002	68.619,77
1027	2	I	001	004	002	30.833,84
1025	19	I	001	004	002	202,67
1028	7	I	001	004	002	29,10
<b>Totale tipologie</b>						<b>95.267.204,24</b>
CAP.	ART.	TIT.	NAT.	PRO.	ATT.	Da versare competenza
1203	1	I	001	005	001	3.125.684.520,31
1203	12	I	001	005	001	921.338.253,71
<b>Totale tipologie</b>						<b>4.047.022.774,02</b>
CAP.	ART.	TIT.	NAT.	PRO.	ATT.	Da versare competenza
1203	4	I	001	005	002	160.776.635,62
1203	5	I	001	005	002	46.744.364,66
1203	8	I	001	005	002	392,18
<b>Totale tipologie</b>						<b>207.521.392,46</b>
CAP.	ART.	TIT.	NAT.	PRO.	ATT.	Da versare competenza
1201	1	I	001	006	001	391.072.022,26
1205	1	I	001	006	001	213.043.872,64
1205	4	I	001	006	001	44.019.190,16
1206	1	I	001	006	001	28.420.618,74
1205	7	I	001	006	001	3.429.977,04
1205	10	I	001	006	001	1.000.190,13
1205	2	I	001	006	001	7.949,42
1205	5	I	001	006	001	158,12
<b>Totale tipologie</b>						<b>680.993.978,51</b>
CAP.	ART.	TIT.	NAT.	PRO.	ATT.	Da versare competenza
1201	2	I	001	006	002	2.511.329,72
1205	3	I	001	006	002	18.679,43
1205	8	I	001	006	002	416,62
<b>Totale tipologie</b>						<b>2.530.425,77</b>
CAP.	ART.	TIT.	NAT.	PRO.	ATT.	Da versare competenza
1409	1	I	001	007	001	572.587.272,75
1460	2	I	001	007	001	11.414,58
<b>Totale tipologie</b>						<b>572.598.687,33</b>
CAP.	ART.	TIT.	NAT.	PRO.	ATT.	Da versare competenza
1461	1	I	001	007	002	68,53
<b>Totale tipologie</b>						<b>68,53</b>
CAP.	ART.	TIT.	NAT.	PRO.	ATT.	Da versare competenza
1411	1	I	001	008	001	330.719.584,93
1402	1	I	001	008	001	69.960.482,13
1421	1	I	001	008	001	56.611.525,26
1401	1	I	001	008	001	14.240.512,78
1431	1	I	001	008	001	2.929.366,71
1414	1	I	001	008	001	409.901,82

## RENDICONTO DELL'ENTRATA

CAP.	ART.	TIT.	NAT.	PRO.	ATT.	Da versare competenza
1416	1	I	001	008	001	293.906,69
1413	1	I	001	008	001	1.808,97
1415	1	I	001	008	001	61,38
1451	1	I	001	008	001	0,21
<b>Totale tipologie</b>						<b>475.167.150,88</b>
CAP.	ART.	TIT.	NAT.	PRO.	ATT.	Da versare competenza
1450	1	I	001	008	002	19.961,37
<b>Totale tipologie</b>						<b>19.961,37</b>
CAP.	ART.	TIT.	NAT.	PRO.	ATT.	Da versare competenza
1601	1	I	001	009	001	541.815.132,42
1602	1	I	001	009	001	317.019,15
<b>Totale tipologie</b>						<b>542.132.151,57</b>
CAP.	ART.	TIT.	NAT.	PRO.	ATT.	Da versare competenza
1802	1	I	001	012	001	258,75
<b>Totale tipologie</b>						<b>258,75</b>
CAP.	ART.	TIT.	NAT.	PRO.	ATT.	Da versare competenza
1999	1	I	001	012	002	55,80
<b>Totale tipologie</b>						<b>55,80</b>
CAP.	ART.	TIT.	NAT.	PRO.	ATT.	Da versare competenza
1218	1	I	001	013	001	312.231.662,26
1210	1	I	001	013	001	122.510.303,39
1208	1	I	001	013	001	64.485.487,56
1243	1	I	001	013	001	43.276.081,03
1217	1	I	001	013	001	36.053.585,98
1210	3	I	001	013	001	11.792.916,21
1227	1	I	001	013	001	3.020.164,02
1213	6	I	001	013	001	2.539.849,60
1217	3	I	001	013	001	2.319.685,17
1221	1	I	001	013	001	2.183.218,14
1213	8	I	001	013	001	1.427.803,65
1257	1	I	001	013	001	848.966,85
1220	1	I	001	013	001	736.543,55
1230	1	I	001	013	001	715.236,31
1471	2	I	001	013	001	535.610,65
1213	5	I	001	013	001	440.066,09
1228	1	I	001	013	001	328.612,75
1419	1	I	001	013	001	262.587,71
1213	10	I	001	013	001	185.150,24
1216	1	I	001	013	001	162.483,94
1213	1	I	001	013	001	47.172,98
1216	2	I	001	013	001	22.178,06
1213	9	I	001	013	001	16.491,49
1219	1	I	001	013	001	9.803,73
1213	4	I	001	013	001	3.565,34
1233	1	I	001	013	001	2.933,88
1238	1	I	001	013	001	1.834,29
1249	1	I	001	013	001	1.450,27
1236	1	I	001	013	001	959,14



## ATTENDIBILITÀ DELLE SCRITTURE CONTABILI

CAP.	ART.	TIT.	NAT.	PRO.	ATT.	Da versare competenza
1216	3	I	001	013	001	921,52
1232	1	I	001	013	001	348,68
1238	2	I	001	013	001	307,89
1235	1	I	001	013	001	163,31
1225	1	I	001	013	001	25,31

**Totale tipologie****606.164.170,99**

CAP.	ART.	TIT.	NAT.	PRO.	ATT.	Da versare competenza
1400	1	I	001	013	002	51.395.559,16
1210	2	I	001	013	002	147.671,94
1218	2	I	001	013	002	34.332,71
1600	1	I	001	013	002	19.220,20
1217	2	I	001	013	002	11.853,69
1233	2	I	001	013	002	1.142,13
1237	1	I	001	013	002	514,61
1210	4	I	001	013	002	168,94
1419	2	I	001	013	002	71,39

**Totale tipologie****51.610.534,77**

CAP.	ART.	TIT.	NAT.	PRO.	ATT.	Da versare competenza
1062	1	I	002	001	001	23.825.916,14
1063	1	I	002	001	001	13.778.798,60
1036	1	I	002	001	001	2.813.474,67
1074	1	I	002	001	001	2.571.456,99
1033	1	I	002	001	001	2.152.316,84
1074	2	I	002	001	001	118.226,02
1198	1	I	002	001	001	49.535,38
1182	1	I	002	001	001	18.235,97
1072	1	I	002	001	001	7.949,82
1069	1	I	002	001	001	4.595,38
1070	1	I	002	001	001	2.000,30
1045	1	I	002	001	001	909,90
1065	1	I	002	001	001	545,33
1185	1	I	002	001	001	467,20
1057	1	I	002	001	001	187,71
1190	1	I	002	001	001	158,10
1188	1	I	002	001	001	34,43
1056	1	I	002	001	001	32,58
1074	3	I	002	001	001	4,18

**Totale tipologie****45.344.845,54**

CAP.	ART.	TIT.	NAT.	PRO.	ATT.	Da versare competenza
1062	2	I	002	001	002	209.464,80
1063	2	I	002	001	002	123.607,05
1033	5	I	002	001	002	87.972,89

**Totale tipologie****421.044,74**

CAP.	ART.	TIT.	NAT.	PRO.	ATT.	Da versare competenza
1051	3	I	002	002	001	706,52
1060	1	I	002	002	001	625,39
1043	2	I	002	002	001	24,79
1029	6	I	002	002	001	6,20
1043	1	I	002	002	001	0,24

**Totale tipologie****1.363,14**

## RENDICONTO DELL'ENTRATA

CAP.	ART.	TIT.	NAT.	PRO.	ATT.	Da versare competenza
1173	1	I	002	002	002	4.137.505,32
1101	1	I	002	002	002	19,58
<b>Totale tipologie</b>						<b>4.137.524,90</b>
CAP.	ART.	TIT.	NAT.	PRO.	ATT.	Da versare competenza
1171	4	I	002	003	002	15.132.956,14
1171	2	I	002	003	002	9.376.332,89
1171	1	I	002	003	002	2.694.331,51
1171	7	I	002	003	002	501.403,31
1171	3	I	002	003	002	5.823,28
<b>Totale tipologie</b>						<b>27.710.847,13</b>
CAP.	ART.	TIT.	NAT.	PRO.	ATT.	Da versare competenza
1239	1	I	002	004	001	29.767.643,58
1207	1	I	002	004	001	744,47
1254	3	I	002	004	001	176,13
1255	1	I	002	004	001	93,00
1254	1	I	002	004	001	90,25
<b>Totale tipologie</b>						<b>29.768.747,43</b>
CAP.	ART.	TIT.	NAT.	PRO.	ATT.	Da versare competenza
1239	2	I	002	004	002	181.774,52
1260	1	I	002	004	002	24.535,59
1301	1	I	002	004	002	200,95
<b>Totale tipologie</b>						<b>206.511,06</b>
CAP.	ART.	TIT.	NAT.	PRO.	ATT.	Da versare competenza
1242	2	I	002	005	001	5.842,06
1250	1	I	002	005	001	1.071,57
1242	4	I	002	005	001	271,46
1242	5	I	002	005	001	168,44
1242	1	I	002	005	001	86,80
1242	3	I	002	005	001	32,58
1242	6	I	002	005	001	31,00
<b>Totale tipologie</b>						<b>7.503,91</b>
CAP.	ART.	TIT.	NAT.	PRO.	ATT.	Da versare competenza
1253	2	I	002	005	002	182.700,01
1253	3	I	002	005	002	39.842,16
1253	1	I	002	005	002	24.596,14
1253	5	I	002	005	002	11.604,41
1265	1	I	002	005	002	9.426,46
1253	4	I	002	005	002	9.375,85
1253	6	I	002	005	002	393,38
1253	7	I	002	005	002	123,22
<b>Totale tipologie</b>						<b>278.061,63</b>
<b>Totale Titolo I</b>						<b>19.741.369.166,68</b>

## ATTENDIBILITÀ DELLE SCRITTURE CONTABILI

CAP.	ART.	TIT.	NAT.	PRO.	ATT.	Da versare competenza
3321	1	II	001	001	001	35.393.381,47
2065	2	II	001	001	001	2.702.644,74
2054	1	II	001	001	001	485.933,60
3324	1	II	001	001	001	314.374,26
2009	1	II	001	001	001	227.441,78
2010	1	II	001	001	001	22.812,66
2015	1	II	001	001	001	11.001,73
2055	1	II	001	001	001	6.034,28
2003	1	II	001	001	001	755,03
2314	1	II	001	001	001	609,86
2065	1	II	001	001	001	592,20
2001	1	II	001	001	001	548,04
2005	1	II	001	001	001	312,72
3467	1	II	001	001	001	173,52
2008	1	II	001	001	001	93,00
2056	1	II	001	001	001	16,12
<b>Totale tipologie</b>						<b>39.166.725,01</b>

CAP.	ART.	TIT.	NAT.	PRO.	ATT.	Da versare competenza
3553	1	II	001	002	001	2.805.353,08
2101	1	II	001	002	001	857.131,69
2368	3	II	001	002	001	120.939,74
2383	1	II	001	002	001	96.445,77
3301	1	II	001	002	001	27.984,57
2368	5	II	001	002	001	1.488,00
2311	1	II	001	002	001	401,47
2405	1	II	001	002	001	60,11
2360	1	II	001	002	001	41,98
3306	1	II	001	002	001	18,60
<b>Totale tipologie</b>						<b>3.909.865,01</b>

CAP.	ART.	TIT.	NAT.	PRO.	ATT.	Da versare competenza
2584	1	II	001	002	002	378.205,10
3518	19	II	001	002	002	248.367,59
2324	1	II	001	002	002	101.009,28
3402	2	II	001	002	002	24.483,15
2584	3	II	001	002	002	8.792,97
3518	1	II	001	002	002	7.909,63
2181	1	II	001	002	002	219,49
3458	1	II	001	002	002	38,98
<b>Totale tipologie</b>						<b>769.026,19</b>

CAP.	ART.	TIT.	NAT.	PRO.	ATT.	Da versare competenza
2650	1	II	001	002	003	54.233,19
3469	1	II	001	002	003	11.674,97
3342	15	II	001	002	003	1.548,21
3378	1	II	001	002	003	32,80
3374	1	II	001	002	003	7,80
3342	12	II	001	002	003	0,67
<b>Totale tipologie</b>						<b>67.497,64</b>

## RENDICONTO DELL'ENTRATA

CAP.	ART.	TIT.	NAT.	PRO.	ATT.	Da versare competenza
2608	1	II	001	003	002	80.186,87
2612	4	II	001	003	002	51.161,36
2612	8	II	001	003	002	16.878,31
2607	1	II	001	003	002	12.005,64
2601	1	II	001	003	002	4.834,58
2612	2	II	001	003	002	2.995,32
2612	1	II	001	003	002	2.636,97
2612	3	II	001	003	002	547,56
2612	5	II	001	003	002	396,80
2617	1	II	001	003	002	395,66
2604	1	II	001	003	002	357,97
2614	1	II	001	003	002	340,75
2608	2	II	001	003	002	313,41
2612	6	II	001	003	002	128,05
2611	1	II	001	003	002	95,20
2616	1	II	001	003	002	90,66
2647	1	II	001	003	002	74,40
2616	2	II	001	003	002	60,31
2602	1	II	001	003	002	50,59
2612	7	II	001	003	002	43,40
2603	1	II	001	003	002	31,00
2610	1	II	001	003	002	24,80
2603	2	II	001	003	002	24,80
2609	1	II	001	003	002	12,40
<b>Totale tipologie</b>						<b>173.686,81</b>

CAP.	ART.	TIT.	NAT.	PRO.	ATT.	Da versare competenza
3210	1	II	001	003	003	6.665.956,24
3210	2	II	001	003	003	6.156.409,50
3210	4	II	001	003	003	1.844.210,25
3210	3	II	001	003	003	317.412,26
3210	10	II	001	003	003	215.403,30
3210	11	II	001	003	003	163.655,01
3210	12	II	001	003	003	53.793,00
3210	6	II	001	003	003	41.855,72
3210	7	II	001	003	003	39.829,85
3221	1	II	001	003	003	4.262,44
3210	5	II	001	003	003	898,53
3210	14	II	001	003	003	881,49
3270	1	II	001	003	003	569,41
3210	8	II	001	003	003	113,32
3222	1	II	001	003	003	35,28
<b>Totale tipologie</b>						<b>15.505.285,60</b>

CAP.	ART.	TIT.	NAT.	PRO.	ATT.	Da versare competenza
2653	1	II	001	003	006	248,00
<b>Totale tipologie</b>						<b>248,00</b>

CAP.	ART.	TIT.	NAT.	PRO.	ATT.	Da versare competenza
3313	1	II	001	005	001	21.491.766,67
3312	3	II	001	005	001	19.655.000,13
2301	1	II	001	005	001	8.157.638,54
3313	3	II	001	005	001	6.535.041,39

## ATTENDIBILITÀ DELLE SCRITTURE CONTABILI

CAP.	ART.	TIT.	NAT.	PRO.	ATT.	Da versare competenza
3313	2	II	001	005	001	5.598.667,26
2309	1	II	001	005	001	5.136.768,58
2302	1	II	001	005	001	4.918.760,34
3313	6	II	001	005	001	4.620.387,81
3312	4	II	001	005	001	4.058.740,08
3312	11	II	001	005	001	2.037.205,18
2308	1	II	001	005	001	912.551,13
3314	1	II	001	005	001	304.176,54
3312	14	II	001	005	001	229.113,42
3312	9	II	001	005	001	212.132,46
2303	1	II	001	005	001	152.581,54
2370	1	II	001	005	001	54.125,31
2306	1	II	001	005	001	34.484,11
3313	5	II	001	005	001	20.928,34
3312	15	II	001	005	001	7.790,09
2315	1	II	001	005	001	4.906,85
3312	7	II	001	005	001	4.768,68
2304	1	II	001	005	001	4.273,86
3312	5	II	001	005	001	3.557,91
2331	1	II	001	005	001	2.355,35
3315	1	II	001	005	001	1.666,55
3312	6	II	001	005	001	589,69
3312	2	II	001	005	001	141,74
2386	1	II	001	005	001	70,06
2524	1	II	001	005	001	62,93
2351	1	II	001	005	001	47,40
3312	8	II	001	005	001	38,81
3313	4	II	001	005	001	15,70
2522	1	II	001	005	001	6,20
2523	1	II	001	005	001	6,20
<b>Totale tipologie</b>						<b>84.160.366,85</b>
CAP.	ART.	TIT.	NAT.	PRO.	ATT.	Da versare competenza
3322	2	II	001	005	002	199,81
<b>Totale tipologie</b>						<b>199,81</b>
CAP.	ART.	TIT.	NAT.	PRO.	ATT.	Da versare competenza
2573	4	II	001	005	003	339.590,67
2573	13	II	001	005	003	296.540,41
2573	7	II	001	005	003	159.975,38
2573	12	II	001	005	003	103.669,98
2567	1	II	001	005	003	77.562,64
3592	24	II	001	005	003	53.845,73
2439	27	II	001	005	003	7.123,56
2327	1	II	001	005	003	4.585,73
2454	4	II	001	005	003	4.442,59
2462	1	II	001	005	003	2.889,20
2582	23	II	001	005	003	2.317,94
2439	4	II	001	005	003	1.834,65
2307	1	II	001	005	003	1.675,64
2474	1	II	001	005	003	973,65
2582	22	II	001	005	003	561,20
2376	1	II	001	005	003	539,87



## RENDICONTO DELL'ENTRATA

CAP.	ART.	TIT.	NAT.	PRO.	ATT.	Da versare competenza
3319	8	II	001	005	003	535,46
2326	1	II	001	005	003	304,19
2325	1	II	001	005	003	149,73
3319	6	II	001	005	003	147,20
2439	7	II	001	005	003	133,34
3322	1	II	001	005	003	59,08
3592	14	II	001	005	003	33,55
2440	1	II	001	005	003	31,06
3319	5	II	001	005	003	12,15
3319	4	II	001	005	003	7,91
3319	3	II	001	005	003	6,20
3319	1	II	001	005	003	5,58
<b>Totale tipologie</b>						<b>1.059.554,29</b>

CAP.	ART.	TIT.	NAT.	PRO.	ATT.	Da versare competenza
2368	1	II	001	007	002	381.775,25
2368	6	II	001	007	002	335.737,98
2319	3	II	001	007	002	326.781,31
3670	1	II	001	007	002	287.463,56
3302	1	II	001	007	002	211.375,97
3522	1	II	001	007	002	185.333,20
3560	1	II	001	007	002	70.026,22
3530	1	II	001	007	002	69.372,38
2319	1	II	001	007	002	62.479,76
3570	1	II	001	007	002	16.139,77
3590	1	II	001	007	002	14.163,36
3600	1	II	001	007	002	6.562,32
3580	1	II	001	007	002	2.442,22
3477	1	II	001	007	002	1.758,74
2368	4	II	001	007	002	715,57
3674	1	II	001	007	002	390,73
3524	1	II	001	007	002	204,60
3680	1	II	001	007	002	191,60
3424	1	II	001	007	002	151,20
3455	1	II	001	007	002	108,00
3431	1	II	001	007	002	103,30
3464	1	II	001	007	002	97,16
3663	1	II	001	007	002	84,80
3701	1	II	001	007	002	72,84
3708	1	II	001	007	002	69,43
3602	1	II	001	007	002	48,36
3375	1	II	001	007	002	27,80
3680	3	II	001	007	002	0,01
<b>Totale tipologie</b>						<b>1.973.677,44</b>

CAP.	ART.	TIT.	NAT.	PRO.	ATT.	Da versare competenza
3320	1	II	001	007	003	2.288.826,27
3492	1	II	001	007	003	277.746,83
3320	2	II	001	007	003	216.392,29
3592	2	II	001	007	003	14.509,50
2329	1	II	001	007	003	998,56
2584	4	II	001	007	003	529,49
3563	5	II	001	007	003	240,55

## ATTENDIBILITÀ DELLE SCRITTURE CONTABILI

CAP.	ART.	TIT.	NAT.	PRO.	ATT.	Da versare competenza
2454	2	II	001	007	003	111,60
3410	1	II	001	007	003	73,20
2316	1	II	001	007	003	16,30
<b>Totale tipologie</b>						<b>2.799.444,59</b>
CAP.	ART.	TIT.	NAT.	PRO.	ATT.	Da versare competenza
3500	6	II	002	001	002	16.897,60
3382	1	II	002	001	002	2.469,16
<b>Totale tipologie</b>						<b>19.366,76</b>
<b>Totale Titolo II</b>						<b>149.604.944,00</b>
CAP.	ART.	TIT.	NAT.	PRO.	ATT.	Da versare competenza
4055	1	III	002	001	001	157,49
<b>Totale tipologie</b>						<b>157,49</b>
CAP.	ART.	TIT.	NAT.	PRO.	ATT.	Da versare competenza
4003	1	III	002	001	002	2.080,88
4005	1	III	002	001	002	185,84
4004	1	III	002	001	002	117,55
4010	1	III	002	001	002	31,00
4012	1	III	002	001	002	31,00
<b>Totale tipologie</b>						<b>2.446,27</b>
CAP.	ART.	TIT.	NAT.	PRO.	ATT.	Da versare competenza
4850	1	III	002	002	002	57,46
4555	1	III	002	002	002	13,33
<b>Totale tipologie</b>						<b>70,79</b>
<b>Totale Titolo III</b>						<b>2.674,55</b>
<b>Totale Entrate finali</b>						<b>19.890.976.785,23</b>

## RENDICONTO DELL'ENTRATA

ALLEGATO B 7

DISCORDANZE RENDICONTO - CONTI PERIODICI RIASSUNTIVI  
DA VERSARE RESIDUI  
PER SEGNO - CAPITOLI/ARTICOLI - TIPOLOGIE

CAP.	ART.	TIT.	NAT.	PRO.	ATT.	Da versare residui
1023	2	I	001	001	001	-481.502.074,28
<b>Totale tipologie</b>						<b>-481.502.074,28</b>
CAP.	ART.	TIT.	NAT.	PRO.	ATT.	Da versare residui
1025	2	I	001	004	001	-15.197,52
1035	1	I	001	004	001	-1.237,38
<b>Totale tipologie</b>						<b>-16.434,90</b>
CAP.	ART.	TIT.	NAT.	PRO.	ATT.	Da versare residui
1059	1	I	002	001	001	-2,55
<b>Totale tipologie</b>						<b>-2,55</b>
CAP.	ART.	TIT.	NAT.	PRO.	ATT.	Da versare residui
1052	1	I	002	002	001	-6.397,18
<b>Totale tipologie</b>						<b>-6.397,18</b>
<b>Totale Titolo I</b>						<b>-481.524.908,91</b>
CAP.	ART.	TIT.	NAT.	PRO.	ATT.	Da versare residui
3312	12	II	001	005	001	-12.775,61
<b>Totale tipologie</b>						<b>-12.775,61</b>
<b>Totale Titolo II</b>						<b>-12.775,61</b>
<b>Totale Entrate finali</b>						<b>-481.537.684,52</b>
CAP.	ART.	TIT.	NAT.	PRO.	ATT.	Da versare residui
1023	20	I	001	001	001	39.383.029,12
1023	10	I	001	001	001	4.597.521,46
1023	3	I	001	001	001	2.840.485,94
1023	9	I	001	001	001	2.028.803,17
1023	17	I	001	001	001	2.011.096,53
1023	4	I	001	001	001	368.045,12
1023	14	I	001	001	001	314.217,89
1023	13	I	001	001	001	165.737,94
1023	23	I	001	001	001	10.622,37
1023	18	I	001	001	001	4.098,67
1023	19	I	001	001	001	905,79
1023	11	I	001	001	001	616,62
1023	26	I	001	001	001	433,67
1023	27	I	001	001	001	423,75
1023	12	I	001	001	001	153,56
1023	7	I	001	001	001	0,12
<b>Totale tipologie</b>						<b>51.726.191,72</b>

## ATTENDIBILITÀ DELLE SCRITTURE CONTABILI

CAP.	ART.	TIT.	NAT.	PRO.	ATT.	Da versare residui
1023	1	I	001	001	002	137.417.446,87
1023	24	I	001	001	002	77.872,48
1023	22	I	001	001	002	46.229,31
<b>Totale tipologie</b>						<b>137.541.548,66</b>

CAP.	ART.	TIT.	NAT.	PRO.	ATT.	Da versare residui
1024	8	I	001	002	001	754.475,11
1024	2	I	001	002	001	323.399,70
1024	9	I	001	002	001	294,04
<b>Totale tipologie</b>						<b>1.078.168,85</b>

CAP.	ART.	TIT.	NAT.	PRO.	ATT.	Da versare residui
1024	1	I	001	002	002	27.593.575,45
1024	10	I	001	002	002	19.331,14
1024	11	I	001	002	002	5.964,60
<b>Totale tipologie</b>						<b>27.618.871,19</b>

CAP.	ART.	TIT.	NAT.	PRO.	ATT.	Da versare residui
1026	23	I	001	003	001	45.144.695,81
1034	3	I	001	003	001	7.325.885,97
1026	8	I	001	003	001	5.113.732,73
1193	1	I	001	003	001	1.016.390,32
1026	7	I	001	003	001	754.326,46
1054	1	I	001	003	001	630.800,02
1026	25	I	001	003	001	555.283,50
1192	1	I	001	003	001	142.018,83
1026	6	I	001	003	001	139.265,36
1197	1	I	001	003	001	113.726,91
1034	4	I	001	003	001	95.490,46
1031	1	I	001	003	001	66.204,73
1053	2	I	001	003	001	43.332,64
1176	1	I	001	003	001	40.353,54
1026	4	I	001	003	001	21.714,43
1053	1	I	001	003	001	16.296,66
1197	2	I	001	003	001	13.755,10
1032	1	I	001	003	001	3.985,89
1026	21	I	001	003	001	2.349,49
1026	22	I	001	003	001	2.173,44
1026	26	I	001	003	001	1.764,09
1026	15	I	001	003	001	1.416,47
1031	6	I	001	003	001	770,34
1018	1	I	001	003	001	521,18
1197	3	I	001	003	001	428,63
1174	1	I	001	003	001	112,09
1034	5	I	001	003	001	7,13
<b>Totale tipologie</b>						<b>61.246.802,22</b>

CAP.	ART.	TIT.	NAT.	PRO.	ATT.	Da versare residui
1053	3	I	001	003	002	363.183,04
1032	2	I	001	003	002	170.467,99
1026	10	I	001	003	002	84.282,69
<b>Totale tipologie</b>						<b>617.933,72</b>

## RENDICONTO DELL'ENTRATA

CAP.	ART.	TIT.	NAT.	PRO.	ATT.	Da versare residui
1027	1	I	001	004	001	10.386.604,96
1025	14	I	001	004	001	8.875.738,42
1007	6	I	001	004	001	3.975.988,49
1007	5	I	001	004	001	3.842.547,67
1028	8	I	001	004	001	2.612.584,72
1048	1	I	001	004	001	959.884,84
1025	13	I	001	004	001	738.633,93
1007	10	I	001	004	001	160.448,24
1028	1	I	001	004	001	159.145,06
1028	4	I	001	004	001	129.344,38
1080	1	I	001	004	001	28.432,20
1035	3	I	001	004	001	10.862,64
1007	3	I	001	004	001	9.075,59
1028	5	I	001	004	001	2.029,50
1007	1	I	001	004	001	1.852,34
1037	1	I	001	004	001	1.161,47
1028	2	I	001	004	001	1.080,11
1025	16	I	001	004	001	900,66
1040	3	I	001	004	001	535,00
1050	1	I	001	004	001	213,65
1035	2	I	001	004	001	6,01
<b>Totale tipologie</b>						<b>31.897.069,88</b>

CAP.	ART.	TIT.	NAT.	PRO.	ATT.	Da versare residui
1200	1	I	001	004	002	110.766.058,45
1040	4	I	001	004	002	2.451.007,07
1025	18	I	001	004	002	1.803.697,48
1025	1	I	001	004	002	1.599.901,22
1025	19	I	001	004	002	398.034,23
1003	1	I	001	004	002	177.842,98
1005	1	I	001	004	002	89.268,57
1003	5	I	001	004	002	72.103,40
1004	5	I	001	004	002	30.778,65
1027	2	I	001	004	002	18.033,96
1003	6	I	001	004	002	1.843,48
1028	7	I	001	004	002	1.562,36
1002	1	I	001	004	002	397,25
1004	1	I	001	004	002	155,40
1013	1	I	001	004	002	103,99
1011	1	I	001	004	002	103,99
1004	6	I	001	004	002	51,90
<b>Totale tipologie</b>						<b>117.410.944,38</b>

CAP.	ART.	TIT.	NAT.	PRO.	ATT.	Da versare residui
1203	1	I	001	005	001	110.555.537,52
1203	12	I	001	005	001	5.429.744,72
1203	11	I	001	005	001	1.481,94
<b>Totale tipologie</b>						<b>115.986.764,18</b>

CAP.	ART.	TIT.	NAT.	PRO.	ATT.	Da versare residui
1203	4	I	001	005	002	155.540.046,78
1203	5	I	001	005	002	49.516,29
1203	8	I	001	005	002	10.328,74
<b>Totale tipologie</b>						<b>155.599.891,81</b>



## ATTENDIBILITÀ DELLE SCRITTURE CONTABILI

CAP.	ART.	TIT.	NAT.	PRO.	ATT.	Da versare residui
1201	1	I	001	006	001	4.043.894,99
1205	1	I	001	006	001	854.809,50
1205	4	I	001	006	001	430.531,32
1206	1	I	001	006	001	163.370,72
1205	5	I	001	006	001	122.123,60
1205	7	I	001	006	001	97.089,18
1205	10	I	001	006	001	20.790,40
1205	2	I	001	006	001	1.582,03
<b>Totale tipologie</b>						<b>5.734.191,74</b>

CAP.	ART.	TIT.	NAT.	PRO.	ATT.	Da versare residui
1201	2	I	001	006	002	20.148.136,50
1201	4	I	001	006	002	987.005,04
1201	3	I	001	006	002	383.089,76
1205	3	I	001	006	002	244.988,03
1205	8	I	001	006	002	6.891,22
<b>Totale tipologie</b>						<b>21.770.110,55</b>

CAP.	ART.	TIT.	NAT.	PRO.	ATT.	Da versare residui
1409	1	I	001	007	001	221.648.548,49
1460	2	I	001	007	001	14.573,33
1410	1	I	001	007	001	7.152,11
<b>Totale tipologie</b>						<b>221.670.273,93</b>

CAP.	ART.	TIT.	NAT.	PRO.	ATT.	Da versare residui
1461	1	I	001	007	002	1.069.452,08
<b>Totale tipologie</b>						<b>1.069.452,08</b>

CAP.	ART.	TIT.	NAT.	PRO.	ATT.	Da versare residui
1421	1	I	001	008	001	114.194.914,59
1431	1	I	001	008	001	16.016.951,79
1411	2	I	001	008	001	1.061.537,49
1402	1	I	001	008	001	984.042,30
1411	1	I	001	008	001	786.243,20
1411	3	I	001	008	001	133.555,75
1416	1	I	001	008	001	86.549,01
1412	1	I	001	008	001	82.624,51
1403	1	I	001	008	001	23.274,86
1401	1	I	001	008	001	8.727,76
1414	1	I	001	008	001	1.401,51
1404	1	I	001	008	001	103,30
1423	1	I	001	008	001	81,75
1459	2	I	001	008	001	52,37
1405	1	I	001	008	001	32,73
1451	1	I	001	008	001	2,88
<b>Totale tipologie</b>						<b>133.380.095,80</b>

CAP.	ART.	TIT.	NAT.	PRO.	ATT.	Da versare residui
1450	1	I	001	008	002	1.754.421,82
<b>Totale tipologie</b>						<b>1.754.421,82</b>

## RENDICONTO DELL'ENTRATA

CAP.	ART.	TIT.	NAT.	PRO.	ATT.	Da versare residui
1601	1	I	001	009	001	2.168,70
<b>Totale tipologie</b>						<b>2.168,70</b>
CAP.	ART.	TIT.	NAT.	PRO.	ATT.	Da versare residui
1805	10	I	001	011	001	183.419,13
<b>Totale tipologie</b>						<b>183.419,13</b>
CAP.	ART.	TIT.	NAT.	PRO.	ATT.	Da versare residui
1999	1	I	001	012	002	30.314,51
<b>Totale tipologie</b>						<b>30.314,51</b>
CAP.	ART.	TIT.	NAT.	PRO.	ATT.	Da versare residui
1217	3	I	001	013	001	4.417.516,08
1213	5	I	001	013	001	2.733.807,63
1213	6	I	001	013	001	1.915.580,20
1230	1	I	001	013	001	1.790.385,64
1210	1	I	001	013	001	1.172.410,58
1216	2	I	001	013	001	988.030,67
1243	1	I	001	013	001	921.651,58
1218	1	I	001	013	001	160.788,25
1213	10	I	001	013	001	114.605,96
1210	3	I	001	013	001	111.843,79
1216	1	I	001	013	001	62.871,63
1236	1	I	001	013	001	49.111,78
1208	1	I	001	013	001	44.021,61
1221	1	I	001	013	001	41.938,37
1419	1	I	001	013	001	21.545,01
1219	1	I	001	013	001	17.941,69
1228	1	I	001	013	001	5.507,37
1220	1	I	001	013	001	4.811,28
1211	1	I	001	013	001	3.962,00
1217	1	I	001	013	001	3.485,16
1238	1	I	001	013	001	508,22
1213	2	I	001	013	001	161,43
1257	1	I	001	013	001	37,49
1213	1	I	001	013	001	8,33
<b>Totale tipologie</b>						<b>14.582.531,75</b>
CAP.	ART.	TIT.	NAT.	PRO.	ATT.	Da versare residui
1400	1	I	001	013	002	58.396.913,11
1233	2	I	001	013	002	7.766.916,94
1210	2	I	001	013	002	1.880.473,89
1218	2	I	001	013	002	1.346.197,31
1217	2	I	001	013	002	1.206.663,05
1600	1	I	001	013	002	162.637,89
1235	2	I	001	013	002	152.495,48
1419	2	I	001	013	002	53.227,70
1471	3	I	001	013	002	27.152,09
1210	4	I	001	013	002	9.978,68
<b>Totale tipologie</b>						<b>71.002.656,14</b>

## ATTENDIBILITÀ DELLE SCRITTURE CONTABILI

CAP.	ART.	TIT.	NAT.	PRO.	ATT.	Da versare residui
1033	2	I	002	001	001	14.266.273,20
1065	1	I	002	001	001	2.312.135,95
1074	2	I	002	001	001	1.463.150,94
1070	1	I	002	001	001	840.283,83
1047	1	I	002	001	001	557.975,24
1189	1	I	002	001	001	299.380,55
1188	1	I	002	001	001	214.901,71
1181	1	I	002	001	001	186.014,35
1033	1	I	002	001	001	49.313,28
1182	1	I	002	001	001	35.856,72
1062	1	I	002	001	001	16.269,99
1036	1	I	002	001	001	8.404,24
1045	1	I	002	001	001	2.564,47
1063	1	I	002	001	001	83,14
1057	1	I	002	001	001	71,42
<b>Totale tipologie</b>						<b>20.252.679,03</b>

CAP.	ART.	TIT.	NAT.	PRO.	ATT.	Da versare residui
1063	2	I	002	001	002	188.566,40
1062	2	I	002	001	002	148.722,95
1033	5	I	002	001	002	1.767,57
<b>Totale tipologie</b>						<b>339.056,92</b>

CAP.	ART.	TIT.	NAT.	PRO.	ATT.	Da versare residui
1029	5	I	002	002	001	21.664,44
1044	1	I	002	002	001	2.263,03
1051	1	I	002	002	001	1.093,80
1043	1	I	002	002	001	248,27
1029	4	I	002	002	001	109,76
1029	6	I	002	002	001	38,48
1043	2	I	002	002	001	22,30
<b>Totale tipologie</b>						<b>25.440,08</b>

CAP.	ART.	TIT.	NAT.	PRO.	ATT.	Da versare residui
1172	3	I	002	002	002	4.881.412,33
1172	6	I	002	002	002	691.401,61
1172	10	I	002	002	002	51.568,84
1172	2	I	002	002	002	9.792,56
1172	7	I	002	002	002	4.392,11
1020	1	I	002	002	002	2.774,01
1172	4	I	002	002	002	2.084,34
1029	9	I	002	002	002	323,12
1101	1	I	002	002	002	106,74
1022	1	I	002	002	002	101,79
1172	1	I	002	002	002	0,49
<b>Totale tipologie</b>						<b>5.643.957,94</b>

CAP.	ART.	TIT.	NAT.	PRO.	ATT.	Da versare residui
1068	1	I	002	003	001	49.774.356,36
1150	1	I	002	003	001	0,01
<b>Totale tipologie</b>						<b>49.774.356,37</b>

## RENDICONTO DELL'ENTRATA

CAP.	ART.	TIT.	NAT.	PRO.	ATT.	Da versare residui
1171	2	I	002	003	002	1.199.562,64
1030	9	I	002	003	002	627.249,12
1171	1	I	002	003	002	128.791,60
1171	4	I	002	003	002	42.955,29
1171	7	I	002	003	002	41.848,88
1171	3	I	002	003	002	30.875,03
<b>Totale tipologie</b>						<b>2.071.282,56</b>

CAP.	ART.	TIT.	NAT.	PRO.	ATT.	Da versare residui
1239	1	I	002	004	001	137.379,00
1503	1	I	002	004	001	6.096,80
1254	1	I	002	004	001	195,83
1254	3	I	002	004	001	2,55
<b>Totale tipologie</b>						<b>143.674,18</b>

CAP.	ART.	TIT.	NAT.	PRO.	ATT.	Da versare residui
1239	2	I	002	004	002	10.205.471,67
1301	1	I	002	004	002	141.410,80
1260	1	I	002	004	002	5.086,17
<b>Totale tipologie</b>						<b>10.351.968,64</b>

CAP.	ART.	TIT.	NAT.	PRO.	ATT.	Da versare residui
1251	1	I	002	005	001	67.549,73
1242	3	I	002	005	001	55.717,14
1250	1	I	002	005	001	8.676,12
1242	4	I	002	005	001	6.537,35
1242	2	I	002	005	001	552,31
1242	5	I	002	005	001	495,21
1242	6	I	002	005	001	324,08
<b>Totale tipologie</b>						<b>139.851,94</b>

CAP.	ART.	TIT.	NAT.	PRO.	ATT.	Da versare residui
1253	1	I	002	005	002	1.002.287,69
1253	3	I	002	005	002	162.844,59
1253	6	I	002	005	002	37.522,88
1253	2	I	002	005	002	24.208,83
1253	4	I	002	005	002	2.411,55
1265	1	I	002	005	002	1.495,00
1253	5	I	002	005	002	21,86
<b>Totale tipologie</b>						<b>1.230.792,40</b>

**Totale Titolo I** **1.261.876.882,82**

CAP.	ART.	TIT.	NAT.	PRO.	ATT.	Da versare residui
3321	1	II	001	001	001	142.906,47
2010	1	II	001	001	001	24.594,60
2015	1	II	001	001	001	14.259,84
2009	1	II	001	001	001	6.811,06
3365	1	II	001	001	001	4.326,00
3595	1	II	001	001	001	10,89
2449	1	II	001	001	001	5,16
2065	2	II	001	001	001	2,58
<b>Totale tipologie</b>						<b>192.916,60</b>

## ATTENDIBILITÀ DELLE SCRITTURE CONTABILI

CAP.	ART.	TIT.	NAT.	PRO.	ATT.	Da versare residui
2319	2	II	001	002	001	1.017.503,24
2368	3	II	001	002	001	422.789,73
2569	2	II	001	002	001	332.305,46
2101	2	II	001	002	001	181.714,33
2569	8	II	001	002	001	96.864,08
2357	1	II	001	002	001	95.047,75
2569	6	II	001	002	001	68.248,46
2368	5	II	001	002	001	18.354,21
3553	1	II	001	002	001	17.368,77
2383	1	II	001	002	001	13.159,52
3702	1	II	001	002	001	6.531,96
2569	1	II	001	002	001	6.407,79
2521	1	II	001	002	001	4.307,26
3618	1	II	001	002	001	3.105,59
3680	2	II	001	002	001	2.566,45
2358	1	II	001	002	001	2.536,91
2569	14	II	001	002	001	1.751,00
3707	1	II	001	002	001	1.599,13
2385	1	II	001	002	001	743,27
2369	1	II	001	002	001	535,55
3500	2	II	001	002	001	55,80
2569	15	II	001	002	001	35,36
3530	2	II	001	002	001	34,72
2378	1	II	001	002	001	1,55
2382	1	II	001	002	001	1,23
<b>Totale tipologie</b>						<b>2.293.569,12</b>

CAP.	ART.	TIT.	NAT.	PRO.	ATT.	Da versare residui
2454	12	II	001	002	002	3.347.087,57
3518	1	II	001	002	002	512.322,50
3402	2	II	001	002	002	187.732,40
3490	17	II	001	002	002	90.000,00
2584	3	II	001	002	002	89.990,72
3490	13	II	001	002	002	79.356,50
3694	5	II	001	002	002	66.712,33
3406	1	II	001	002	002	66.600,80
3518	28	II	001	002	002	48.776,56
3518	14	II	001	002	002	43.489,81
3518	4	II	001	002	002	40.671,00
3402	1	II	001	002	002	33.079,45
3490	20	II	001	002	002	26.567,78
2165	1	II	001	002	002	24.566,21
2582	12	II	001	002	002	23.552,06
2321	1	II	001	002	002	23.018,95
3458	1	II	001	002	002	14.639,51
2582	10	II	001	002	002	3.993,60
3490	19	II	001	002	002	3.350,00
3490	12	II	001	002	002	2.656,56
3490	10	II	001	002	002	1.987,83
2584	1	II	001	002	002	1.746,04
3518	9	II	001	002	002	1.225,56
3518	10	II	001	002	002	812,50
2582	18	II	001	002	002	799,53



## RENDICONTO DELL'ENTRATA

CAP.	ART.	TIT.	NAT.	PRO.	ATT.	Da versare residui
3518	22	II	001	002	002	379,78
2454	5	II	001	002	002	301,30
3490	1	II	001	002	002	113,01
2454	7	II	001	002	002	93,80
2582	5	II	001	002	002	91,00
2322	1	II	001	002	002	68,51
2582	2	II	001	002	002	40,09
3419	1	II	001	002	002	31,41
2181	2	II	001	002	002	29,73
2332	1	II	001	002	002	7,44
2582	3	II	001	002	002	2,74
3518	12	II	001	002	002	0,28
<b>Totale tipologie</b>						<b>4.735.894,86</b>

CAP.	ART.	TIT.	NAT.	PRO.	ATT.	Da versare residui
3342	15	II	001	002	003	9.894.467,23
3378	1	II	001	002	003	57.581,85
3469	1	II	001	002	003	57.551,91
3374	1	II	001	002	003	17.234,85
3355	1	II	001	002	003	4.720,72
3342	10	II	001	002	003	3.212,22
3342	5	II	001	002	003	2.308,01
2052	1	II	001	002	003	85,74
2568	1	II	001	002	003	38,86
<b>Totale tipologie</b>						<b>10.037.201,39</b>

CAP.	ART.	TIT.	NAT.	PRO.	ATT.	Da versare residui
2647	1	II	001	003	002	2.682.883,58
2608	1	II	001	003	002	1.668,31
2610	2	II	001	003	002	18,55
<b>Totale tipologie</b>						<b>2.684.570,44</b>

CAP.	ART.	TIT.	NAT.	PRO.	ATT.	Da versare residui
3210	1	II	001	003	003	17.648.381,61
3210	3	II	001	003	003	4.908.446,55
3210	11	II	001	003	003	4.398.305,99
3210	2	II	001	003	003	2.762.423,31
3210	5	II	001	003	003	1.809.931,27
3210	6	II	001	003	003	706.189,23
3210	8	II	001	003	003	683.432,45
3210	10	II	001	003	003	477.089,69
3210	7	II	001	003	003	387.512,46
3221	1	II	001	003	003	295.416,03
3210	4	II	001	003	003	125.571,65
3210	14	II	001	003	003	95.677,40
3210	9	II	001	003	003	94.736,77
2368	2	II	001	003	003	43.971,66
3210	12	II	001	003	003	1.436,35
2366	1	II	001	003	003	326,62
<b>Totale tipologie</b>						<b>34.438.849,04</b>

CAP.	ART.	TIT.	NAT.	PRO.	ATT.	Da versare residui
2954	1	II	001	003	004	150,30
<b>Totale tipologie</b>						<b>150,30</b>

## ATTENDIBILITÀ DELLE SCRITTURE CONTABILI

CAP.	ART.	TIT.	NAT.	PRO.	ATT.	Da versare residui
3970	1	II	001	004	001	1.207.047,90
3971	1	II	001	004	001	162.087,68
3979	1	II	001	004	001	45.215,53
<b>Totale tipologie</b>						<b>1.414.351,11</b>

CAP.	ART.	TIT.	NAT.	PRO.	ATT.	Da versare residui
2302	1	II	001	005	001	46.530.312,70
3313	1	II	001	005	001	6.920.515,39
3312	3	II	001	005	001	6.742.059,93
2309	1	II	001	005	001	4.871.433,49
3312	11	II	001	005	001	2.781.380,61
2301	1	II	001	005	001	2.382.241,19
3313	3	II	001	005	001	2.209.455,99
3312	4	II	001	005	001	1.627.272,14
3313	2	II	001	005	001	1.118.823,13
3314	1	II	001	005	001	778.836,79
3384	1	II	001	005	001	765.879,88
3312	14	II	001	005	001	368.091,57
2569	9	II	001	005	001	277.426,81
3312	9	II	001	005	001	271.251,96
3312	2	II	001	005	001	196.799,26
3312	15	II	001	005	001	187.522,94
3312	6	II	001	005	001	100.825,34
3313	6	II	001	005	001	95.697,39
2373	1	II	001	005	001	91.792,46
2308	1	II	001	005	001	90.482,26
3312	5	II	001	005	001	45.386,98
2386	2	II	001	005	001	32.487,53
2303	1	II	001	005	001	30.546,89
3313	5	II	001	005	001	21.840,21
2386	1	II	001	005	001	20.434,67
3315	1	II	001	005	001	17.910,13
3373	1	II	001	005	001	17.354,99
2524	1	II	001	005	001	14.298,32
2351	2	II	001	005	001	10.467,77
2306	1	II	001	005	001	5.581,25
2299	2	II	001	005	001	3.000,00
2574	2	II	001	005	001	3.000,00
3312	7	II	001	005	001	1.133,77
3372	1	II	001	005	001	1.004,09
2523	2	II	001	005	001	548,64
3312	8	II	001	005	001	296,49
2524	2	II	001	005	001	281,89
3313	4	II	001	005	001	112,47
3316	1	II	001	005	001	0,71
<b>Totale tipologie</b>						<b>78.633.788,03</b>

CAP.	ART.	TIT.	NAT.	PRO.	ATT.	Da versare residui
2325	1	II	001	005	003	2.532.296,45
3366	1	II	001	005	003	270.936,62
2462	2	II	001	005	003	81.699,78
3319	5	II	001	005	003	67.257,21

## RENDICONTO DELL'ENTRATA

CAP.	ART.	TIT.	NAT.	PRO.	ATT.	Da versare residui
2592	9	II	001	005	003	4.127,98
3703	1	II	001	005	003	2.954,84
3322	1	II	001	005	003	2.820,81
2582	22	II	001	005	003	1.720,73
3704	1	II	001	005	003	114,91
2307	1	II	001	005	003	105,89
3319	7	II	001	005	003	68,17
<b>Totale tipologie</b>						<b>2.964.103,39</b>

CAP.	ART.	TIT.	NAT.	PRO.	ATT.	Da versare residui
3347	1	II	001	007	001	17.961,48
<b>Totale tipologie</b>						<b>17.961,48</b>

CAP.	ART.	TIT.	NAT.	PRO.	ATT.	Da versare residui
2368	6	II	001	007	002	17.080.833,22
3334	1	II	001	007	002	15.385.905,73
2368	1	II	001	007	002	11.929.862,14
2319	3	II	001	007	002	10.067.186,87
3412	1	II	001	007	002	772.707,89
3600	1	II	001	007	002	617.530,18
3658	1	II	001	007	002	258.263,01
3502	1	II	001	007	002	223.181,80
3680	4	II	001	007	002	167.098,53
3477	1	II	001	007	002	80.799,24
3348	1	II	001	007	002	66.679,89
3442	2	II	001	007	002	63.917,89
3397	1	II	001	007	002	44.713,37
3586	1	II	001	007	002	26.933,63
3680	3	II	001	007	002	19.872,46
3500	1	II	001	007	002	15.032,65
3305	1	II	001	007	002	14.233,83
2368	4	II	001	007	002	12.814,34
3455	2	II	001	007	002	7.243,52
3555	1	II	001	007	002	6.514,34
3457	1	II	001	007	002	5.848,34
3579	1	II	001	007	002	4.705,58
3424	2	II	001	007	002	3.367,20
3444	1	II	001	007	002	2.137,49
3540	1	II	001	007	002	1.876,78
3680	1	II	001	007	002	1.806,52
3448	1	II	001	007	002	1.486,81
3560	4	II	001	007	002	1.307,90
3566	1	II	001	007	002	814,76
3757	1	II	001	007	002	597,88
3662	1	II	001	007	002	555,28
3357	1	II	001	007	002	19,42
2412	1	II	001	007	002	15,00
3709	1	II	001	007	002	10,54
3454	1	II	001	007	002	3,78
3700	1	II	001	007	002	0,01
<b>Totale tipologie</b>						<b>56.885.877,82</b>

## ATTENDIBILITÀ DELLE SCRITTURE CONTABILI

CAP.	ART.	TIT.	NAT.	PRO.	ATT.	Da versare residui
3320	1	II	001	007	003	17.474.454,99
3492	1	II	001	007	003	2.296.697,23
3592	3	II	001	007	003	948.186,92
3546	1	II	001	007	003	463.659,00
3543	1	II	001	007	003	442.284,50
2329	1	II	001	007	003	408.634,31
3592	15	II	001	007	003	156.821,03
3320	2	II	001	007	003	140.797,94
3633	1	II	001	007	003	118.183,54
3545	1	II	001	007	003	35.272,74
3785	1	II	001	007	003	24.154,25
3493	1	II	001	007	003	21.435,95
2454	3	II	001	007	003	11.336,93
3510	1	II	001	007	003	505,47
3645	1	II	001	007	003	493,17
3644	1	II	001	007	003	493,00
2584	5	II	001	007	003	422,38
3638	1	II	001	007	003	113,59
3544	1	II	001	007	003	72,72
3750	1	II	001	007	003	45,25
2474	10	II	001	007	003	37,56
3748	1	II	001	007	003	25,06
2454	6	II	001	007	003	22,04
<b>Totale tipologie</b>						<b>22.544.149,57</b>
CAP.	ART.	TIT.	NAT.	PRO.	ATT.	Da versare residui
2534	1	II	001	008	002	16.910,20
2533	3	II	001	008	002	8.993,89
2533	2	II	001	008	002	2.582,28
2534	2	II	001	008	002	402,53
<b>Totale tipologie</b>						<b>28.888,90</b>
CAP.	ART.	TIT.	NAT.	PRO.	ATT.	Da versare residui
3382	1	II	002	001	002	3.825.566,30
3477	3	II	002	001	002	706.602,15
3452	1	II	002	001	002	256.702,16
2368	8	II	002	001	002	46.942,15
3385	1	II	002	001	002	33.461,68
3511	1	II	002	001	002	22.567,80
3307	1	II	002	001	002	18.020,97
2319	5	II	002	001	002	2.459,51
3303	1	II	002	001	002	113,20
3530	6	II	002	001	002	49,39
<b>Totale tipologie</b>						<b>4.912.485,31</b>
CAP.	ART.	TIT.	NAT.	PRO.	ATT.	Da versare residui
2368	7	II	002	001	003	939.831,89
2319	4	II	002	001	003	71.903,63
3680	5	II	002	001	003	24.295,76
3488	9	II	002	001	003	5.460,59
3488	13	II	002	001	003	3.321,08
2573	5	II	002	001	003	287,14
<b>Totale tipologie</b>						<b>1.045.100,09</b>

## RENDICONTO DELL'ENTRATA

Totale Titolo II						222.829.857,45
CAP.	ART.	TIT.	NAT.	PRO.	ATT.	Da versare residui
4055	1	III	002	001	001	260.560,83
<b>Totale tipologie</b>						<b>260.560,83</b>
CAP.	ART.	TIT.	NAT.	PRO.	ATT.	Da versare residui
4010	1	III	002	001	002	4.177.194,39
4003	1	III	002	001	002	1.416.393,92
4006	1	III	002	001	002	61,97
<b>Totale tipologie</b>						<b>5.593.650,28</b>
CAP.	ART.	TIT.	NAT.	PRO.	ATT.	Da versare residui
4726	1	III	002	002	002	260.598,39
4859	1	III	002	002	002	242.713,65
4854	1	III	002	002	002	57.134,54
4555	1	III	002	002	002	6.052,37
4565	1	III	002	002	002	67,66
4857	1	III	002	002	002	2,57
<b>Totale tipologie</b>						<b>566.569,18</b>
<b>Totale Titolo III</b>						<b>6.420.780,29</b>
<b>Totale Entrate finali</b>						<b>1.491.127.520,56</b>



PAGINA BIANCA

**ALLEGATI C**  
**(MINORI ENTRATE)**

PAGINA BIANCA

## RENDICONTO DELL'ENTRATA

## ALLEGATO C 1.1

MINORI ENTRATE DI COMPETENZA RISPETTO ALLE PREVISIONI INIZIALI  
PER TIPOLOGIE - CAPITOLI/ARTICOLI

Tipologia	Capitolo di Entrata	Articolo	Minori entrate di competenza rispetto alle previsioni iniziali
1.1.1.1	1023	3	-4.710.780.790,64
1.1.1.1	1023	14	-631.969.661,62
1.1.1.1	1023	4	-247.301.543,30
1.1.1.1	1023	20	-194.944.755,24
1.1.1.1	1023	19	-119.300.920,39
1.1.1.1	1023	5	-38.254.011,82
1.1.1.1	1023	18	-29.355.166,41
1.1.1.1	1023	21	-12.692.701,16
1.1.1.1	1023	25	-1.220.037,15
1.1.1.1	1023	15	-995.952,04
<b>1.1.1.1</b>	<b>Totale</b>		<b>-5.986.815.539,77</b>
1.1.1.2	1023	1	-506.042.628,85
1.1.1.2	1023	24	-238.379.466,83
1.1.1.2	1023	22	-132.319.167,01
<b>1.1.1.2</b>	<b>Totale</b>		<b>-876.741.262,69</b>
1.1.2.2	1024	1	-2.468.283.879,33
1.1.2.2	1024	10	-248.727.450,86
1.1.2.2	1024	11	-154.465.418,49
<b>1.1.2.2</b>	<b>Totale</b>		<b>-2.871.476.748,68</b>
1.1.3.1	1026	23	-1.468.341.806,63
1.1.3.1	1034	4	-948.177.461,06
1.1.3.1	1026	25	-531.473.874,91
1.1.3.1	1026	5	-335.321.972,36
1.1.3.1	1193	1	-252.726.229,27
1.1.3.1	1034	2	-158.860.906,98
1.1.3.1	1026	8	-111.034.646,00
1.1.3.1	1053	1	-63.593.416,69
1.1.3.1	1026	27	-51.348.080,86
1.1.3.1	1177	1	-40.717.122,51
1.1.3.1	1026	12	-21.181.326,28
1.1.3.1	1195	1	-19.558.107,06
1.1.3.1	1026	6	-14.250.972,53
1.1.3.1	1026	19	-8.005.517,10
1.1.3.1	1054	1	-4.305.321,93
1.1.3.1	1174	1	-2.814.853,42
1.1.3.1	1026	26	-407.063,46
<b>1.1.3.1</b>	<b>Totale</b>		<b>-4.032.118.679,05</b>
1.1.4.1	1079	1	-101.163.194,39
1.1.4.1	1078	1	-31.261.711,79
1.1.4.1	1028	8	-25.735.872,99
1.1.4.1	1027	1	-19.038.971,75
1.1.4.1	1028	5	-3.808.123,58
1.1.4.1	1050	1	-1.228.589,59
1.1.4.1	1007	1	-823.996,64
1.1.4.1	1037	1	-589.622,09
<b>1.1.4.1</b>	<b>Totale</b>		<b>-183.650.082,82</b>

## ATTENDIBILITÀ DELLE SCRITTURE CONTABILI

Tipologia	Capitolo di Entrata	Articolo	Minori entrate di competenza rispetto alle previsioni iniziali
1.1.4.2	1025	1	-13.529.694,85
1.1.4.2	1040	4	-446.876,15
<b>1.1.4.2</b>	<b>Totale</b>		<b>-13.976.571,00</b>
1.1.5.1	1203	1	-6.272.686.712,99
1.1.5.1	1203	12	-80.300.110,73
<b>1.1.5.1</b>	<b>Totale</b>		<b>-6.352.986.823,72</b>
1.1.5.2	1203	4	-467.280.701,74
<b>1.1.5.2</b>	<b>Totale</b>		<b>-467.280.701,74</b>
1.1.6.1	1205	1	-960.098.133,72
1.1.6.1	1205	4	-191.312.625,88
1.1.6.1	1205	11	-19.879.022,75
<b>1.1.6.1</b>	<b>Totale</b>		<b>-1.171.289.782,35</b>
1.1.7.1	1409	1	-5.151.916.622,84
<b>1.1.7.1</b>	<b>Totale</b>		<b>-5.151.916.622,84</b>
1.1.7.2	1461	1	-17.892.073,25
<b>1.1.7.2</b>	<b>Totale</b>		<b>-17.892.073,25</b>
1.1.8.1	1411	1	-424.515.142,54
1.1.8.1	1413	1	-8.672.481,23
1.1.8.1	1401	1	-7.482.953,86
1.1.8.1	1416	1	-5.345.329,90
<b>1.1.8.1</b>	<b>Totale</b>		<b>-446.015.907,53</b>
1.1.9.1	1601	1	-551.581.186,24
1.1.9.1	1603	1	-966.075,70
<b>1.1.9.1</b>	<b>Totale</b>		<b>-552.547.261,94</b>
1.1.10.1	1801	2	-2.407.470.423,31
<b>1.1.10.1</b>	<b>Totale</b>		<b>-2.407.470.423,31</b>
1.1.11.1	1805	5	-2.558.629,03
1.1.11.1	1805	1	-1.642.477,79
1.1.11.1	1809	1	-1.152.801,95
<b>1.1.11.1</b>	<b>Totale</b>		<b>-5.353.908,77</b>
1.1.13.1	1220	1	-107.524.332,78
1.1.13.1	1257	1	-36.556.288,80
1.1.13.1	1211	2	-6.590.026,69
1.1.13.1	1218	3	-4.448.472,24
1.1.13.1	1477	1	-2.993.044,46
1.1.13.1	1213	1	-1.159.633,19
1.1.13.1	1441	1	-832.844,49
1.1.13.1	1222	1	-770.299,79
1.1.13.1	1216	2	-85.031,52
1.1.13.1	1228	1	-2.120,08
<b>1.1.13.1</b>	<b>Totale</b>		<b>-160.962.094,04</b>
1.1.13.2	1217	2	-796.664,28
<b>1.1.13.2</b>	<b>Totale</b>		<b>-796.664,28</b>
1.2.1.1	1033	2	-55.300.000,00
1.2.1.1	1063	1	-16.456.995,98
1.2.1.1	1189	1	-1.000.000,00
<b>1.2.1.1</b>	<b>Totale</b>		<b>-72.756.995,98</b>
1.2.2.2	1173	1	-1.443.857.492,34
<b>1.2.2.2</b>	<b>Totale</b>		<b>-1.443.857.492,34</b>
1.2.3.2	1171	2	-37.683.194,45
1.2.3.2	1171	7	-37.194.780,05
1.2.3.2	1171	1	-32.379.409,58



## RENDICONTO DELL'ENTRATA

Tipologia	Capitolo di Entrata	Articolo	Minori entrate di competenza rispetto alle previsioni iniziali
1.2.3.2	1171	3	-799.736,25
<b>1.2.3.2</b>	<b>Totale</b>		<b>-108.057.120,33</b>
1.2.5.2	1253	1	-17.415.016,19
1.2.5.2	1253	2	-1.567.880,22
1.2.5.2	1253	3	-1.048.578,90
<b>1.2.5.2</b>	<b>Totale</b>		<b>-20.031.475,31</b>
<b>Totale Titolo I</b>			<b>-32.343.994.231,74</b>

Tipologia	Capitolo di Entrata	Articolo	Minori entrate di competenza rispetto alle previsioni iniziali
2.1.1.1	2054	1	-55.863.048,99
2.1.1.1	2065	1	-7.352.628,50
2.1.1.1	3364	1	-884.501,00
2.1.1.1	2162	1	-582.587,45
2.1.1.1	2015	1	-169.552,90
2.1.1.1	2009	1	-158.206,74
2.1.1.1	2594	1	-96.210,84
2.1.1.1	2066	1	-57.261,10
2.1.1.1	2003	1	-44.889,52
2.1.1.1	2314	1	-44.371,26
2.1.1.1	2008	1	-11.741,86
2.1.1.1	2171	1	-9.270,26
2.1.1.1	2005	1	-6.652,75
2.1.1.1	2001	1	-6.625,20
2.1.1.1	3595	1	-1.100,00
2.1.1.1	2055	1	-480,97
<b>2.1.1.1</b>	<b>Totale</b>		<b>-65.289.129,34</b>
2.1.2.1	2305	1	-33.337.600,00
2.1.2.1	2319	2	-8.337.450,59
2.1.2.1	3573	1	-2.382.301,83
2.1.2.1	3518	30	-2.167.573,30
2.1.2.1	2447	1	-1.738.075,27
2.1.2.1	2368	3	-1.541.738,77
2.1.2.1	2382	1	-1.329.557,95
2.1.2.1	2360	1	-1.217.875,69
2.1.2.1	2475	1	-936.142,55
2.1.2.1	3301	1	-846.445,11
2.1.2.1	2385	1	-803.018,54
2.1.2.1	2121	1	-594.219,50
2.1.2.1	2569	6	-567.625,27
2.1.2.1	2170	1	-473.292,60
2.1.2.1	2569	14	-455.499,79
2.1.2.1	2569	2	-254.491,39
2.1.2.1	2569	5	-93.832,13
2.1.2.1	2368	5	-79.776,00
2.1.2.1	2569	15	-75.401,86
2.1.2.1	2569	7	-57.471,78
2.1.2.1	3530	2	-34.266,44
2.1.2.1	2311	1	-30.599,25
2.1.2.1	2441	1	-28.279,42
2.1.2.1	2101	2	-27.397,85
2.1.2.1	3618	1	-24.745,22
2.1.2.1	3552	1	-18.232,71
2.1.2.1	2377	1	-15.761,31

## ATTENDIBILITÀ DELLE SCRITTURE CONTABILI

Tipologia	Capitolo di Entrata	Articolo	Minori entrate di competenza rispetto alle previsioni iniziali
2.1.2.1	2570	1	-13.543,96
2.1.2.1	3533	1	-10.000,00
2.1.2.1	3581	1	-9.224,01
2.1.2.1	2406	1	-8.355,44
2.1.2.1	2383	1	-510,35
2.1.2.1	3584	1	-360,00
<b>2.1.2.1</b>	<b>Totale</b>		<b>-57.510.665,88</b>
2.1.2.2	2163	1	-1.834.963,17
2.1.2.2	3518	1	-922.867,05
2.1.2.2	2466	2	-662.012,27
2.1.2.2	2321	1	-661.524,35
2.1.2.2	3402	1	-645.560,80
2.1.2.2	2582	11	-611.137,30
2.1.2.2	2413	3	-280.426,60
2.1.2.2	2439	8	-278.104,25
2.1.2.2	3415	2	-241.510,63
2.1.2.2	3415	1	-172.777,29
2.1.2.2	3411	1	-128.897,99
2.1.2.2	2413	5	-78.043,31
2.1.2.2	2592	20	-77.645,37
2.1.2.2	3792	1	-76.985,30
2.1.2.2	3478	2	-67.525,03
2.1.2.2	3408	1	-62.763,08
2.1.2.2	2413	1	-58.055,57
2.1.2.2	2165	1	-56.530,21
2.1.2.2	3404	1	-51.081,05
2.1.2.2	2454	7	-36.327,36
2.1.2.2	3793	1	-30.134,88
2.1.2.2	3420	1	-25.000,00
2.1.2.2	3404	2	-24.495,48
2.1.2.2	3416	2	-23.285,56
2.1.2.2	3420	2	-20.726,01
2.1.2.2	3416	1	-20.404,60
2.1.2.2	3592	20	-20.000,00
2.1.2.2	3483	1	-16.072,47
2.1.2.2	3478	1	-13.523,77
2.1.2.2	2454	9	-11.679,41
2.1.2.2	2474	3	-9.886,24
2.1.2.2	3518	25	-9.662,53
2.1.2.2	3414	2	-5.484,11
2.1.2.2	2454	8	-5.194,90
2.1.2.2	3413	2	-908,73
2.1.2.2	3414	1	-810,00
2.1.2.2	3408	3	-206,44
<b>2.1.2.2</b>	<b>Totale</b>		<b>-7.242.213,11</b>
2.1.2.3	2566	1	-315.000.000,00
2.1.2.3	3342	12	-233.213.088,08
2.1.2.3	3342	14	-35.203.131,10
2.1.2.3	2568	1	-34.640.426,76
2.1.2.3	3344	1	-33.637.840,14
2.1.2.3	2355	1	-22.000.000,00
2.1.2.3	3356	1	-6.799.689,26
2.1.2.3	2226	2	-1.677.200,42

## RENDICONTO DELL'ENTRATA

Tipologia	Capitolo di Entrata	Articolo	Minori entrate di competenza rispetto alle previsioni iniziali
2.1.2.3	2463	1	-1.096.246,09
2.1.2.3	3378	1	-553.675,88
2.1.2.3	3374	1	-433.545,20
2.1.2.3	2476	1	-11.026,04
2.1.2.3	2052	1	-32,74
<b>2.1.2.3</b>	<b>Totale</b>		<b>-684.265.901,71</b>
2.1.3.2	2604	1	-28.770.650,00
2.1.3.2	2612	4	-11.865.895,00
2.1.3.2	2607	1	-1.359.559,09
2.1.3.2	2612	2	-957.317,06
2.1.3.2	2612	3	-244.452,70
2.1.3.2	2603	1	-194.621,86
2.1.3.2	2619	1	-59.433,23
2.1.3.2	2617	1	-48.792,01
<b>2.1.3.2</b>	<b>Totale</b>		<b>-43.500.720,95</b>
2.1.3.3	3210	1	-193.958.025,75
2.1.3.3	3249	1	-108.564.833,34
2.1.3.3	3210	6	-89.512.695,10
2.1.3.3	3210	5	-44.662.598,88
2.1.3.3	3210	14	-19.960.879,89
2.1.3.3	3210	4	-12.620.779,74
2.1.3.3	3371	1	-10.000.000,00
2.1.3.3	3221	1	-2.622.117,64
2.1.3.3	3210	7	-466.151,89
<b>2.1.3.3</b>	<b>Totale</b>		<b>-482.368.082,23</b>
2.1.3.6	2750	1	-1.969.636,68
<b>2.1.3.6</b>	<b>Totale</b>		<b>-1.969.636,68</b>
2.1.3.7	2605	1	-22.928.586,23
2.1.3.7	2932	1	-6.905.587,16
2.1.3.7	2606	1	-2.886.460,96
<b>2.1.3.7</b>	<b>Totale</b>		<b>-32.720.634,35</b>
2.1.4.1	3970	1	-155.407.569,98
2.1.4.1	3979	1	-107.217.792,98
2.1.4.1	3974	1	-26.000.000,00
2.1.4.1	3971	1	-17.231.232,05
2.1.4.1	3970	2	-960.307,58
2.1.4.1	3979	2	-500.000,00
2.1.4.1	3971	2	-365.659,91
<b>2.1.4.1</b>	<b>Totale</b>		<b>-307.682.562,50</b>
2.1.4.3	3988	1	-716.409,00
<b>2.1.4.3</b>	<b>Totale</b>		<b>-716.409,00</b>
2.1.5.1	2301	1	-991.584.378,79
2.1.5.1	3313	1	-863.098.162,75
2.1.5.1	3313	2	-310.851.380,96
2.1.5.1	2302	1	-194.146.872,18
2.1.5.1	3313	3	-79.438.867,88
2.1.5.1	2309	1	-73.885.660,30
2.1.5.1	3315	1	-40.821.965,52
2.1.5.1	3312	9	-28.534.483,46
2.1.5.1	3312	5	-14.913.053,46
2.1.5.1	3313	5	-3.667.990,85
2.1.5.1	2379	1	-2.733.003,18
2.1.5.1	2351	2	-2.197.519,95

## ATTENDIBILITÀ DELLE SCRITTURE CONTABILI

Tipologia	Capitolo di Entrata	Articolo	Minori entrate di competenza rispetto alle previsioni iniziali
2.1.5.1	2380	1	-983.121,58
2.1.5.1	2299	2	-494.260,67
2.1.5.1	3372	1	-485.704,67
2.1.5.1	2370	1	-169.362,59
2.1.5.1	2306	1	-93.370,99
2.1.5.1	2304	1	-58.552,93
2.1.5.1	2569	13	-45.187,01
2.1.5.1	2524	1	-19.878,55
2.1.5.1	2524	2	-5.313,60
2.1.5.1	2282	1	-771,71
<b>2.1.5.1</b>	<b>Totale</b>		<b>-2.608.228.863,58</b>
2.1.5.3	2326	1	-961.759.551,84
2.1.5.3	2325	1	-232.749.227,41
2.1.5.3	2573	4	-2.430.794,56
2.1.5.3	2327	1	-2.179.370,49
2.1.5.3	2454	4	-66.540,54
2.1.5.3	2307	1	-33.333,06
<b>2.1.5.3</b>	<b>Totale</b>		<b>-1.199.218.817,90</b>
2.1.7.1	3346	1	-17.956,57
<b>2.1.7.1</b>	<b>Totale</b>		<b>-17.956,57</b>
2.1.7.2	3465	2	-2.691.800.000,00
2.1.7.2	3465	3	-503.252.215,76
2.1.7.2	3514	1	-191.594.770,12
2.1.7.2	3560	4	-163.356.888,65
2.1.7.2	3465	4	-148.800.734,73
2.1.7.2	2319	1	-120.829.843,45
2.1.7.2	3302	1	-114.581.202,98
2.1.7.2	2538	1	-97.290.420,49
2.1.7.2	3580	4	-92.884.762,28
2.1.7.2	3670	3	-68.297.542,13
2.1.7.2	3462	1	-46.712.500,00
2.1.7.2	3570	4	-45.264.286,96
2.1.7.2	2368	1	-29.499.589,76
2.1.7.2	3465	1	-24.906.290,99
2.1.7.2	3550	4	-24.455.970,64
2.1.7.2	3502	1	-17.626.375,93
2.1.7.2	3570	3	-16.512.501,41
2.1.7.2	3571	1	-8.000.000,00
2.1.7.2	3304	1	-7.887.617,48
2.1.7.2	3680	4	-7.837.288,21
2.1.7.2	3550	3	-6.734.897,47
2.1.7.2	3778	1	-4.469.580,52
2.1.7.2	3500	4	-4.132.557,50
2.1.7.2	3530	4	-2.956.264,56
2.1.7.2	3453	1	-2.607.438,28
2.1.7.2	3791	1	-2.111.136,00
2.1.7.2	3530	1	-2.031.074,51
2.1.7.2	3664	1	-1.780.271,43
2.1.7.2	2595	4	-1.631.031,35
2.1.7.2	3530	3	-1.475.354,33
2.1.7.2	3596	1	-1.321.776,75
2.1.7.2	3424	1	-1.172.333,71
2.1.7.2	3397	1	-1.152.158,34

## RENDICONTO DELL'ENTRATA

Tipologia	Capitolo di Entrata	Articolo	Minori entrate di competenza rispetto alle previsioni iniziali
2.1.7.2	3334	1	-1.051.462,23
2.1.7.2	3429	1	-956.720,22
2.1.7.2	3590	4	-798.373,84
2.1.7.2	3580	1	-735.678,85
2.1.7.2	3602	1	-658.137,30
2.1.7.2	3668	2	-618.238,58
2.1.7.2	3556	1	-553.530,31
2.1.7.2	3442	1	-550.368,72
2.1.7.2	2368	4	-422.756,27
2.1.7.2	3668	1	-389.185,37
2.1.7.2	3550	1	-375.965,05
2.1.7.2	3477	1	-289.307,72
2.1.7.2	3442	2	-244.578,35
2.1.7.2	3541	1	-219.114,69
2.1.7.2	2413	16	-199.848,45
2.1.7.2	3663	1	-171.557,33
2.1.7.2	3784	1	-160.000,00
2.1.7.2	3427	1	-159.591,54
2.1.7.2	3431	1	-92.278,11
2.1.7.2	3586	1	-81.728,28
2.1.7.2	3701	1	-60.573,72
2.1.7.2	3564	1	-57.864,00
2.1.7.2	3426	1	-47.879,05
2.1.7.2	3424	2	-38.457,60
2.1.7.2	3455	1	-30.797,70
2.1.7.2	3471	1	-9.107,10
2.1.7.2	3443	1	-974,28
2.1.7.2	2413	14	-895,65
2.1.7.2	3349	1	-849,30
2.1.7.2	3358	1	-568,84
<b>2.1.7.2</b>	<b>Totale</b>		<b>-4.463.943.065,17</b>
2.1.7.3	3545	1	-178.508.263,53
2.1.7.3	3779	1	-13.750.000,00
2.1.7.3	3320	2	-13.194.742,91
2.1.7.3	3563	5	-880.509,88
2.1.7.3	3572	1	-40.963,75
2.1.7.3	2454	2	-4.736,47
<b>2.1.7.3</b>	<b>Totale</b>		<b>-206.379.216,54</b>
2.1.8.1	2531	1	-887.852.566,62
2.1.8.1	2532	1	-239.512.152,23
2.1.8.1	2532	2	-144.000.000,00
2.1.8.1	2529	1	-45.715.300,28
2.1.8.1	2527	1	-14.087.961,33
2.1.8.1	2528	1	-12.393.014,86
2.1.8.1	2530	1	-9.854.818,32
2.1.8.1	2530	2	-1.716.510,00
2.1.8.1	2527	2	-629.625,85
<b>2.1.8.1</b>	<b>Totale</b>		<b>-1.355.761.949,49</b>
2.1.8.2	2533	2	-2.932.059,15
2.1.8.2	2533	1	-1.430.000,00
2.1.8.2	2534	3	-250.000,00
2.1.8.2	2534	2	-15.253,34
<b>2.1.8.2</b>	<b>Totale</b>		<b>-4.627.312,49</b>



## ATTENDIBILITÀ DELLE SCRITTURE CONTABILI

Tipologia	Capitolo di Entrata	Articolo	Minori entrate di competenza rispetto alle previsioni iniziali
2.2.1.1	3380	1	-30.000,00
<b>2.2.1.1</b>	<b>Totale</b>		<b>-30.000,00</b>
2.2.1.2	2333	1	-80.000.000,00
2.2.1.2	3653	1	-70.000.000,00
2.2.1.2	2338	1	-50.000.000,00
2.2.1.2	3452	1	-18.231,19
<b>2.2.1.2</b>	<b>Totale</b>		<b>-200.018.231,19</b>
2.2.1.3	2442	5	-282.267,83
<b>2.2.1.3</b>	<b>Totale</b>		<b>-282.267,83</b>
<b>Totale Titolo II</b>			<b>-11.721.773.636,51</b>
Tipologia	Capitolo di Entrata	Articolo	Minori entrate di competenza rispetto alle previsioni iniziali
3.2.1.2	4019	1	-77.788.312,46
3.2.1.2	4008	1	-20.757.168,50
3.2.1.2	4004	1	-188.636,11
3.2.1.2	4005	1	-9.076,47
<b>3.2.1.2</b>	<b>Totale</b>		<b>-98.743.193,54</b>
3.2.2.1	4421	1	-633.606.649,00
<b>3.2.2.1</b>	<b>Totale</b>		<b>-633.606.649,00</b>
3.2.2.2	4532	1	-186.282.695,69
3.2.2.2	4854	1	-791.128,38
3.2.2.2	4856	1	-638.838,76
3.2.2.2	4724	1	-387.189,91
3.2.2.2	4727	1	-81.874,38
3.2.2.2	4570	1	-1.000,00
<b>3.2.2.2</b>	<b>Totale</b>		<b>-188.182.727,12</b>
<b>Totale Titolo III</b>			<b>-920.532.569,66</b>
<b>Totale Entrate Finali</b>			<b>-44.986.300.437,91</b>

## RENDICONTO DELL'ENTRATA

## ALLEGATO C 1.2

MINORI ENTRATE DI COMPETENZA RISPETTO ALLE PREVISIONI DEFINITIVE  
PER TIPOLOGIE - CAPITOLI/ARTICOLI

Tipologia	Capitolo di Entrata	Articolo	Minori entrate di competenza rispetto alle previsioni definitive
1.1.1.1	1023	2	-605.207.611,75
1.1.1.1	1023	14	-553.412.661,62
1.1.1.1	1023	3	-304.080.790,64
1.1.1.1	1023	4	-194.301.543,30
1.1.1.1	1023	20	-108.944.755,24
1.1.1.1	1023	19	-82.300.920,39
1.1.1.1	1023	5	-52.254.011,82
1.1.1.1	1023	18	-29.355.166,41
1.1.1.1	1023	23	-11.937.792,64
1.1.1.1	1023	21	-3.692.701,16
1.1.1.1	1023	15	-995.952,04
1.1.1.1	1023	25	-220.037,15
<b>1.1.1.1</b>	<b>Totale</b>		<b>-1.946.703.944,16</b>
1.1.1.2	1023	1	-731.842.628,85
1.1.1.2	1023	24	-238.379.466,83
1.1.1.2	1023	22	-132.319.167,01
<b>1.1.1.2</b>	<b>Totale</b>		<b>-1.102.541.262,69</b>
1.1.2.2	1024	1	-2.543.683.879,33
1.1.2.2	1024	10	-248.727.450,86
1.1.2.2	1024	11	-154.465.418,49
<b>1.1.2.2</b>	<b>Totale</b>		<b>-2.946.876.748,68</b>
1.1.3.1	1026	23	-1.513.341.806,63
1.1.3.1	1193	1	-282.726.229,27
1.1.3.1	1026	5	-263.321.972,36
1.1.3.1	1026	8	-126.034.646,00
1.1.3.1	1053	4	-59.572.737,34
1.1.3.1	1195	1	-55.558.107,06
1.1.3.1	1026	27	-55.348.080,86
1.1.3.1	1053	1	-35.593.416,69
1.1.3.1	1054	1	-9.305.321,93
1.1.3.1	1026	19	-9.005.517,10
1.1.3.1	1026	2	-1.858.136,45
1.1.3.1	1026	6	-1.250.972,53
1.1.3.1	1031	1	-843.279,41
1.1.3.1	1174	1	-814.853,42
1.1.3.1	1026	11	-551.342,32
1.1.3.1	1026	26	-407.063,46
<b>1.1.3.1</b>	<b>Totale</b>		<b>-2.415.533.482,83</b>
1.1.4.1	1027	1	-211.038.971,75
1.1.4.1	1079	1	-57.163.194,39
1.1.4.1	1028	8	-11.735.872,99
1.1.4.1	1078	1	-4.261.711,79
1.1.4.1	1008	1	-3.925.888,62
1.1.4.1	1028	5	-1.808.123,58
1.1.4.1	1037	1	-1.589.622,09
1.1.4.1	1007	1	-823.996,64
1.1.4.1	1028	3	-703.519,28
1.1.4.1	1007	9	-600.733,29

## ATTENDIBILITÀ DELLE SCRITTURE CONTABILI

Tipologia	Capitolo di Entrata	Articolo	Minori entrate di competenza rispetto alle previsioni definitive
1.1.4.1	1028	2	-496.308,76
1.1.4.1	1050	1	-228.589,59
<b>1.1.4.1</b>	<b>Totale</b>		<b>-294.376.532,77</b>
1.1.4.2	1025	1	-19.829.694,85
1.1.4.2	1040	4	-546.876,15
<b>1.1.4.2</b>	<b>Totale</b>		<b>-20.376.571,00</b>
1.1.5.1	1203	1	-7.264.286.712,99
1.1.5.1	1203	12	-1.417.300.110,73
<b>1.1.5.1</b>	<b>Totale</b>		<b>-8.681.586.823,72</b>
1.1.5.2	1203	4	-655.280.701,74
1.1.5.2	1203	5	-3.750.023,79
<b>1.1.5.2</b>	<b>Totale</b>		<b>-659.030.725,53</b>
1.1.6.1	1205	1	-938.398.133,72
1.1.6.1	1205	4	-152.312.625,88
<b>1.1.6.1</b>	<b>Totale</b>		<b>-1.090.710.759,60</b>
1.1.7.1	1409	1	-5.016.916.622,84
<b>1.1.7.1</b>	<b>Totale</b>		<b>-5.016.916.622,84</b>
1.1.7.2	1461	1	-8.892.073,25
<b>1.1.7.2</b>	<b>Totale</b>		<b>-8.892.073,25</b>
1.1.8.1	1411	1	-267.515.142,54
1.1.8.1	1413	1	-13.672.481,23
1.1.8.1	1459	1	-1.361.266,39
1.1.8.1	1416	1	-1.345.329,90
1.1.8.1	1411	2	-383.621,33
<b>1.1.8.1</b>	<b>Totale</b>		<b>-284.277.841,39</b>
1.1.10.1	1801	2	-2.440.470.423,31
<b>1.1.10.1</b>	<b>Totale</b>		<b>-2.440.470.423,31</b>
1.1.11.1	1821	1	-360.870.866,54
1.1.11.1	1809	7	-6.285.798,50
1.1.11.1	1805	1	-642.477,79
1.1.11.1	1805	9	-538.202,79
1.1.11.1	1809	1	-152.801,95
<b>1.1.11.1</b>	<b>Totale</b>		<b>-368.490.147,57</b>
1.1.12.1	1804	1	-16.700.384,07
<b>1.1.12.1</b>	<b>Totale</b>		<b>-16.700.384,07</b>
1.1.13.1	1217	1	-91.354.793,52
1.1.13.1	1220	1	-85.524.332,78
1.1.13.1	1257	1	-23.556.288,80
1.1.13.1	1218	1	-22.754.531,16
1.1.13.1	1998	1	-9.823.417,38
1.1.13.1	1477	1	-2.993.044,46
1.1.13.1	1441	1	-2.832.844,49
1.1.13.1	1211	2	-2.590.026,69
1.1.13.1	1218	3	-2.448.472,24
1.1.13.1	1222	1	-770.299,79
1.1.13.1	1223	1	-767.829,28
1.1.13.1	1249	1	-399.557,35
1.1.13.1	1235	1	-281.645,75
1.1.13.1	1213	1	-159.633,19
1.1.13.1	1233	1	-111.028,69
1.1.13.1	1228	1	-2.120,08
<b>1.1.13.1</b>	<b>Totale</b>		<b>-246.369.865,65</b>

## RENDICONTO DELL'ENTRATA

Tipologia	Capitolo di Entrata	Articolo	Minori entrate di competenza rispetto alle previsioni definitive
1.1.13.2	1217	2	-796.664,28
<b>1.1.13.2</b>	<b>Totale</b>		<b>-796.664,28</b>
1.2.1.1	1033	2	-55.300.000,00
1.2.1.1	1063	1	-25.456.995,98
1.2.1.1	1189	1	-1.000.000,00
<b>1.2.1.1</b>	<b>Totale</b>		<b>-81.756.995,98</b>
1.2.2.1	1175	1	-143.846.662,00
<b>1.2.2.1</b>	<b>Totale</b>		<b>-143.846.662,00</b>
1.2.3.2	1171	4	-140.228.128,72
1.2.3.2	1171	2	-37.683.194,45
1.2.3.2	1171	1	-32.379.409,58
1.2.3.2	1171	7	-4.194.780,05
1.2.3.2	1171	3	-799.736,25
<b>1.2.3.2</b>	<b>Totale</b>		<b>-215.285.249,05</b>
1.2.5.2	1253	1	-17.415.016,19
1.2.5.2	1253	2	-1.567.880,22
1.2.5.2	1253	3	-1.048.578,90
<b>1.2.5.2</b>	<b>Totale</b>		<b>-20.031.475,31</b>
<b>Totale Titolo I</b>			<b>-28.001.571.255,68</b>

Tipologia	Capitolo di Entrata	Articolo	Minori entrate di competenza rispetto alle previsioni definitive
2.1.1.1	2054	1	-55.863.048,99
2.1.1.1	2065	1	-7.352.628,50
2.1.1.1	3364	1	-884.501,00
2.1.1.1	2225	1	-789.369,80
2.1.1.1	2162	1	-582.587,45
2.1.1.1	2015	1	-169.552,90
2.1.1.1	2009	1	-158.206,74
2.1.1.1	2594	1	-96.210,84
2.1.1.1	2066	1	-57.261,10
2.1.1.1	2003	1	-44.889,52
2.1.1.1	2314	1	-44.371,26
2.1.1.1	2008	1	-11.741,86
2.1.1.1	2171	1	-9.270,26
2.1.1.1	2005	1	-6.652,75
2.1.1.1	2001	1	-6.625,20
2.1.1.1	3595	1	-1.100,00
2.1.1.1	2055	1	-480,97
<b>2.1.1.1</b>	<b>Totale</b>		<b>-66.078.499,14</b>
2.1.2.1	2305	1	-33.337.600,00
2.1.2.1	2319	2	-8.337.450,59
2.1.2.1	3573	1	-2.382.301,83
2.1.2.1	2464	1	-2.061.254,00
2.1.2.1	2447	1	-1.738.075,27
2.1.2.1	2368	3	-1.541.738,77
2.1.2.1	2569	15	-1.499.852,86
2.1.2.1	2382	1	-1.329.557,95
2.1.2.1	2360	1	-1.217.875,69
2.1.2.1	2475	1	-936.142,55
2.1.2.1	3301	1	-846.445,11
2.1.2.1	2385	1	-803.018,54
2.1.2.1	2121	1	-594.219,50
2.1.2.1	2569	6	-567.625,27

## ATTENDIBILITÀ DELLE SCRITTURE CONTABILI

Tipologia	Capitolo di Entrata	Articolo	Minori entrate di competenza rispetto alle previsioni definitive
2.1.2.1	2170	1	-473.292,60
2.1.2.1	2569	3	-141.499,01
2.1.2.1	2569	5	-93.832,13
2.1.2.1	2368	5	-79.776,00
2.1.2.1	2569	7	-57.471,78
2.1.2.1	2570	1	-46.169,96
2.1.2.1	3530	2	-34.266,44
2.1.2.1	2311	1	-30.599,25
2.1.2.1	2101	2	-27.397,85
2.1.2.1	3618	1	-24.745,22
2.1.2.1	3552	1	-18.232,71
2.1.2.1	2377	1	-15.761,31
2.1.2.1	2441	1	-10.979,42
2.1.2.1	3533	1	-10.000,00
2.1.2.1	2569	11	-8.913,44
2.1.2.1	2406	1	-8.355,44
2.1.2.1	3581	1	-7.224,01
2.1.2.1	2383	1	-510,35
2.1.2.1	3584	1	-360,00
<b>2.1.2.1</b>	<b>Totale</b>		<b>-58.282.544,85</b>
2.1.2.2	3518	1	-11.661.141,05
2.1.2.2	2163	1	-1.834.963,17
2.1.2.2	2332	1	-1.139.664,60
2.1.2.2	2466	2	-662.012,27
2.1.2.2	2321	1	-661.524,35
2.1.2.2	3402	1	-645.560,80
2.1.2.2	2582	11	-611.137,30
2.1.2.2	2454	18	-326.661,92
2.1.2.2	2413	3	-280.426,60
2.1.2.2	2439	8	-278.104,25
2.1.2.2	3415	2	-241.510,63
2.1.2.2	3415	1	-172.777,29
2.1.2.2	2181	1	-146.603,36
2.1.2.2	3411	1	-128.897,99
2.1.2.2	2413	5	-78.043,31
2.1.2.2	2592	20	-77.645,37
2.1.2.2	3792	1	-76.985,30
2.1.2.2	3478	2	-67.525,03
2.1.2.2	3408	1	-62.763,08
2.1.2.2	2413	1	-58.055,57
2.1.2.2	2165	1	-56.530,21
2.1.2.2	3404	1	-51.081,05
2.1.2.2	2454	7	-36.327,36
2.1.2.2	3793	1	-30.134,88
2.1.2.2	3420	1	-25.000,00
2.1.2.2	3404	2	-24.495,48
2.1.2.2	3416	2	-23.285,56
2.1.2.2	3420	2	-20.726,01
2.1.2.2	3416	1	-20.404,60
2.1.2.2	3592	20	-20.000,00
2.1.2.2	3483	1	-16.072,47
2.1.2.2	3478	1	-13.523,77
2.1.2.2	2454	9	-11.679,41



## RENDICONTO DELL'ENTRATA

Tipologia	Capitolo di Entrata	Articolo	Minori entrate di competenza rispetto alle previsioni definitive
2.1.2.2	2474	3	-9.886,24
2.1.2.2	3518	25	-9.662,53
2.1.2.2	3414	2	-5.484,11
2.1.2.2	2454	8	-5.194,90
2.1.2.2	3413	2	-908,73
2.1.2.2	3414	1	-810,00
2.1.2.2	3408	3	-206,44
<b>2.1.2.2</b>	<b>Totale</b>		<b>-19.593.416,99</b>
2.1.2.3	2566	1	-315.000.000,00
2.1.2.3	3342	12	-133.213.088,08
2.1.2.3	3342	14	-35.203.131,10
2.1.2.3	2568	1	-34.640.426,76
2.1.2.3	3344	1	-33.637.840,14
2.1.2.3	2355	1	-22.000.000,00
2.1.2.3	3583	1	-12.490.562,21
2.1.2.3	3356	1	-6.799.689,26
2.1.2.3	3378	1	-2.416.222,88
2.1.2.3	2226	2	-1.677.200,42
2.1.2.3	2463	1	-1.096.246,09
2.1.2.3	3374	1	-775.678,20
2.1.2.3	2476	1	-11.026,04
2.1.2.3	2052	1	-32,74
<b>2.1.2.3</b>	<b>Totale</b>		<b>-598.961.143,92</b>
2.1.3.2	2604	1	-28.770.650,00
2.1.3.2	2612	4	-11.865.895,00
2.1.3.2	2607	1	-1.359.559,09
2.1.3.2	2612	2	-957.317,06
2.1.3.2	2612	3	-244.452,70
2.1.3.2	2603	1	-194.621,86
2.1.3.2	2619	1	-59.433,23
2.1.3.2	2617	1	-48.792,01
<b>2.1.3.2</b>	<b>Totale</b>		<b>-43.500.720,95</b>
2.1.3.3	3210	1	-221.358.025,75
2.1.3.3	3249	1	-107.464.833,34
2.1.3.3	3210	6	-90.512.695,10
2.1.3.3	3210	5	-45.462.598,88
2.1.3.3	3210	14	-19.960.879,89
2.1.3.3	3210	4	-19.120.779,74
2.1.3.3	3371	1	-10.000.000,00
2.1.3.3	3210	2	-5.519.540,04
2.1.3.3	3221	1	-2.622.117,64
2.1.3.3	3210	7	-466.151,89
2.1.3.3	3251	1	-169.759,37
<b>2.1.3.3</b>	<b>Totale</b>		<b>-522.657.381,64</b>
2.1.3.6	2750	1	-1.969.636,68
<b>2.1.3.6</b>	<b>Totale</b>		<b>-1.969.636,68</b>
2.1.3.7	2605	1	-22.928.586,23
2.1.3.7	2932	1	-6.905.587,16
2.1.3.7	2606	1	-2.886.460,96
<b>2.1.3.7</b>	<b>Totale</b>		<b>-32.720.634,35</b>
2.1.4.1	3979	1	-103.217.792,98
2.1.4.1	3970	1	-63.407.569,98
2.1.4.1	3974	1	-25.000.000,00

## ATTENDIBILITÀ DELLE SCRITTURE CONTABILI

Tipologia	Capitolo di Entrata	Articolo	Minori entrate di competenza rispetto alle previsioni definitive
2.1.4.1	3971	1	-14.231.232,05
2.1.4.1	3970	2	-960.307,58
2.1.4.1	3979	2	-500.000,00
2.1.4.1	3971	2	-365.659,91
<b>2.1.4.1</b>	<b>Totale</b>		<b>-207.682.562,50</b>
2.1.4.3	3988	1	-716.409,00
<b>2.1.4.3</b>	<b>Totale</b>		<b>-716.409,00</b>
2.1.5.1	3313	1	-907.698.162,75
2.1.5.1	2301	1	-867.584.378,79
2.1.5.1	3313	2	-310.851.380,96
2.1.5.1	2302	1	-194.146.872,18
2.1.5.1	3313	3	-86.438.867,88
2.1.5.1	2309	1	-73.885.660,30
2.1.5.1	3315	1	-40.821.965,52
2.1.5.1	3312	9	-28.534.483,46
2.1.5.1	3312	5	-14.913.053,46
2.1.5.1	3313	5	-3.667.990,85
2.1.5.1	2379	1	-2.733.003,18
2.1.5.1	2386	1	-2.582.034,81
2.1.5.1	2351	2	-2.200.313,95
2.1.5.1	2351	1	-1.122.964,19
2.1.5.1	2380	1	-983.121,58
2.1.5.1	2299	2	-494.260,67
2.1.5.1	3372	1	-485.704,67
2.1.5.1	2370	1	-169.362,59
2.1.5.1	2306	1	-93.370,99
2.1.5.1	2304	1	-58.552,93
2.1.5.1	2569	13	-45.187,01
2.1.5.1	2524	1	-19.878,55
2.1.5.1	2524	2	-5.313,60
2.1.5.1	2282	1	-771,71
<b>2.1.5.1</b>	<b>Totale</b>		<b>-2.539.536.656,58</b>
2.1.5.3	2326	1	-961.759.551,84
2.1.5.3	2325	1	-232.749.227,41
2.1.5.3	2573	4	-2.430.794,56
2.1.5.3	2327	1	-2.179.370,49
2.1.5.3	2454	4	-66.540,54
2.1.5.3	2307	1	-33.333,06
<b>2.1.5.3</b>	<b>Totale</b>		<b>-1.199.218.817,90</b>
2.1.7.1	3597	1	-45.241.187,57
2.1.7.1	3346	1	-17.956,57
<b>2.1.7.1</b>	<b>Totale</b>		<b>-45.259.144,14</b>
2.1.7.2	3465	3	-503.252.215,76
2.1.7.2	3514	1	-166.594.770,12
2.1.7.2	3560	4	-163.967.569,65
2.1.7.2	3465	4	-148.800.734,73
2.1.7.2	2319	1	-120.829.843,45
2.1.7.2	3302	1	-114.581.202,98
2.1.7.2	2538	1	-97.290.420,49
2.1.7.2	3580	4	-92.884.762,28
2.1.7.2	3670	3	-68.297.542,13
2.1.7.2	3462	1	-46.712.500,00
2.1.7.2	3570	4	-45.264.286,96

## RENDICONTO DELL'ENTRATA

Tipologia	Capitolo di Entrata	Articolo	Minori entrate di competenza rispetto alle previsioni definitive
2.1.7.2	2368	1	-29.845.951,76
2.1.7.2	3550	4	-24.455.970,64
2.1.7.2	3502	1	-17.626.375,93
2.1.7.2	3570	3	-16.512.501,41
2.1.7.2	3465	1	-13.001.492,07
2.1.7.2	3680	4	-9.837.288,21
2.1.7.2	3571	1	-8.000.000,00
2.1.7.2	3304	1	-7.887.617,48
2.1.7.2	3550	3	-6.734.897,47
2.1.7.2	3534	1	-4.755.280,00
2.1.7.2	3778	1	-4.469.580,52
2.1.7.2	3500	4	-4.132.557,50
2.1.7.2	3530	4	-2.956.264,56
2.1.7.2	3453	1	-2.607.438,28
2.1.7.2	3668	1	-2.269.798,37
2.1.7.2	3791	1	-2.111.136,00
2.1.7.2	3530	1	-2.031.074,51
2.1.7.2	3664	1	-1.780.271,43
2.1.7.2	2595	4	-1.631.031,35
2.1.7.2	3530	3	-1.331.354,33
2.1.7.2	3424	1	-1.172.333,71
2.1.7.2	3397	1	-1.152.158,34
2.1.7.2	3429	1	-956.720,22
2.1.7.2	3334	1	-947.786,23
2.1.7.2	3590	4	-798.373,84
2.1.7.2	3580	1	-735.678,85
2.1.7.2	3602	1	-658.137,30
2.1.7.2	3556	1	-553.530,31
2.1.7.2	3442	1	-550.368,72
2.1.7.2	2368	4	-422.756,27
2.1.7.2	3550	1	-375.965,05
2.1.7.2	3477	1	-289.307,72
2.1.7.2	3442	2	-244.578,35
2.1.7.2	3596	1	-221.776,75
2.1.7.2	3541	1	-219.114,69
2.1.7.2	2413	16	-199.848,45
2.1.7.2	3663	1	-171.557,33
2.1.7.2	3784	1	-160.000,00
2.1.7.2	3427	1	-159.591,54
2.1.7.2	3431	1	-92.278,11
2.1.7.2	3586	1	-81.728,28
2.1.7.2	3560	3	-70.927,77
2.1.7.2	3701	1	-60.573,72
2.1.7.2	3564	1	-57.864,00
2.1.7.2	3426	1	-47.879,05
2.1.7.2	3424	2	-38.457,60
2.1.7.2	3455	1	-30.797,70
2.1.7.2	3471	1	-9.107,10
2.1.7.2	3443	1	-974,28
2.1.7.2	2413	14	-895,65
2.1.7.2	3349	1	-849,30
2.1.7.2	3358	1	-568,84
<b>2.1.7.2</b>	<b>Totale</b>		<b>-1.742.936.215,44</b>

## ATTENDIBILITÀ DELLE SCRITTURE CONTABILI

Tipologia	Capitolo di Entrata	Articolo	Minori entrate di competenza rispetto alle previsioni definitive
2.1.7.3	3545	1	-178.508.263,53
2.1.7.3	3592	22	-25.429.068,88
2.1.7.3	3779	1	-14.750.000,00
2.1.7.3	3320	2	-13.194.742,91
2.1.7.3	3563	5	-880.509,88
2.1.7.3	2413	4	-179.270,26
2.1.7.3	3572	1	-40.963,75
2.1.7.3	2454	2	-4.736,47
<b>2.1.7.3</b>	<b>Totale</b>		<b>-232.987.555,68</b>
2.1.8.1	2531	1	-887.852.566,62
2.1.8.1	2532	1	-239.512.152,23
2.1.8.1	2532	2	-144.000.000,00
2.1.8.1	2529	1	-45.715.300,28
2.1.8.1	2527	1	-14.087.961,33
2.1.8.1	2528	1	-12.393.014,86
2.1.8.1	2530	1	-9.854.818,32
2.1.8.1	2531	2	-2.949.797,02
2.1.8.1	2530	2	-1.716.510,00
2.1.8.1	2527	2	-629.625,85
<b>2.1.8.1</b>	<b>Totale</b>		<b>-1.358.711.746,51</b>
2.1.8.2	2533	2	-2.932.059,15
2.1.8.2	2533	1	-1.430.000,00
2.1.8.2	2534	3	-250.000,00
2.1.8.2	2534	2	-15.253,34
<b>2.1.8.2</b>	<b>Totale</b>		<b>-4.627.312,49</b>
2.2.1.1	3380	1	-30.000,00
<b>2.2.1.1</b>	<b>Totale</b>		<b>-30.000,00</b>
2.2.1.2	2368	8	-197.000.609,35
2.2.1.2	3653	1	-70.000.000,00
2.2.1.2	2338	1	-50.000.000,00
2.2.1.2	3452	1	-18.231,19
<b>2.2.1.2</b>	<b>Totale</b>		<b>-317.018.840,54</b>
2.2.1.3	3330	2	-320.053,66
2.2.1.3	2442	5	-282.267,83
2.2.1.3	3330	1	-2.699,00
<b>2.2.1.3</b>	<b>Totale</b>		<b>-605.020,49</b>
<b>Totale Titolo II</b>			<b>-8.993.094.259,79</b>

Tipologia	Capitolo di Entrata	Articolo	Minori entrate di competenza rispetto alle previsioni definitive
3.2.1.2	4019	1	-77.788.312,46
3.2.1.2	4008	1	-20.757.168,50
3.2.1.2	4004	1	-188.636,11
3.2.1.2	4005	1	-9.076,47
<b>3.2.1.2</b>	<b>Totale</b>		<b>-98.743.193,54</b>
3.2.2.1	4421	1	-640.000.000,57
<b>3.2.2.1</b>	<b>Totale</b>		<b>-640.000.000,57</b>
3.2.2.2	4532	1	-182.582.695,69
3.2.2.2	4726	1	-21.367.344,03
3.2.2.2	4854	1	-791.128,38
3.2.2.2	4856	1	-638.838,76
3.2.2.2	4724	1	-387.189,91
3.2.2.2	4861	1	-183.180,59
3.2.2.2	4727	1	-81.874,38

## RENDICONTO DELL'ENTRATA

Tipologia	Capitolo di Entrata	Articolo	Minori entrate di competenza rispetto alle previsioni definitive
3.2.2.2	4570	1	-1.000,00
<b>3.2.2.2</b>	<b>Totale</b>		<b>-206.033.251,74</b>
<b>Totale Titolo III</b>			<b>-944.776.445,85</b>
<b>Totale Entrate finali</b>			<b>-37.939.441.961,32</b>



ATTENDIBILITÀ DELLE SCRITTURE CONTABILI

ALLEGATO C 2.1

MINORI ENTRATE DI CASSA RISPETTO ALLE PREVISIONI INIZIALI  
PER TIPOLOGIE - CAPITOLI/ARTICOLI

Tipologia	Capitolo di Entrata	Articolo	Minori entrate di cassa rispetto alle previsioni iniziali
1.1.1.1	1023	3	-6.620.097.780,82
1.1.1.1	1023	14	-706.179.962,72
1.1.1.1	1023	4	-301.390.203,78
1.1.1.1	1023	20	-193.455.809,32
1.1.1.1	1023	19	-122.362.114,13
1.1.1.1	1023	5	-43.456.995,55
1.1.1.1	1023	21	-12.772.411,62
1.1.1.1	1023	25	-1.300.884,28
1.1.1.1	1023	15	-995.952,04
<b>1.1.1.1</b>	<b>Totale</b>		<b>-8.002.012.114,26</b>
1.1.1.2	1023	24	-252.601.224,09
1.1.1.2	1023	22	-129.617.686,80
<b>1.1.1.2</b>	<b>Totale</b>		<b>-382.218.910,89</b>
1.1.2.2	1024	10	-226.527.882,08
1.1.2.2	1024	11	-155.096.743,99
<b>1.1.2.2</b>	<b>Totale</b>		<b>-381.624.626,07</b>
1.1.3.1	1026	23	-1.454.474.636,34
1.1.3.1	1034	4	-970.822.455,87
1.1.3.1	1026	25	-527.522.080,07
1.1.3.1	1026	5	-339.009.140,17
1.1.3.1	1193	1	-308.194.585,26
1.1.3.1	1034	2	-159.271.284,41
1.1.3.1	1026	8	-109.811.651,26
1.1.3.1	1053	1	-65.213.880,92
1.1.3.1	1026	27	-51.348.080,86
1.1.3.1	1195	1	-38.503.020,94
1.1.3.1	1177	1	-37.244.749,17
1.1.3.1	1026	12	-21.188.953,54
1.1.3.1	1026	6	-14.227.123,82
1.1.3.1	1026	19	-7.874.717,99
1.1.3.1	1054	1	-3.731.380,18
1.1.3.1	1174	1	-3.253.276,29
1.1.3.1	1026	26	-407.063,46
1.1.3.1	1032	1	-174.976,74
1.1.3.1	1196	1	-115.867,12
<b>1.1.3.1</b>	<b>Totale</b>		<b>-4.112.388.924,41</b>
1.1.4.1	1079	1	-101.997.331,88
1.1.4.1	1078	1	-33.505.397,69
1.1.4.1	1028	8	-25.918.270,13
1.1.4.1	1027	1	-23.723.785,35
1.1.4.1	1028	5	-3.807.913,39
1.1.4.1	1050	1	-1.238.150,14
1.1.4.1	1007	1	-891.608,00
1.1.4.1	1037	1	-774.045,42
1.1.4.1	1007	6	-148.474,19
<b>1.1.4.1</b>	<b>Totale</b>		<b>-192.004.976,19</b>
1.1.4.2	1040	4	-66.754,19
<b>1.1.4.2</b>	<b>Totale</b>		<b>-66.754,19</b>

## RENDICONTO DELL'ENTRATA

Tipologia	Capitolo di Entrata	Articolo	Minori entrate di cassa rispetto alle previsioni iniziali
1.1.5.1	1203	1	-5.752.950.880,64
1.1.5.1	1203	12	-118.326.359,78
<b>1.1.5.1</b>	<b>Totale</b>		<b>-5.871.277.240,42</b>
1.1.6.1	1205	1	-870.934.442,11
1.1.6.1	1205	4	-183.489.272,15
1.1.6.1	1205	11	-19.879.267,15
<b>1.1.6.1</b>	<b>Totale</b>		<b>-1.074.302.981,41</b>
1.1.7.1	1409	1	-5.141.271.522,08
<b>1.1.7.1</b>	<b>Totale</b>		<b>-5.141.271.522,08</b>
1.1.7.2	1461	1	-18.956.013,29
<b>1.1.7.2</b>	<b>Totale</b>		<b>-18.956.013,29</b>
1.1.8.1	1411	1	-393.940.205,52
1.1.8.1	1401	1	-9.971.281,12
1.1.8.1	1413	1	-9.250.565,92
1.1.8.1	1416	1	-5.309.148,22
<b>1.1.8.1</b>	<b>Totale</b>		<b>-418.471.200,78</b>
1.1.9.1	1601	1	-541.939.898,86
1.1.9.1	1603	1	-1.020.922,97
<b>1.1.9.1</b>	<b>Totale</b>		<b>-542.960.821,83</b>
1.1.10.1	1801	2	-2.386.734.857,71
<b>1.1.10.1</b>	<b>Totale</b>		<b>-2.386.734.857,71</b>
1.1.11.1	1805	5	-3.165.206,57
1.1.11.1	1805	1	-1.860.531,91
1.1.11.1	1809	1	-1.288.884,46
1.1.11.1	1805	6	-663.327,87
<b>1.1.11.1</b>	<b>Totale</b>		<b>-6.977.950,81</b>
1.1.13.1	1220	1	-107.560.115,59
1.1.13.1	1257	1	-36.708.155,68
1.1.13.1	1211	2	-6.599.930,49
1.1.13.1	1218	3	-4.512.598,00
1.1.13.1	1477	1	-2.993.044,46
1.1.13.1	1213	1	-1.185.537,49
1.1.13.1	1441	1	-889.993,94
1.1.13.1	1222	1	-774.424,17
1.1.13.1	1213	8	-334.293,62
1.1.13.1	1228	1	-66.721,78
<b>1.1.13.1</b>	<b>Totale</b>		<b>-161.624.815,22</b>
1.2.1.1	1033	2	-55.300.000,00
1.2.1.1	1063	1	-19.466.257,21
1.2.1.1	1189	1	-983.482,45
<b>1.2.1.1</b>	<b>Totale</b>		<b>-75.749.739,66</b>
1.2.2.2	1173	1	-1.412.801.970,61
<b>1.2.2.2</b>	<b>Totale</b>		<b>-1.412.801.970,61</b>
1.2.3.2	1171	1	-46.459.824,35
1.2.3.2	1171	7	-45.221.162,48
1.2.3.2	1171	2	-37.052.482,24
1.2.3.2	1171	3	-188,85
<b>1.2.3.2</b>	<b>Totale</b>		<b>-128.733.657,92</b>
1.2.5.2	1253	1	-12.939.035,65
1.2.5.2	1253	2	-1.479.529,52
1.2.5.2	1253	3	-1.071.211,26
<b>1.2.5.2</b>	<b>Totale</b>		<b>-15.489.776,43</b>
<b>Totale Titolo I</b>			<b>-30.325.668.854,18</b>

## ATTENDIBILITÀ DELLE SCRITTURE CONTABILI

Tipologia	Capitolo di Entrata	Articolo	Minori entrate di cassa rispetto alle previsioni iniziali
2.1.1.1	2054	1	-67.197.915,52
2.1.1.1	2065	1	-7.787.604,83
2.1.1.1	2065	2	-2.365.259,83
2.1.1.1	3364	1	-884.501,00
2.1.1.1	2009	1	-659.094,24
2.1.1.1	2162	1	-551.544,30
2.1.1.1	2015	1	-184.040,66
2.1.1.1	2594	1	-96.210,84
2.1.1.1	2003	1	-74.626,76
2.1.1.1	2066	1	-57.261,10
2.1.1.1	2314	1	-43.381,63
2.1.1.1	2008	1	-11.049,33
2.1.1.1	2171	1	-9.270,26
2.1.1.1	2001	1	-6.025,54
2.1.1.1	2005	1	-6.005,59
2.1.1.1	3595	1	-1.100,00
2.1.1.1	2055	1	-343,69
<b>2.1.1.1</b>	<b>Totale</b>		<b>-79.935.235,12</b>
2.1.2.1	2305	1	-33.248.700,00
2.1.2.1	2319	2	-8.364.686,76
2.1.2.1	3573	1	-2.381.067,49
2.1.2.1	3518	30	-2.167.573,30
2.1.2.1	2368	3	-1.538.878,77
2.1.2.1	2382	1	-1.329.557,95
2.1.2.1	2360	1	-1.209.218,61
2.1.2.1	3301	1	-1.094.250,05
2.1.2.1	2475	1	-936.124,10
2.1.2.1	2447	1	-935.901,83
2.1.2.1	2385	1	-803.015,78
2.1.2.1	2121	1	-594.219,50
2.1.2.1	2569	6	-543.613,12
2.1.2.1	2170	1	-470.513,90
2.1.2.1	2569	14	-455.499,79
2.1.2.1	2569	10	-268.694,03
2.1.2.1	2569	2	-122.298,50
2.1.2.1	2569	5	-99.984,76
2.1.2.1	2368	5	-79.776,00
2.1.2.1	2569	15	-75.328,35
2.1.2.1	2569	7	-57.471,78
2.1.2.1	2311	1	-40.165,82
2.1.2.1	2226	3	-36.391,38
2.1.2.1	3530	2	-34.266,44
2.1.2.1	2441	1	-28.279,42
2.1.2.1	3618	1	-22.436,53
2.1.2.1	3552	1	-17.920,71
2.1.2.1	2377	1	-15.761,31
2.1.2.1	2570	1	-13.543,96
2.1.2.1	3533	1	-10.000,00
2.1.2.1	3581	1	-9.224,01
2.1.2.1	2406	1	-8.355,44
2.1.2.1	2383	1	-505,40
2.1.2.1	3584	1	-360,00
<b>2.1.2.1</b>	<b>Totale</b>		<b>-57.013.584,79</b>

## RENDICONTO DELL'ENTRATA

Tipologia	Capitolo di Entrata	Articolo	Minori entrate di cassa rispetto alle previsioni iniziali
2.1.2.2	3518	1	-3.129.674,10
2.1.2.2	2163	1	-1.834.963,17
2.1.2.2	2466	2	-662.012,27
2.1.2.2	2321	1	-661.423,44
2.1.2.2	3402	1	-645.560,80
2.1.2.2	2582	11	-611.137,30
2.1.2.2	2413	3	-277.646,90
2.1.2.2	2439	8	-272.013,75
2.1.2.2	3415	2	-226.046,08
2.1.2.2	3415	1	-172.777,29
2.1.2.2	3411	1	-127.909,79
2.1.2.2	2413	5	-78.043,31
2.1.2.2	2592	20	-77.645,37
2.1.2.2	3792	1	-76.985,30
2.1.2.2	3478	2	-67.525,03
2.1.2.2	3408	1	-62.763,08
2.1.2.2	2413	1	-58.055,57
2.1.2.2	2165	1	-56.530,21
2.1.2.2	3404	1	-51.081,05
2.1.2.2	3793	1	-30.059,13
2.1.2.2	3420	1	-25.000,00
2.1.2.2	3404	2	-24.495,48
2.1.2.2	3416	2	-23.285,56
2.1.2.2	3420	2	-20.726,01
2.1.2.2	3416	1	-20.404,60
2.1.2.2	3592	20	-20.000,00
2.1.2.2	2454	7	-17.132,83
2.1.2.2	2181	2	-16.346,76
2.1.2.2	3483	1	-16.072,47
2.1.2.2	3478	1	-13.523,77
2.1.2.2	2454	9	-11.679,41
2.1.2.2	2474	3	-9.886,24
2.1.2.2	3518	25	-9.662,53
2.1.2.2	2454	8	-5.194,90
2.1.2.2	3414	2	-3.484,11
2.1.2.2	3413	2	-908,73
2.1.2.2	3414	1	-810,00
2.1.2.2	3408	3	-206,44
<b>2.1.2.2</b>	<b>Totale</b>		<b>-9.418.672,78</b>
2.1.2.3	2566	1	-315.000.000,00
2.1.2.3	3342	12	-255.593.142,52
2.1.2.3	3342	14	-35.203.131,10
2.1.2.3	2568	1	-34.311.645,02
2.1.2.3	3344	1	-33.637.840,14
2.1.2.3	2355	1	-22.000.000,00
2.1.2.3	3356	1	-6.799.689,26
2.1.2.3	2226	2	-3.280.712,02
2.1.2.3	2463	1	-956.660,02
2.1.2.3	3378	1	-553.675,88
2.1.2.3	3374	1	-433.545,20
2.1.2.3	2476	1	-11.026,04
2.1.2.3	2052	1	-32,74
<b>2.1.2.3</b>	<b>Totale</b>		<b>-707.781.099,94</b>

## ATTENDIBILITÀ DELLE SCRITTURE CONTABILI

Tipologia	Capitolo di Entrata	Articolo	Minori entrate di cassa rispetto alle previsioni iniziali
2.1.3.2	2604	1	-28.800.362,28
2.1.3.2	2612	4	-9.853.589,88
2.1.3.2	2607	1	-2.552.344,33
2.1.3.2	2612	2	-1.053.547,62
2.1.3.2	2612	3	-265.458,81
2.1.3.2	2603	1	-195.171,69
2.1.3.2	2619	1	-59.433,23
2.1.3.2	2617	1	-49.009,50
<b>2.1.3.2</b>	<b>Totale</b>		<b>-42.828.917,34</b>
2.1.3.3	3249	1	-108.564.833,34
2.1.3.3	3210	5	-19.103.472,89
2.1.3.3	3210	6	-12.618.238,65
2.1.3.3	3210	2	-12.328.933,87
2.1.3.3	3371	1	-10.000.000,00
2.1.3.3	3210	4	-9.910.938,64
2.1.3.3	3210	14	-4.861.794,90
2.1.3.3	3221	1	-3.375.942,78
<b>2.1.3.3</b>	<b>Totale</b>		<b>-180.764.155,07</b>
2.1.3.6	2750	1	-1.969.636,68
<b>2.1.3.6</b>	<b>Totale</b>		<b>-1.969.636,68</b>
2.1.3.7	2605	1	-22.928.586,23
2.1.3.7	2932	1	-6.905.587,16
2.1.3.7	2606	1	-2.886.460,96
<b>2.1.3.7</b>	<b>Totale</b>		<b>-32.720.634,35</b>
2.1.4.1	3970	1	-166.360.417,05
2.1.4.1	3979	1	-107.229.601,19
2.1.4.1	3974	1	-25.975.358,89
2.1.4.1	3971	1	-19.091.918,79
2.1.4.1	3970	2	-848.781,69
2.1.4.1	3979	2	-500.000,00
2.1.4.1	3971	2	-375.213,16
<b>2.1.4.1</b>	<b>Totale</b>		<b>-320.381.290,77</b>
2.1.4.3	3988	1	-716.409,00
<b>2.1.4.3</b>	<b>Totale</b>		<b>-716.409,00</b>
2.1.5.1	3312	3	-214.451.048,40
2.1.5.1	3313	1	-172.411.713,99
2.1.5.1	3313	3	-75.636.687,54
2.1.5.1	2309	1	-71.762.546,36
2.1.5.1	2301	1	-27.244.886,81
2.1.5.1	3313	2	-21.364.200,60
2.1.5.1	3312	4	-17.620.147,00
2.1.5.1	3315	1	-5.429.368,81
2.1.5.1	3312	14	-4.120.234,68
2.1.5.1	3312	5	-3.001.722,37
2.1.5.1	2379	1	-2.733.003,18
2.1.5.1	3314	1	-1.940.755,99
2.1.5.1	3313	5	-735.636,51
2.1.5.1	2299	2	-493.962,70
2.1.5.1	3372	1	-476.129,29
2.1.5.1	2351	2	-365.449,92
2.1.5.1	2370	1	-231.560,26
2.1.5.1	2380	1	-199.695,23
2.1.5.1	2306	1	-123.984,90



## RENDICONTO DELL'ENTRATA

Tipologia	Capitolo di Entrata	Articolo	Minori entrate di cassa rispetto alle previsioni iniziali
2.1.5.1	2304	1	-62.110,67
2.1.5.1	2569	13	-45.122,00
2.1.5.1	2303	1	-43.939,97
2.1.5.1	2524	1	-19.947,68
2.1.5.1	2524	2	-8.714,16
2.1.5.1	2282	1	-771,71
<b>2.1.5.1</b>	<b>Totale</b>		<b>-620.523.340,73</b>
2.1.5.3	2326	1	-39.510.789,76
2.1.5.3	2573	4	-24.473.080,33
2.1.5.3	2327	1	-6.017.004,50
2.1.5.3	2573	7	-4.279.321,31
2.1.5.3	2325	1	-3.230.619,20
2.1.5.3	2376	1	-702.001,73
2.1.5.3	2462	2	-147.535,88
2.1.5.3	2307	1	-36.634,66
<b>2.1.5.3</b>	<b>Totale</b>		<b>-78.396.987,37</b>
2.1.7.1	3346	1	-17.956,57
<b>2.1.7.1</b>	<b>Totale</b>		<b>-17.956,57</b>
2.1.7.2	3465	2	-2.691.800.000,00
2.1.7.2	3465	3	-503.252.215,76
2.1.7.2	3514	1	-191.594.770,12
2.1.7.2	3560	4	-157.843.991,26
2.1.7.2	3465	4	-148.800.734,73
2.1.7.2	2538	1	-97.308.034,81
2.1.7.2	3670	3	-68.297.542,13
2.1.7.2	3462	1	-46.712.500,00
2.1.7.2	3570	4	-45.210.518,07
2.1.7.2	3580	4	-30.423.313,00
2.1.7.2	2368	1	-30.085.243,37
2.1.7.2	3550	4	-24.455.970,64
2.1.7.2	3502	1	-17.626.375,93
2.1.7.2	3570	3	-16.473.479,43
2.1.7.2	3778	1	-12.631.059,71
2.1.7.2	2319	1	-9.865.810,78
2.1.7.2	3571	1	-8.000.000,00
2.1.7.2	3304	1	-7.887.617,48
2.1.7.2	3550	3	-6.734.897,47
2.1.7.2	3680	4	-6.718.391,46
2.1.7.2	3302	1	-5.337.130,33
2.1.7.2	3560	1	-4.846.051,87
2.1.7.2	3773	1	-4.207.200,00
2.1.7.2	3500	4	-4.165.343,28
2.1.7.2	3530	1	-4.047.711,26
2.1.7.2	3530	4	-2.914.878,61
2.1.7.2	3453	1	-2.607.438,28
2.1.7.2	3791	1	-2.111.136,00
2.1.7.2	3664	1	-1.780.271,43
2.1.7.2	3570	1	-1.763.200,49
2.1.7.2	2595	4	-1.631.031,35
2.1.7.2	3530	3	-1.455.933,47
2.1.7.2	3442	2	-1.377.199,14
2.1.7.2	3580	1	-1.351.797,78
2.1.7.2	3596	1	-1.321.776,75

## ATTENDIBILITÀ DELLE SCRITTURE CONTABILI

Tipologia	Capitolo di Entrata	Articolo	Minori entrate di cassa rispetto alle previsioni iniziali
2.1.7.2	3550	1	-1.255.309,70
2.1.7.2	3424	1	-1.172.333,71
2.1.7.2	3397	1	-1.151.545,69
2.1.7.2	3600	1	-1.091.057,77
2.1.7.2	3334	1	-963.254,07
2.1.7.2	3429	1	-919.048,40
2.1.7.2	3423	2	-911.771,43
2.1.7.2	3590	4	-798.373,84
2.1.7.2	2368	4	-748.668,64
2.1.7.2	3602	1	-655.954,85
2.1.7.2	3668	2	-618.238,58
2.1.7.2	3670	1	-587.958,91
2.1.7.2	3556	1	-553.530,31
2.1.7.2	3442	1	-550.368,72
2.1.7.2	3424	2	-416.017,70
2.1.7.2	3668	1	-389.185,37
2.1.7.2	3427	1	-335.428,32
2.1.7.2	3477	1	-289.307,72
2.1.7.2	3541	1	-219.114,69
2.1.7.2	2413	16	-199.848,45
2.1.7.2	3663	1	-171.638,35
2.1.7.2	3784	1	-160.000,00
2.1.7.2	3431	1	-91.309,94
2.1.7.2	3701	1	-63.172,18
2.1.7.2	3564	1	-58.288,97
2.1.7.2	3579	1	53.319,60
2.1.7.2	3586	1	-48.606,88
2.1.7.2	3426	1	-47.879,05
2.1.7.2	3455	2	-45.827,67
2.1.7.2	3455	1	-30.202,40
2.1.7.2	3427	2	-20.244,40
2.1.7.2	3471	1	-9.107,10
2.1.7.2	3443	1	-974,28
2.1.7.2	2413	14	-895,65
2.1.7.2	3349	1	-849,30
2.1.7.2	3358	1	-568,84
<b>2.1.7.2</b>	<b>Totale</b>		<b>-4.177.269.767,67</b>
2.1.7.3	3545	1	-178.267.066,16
2.1.7.3	3592	3	-33.112.992,96
2.1.7.3	3779	1	-13.750.000,00
2.1.7.3	3320	2	-13.194.742,91
2.1.7.3	3563	5	-876.451,70
2.1.7.3	3572	1	-40.463,75
2.1.7.3	2454	2	-4.893,37
<b>2.1.7.3</b>	<b>Totale</b>		<b>-239.246.610,85</b>
2.1.8.1	2531	1	-887.876.907,17
2.1.8.1	2532	1	-241.084.258,66
2.1.8.1	2532	2	-144.000.000,00
2.1.8.1	2529	1	-57.481.066,23
2.1.8.1	2528	1	-14.201.685,25
2.1.8.1	2527	1	-14.087.961,33
2.1.8.1	2530	2	-1.716.510,00

## RENDICONTO DELL'ENTRATA

Tipologia	Capitolo di Entrata	Articolo	Minori entrate di cassa rispetto alle previsioni iniziali
2.1.8.1	2527	2	-629.625,85
<b>2.1.8.1</b>	<b>Totale</b>		<b>-1.361.028.014,49</b>
2.1.8.2	2533	2	-2.931.827,53
2.1.8.2	2533	1	-1.430.000,00
2.1.8.2	2534	3	-250.000,00
2.1.8.2	2534	2	-15.277,59
<b>2.1.8.2</b>	<b>Totale</b>		<b>-4.627.105,12</b>
2.2.1.1	3380	1	-30.000,00
<b>2.2.1.1</b>	<b>Totale</b>		<b>-30.000,00</b>
2.2.1.2	2333	1	-80.000.000,00
2.2.1.2	3653	1	-70.000.000,00
2.2.1.2	2338	1	-50.000.000,00
2.2.1.2	3452	1	-18.231,19
<b>2.2.1.2</b>	<b>Totale</b>		<b>-200.018.231,19</b>
2.2.1.3	2442	5	-282.267,83
<b>2.2.1.3</b>	<b>Totale</b>		<b>-282.267,83</b>
<b>Totale Titolo II</b>			<b>-8.114.969.917,66</b>
Tipologia	Capitolo di Entrata	Articolo	Minori entrate di cassa rispetto alle previsioni iniziali
3.2.1.2	4019	1	-77.788.312,46
3.2.1.2	4008	1	-20.757.168,50
3.2.1.2	4004	1	-188.586,55
3.2.1.2	4005	1	-9.700,45
<b>3.2.1.2</b>	<b>Totale</b>		<b>-98.743.767,96</b>
3.2.2.1	4421	1	-633.606.649,00
<b>3.2.2.1</b>	<b>Totale</b>		<b>-633.606.649,00</b>
3.2.2.2	4532	1	-186.282.695,69
3.2.2.2	4854	1	-793.618,22
3.2.2.2	4856	1	-690.434,65
3.2.2.2	4724	1	-387.189,91
3.2.2.2	4727	1	-81.874,38
3.2.2.2	4570	1	-1.000,00
<b>3.2.2.2</b>	<b>Totale</b>		<b>-188.236.812,85</b>
<b>Totale Titolo III</b>			<b>-920.587.229,81</b>
<b>Totale Entrate finali</b>			<b>-39.361.226.001,65</b>

ATTENDIBILITÀ DELLE SCRITTURE CONTABILI

ALLEGATO C 2.2

MINORI ENTRATE DI CASSA RISPETTO ALLE PREVISIONI DEFINITIVE  
PER TIPOLOGIE - CAPITOLI/ARTICOLI

Tipologia	Capitolo di Entrata	Articolo	Minori entrate di cassa rispetto alle previsioni definitive
1.1.1.1	1023	3	-2.213.397.780,82
1.1.1.1	1023	2	-1.435.933.163,51
1.1.1.1	1023	14	-627.622.962,72
1.1.1.1	1023	4	-248.390.203,78
1.1.1.1	1023	20	-107.455.809,32
1.1.1.1	1023	19	-85.362.114,13
1.1.1.1	1023	5	-57.456.995,55
1.1.1.1	1023	23	-13.952.854,89
1.1.1.1	1023	21	-3.772.411,62
1.1.1.1	1023	15	-995.952,04
1.1.1.1	1023	25	-300.884,28
<b>1.1.1.1</b>	<b>Totale</b>		<b>-4.794.641.132,66</b>
1.1.1.2	1023	24	-252.601.224,09
1.1.1.2	1023	22	-129.617.686,80
<b>1.1.1.2</b>	<b>Totale</b>		<b>-382.218.910,89</b>
1.1.2.2	1024	10	-226.527.882,08
1.1.2.2	1024	11	-155.096.743,99
<b>1.1.2.2</b>	<b>Totale</b>		<b>-381.624.626,07</b>
1.1.3.1	1026	23	-1.499.474.636,34
1.1.3.1	1193	1	-338.194.585,26
1.1.3.1	1026	5	-267.009.140,17
1.1.3.1	1026	8	-124.811.651,26
1.1.3.1	1195	1	-74.503.020,94
1.1.3.1	1053	4	-61.729.286,96
1.1.3.1	1026	27	-55.348.080,86
1.1.3.1	1053	1	-37.213.880,92
1.1.3.1	1026	19	-8.874.717,99
1.1.3.1	1054	1	-8.731.380,18
1.1.3.1	1026	2	-1.563.804,16
1.1.3.1	1174	1	-1.253.276,29
1.1.3.1	1026	6	-1.227.123,82
1.1.3.1	1031	1	-838.984,59
1.1.3.1	1026	11	-551.342,32
1.1.3.1	1026	26	-407.063,46
1.1.3.1	1196	1	-115.867,12
<b>1.1.3.1</b>	<b>Totale</b>		<b>-2.481.847.842,64</b>
1.1.4.1	1027	1	-215.723.785,35
1.1.4.1	1079	1	-57.997.331,88
1.1.4.1	1028	8	-11.918.270,13
1.1.4.1	1078	1	-6.505.397,69
1.1.4.1	1008	1	-3.873.096,11
1.1.4.1	1028	5	-1.807.913,39
1.1.4.1	1037	1	-1.774.045,42
1.1.4.1	1007	1	-891.608,00
1.1.4.1	1028	3	-732.132,61
1.1.4.1	1007	8	-668.416,33
1.1.4.1	1007	9	-644.898,76
1.1.4.1	1028	2	-490.874,89

## RENDICONTO DELL'ENTRATA

Tipologia	Capitolo di Entrata	Articolo	Minori entrate di cassa rispetto alle previsioni definitive
1.1.4.1	1050	1	-238.150,14
<b>1.1.4.1</b>	<b>Totale</b>		<b>-303.265.920,70</b>
1.1.4.2	1025	1	-4.968.147,50
1.1.4.2	1040	4	-166.754,19
<b>1.1.4.2</b>	<b>Totale</b>		<b>-5.134.901,69</b>
1.1.5.1	1203	1	-6.744.550.880,64
1.1.5.1	1203	12	-1.455.326.359,78
<b>1.1.5.1</b>	<b>Totale</b>		<b>-8.199.877.240,42</b>
1.1.5.2	1203	5	-37.638.354,17
<b>1.1.5.2</b>	<b>Totale</b>		<b>-37.638.354,17</b>
1.1.6.1	1205	1	-849.234.442,11
1.1.6.1	1205	4	-144.489.272,15
<b>1.1.6.1</b>	<b>Totale</b>		<b>-993.723.714,26</b>
1.1.7.1	1409	1	-5.006.271.522,08
<b>1.1.7.1</b>	<b>Totale</b>		<b>-5.006.271.522,08</b>
1.1.7.2	1461	1	-9.956.013,29
<b>1.1.7.2</b>	<b>Totale</b>		<b>-9.956.013,29</b>
1.1.8.1	1411	1	-236.940.205,52
1.1.8.1	1413	1	-14.250.565,92
1.1.8.1	1459	1	-1.422.080,94
1.1.8.1	1416	1	-1.309.148,22
1.1.8.1	1411	2	-297.059,13
<b>1.1.8.1</b>	<b>Totale</b>		<b>-254.219.059,73</b>
1.1.10.1	1801	2	-2.419.734.857,71
<b>1.1.10.1</b>	<b>Totale</b>		<b>-2.419.734.857,71</b>
1.1.11.1	1821	1	-369.719.456,07
1.1.11.1	1809	7	-6.285.798,50
1.1.11.1	1805	8	-993.690,45
1.1.11.1	1805	1	-860.531,91
1.1.11.1	1805	9	-609.014,05
1.1.11.1	1809	1	-288.884,46
1.1.11.1	1805	5	-165.206,57
<b>1.1.11.1</b>	<b>Totale</b>		<b>-378.922.582,01</b>
1.1.12.1	1804	1	-16.736.213,03
<b>1.1.12.1</b>	<b>Totale</b>		<b>-16.736.213,03</b>
1.1.13.1	1217	1	-88.820.794,39
1.1.13.1	1220	1	-85.560.115,59
1.1.13.1	1257	1	-23.708.155,68
1.1.13.1	1218	1	-18.977.205,09
1.1.13.1	1998	1	-11.177.665,08
1.1.13.1	1419	1	-3.336.815,15
1.1.13.1	1477	1	-2.993.044,46
1.1.13.1	1441	1	-2.889.993,94
1.1.13.1	1211	2	-2.599.930,49
1.1.13.1	1218	3	-2.512.598,00
1.1.13.1	1222	1	-774.424,17
1.1.13.1	1223	1	-770.799,67
1.1.13.1	1208	1	-410.954,37
1.1.13.1	1213	8	-334.293,62
1.1.13.1	1249	1	-312.505,51
1.1.13.1	1235	1	-276.078,67
1.1.13.1	1213	1	-185.537,49
1.1.13.1	1228	1	-66.721,78



## ATTENDIBILITÀ DELLE SCRITTURE CONTABILI

Tipologia	Capitolo di Entrata	Articolo	Minori entrate di cassa rispetto alle previsioni definitive
1.1.13.1	1233	1	-36.055,22
<b>1.1.13.1</b>	<b>Totale</b>		<b>-245.743.688,37</b>
1.1.13.2	1800	1	-145.125,70
<b>1.1.13.2</b>	<b>Totale</b>		<b>-145.125,70</b>
1.2.1.1	1033	2	-55.300.000,00
1.2.1.1	1063	1	-28.466.257,21
1.2.1.1	1189	1	-983.482,45
<b>1.2.1.1</b>	<b>Totale</b>		<b>-84.749.739,66</b>
1.2.2.1	1175	1	-143.846.662,00
<b>1.2.2.1</b>	<b>Totale</b>		<b>-143.846.662,00</b>
1.2.3.2	1171	4	-154.955.179,09
1.2.3.2	1171	1	-46.459.824,35
1.2.3.2	1171	2	-37.052.482,24
1.2.3.2	1171	7	-12.221.162,48
1.2.3.2	1171	3	-188,85
<b>1.2.3.2</b>	<b>Totale</b>		<b>-250.688.837,01</b>
1.2.5.2	1253	1	-12.939.035,65
1.2.5.2	1253	2	-1.479.529,52
1.2.5.2	1253	3	-1.071.211,26
<b>1.2.5.2</b>	<b>Totale</b>		<b>-15.489.776,43</b>
<b>Totale Titolo I</b>			<b>-26.406.476.720,52</b>

Tipologia	Capitolo di Entrata	Articolo	Minori entrate di cassa rispetto alle previsioni definitive
2.1.1.1	2054	1	-67.197.915,52
2.1.1.1	2065	1	-7.787.604,83
2.1.1.1	3321	1	-3.831.467,31
2.1.1.1	2065	2	-2.365.259,83
2.1.1.1	2225	1	-1.459.832,99
2.1.1.1	3364	1	-884.501,00
2.1.1.1	2009	1	-659.094,24
2.1.1.1	2162	1	-551.544,30
2.1.1.1	2015	1	-184.040,66
2.1.1.1	2594	1	-96.210,84
2.1.1.1	2003	1	-74.626,76
2.1.1.1	2066	1	-57.261,10
2.1.1.1	2314	1	-43.381,63
2.1.1.1	2008	1	-11.049,33
2.1.1.1	2171	1	-9.270,26
2.1.1.1	2001	1	-6.025,54
2.1.1.1	2005	1	-6.005,59
2.1.1.1	3595	1	-1.100,00
2.1.1.1	2055	1	-343,69
<b>2.1.1.1</b>	<b>Totale</b>		<b>-85.226.535,42</b>
2.1.2.1	2305	1	-33.248.700,00
<b>2.1.2.1</b>	<b>2319</b>	<b>2</b>	<b>-8.364.686,76</b>
2.1.2.1	3573	1	-2.381.067,49
2.1.2.1	2464	1	-2.061.254,00
2.1.2.1	2368	3	-1.538.878,77
2.1.2.1	2569	15	-1.499.779,35
2.1.2.1	2382	1	-1.329.557,95
2.1.2.1	2360	1	-1.209.218,61
2.1.2.1	3301	1	-1.094.250,05
2.1.2.1	2475	1	-936.124,10

## RENDICONTO DELL'ENTRATA

Tipologia	Capitolo di Entrata	Articolo	Minori entrate di cassa rispetto alle previsioni definitive
2.1.2.1	2447	1	-935.901,83
2.1.2.1	2385	1	-803.015,78
2.1.2.1	2121	1	-594.219,50
2.1.2.1	2569	6	-543.613,12
2.1.2.1	2170	1	-470.513,90
2.1.2.1	2569	5	-99.984,76
2.1.2.1	2368	5	-79.776,00
2.1.2.1	2569	3	-69.195,01
2.1.2.1	2569	7	-57.471,78
2.1.2.1	2570	1	-46.169,96
2.1.2.1	2311	1	-40.165,82
2.1.2.1	2226	3	-36.391,38
2.1.2.1	3530	2	-34.266,44
2.1.2.1	3618	1	-22.436,53
2.1.2.1	3552	1	-17.920,71
2.1.2.1	2377	1	-15.761,31
2.1.2.1	2441	1	-10.979,42
2.1.2.1	3533	1	-10.000,00
2.1.2.1	2406	1	-8.355,44
2.1.2.1	2569	11	-8.243,44
2.1.2.1	3581	1	-7.224,01
2.1.2.1	2383	1	-505,40
2.1.2.1	3584	1	-360,00
<b>2.1.2.1</b>	<b>Totale</b>		<b>-57.575.988,62</b>
2.1.2.2	3518	1	-13.867.948,10
2.1.2.2	2163	1	-1.834.963,17
2.1.2.2	2332	1	-1.139.664,60
2.1.2.2	2466	2	-662.012,27
2.1.2.2	2321	1	-661.423,44
2.1.2.2	3402	1	-645.560,80
2.1.2.2	2582	11	-611.137,30
2.1.2.2	2413	3	-277.646,90
2.1.2.2	2439	8	-272.013,75
2.1.2.2	3415	2	-226.046,08
2.1.2.2	3415	1	-172.777,29
2.1.2.2	2181	1	-131.662,03
2.1.2.2	3411	1	-127.909,79
2.1.2.2	2413	5	-78.043,31
2.1.2.2	2592	20	-77.645,37
2.1.2.2	3792	1	-76.985,30
2.1.2.2	3478	2	-67.525,03
2.1.2.2	3408	1	-62.763,08
2.1.2.2	2413	1	-58.055,57
2.1.2.2	2165	1	-56.530,21
2.1.2.2	3404	1	-51.081,05
2.1.2.2	3793	1	-30.059,13
2.1.2.2	3420	1	-25.000,00
2.1.2.2	3404	2	-24.495,48
2.1.2.2	3416	2	-23.285,56
2.1.2.2	3420	2	-20.726,01
2.1.2.2	3416	1	-20.404,60
2.1.2.2	3592	20	-20.000,00
2.1.2.2	2454	7	-17.132,83

## ATTENDIBILITÀ DELLE SCRITTURE CONTABILI

Tipologia	Capitolo di Entrata	Articolo	Minori entrate di cassa rispetto alle previsioni definitive
2.1.2.2	2181	2	-16.346,76
2.1.2.2	3483	1	-16.072,47
2.1.2.2	3478	1	-13.523,77
2.1.2.2	2454	9	-11.679,41
2.1.2.2	2474	3	-9.886,24
2.1.2.2	3518	25	-9.662,53
2.1.2.2	2454	8	-5.194,90
2.1.2.2	3414	2	-3.484,11
2.1.2.2	3413	2	-908,73
2.1.2.2	3414	1	-810,00
2.1.2.2	3408	3	-206,44
<b>2.1.2.2</b>	<b>Totale</b>		<b>-21.428.273,41</b>
2.1.2.3	2566	1	-315.000.000,00
2.1.2.3	3342	12	-155.593.142,52
2.1.2.3	3342	14	-35.203.131,10
2.1.2.3	2568	1	-34.311.645,02
2.1.2.3	3344	1	-33.637.840,14
2.1.2.3	2355	1	-22.000.000,00
2.1.2.3	3583	1	-12.490.562,21
2.1.2.3	3356	1	-6.799.689,26
2.1.2.3	2226	2	-3.280.712,02
2.1.2.3	3378	1	-2.416.222,88
2.1.2.3	2463	1	-956.660,02
2.1.2.3	3374	1	-775.678,20
2.1.2.3	2476	1	-11.026,04
2.1.2.3	2052	1	-32,74
<b>2.1.2.3</b>	<b>Totale</b>		<b>-622.476.342,15</b>
2.1.3.2	2604	1	-28.800.362,28
2.1.3.2	2612	4	-9.853.589,88
2.1.3.2	2607	1	-2.552.344,33
2.1.3.2	2612	2	-1.053.547,62
2.1.3.2	2612	3	-265.458,81
2.1.3.2	2603	1	-195.171,69
2.1.3.2	2619	1	-59.433,23
2.1.3.2	2617	1	-49.009,50
<b>2.1.3.2</b>	<b>Totale</b>		<b>-42.828.917,34</b>
2.1.3.3	3249	1	-107.464.833,34
2.1.3.3	3210	2	-20.528.933,87
2.1.3.3	3210	5	-19.903.472,89
2.1.3.3	3210	4	-16.410.938,64
2.1.3.3	3210	1	-13.932.554,37
2.1.3.3	3210	6	-13.618.238,65
2.1.3.3	3371	1	-10.000.000,00
2.1.3.3	3210	14	-4.861.794,90
2.1.3.3	3221	1	-3.375.942,78
2.1.3.3	3251	1	-169.759,37
<b>2.1.3.3</b>	<b>Totale</b>		<b>-210.266.468,81</b>
2.1.3.6	2750	1	-1.969.636,68
<b>2.1.3.6</b>	<b>Totale</b>		<b>-1.969.636,68</b>
2.1.3.7	2605	1	-22.928.586,23
2.1.3.7	2932	1	-6.905.587,16
2.1.3.7	2606	1	-2.886.460,96
<b>2.1.3.7</b>	<b>Totale</b>		<b>-32.720.634,35</b>

## RENDICONTO DELL'ENTRATA

Tipologia	Capitolo di Entrata	Articolo	Minori entrate di cassa rispetto alle previsioni definitive
2.1.4.1	3979	1	-103.229.601,19
2.1.4.1	3970	1	-74.360.417,05
2.1.4.1	3974	1	-24.975.358,89
2.1.4.1	3971	1	-16.091.918,79
2.1.4.1	3970	2	-848.781,69
2.1.4.1	3979	2	-500.000,00
2.1.4.1	3971	2	-375.213,16
<b>2.1.4.1</b>	<b>Totale</b>		<b>-220.381.290,77</b>
2.1.4.3	3988	1	-716.409,00
<b>2.1.4.3</b>	<b>Totale</b>		<b>-716.409,00</b>
2.1.5.1	3312	3	-257.851.048,40
2.1.5.1	3313	1	-217.011.713,99
2.1.5.1	3313	3	-82.636.687,54
2.1.5.1	2309	1	-71.762.546,36
2.1.5.1	3312	4	-25.020.147,00
2.1.5.1	3313	2	-21.364.200,60
2.1.5.1	3315	1	-5.429.368,81
2.1.5.1	3312	14	-4.120.234,68
2.1.5.1	3312	5	-3.001.722,37
2.1.5.1	2379	1	-2.733.003,18
2.1.5.1	2386	1	-2.582.095,70
2.1.5.1	3314	1	-1.940.755,99
2.1.5.1	2351	1	-1.121.859,28
2.1.5.1	3313	5	-735.636,51
2.1.5.1	2299	2	-493.962,70
2.1.5.1	3372	1	-476.129,29
2.1.5.1	2351	2	-368.243,92
2.1.5.1	2370	1	-231.560,26
2.1.5.1	2380	1	-199.695,23
2.1.5.1	2306	1	-123.984,90
2.1.5.1	2304	1	-62.110,67
2.1.5.1	2569	13	-45.122,00
2.1.5.1	2303	1	-43.939,97
2.1.5.1	2524	1	-19.947,68
2.1.5.1	2524	2	-8.714,16
2.1.5.1	2282	1	-771,71
<b>2.1.5.1</b>	<b>Totale</b>		<b>-699.385.202,90</b>
2.1.5.3	2326	1	-39.510.789,76
2.1.5.3	2573	4	-24.473.080,33
2.1.5.3	2327	1	-6.017.004,50
2.1.5.3	2573	7	-4.279.321,31
2.1.5.3	2325	1	-3.230.619,20
2.1.5.3	2376	1	-702.001,73
2.1.5.3	2462	2	-147.535,88
2.1.5.3	2307	1	-36.634,66
<b>2.1.5.3</b>	<b>Totale</b>		<b>-78.396.987,37</b>
2.1.7.1	3597	1	-44.966.401,91
2.1.7.1	3346	1	-17.956,57
<b>2.1.7.1</b>	<b>Totale</b>		<b>-44.984.358,48</b>
2.1.7.2	3465	3	-503.252.215,76
2.1.7.2	3514	1	-166.594.770,12
2.1.7.2	3560	4	-158.454.672,26
2.1.7.2	3465	4	-148.800.734,73

## ATTENDIBILITÀ DELLE SCRITTURE CONTABILI

Tipologia	Capitolo di Entrata	Articolo	Minori entrate di cassa rispetto alle previsioni definitive
2.1.7.2	2538	1	-97.308.034,81
2.1.7.2	3670	3	-68.297.542,13
2.1.7.2	3462	1	-46.712.500,00
2.1.7.2	3570	4	-45.210.518,07
2.1.7.2	2368	1	-30.431.605,37
2.1.7.2	3580	4	-30.423.313,00
2.1.7.2	3550	4	-24.455.970,64
2.1.7.2	3502	1	-17.626.375,93
2.1.7.2	3570	3	-16.473.479,43
2.1.7.2	3778	1	-12.631.059,71
2.1.7.2	2319	1	-9.865.810,78
2.1.7.2	3680	4	-8.718.391,46
2.1.7.2	3571	1	-8.000.000,00
2.1.7.2	3304	1	-7.887.617,48
2.1.7.2	3550	3	-6.734.897,47
2.1.7.2	3302	1	-5.337.130,33
2.1.7.2	3560	1	-4.868.431,87
2.1.7.2	3534	1	-4.755.280,00
2.1.7.2	3773	1	-4.207.200,00
2.1.7.2	3500	4	-4.165.343,28
2.1.7.2	3530	1	-4.047.711,26
2.1.7.2	3530	4	-2.914.878,61
2.1.7.2	3453	1	-2.607.438,28
2.1.7.2	3668	1	-2.269.798,37
2.1.7.2	3791	1	-2.111.136,00
2.1.7.2	3664	1	-1.780.271,43
2.1.7.2	3570	1	-1.763.200,49
2.1.7.2	2595	4	-1.631.031,35
2.1.7.2	3600	1	-1.405.516,77
2.1.7.2	3442	2	-1.377.199,14
2.1.7.2	3580	1	-1.351.797,78
2.1.7.2	3530	3	-1.311.933,47
2.1.7.2	3550	1	-1.255.309,70
2.1.7.2	3424	1	-1.172.333,71
2.1.7.2	3397	1	-1.151.545,69
2.1.7.2	3429	1	-919.048,40
2.1.7.2	3423	2	-911.771,43
2.1.7.2	3334	1	-859.578,07
2.1.7.2	3590	4	-798.373,84
2.1.7.2	2368	4	-748.668,64
2.1.7.2	3602	1	-655.954,85
2.1.7.2	3670	1	-587.958,91
2.1.7.2	3556	1	-553.530,31
2.1.7.2	3442	1	-550.368,72
2.1.7.2	3424	2	-416.017,70
2.1.7.2	3427	1	-335.428,32
2.1.7.2	3477	1	-289.307,72
2.1.7.2	3596	1	-221.776,75
2.1.7.2	3541	1	-219.114,69
2.1.7.2	2413	16	-199.848,45
2.1.7.2	3663	1	-171.638,35
2.1.7.2	3784	1	-160.000,00
2.1.7.2	3431	1	-91.309,94



## RENDICONTO DELL'ENTRATA

Tipologia	Capitolo di Entrata	Articolo	Minori entrate di cassa rispetto alle previsioni definitive
2.1.7.2	3701	1	-63.172,18
2.1.7.2	3564	1	-58.288,97
2.1.7.2	3579	1	-53.319,60
2.1.7.2	3586	1	-48.606,88
2.1.7.2	3426	1	-47.879,05
2.1.7.2	3455	2	-45.827,67
2.1.7.2	3455	1	-30.202,40
2.1.7.2	3427	2	-20.244,40
2.1.7.2	3471	1	-9.107,10
2.1.7.2	3443	1	-974,28
2.1.7.2	2413	14	-895,65
2.1.7.2	3349	1	-849,30
2.1.7.2	3358	1	-568,84
<b>2.1.7.2</b>	<b>Totale</b>		<b>-1.468.433.628,09</b>
2.1.7.3	3545	1	-178.267.066,16
2.1.7.3	3592	3	-55.628.152,96
2.1.7.3	3592	22	-25.414.109,94
2.1.7.3	3779	1	-14.750.000,00
2.1.7.3	3320	2	-13.194.742,91
2.1.7.3	3563	5	-876.451,70
2.1.7.3	2413	4	-179.270,26
2.1.7.3	3572	1	-40.463,75
2.1.7.3	2454	2	-4.893,37
<b>2.1.7.3</b>	<b>Totale</b>		<b>-288.355.151,05</b>
2.1.8.1	2531	1	-887.826.907,17
2.1.8.1	2532	1	-241.084.258,66
2.1.8.1	2532	2	-144.000.000,00
2.1.8.1	2529	1	-57.481.066,23
2.1.8.1	2528	1	-14.201.685,25
2.1.8.1	2527	1	-14.087.961,33
2.1.8.1	2531	2	-4.388.144,61
2.1.8.1	2530	2	-1.716.510,00
2.1.8.1	2527	2	-629.625,85
<b>2.1.8.1</b>	<b>Totale</b>		<b>-1.365.416.159,10</b>
2.1.8.2	2533	2	-2.931.827,53
2.1.8.2	2533	1	-1.430.000,00
2.1.8.2	2534	3	-250.000,00
2.1.8.2	2534	2	-15.277,59
<b>2.1.8.2</b>	<b>Totale</b>		<b>-4.627.105,12</b>
2.2.1.1	3380	1	-30.000,00
<b>2.2.1.1</b>	<b>Totale</b>		<b>-30.000,00</b>
2.2.1.2	2368	8	-197.000.609,35
2.2.1.2	3653	1	-70.000.000,00
2.2.1.2	2338	1	-50.000.000,00
2.2.1.2	3452	1	-18.231,19
<b>2.2.1.2</b>	<b>Totale</b>		<b>-317.018.840,54</b>
2.2.1.3	3330	2	-320.053,66
2.2.1.3	2442	5	-282.267,83
2.2.1.3	3330	1	-2.699,00
<b>2.2.1.3</b>	<b>Totale</b>		<b>-605.020,49</b>
<b>Totale Titolo II</b>			<b>-5.562.842.949,69</b>

## ATTENDIBILITÀ DELLE SCRITTURE CONTABILI

Tipologia	Capitolo di Entrata	Articolo	Minori entrate di cassa rispetto alle previsioni definitive
3.2.1.2	4019	1	-77.788.312,46
3.2.1.2	4008	1	-20.757.168,50
3.2.1.2	4004	1	-188.586,55
3.2.1.2	4005	1	-9.700,45
<b>3.2.1.2</b>	<b>Totale</b>		<b>-98.743.767,96</b>
3.2.2.1	4421	1	-640.000.000,57
<b>3.2.2.1</b>	<b>Totale</b>		<b>-640.000.000,57</b>
3.2.2.2	4532	1	-182.582.695,69
3.2.2.2	4726	1	-69.495.535,25
3.2.2.2	4854	1	-793.618,22
3.2.2.2	4856	1	-690.434,65
3.2.2.2	4724	1	-387.189,91
3.2.2.2	4861	1	-183.180,59
3.2.2.2	4727	1	-81.874,38
3.2.2.2	4570	1	-1.000,00
<b>3.2.2.2</b>	<b>Totale</b>		<b>-254.215.528,69</b>
<b>Totale Titolo III</b>			<b>-992.959.297,22</b>
<b>Totale Entrate finali</b>			<b>-32.962.278.967,43</b>

**ALLEGATI D**  
**(RIACCERTAMENTI)**

PAGINA BIANCA

## RENDICONTO DELL'ENTRATA

## ALLEGATO D 1

## RIACCERTAMENTI PER TIPOLOGIE - TITOLI - CAPITOLI/ARTICOLI

Tipologia	Capitolo di Entrata	Articolo	Riaccertamenti
1.1.1.1	1023	14	194.297.584,70
1.1.1.1	1023	13	37.816.250,22
1.1.1.1	1023	18	13.280.181,47
1.1.1.1	1023	2	9.192.374,34
1.1.1.1	1023	5	3.165.830,99
1.1.1.1	1023	23	2.766.282,60
1.1.1.1	1023	4	499.535,12
1.1.1.1	1023	10	106.202,15
1.1.1.1	1023	21	19.164,16
1.1.1.1	1023	12	5.308,95
1.1.1.1	1023	6	2.656,34
1.1.1.1	1023	17	83,19
<b>1.1.1.1</b>	<b>Totale</b>		<b>261.151.454,23</b>
1.1.1.2	1023	24	3.542.312,58
1.1.1.2	1023	22	579.647,84
<b>1.1.1.2</b>	<b>Totale</b>		<b>4.121.960,42</b>
1.1.2.1	1024	2	28.447.925,32
1.1.2.1	1024	8	1.730.664,26
<b>1.1.2.1</b>	<b>Totale</b>		<b>30.178.589,58</b>
1.1.2.2	1024	10	380.617,29
1.1.2.2	1024	11	326.754,22
<b>1.1.2.2</b>	<b>Totale</b>		<b>707.371,51</b>
1.1.3.1	1053	2	19.753.594,05
1.1.3.1	1026	5	8.627.157,82
1.1.3.1	1193	1	8.306.604,78
1.1.3.1	1053	1	1.667.015,03
1.1.3.1	1026	8	663.054,09
1.1.3.1	1034	3	554.622,77
1.1.3.1	1026	25	531.951,54
1.1.3.1	1026	2	50.531,77
1.1.3.1	1026	7	48.206,77
1.1.3.1	1026	6	36.985,10
1.1.3.1	1026	18	11.069,44
1.1.3.1	1178	1	7.709,67
1.1.3.1	1074	6	2.562,37
1.1.3.1	1031	1	767,34
1.1.3.1	1034	1	696,51
1.1.3.1	1026	1	117,76
1.1.3.1	1031	5	100,94
1.1.3.1	1031	4	67,96
<b>1.1.3.1</b>	<b>Totale</b>		<b>40.262.815,71</b>
1.1.4.1	1040	1	1.487.882,56
1.1.4.1	1025	4	701.113,50
1.1.4.1	1050	1	559.606,27
1.1.4.1	1027	1	296.987,00
1.1.4.1	1037	1	56.652,74
1.1.4.1	1025	15	4.524,91
1.1.4.1	1025	2	4.414,73



## ATTENDIBILITÀ DELLE SCRITTURE CONTABILI

Tipologia	Capitolo di Entrata	Articolo	Riaccertamenti
1.1.4.1	1199	1	4.073,51
1.1.4.1	1028	5	78,43
1.1.4.1	1007	10	38,13
1.1.4.1	1041	1	28,93
1.1.4.1	1148	1	3,94
<b>1.1.4.1</b>	<b>Totale</b>		<b>3.115.404,65</b>
1.1.4.2	1004	5	30.688,27
1.1.4.2	1003	1	28.071,19
1.1.4.2	1011	1	19.586,89
1.1.4.2	1002	1	2.000,00
1.1.4.2	1003	5	1.082,21
1.1.4.2	1025	18	256,46
1.1.4.2	1004	1	155,40
1.1.4.2	1025	19	22,13
<b>1.1.4.2</b>	<b>Totale</b>		<b>81.862,55</b>
1.1.5.1	1203	12	69.462.888,03
<b>1.1.5.1</b>	<b>Totale</b>		<b>69.462.888,03</b>
1.1.5.2	1203	5	1.388.227,08
1.1.5.2	1203	6	120.147,81
1.1.5.2	1203	8	4.073,09
<b>1.1.5.2</b>	<b>Totale</b>		<b>1.512.447,98</b>
1.1.6.1	1205	4	9.341.658,28
1.1.6.1	1205	7	60.587,71
1.1.6.1	1205	2	484,73
<b>1.1.6.1</b>	<b>Totale</b>		<b>9.402.730,72</b>
1.1.6.2	1201	4	971.384,63
<b>1.1.6.2</b>	<b>Totale</b>		<b>971.384,63</b>
1.1.8.1	1402	1	62.740.592,14
1.1.8.1	1413	1	1.415.990,74
1.1.8.1	1416	1	322.440,65
1.1.8.1	1423	1	2.463,22
<b>1.1.8.1</b>	<b>Totale</b>		<b>64.481.486,75</b>
1.1.10.1	1801	1	1.599.231,89
<b>1.1.10.1</b>	<b>Totale</b>		<b>1.599.231,89</b>
1.1.11.1	1805	10	44,45
<b>1.1.11.1</b>	<b>Totale</b>		<b>44,45</b>
1.1.12.1	1802	1	1.671,56
<b>1.1.12.1</b>	<b>Totale</b>		<b>1.671,56</b>
1.1.13.1	1210	1	1.985.829,19
1.1.13.1	1210	3	207.337,12
1.1.13.1	1471	2	72.812,08
1.1.13.1	1228	1	17.364,91
1.1.13.1	1236	1	13.226,72
1.1.13.1	1227	1	632,81
1.1.13.1	1441	1	480,24
1.1.13.1	1213	1	124,83
1.1.13.1	1222	1	55,56
1.1.13.1	1257	1	41,32
1.1.13.1	1213	10	25,32
1.1.13.1	1225	1	13,42
<b>1.1.13.1</b>	<b>Totale</b>		<b>2.297.943,52</b>
1.1.13.2	1217	2	450.364,73
1.1.13.2	1419	2	1.447,64
<b>1.1.13.2</b>	<b>Totale</b>		<b>451.812,37</b>

## RENDICONTO DELL'ENTRATA

Tipologia	Capitolo di Entrata	Articolo	Riaccertamenti
1.2.1.1	1036	1	206.565,31
1.2.1.1	1074	1	86.790,70
1.2.1.1	1062	1	10.457,98
1.2.1.1	1182	1	10.302,00
1.2.1.1	1033	1	2.912,52
1.2.1.1	1069	1	2.725,74
1.2.1.1	1045	1	1.523,93
1.2.1.1	1185	1	225,50
1.2.1.1	1190	1	31,62
1.2.1.1	1074	3	10,15
<b>1.2.1.1</b>	<b>Totale</b>		<b>321.545,45</b>
1.2.2.1	1051	3	17.360,31
1.2.2.1	1051	2	5.250,92
1.2.2.1	1060	1	83,98
1.2.2.1	1029	5	41,86
<b>1.2.2.1</b>	<b>Totale</b>		<b>22.737,07</b>
1.2.2.2	1172	4	1.362,74
1.2.2.2	1020	1	239,43
<b>1.2.2.2</b>	<b>Totale</b>		<b>1.602,17</b>
1.2.3.2	1171	7	1.912.675,33
1.2.3.2	1171	2	68.413,39
<b>1.2.3.2</b>	<b>Totale</b>		<b>1.981.088,72</b>
1.2.4.1	1254	3	1.989,89
1.2.4.1	1207	1	144,03
1.2.4.1	1503	1	110,00
<b>1.2.4.1</b>	<b>Totale</b>		<b>2.243,92</b>
1.2.5.1	1242	2	5.043,37
<b>1.2.5.1</b>	<b>Totale</b>		<b>5.043,37</b>
1.2.5.2	1253	6	7.266,08
1.2.5.2	1253	5	2.630,69
1.2.5.2	1253	4	913,59
1.2.5.2	1265	1	724,05
<b>1.2.5.2</b>	<b>Totale</b>		<b>11.534,41</b>
<b>Totale Titolo I</b>			<b>492.146.895,66</b>

Tipologia	Capitolo di Entrata	Articolo	Riaccertamenti
2.1.1.1	2065	2	857.594,57
2.1.1.1	2225	1	112.869,73
2.1.1.1	2162	1	31.043,15
2.1.1.1	2009	1	16.147,74
2.1.1.1	2162	2	9.549,44
2.1.1.1	3467	1	1.191,22
2.1.1.1	2314	1	858,08
2.1.1.1	2001	1	774,12
2.1.1.1	2003	1	542,41
2.1.1.1	3758	1	413,14
2.1.1.1	2456	1	82,93
2.1.1.1	2005	1	20,20
2.1.1.1	2449	1	0,03
<b>2.1.1.1</b>	<b>Totale</b>		<b>1.031.086,76</b>
2.1.2.1	2447	1	802.173,44
2.1.2.1	2569	1	148.317,89
2.1.2.1	3560	2	91.202,99
2.1.2.1	2569	3	72.304,00

## ATTENDIBILITÀ DELLE SCRITTURE CONTABILI

Tipologia	Capitolo di Entrata	Articolo	Riaccertamenti
2.1.2.1	2226	3	50.731,22
2.1.2.1	3580	2	45.830,84
2.1.2.1	2319	2	26.391,33
2.1.2.1	3301	1	17.812,85
2.1.2.1	2569	2	10.444,35
2.1.2.1	2360	1	10.329,68
2.1.2.1	2368	3	2.860,00
2.1.2.1	2170	1	2.778,70
2.1.2.1	3573	1	1.234,34
2.1.2.1	2569	11	670,00
2.1.2.1	2459	1	315,46
2.1.2.1	3552	1	312,00
2.1.2.1	2311	1	233,50
2.1.2.1	2521	1	219,41
2.1.2.1	3570	2	152,44
2.1.2.1	3680	2	99,56
2.1.2.1	2569	15	34,95
2.1.2.1	2475	1	18,45
2.1.2.1	2357	1	8,75
2.1.2.1	2383	1	4,95
2.1.2.1	2385	1	2,76
<b>2.1.2.1</b>	<b>Totale</b>		<b>1.284.483,86</b>
2.1.2.2	2454	18	900.000,00
2.1.2.2	2439	1	115.565,78
2.1.2.2	3402	2	89.684,43
2.1.2.2	3777	2	70.000,00
2.1.2.2	3490	20	65.984,50
2.1.2.2	2584	13	51.551,05
2.1.2.2	3746	1	48.187,30
2.1.2.2	3411	2	41.218,13
2.1.2.2	3592	19	21.140,00
2.1.2.2	2454	7	19.194,53
2.1.2.2	3415	2	15.464,55
2.1.2.2	2181	1	14.435,46
2.1.2.2	2584	3	13.536,61
2.1.2.2	2324	1	6.092,28
2.1.2.2	2439	8	6.090,50
2.1.2.2	3435	1	5.987,12
2.1.2.2	3458	1	3.418,63
2.1.2.2	2582	12	2.417,76
2.1.2.2	2454	5	2.103,34
2.1.2.2	3414	2	2.000,00
2.1.2.2	3780	1	1.209,60
2.1.2.2	3411	1	988,20
2.1.2.2	2321	1	806,84
2.1.2.2	2372	1	711,00
2.1.2.2	2439	5	282,90
2.1.2.2	2582	14	266,25
2.1.2.2	2454	8	2,69
<b>2.1.2.2</b>	<b>Totale</b>		<b>1.498.339,45</b>
2.1.2.3	2465	1	5.397.404,17
2.1.2.3	2226	2	579.646,47
2.1.2.3	2568	1	328.781,74
2.1.2.3	2463	1	139.586,07

## RENDICONTO DELL'ENTRATA

Tipologia	Capitolo di Entrata	Articolo	Riaccertamenti
2.1.2.3	2582	20	57.845,51
2.1.2.3	2226	1	4.425,56
2.1.2.3	3561	1	288,04
2.1.2.3	3342	1	206,85
<b>2.1.2.3</b>	<b>Totale</b>		<b>6.508.184,41</b>
2.1.3.2	2608	1	103.277,59
2.1.3.2	2614	1	58.023,12
2.1.3.2	2607	1	51.947,68
2.1.3.2	2604	1	507,57
2.1.3.2	2609	1	83,67
2.1.3.2	2608	2	12,39
<b>2.1.3.2</b>	<b>Totale</b>		<b>213.852,02</b>
2.1.3.3	3210	8	109.468,49
2.1.3.3	3210	9	18.753,81
2.1.3.3	2368	2	2.960,69
2.1.3.3	3270	1	1.575,05
<b>2.1.3.3</b>	<b>Totale</b>		<b>132.758,04</b>
2.1.4.1	3970	1	652.723,70
<b>2.1.4.1</b>	<b>Totale</b>		<b>652.723,70</b>
2.1.5.1	3314	1	1.595.834,62
2.1.5.1	2373	1	9.536,32
2.1.5.1	2306	1	5.333,70
2.1.5.1	3312	2	5.053,29
2.1.5.1	3313	5	4.669,07
2.1.5.1	2574	2	3.000,00
2.1.5.1	2523	2	815,47
2.1.5.1	3312	1	431,72
2.1.5.1	2331	1	190,20
2.1.5.1	2522	1	22,32
2.1.5.1	2386	1	5,33
<b>2.1.5.1</b>	<b>Totale</b>		<b>1.624.892,04</b>
2.1.5.2	3509	2	114.600,00
2.1.5.2	3322	2	271,89
<b>2.1.5.2</b>	<b>Totale</b>		<b>114.871,89</b>
2.1.5.3	2376	1	229.465,65
2.1.5.3	3703	1	148.631,03
2.1.5.3	2573	4	40.553,61
2.1.5.3	3592	14	8.158,65
2.1.5.3	3319	8	1.841,08
2.1.5.3	2582	23	1.665,27
2.1.5.3	2474	1	1.250,56
2.1.5.3	3319	6	1.185,39
2.1.5.3	2307	1	86,65
2.1.5.3	3322	1	11,30
2.1.5.3	3592	24	6,20
<b>2.1.5.3</b>	<b>Totale</b>		<b>432.855,39</b>
2.1.6.1	3508	1	16,10
<b>2.1.6.1</b>	<b>Totale</b>		<b>16,10</b>
2.1.7.1	3597	1	274.785,66
<b>2.1.7.1</b>	<b>Totale</b>		<b>274.785,66</b>
2.1.7.2	3580	4	62.461.449,28
2.1.7.2	3560	4	5.512.851,16
2.1.7.2	2368	6	5.242.490,60
2.1.7.2	3580	3	1.119.384,45

## ATTENDIBILITÀ DELLE SCRITTURE CONTABILI

Tipologia	Capitolo di Entrata	Articolo	Riaccertamenti
2.1.7.2	3680	4	1.118.896,75
2.1.7.2	3560	3	308.482,25
2.1.7.2	2368	1	260.649,60
2.1.7.2	3334	1	88.208,16
2.1.7.2	3333	1	85.976,80
2.1.7.2	3570	4	53.860,41
2.1.7.2	3570	3	39.021,98
2.1.7.2	3680	3	38.524,35
2.1.7.2	3429	1	37.671,82
2.1.7.2	3530	4	29.544,13
2.1.7.2	3425	1	21.483,82
2.1.7.2	3590	1	3.842,35
2.1.7.2	2538	1	3.329,09
2.1.7.2	3711	1	2.834,33
2.1.7.2	3600	3	1.570,14
2.1.7.2	3445	2	1.518,92
2.1.7.2	3600	4	1.073,85
2.1.7.2	3590	3	981,17
2.1.7.2	3397	1	612,65
2.1.7.2	3427	2	511,17
2.1.7.2	3680	1	410,66
2.1.7.2	3457	1	300,17
2.1.7.2	3586	1	239,34
2.1.7.2	3564	1	50,85
2.1.7.2	3674	1	25,82
2.1.7.2	3620	1	22,80
<b>2.1.7.2</b>	<b>Totale</b>		<b>76.435.818,87</b>
2.1.7.3	3545	1	241.197,37
2.1.7.3	3592	2	62.924,12
2.1.7.3	3592	1	37.576,04
2.1.7.3	2454	3	36.954,15
2.1.7.3	3592	16	36.319,40
2.1.7.3	3592	22	14.958,94
2.1.7.3	3311	1	12.381,86
2.1.7.3	3492	1	6.403,00
2.1.7.3	3572	1	500,00
2.1.7.3	2316	1	486,39
2.1.7.3	3638	1	113,59
2.1.7.3	2454	2	10,90
2.1.7.3	3320	1	2,26
2.1.7.3	3997	1	1,80
<b>2.1.7.3</b>	<b>Totale</b>		<b>449.829,82</b>
2.1.8.1	2532	1	76.812,06
<b>2.1.8.1</b>	<b>Totale</b>		<b>76.812,06</b>
2.1.8.2	2534	1	8.429,08
<b>2.1.8.2</b>	<b>Totale</b>		<b>8.429,08</b>
2.2.1.2	3382	1	153.264,79
2.2.1.2	3511	1	7.245,39
2.2.1.2	3307	1	114,76
<b>2.2.1.2</b>	<b>Totale</b>		<b>160.624,94</b>
2.2.1.3	2368	7	5.310.889,31
2.2.1.3	2573	5	1,32
<b>2.2.1.3</b>	<b>Totale</b>		<b>5.310.890,63</b>
<b>Totale Titolo II</b>			<b>96.211.254,72</b>



## RENDICONTO DELL'ENTRATA

<b>Tipologia</b>	<b>Capitolo di Entrata</b>	<b>Articolo</b>	<b>Riaccertamenti</b>
3.2.1.1	4055	1	110,98
<b>3.2.1.1</b>	<b>Totale</b>		<b>110,98</b>
3.2.1.2	4010	1	6,20
3.2.1.2	4007	1	3,97
<b>3.2.1.2</b>	<b>Totale</b>		<b>10,17</b>
3.2.2.2	4850	1	85,00
3.2.2.2	4565	1	67,66
3.2.2.2	4856	1	0,31
<b>3.2.2.2</b>	<b>Totale</b>		<b>152,97</b>
<b>Totale Titolo III</b>			<b>274,12</b>
<b>Totale Entrate finali</b>			<b>588.358.424,50</b>

PAGINA BIANCA

**ALLEGATO E**  
**(INSUSSISTENZE)**

PAGINA BIANCA

## RENDICONTO DELL'ENTRATA

## ALLEGATO E I

## INSUSSISTENZE PER TIPOLOGIE - TITOLI - CAPITOLI/ARTICOLI

Tipologia	Capitolo di Entrata	Articolo	Insussistenze
1.1.1.1	1023	3	-8.623.160,16
1.1.1.1	1023	20	-3.751.981,51
1.1.1.1	1023	16	-58.441,52
1.1.1.1	1023	25	-3.716,58
1.1.1.1	1023	19	-3.228,66
1.1.1.1	1023	27	-9,06
1.1.1.1	1023	26	-0,69
<b>1.1.1.1</b>	<b>Totale</b>		<b>-12.440.538,18</b>
1.1.1.2	1023	1	-6.825.522.238,00
<b>1.1.1.2</b>	<b>Totale</b>		<b>-6.825.522.238,00</b>
1.1.2.2	1024	1	-4.961.620.817,02
<b>1.1.2.2</b>	<b>Totale</b>		<b>-4.961.620.817,02</b>
1.1.3.1	1026	23	-1.110.898,84
1.1.3.1	1034	4	-625.712,81
1.1.3.1	1032	1	-598.319,36
1.1.3.1	1054	1	-443.706,94
1.1.3.1	1197	1	-417.385,14
1.1.3.1	1174	1	-116.877,09
1.1.3.1	1192	1	-47.719,94
1.1.3.1	1197	2	-5.736,43
1.1.3.1	1026	19	-5.622,39
1.1.3.1	1195	1	-835,00
1.1.3.1	1026	4	-610,98
1.1.3.1	1197	3	-145,67
<b>1.1.3.1</b>	<b>Totale</b>		<b>-3.373.570,59</b>
1.1.3.2	1026	10	-17.912.227,20
1.1.3.2	1053	3	-967.706,86
1.1.3.2	1032	2	-669.673,80
<b>1.1.3.2</b>	<b>Totale</b>		<b>-19.549.607,86</b>
1.1.4.1	1025	14	-453.570,57
1.1.4.1	1028	1	-424.046,16
1.1.4.1	1103	1	-296.940,00
1.1.4.1	1007	6	-233.936,10
1.1.4.1	1078	1	-172.986,39
1.1.4.1	1025	12	-163.640,13
1.1.4.1	1079	1	-143.373,38
1.1.4.1	1028	8	-114.954,06
1.1.4.1	1025	13	-90.323,26
1.1.4.1	1035	2	-62.280,57
1.1.4.1	1035	1	-28.345,95
1.1.4.1	1028	4	-27.036,29
1.1.4.1	1007	5	-21.183,32
1.1.4.1	1007	8	-8.654,77
1.1.4.1	1035	3	-880,04
1.1.4.1	1048	1	-577,36
1.1.4.1	1042	1	-188,51
1.1.4.1	1028	2	-167,46
<b>1.1.4.1</b>	<b>Totale</b>		<b>-2.243.084,32</b>



## ATTENDIBILITÀ DELLE SCRITTURE CONTABILI

Tipologia	Capitolo di Entrata	Articolo	Insussistenze
1.1.4.2	1025	1	-122.312.898,62
1.1.4.2	1200	1	-86.823.487,35
1.1.4.2	1040	4	-13.823.989,83
1.1.4.2	1013	1	-1.476.088,91
1.1.4.2	1027	2	-875.862,22
1.1.4.2	1148	2	-443.423,00
1.1.4.2	1028	7	-14.937,55
1.1.4.2	1005	1	-179,08
<b>1.1.4.2</b>	<b>Totale</b>		<b>-225.770.866,56</b>
1.1.5.1	1203	2	-4.662.353,38
1.1.5.1	1203	1	-1.557.306,82
<b>1.1.5.1</b>	<b>Totale</b>		<b>-6.219.660,20</b>
1.1.5.2	1203	4	-16.764.881.918,17
<b>1.1.5.2</b>	<b>Totale</b>		<b>-16.764.881.918,17</b>
1.1.6.1	1205	1	-8.363.182,12
1.1.6.1	1201	1	-5.316.623,97
1.1.6.1	1205	5	-913.422,83
1.1.6.1	1206	1	-6.683,25
<b>1.1.6.1</b>	<b>Totale</b>		<b>-14.599.912,17</b>
1.1.6.2	1201	2	-62.283.836,24
1.1.6.2	1205	3	-30.037,29
1.1.6.2	1205	8	-1.442,81
<b>1.1.6.2</b>	<b>Totale</b>		<b>-62.315.316,34</b>
1.1.7.1	1409	1	-4.006.808.742,20
1.1.7.1	1410	1	-115.383.230,41
1.1.7.1	1460	2	-14,82
1.1.7.1	1460	1	-3,58
<b>1.1.7.1</b>	<b>Totale</b>		<b>-4.122.191.991,01</b>
1.1.7.2	1409	2	-3.433.586,86
1.1.7.2	1461	1	-9.289,79
1.1.7.2	1410	2	-789,73
<b>1.1.7.2</b>	<b>Totale</b>		<b>-3.443.666,38</b>
1.1.8.1	1421	1	-443.105.446,74
1.1.8.1	1411	1	-203.574.682,13
1.1.8.1	1431	1	-70.744.072,04
1.1.8.1	1401	1	-68.907.804,89
1.1.8.1	1411	2	-67.915.488,82
1.1.8.1	1411	3	-4.556.692,20
1.1.8.1	1430	1	-3.392.212,87
1.1.8.1	1412	1	-3.386.500,12
1.1.8.1	1414	1	-837.172,99
1.1.8.1	1415	2	-417.052,12
1.1.8.1	1459	1	-191.042,40
1.1.8.1	1415	1	-86.989,79
1.1.8.1	1418	1	-10.004,65
1.1.8.1	1403	1	-3.942,00
1.1.8.1	1466	1	-1,38
<b>1.1.8.1</b>	<b>Totale</b>		<b>-867.129.105,14</b>
1.1.8.2	1450	1	-4.285.247,51
1.1.8.2	1459	3	-26.293,10
<b>1.1.8.2</b>	<b>Totale</b>		<b>-4.311.540,61</b>
1.1.9.1	1601	1	-1.372.421,77
<b>1.1.9.1</b>	<b>Totale</b>		<b>-1.372.421,77</b>

## RENDICONTO DELL'ENTRATA

Tipologia	Capitolo di Entrata	Articolo	Insussistenze
1.1.9.2	1604	2	-22,32
<b>1.1.9.2</b>	<b>Totale</b>		<b>-22,32</b>
1.1.10.1	1806	1	-8.655,52
<b>1.1.10.1</b>	<b>Totale</b>		<b>-8.655,52</b>
1.1.11.1	1805	6	-388.144,22
1.1.11.1	1821	1	-155.219,80
1.1.11.1	1805	5	-24.766,29
1.1.11.1	1805	8	-7.582,03
<b>1.1.11.1</b>	<b>Totale</b>		<b>-575.712,34</b>
1.1.12.1	1804	1	-275,50
<b>1.1.12.1</b>	<b>Totale</b>		<b>-275,50</b>
1.1.12.2	1999	1	-74.376,33
<b>1.1.12.2</b>	<b>Totale</b>		<b>-74.376,33</b>
1.1.13.1	1208	1	-64.096.602,68
1.1.13.1	1233	1	-11.711.378,41
1.1.13.1	1218	1	-3.924.832,57
1.1.13.1	1243	1	-2.796.916,79
1.1.13.1	1477	1	-2.474.126,89
1.1.13.1	1219	1	-844.916,98
1.1.13.1	1216	1	-622.308,91
1.1.13.1	1230	1	-478.174,27
1.1.13.1	1213	6	-360.067,89
1.1.13.1	1235	1	-301.480,87
1.1.13.1	1221	1	-272.188,20
1.1.13.1	1232	1	-153.148,81
1.1.13.1	1216	3	-132.106,00
1.1.13.1	1216	2	-131.230,83
1.1.13.1	1419	1	-95.150,86
1.1.13.1	1249	1	-57.037,94
1.1.13.1	1217	1	-37.460,53
1.1.13.1	1471	1	-18.716,84
1.1.13.1	1213	5	-15.131,20
1.1.13.1	1217	3	-11.722,80
1.1.13.1	1213	8	-6.182,13
1.1.13.1	1238	2	-57,80
1.1.13.1	1238	1	-8,26
<b>1.1.13.1</b>	<b>Totale</b>		<b>-88.540.948,46</b>
1.1.13.2	1400	1	-273.181.310,45
1.1.13.2	1235	2	-11.878.620,59
1.1.13.2	1218	2	-9.416.875,21
1.1.13.2	1210	2	-9.316.250,24
1.1.13.2	1600	1	-2.043.291,75
1.1.13.2	1208	2	-1.822.255,61
1.1.13.2	1233	2	-643.366,76
1.1.13.2	1471	3	-541.048,06
1.1.13.2	1800	1	-96.511,92
1.1.13.2	1237	1	-2.395,25
1.1.13.2	1210	4	-543,01
<b>1.1.13.2</b>	<b>Totale</b>		<b>-308.942.468,85</b>
1.2.1.1	1074	2	-20.355.355,17
1.2.1.1	1065	1	-692.987,19
1.2.1.1	1047	1	-106.972,30
1.2.1.1	1063	1	-43.683,06
1.2.1.1	1188	1	-18.055,74

## ATTENDIBILITÀ DELLE SCRITTURE CONTABILI

Tipologia	Capitolo di Entrata	Articolo	Insussistenze
1.2.1.1	1073	1	-10.121,51
1.2.1.1	1057	1	-1.076,63
1.2.1.1	1033	7	-77,27
<b>1.2.1.1</b>	<b>Totale</b>		<b>-21.228.328,87</b>
1.2.1.2	1062	2	-6.134.813,41
1.2.1.2	1033	5	-3.744.434,61
1.2.1.2	1063	2	-457.258,17
<b>1.2.1.2</b>	<b>Totale</b>		<b>-10.336.506,19</b>
1.2.2.1	1077	1	-328.619,90
1.2.2.1	1052	1	-68.541,61
1.2.2.1	1043	2	-27.049,04
1.2.2.1	1043	1	-3.991,99
<b>1.2.2.1</b>	<b>Totale</b>		<b>-428.202,54</b>
1.2.2.2	1029	9	-2.530.305,26
1.2.2.2	1172	2	-1.242.851,90
1.2.2.2	1172	12	-92.136,64
1.2.2.2	1172	7	-3.603,60
1.2.2.2	1101	1	-0,28
<b>1.2.2.2</b>	<b>Totale</b>		<b>-3.868.897,68</b>
1.2.3.2	1030	2	-413.925,32
1.2.3.2	1171	4	-108.446,31
1.2.3.2	1030	7	-94.455,25
1.2.3.2	1171	3	-75.672,00
1.2.3.2	1171	1	-49.659,00
1.2.3.2	1038	1	-17.757,44
1.2.3.2	1180	1	-4.246,05
1.2.3.2	1150	4	-3.873,77
<b>1.2.3.2</b>	<b>Totale</b>		<b>-768.035,14</b>
1.2.4.1	1239	1	-25.717.883,28
1.2.4.1	1254	1	-127.535,82
1.2.4.1	1255	1	-964,46
<b>1.2.4.1</b>	<b>Totale</b>		<b>-25.846.383,56</b>
1.2.4.2	1239	2	-15.086.612,23
1.2.4.2	1260	1	-25.133,99
1.2.4.2	1301	1	-14.542,98
<b>1.2.4.2</b>	<b>Totale</b>		<b>-15.126.289,20</b>
1.2.5.1	1242	1	-3.204.715,55
1.2.5.1	1250	1	-1.161.526,51
1.2.5.1	1242	3	-10.457,85
1.2.5.1	1242	4	-5.581,75
1.2.5.1	1242	5	-3.476,33
1.2.5.1	1242	6	-135,96
<b>1.2.5.1</b>	<b>Totale</b>		<b>-4.385.893,95</b>
1.2.5.2	1253	1	-19.961.188,43
1.2.5.2	1253	3	-605.084,50
1.2.5.2	1253	2	-240.906,33
1.2.5.2	1253	7	-490,43
<b>1.2.5.2</b>	<b>Totale</b>		<b>-20.807.669,69</b>
<b>Totale Titolo I</b>			<b>-34.397.924.920,46</b>

## RENDICONTO DELL'ENTRATA

Tipologia	Capitolo di Entrata	Articolo	Insussistenze
2.1.1.1	2054	1	-5.802.471,34
2.1.1.1	3321	1	-1.228.692,03
2.1.1.1	3324	1	-110.143,41
2.1.1.1	2015	1	-3.450,39
2.1.1.1	2055	1	-1.001,05
2.1.1.1	2065	1	-665,15
2.1.1.1	2008	1	-211,80
<b>2.1.1.1</b>	<b>Totale</b>		<b>-7.146.635,17</b>
2.1.2.1	2569	8	-194.135,15
2.1.2.1	2101	1	-87.540,56
2.1.2.1	2101	2	-7.539,09
2.1.2.1	2569	10	-3.097,73
2.1.2.1	2569	6	-1.177,30
2.1.2.1	3618	1	-1.095,88
2.1.2.1	3500	2	-792,60
2.1.2.1	2320	1	-425,20
2.1.2.1	3306	1	-12,40
2.1.2.1	3707	1	-0,22
2.1.2.1	2377	1	-0,02
<b>2.1.2.1</b>	<b>Totale</b>		<b>-295.816,15</b>
2.1.2.2	2584	1	-1.153.126,36
2.1.2.2	3518	19	-404.348,41
2.1.2.2	2454	27	-88.575,92
2.1.2.2	3518	1	-48.219,15
2.1.2.2	2322	1	-3.491,16
2.1.2.2	2582	17	-1.104,07
2.1.2.2	2181	2	-38,59
<b>2.1.2.2</b>	<b>Totale</b>		<b>-1.698.903,66</b>
2.1.2.3	3342	15	-5.478.604,19
2.1.2.3	3342	12	-1.370.893,36
2.1.2.3	2650	1	-275.478,51
2.1.2.3	3342	10	-107.079,01
2.1.2.3	3605	1	-78.383,21
<b>2.1.2.3</b>	<b>Totale</b>		<b>-7.310.438,28</b>
2.1.3.2	2612	4	-2.979.083,75
2.1.3.2	2601	1	-267.847,49
2.1.3.2	2616	1	-81.609,03
2.1.3.2	2612	3	-38.598,38
2.1.3.2	2612	1	-29.857,83
2.1.3.2	2612	2	-7.612,72
2.1.3.2	2612	8	-2.306,60
2.1.3.2	2612	6	-543,44
2.1.3.2	2612	5	-410,43
2.1.3.2	2611	1	-124,39
2.1.3.2	2617	1	-51,90
2.1.3.2	2610	2	-0,02
<b>2.1.3.2</b>	<b>Totale</b>		<b>-3.408.045,98</b>
2.1.3.3	3210	1	-1.513.801.532,74
2.1.3.3	3210	3	-377.429.852,29
2.1.3.3	3210	2	-176.184.644,08
2.1.3.3	3210	6	-171.065.838,48
2.1.3.3	3210	7	-16.442.759,45
2.1.3.3	3210	11	-9.693.208,09
2.1.3.3	3210	10	-5.123.526,80

## ATTENDIBILITÀ DELLE SCRITTURE CONTABILI

Tipologia	Capitolo di Entrata	Articolo	Insussistenze
2.1.3.3	3210	14	-4.417.359,94
2.1.3.3	3210	5	-3.685.069,28
2.1.3.3	3221	1	-884.231,97
2.1.3.3	3210	13	-857.724,83
2.1.3.3	3210	4	-484.670,90
2.1.3.3	2366	1	-243.127,46
2.1.3.3	3210	12	-21.923,15
2.1.3.3	3222	1	-20,80
<b>2.1.3.3</b>	<b>Totale</b>		<b>-2.280.335.490,26</b>
2.1.4.1	3971	1	-99.536,05
2.1.4.1	3979	1	-83.766,41
<b>2.1.4.1</b>	<b>Totale</b>		<b>-183.302,46</b>
2.1.5.1	3312	11	-14.177.764,946,76
2.1.5.1	3313	1	-3.166.975.717,00
2.1.5.1	3312	3	-1.719.321.260,47
2.1.5.1	3312	4	-954.916.487,28
2.1.5.1	2301	1	-273.081.992,45
2.1.5.1	3313	2	-198.523.711,36
2.1.5.1	3313	3	-63.832.754,87
2.1.5.1	2308	1	-58.605.634,36
2.1.5.1	2302	1	-44.571.297,95
2.1.5.1	3312	5	-26.895.926,32
2.1.5.1	2351	1	-11.967.380,74
2.1.5.1	3312	14	-11.598.375,59
2.1.5.1	3312	9	-11.188.102,15
2.1.5.1	3384	1	-10.166.270,33
2.1.5.1	3313	6	-7.073.430,67
2.1.5.1	3312	15	-2.419.361,61
2.1.5.1	2351	2	-1.693.324,55
2.1.5.1	3315	1	-1.420.461,19
2.1.5.1	2309	1	-980.847,87
2.1.5.1	3312	7	-918.696,59
2.1.5.1	3312	6	-869.011,90
2.1.5.1	2315	1	-715.530,84
2.1.5.1	3313	4	-163.959,64
2.1.5.1	3312	12	-127.235,51
2.1.5.1	2569	9	-118.348,31
2.1.5.1	2380	1	-81.158,16
2.1.5.1	2386	2	-75.410,15
2.1.5.1	3312	8	-48.397,06
2.1.5.1	3373	1	-38.919,55
2.1.5.1	3372	1	-16.519,41
2.1.5.1	2370	1	-10.907,63
2.1.5.1	2303	1	-7.501,04
2.1.5.1	2524	2	-4.331,86
2.1.5.1	2304	1	-333,83
2.1.5.1	2389	1	-200,00
2.1.5.1	2569	13	-98,83
2.1.5.1	2523	1	-30,99
2.1.5.1	2524	1	-8,74
<b>2.1.5.1</b>	<b>Totale</b>		<b>-20.746.193.883,56</b>
2.1.5.3	2326	1	-4.401.582.900,68
2.1.5.3	2325	1	-694.891.957,95
2.1.5.3	2327	1	-37.441.227,01



## RENDICONTO DELL'ENTRATA

Tipologia	Capitolo di Entrata	Articolo	Insussistenze
2.1.5.3	2413	8	-20.840.034,16
2.1.5.3	2567	1	-5.344.930,50
2.1.5.3	2573	7	-817.823,60
2.1.5.3	2454	4	-690.768,10
2.1.5.3	2592	9	-99.885,94
2.1.5.3	2573	13	-73.561,29
2.1.5.3	2462	2	-66.868,11
2.1.5.3	2439	4	-9.965,46
2.1.5.3	2573	12	-6.929,07
2.1.5.3	3704	1	-2.224,39
2.1.5.3	2439	7	-1.589,93
2.1.5.3	2440	1	-1.370,85
2.1.5.3	2439	27	-1.160,37
2.1.5.3	2462	1	-367,50
2.1.5.3	2582	22	-12,55
2.1.5.3	3319	1	-6,36
2.1.5.3	3319	5	-6,20
2.1.5.3	3694	18	-0,22
<b>2.1.5.3</b>	<b>Totale</b>		<b>-5.161.873.590,24</b>
2.1.6.1	2057	1	-4.062.266,73
<b>2.1.6.1</b>	<b>Totale</b>		<b>-4.062.266,73</b>
2.1.7.2	3302	1	-46.748.424,03
2.1.7.2	3791	1	-22.425.000,00
2.1.7.2	3427	1	-16.130.780,00
2.1.7.2	2319	1	-10.723.449,08
2.1.7.2	3442	2	-3.927.935,67
2.1.7.2	3423	2	-3.824.093,74
2.1.7.2	3455	2	-2.552.005,47
2.1.7.2	3444	1	-939.416,61
2.1.7.2	3600	1	-545.103,63
2.1.7.2	3560	1	-437.572,53
2.1.7.2	3310	1	-414.836,94
2.1.7.2	3580	1	-293.059,12
2.1.7.2	3550	1	-285.451,47
2.1.7.2	3670	1	-123.056,59
2.1.7.2	3773	1	-90.000,00
2.1.7.2	3424	2	-76.106,08
2.1.7.2	3445	1	-75.908,34
2.1.7.2	3530	1	-75.065,29
2.1.7.2	3423	1	-50.445,76
2.1.7.2	3431	1	-32.809,11
2.1.7.2	2319	3	-25.234,81
2.1.7.2	3500	1	-23.211,77
2.1.7.2	3602	1	-19.687,91
2.1.7.2	2368	4	-11.025,52
2.1.7.2	3500	4	-8.502,57
2.1.7.2	3540	1	-5.434,58
2.1.7.2	3663	1	-3.115,98
2.1.7.2	3464	1	-2.823,00
2.1.7.2	3524	1	-2.546,09
2.1.7.2	3570	1	-2.286,42
2.1.7.2	3426	2	-2.100,89
2.1.7.2	3579	1	-1.339,08
2.1.7.2	3451	2	-632,36



## ATTENDIBILITÀ DELLE SCRITTURE CONTABILI

Tipologia	Capitolo di Entrata	Articolo	Insussistenze
2.1.7.2	3455	1	-32,55
2.1.7.2	3305	1	-0,19
<b>2.1.7.2</b>	<b>Totale</b>		<b>-109.878.493,18</b>
2.1.7.3	3592	3	-69.399.797,00
2.1.7.3	3549	1	-1.282.686,21
2.1.7.3	3592	15	-877.675,22
2.1.7.3	2573	33	-386.922,22
2.1.7.3	2329	1	-361.225,64
2.1.7.3	3410	1	-91.394,29
2.1.7.3	2584	4	-66,03
2.1.7.3	3563	5	-49,58
2.1.7.3	3510	1	-10,70
<b>2.1.7.3</b>	<b>Totale</b>		<b>-72.399.826,89</b>
2.1.8.1	2527	4	-5.012,46
<b>2.1.8.1</b>	<b>Totale</b>		<b>-5.012,46</b>
2.1.8.2	2533	3	-1.460,02
2.1.8.2	2534	2	-0,04
<b>2.1.8.2</b>	<b>Totale</b>		<b>-1.460,06</b>
2.2.1.2	2340	1	-8.400,00
2.2.1.2	3336	1	-3.200,17
<b>2.2.1.2</b>	<b>Totale</b>		<b>-11.600,17</b>
<b>Totale Titolo II</b>			<b>-28.394.804.765,25</b>
Tipologia	Capitolo di Entrata	Articolo	Insussistenze
3.2.1.2	4012	1	-2.854,40
3.2.1.2	4003	1	-157,50
<b>3.2.1.2</b>	<b>Totale</b>		<b>-3.011,90</b>
3.2.2.2	4726	1	-4.359.273,60
3.2.2.2	4854	1	-2.268,11
3.2.2.2	4555	1	-7,69
<b>3.2.2.2</b>	<b>Totale</b>		<b>-4.361.549,40</b>
<b>Totale Titolo III</b>			<b>-4.364.561,30</b>
<b>Totale Entrate finali</b>			<b>-62.797.094.247,01</b>

**ALLEGATO F**  
**(RISCOSSIONI NETTE RESIDUI MINORI DELLE RISCOSSIONI LORDE)**

PAGINA BIANCA

## RENDICONTO DELL'ENTRATA

## ALLEGATO F 1

RISCOSSIONI NETTE RESIDUI PER TIPOLOGIE  
(RISCOSSIONI LORDE 2017 - TOTALE DA VERSARE 2016)

Tipologia	Capitolo	Articolo	Riscosso residui 2017	Totale da versare 2016	Totale da risuotere 2016	Riscossioni nette 2017
1.1.1.1	1023	2	5.924.866.187,37	5.915.673.813,03	0,00	9.192.374,34
1.1.1.1	1023	3	5.697.905.286,09	5.698.877.407,84	7.651.038,41	-972.121,75
1.1.1.1	1023	4	619.342.481,57	618.573.668,58	48.635.328,04	768.812,99
1.1.1.1	1023	18	497.603.558,87	484.310.567,99	176.280,76	13.292.990,88
1.1.1.1	1023	14	667.391.018,11	473.093.433,41	0,00	194.297.584,70
1.1.1.1	1023	13	447.261.485,31	409.438.983,27	6.180.743,49	37.822.502,04
1.1.1.1	1023	21	177.498.478,85	177.475.548,74	979.132,59	22.930,11
1.1.1.1	1023	5	59.894.130,95	56.728.299,96	0,00	3.165.830,99
1.1.1.1	1023	6	27.681.915,75	27.679.259,41	0,00	2.656,34
1.1.1.1	1023	19	20.137.186,91	20.136.320,35	310.028,16	866,56
1.1.1.1	1023	20	10.849.844,29	14.597.874,60	568.783,71	-3.748.030,31
1.1.1.1	1023	16	12.350.641,60	12.325.595,07	3.881.695,00	25.046,53
1.1.1.1	1023	23	12.786.415,42	9.942.233,95	1.081.771,37	2.844.181,47
1.1.1.1	1023	25	105.826,76	97.657,57	518.349,48	8.169,19
1.1.1.1	1023	17	1.486,85	286,13	409.721,84	1.200,72
1.1.1.1	1023	27	361,36	159,10	13.385,56	202,26
1.1.1.1	1023	26	18,86	3,55	11.846,92	15,31
<b>1.1.1.1</b>	<b>Totale</b>		<b>14.175.676.324,92</b>	<b>13.918.951.112,55</b>	<b>70.418.105,33</b>	<b>256.725.212,37</b>
1.1.1.2	1023	1	2.076.183.366,97	264.388.188,60	11.460.985.089,25	1.811.795.178,37
1.1.1.2	1023	24	43.966.356,09	40.422.695,60	774.251,48	3.543.660,49
1.1.1.2	1023	22	17.384.616,63	16.804.968,79	677.413,32	579.647,84
<b>1.1.1.2</b>	<b>Totale</b>		<b>2.137.534.339,69</b>	<b>321.615.852,99</b>	<b>11.462.436.754,05</b>	<b>1.815.918.486,70</b>
1.1.2.1	1024	8	1.425.572.504,62	1.423.841.840,36	171.455.026,11	1.730.664,26
1.1.2.1	1024	2	515.439.552,02	484.227.259,52	57.621.103,13	31.212.292,50
1.1.2.1	1024	3	16.641.751,15	16.641.751,15	0,00	0,00
1.1.2.1	1024	9	294,04	294,04	0,00	0,00
<b>1.1.2.1</b>	<b>Totale</b>		<b>1.957.654.101,83</b>	<b>1.924.711.145,07</b>	<b>229.076.129,24</b>	<b>32.942.956,76</b>
1.1.2.2	1024	1	645.945.392,85	91.481.609,48	7.632.262.610,95	554.463.783,37
1.1.2.2	1024	10	37.641.535,18	37.260.917,89	527.265,20	380.617,29
1.1.2.2	1024	11	3.156.448,92	2.829.694,70	91.231,52	326.754,22
<b>1.1.2.2</b>	<b>Totale</b>		<b>686.743.376,95</b>	<b>131.572.222,07</b>	<b>7.632.881.107,67</b>	<b>555.171.154,88</b>
1.1.3.1	1026	5	349.254.972,13	340.627.814,31	4.423.741,69	8.627.157,82
1.1.3.1	1026	23	151.212.459,33	152.323.358,17	12.569.802,30	-1.110.898,84
1.1.3.1	1053	2	114.508.966,07	94.755.372,02	0,00	19.753.594,05
1.1.3.1	1034	4	83.710.099,29	80.922.248,00	183.491.486,80	2.787.851,29
1.1.3.1	1177	1	50.663.824,29	50.663.824,29	0,00	0,00
1.1.3.1	1026	28	47.804.072,79	47.804.072,79	0,00	0,00
1.1.3.1	1195	1	45.142.774,63	45.140.646,75	68.342,31	2.127,88
1.1.3.1	1053	1	41.646.403,09	39.979.388,06	0,00	1.667.015,03
1.1.3.1	1193	1	52.521.381,43	31.830.802,87	296.882.809,34	20.690.578,56
1.1.3.1	1034	2	18.177.131,89	18.176.808,70	181.116,75	323,19
1.1.3.1	1026	2	17.035.252,30	16.984.343,93	1.908.055,95	50.908,37
1.1.3.1	1026	18	14.763.108,35	14.752.038,91	0,00	11.069,44
1.1.3.1	1034	1	14.095.902,21	14.068.228,39	2.552.705,34	27.673,82
1.1.3.1	1176	1	13.277.986,64	13.277.152,26	335.305,05	834,38
1.1.3.1	1197	1	12.745.610,12	10.619.817,97	75.229.342,03	2.125.792,15
1.1.3.1	1026	25	9.931.255,66	9.399.304,12	0,00	531.951,54
1.1.3.1	1074	4	8.000.197,89	8.000.197,89	0,00	0,00
1.1.3.1	1026	4	6.600.937,85	6.574.131,83	53.622,78	26.806,02
1.1.3.1	1174	1	4.980.214,60	4.857.037,66	3.072.493,82	123.176,94
1.1.3.1	1026	3	3.985.512,93	3.985.512,93	86.360,84	0,00
1.1.3.1	1034	6	3.875.739,10	3.875.739,10	0,00	0,00

## ATTENDIBILITÀ DELLE SCRITTURE CONTABILI

Tipologia	Capitolo	Articolo	Riscosso residui 2017	Totale da versare 2016	Totale da riscuotere 2016	Riscossioni nette 2017
1.1.3.1	1026	7	2.212.816,46	2.164.591,15	46.315,25	48.225,31
1.1.3.1	1026	8	2.387.669,97	1.724.615,88	25.799,61	663.054,09
1.1.3.1	1197	2	1.692.666,07	1.501.040,56	12.378.161,90	191.625,51
1.1.3.1	1196	1	1.157.053,94	1.157.053,94	0,00	0,00
1.1.3.1	1192	1	3.019.553,06	802.429,06	42.063.333,51	2.217.124,00
1.1.3.1	1178	1	524.888,26	517.178,59	11.939,14	7.709,67
1.1.3.1	1032	1	1.254.995,31	344.272,44	36.007.964,73	910.722,87
1.1.3.1	1026	19	302.629,32	298.415,56	468.070,98	4.213,76
1.1.3.1	1026	6	150.516,23	113.531,13	691.856,72	36.985,10
1.1.3.1	1026	12	112.379,23	112.379,23	0,00	0,00
1.1.3.1	1054	1	1.013.532,18	99.030,47	19.380.804,38	914.501,71
1.1.3.1	1018	1	1.790.883,33	82.205,08	51.868.150,33	1.708.678,25
1.1.3.1	1026	1	89.462,60	80.255,72	27.815,60	9.206,88
1.1.3.1	1058	1	64.456,90	64.456,90	119,89	0,00
1.1.3.1	1197	3	55.568,14	54.837,60	42.653,25	730,54
1.1.3.1	1026	20	45.396,07	44.826,67	30.331,06	569,40
1.1.3.1	1026	11	25.707,95	25.707,95	0,00	0,00
1.1.3.1	1074	6	15.451,53	12.889,16	0,00	2.562,37
1.1.3.1	1034	3	1.312.620,02	8.826,75	54.455.203,14	1.303.793,27
1.1.3.1	1031	3	5.669,16	5.669,16	0,00	0,00
1.1.3.1	1031	4	5.317,66	5.249,70	0,00	67,96
1.1.3.1	1031	1	4.699,20	3.931,86	1.806,73	767,34
1.1.3.1	1026	21	2.349,49	2.349,49	3.862,35	0,00
1.1.3.1	1026	22	2.173,44	2.173,44	142,00	0,00
1.1.3.1	1031	6	1.216,34	1.216,34	0,00	0,00
1.1.3.1	1031	5	1.243,99	492,45	903.982,04	751,54
1.1.3.1	1017	1	340,70	340,70	0,00	0,00
1.1.3.1	1034	5	7,13	7,13	0,00	0,00
<b>1.1.3.1</b>	<b>Totale</b>		<b>1.081.185.066,27</b>	<b>1.017.847.815,06</b>	<b>799.263.497,61</b>	<b>63.337.251,21</b>
1.1.3.2	1026	10	5.743.281,51	1.712.114,57	137.406.589,94	4.031.166,94
1.1.3.2	1053	3	8.709.138,33	1.634.785,76	30.925.526,96	7.074.352,57
1.1.3.2	1032	2	93.414,33	332,10	3.188.469,89	93.082,23
1.1.3.2	1055	2	9,35	9,35	0,00	0,00
<b>1.1.3.2</b>	<b>Totale</b>		<b>14.545.843,52</b>	<b>3.347.241,78</b>	<b>171.520.586,79</b>	<b>11.198.601,74</b>
1.1.4.1	1025	4	25.983.117,08	25.282.003,58	523.447,05	701.113,50
1.1.4.1	1027	1	23.673.819,71	23.091.714,95	108.268.566,01	582.104,76
1.1.4.1	1148	1	17.342.157,67	17.342.153,73	219,00	3,94
1.1.4.1	1040	1	16.586.049,31	15.098.166,75	9.235.651,25	1.487.882,56
1.1.4.1	1028	1	12.100.519,50	12.522.212,16	2.977.205,59	-421.692,66
1.1.4.1	1008	1	9.655.938,20	9.655.938,20	0,00	0,00
1.1.4.1	1025	14	8.875.738,42	9.329.308,99	349.064,68	-453.570,57
1.1.4.1	1027	3	7.454.050,42	7.454.050,42	0,00	0,00
1.1.4.1	1007	6	5.809.957,44	5.544.997,96	15.815.229,54	264.959,48
1.1.4.1	1081	1	3.246.759,00	3.246.759,00	0,00	0,00
1.1.4.1	1007	8	3.180.156,72	3.177.311,69	182.569,97	2.845,03
1.1.4.1	1025	15	2.403.138,58	2.398.613,67	527,46	4.524,91
1.1.4.1	1025	12	1.887.462,74	2.051.102,87	92.943,30	-163.640,13
1.1.4.1	1037	1	2.070.456,04	1.996.160,43	324.912,18	74.295,61
1.1.4.1	1028	5	1.463.899,67	1.463.821,24	13.017,30	78,43
1.1.4.1	1050	1	1.846.574,56	1.269.874,13	3.550.142,72	576.700,43
1.1.4.1	1007	5	1.127.990,66	1.078.427,94	18.034.484,60	49.562,72
1.1.4.1	1025	13	738.633,93	828.957,19	105,26	-90.323,26
1.1.4.1	1028	4	531.922,33	558.958,62	27.777,20	-27.036,29
1.1.4.1	1035	2	499.569,80	490.595,94	10.274.541,87	8.973,86
1.1.4.1	1041	1	467.548,92	467.519,99	58.312,41	28,93
1.1.4.1	1028	8	303.221,84	418.175,90	630,11	-114.954,06
1.1.4.1	1028	3	382.505,95	382.505,95	3.511,91	0,00
1.1.4.1	1007	1	376.513,59	376.513,59	572.792,13	0,00
1.1.4.1	1079	1	447.431,90	320.585,77	694.996,54	126.846,13



## RENDICONTO DELL'ENTRATA

Tipologia	Capitolo	Articolo	Riscosso residui 2017	Totale da versare 2016	Totale da riscuotere 2016	Riscossioni nette 2017
1.1.4.1	1035	1	326.728,69	313.852,77	3.959.360,79	12.875,92
1.1.4.1	1103	1	0,00	296.940,00	0,00	-296.940,00
1.1.4.1	1007	10	214.970,36	214.480,28	2.729.283,96	490,08
1.1.4.1	1035	3	201.261,87	200.556,46	5.175.575,34	705,41
1.1.4.1	1078	1	631.706,19	130.517,35	2.417.874,97	501.188,84
1.1.4.1	1007	9	107.971,18	107.971,18	0,00	0,00
1.1.4.1	1080	1	42.188,98	42.188,98	0,00	0,00
1.1.4.1	1028	2	30.880,56	31.048,02	0,00	-167,46
1.1.4.1	1007	4	18.525,34	18.525,34	0,00	0,00
1.1.4.1	1042	1	17.685,99	17.683,43	340.904,61	2,56
1.1.4.1	1007	3	9.075,59	9.075,59	0,00	0,00
1.1.4.1	1199	1	5.832,15	1.758,64	0,00	4.073,51
1.1.4.1	1049	2	1.124,11	1.124,11	0,00	0,00
1.1.4.1	1025	16	900,66	900,66	0,00	0,00
1.1.4.1	1048	1	571,40	446,38	187.008,39	125,02
1.1.4.1	1025	17	251,82	251,82	0,00	0,00
1.1.4.1	1049	1	149,10	149,10	57.048,59	0,00
<b>1.1.4.1</b>	<b>Totale</b>		<b>150.064.957,97</b>	<b>147.233.900,77</b>	<b>185.867.704,73</b>	<b>2.831.057,20</b>
1.1.4.2	1025	1	60.904.591,61	47.127.658,00	395.610.113,66	13.776.933,61
1.1.4.2	1200	1	68.438.078,06	16.236.311,65	2.186.732.713,58	52.201.766,41
1.1.4.2	1013	1	7.723.160,63	7.719.203,84	260.888.208,36	3.956,79
1.1.4.2	1011	1	6.904.919,37	6.903.385,86	262.510.383,89	1.533,51
1.1.4.2	1028	7	1.963.342,50	1.852.811,59	1.667.408,88	110.530,91
1.1.4.2	1004	5	359.657,60	316.026,81	6.536.912,47	43.630,79
1.1.4.2	1004	1	313.480,98	309.063,89	16.623.225,71	4.417,09
1.1.4.2	1027	2	593.393,71	129.051,92	52.030.542,83	464.341,79
1.1.4.2	1002	1	33.509,91	31.509,91	141.997,17	2.000,00
1.1.4.2	1040	4	1.804.739,27	7.044,64	51.310.723,50	1.797.694,63
1.1.4.2	1003	6	2.724,13	2.724,13	482.774,62	0,00
1.1.4.2	1003	1	36.883,64	614,11	207.042.320,63	36.269,53
1.1.4.2	1148	2	318,90	318,90	444.300,00	0,00
1.1.4.2	1025	19	200,48	178,35	72.346,54	22,13
1.1.4.2	1004	6	51,90	51,90	44.922,03	0,00
1.1.4.2	1003	5	16.681,08	2,18	51.692.331,18	16.678,90
<b>1.1.4.2</b>	<b>Totale</b>		<b>149.095.733,77</b>	<b>80.635.957,68</b>	<b>3.493.831.225,05</b>	<b>68.459.776,09</b>
1.1.5.1	1203	1	7.087.905.977,08	7.087.432.159,12	1.321.775.303,34	473.817,96
1.1.5.1	1203	12	1.449.546.169,72	1.380.083.281,69	0,00	69.462.888,03
1.1.5.1	1203	9	392.198.135,96	392.198.135,96	0,00	0,00
1.1.5.1	1203	2	1.371.925.710,40	286.379.696,04	1.092.696.517,42	1.085.546.014,36
1.1.5.1	1203	10	89.198.570,57	89.198.570,57	0,00	0,00
<b>1.1.5.1</b>	<b>Totale</b>		<b>10.390.774.563,73</b>	<b>9.235.291.843,38</b>	<b>2.414.471.820,76</b>	<b>1.155.482.720,35</b>
1.1.5.2	1203	4	2.404.855.708,76	222.564.410,21	25.436.512.093,00	2.182.291.298,55
1.1.5.2	1203	5	27.000.189,33	25.611.962,25	0,00	1.388.227,08
1.1.5.2	1203	6	8.179.483,92	8.059.336,11	0,00	120.147,81
1.1.5.2	1203	8	4.165,07	91,98	0,00	4.073,09
<b>1.1.5.2</b>	<b>Totale</b>		<b>2.440.039.547,08</b>	<b>256.235.800,55</b>	<b>25.436.512.093,00</b>	<b>2.183.803.746,53</b>
1.1.6.1	1201	1	2.806.256.034,42	2.799.724.375,41	35.004.567,15	6.531.659,01
1.1.6.1	1205	1	880.529.805,46	869.730.547,42	39.680.143,35	10.799.258,04
1.1.6.1	1205	4	269.054.585,59	259.255.570,22	729.510,88	9.799.015,37
1.1.6.1	1206	1	182.315.756,50	178.044.849,93	47.563.300,21	4.270.906,57
1.1.6.1	1205	5	72.796.369,84	72.231.599,96	1.507.768,47	564.769,88
1.1.6.1	1205	10	69.794.361,95	69.794.361,95	0,00	0,00
1.1.6.1	1205	7	5.189.250,28	5.128.662,57	0,00	60.587,71
1.1.6.1	1205	2	16.587,67	14.220,57	67.086,82	2.367,10
1.1.6.1	1205	11	351,77	351,77	0,00	0,00
<b>1.1.6.1</b>	<b>Totale</b>		<b>4.285.953.103,48</b>	<b>4.253.924.539,80</b>	<b>124.552.376,88</b>	<b>32.028.563,68</b>
1.1.6.2	1201	2	201.968.679,15	23.614.337,39	2.105.023.884,31	178.354.341,76
1.1.6.2	1205	3	1.027.838,63	36.326,61	58.605.379,80	991.512,02



## ATTENDIBILITÀ DELLE SCRITTURE CONTABILI

Tipologia	Capitolo	Articolo	Riscosso residui 2017	Totale da versare 2016	Totale da riscuotere 2016	Riscossioni nette 2017
1.1.6.2	1205	8	31.693,34	3.313,28	305.118,32	28.380,06
<b>1.1.6.2</b>	<b>Totale</b>		<b>203.028.211,12</b>	<b>23.653.977,28</b>	<b>2.163.934.382,43</b>	<b>179.374.233,84</b>
1.1.7.1	1409	1	508.498.505,21	424.453.187,76	4.510.629.801,34	84.045.317,45
1.1.7.1	1409	3	150.782.634,61	150.782.634,61	0,00	0,00
1.1.7.1	1410	1	287.082,94	287.092,68	115.383.220,67	-9,74
1.1.7.1	1460	1	804.695,83	218.058,37	586.649,79	586.637,46
1.1.7.1	1460	2	143.638,50	128.928,84	14.724,48	14.709,66
<b>1.1.7.1</b>	<b>Totale</b>		<b>660.516.557,09</b>	<b>575.869.902,26</b>	<b>4.626.614.396,28</b>	<b>84.646.654,83</b>
1.1.7.2	1409	2	8.873.604,77	410.022,73	1.274.882.582,58	8.463.582,04
1.1.7.2	1410	2	63.081,16	18.169,47	34.139.130,19	44.911,69
1.1.7.2	1461	1	8.963,46	13.445,45	4.807,80	-4.481,99
1.1.7.2	1460	3	41.104,02	4.704,12	19.859.814,82	36.399,90
<b>1.1.7.2</b>	<b>Totale</b>		<b>8.986.753,41</b>	<b>446.341,77</b>	<b>1.328.886.335,39</b>	<b>8.540.411,64</b>
1.1.8.1	1411	1	363.325.405,79	361.570.516,39	627.567.279,22	1.754.889,40
1.1.8.1	1402	1	81.195.267,49	81.070.902,34	82.053.035,99	124.365,15
1.1.8.1	1421	1	78.422.162,76	69.636.966,90	1.506.216.222,10	8.785.195,86
1.1.8.1	1401	1	31.922.754,10	28.787.691,67	397.271.758,38	3.135.062,43
1.1.8.1	1431	1	3.566.590,72	3.349.871,79	119.641.157,48	216.718,93
1.1.8.1	1414	1	462.279,69	462.279,69	973.298,12	0,00
1.1.8.1	1416	1	355.989,50	355.992,00	519.835,92	-2,50
1.1.8.1	1413	1	87.368,44	84.513,99	3.488.507,24	2.854,45
1.1.8.1	1459	1	409.953,23	71.576,59	616.390,90	338.376,64
1.1.8.1	1412	1	146.506,65	67.117,94	7.491.930,50	79.388,71
1.1.8.1	1403	1	23.274,86	23.274,86	962.106,09	0,00
1.1.8.1	1418	1	9.993.766,93	12.555,78	11.166.240,87	9.981.211,15
1.1.8.1	1411	2	102.343,00	10.214,93	81.288.483,85	92.128,07
1.1.8.1	1411	3	148.803,45	9.636,06	11.309.569,50	139.167,39
1.1.8.1	1462	1	17.043,77	8.180,40	517.929.881,35	8.863,37
1.1.8.1	1466	1	5.393,65	2.488,41	413.059,69	2.905,24
1.1.8.1	1415	1	11.448,11	729,92	854.334,66	10.718,19
1.1.8.1	1463	1	167,38	167,38	2.257,13	0,00
1.1.8.1	1459	2	52,37	35,80	16,57	16,57
1.1.8.1	1451	1	6,90	4,02	189.221,89	2,88
1.1.8.1	1415	2	0,26	0,26	911.131,40	0,00
<b>1.1.8.1</b>	<b>Totale</b>		<b>570.196.579,05</b>	<b>545.524.717,12</b>	<b>3.370.865.718,85</b>	<b>24.671.861,93</b>
1.1.8.2	1450	1	3.166.664,30	1.832.806,51	109.752.998,51	1.333.857,79
1.1.8.2	1459	3	3.904,90	552,60	8.727.662,25	3.352,30
<b>1.1.8.2</b>	<b>Totale</b>		<b>3.170.569,20</b>	<b>1.833.359,11</b>	<b>118.480.660,76</b>	<b>1.337.210,09</b>
1.1.9.1	1601	1	1.060.036.980,21	1.061.316.670,29	373.375.562,06	-1.279.690,08
1.1.9.1	1602	1	2.858.209,61	2.858.209,61	0,00	0,00
1.1.9.1	1603	1	1.907,71	1.907,71	0,00	0,00
<b>1.1.9.1</b>	<b>Totale</b>		<b>1.062.897.097,53</b>	<b>1.064.176.787,61</b>	<b>373.375.562,06</b>	<b>-1.279.690,08</b>
1.1.10.1	1801	1	658.290.130,29	656.607.247,51	9.763.170,58	1.682.882,78
1.1.10.1	1801	2	463.098.255,40	463.098.255,40	0,00	0,00
1.1.10.1	1806	1	2.304,41	356,09	10.603,84	1.948,32
<b>1.1.10.1</b>	<b>Totale</b>		<b>1.121.390.690,10</b>	<b>1.119.705.859,00</b>	<b>9.773.774,42</b>	<b>1.684.831,10</b>
1.1.11.1	1805	1	5.963.694,34	5.963.694,34	0,01	0,00
1.1.11.1	1821	1	3.066.467,13	1.366.718,15	51.012.224,19	1.699.748,98
1.1.11.1	1805	5	660.243,17	619.086,02	6.286.119,03	41.157,15
1.1.11.1	1809	1	152.671,58	152.671,58	0,00	0,00
1.1.11.1	1805	9	87.792,72	87.792,72	0,00	0,00
1.1.11.1	1805	6	156.113,41	57.663,35	15.991.746,82	98.450,06
1.1.11.1	1809	9	54.789,38	54.789,38	0,00	0,00
1.1.11.1	1805	4	14.708,08	14.708,08	0,00	0,00
1.1.11.1	1809	4	9.178,95	9.178,95	0,00	0,00
1.1.11.1	1805	8	4.905,81	1.651,85	187.002,06	3.253,96
1.1.11.1	1805	10	564,68	4,86	2.727.716,80	559,82
<b>1.1.11.1</b>	<b>Totale</b>		<b>10.171.129,25</b>	<b>8.327.959,28</b>	<b>76.204.808,91</b>	<b>1.843.169,97</b>
1.1.12.1	1804	1	7.905.448,05	7.904.880,37	137.452,53	567,68

## RENDICONTO DELL'ENTRATA

Tipologia	Capitolo	Articolo	Riscosso residui 2017	Totale da versare 2016	Totale da risuotere 2016	Riscossioni nette 2017
1.1.12.1	1802	1	268.815,59	267.115,23	203.860,15	1.700,36
1.1.12.1	1812	1	19.729,56	19.729,56	770.242,92	0,00
<b>1.1.12.1</b>	<b>Totale</b>		<b>8.193.993,20</b>	<b>8.191.725,16</b>	<b>1.111.555,60</b>	<b>2.268,04</b>
1.1.12.2	1999	1	275.855,99	254.039,43	1.095.888,99	21.816,56
<b>1.1.12.2</b>	<b>Totale</b>		<b>275.855,99</b>	<b>254.039,43</b>	<b>1.095.888,99</b>	<b>21.816,56</b>
1.1.13.1	1210	1	938.836.290,62	936.182.316,59	11.532.146,33	2.653.974,03
1.1.13.1	1208	1	407.299.874,50	407.299.883,80	142.219.585,35	-9,30
1.1.13.1	1218	1	369.134.886,88	369.111.208,92	10.563.039,45	23.677,96
1.1.13.1	1243	1	382.715.569,55	368.424.570,27	125.365.723,03	14.290.999,28
1.1.13.1	1233	1	160.911.148,51	162.890.998,26	46.888.219,21	-1.979.849,75
1.1.13.1	1217	1	44.785.969,00	44.823.429,53	0,00	-37.460,53
1.1.13.1	1210	3	36.615.848,81	36.586.142,32	512.485,82	29.706,49
1.1.13.1	1249	1	9.379.939,69	9.228.231,47	2.767.497,80	151.708,22
1.1.13.1	1216	1	94.370.974,68	6.658.905,57	338.451.375,42	87.712.069,11
1.1.13.1	1221	1	7.133.562,13	4.802.863,32	17.564.097,53	2.330.698,81
1.1.13.1	1217	3	4.262.167,98	4.266.945,13	377.942,10	-4.777,15
1.1.13.1	1471	2	3.390.751,91	3.311.941,67	5.998,16	78.810,24
1.1.13.1	1227	1	2.975.895,04	2.974.177,64	34.176,71	1.717,40
1.1.13.1	1213	6	2.629.887,89	2.633.563,28	10.035.817,87	-3.675,39
1.1.13.1	1228	1	2.434.365,32	2.417.000,41	1.995,30	17.364,91
1.1.13.1	1441	1	2.043.139,92	2.042.659,68	0,00	480,24
1.1.13.1	1213	8	1.889.907,27	1.887.845,05	203.490,69	2.062,22
1.1.13.1	1220	1	1.601.812,61	1.601.812,61	0,00	0,00
1.1.13.1	1235	1	939.751,63	939.720,97	13.539.226,76	30,66
1.1.13.1	1257	1	918.417,21	918.375,89	5.294,20	41,32
1.1.13.1	1230	1	1.964.998,97	868.706,78	70.948.492,12	1.096.292,19
1.1.13.1	1216	2	26.889.399,79	799.374,13	691.305.229,46	26.090.025,66
1.1.13.1	1213	5	783.745,50	748.343,95	5.047.820,47	35.401,55
1.1.13.1	1225	1	720.367,21	720.260,13	3.129,71	107,08
1.1.13.1	1219	1	854.791,37	691.060,64	53.247.834,13	163.730,73
1.1.13.1	1213	1	374.124,75	374.195,54	496.876,18	-70,79
1.1.13.1	1419	1	284.987,19	237.762,49	205.697,36	47.224,70
1.1.13.1	1238	1	211.904,39	202.908,59	36.132,00	8.995,80
1.1.13.1	1232	1	145.160,86	197.164,26	29.800.856,22	-52.003,40
1.1.13.1	1213	10	153.554,03	153.203,56	2.636.394,44	350,47
1.1.13.1	1471	1	125.120,13	131.272,18	63.277,60	-6.152,05
1.1.13.1	1211	1	116.409,46	116.409,46	0,00	0,00
1.1.13.1	1213	9	77.122,27	77.122,27	0,00	0,00
1.1.13.1	1213	3	38.113,26	38.113,26	0,00	0,00
1.1.13.1	1218	3	89.050,06	34.240,05	54.810,01	54.810,01
1.1.13.1	1213	4	13.232,40	13.232,40	0,00	0,00
1.1.13.1	1238	2	8.903,28	8.961,08	1.723,35	-57,80
1.1.13.1	1224	1	2.742,13	2.742,13	0,00	0,00
1.1.13.1	1216	3	1.841,07	1.593,85	154.982,61	247,22
1.1.13.1	1236	1	12.970,50	1.364,97	145.781,72	11.605,53
1.1.13.1	1223	1	1.096,48	1.096,48	0,00	0,00
1.1.13.1	1238	3	993,38	993,38	0,00	0,00
1.1.13.1	1222	1	2.224,58	733,00	13.985,48	1.491,58
1.1.13.1	1211	3	552,47	552,47	0,00	0,00
1.1.13.1	1213	2	161,43	161,43	539,50	0,00
<b>1.1.13.1</b>	<b>Totale</b>		<b>2.507.143.728,11</b>	<b>2.374.424.160,86</b>	<b>1.574.231.674,09</b>	<b>132.719.567,25</b>
1.1.13.2	1400	1	209.836.254,44	101.517.162,41	723.626.406,24	108.319.092,03
1.1.13.2	1210	2	29.706.123,27	1.786.363,05	326.441.306,79	27.919.760,22
1.1.13.2	1600	1	4.009.375,37	319.198,55	751.749.741,34	3.690.176,82
1.1.13.2	1218	2	18.691.565,40	92.202,42	777.346.792,46	18.599.362,98
1.1.13.2	1237	1	61.966,11	56.499,04	694.289,01	5.467,07
1.1.13.2	1208	2	677.864,18	45.870,76	34.251.442,55	631.993,42
1.1.13.2	1233	2	5.739.748,66	34.419,68	333.732.509,53	5.705.328,98
1.1.13.2	1800	1	156.780,54	6.066,24	6.774.863,85	150.714,30

## ATTENDIBILITÀ DELLE SCRITTURE CONTABILI

Tipologia	Capitolo	Articolo	Riscosso residui 2017	Totale da versare 2016	Totale da riscuotere 2016	Riscossioni nette 2017
i.1.13.2	1217	2	1.384.982,79	3.282,81	207.255.780,40	1.381.699,98
i.1.13.2	1419	2	32.502,64	2.216,65	4.761.086,11	30.285,99
i.1.13.2	1235	2	470.798,41	1.424,44	448.870.772,87	469.373,97
i.1.13.2	1210	4	12.492,28	937,83	81.788,74	11.554,45
i.1.13.2	1471	3	1.125.874,60	806,91	1.734.991.086,86	1.125.067,69
<b>i.1.13.2</b>	<b>Totale</b>		<b>271.906.328,69</b>	<b>103.866.450,79</b>	<b>5.350.577.866,75</b>	<b>168.039.877,90</b>
1.2.1.1	1062	1	34.067.170,09	34.042.419,23	1.387.132,77	24.750,86
1.2.1.1	1182	1	26.023.255,64	25.101.490,39	98.275.311,28	921.765,25
1.2.1.1	1074	1	17.818.528,22	17.729.110,80	142.436,60	89.417,42
1.2.1.1	1063	1	14.622.781,66	14.579.026,17	992.542,16	43.755,49
1.2.1.1	1033	2	14.266.273,20	14.266.273,20	0,00	0,00
1.2.1.1	1033	1	6.369.697,52	6.366.785,00	23.548,40	2.912,52
1.2.1.1	1074	2	14.838.563,54	3.610.753,26	136.038.172,66	11.227.810,28
1.2.1.1	1036	1	3.197.485,28	2.990.919,97	822.108,35	206.565,31
1.2.1.1	1190	1	1.836.224,52	1.836.192,90	0,00	31,62
1.2.1.1	1198	1	1.672.174,31	1.672.174,31	102.741,19	0,00
1.2.1.1	1185	1	942.643,49	732.324,11	5.251.516,62	210.319,38
1.2.1.1	1047	1	557.975,24	664.947,54	85.873,35	-106.972,30
1.2.1.1	1046	1	415.784,86	415.784,86	1.374.985,11	0,00
1.2.1.1	1045	1	333.662,56	317.262,02	749.977,67	16.400,54
1.2.1.1	1181	1	186.014,35	186.014,35	0,00	0,00
1.2.1.1	1059	1	166.818,21	166.812,81	33.507,69	5,40
1.2.1.1	1057	1	30.698,43	26.121,82	509.114,89	4.576,61
1.2.1.1	1069	1	28.489,15	25.763,41	26.490,02	2.725,74
1.2.1.1	1189	1	16.517,55	16.517,55	0,00	0,00
1.2.1.1	1072	1	10.432,33	10.432,33	0,00	0,00
1.2.1.1	1033	3	4.622,35	4.622,35	0,00	0,00
1.2.1.1	1056	1	3.336,18	3.336,18	0,00	0,00
1.2.1.1	1065	1	194.590,07	2.647,64	14.365.630,37	191.942,43
1.2.1.1	1070	1	2.004,82	2.004,82	43.125,73	0,00
1.2.1.1	1188	1	43.686,91	699,68	85.881.545,42	42.987,23
1.2.1.1	1033	7	14.188,98	141,98	939.221,98	14.047,00
1.2.1.1	1074	3	26,46	16,31	0,00	10,15
<b>1.2.1.1</b>	<b>Totale</b>		<b>137.663.645,92</b>	<b>124.770.594,99</b>	<b>347.044.982,26</b>	<b>12.893.050,93</b>
1.2.1.2	1062	2	4.902.686,47	498.324,64	47.016.663,54	4.404.361,83
1.2.1.2	1063	2	2.767.753,16	387.951,41	18.070.651,03	2.379.801,75
1.2.1.2	1033	5	366.767,53	125.943,72	149.666.469,45	240.823,81
<b>1.2.1.2</b>	<b>Totale</b>		<b>8.037.207,16</b>	<b>1.012.219,77</b>	<b>214.753.784,02</b>	<b>7.024.987,39</b>
1.2.2.1	1052	1	5.671.067,41	5.739.386,31	485.734,04	-68.318,90
1.2.2.1	1077	1	4.471.264,09	3.322.159,54	17.304.159,62	1.149.104,55
1.2.2.1	1051	2	301.971,40	297.911,85	1.434,98	4.059,55
1.2.2.1	1051	3	252.956,32	235.596,01	21,69	17.360,31
1.2.2.1	1043	2	143.757,15	119.688,08	54.176.010,38	24.069,07
1.2.2.1	1060	1	13.416,97	13.332,99	3.444,11	83,98
1.2.2.1	1044	1	2.263,03	2.263,03	0,00	0,00
1.2.2.1	1029	4	109,76	109,76	6.832,60	0,00
1.2.2.1	1075	1	45.902,39	97,39	7.859.005,43	45.805,00
1.2.2.1	1043	1	4.751,32	65,30	3.280.683,31	4.686,02
<b>1.2.2.1</b>	<b>Totale</b>		<b>10.907.459,84</b>	<b>9.730.610,26</b>	<b>83.117.326,16</b>	<b>1.176.849,58</b>
1.2.2.2	1173	1	35.770.594,53	35.770.594,53	0,00	0,00
1.2.2.2	1172	3	4.881.412,33	4.881.412,33	9.769,93	0,00
1.2.2.2	1172	6	691.401,61	691.401,61	0,00	0,00
1.2.2.2	1029	9	820.858,99	609.361,41	58.779.054,64	211.497,58
1.2.2.2	1172	7	197.829,40	125.781,68	95.906.230,37	72.047,72
1.2.2.2	1172	2	130.065,25	75.345,45	284.225.349,78	54.719,80
1.2.2.2	1172	10	51.568,84	51.568,84	4.416,22	0,00
1.2.2.2	1101	1	5.329,54	5.207,91	1.574.490,90	121,63
1.2.2.2	1015	1	3.844,54	3.844,54	344.240,32	0,00
1.2.2.2	1020	1	2.774,01	2.534,58	605.797,02	239,43



## RENDICONTO DELL'ENTRATA

Tipologia	Capitolo	Articolo	Riscosso residui 2017	Totale da versare 2016	Totale da riscuotere 2016	Riscossioni nette 2017
1.2.2.2	1172	1	0,49	0,49	14.554,40	0,00
<b>1.2.2.2</b>	<b>Totale</b>		<b>42.555.679,53</b>	<b>42.217.053,37</b>	<b>441.463.903,58</b>	<b>338.626,16</b>
1.2.3.1	1068	1	49.774.356,36	49.774.356,36	0,00	0,00
1.2.3.1	1170	1	20,00	20,00	0,00	0,00
1.2.3.1	1150	1	0,01	0,01	0,00	0,00
<b>1.2.3.1</b>	<b>Totale</b>		<b>49.774.376,37</b>	<b>49.774.376,37</b>	<b>0,00</b>	<b>0,00</b>
1.2.3.2	1171	2	16.197.998,17	15.501.804,06	229.633.946,09	696.194,11
1.2.3.2	1171	7	14.484.079,16	12.112.075,93	37.620.317,52	2.372.003,23
1.2.3.2	1171	1	14.582.602,67	11.874.401,85	192.172.441,79	2.708.200,82
1.2.3.2	1171	4	6.355.444,83	5.157.568,74	90.383.717,55	1.197.876,09
1.2.3.2	1030	2	4.735.148,12	4.672.524,17	30.651.581,71	62.623,95
1.2.3.2	1030	7	3.547.064,33	3.525.352,01	20.884.226,65	21.712,32
1.2.3.2	1030	9	627.249,12	627.249,12	568.809,79	0,00
1.2.3.2	1030	4	471.040,51	460.466,40	26.904.521,50	10.574,11
1.2.3.2	1180	1	113.990,19	118.236,24	0,00	-4.246,05
1.2.3.2	1171	3	948.125,06	63.713,75	56.560.388,94	884.411,31
1.2.3.2	1150	4	24.985,27	18.877,33	6.467.440,69	6.107,94
1.2.3.2	1038	1	2.754,16	2.754,16	5.612.634,33	0,00
<b>1.2.3.2</b>	<b>Totale</b>		<b>62.090.481,59</b>	<b>54.135.023,76</b>	<b>697.460.026,56</b>	<b>7.955.457,83</b>
1.2.4.1	1239	1	397.672.941,66	396.291.136,55	81.678.611,28	1.381.805,11
1.2.4.1	1255	1	339.659,28	294.469,15	897.807,16	45.190,13
1.2.4.1	1207	1	88.196,65	88.052,62	0,00	144,03
1.2.4.1	1254	1	135.937,63	82.167,02	6.890.040,32	53.770,61
1.2.4.1	1254	3	50.726,92	47.919,83	508.184,89	2.807,09
1.2.4.1	1503	1	11.601,81	11.491,81	0,00	110,00
<b>1.2.4.1</b>	<b>Totale</b>		<b>398.299.063,95</b>	<b>396.815.236,98</b>	<b>89.974.643,65</b>	<b>1.483.826,97</b>
1.2.4.2	1260	1	1.205.872,53	1.122.268,00	25.573.649,74	83.604,53
1.2.4.2	1239	2	20.699.645,88	252.511,69	366.407.480,61	20.447.134,19
1.2.4.2	1301	1	1.437,45	961,97	320.076,79	475,48
<b>1.2.4.2</b>	<b>Totale</b>		<b>21.906.955,86</b>	<b>1.375.741,66</b>	<b>392.301.207,14</b>	<b>20.531.214,20</b>
1.2.5.1	1242	1	132.816,06	916.242,55	7.777.031,25	-783.426,49
1.2.5.1	1250	1	449.229,96	312.506,62	35.994.458,06	136.723,34
1.2.5.1	1242	2	226.522,86	179.438,10	5.288.112,85	47.084,76
1.2.5.1	1242	4	227.803,09	101.644,77	2.221.649,91	126.158,32
1.2.5.1	1251	1	67.549,73	67.549,73	586.658,81	0,00
1.2.5.1	1242	5	50.427,00	20.760,65	369.206,14	29.666,35
1.2.5.1	1242	6	11.552,43	10.675,93	52.870,49	876,50
1.2.5.1	1242	3	99.544,01	2.154,78	1.933.276,43	97.389,23
<b>1.2.5.1</b>	<b>Totale</b>		<b>1.265.445,14</b>	<b>1.610.973,13</b>	<b>54.223.263,94</b>	<b>-345.527,99</b>
1.2.5.2	1253	1	24.690.815,96	4.419.697,24	85.220.683,35	20.271.118,72
1.2.5.2	1265	1	1.513.456,26	1.494.350,20	907.371,94	19.106,06
1.2.5.2	1253	2	752.400,03	531.556,84	4.510.562,98	220.843,19
1.2.5.2	1253	7	157.288,36	148.744,04	233.423,94	8.544,32
1.2.5.2	1253	6	199.335,09	139.065,00	3.024.319,76	60.270,09
1.2.5.2	1253	3	295.163,32	95.322,14	2.269.288,28	199.841,18
1.2.5.2	1253	5	46.250,48	42.016,84	163.039,78	4.233,64
1.2.5.2	1253	4	68.777,99	38.809,54	3.212.432,91	29.968,45
<b>1.2.5.2</b>	<b>Totale</b>		<b>27.723.487,49</b>	<b>6.909.561,84</b>	<b>99.541.122,94</b>	<b>20.813.925,65</b>
<b>Totale Titolo I</b>			<b>44.657.368.254,80</b>	<b>37.805.994.103,50</b>	<b>73.435.864.285,89</b>	<b>6.851.374.151,30</b>

Tipologia	Capitolo	Articolo	Riscosso residui 2017	Totale da versare 2016	Totale da riscuotere 2016	Riscossioni nette 2017
2.1.1.1	3321	1	78.216.609,35	74.872.718,99	47.464.887,76	3.343.890,36
2.1.1.1	2054	1	63.346.563,19	62.425.870,12	20.002.636,50	920.693,07
2.1.1.1	2328	1	45.429.905,88	45.429.905,88	0,00	0,00
2.1.1.1	2065	2	20.107.829,78	19.144.611,53	105.623,68	963.218,25
2.1.1.1	3324	1	6.224.487,08	5.601.955,86	24.350.429,14	622.531,22
2.1.1.1	2009	1	3.498.835,08	3.475.882,90	295.881,19	22.952,18
2.1.1.1	2225	1	2.871.022,37	2.758.152,64	0,00	112.869,73

## ATTENDIBILITÀ DELLE SCRITTURE CONTABILI

Tipologia	Capitolo	Articolo	Riscosso residui 2017	Totale da versare 2016	Totale da riscuotere 2016	Riscossioni nette 2017
2.1.1.1	2314	1	902.623,51	901.754,03	43.739,34	869,48
2.1.1.1	2065	1	1.723.716,50	506.307,72	26.259.542,73	1.217.408,78
2.1.1.1	2003	1	70.368,88	68.224,74	7.532.235,83	2.144,14
2.1.1.1	3467	1	69.000,78	67.809,56	42,75	1.191,22
2.1.1.1	2008	1	28.219,91	27.414,94	1.391,35	804,97
2.1.1.1	2162	1	55.613,25	24.570,10	572.458,61	31.043,15
2.1.1.1	2055	1	20.974,39	21.968,85	934,18	-994,46
2.1.1.1	2001	1	22.877,34	21.251,02	35.773,49	1.626,32
2.1.1.1	2010	1	15.638,66	15.637,66	16.839,03	1,00
2.1.1.1	2005	1	11.750,98	10.468,60	24.112,11	1.282,38
2.1.1.1	2056	1	8.942,57	8.942,57	1.028,94	0,00
2.1.1.1	2015	1	1.700,83	4.194,71	8.797,67	-2.493,88
2.1.1.1	2007	1	299,11	206,28	1.490,37	92,83
2.1.1.1	2456	1	78,10	78,10	690,87	0,00
2.1.1.1	2449	1	5,16	5,13	7.508,02	0,03
<b>2.1.1.1</b>	<b>Totale</b>		<b>222.627.062,70</b>	<b>215.387.931,93</b>	<b>126.726.043,56</b>	<b>7.239.130,77</b>
2.1.2.1	3553	1	4.965.545,31	4.965.545,31	0,00	0,00
2.1.2.1	3301	1	3.657.314,17	3.638.406,56	46.108,05	18.907,61
2.1.2.1	2101	1	3.070.639,89	3.158.180,45	233.924,22	-87.540,56
2.1.2.1	2406	1	444.557,28	444.557,28	511.488,59	0,00
2.1.2.1	2226	3	368.300,12	317.568,90	0,00	50.731,22
2.1.2.1	2311	1	197.672,39	197.435,27	149,57	237,12
2.1.2.1	2405	1	187.230,29	187.230,29	21.758,18	0,00
2.1.2.1	2305	1	97.800,00	97.800,00	0,00	0,00
2.1.2.1	3306	1	37.011,95	37.024,35	0,00	-12,40
2.1.2.1	3618	1	14.407,60	15.503,48	0,00	-1.095,88
2.1.2.1	2521	1	15.515,29	15.295,88	0,00	219,41
2.1.2.1	2569	1	506.472,96	14.904,36	2.318.864,74	491.568,60
2.1.2.1	3702	1	6.531,96	6.531,96	5,60	0,00
2.1.2.1	2360	1	15.316,44	4.986,76	139.262,54	10.329,68
2.1.2.1	3500	2	2.189,45	2.982,05	0,00	-792,60
2.1.2.1	2320	1	2.575,86	2.458,89	71.139,26	116,97
2.1.2.1	2408	1	1.663,60	1.663,60	254,30	0,00
2.1.2.1	3526	1	1.246,97	1.246,97	0,00	0,00
2.1.2.1	3552	1	1.405,63	1.093,63	0,00	312,00
2.1.2.1	2569	2	345.185,39	780,96	11.366.331,88	344.404,43
2.1.2.1	2569	8	16.414.073,04	669,01	36.470.715,16	16.413.404,03
2.1.2.1	2101	2	48.117,22	436,19	9.934.501,37	47.681,03
2.1.2.1	2569	6	24.138,28	83,02	494.386,45	24.055,26
2.1.2.1	3565	1	64,31	64,31	0,00	0,00
2.1.2.1	2569	10	1.935,94	32,12	398.718,78	1.903,82
2.1.2.1	2569	15	73,83	28,15	5.963,50	45,68
2.1.2.1	3707	1	32,72	15,50	980,51	17,22
2.1.2.1	2318	1	10,80	10,80	37,17	0,00
2.1.2.1	2569	5	3,24	3,24	8.282,21	0,00
2.1.2.1	3590	2	0,97	0,97	0,00	0,00
2.1.2.1	3603	1	0,19	0,19	4,87	0,00
2.1.2.1	2447	1	802.173,51	0,07	0,00	802.173,44
<b>2.1.2.1</b>	<b>Totale</b>		<b>31.229.206,60</b>	<b>13.112.540,52</b>	<b>62.022.876,95</b>	<b>18.116.666,08</b>
2.1.2.2	3518	19	4.411.176,17	3.630.537,00	86.235.192,96	780.639,17
2.1.2.2	2454	12	3.347.087,57	3.347.087,57	0,00	0,00
2.1.2.2	2324	1	3.241.901,23	3.235.116,83	22.820,17	6.784,40
2.1.2.2	2584	1	1.474.537,43	2.627.663,09	0,70	-1.153.125,66
2.1.2.2	2413	1	91.261,41	91.261,41	1.611.628,09	0,00
2.1.2.2	3406	1	66.600,80	66.600,80	5.625,00	0,00
2.1.2.2	2413	3	63.319,70	60.540,03	346.955,20	2.779,67
2.1.2.2	2413	5	52.141,62	52.141,62	72.461,06	0,00
2.1.2.2	3408	3	43.178,77	43.178,77	0,00	0,00
2.1.2.2	2584	13	81.553,50	30.002,45	0,00	51.551,05

## RENDICONTO DELL'ENTRATA

Tipologia	Capitolo	Articolo	Riscosso residui 2017	Totale da versare 2016	Totale da riscuotere 2016	Riscossioni nette 2017
2.1.2.2	2582	14	29.753,89	29.487,64	0,00	266,25
2.1.2.2	2321	1	72.296,65	25.364,18	46.141,83	46.932,47
2.1.2.2	2181	1	34.511,29	20.075,83	0,00	14.435,46
2.1.2.2	2582	17	18.428,40	19.532,47	0,00	-1.104,07
2.1.2.2	2582	5	12.378,00	12.378,00	0,00	0,00
2.1.2.2	3408	2	3.091,59	3.091,59	0,00	0,00
2.1.2.2	2584	12	2.185,00	2.185,00	0,00	0,00
2.1.2.2	2454	27	192.850,47	1.410,25	687.479,08	191.440,22
2.1.2.2	3408	1	430,38	430,38	0,00	0,00
2.1.2.2	3525	1	259,65	259,65	0,00	0,00
2.1.2.2	2439	1	115.784,42	218,64	0,00	115.565,78
2.1.2.2	3592	19	21.335,85	195,85	623.147,88	21.140,00
2.1.2.2	3558	1	106,94	106,94	0,00	0,00
2.1.2.2	3793	1	75,75	75,75	0,00	0,00
2.1.2.2	3458	1	3.429,31	10,68	0,00	3.418,63
2.1.2.2	2181	2	1.123,31	1,03	128.430,05	1.122,28
2.1.2.2	2323	1	0,15	0,15	324,84	0,00
2.1.2.2	2322	1	68,63	0,12	4.271,62	68,51
<b>2.1.2.2</b>	<b>Totale</b>		<b>13.380.867,88</b>	<b>13.298.953,72</b>	<b>89.784.478,48</b>	<b>81.914,16</b>
2.1.2.3	3342	12	341.878.869,74	341.729.711,74	36.848.244,62	149.158,00
2.1.2.3	2650	1	8.104.656,50	8.348.624,88	169.785.146,25	-243.968,38
2.1.2.3	2226	2	3.413.240,16	2.833.593,69	0,00	579.646,47
2.1.2.3	2226	1	500.931,55	496.505,99	0,00	4.425,56
2.1.2.3	2582	20	359.258,96	301.413,45	0,00	57.845,51
2.1.2.3	3342	1	5.498,38	4.904,47	1.028.882,34	593,91
2.1.2.3	3342	15	30.735.468,00	3.438,00	2.260.021.438,63	30.732.030,00
2.1.2.3	3583	1	0,04	0,04	0,00	0,00
<b>2.1.2.3</b>	<b>Totale</b>		<b>384.997.923,33</b>	<b>353.718.192,26</b>	<b>2.467.683.711,84</b>	<b>31.279.731,07</b>
2.1.3.2	2612	4	67.642.936,03	65.678.881,84	67.410.571,40	1.964.054,19
2.1.3.2	2604	1	27.656.470,98	27.655.963,41	3.396.088,77	507,57
2.1.3.2	2608	1	20.717.053,16	20.560.775,88	31.971.835,52	156.277,28
2.1.3.2	2601	1	20.349.607,40	17.803.694,56	213.972.315,45	2.545.912,84
2.1.3.2	2612	1	3.940.233,08	3.814.693,55	42.393.161,44	125.539,53
2.1.3.2	2612	8	2.090.186,37	2.003.975,61	3.534.805,12	86.210,76
2.1.3.2	2612	2	1.670.193,06	1.623.616,80	4.867.865,10	46.576,26
2.1.3.2	2614	1	1.265.624,71	1.207.601,59	1.411.112,40	58.023,12
2.1.3.2	2612	3	1.106.777,46	1.092.453,51	4.300.650,58	14.323,95
2.1.3.2	2607	1	1.205.645,47	977.119,13	19.590.876,75	228.526,34
2.1.3.2	2609	1	859.168,11	859.084,44	335,70	83,67
2.1.3.2	2616	1	739.464,00	728.146,97	10.602.753,22	11.317,03
2.1.3.2	2608	2	647.209,37	647.196,98	111.560,08	12,39
2.1.3.2	2616	2	142.728,44	142.728,44	48.805,18	0,00
2.1.3.2	2610	1	105.273,38	103.229,08	65.221,19	2.044,30
2.1.3.2	2603	1	87.623,29	87.623,29	1.310,48	0,00
2.1.3.2	2612	7	43.101,78	43.101,78	6.091,00	0,00
2.1.3.2	2612	5	31.423,66	31.834,09	77.301,45	-410,43
2.1.3.2	2612	6	30.396,67	30.940,11	309.919,63	-543,44
2.1.3.2	2617	1	28.690,20	28.697,26	12.545,30	-7,06
2.1.3.2	2602	1	21.944,75	21.944,75	72.081,79	0,00
2.1.3.2	2603	2	15.925,44	15.925,44	2.624,71	0,00
2.1.3.2	2611	1	8.137,17	7.649,86	181.469,04	487,31
2.1.3.2	2610	2	34,74	33,84	7.125,49	0,90
<b>2.1.3.2</b>	<b>Totale</b>		<b>150.405.848,72</b>	<b>145.166.912,21</b>	<b>404.348.427,19</b>	<b>5.238.936,51</b>
2.1.3.3	3210	1	315.746.118,89	68.530.866,76	2.328.720.979,62	247.215.252,13
2.1.3.3	3210	6	30.631.716,50	14.308.561,28	378.563.143,39	16.323.155,22
2.1.3.3	3210	7	20.659.771,42	13.746.672,45	3.115.901.043,80	6.913.098,97
2.1.3.3	3210	2	62.205.344,83	11.372.374,02	479.585.112,94	50.832.970,81
2.1.3.3	3210	3	73.966.807,16	3.371.427,65	581.885.280,84	70.595.379,51
2.1.3.3	3210	13	2.421.540,48	2.378.032,79	9.718.182,88	43.507,69



## ATTENDIBILITÀ DELLE SCRITTURE CONTABILI

Tipologia	Capitolo	Articolo	Riscosso residui 2017	Totale da versare 2016	Totale da riscuotere 2016	Riscossioni nette 2017
2.1.3.3	3210	4	3.562.094,14	2.163.843,18	58.973.871,74	1.398.250,96
2.1.3.3	3210	10	6.393.530,95	605.271,29	140.951.889,31	5.788.259,66
2.1.3.3	3210	11	7.118.161,57	245.659,55	316.365.325,82	6.872.502,02
2.1.3.3	3221	1	289.474,52	202.810,19	363.483.293,15	86.664,33
2.1.3.3	3210	5	1.903.740,03	131.561,30	37.857.922,95	1.772.178,73
2.1.3.3	3210	12	234.372,77	131.514,09	20.335.303,44	102.858,68
2.1.3.3	3270	1	19.787,45	18.212,40	1.423,92	1.575,05
2.1.3.3	2366	1	3.873,52	3.546,90	1.055.409,77	326,62
2.1.3.3	3210	8	235.279,12	807,44	7.751.954,05	234.471,68
2.1.3.3	3210	14	142.924,54	721,49	317.530.233,07	142.203,05
2.1.3.3	3222	1	362,72	383,52	827.048,95	-20,80
2.1.3.3	3210	9	19.377,97	14,46	21.447.008,55	19.363,51
<b>2.1.3.3</b>	<b>Totale</b>		<b>525.554.278,58</b>	<b>117.212.280,76</b>	<b>8.180.954.428,19</b>	<b>408.341.997,82</b>
2.1.3.4	2954	1	150,30	150,30	0,00	0,00
<b>2.1.3.4</b>	<b>Totale</b>		<b>150,30</b>	<b>150,30</b>	<b>0,00</b>	<b>0,00</b>
2.1.3.6	2653	1	14.322,14	13.714,18	3.315,23	607,96
<b>2.1.3.6</b>	<b>Totale</b>		<b>14.322,14</b>	<b>13.714,18</b>	<b>3.315,23</b>	<b>607,96</b>
2.1.4.1	3970	1	174.552.348,81	9.562.973,89	659.494.121,77	164.989.374,92
2.1.4.1	3971	1	5.377.679,22	250.708,04	52.238.086,25	5.126.971,18
2.1.4.1	3970	2	316.087,84	39.772,33	494.406,92	276.315,51
2.1.4.1	3974	1	25.072,71	553,23	24.519,48	24.519,48
2.1.4.1	3971	2	347,56	270,68	87.322,00	76,88
<b>2.1.4.1</b>	<b>Totale</b>		<b>180.271.536,14</b>	<b>9.854.278,17</b>	<b>712.338.456,42</b>	<b>170.417.257,97</b>
2.1.4.2	3980	1	35.958,56	388,22	131.621.602,63	35.570,34
<b>2.1.4.2</b>	<b>Totale</b>		<b>35.958,56</b>	<b>388,22</b>	<b>131.621.602,63</b>	<b>35.570,34</b>
2.1.5.1	2301	1	207.426.220,56	167.234.131,98	14.188.562.318,09	40.192.088,58
2.1.5.1	3312	3	256.214.627,84	126.186.024,69	2.668.037.585,22	130.028.603,15
2.1.5.1	3313	2	96.637.285,02	73.948.126,74	269.282.947,86	22.689.158,28
2.1.5.1	3313	1	186.731.889,37	44.304.581,48	5.120.884.798,48	142.427.307,89
2.1.5.1	3312	11	123.567.285,93	21.600.882,38	19.304.991.149,28	101.966.403,55
2.1.5.1	3312	4	51.161.794,33	20.986.421,57	1.427.206.663,84	30.175.372,76
2.1.5.1	3313	3	55.701.019,08	20.387.830,53	143.465.332,25	35.313.188,55
2.1.5.1	3312	5	14.737.194,35	14.062.481,39	6.000.235.480,90	674.712,96
2.1.5.1	2302	1	114.523.549,30	9.886.020,39	7.092.659.858,12	104.637.528,91
2.1.5.1	2309	1	7.632.949,45	7.632.878,44	6.500.067,72	71,01
2.1.5.1	3313	6	6.285.127,46	5.489.937,79	54.597.846,95	795.189,67
2.1.5.1	2308	1	13.414.309,83	3.092.346,61	123.521.396,09	10.321.963,22
2.1.5.1	3312	9	4.714.730,13	1.588.753,41	225.664.162,43	3.125.976,72
2.1.5.1	3312	14	3.498.291,89	1.182.442,32	670.990.109,62	2.315.849,57
2.1.5.1	3315	1	3.195.432,26	989.960,61	1.886.985.561,76	2.205.471,65
2.1.5.1	2370	1	653.832,76	638.313,52	5.388.073,46	15.519,24
2.1.5.1	2386	2	1.016.700,48	592.147,61	144.445.007,28	424.552,87
2.1.5.1	2303	1	604.842,70	574.186,47	14.504.248,48	30.656,23
2.1.5.1	3312	15	1.692.314,05	512.846,37	402.496.885,08	1.179.467,68
2.1.5.1	3314	1	2.665.676,66	492.687,00	103.985.419,28	2.172.989,66
2.1.5.1	2315	1	1.013.437,50	450.598,57	35.945.406,73	562.838,93
2.1.5.1	2331	1	401.340,48	401.150,28	0,00	190,20
2.1.5.1	2351	1	394.362,83	393.223,90	744.747.411,53	1.138,93
2.1.5.1	3313	5	356.032,54	319.371,12	2.858.414,11	36.661,42
2.1.5.1	2306	1	310.342,56	304.862,20	388.947,61	5.480,36
2.1.5.1	3312	1	167.777,01	167.737,94	11.156.066,85	39,07
2.1.5.1	3312	8	173.864,11	166.578,56	10.401.960,67	7.285,55
2.1.5.1	2304	1	138.785,64	125.827,81	1.960.404,99	12.957,83
2.1.5.1	2380	1	567.624,78	106.813,53	16.105.482,09	460.811,25
2.1.5.1	3312	13	74.942,42	74.942,42	3.416,36	0,00
2.1.5.1	2523	1	68.229,33	68.260,32	0,00	-30,99
2.1.5.1	3312	12	340.178,23	57.098,86	26.991.163,85	283.079,37
2.1.5.1	2389	1	58.622,01	39.806,76	19.015,25	18.815,25
2.1.5.1	3312	7	121.384,76	27.548,61	153.389.410,89	93.836,15

## RENDICONTO DELL'ENTRATA

Tipologia	Capitolo	Articolo	Riscosso residui 2017	Totale da versare 2016	Totale da riscuotere 2016	Riscossioni nette 2017
2.1.5.1	3312	10	15.468,65	15.468,65	2.182.906,10	0,00
2.1.5.1	2522	1	12.149,17	12.126,85	0,00	22,32
2.1.5.1	3313	4	17.356,88	8.046,43	6.862.046,40	9.310,45
2.1.5.1	2569	9	269.885,30	5.124,30	68.488.109,22	264.761,00
2.1.5.1	3373	1	104.007,60	2.828,95	4.352.412,24	101.178,65
2.1.5.1	3384	1	676.130,35	2.626,67	1.380.716.795,88	673.503,68
2.1.5.1	3312	6	334.307,17	885,82	28.462.282,84	333.421,35
2.1.5.1	2351	2	617.219,86	876,49	275.972.922,47	616.343,37
2.1.5.1	2373	1	183.399,73	511,21	4.240.775,01	182.888,52
2.1.5.1	2299	2	408,31	408,31	0,00	0,00
2.1.5.1	2524	2	1.186,70	15,57	150.216,88	1.171,13
2.1.5.1	2386	1	14,35	9,02	818.761,40	5,33
2.1.5.1	2524	1	0,00	8,74	0,00	-8,74
2.1.5.1	2569	13	183,38	3,48	32.239,61	179,90
<b>2.1.5.1</b>	<b>Totale</b>		<b>1.158.493.715,10</b>	<b>524.135.762,67</b>	<b>62.630.651.481,17</b>	<b>634.357.952,43</b>
2.1.5.2	3322	2	13.787,18	13.515,29	0,00	271,89
<b>2.1.5.2</b>	<b>Totale</b>		<b>13.787,18</b>	<b>13.515,29</b>	<b>0,00</b>	<b>271,89</b>
2.1.5.3	2326	1	92.098.704,35	21.342.615,65	6.158.163.473,75	70.756.088,70
2.1.5.3	2573	7	15.376.191,35	12.706.518,77	328.624.318,16	2.669.672,58
2.1.5.3	3592	14	9.327.349,65	9.319.191,00	40,68	8.158,65
2.1.5.3	2573	4	10.089.981,49	8.727.906,84	117.352.431,70	1.362.074,65
2.1.5.3	2567	1	20.014.795,64	2.534.042,22	954.787.347,56	17.480.753,42
2.1.5.3	2439	7	2.419.633,91	2.421.175,36	14.686,73	-1.541,45
2.1.5.3	2573	13	1.959.576,09	1.906.668,80	5.484.661,68	52.907,29
2.1.5.3	3319	1	1.537.854,75	1.537.860,95	0,16	-6,20
2.1.5.3	2440	1	1.329.635,61	1.328.808,34	283.561,20	827,27
2.1.5.3	3592	24	892.678,91	892.672,71	0,00	6,20
2.1.5.3	2325	1	35.244.612,65	717.521,49	1.094.502.652,89	34.527.091,16
2.1.5.3	2462	1	558.421,94	558.742,03	4.123,18	-320,09
2.1.5.3	2454	4	588.744,51	508.778,11	151.243.478,66	79.966,40
2.1.5.3	2573	12	428.620,31	435.285,85	57.053,21	-6.665,54
2.1.5.3	3319	3	318.128,44	318.128,44	0,00	0,00
2.1.5.3	2327	1	342.610,90	228.639,94	113.731.716,04	113.970,96
2.1.5.3	3319	6	192.732,06	191.546,67	0,00	1.185,39
2.1.5.3	2474	1	94.606,85	91.840,89	686.158,72	2.765,96
2.1.5.3	2439	27	78.199,16	79.359,53	0,00	-1.160,37
2.1.5.3	2439	13	70.602,07	70.602,07	0,00	0,00
2.1.5.3	2439	4	63.938,36	52.602,27	3.703.104,10	11.336,09
2.1.5.3	2376	1	165.010,45	33.430,24	31.684.309,55	131.580,21
2.1.5.3	2307	1	28.615,80	28.260,72	73.548,73	355,08
2.1.5.3	2582	23	24.276,81	22.611,54	0,00	1.665,27
2.1.5.3	3319	8	40.621,50	18.767,96	2.268.619,42	21.853,54
2.1.5.3	2413	8	10.559.003,68	15.839,99	331.227.300,95	10.543.163,69
2.1.5.3	3703	1	59.496,60	8.994,98	9.754.194,07	50.501,62
2.1.5.3	2402	1	1.912,91	1.912,91	17.627,27	0,00
2.1.5.3	2462	2	130.351,29	602,75	14.930.937,04	129.748,54
2.1.5.3	3704	1	4.056,07	254,48	817.753,91	3.801,59
2.1.5.3	3694	18	983,86	178,01	85.921,94	805,85
2.1.5.3	3319	7	68,17	68,17	0,00	0,00
2.1.5.3	2582	22	57,07	65,11	2.908,49	-8,04
2.1.5.3	3319	4	35,47	35,47	0,00	0,00
2.1.5.3	3319	5	0,00	6,20	0,00	-6,20
2.1.5.3	2592	9	115,41	0,35	8.251.427,13	115,06
<b>2.1.5.3</b>	<b>Totale</b>		<b>204.042.224,09</b>	<b>66.101.536,81</b>	<b>9.327.753.356,92</b>	<b>137.940.687,28</b>
2.1.7.1	3347	1	17.961,48	17.961,48	0,00	0,00
<b>2.1.7.1</b>	<b>Totale</b>		<b>17.961,48</b>	<b>17.961,48</b>	<b>0,00</b>	<b>0,00</b>
2.1.7.2	3791	1	0,00	22.425.000,00	491.004,00	-22.425.000,00
2.1.7.2	3302	1	19.575.478,69	11.938.645,58	2.126.558.670,04	7.636.833,11
2.1.7.2	3530	1	7.413.416,36	7.333.877,05	25.549.030,01	79.539,31

## ATTENDIBILITÀ DELLE SCRITTURE CONTABILI

Tipologia	Capitolo	Articolo	Riscosso residui 2017	Totale da versare 2016	Totale da riscuotere 2016	Riscossioni nette 2017
2.1.7.2	2319	1	16.546.187,33	6.873.804,19	1.326.016.446,09	9.672.383,14
2.1.7.2	3670	1	2.735.423,56	2.383.546,12	28.541.339,11	351.877,44
2.1.7.2	3522	1	893.590,67	869.142,83	347.875,11	24.447,84
2.1.7.2	3524	1	603.547,91	606.061,53	10.581,76	-2.513,62
2.1.7.2	3560	1	1.104.504,96	502.008,92	197.117.065,69	602.496,04
2.1.7.2	3663	1	368.356,86	368.234,36	874.453,47	122,50
2.1.7.2	3550	1	760.131,59	352.971,28	13.240.258,63	407.160,31
2.1.7.2	3658	1	258.263,01	258.263,01	258.263,01	0,00
2.1.7.2	3674	1	209.187,16	209.161,34	0,00	25,82
2.1.7.2	3580	1	371.229,07	206.114,42	14.572.407,86	165.114,65
2.1.7.2	3590	1	221.757,02	200.250,83	3.601.112,72	21.506,19
2.1.7.2	3570	1	416.237,03	197.316,33	30.741.517,17	218.920,70
2.1.7.2	3701	1	101.157,63	101.156,97	3.683,29	0,66
2.1.7.2	3620	1	79.187,99	79.165,19	266,74	22,80
2.1.7.2	3423	2	103.296,66	55.186,54	71.062.872,57	48.110,12
2.1.7.2	3530	3	56.313,86	36.893,00	42.297,10	19.420,86
2.1.7.2	3310	1	22.796,68	35.853,66	97.037.664,81	-13.056,98
2.1.7.2	3500	4	13.656,73	22.159,30	0,00	-8.502,57
2.1.7.2	3455	1	12.819,35	11.514,32	34.344.191,30	1.305,03
2.1.7.2	3375	1	10.344,99	10.344,99	0,00	0,00
2.1.7.2	3444	1	81.316,23	9.359,57	238.601.087,27	71.956,66
2.1.7.2	3427	2	70.460,68	7.960,97	36.259.013,66	62.499,71
2.1.7.2	3708	1	6.607,97	6.607,97	9.824,13	0,00
2.1.7.2	3576	2	0,00	4.481,66	0,00	-4.481,66
2.1.7.2	3602	1	8.862,33	4.339,57	10.082.835,78	4.522,76
2.1.7.2	3464	1	3.344,11	3.406,49	62.427,66	-62,38
2.1.7.2	3431	1	3.533,37	2.872,14	450.239,09	661,23
2.1.7.2	3600	1	777.758,88	2.833,98	217.259.324,19	774.924,90
2.1.7.2	3680	1	16.333,39	1.506,89	1.888.133,79	14.826,50
2.1.7.2	3310	2	1.095,53	1.095,53	0,00	0,00
2.1.7.2	3445	2	60.732,48	1.075,44	971.451,09	59.657,04
2.1.7.2	3481	1	1.044,16	1.044,16	5,64	0,00
2.1.7.2	3662	1	555,28	555,28	8.551,04	0,00
2.1.7.2	3442	2	84.781,03	472,24	44.059.528,01	84.308,79
2.1.7.2	3424	2	72.267,73	415,25	119.232.835,23	71.852,48
2.1.7.2	3500	3	317,60	317,60	0,00	0,00
2.1.7.2	3426	2	1.619,68	301,74	6.367.183,24	1.317,94
2.1.7.2	3424	1	258,23	258,23	0,00	0,00
2.1.7.2	3530	4	41.615,11	229,16	11.841,82	41.385,95
2.1.7.2	3548	1	221,17	221,17	1.762,74	0,00
2.1.7.2	3455	2	36.255,08	199,43	219.210.283,58	36.055,65
2.1.7.2	3500	1	26.924,77	155,96	1.404.562,46	26.768,81
2.1.7.2	3443	2	1.267,98	142,34	33.333.401,24	1.125,64
2.1.7.2	3586	1	33.121,40	117,80	41.059.059,88	33.003,60
2.1.7.2	3709	1	53,64	53,64	0,00	0,00
2.1.7.2	3540	1	11.972,87	43,55	1.382.270,37	11.929,32
<b>2.1.7.2</b>	<b>Totale</b>		<b>53.219.205,81</b>	<b>55.126.739,52</b>	<b>4.942.066.622,39</b>	<b>-1.907.533,71</b>
2.1.7.3	3563	5	42.885.577,61	42.883.941,66	11.688.530,00	1.635,95
2.1.7.3	3410	1	15.350.075,34	15.349.447,64	962.103,64	627,70
2.1.7.3	3592	2	8.377.337,35	2.026.088,43	557.590.249,60	6.351.248,92
2.1.7.3	3592	1	492.897,57	455.321,53	77.471,63	37.576,04
2.1.7.3	2329	1	8.827.516,98	251.891,12	179.301.009,93	8.575.625,86
2.1.7.3	3549	1	5.293.575,81	190.366,40	223.336.320,97	5.103.209,41
2.1.7.3	3592	3	39.588.523,19	170.054,75	3.575.942.203,18	39.418.468,44
2.1.7.3	3592	15	174.751,34	76.838,17	63.287.424,85	97.913,17
2.1.7.3	2573	1	17.638,37	17.638,37	0,00	0,00
2.1.7.3	2584	4	3.344,56	2.181,86	20.354,03	1.162,70
2.1.7.3	2573	33	106,16	560,30	386.468,08	-454,14
2.1.7.3	2454	2	200,49	189,59	0,00	10,90



## RENDICONTO DELL'ENTRATA

Tipologia	Capitolo	Articolo	Riscosso residui 2017	Totale da versare 2016	Totale da riscuotere 2016	Riscossioni nette 2017
2.1.7.3	2454	3	38.226,30	69,40	499.886,72	38.156,90
2.1.7.3	3750	1	45,25	45,25	0,00	0,00
2.1.7.3	2474	10	37,56	37,56	0,00	0,00
2.1.7.3	3748	1	25,06	25,06	0,00	0,00
2.1.7.3	2592	3	22,90	22,90	340,72	0,00
2.1.7.3	2454	6	22,04	22,04	668.820,71	0,00
<b>2.1.7.3</b>	<b>Totale</b>		<b>121.049.923,88</b>	<b>61.424.742,03</b>	<b>4.613.761.184,06</b>	<b>59.625.181,85</b>
2.1.8.1	2532	1	1.322.550.072,06	1.322.473.260,00	4.557.553,03	76.812,06
2.1.8.1	2529	1	20.625.860,34	20.625.860,34	2.792.088,07	0,00
2.1.8.1	2528	1	2.233.951,84	2.233.951,84	1.811.829,39	0,00
2.1.8.1	2527	4	1.418,19	234,87	410.740,10	1.183,32
<b>2.1.8.1</b>	<b>Totale</b>		<b>1.345.411.302,43</b>	<b>1.345.333.307,05</b>	<b>9.572.210,59</b>	<b>77.995,38</b>
2.1.8.2	2533	3	172.580,47	171.361,77	111.685,78	1.218,70
2.1.8.2	2533	2	231,62	231,62	0,00	0,00
2.1.8.2	2534	2	105,54	104,16	65,86	1,38
<b>2.1.8.2</b>	<b>Totale</b>		<b>172.917,63</b>	<b>171.697,55</b>	<b>111.751,64</b>	<b>1.220,08</b>
2.2.1.2	3336	1	1.741.662,53	1.738.164,72	632.402,87	3.497,81
2.2.1.2	3307	1	6.721,91	3.441,89	126.543,40	3.280,02
2.2.1.2	2340	1	10.024,73	398,34	105.338,64	9.626,39
<b>2.2.1.2</b>	<b>Totale</b>		<b>1.758.409,17</b>	<b>1.742.004,95</b>	<b>864.284,91</b>	<b>16.404,22</b>
<b>Totale Titolo II</b>			<b>4.392.696.601,72</b>	<b>2.921.832.609,62</b>	<b>93.700.264.232,17</b>	<b>1.470.863.992,10</b>

Tipologia	Capitolo	Articolo	Riscosso residui 2017	Totale da versare 2016	Totale da riscuotere 2016	Riscossioni nette 2017
3.2.1.1	4055	1	218,90	107,92	3.813,87	110,98
<b>3.2.1.1</b>	<b>Totale</b>		<b>218,90</b>	<b>107,92</b>	<b>3.813,87</b>	<b>110,98</b>
3.2.1.2	4003	1	206.112,10	206.141,36	1.116.761,67	-29,26
3.2.1.2	4004	1	40.111,58	40.111,58	0,00	0,00
3.2.1.2	4012	1	1.298,88	4.153,28	2,80	-2.854,40
3.2.1.2	4005	1	1.672,07	1.691,71	215,82	-19,64
3.2.1.2	4006	1	61,97	61,97	0,00	0,00
<b>3.2.1.2</b>	<b>Totale</b>		<b>249.256,60</b>	<b>252.159,90</b>	<b>1.116.980,29</b>	<b>-2.903,30</b>
3.2.2.2	4565	1	6.271,24	6.203,58	32.821,48	67,66
3.2.2.2	4850	1	4.687,33	4.602,33	46.301,85	85,00
3.2.2.2	4726	1	3.178.054,06	3.194,91	561.897.705,01	3.174.859,15
3.2.2.2	4555	1	220,54	13,33	637.158,93	207,21
<b>3.2.2.2</b>	<b>Totale</b>		<b>3.189.233,17</b>	<b>14.014,15</b>	<b>562.613.987,27</b>	<b>3.175.219,02</b>
<b>Totale Titolo III</b>			<b>3.438.708,67</b>	<b>266.281,97</b>	<b>563.734.781,43</b>	<b>3.172.426,70</b>

<b>Totale Entrate finali</b>			<b>49.053.503.565,19</b>	<b>40.728.092.995,09</b>	<b>167.699.863.299,49</b>	<b>8.325.410.576,10</b>
------------------------------	--	--	--------------------------	--------------------------	---------------------------	-------------------------

PAGINA BIANCA



**ALLEGATO G**  
**(RISCOSSIONI NETTE RESIDUI NEGATIVE)**

PAGINA BIANCA

## RENDICONTO DELL'ENTRATA

## ALLEGATO G 1

RISCOSSIONI NETTE NEGATIVE DEI RESIDUI PER TIPOLOGIE  
(RISCOSSIONI LORDE 2017 - TOTALE DA VERSARE 2016)

Tipologia	Capitolo	Articolo	Riscosso residui 2017	Totale da versare 2016	Totale da riscuotere 2016	Riscossioni nette 2017
1.1.1.1	1023	3	5.697.905.286,09	5.698.877.407,84	7.651.038,41	-972.121,75
1.1.1.1	1023	20	10.849.844,29	14.597.874,60	568.783,71	-3.748.030,31
<b>1.1.1.1</b>	<b>Totale</b>		<b>5.708.755.130,38</b>	<b>5.713.475.282,44</b>	<b>8.219.822,12</b>	<b>-4.720.152,06</b>
1.1.3.1	1026	23	151.212.459,33	152.323.358,17	12.569.802,30	-1.110.898,84
<b>1.1.3.1</b>	<b>Totale</b>		<b>151.212.459,33</b>	<b>152.323.358,17</b>	<b>12.569.802,30</b>	<b>-1.110.898,84</b>
1.1.4.1	1028	1	12.100.519,50	12.522.212,16	2.977.205,59	-421.692,66
1.1.4.1	1025	14	8.875.738,42	9.329.308,99	349.064,68	-453.570,57
1.1.4.1	1025	12	1.887.462,74	2.051.102,87	92.943,30	-163.640,13
1.1.4.1	1025	13	738.633,93	828.957,19	105,26	-90.323,26
1.1.4.1	1028	4	531.922,33	558.958,62	27.777,20	-27.036,29
1.1.4.1	1028	8	303.221,84	418.175,90	630,11	-114.954,06
1.1.4.1	1103	1	0,00	296.940,00	0,00	-296.940,00
1.1.4.1	1028	2	30.880,56	31.048,02	0,00	-167,46
<b>1.1.4.1</b>	<b>Totale</b>		<b>24.468.379,32</b>	<b>26.036.703,75</b>	<b>3.447.726,14</b>	<b>-1.568.324,43</b>
1.1.7.1	1410	1	287.082,94	287.092,68	115.383.220,67	-9,74
<b>1.1.7.1</b>	<b>Totale</b>		<b>287.082,94</b>	<b>287.092,68</b>	<b>115.383.220,67</b>	<b>-9,74</b>
1.1.7.2	1461	1	8.963,46	13.445,45	4.807,80	-4.481,99
<b>1.1.7.2</b>	<b>Totale</b>		<b>8.963,46</b>	<b>13.445,45</b>	<b>4.807,80</b>	<b>-4.481,99</b>
1.1.8.1	1416	1	355.989,50	355.992,00	519.835,92	-2,50
<b>1.1.8.1</b>	<b>Totale</b>		<b>355.989,50</b>	<b>355.992,00</b>	<b>519.835,92</b>	<b>-2,50</b>
1.1.9.1	1601	1	1.060.036.980,21	1.061.316.670,29	373.375.562,06	-1.279.690,08
<b>1.1.9.1</b>	<b>Totale</b>		<b>1.060.036.980,21</b>	<b>1.061.316.670,29</b>	<b>373.375.562,06</b>	<b>-1.279.690,08</b>
1.1.13.1	1208	1	407.299.874,50	407.299.883,80	142.219.585,35	-9,30
1.1.13.1	1233	1	160.911.148,51	162.890.998,26	46.888.219,21	-1.979.849,75
1.1.13.1	1217	1	44.785.969,00	44.823.429,53	0,00	-37.460,53
1.1.13.1	1217	3	4.262.167,98	4.266.945,13	377.942,10	-4.777,15
1.1.13.1	1213	6	2.629.887,89	2.633.563,28	10.035.817,87	-3.675,39
1.1.13.1	1213	1	374.124,75	374.195,54	496.876,18	-70,79
1.1.13.1	1232	1	145.160,86	197.164,26	29.800.856,22	-52.003,40
1.1.13.1	1471	1	125.120,13	131.272,18	63.277,60	-6.152,05
1.1.13.1	1238	2	8.903,28	8.961,08	1.723,35	-57,80
<b>1.1.13.1</b>	<b>Totale</b>		<b>620.542.356,90</b>	<b>622.626.413,06</b>	<b>229.884.297,88</b>	<b>-2.084.056,16</b>
1.2.1.1	1047	1	557.975,24	664.947,54	85.873,35	-106.972,30
<b>1.2.1.1</b>	<b>Totale</b>		<b>557.975,24</b>	<b>664.947,54</b>	<b>85.873,35</b>	<b>-106.972,30</b>
1.2.2.1	1052	1	5.671.067,41	5.739.386,31	485.734,04	-68.318,90
<b>1.2.2.1</b>	<b>Totale</b>		<b>5.671.067,41</b>	<b>5.739.386,31</b>	<b>485.734,04</b>	<b>-68.318,90</b>
1.2.3.2	1180	1	113.990,19	118.236,24	0,00	-4.246,05
<b>1.2.3.2</b>	<b>Totale</b>		<b>113.990,19</b>	<b>118.236,24</b>	<b>0,00</b>	<b>-4.246,05</b>
1.2.5.1	1242	1	132.816,06	916.242,55	7.777.031,25	-783.426,49
<b>1.2.5.1</b>	<b>Totale</b>		<b>132.816,06</b>	<b>916.242,55</b>	<b>7.777.031,25</b>	<b>-783.426,49</b>
<b>Totale Titolo I</b>			<b>7.572.143.190,94</b>	<b>7.583.873.770,48</b>	<b>751.753.713,53</b>	<b>-11.730.579,54</b>

## ATTENDIBILITÀ DELLE SCRITTURE CONTABILI

Tipologia	Capitolo	Articolo	Riscosso residui 2017	Totale da versare 2016	Totale da riscuotere 2016	Riscossioni nette 2017
2.1.1.1	2055	1	20.974,39	21.968,85	934,18	-994,46
2.1.1.1	2015	1	1.700,83	4.194,71	8.797,67	-2.493,88
<b>2.1.1.1</b>	<b>Totale</b>		<b>22.675,22</b>	<b>26.163,56</b>	<b>9.731,85</b>	<b>-3.488,34</b>
2.1.2.1	2101	1	3.070.639,89	3.158.180,45	233.924,22	-87.540,56
2.1.2.1	3306	1	37.011,95	37.024,35	0,00	-12,40
2.1.2.1	3618	1	14.407,60	15.503,48	0,00	-1.095,88
2.1.2.1	3500	2	2.189,45	2.982,05	0,00	-792,60
<b>2.1.2.1</b>	<b>Totale</b>		<b>3.124.248,89</b>	<b>3.213.690,33</b>	<b>233.924,22</b>	<b>-89.441,44</b>
2.1.2.2	2584	1	1.474.537,43	2.627.663,09	0,70	-1.153.125,66
2.1.2.2	2582	17	18.428,40	19.532,47	0,00	-1.104,07
<b>2.1.2.2</b>	<b>Totale</b>		<b>1.492.965,83</b>	<b>2.647.195,56</b>	<b>0,70</b>	<b>-1.154.229,73</b>
2.1.2.3	2650	1	8.104.656,50	8.348.624,88	169.785.146,25	-243.968,38
<b>2.1.2.3</b>	<b>Totale</b>		<b>8.104.656,50</b>	<b>8.348.624,88</b>	<b>169.785.146,25</b>	<b>-243.968,38</b>
2.1.3.2	2612	5	31.423,66	31.834,09	77.301,45	-410,43
2.1.3.2	2612	6	30.396,67	30.940,11	309.919,63	-543,44
2.1.3.2	2617	1	28.690,20	28.697,26	12.545,30	-7,06
<b>2.1.3.2</b>	<b>Totale</b>		<b>90.510,53</b>	<b>91.471,46</b>	<b>399.766,38</b>	<b>-960,93</b>
2.1.3.3	3222	1	362,72	383,52	827.048,95	-20,80
<b>2.1.3.3</b>	<b>Totale</b>		<b>362,72</b>	<b>383,52</b>	<b>827.048,95</b>	<b>-20,80</b>
2.1.5.1	2523	1	68.229,33	68.260,32	0,00	-30,99
2.1.5.1	2524	1	0,00	8,74	0,00	-8,74
<b>2.1.5.1</b>	<b>Totale</b>		<b>68.229,33</b>	<b>68.269,06</b>	<b>0,00</b>	<b>-39,73</b>
2.1.5.3	2439	7	2.419.633,91	2.421.175,36	14.686,73	-1.541,45
2.1.5.3	3319	1	1.537.854,75	1.537.860,95	0,16	-6,20
2.1.5.3	2462	1	558.421,94	558.742,03	4.123,18	-320,09
2.1.5.3	2573	12	428.620,31	435.285,85	57.053,21	-6.665,54
2.1.5.3	2439	27	78.199,16	79.359,53	0,00	-1.160,37
2.1.5.3	2582	22	57,07	65,11	2.908,49	-8,04
2.1.5.3	3319	5	0,00	6,20	0,00	-6,20
<b>2.1.5.3</b>	<b>Totale</b>		<b>5.022.787,14</b>	<b>5.032.495,03</b>	<b>78.771,77</b>	<b>-9.707,89</b>
2.1.7.2	3791	1	0,00	22.425.000,00	491.004,00	-22.425.000,00
2.1.7.2	3524	1	603.547,91	606.061,53	10.581,76	-2.513,62
2.1.7.2	3310	1	22.796,68	35.853,66	97.037.664,81	-13.056,98
2.1.7.2	3500	4	13.656,73	22.159,30	0,00	-8.502,57
2.1.7.2	3576	2	0,00	4.481,66	0,00	-4.481,66
2.1.7.2	3464	1	3.344,11	3.406,49	62.427,66	-62,38
<b>2.1.7.2</b>	<b>Totale</b>		<b>643.345,43</b>	<b>23.096.962,64</b>	<b>97.601.678,23</b>	<b>-22.453.617,21</b>
2.1.7.3	2573	33	106,16	560,30	386.468,08	-454,14
<b>2.1.7.3</b>	<b>Totale</b>		<b>106,16</b>	<b>560,30</b>	<b>386.468,08</b>	<b>-454,14</b>
<b>Totale Titolo II</b>			<b>18.569.887,75</b>	<b>42.525.816,34</b>	<b>269.322.536,43</b>	<b>-23.955.928,59</b>
<b>Tipologia</b>	<b>Capitolo</b>	<b>Articolo</b>	<b>Riscosso residui 2017</b>	<b>Totale da versare 2016</b>	<b>Totale da riscuotere 2016</b>	<b>Riscossioni nette 2017</b>
3.2.1.2	4003	1	206.112,10	206.141,36	1.116.761,67	-29,26
3.2.1.2	4012	1	1.298,88	4.153,28	2,80	-2.854,40
3.2.1.2	4005	1	1.672,07	1.691,71	215,82	-19,64
<b>3.2.1.2</b>	<b>Totale</b>		<b>209.083,05</b>	<b>211.986,35</b>	<b>1.116.980,29</b>	<b>-2.903,30</b>
<b>Totale Titolo III</b>			<b>209.083,05</b>	<b>211.986,35</b>	<b>1.116.980,29</b>	<b>-2.903,30</b>
<b>Totale Entrate finali</b>			<b>7.590.922.161,74</b>	<b>7.626.611.573,17</b>	<b>1.022.193.230,25</b>	<b>-35.689.411,43</b>

**ALLEGATO H**  
**(VERSAMENTI NETTI NEGATIVI DEI RESIDUI)**



PAGINA BIANCA

## RENDICONTO DELL'ENTRATA

## ALLEGATO H I

VERSAMENTI NETTI NEGATIVI DEI RESIDUI PER TIPOLOGIE  
(VERSAMENTI RESIDUI 2017 - TOTALE DA VERSARE 2016)

Tipologia	Capitolo	Articolo	Versamenti residui 2017	Totale da versare 2016	Versamenti netti 2016
1.1.1.1	1023	3	3.532.766.535,43	5.698.877.407,84	-2.166.110.872,41
1.1.1.1	1023	2	5.212.581.286,04	5.915.673.813,03	-703.092.526,99
1.1.1.1	1023	13	220.517.237,77	409.438.983,27	-188.921.745,50
1.1.1.1	1023	21	4.828,89	177.475.548,74	-177.470.719,85
1.1.1.1	1023	4	487.411.363,39	618.573.668,58	-131.162.305,19
1.1.1.1	1023	14	363.980.354,81	473.093.433,41	-109.113.078,60
1.1.1.1	1023	6	369.589,06	27.679.259,41	-27.309.670,35
1.1.1.1	1023	18	457.914.652,18	484.310.567,99	-26.395.915,81
1.1.1.1	1023	16	24.507,56	12.325.595,07	-12.301.087,51
1.1.1.1	1023	5	44.654.819,42	56.728.299,96	-12.073.480,54
1.1.1.1	1023	19	13.903.752,84	20.136.320,35	-6.232.567,51
1.1.1.1	1023	20	10.841.868,77	14.597.874,60	-3.756.005,83
1.1.1.1	1023	23	7.461.774,50	9.942.233,95	-2.480.459,45
1.1.1.1	1023	25	8.254,73	97.657,57	-89.402,84
<b>1.1.1.1</b>	<b>Totale</b>		<b>10.352.440.825,39</b>	<b>13.918.950.663,77</b>	<b>-3.566.509.838,38</b>
1.1.1.2	1023	24	33.017.693,51	40.422.695,60	-7.405.002,09
1.1.1.2	1023	22	12.387.937,85	16.804.968,79	-4.417.030,94
<b>1.1.1.2</b>	<b>Totale</b>		<b>45.405.631,36</b>	<b>57.227.664,39</b>	<b>-11.822.033,03</b>
1.1.2.1	1024	8	650.767.440,09	1.423.841.840,36	-773.074.400,27
1.1.2.1	1024	2	332.691.549,23	484.227.259,52	-151.535.710,29
1.1.2.1	1024	3	201.672,83	16.641.751,15	-16.440.078,32
1.1.2.1	1024	9	0,00	294,04	-294,04
<b>1.1.2.1</b>	<b>Totale</b>		<b>983.660.662,15</b>	<b>1.924.711.145,07</b>	<b>-941.050.482,92</b>
1.1.2.2	1024	10	35.423.791,22	37.260.917,89	-1.837.126,67
1.1.2.2	1024	11	2.535.327,29	2.829.694,70	-294.367,41
<b>1.1.2.2</b>	<b>Totale</b>		<b>37.959.118,51</b>	<b>40.090.612,59</b>	<b>-2.131.494,08</b>
1.1.3.1	1026	5	50.987.000,92	340.627.814,31	-289.640.813,39
1.1.3.1	1034	4	19.328.526,39	80.922.248,00	-61.593.721,61
1.1.3.1	1026	28	137.690,55	47.804.072,79	-47.666.382,24
1.1.3.1	1053	2	59.845.401,02	94.755.372,02	-34.909.971,00
1.1.3.1	1195	1	30.501.619,10	45.140.646,75	-14.639.027,65
1.1.3.1	1034	1	26.061,75	14.068.228,39	-14.042.166,64
1.1.3.1	1034	2	7.459.440,41	18.176.808,70	-10.717.368,29
1.1.3.1	1026	2	7.166.011,46	16.984.343,93	-9.818.332,47
1.1.3.1	1053	1	30.994.941,75	39.979.388,06	-8.984.446,31
1.1.3.1	1074	4	0,00	8.000.197,89	-8.000.197,89
1.1.3.1	1026	4	27.417,00	6.574.131,83	-6.546.714,83
1.1.3.1	1026	18	10.607.653,57	14.752.038,91	-4.144.385,34
1.1.3.1	1026	3	3.898,44	3.985.512,93	-3.981.614,49
1.1.3.1	1034	6	50.690,99	3.875.739,10	-3.825.048,11
1.1.3.1	1176	1	9.507.416,37	13.277.152,26	-3.769.735,89
1.1.3.1	1197	1	9.051.447,37	10.619.817,97	-1.568.370,60
1.1.3.1	1026	23	151.211.449,96	152.323.358,17	-1.111.908,21
1.1.3.1	1174	1	4.241.339,05	4.857.037,66	-615.698,61
1.1.3.1	1196	1	577.335,76	1.157.053,94	-579.718,18
1.1.3.1	1177	1	50.091.012,28	50.663.824,29	-572.812,01
1.1.3.1	1178	1	57,13	517.178,59	-517.121,46

## ATTENDIBILITÀ DELLE SCRITTURE CONTABILI

Tipologia	Capitolo	Articolo	Versamenti residui 2017	Totale da versare 2016	Versamenti netti 2016
1.1.3.1	1026	19	198.458,91	298.415,56	-99.956,65
1.1.3.1	1026	1	12.317,11	80.255,72	-67.938,61
1.1.3.1	1058	1	39,25	64.456,90	-64.417,65
1.1.3.1	1026	20	634,91	44.826,67	-44.191,76
1.1.3.1	1026	11	0,00	25.707,95	-25.707,95
1.1.3.1	1197	3	32.886,38	54.837,60	-21.951,22
1.1.3.1	1031	3	737,00	5.669,16	-4.932,16
1.1.3.1	1031	4	808,23	5.249,70	-4.441,47
1.1.3.1	1026	21	0,00	2.349,49	-2.349,49
1.1.3.1	1026	22	0,00	2.173,44	-2.173,44
1.1.3.1	1074	6	10.878,07	12.889,16	-2.011,09
1.1.3.1	1026	12	110.897,10	112.379,23	-1.482,13
1.1.3.1	1031	6	446,00	1.216,34	-770,34
1.1.3.1	1017	1	86,94	340,70	-253,76
1.1.3.1	1034	5	0,00	7,13	-7,13
<b>1.1.3.1</b>	<b>Totale</b>		<b>442.184.601,17</b>	<b>969.772.741,24</b>	<b>-527.588.140,07</b>
1.1.3.2	1055	2	0,00	9,35	-9,35
<b>1.1.3.2</b>	<b>Totale</b>		<b>0,00</b>	<b>9,35</b>	<b>-9,35</b>
1.1.4.1	1025	4	0,00	25.282.003,58	-25.282.003,58
1.1.4.1	1040	1	765,90	15.098.166,75	-15.097.400,85
1.1.4.1	1025	14	0,00	9.329.308,99	-9.329.308,99
1.1.4.1	1027	3	37.631,71	7.454.050,42	-7.416.418,71
1.1.4.1	1025	15	0,00	2.398.613,67	-2.398.613,67
1.1.4.1	1025	12	0,00	2.051.102,87	-2.051.102,87
1.1.4.1	1007	6	3.672.792,83	5.544.997,96	-1.872.205,13
1.1.4.1	1028	5	2.349,04	1.463.821,24	-1.461.472,20
1.1.4.1	1028	1	11.073.336,40	12.522.212,16	-1.448.875,76
1.1.4.1	1050	1	7.726,09	1.269.874,13	-1.262.148,04
1.1.4.1	1037	1	745.598,14	1.996.160,43	-1.250.562,29
1.1.4.1	1007	8	2.330.019,00	3.177.311,69	-847.292,69
1.1.4.1	1025	13	0,00	828.957,19	-828.957,19
1.1.4.1	1035	2	8.560,12	490.595,94	-482.035,82
1.1.4.1	1041	1	36,78	467.519,99	-467.483,21
1.1.4.1	1035	1	10.646,60	313.852,77	-303.206,17
1.1.4.1	1103	1	0,00	296.940,00	-296.940,00
1.1.4.1	1035	3	762,97	200.556,46	-199.793,49
1.1.4.1	1028	8	303.221,84	418.175,90	-114.954,06
1.1.4.1	1028	3	291.801,26	382.505,95	-90.704,69
1.1.4.1	1028	4	531.822,33	558.958,62	-27.136,29
1.1.4.1	1042	1	6,44	17.683,43	-17.676,99
1.1.4.1	1007	3	0,00	9.075,59	-9.075,59
1.1.4.1	1049	2	122,89	1.124,11	-1.001,22
1.1.4.1	1025	16	0,00	900,66	-900,66
1.1.4.1	1148	1	17.341.388,98	17.342.153,73	-764,75
1.1.4.1	1199	1	1.155,29	1.758,64	-603,35
1.1.4.1	1025	17	0,00	251,82	-251,82
1.1.4.1	1028	2	30.844,56	31.048,02	-203,46
1.1.4.1	1049	1	12,50	149,10	-136,60
<b>1.1.4.1</b>	<b>Totale</b>		<b>36.390.601,67</b>	<b>108.949.831,81</b>	<b>-72.559.230,14</b>
1.1.4.2	1025	1	12.756.286,60	47.127.658,00	-34.371.371,40
1.1.4.2	1013	1	994,39	7.719.203,84	-7.718.209,45
1.1.4.2	1011	1	2.048,94	6.903.385,86	-6.901.336,92
1.1.4.2	1028	7	107.604,40	1.852.811,59	-1.745.207,19

## RENDICONTO DELL'ENTRATA

Tipologia	Capitolo	Articolo	Versamenti residui 2017	Totale da versare 2016	Versamenti netti 2016
1.1.4.2	1004	1	4.125,71	309.063,89	-304.938,18
1.1.4.2	1004	5	12.477,69	316.026,81	-303.549,12
1.1.4.2	1002	1	0,00	31.509,91	-31.509,91
1.1.4.2	1003	6	0,00	2.724,13	-2.724,13
1.1.4.2	1004	6	0,00	51,90	-51,90
<b>1.1.4.2</b>	<b>Totale</b>		<b>12.883.537,73</b>	<b>64.262.435,93</b>	<b>-51.378.898,20</b>
1.1.5.1	1203	1	5.063.953.720,55	7.087.432.159,12	-2.023.478.438,57
1.1.5.1	1203	9	83.761.684,48	392.198.135,96	-308.436.451,48
1.1.5.1	1203	12	1.110.849.826,77	1.380.083.281,69	-269.233.454,92
1.1.5.1	1203	10	19.195.394,95	89.198.570,57	-70.003.175,62
<b>1.1.5.1</b>	<b>Totale</b>		<b>6.277.760.626,75</b>	<b>8.948.912.147,34</b>	<b>-2.671.151.520,59</b>
1.1.5.2	1203	5	17.150.951,37	25.611.962,25	-8.461.010,88
1.1.5.2	1203	6	0,00	8.059.336,11	-8.059.336,11
<b>1.1.5.2</b>	<b>Totale</b>		<b>17.150.951,37</b>	<b>33.671.298,36</b>	<b>-16.520.346,99</b>
1.1.6.1	1201	1	514.418.791,09	2.799.724.375,41	-2.285.305.584,32
1.1.6.1	1205	1	347.161.626,31	869.730.547,42	-522.568.921,11
1.1.6.1	1205	4	72.862.364,62	259.255.570,22	-186.393.205,60
1.1.6.1	1206	1	28.812.299,77	178.044.849,93	-149.232.550,16
1.1.6.1	1205	5	4.614,01	72.231.599,96	-72.226.985,95
1.1.6.1	1205	10	4.556.981,57	69.794.361,95	-65.237.380,38
1.1.6.1	1205	7	3.575.744,88	5.128.662,57	-1.552.917,69
<b>1.1.6.1</b>	<b>Totale</b>		<b>971.392.422,25</b>	<b>4.253.909.967,46</b>	<b>-3.282.517.545,21</b>
1.1.7.1	1409	3	384.072,41	150.782.634,61	-150.398.562,20
1.1.7.1	1460	2	43.098,20	128.928,84	-85.830,64
1.1.7.1	1410	1	287.082,94	287.092,68	-9,74
<b>1.1.7.1</b>	<b>Totale</b>		<b>714.253,55</b>	<b>151.198.656,13</b>	<b>-150.484.402,58</b>
1.1.7.2	1461	1	8.817,78	13.445,45	-4.627,67
<b>1.1.7.2</b>	<b>Totale</b>		<b>8.817,78</b>	<b>13.445,45</b>	<b>-4.627,67</b>
1.1.8.1	1401	1	18.387.640,44	28.787.691,67	-10.400.051,23
1.1.8.1	1402	1	80.679.059,81	81.070.902,34	-391.842,53
1.1.8.1	1403	1	0,00	23.274,86	-23.274,86
1.1.8.1	1431	1	3.344.236,75	3.349.871,79	-5.635,04
1.1.8.1	1414	1	460.878,18	462.279,69	-1.401,51
1.1.8.1	1416	1	355.820,34	355.992,00	-171,66
1.1.8.1	1459	2	0,00	35,80	-35,80
<b>1.1.8.1</b>	<b>Totale</b>		<b>103.227.635,52</b>	<b>114.050.048,15</b>	<b>-10.822.412,63</b>
1.1.8.2	1450	1	1.359.079,37	1.832.806,51	-473.727,14
<b>1.1.8.2</b>	<b>Totale</b>		<b>1.359.079,37</b>	<b>1.832.806,51</b>	<b>-473.727,14</b>
1.1.9.1	1601	1	550.409.253,95	1.061.316.670,29	-510.907.416,34
1.1.9.1	1602	1	311.164,15	2.858.209,61	-2.547.045,46
<b>1.1.9.1</b>	<b>Totale</b>		<b>550.720.418,10</b>	<b>1.064.174.879,90</b>	<b>-513.454.461,80</b>
1.1.10.1	1801	2	438.460.868,95	463.098.255,40	-24.637.386,45
<b>1.1.10.1</b>	<b>Totale</b>		<b>438.460.868,95</b>	<b>463.098.255,40</b>	<b>-24.637.386,45</b>
1.1.11.1	1805	1	244.635,90	5.963.694,34	-5.719.058,44
1.1.11.1	1805	5	570.959,93	619.086,02	-48.126,09
<b>1.1.11.1</b>	<b>Totale</b>		<b>815.595,83</b>	<b>6.582.780,36</b>	<b>-5.767.184,53</b>
1.1.12.1	1804	1	1.071,95	7.904.880,37	-7.903.808,42
1.1.12.1	1802	1	769,46	267.115,23	-266.345,77
<b>1.1.12.1</b>	<b>Totale</b>		<b>1.841,41</b>	<b>8.171.995,60</b>	<b>-8.170.154,19</b>
1.1.13.1	1210	1	199.361.950,19	936.182.316,59	-736.820.366,40
1.1.13.1	1208	1	73.832.291,00	407.299.883,80	-333.467.592,80
1.1.13.1	1243	1	86.544.594,46	368.424.570,27	-281.879.975,81
1.1.13.1	1233	1	133.133,94	162.890.998,26	-162.757.864,32



## ATTENDIBILITÀ DELLE SCRITTURE CONTABILI

Tipologia	Capitolo	Articolo	Versamenti residui 2017	Totale da versare 2016	Versamenti netti 2016
1.1.13.1	1218	1	318.724.256,78	369.111.208,92	-50.386.952,14
1.1.13.1	1210	3	19.148.115,44	36.586.142,32	-17.438.026,88
1.1.13.1	1249	1	248.345,22	9.228.231,47	-8.979.886,25
1.1.13.1	1217	1	40.296.850,49	44.823.429,53	-4.526.579,04
1.1.13.1	1228	1	278.479,02	2.417.000,41	-2.138.521,39
1.1.13.1	1441	1	243.328,84	2.042.659,68	-1.799.330,84
1.1.13.1	1235	1	11.864,31	939.720,97	-927.856,66
1.1.13.1	1220	1	789.729,43	1.601.812,61	-812.083,18
1.1.13.1	1225	1	112,77	720.260,13	-720.147,36
1.1.13.1	1219	1	200.313,22	691.060,64	-490.747,42
1.1.13.1	1227	1	2.683.317,81	2.974.177,64	-290.859,83
1.1.13.1	1213	8	1.664.557,15	1.887.845,05	-223.287,90
1.1.13.1	1232	1	23.420,17	197.164,26	-173.744,09
1.1.13.1	1238	1	31.653,78	202.908,59	-171.254,81
1.1.13.1	1221	1	4.658.377,15	4.802.863,32	-144.486,17
1.1.13.1	1213	1	291.338,57	374.195,54	-82.856,97
1.1.13.1	1257	1	840.628,47	918.375,89	-77.747,42
1.1.13.1	1471	1	57.608,12	131.272,18	-73.664,06
1.1.13.1	1213	3	0,00	38.113,26	-38.113,26
1.1.13.1	1213	6	2.623.764,12	2.633.563,28	-9.799,16
1.1.13.1	1238	2	351,59	8.961,08	-8.609,49
1.1.13.1	1217	3	4.260.912,13	4.266.945,13	-6.033,00
1.1.13.1	1224	1	0,00	2.742,13	-2.742,13
1.1.13.1	1216	3	318,98	1.593,85	-1.274,87
1.1.13.1	1223	1	1,00	1.096,48	-1.095,48
1.1.13.1	1238	3	0,00	993,38	-993,38
1.1.13.1	1471	2	3.311.677,11	3.311.941,67	-264,56
1.1.13.1	1213	2	0,00	161,43	-161,43
<b>1.1.13.1</b>	<b>Totale</b>		<b>760.261.291,26</b>	<b>2.364.714.209,76</b>	<b>-1.604.452.918,50</b>
1.1.13.2	1237	1	9.454,20	56.499,04	-47.044,84
<b>1.1.13.2</b>	<b>Totale</b>		<b>9.454,20</b>	<b>56.499,04</b>	<b>-47.044,84</b>
1.2.1.1	1182	1	929.503,60	25.101.490,39	-24.171.986,79
1.2.1.1	1033	2	0,00	14.266.273,20	-14.266.273,20
1.2.1.1	1062	1	25.902.167,65	34.042.419,23	-8.140.251,58
1.2.1.1	1063	1	11.175.548,93	14.579.026,17	-3.403.477,24
1.2.1.1	1033	1	3.527.329,40	6.366.785,00	-2.839.455,60
1.2.1.1	1190	1	158,10	1.836.192,90	-1.836.034,80
1.2.1.1	1198	1	104.426,21	1.672.174,31	-1.567.748,10
1.2.1.1	1074	1	17.008.287,63	17.729.110,80	-720.823,17
1.2.1.1	1047	1	0,00	664.947,54	-664.947,54
1.2.1.1	1185	1	211.858,98	732.324,11	-520.465,13
1.2.1.1	1036	1	2.498.618,05	2.990.919,97	-492.301,92
1.2.1.1	1046	1	20.554,60	415.784,86	-395.230,26
1.2.1.1	1045	1	15.168,57	317.262,02	-302.093,45
1.2.1.1	1181	1	0,00	186.014,35	-186.014,35
1.2.1.1	1059	1	5,28	166.812,81	-166.807,53
1.2.1.1	1069	1	307,34	25.763,41	-25.456,07
1.2.1.1	1057	1	4.541,59	26.121,82	-21.580,23
1.2.1.1	1033	3	0,00	4.622,35	-4.622,35
1.2.1.1	1056	1	185,57	3.336,18	-3.150,61
1.2.1.1	1074	3	13,10	16,31	-3,21
<b>1.2.1.1</b>	<b>Totale</b>		<b>61.398.674,60</b>	<b>121.127.397,73</b>	<b>-59.728.723,13</b>
1.2.2.1	1052	1	462,35	5.739.386,31	-5.738.923,96



## RENDICONTO DELL'ENTRATA

Tipologia	Capitolo	Articolo	Versamenti residui 2017	Totale da versare 2016	Versamenti netti 2016
1.2.2.1	1077	1	1.219.487,00	3.322.159,54	-2.102.672,54
1.2.2.1	1051	2	0,00	297.911,85	-297.911,85
1.2.2.1	1051	3	2.256,25	235.596,01	-233.339,76
1.2.2.1	1043	2	24.614,49	119.688,08	-95.073,59
1.2.2.1	1060	1	738,01	13.332,99	-12.594,98
1.2.2.1	1044	1	0,00	2.263,03	-2.263,03
1.2.2.1	1029	4	0,00	109,76	-109,76
<b>1.2.2.1</b>	<b>Totale</b>		<b>1.247.558,10</b>	<b>9.730.447,57</b>	<b>-8.482.889,47</b>
1.2.2.2	1172	3	0,00	4.881.412,33	-4.881.412,33
1.2.2.2	1172	6	0,00	691.401,61	-691.401,61
1.2.2.2	1029	9	206.324,56	609.361,41	-403.036,85
1.2.2.2	1172	10	0,00	51.568,84	-51.568,84
1.2.2.2	1172	7	74.885,23	125.781,68	-50.896,45
1.2.2.2	1172	2	43.114,20	75.345,45	-32.231,25
1.2.2.2	1101	1	38,05	5.207,91	-5.169,86
1.2.2.2	1015	1	0,00	3.844,54	-3.844,54
1.2.2.2	1020	1	0,00	2.534,58	-2.534,58
1.2.2.2	1172	1	0,00	0,49	-0,49
<b>1.2.2.2</b>	<b>Totale</b>		<b>324.362,04</b>	<b>6.446.458,84</b>	<b>-6.122.096,80</b>
1.2.3.1	1068	1	0,00	49.774.356,36	-49.774.356,36
1.2.3.1	1150	1	0,00	0,01	-0,01
<b>1.2.3.1</b>	<b>Totale</b>		<b>0,00</b>	<b>49.774.356,37</b>	<b>-49.774.356,37</b>
1.2.3.2	1171	7	694.660,54	12.112.075,93	-11.417.415,39
1.2.3.2	1171	1	6.204.139,76	11.874.401,85	-5.670.262,09
1.2.3.2	1030	2	64.507,63	4.672.524,17	-4.608.016,54
1.2.3.2	1171	2	11.891.308,72	15.501.804,06	-3.610.495,34
1.2.3.2	1030	7	10.394,48	3.525.352,01	-3.514.957,53
1.2.3.2	1171	4	2.856.260,47	5.157.568,74	-2.301.308,27
1.2.3.2	1030	9	0,00	627.249,12	-627.249,12
1.2.3.2	1030	4	10.573,93	460.466,40	-449.892,47
1.2.3.2	1180	1	1.430,75	118.236,24	-116.805,49
1.2.3.2	1038	1	5,76	2.754,16	-2.748,40
1.2.3.2	1150	4	18.227,56	18.877,33	-649,77
<b>1.2.3.2</b>	<b>Totale</b>		<b>21.751.509,60</b>	<b>54.071.310,01</b>	<b>-32.319.800,41</b>
1.2.4.1	1239	1	67.351.678,57	396.291.136,55	-328.939.457,98
1.2.4.1	1255	1	46.273,05	294.469,15	-248.196,10
1.2.4.1	1207	1	3.171,75	88.052,62	-84.880,87
1.2.4.1	1254	3	3.010,90	47.919,83	-44.908,93
1.2.4.1	1254	1	49.026,52	82.167,02	-33.140,50
<b>1.2.4.1</b>	<b>Totale</b>		<b>67.453.160,79</b>	<b>396.803.745,17</b>	<b>-329.350.584,38</b>
1.2.4.2	1260	1	713.708,43	1.122.268,00	-408.559,57
1.2.4.2	1301	1	678,26	961,97	-283,71
<b>1.2.4.2</b>	<b>Totale</b>		<b>714.386,69</b>	<b>1.123.229,97</b>	<b>-408.843,28</b>
1.2.5.1	1242	1	41.898,87	916.242,55	-874.343,68
1.2.5.1	1250	1	26.975,51	312.506,62	-285.531,11
1.2.5.1	1242	2	50.527,66	179.438,10	-128.910,44
1.2.5.1	1251	1	0,00	67.549,73	-67.549,73
1.2.5.1	1242	6	1.048,02	10.675,93	-9.627,91
<b>1.2.5.1</b>	<b>Totale</b>		<b>120.450,06</b>	<b>1.486.412,93</b>	<b>-1.365.962,87</b>
1.2.5.2	1265	1	20.896,01	1.494.350,20	-1.473.454,19
1.2.5.2	1253	7	8.332,99	148.744,04	-140.411,05
1.2.5.2	1253	6	38.425,07	139.065,00	-100.639,93
1.2.5.2	1253	2	460.407,82	531.556,84	-71.149,02

## ATTENDIBILITÀ DELLE SCRITTURE CONTABILI

Tipologia	Capitolo	Articolo	Versamenti residui 2017	Totale da versare 2016	Versamenti netti 2016
1.2.5.2	1253	5	27.258,58	42.016,84	-14.758,26
1.2.5.2	1253	4	37.768,98	38.809,54	-1.040,56
1.2.5.2	1253	3	94.510,57	95.322,14	-811,57
<b>1.2.5.2</b>	<b>Totale</b>		<b>687.600,02</b>	<b>2.489.864,60</b>	<b>-1.802.264,58</b>
<b>Totale Titolo I</b>			<b>21.186.505.936,22</b>	<b>35.137.405.316,80</b>	<b>-13.950.899.380,58</b>

Tipologia	Capitolo	Articolo	Versamenti residui 2017	Totale da versare 2016	Versamenti netti 2016
2.1.1.1	2054	1	16.181.773,59	62.425.870,12	-46.244.096,53
2.1.1.1	3321	1	49.037.185,08	74.872.718,99	-25.835.533,91
2.1.1.1	2065	2	546.690,21	19.144.611,53	-18.597.921,32
2.1.1.1	2328	1	33.414.589,53	45.429.905,88	-12.015.316,35
2.1.1.1	3324	1	1.854.782,89	5.601.955,86	-3.747.172,97
2.1.1.1	2009	1	569.876,91	3.475.882,90	-2.906.005,99
2.1.1.1	2225	1	1.378.015,17	2.758.152,64	-1.380.137,47
2.1.1.1	2314	1	2.458,48	901.754,03	-899.295,55
2.1.1.1	2003	1	1.974,09	68.224,74	-66.250,65
2.1.1.1	3467	1	1.815,45	67.809,56	-65.994,11
2.1.1.1	2008	1	1.277,73	27.414,94	-26.137,21
2.1.1.1	2001	1	1.899,62	21.251,02	-19.351,40
2.1.1.1	2055	1	2.960,98	21.968,85	-19.007,87
2.1.1.1	2005	1	1.318,45	10.468,60	-9.150,15
2.1.1.1	2056	1	12,40	8.942,57	-8.930,17
2.1.1.1	2015	1	1.700,83	4.194,71	-2.493,88
2.1.1.1	2007	1	94,50	206,28	-111,78
2.1.1.1	2456	1	0,00	78,10	-78,10
2.1.1.1	2449	1	0,00	5,13	-5,13
<b>2.1.1.1</b>	<b>Totale</b>		<b>102.998.425,91</b>	<b>214.841.416,45</b>	<b>-111.842.990,54</b>
2.1.2.1	3301	1	252.465,56	3.638.406,56	-3.385.941,00
2.1.2.1	2101	1	446.032,02	3.158.180,45	-2.712.148,43
2.1.2.1	3553	1	3.147.035,36	4.965.545,31	-1.818.509,95
2.1.2.1	2406	1	0,00	444.557,28	-444.557,28
2.1.2.1	2311	1	794,08	197.435,27	-196.641,19
2.1.2.1	2405	1	0,00	187.230,29	-187.230,29
2.1.2.1	2226	3	132.708,99	317.568,90	-184.859,91
2.1.2.1	3306	1	0,00	37.024,35	-37.024,35
2.1.2.1	3702	1	0,00	6.531,96	-6.531,96
2.1.2.1	2320	1	135,32	2.458,89	-2.323,57
2.1.2.1	2408	1	0,00	1.663,60	-1.663,60
2.1.2.1	3526	1	0,00	1.246,97	-1.246,97
2.1.2.1	3618	1	14.407,60	15.503,48	-1.095,88
2.1.2.1	3500	2	2.189,45	2.982,05	-792,60
2.1.2.1	3552	1	312,00	1.093,63	-781,63
2.1.2.1	3565	1	0,00	64,31	-64,31
2.1.2.1	3590	2	0,00	0,97	-0,97
<b>2.1.2.1</b>	<b>Totale</b>		<b>3.996.080,38</b>	<b>12.977.494,27</b>	<b>-8.981.413,89</b>
2.1.2.2	2454	12	0,00	3.347.087,57	-3.347.087,57
2.1.2.2	3518	19	962.816,44	3.630.537,00	-2.667.720,56
2.1.2.2	2324	1	891.268,41	3.235.116,83	-2.343.848,42
2.1.2.2	2584	1	1.474.537,43	2.627.663,09	-1.153.125,66
2.1.2.2	2413	1	0,00	91.261,41	-91.261,41
2.1.2.2	3406	1	0,00	66.600,80	-66.600,80
2.1.2.2	2413	3	2.793,38	60.540,03	-57.746,65
2.1.2.2	2413	5	0,00	52.141,62	-52.141,62

## RENDICONTO DELL'ENTRATA

Tipologia	Capitolo	Articolo	Versamenti residui 2017	Totale da versare 2016	Versamenti netti 2016
2.1.2.2	3408	3	0,00	43.178,77	-43.178,77
2.1.2.2	2584	13	0,00	30.002,45	-30.002,45
2.1.2.2	2582	17	10.475,41	19.532,47	-9.057,06
2.1.2.2	2181	1	16.170,37	20.075,83	-3.905,46
2.1.2.2	2582	14	25.711,54	29.487,64	-3.776,10
2.1.2.2	3408	2	0,00	3.091,59	-3.091,59
2.1.2.2	3408	1	0,00	430,38	-430,38
2.1.2.2	3525	1	0,00	259,65	-259,65
2.1.2.2	3558	1	0,00	106,94	-106,94
2.1.2.2	2323	1	0,00	0,15	-0,15
<b>2.1.2.2</b>	<b>Totale</b>		<b>3.383.772,98</b>	<b>13.257.114,22</b>	<b>-9.873.341,24</b>
2.1.2.3	3342	12	148.980,50	341.729.711,74	-341.580.731,24
2.1.2.3	2650	1	961.833,98	8.348.624,88	-7.386.790,90
2.1.2.3	2226	2	2.126.621,02	2.833.593,69	-706.972,67
2.1.2.3	2582	20	159.369,81	301.413,45	-142.043,64
2.1.2.3	2226	1	426.811,80	496.505,99	-69.694,19
2.1.2.3	3342	1	593,91	4.904,47	-4.310,56
2.1.2.3	3583	1	0,00	0,04	-0,04
<b>2.1.2.3</b>	<b>Totale</b>		<b>3.824.211,02</b>	<b>353.714.754,26</b>	<b>-349.890.543,24</b>
2.1.3.2	2612	4	9.633.232,23	65.678.881,84	-56.045.649,61
2.1.3.2	2604	1	14.774,97	27.655.963,41	-27.641.188,44
2.1.3.2	2608	1	144.404,12	20.560.775,88	-20.416.371,76
2.1.3.2	2601	1	2.752.348,28	17.803.694,56	-15.051.346,28
2.1.3.2	2612	1	151.277,91	3.814.693,55	-3.663.415,64
2.1.3.2	2612	8	151.570,35	2.003.975,61	-1.852.405,26
2.1.3.2	2612	2	117.882,78	1.623.616,80	-1.505.734,02
2.1.3.2	2614	1	95,73	1.207.601,59	-1.207.505,86
2.1.3.2	2612	3	18.861,80	1.092.453,51	-1.073.591,71
2.1.3.2	2609	1	0,00	859.084,44	-859.084,44
2.1.3.2	2616	1	10.754,14	728.146,97	-717.392,83
2.1.3.2	2607	1	327.545,68	977.119,13	-649.573,45
2.1.3.2	2608	2	3.477,81	647.196,98	-643.719,17
2.1.3.2	2616	2	6,20	142.728,44	-142.722,24
2.1.3.2	2610	1	2.258,24	103.229,08	-100.970,84
2.1.3.2	2603	1	5.112,27	87.623,29	-82.511,02
2.1.3.2	2612	7	0,00	43.101,78	-43.101,78
2.1.3.2	2612	6	223,23	30.940,11	-30.716,88
2.1.3.2	2612	5	1.910,37	31.834,09	-29.923,72
2.1.3.2	2617	1	98,66	28.697,26	-28.598,60
2.1.3.2	2602	1	0,00	21.944,75	-21.944,75
2.1.3.2	2603	2	4,84	15.925,44	-15.920,60
2.1.3.2	2611	1	642,30	7.649,86	-7.007,56
<b>2.1.3.2</b>	<b>Totale</b>		<b>13.336.481,91</b>	<b>145.166.878,37</b>	<b>-131.830.396,46</b>
2.1.3.3	3210	7	6.361.929,17	13.746.672,45	-7.384.743,28
2.1.3.3	3210	13	43.449,81	2.378.032,79	-2.334.582,98
2.1.3.3	3210	12	110.135,66	131.514,09	-21.378,43
2.1.3.3	3270	1	2.568,68	18.212,40	-15.643,72
2.1.3.3	3222	1	22,24	383,52	-361,28
<b>2.1.3.3</b>	<b>Totale</b>		<b>6.518.105,56</b>	<b>16.274.815,25</b>	<b>-9.756.709,69</b>
2.1.3.4	2954	1	0,00	150,30	-150,30
<b>2.1.3.4</b>	<b>Totale</b>		<b>0,00</b>	<b>150,30</b>	<b>-150,30</b>
2.1.3.6	2653	1	802,39	13.714,18	-12.911,79
<b>2.1.3.6</b>	<b>Totale</b>		<b>802,39</b>	<b>13.714,18</b>	<b>-12.911,79</b>



## ATTENDIBILITÀ DELLE SCRITTURE CONTABILI

Tipologia	Capitolo	Articolo	Versamenti residui 2017	Totale da versare 2016	Versamenti netti 2016
2.1.5.1	2301	1	69.300.362,00	167.234.131,98	-97.933.769,98
2.1.5.1	3313	2	37.785.590,66	73.948.126,74	-36.162.536,08
2.1.5.1	3312	5	813.158,89	14.062.481,39	-13.249.322,50
2.1.5.1	3313	6	3.776.919,99	5.489.937,79	-1.713.017,80
2.1.5.1	2370	1	58.790,94	638.313,52	-579.522,58
2.1.5.1	2303	1	171.140,60	574.186,47	-403.045,87
2.1.5.1	2351	1	1.137,19	393.223,90	-392.086,71
2.1.5.1	2331	1	35.028,39	401.150,28	-366.121,89
2.1.5.1	3313	5	57.257,97	319.371,12	-262.113,15
2.1.5.1	2306	1	43.116,90	304.862,20	-261.745,30
2.1.5.1	3312	1	0,00	167.737,94	-167.737,94
2.1.5.1	3312	8	6.744,97	166.578,56	-159.833,59
2.1.5.1	2304	1	4.248,66	125.827,81	-121.579,15
2.1.5.1	2309	1	7.518.259,29	7.632.878,44	-114.619,15
2.1.5.1	3312	13	0,00	74.942,42	-74.942,42
2.1.5.1	2523	1	1.013,64	68.260,32	-67.246,68
2.1.5.1	3312	10	0,00	15.468,65	-15.468,65
2.1.5.1	2522	1	0,00	12.126,85	-12.126,85
2.1.5.1	3313	4	6.158,63	8.046,43	-1.887,80
2.1.5.1	2524	1	0,00	8,74	-8,74
<b>2.1.5.1</b>	<b>Totale</b>		<b>119.578.928,72</b>	<b>271.637.661,55</b>	<b>-152.058.732,83</b>
2.1.5.2	3322	2	493,20	13.515,29	-13.022,09
<b>2.1.5.2</b>	<b>Totale</b>		<b>493,20</b>	<b>13.515,29</b>	<b>-13.022,09</b>
2.1.5.3	2573	7	2.779.336,75	12.706.518,77	-9.927.182,02
2.1.5.3	3592	14	1,70	9.319.191,00	-9.319.189,30
2.1.5.3	2573	4	2.188.612,75	8.727.906,84	-6.539.294,09
2.1.5.3	2439	7	261,70	2.421.175,36	-2.420.913,66
2.1.5.3	3319	1	0,00	1.537.860,95	-1.537.860,95
2.1.5.3	2440	1	2.248,91	1.328.808,34	-1.326.559,43
2.1.5.3	2573	13	853.347,49	1.906.668,80	-1.053.321,31
2.1.5.3	2462	1	3.339,31	558.742,03	-555.402,72
2.1.5.3	3592	24	387.218,48	892.672,71	-505.454,23
2.1.5.3	2454	4	89.945,95	508.778,11	-418.832,16
2.1.5.3	2573	12	105.003,21	435.285,85	-330.282,64
2.1.5.3	3319	3	0,00	318.128,44	-318.128,44
2.1.5.3	3319	6	1.147,66	191.546,67	-190.399,01
2.1.5.3	2474	1	19.310,32	91.840,89	-72.530,57
2.1.5.3	2439	13	0,00	70.602,07	-70.602,07
2.1.5.3	2439	4	14.949,06	52.602,27	-37.653,21
2.1.5.3	2439	27	44.836,16	79.359,53	-34.523,37
2.1.5.3	2307	1	1.246,85	28.260,72	-27.013,87
2.1.5.3	2582	23	1.927,60	22.611,54	-20.683,94
2.1.5.3	2327	1	211.900,50	228.639,94	-16.739,44
2.1.5.3	2402	1	0,00	1.912,91	-1.912,91
2.1.5.3	3319	7	0,00	68,17	-68,17
2.1.5.3	3319	4	26,56	35,47	-8,91
2.1.5.3	2582	22	57,07	65,11	-8,04
2.1.5.3	3319	5	0,00	6,20	-6,20
<b>2.1.5.3</b>	<b>Totale</b>		<b>6.704.718,03</b>	<b>41.429.288,69</b>	<b>-34.724.570,66</b>
2.1.7.1	3347	1	0,00	17.961,48	-17.961,48
<b>2.1.7.1</b>	<b>Totale</b>		<b>0,00</b>	<b>17.961,48</b>	<b>-17.961,48</b>
2.1.7.2	3791	1	0,00	22.425.000,00	-22.425.000,00
2.1.7.2	3530	1	770.653,86	7.333.877,05	-6.563.223,19

## RENDICONTO DELL'ENTRATA

Tipologia	Capitolo	Articolo	Versamenti residui 2017	Totale da versare 2016	Versamenti netti 2016
2.1.7.2	3670	1	437.797,93	2.383.546,12	-1.945.748,19
2.1.7.2	3302	1	10.093.224,52	11.938.645,58	-1.845.421,06
2.1.7.2	3522	1	24.447,84	869.142,83	-844.694,99
2.1.7.2	3524	1	1.518,44	606.061,53	-604.543,09
2.1.7.2	3663	1	274,53	368.234,36	-367.959,83
2.1.7.2	3658	1	0,00	258.263,01	-258.263,01
2.1.7.2	3674	1	194,87	209.161,34	-208.966,47
2.1.7.2	3590	1	31.116,30	200.250,83	-169.134,53
2.1.7.2	3701	1	4.876,28	101.156,97	-96.280,69
2.1.7.2	3580	1	151.840,33	206.114,42	-54.274,09
2.1.7.2	3530	3	19.420,86	36.893,00	-17.472,14
2.1.7.2	3310	1	20.598,19	35.853,66	-15.255,47
2.1.7.2	3500	4	10.118,38	22.159,30	-12.040,92
2.1.7.2	3375	1	0,00	10.344,99	-10.344,99
2.1.7.2	3455	1	1.702,40	11.514,32	-9.811,92
2.1.7.2	3708	1	14,96	6.607,97	-6.593,01
2.1.7.2	3576	2	0,00	4.481,66	-4.481,66
2.1.7.2	3464	1	37,38	3.406,49	-3.369,11
2.1.7.2	3602	1	2.223,65	4.339,57	-2.115,92
2.1.7.2	3431	1	992,97	2.872,14	-1.879,17
2.1.7.2	3310	2	0,00	1.095,53	-1.095,53
2.1.7.2	3481	1	0,00	1.044,16	-1.044,16
2.1.7.2	3662	1	0,00	555,28	-555,28
2.1.7.2	3500	3	0,00	317,60	-317,60
2.1.7.2	3424	1	0,00	258,23	-258,23
2.1.7.2	3548	1	2,89	221,17	-218,28
2.1.7.2	3620	1	79.164,97	79.165,19	-0,22
<b>2.1.7.2</b>	<b>Totale</b>		<b>11.650.221,55</b>	<b>47.120.584,30</b>	<b>-35.470.362,75</b>
2.1.7.3	3563	5	4.252,13	42.883.941,66	-42.879.689,53
2.1.7.3	3410	1	31.715,06	15.349.447,64	-15.317.732,58
2.1.7.3	3592	1	29.502,67	455.321,53	-425.818,86
2.1.7.3	2573	1	1.025,40	17.638,37	-16.612,97
2.1.7.3	2584	4	1.053,53	2.181,86	-1.128,33
2.1.7.3	2573	33	0,00	560,30	-560,30
2.1.7.3	2454	2	0,00	189,59	-189,59
2.1.7.3	3750	1	0,00	45,25	-45,25
2.1.7.3	2474	10	0,00	37,56	-37,56
2.1.7.3	3748	1	0,00	25,06	-25,06
2.1.7.3	2592	3	0,00	22,90	-22,90
2.1.7.3	2454	6	0,00	22,04	-22,04
<b>2.1.7.3</b>	<b>Totale</b>		<b>67.548,79</b>	<b>58.709.433,76</b>	<b>-58.641.884,97</b>
2.2.1.2	3336	1	3.459,28	1.738.164,72	-1.734.705,44
<b>2.2.1.2</b>	<b>Totale</b>		<b>3.459,28</b>	<b>1.738.164,72</b>	<b>-1.734.705,44</b>
<b>Totale Titolo II</b>			<b>272.063.249,72</b>	<b>1.176.912.947,09</b>	<b>-904.849.697,37</b>

Tipologia	Capitolo	Articolo	Versamenti residui 2017	Totale da versare 2016	Versamenti netti 2016
3.2.1.2	4004	1	61,96	40.111,58	-40.049,62
3.2.1.2	4012	1	0,00	4.153,28	-4.153,28
3.2.1.2	4005	1	38,36	1.691,71	-1.653,35
3.2.1.2	4006	1	0,00	61,97	-61,97
3.2.1.2	4003	1	206.112,10	206.141,36	-29,26
<b>3.2.1.2</b>	<b>Totale</b>		<b>206.212,42</b>	<b>252.159,90</b>	<b>-45.947,48</b>



## ATTENDIBILITÀ DELLE SCRITTURE CONTABILI

Tipologia	Capitolo	Articolo	Versamenti residui 2017	Totale da versare 2016	Versamenti netti 2016
3.2.2.2	4850	1	3,72	4.602,33	-4.598,61
<b>3.2.2.2</b>	<b>Totale</b>		<b>3,72</b>	<b>4.602,33</b>	<b>-4.598,61</b>
<b>Totale Titolo III</b>			<b>206.216,14</b>	<b>256.762,23</b>	<b>-50.546,09</b>
<b>Totale Entrate finali</b>			<b>21.458.775.402,08</b>	<b>36.314.575.026,12</b>	<b>-14.855.799.624,04</b>

PAGINA BIANCA



\*180140021070\*