

RELAZIONE DELLA CORTE DEI CONTI
AL PARLAMENTO

**sulla gestione finanziaria degli Enti sottoposti a controllo
in applicazione della legge 21 marzo 1958, n. 259**

AUTORITÀ PORTUALE DI MANFREDONIA

(Esercizio 2016)

—————
Comunicata alla Presidenza il 17 maggio 2018
—————

PAGINA BIANCA

INDICE

Determinazione della Corte dei conti n. 47/2018 del 10 maggio 2018	<i>Pag.</i>	3
Relazione sul risultato del controllo eseguito sulla ge- stione finanziaria dell’Autorità Portuale di Manfre- donia per l’esercizio 2016	»	5

DOCUMENTI ALLEGATI*Esercizio 2016:*

Bilancio consuntivo	»	31
Relazione del Collegio dei revisori	»	113

PAGINA BIANCA



Corte dei Conti

SEZIONE DEL CONTROLLO SUGLI ENTI

Determinazione e relazione sul risultato del controllo
eseguito sulla gestione finanziaria
dell'**AUTORITA' PORTUALE DI MANFREDONIA**
per l'esercizio **2016**

Relatore: Consigliere Stefano Siragusa

Ha collaborato

per l'istruttoria e l'elaborazione dei dati

la dott.ssa Alessandra Manetti

Determinazione n. 47 /2018



La

Corte dei Conti

in

Sezione del controllo sugli enti

nell'adunanza del 10 maggio 2018;

visto il testo unico delle leggi sulla Corte dei conti approvato con r.d. 12 luglio 1934, n. 1214;

vista la legge 21 marzo 1958, n. 259;

vista la legge 28 gennaio 1994, n. 84;

visto l'art. 4, comma 65 della legge 24 dicembre 2003, n.350, con il quale, ad integrazione della norma di cui all'articolo 6, comma 1, della legge 28 gennaio 1994, n. 84, è stata istituita l'Autorità portuale di Manfredonia;

visto l'art. 6, comma 4, della citata legge 84/1994, come sostituito con l'art. 8-bis, comma 1, lettera c) del decreto legge 30 dicembre 1997, n. 457, convertito, con modificazioni, dalla legge 27 febbraio 1998, n. 30, che assoggetta il rendiconto della gestione finanziaria delle Autorità portuali al controllo della Corte dei conti;

viste le determinazioni di questa Sezione n.27 del 21 maggio 1996 e n. 21 del 20 marzo 1998;

visto il conto consuntivo dell'Autorità suddetta, relativo all' esercizio finanziario 2016, nonché le annesse relazioni del Commissario straordinario e del Collegio dei revisori dei conti, trasmessi alla Corte in adempimento dell'art. 4 della citata legge n. 259 del 1958;

esaminati gli atti;

udito il relatore Consigliere Stefano Siragusa e, sulla sua proposta, discussa e deliberata la relazione con la quale la Corte, in base agli atti ed agli elementi acquisiti, riferisce alle Presidenze delle due Camere del Parlamento il risultato del controllo eseguito sulla gestione finanziaria dell'Autorità portuale di Manfredonia per l'esercizio 2016;

MODULARIO
C. C. - 2

MOD. 2



Corte dei Conti

ritenuto che, assolti così gli adempimenti di legge, possa, a norma dell'art. 7 della citata legge n. 259 del 1958, darsi corso alla comunicazione alle dette Presidenze, oltre che del conto consuntivo - corredato delle relazioni degli organi amministrativi e di revisione - della relazione come innanzi deliberata, che alla presente si unisce perché ne faccia parte integrante;

P. Q. M.

comunica alle Presidenze delle due Camere del Parlamento, insieme con il conto consuntivo per l'esercizio 2016, corredato delle relazioni degli organi amministrativi e di revisione - dell'Autorità portuale di Manfredonia, l'unita relazione con la quale la Corte riferisce il risultato del controllo eseguito sulla gestione finanziaria dell'Ente stesso per il detto esercizio.

ESTENSORE

Stefano Siragusa

PRESIDENTE

Angelo Buscema

R. ZINO
(Dot. Roberto Zino)

Depositata in segreteria il **16 MAG. 2018**

PER COPIA CONFORME

SOMMARIO

PREMESSA	7
1. QUADRO DI RIFERIMENTO.....	8
2. ORGANI DI AMMINISTRAZIONE E DI CONTROLLO	9
3. PERSONALE	11
3.1. Pianta organica e consistenza del personale	11
3.2. Costo del personale	11
4. PIANIFICAZIONE E PROGRAMMAZIONE.....	12
4.1. Piano Regolatore Portuale (p.r.p.).....	12
4.2. Piano operativo triennale (p.o.t).....	13
4.3. Programma triennale delle opere (p.t.o.).....	13
5. ATTIVITÀ	14
5.1. Attività promozionale	14
5.2. Servizi di interesse generale.....	14
5.3. Manutenzione ordinaria e straordinaria delle opere portuali e opere di grande infrastrutturazione	14
5.4. Attività autorizzatoria e di gestione del demanio marittimo	15
5.5. Traffico portuale.....	17
6. GESTIONE FINANZIARIA E PATRIMONIALE.....	18
6.1. Dati significativi della gestione	19
6.2. Rendiconto finanziario. Andamento delle entrate accertate e delle spese impegnate.....	19
6.3. Situazione amministrativa e andamento dei residui	23
6.4. Il conto economico.....	25
6.5. Lo stato patrimoniale	26
7. CONSIDERAZIONI CONCLUSIVE.....	29

INDICE DELLE TABELLE

Tabella 1 - Compensi agli organi	10
Tabella 2 - Entrate per canoni.....	16
Tabella 3 - Traffico merci e passeggeri.....	17
Tabella 4 - Risultati della gestione.	19
Tabella 5 - Rendiconto finanziario-dati aggregati.	20
Tabella 6 - Rendiconto finanziario.	21
Tabella 7- Situazione amministrativa	23
Tabella 8- Disaggregazione dei residui.....	24
Tabella 9- Conto economico.	25
Tabella 10- Stato patrimoniale.....	27

PREMESSA

Con la presente relazione la Corte riferisce al Parlamento, ai sensi dell'articolo 7 della legge 21 marzo 1958, n. 259, sul risultato del controllo eseguito in base all'art. 2 della predetta legge, sulla gestione finanziaria relativa all'anno 2016 dell'Autorità portuale di Manfredonia, nonché sulle vicende di maggior rilievo intervenute fino a data corrente.

Il precedente referto, relativo agli esercizi 2014-2015, è stato trasmesso al Parlamento con determinazione n. 17 del 16 marzo 2017 ed è pubblicato in Atti parlamentari, XVII Legislatura, Doc. XV, n.510.

1. QUADRO DI RIFERIMENTO

Nel 2016 è stato adottato il decreto legislativo 4 agosto 2016, n. 169, recante “*Riorganizzazione, razionalizzazione e semplificazione della disciplina concernente le Autorità portuali di cui alla legge 28 gennaio 1994, n. 84, in attuazione dell'articolo 8, comma 1, lettera f), della legge 7 agosto 2015, n. 124*”.

Detto decreto è stato pubblicato nella G.U., Serie generale n. 203 del 31 agosto 2016 ed è entrato in vigore il successivo 15 settembre, ad eccezione delle disposizioni di cui all'articolo 22, comma 2, entrate in vigore il 31 agosto. La predetta riforma, che è stata ampiamente illustrata nella precedente relazione, istituisce quindici Autorità di sistema portuale (AdSP).

A seguito delle disposizioni della riforma l’Autorità portuale di Manfredonia è confluita nell’Autorità di Sistema Portuale del Mare Adriatico Meridionale, che comprende i Porti di Bari, Brindisi, Manfredonia, Barletta e Monopoli, a far data dalla nomina del presidente dell’AdSP medesima, avvenuta con decreto n.128 del 7 aprile 2017.

Il quadro normativo di riferimento nell’ambito del quale l’Ente ha operato nell’esercizio in esame è costituito dalla legge n. 84 del 1994 (Riordino della legislazione in materia portuale) e sue successive modifiche ed integrazioni, nonché dalle altre disposizioni di interesse per il settore dei porti.

L’Autorità portuale di Manfredonia ha svolto per tutto il 2016 e parte del 2017 attività ordinaria, ai sensi dell’art.22 del d.lgs. n.169/2016, secondo le indicazioni fornite dal Ministero vigilante, con nota del 23 settembre 2016, nella quale si sottolineava che, nelle more della costituenda AdSP, l’Autorità portuale operava in regime di *prorogatio*.

Da ultimo, il d.lgs. 13 dicembre 2017 n. 232 ha apportato alcune disposizioni integrative e correttive al d.lgs. n. 169/2017, ai sensi dell’art. 8, c. 6 della l. n. 124/2015, al fine di determinare ulteriori semplificazioni nella classificazione dei porti, nell’erogazione dei servizi di interesse generale, nella definizione del Piano regolatore di sistema portuale e in materia di somministrazione di lavoro portuale¹.

¹ Il decreto è stato pubblicato nella Gazzetta ufficiale n. 33 del 9 febbraio 2018 ed è entrato in vigore il 24 febbraio 2018.

2. ORGANI DI AMMINISTRAZIONE E DI CONTROLLO

Sono organi delle autorità portuali, ai sensi dell'art.7 della legge n. 84 del 1994, nel testo vigente precedentemente alle innovazioni di cui al d.lgs. n. 169/2016, il Presidente, il Comitato portuale, il Segretariato generale ed il Collegio dei revisori dei conti. La durata in carica dei componenti dei menzionati organi è stabilita in quattro anni.

L'Autorità portuale di Manfredonia non è dotata degli organi di amministrazione previsti dalla legge, essendo stata da subito commissariata, ma dispone dell'organo di controllo, costituito dal Collegio dei revisori dei conti.

Più in particolare, con decreti ministeriali in data 5 agosto e 6 settembre 2005 furono nominati, rispettivamente, il Commissario e il Commissario aggiunto, entrambi confermati con successivo decreto dell'8 novembre 2005, fino alla nomina del Presidente, che non è mai intervenuta.

Al Commissario straordinario è riconosciuto per tutta la durata dell'incarico un trattamento economico pari all'ottanta per cento del trattamento (pari a 137.986 euro al Commissario e 103.489 euro al Commissario aggiunto) previsto per i presidenti delle autorità portuali.

Il Commissario ed il Commissario aggiunto sono cessati dalla carica a seguito della nomina del Presidente dell'AdSP del Mare Adriatico Meridionale (in cui l'Autorità portuale di Manfredonia è confluita), avvenuta con decreto n.128 del 7 aprile 2017.

Per quel che riguarda invece il Collegio dei revisori dei conti, i rispettivi membri in carica nell'esercizio in riferimento, sono stati nominati con d.m. del 10 ottobre 2014, per il quadriennio 2014-2018.

Il trattamento economico è stato stabilito sulla base di quanto fissato dal d.m. del 18 maggio 2009 prendendo a riferimento il compenso spettante al Presidente dell'Autorità portuale, secondo le percentuali di seguito specificate: l'otto per cento al Presidente, il sei per cento ai componenti effettivi, e l'un per cento ai componenti supplenti.

Con la nomina del Collegio dei revisori dell'AdSP del Mare Adriatico Meridionale, avvenuta con d.m. in data 10 luglio 2017, sono cessati dalla carica i componenti del precedente Collegio.

Spesa impegnata per gli organi di amministrazione e di controllo

Nella tabella che segue è riportata la spesa impegnata nel 2016 per il pagamento delle indennità spettanti agli organi di amministrazione e di controllo (compresi rimborsi spese e oneri accessori), rispetto a quella impegnata nel 2015.

Tabella 1 - Compensi agli organi

Esercizio	2015	2016
Commissario e Comm.aggiunto	245.736	244.940
Collegio dei Revisori	40.609	39.894
Oneri previdenziali e assist. vari	55.197	48.321
TOTALI	341.542	333.155

Fonte: rendiconto gestionale.

L'art.6, comma 3 del d.l. n. 78 /2010, convertito nella legge n. 122/2010, ha previsto, a decorrere dal 2011, la riduzione del 10 per cento dei compensi agli organi di amministrazione e di revisione delle pubbliche amministrazioni comprese nel conto economico consolidato della P.A., rispetto agli importi risultanti alla data del 30 aprile 2010. Il d.l. 6 luglio 2012, n. 95, convertito nella l. 7 agosto 2012, n.135, ha previsto all'art.5, comma 14, l'ulteriore riduzione del 5 per cento dei predetti compensi, a decorrere dall'esercizio 2013.

Il Collegio dei revisori, nella relazione al rendiconto 2016, ha attestato che l'Autorità Portuale di Manfredonia ha dato attuazione alle menzionate disposizioni, versando le somme derivanti dalle riduzioni di spesa al bilancio dello Stato.

L'Autorità Portuale non ha sinora proceduto alla pubblicazione sul sito internet delle relazioni della Corte dei conti sui precedenti esercizi finanziari, ai sensi dell'art.31 del d.lgs. 14 marzo 2013, n.33.

Si invita pertanto l'Ente a provvedere al riguardo.

3. PERSONALE

3.1. Pianta organica e consistenza del personale

L'Autorità portuale non è stata mai dotata di pianta organica, per cui non ha proceduto ad assunzioni di personale, ma si è avvalsa di collaborazioni professionali a progetto per lo svolgimento della propria attività istituzionale. Dalla relazione annuale del Commissario risulta che l'Autorità ha sottoscritto anche nel 2016 con un'agenzia interinale contratti di somministrazione di lavoro a tempo determinato per alcune unità lavorative.

Il Collegio dei revisori - con riferimento alla mancanza della pianta organica, nonostante i numerosi solleciti effettuati nel corso degli anni - nel verbale n. 4/2016 ha preso atto delle note del Ministero vigilante dell'1 marzo 2016 e del 6 maggio 2016, con cui dapprima sono state chieste modifiche alla proposta di pianta organica presentata dal Commissario in data 18 gennaio 2016 e successivamente si è ritenuto opportuno non procedere all'approvazione della stessa, in considerazione della riforma, allora *in itinere*, delle Autorità portuali.

3.2. Costo del personale

Gli emolumenti al personale non dipendente ammontano nel 2016 ad euro 42.632, in diminuzione rispetto ai 57.632 euro del 2015. Tali spese si riferiscono ad un incarico di collaborazione di natura amministrativo-contabile, ad una collaborazione per l'attività lavoristica volta a curare la gestione dei rapporti lavorativi con elaborazione dei cedolini paga e ad una di carattere amministrativo - informatico.

Anche nel 2016 non risultano impegnate somme per incarichi di studio e consulenza sul pertinente capitolo di bilancio di parte corrente.

4. PIANIFICAZIONE E PROGRAMMAZIONE

L'art. 9, comma 3 della legge n. 84 del 1994, nel testo vigente precedentemente alle innovazioni di cui al d.lgs. n. 169/2016, demanda alle Autorità portuali l'adozione di atti programmatori e di pianificazione. Gli atti in questione sono costituiti, rispettivamente, dal piano regolatore portuale (p.r.p.) che ha la funzione di definire l'assetto complessivo del porto e dal piano operativo triennale (p.o.t.) soggetto a revisione annuale, con il quale vengono individuate le linee di sviluppo delle attività portuali e gli strumenti per attuarle. A tali strumenti programmatori specifici va poi aggiunto il programma triennale dei lavori (p.t.o.), previsto dall'art. 128 del decreto legislativo 12 aprile 2006, n. 163, ora art.21 del d.lgs. n.50/2016.

4.1. Piano Regolatore Portuale (p.r.p.)

Il Piano regolatore portuale costituisce l'atto di pianificazione con cui vengono definite le opere necessarie per l'assetto funzionale del porto e al tempo stesso lo strumento di raccordo con gli altri documenti di pianificazione territoriali e nazionali da adottare nel rispetto della normativa comunitaria.

Il porto di Manfredonia non è dotato di Piano regolatore portuale, in quanto la bozza di piano, redatta prima della costituzione dell'Autorità dal Comune di Manfredonia, congiuntamente al Provveditorato Interregionale per le Opere Pubbliche con sede in Bari, non ha avuto seguito.

Successivamente alla costituzione dell'Autorità Portuale sono ripresi i contatti con il Comune di Manfredonia e con la Capitaneria di Porto, volti alla elaborazione di un p.r.p. che, sulla base del documento precedente e tenendo conto dell'ampliamento, richiesto dall'Autorità portuale, della circoscrizione territoriale definita con decreto ministeriale del 18 novembre 2005, potesse consentire un rilancio delle attività portuali.

In data 6 dicembre 2011 è stato sottoscritto un protocollo d'intesa tra la Regione Puglia, il Comune di Manfredonia, il Comune di Monte Sant'Angelo e l'Autorità portuale, per "l'ampliamento della Circoscrizione territoriale dell'A.P. di Manfredonia", approvato con delibera della Giunta Regionale n.260 del 2012.

Il decreto ministeriale di ampliamento della circoscrizione territoriale, nonostante i solleciti dell'A.P. e del comune di Manfredonia non risulta essere stato emanato.

Nel corso del 2014 l'Autorità Portuale ha consegnato al competente assessorato della Regione Puglia, al Comune di Manfredonia ed alla Capitaneria di Porto un "Piano di sviluppo del Porto di Manfredonia - redazione e linee guida per la redazione del Piano Regolatore Portuale," predisposto

da una società incaricata a seguito di gara, al fine di avviare la procedura della V.A.S.

Dalla relazione annuale del Commissario per il 2016 non risultano aggiornamenti in proposito.

4.2. Piano operativo triennale (p.o.t)

Il Piano operativo triennale, da aggiornare annualmente, concerne le strategie di sviluppo delle attività portuali e gli interventi volti a garantire il rispetto degli obiettivi prefissati. Il p.o.t., che deve ovviamente permanere all'interno di uno schema di coerenza con il p.r.p., consente di proporre al Ministero vigilante ed alle amministrazioni locali il programma delle opere da realizzare per lo sviluppo e il miglioramento competitivo del porto, con quantificazione della relativa spesa; esso costituisce, inoltre, un utile strumento di conoscenza della realtà portuale e delle relative politiche di sviluppo.

Non risulta che l'Autorità Portuale abbia ancora redatto il Piano operativo triennale.

4.3. Programma triennale delle opere (p.t.o.)

Ai sensi dell'art. 128, comma 11 del decreto legislativo 12 aprile 2006, n. 163, ora art.21 del d.lgs. n.50/2016, l'Autorità portuale è tenuta a predisporre il Programma triennale e l'Elenco annuale dei lavori, sulla base di schede tipo di cui al decreto ministeriale 9 giugno 2006; tali schede, allegate alle variazioni al bilancio preventivo dell'esercizio, ne costituiscono parte integrante.

Il Commissario straordinario ha approvato, unitamente al rispettivo bilancio di previsione ed al bilancio pluriennale, il Programma triennale delle opere 2016-2018.

5. ATTIVITÀ

Nei paragrafi che seguono si illustrano le principali attività svolte dall'A.P. nell'esercizio in esame.

5.1. Attività promozionale

Per quanto riguarda l'attività promozionale, nel 2016, così come nell'esercizio precedente, non risultano impegnate in bilancio somme a tale titolo.

5.2. Servizi di interesse generale

La legge n.84/1994 prevede espressamente, tra i compiti delle Autorità portuali, l'affidamento e il controllo delle attività dirette alla fornitura dei servizi di interesse generale, a titolo oneroso, agli utenti portuali, la cui individuazione demanda ad appositi decreti ministeriali, adottati in data 14 novembre 1994 e 4 aprile 1996.

Il servizio di raccolta rifiuti dalle navi e la pulizia degli specchi acquei portuali, nonché la gestione delle isole ecologiche è stata svolta da un'impresa in regime di proroga per l'intero anno 2016. Dal verbale n.1/2017 del collegio dei revisori si apprende che la proroga è stata estesa fino al 30 giugno 2017 in considerazione della imminente istituzione dell'AdSP e della limitazione dell'attività amministrativa all'ordinaria gestione.

Il servizio di pulizia in ambito portuale è stato svolto in regime di convenzione annuale dall'Azienda speciale ecologica di Manfredonia.

Il servizio di rifornimento idrico portuale, utilizzato per la fornitura alle navi di acqua potabile tramite manichette mobili, è collegato direttamente alla rete idrica cittadina.

Il servizio di manutenzione e tenuta in esercizio dell'impianto di illuminazione del porto commerciale ed industriale di Manfredonia è stato svolto da un'impresa a seguito di gara ad evidenza pubblica.

Il Servizio di portierato del bacino Alti Fondali del Porto di Manfredonia, ai fini della *security*, è stato affidato ad una società, a seguito di regolare gara di appalto aggiudicata nel 2016.

5.3. Manutenzione ordinaria e straordinaria delle opere portuali e opere di grande infrastrutturazione

Nel biennio in esame non sono stati assunti nuovi impegni per interventi di manutenzione straordinaria.

Nella relazione annuale del Commissario per il 2016 si riporta la realizzazione, nel periodo in esame.

delle seguenti opere di straordinaria manutenzione, iniziate negli anni precedenti.

INTERVENTO	IMPORTO	STATO DI ATTUAZIONE	FONDI MIN.
Lavori di pavimentazione delle banchine, della rete di smaltimento delle acque meteoriche e nere e riordino dei sotto-servizi nel porto commerciale di Manfredonia	11.400.000	Lavori ultimati in data 25 novembre 2016	100%

Non sono presenti opere di grande infrastrutturazione.

5.4. Attività autorizzatoria e di gestione del demanio marittimo

Le operazioni portuali possono essere esercitate esclusivamente dalle imprese specificamente autorizzate dall'autorità portuale ai sensi degli art. 16 e 18 della l. n. 84/94.

I servizi portuali sono definiti dalla legge n. 186/2000 come servizi riferiti a prestazioni specialistiche, complementari e accessorie al ciclo delle operazioni portuali, anch'essi svolti da imprese autorizzate dall'autorità portuale.

Nel 2016 è stata autorizzata un'impresa allo svolgimento delle operazioni portuali per conto terzi, (imbarco, sbarco, movimentazione in genere delle merci in ambito portuale) ex art.16 della legge n.84/94. L'Ente non ha rilasciato autorizzazioni ai sensi dell'art.18 della legge n.84/94.

L'attività autorizzatoria e di gestione del demanio marittimo è tra quelle più significative che le autorità portuali svolgono per efficientare i servizi portuali, anche perché contribuisce con quota importante alle entrate complessive delle autorità stesse.

Nella tabella seguente sono esposte le entrate accertate per canoni demaniali nel 2016, con l'indicazione della relativa percentuale di incidenza sul complesso delle entrate correnti, le riscossioni ed i canoni da riscuotere con la relativa percentuale sugli accertamenti e viene operato un raffronto con i dati dell'esercizio precedente.

Tabella 2 - Entrate per canoni.

Esercizio	Entrata dai canoni accertate(a)	Entrate correnti accertate(b)	Incidenza a/b %	Canoni riscossi (c)	Incidenza c/a %
2015	664.104	1.031.174	64,4	41.274	6,2
2016	635.808	1.029.803	62,0	38.483	6,0

Fonte: rendiconti gestionali

La tabella evidenzia un modesto decremento nel 2016 dell'ammontare dei canoni accertati e di quelli riscossi, sia in termini assoluti, che in percentuale sugli accertamenti di entrata. La percentuale dei canoni sulle entrate correnti accertate ammonta al 62 per cento, mentre la percentuale di riscossione degli stessi si attesta al sei per cento dell'ammontare dei canoni accertati.

Come riferito nel precedente referto al Parlamento, dai verbali n. 1/2016 e n. 7/2016 del collegio dei revisori, emergeva che l'autorità portuale, alla fine del 2015, vantava un credito nei confronti del Comune di Manfredonia di euro 411.865 per canoni non pagati dal 2012, per la concessione del "Nuovo mercato ittico," scaduta nel 2011, in merito alla quale era sorta una controversia con il Comune, circa la possibilità di continuare a pagare un canone agevolato; il Ministero vigilante, con parere rilasciato nel novembre 2016, ha ritenuto che "la fattispecie possa essere regolata con il rinnovo della concessione demaniale a favore del comune di Manfredonia a decorrere dal 1° gennaio 2012." Ha chiarito inoltre il contrasto affermando l'intervenuta abrogazione della normativa che consentiva a tutti gli enti locali il pagamento del canone agevolato e ribadendo la necessità di applicare il canone secondo la normativa vigente. Il Collegio ha invitato il Commissario ad attivarsi urgentemente al fine di ottenere dal Comune di Manfredonia quanto dovuto.

Pur tenendo conto di quanto sopra riferito si evidenzia, con riferimento al restante importo dei residui per canoni, l'esiguità delle riscossioni, sia in percentuale che in termini assoluti e si invita l'Ente a porre in essere tutte le iniziative utili ad incrementare in maniera significativa detti importi. L'Ente ha proceduto ad azioni di recupero nei confronti di alcuni concessionari morosi, sulla base di rateizzazioni mensili.

5.5. Traffico portuale

Nella tabella che segue sono riportati i dati aggregati relativi al traffico di merci e di passeggeri registrati nel porto di Manfredonia nell'esercizio in esame, messi a confronto con i dati del 2015.

Tabella 3 - Traffico merci e passeggeri.

	2015	2016
Merci solide movimentate	476.008	373.351
Merci liquide movimentate	300.717	121.845
Totale merci movimentate (Tonnellate)	776.725	495.196
Containers (T.E.U.) movimentati	0	0
Passeggeri croceristi	0	613

Fonte: dati forniti dall'ente.

Come emerge dalla tabella, il totale delle merci movimentate passa da 776.725 tonnellate del 2015 a 495.196 del 2016, con una diminuzione del 36 per cento, imputabile ad entrambe le categorie di merci, in particolare al forte decremento del volume di merci liquide, più che dimezzate. Questi valori sono comunque largamente al di sotto del limite minimo di tre milioni previsto dalla legge per il mantenimento in vita delle Autorità portuali.

6. GESTIONE FINANZIARIA E PATRIMONIALE

Il rendiconto 2016 è stato redatto in conformità al Regolamento di amministrazione e contabilità, adottato con delibera del Commissario n. 3 del 14 settembre 2007, approvato dal Ministero vigilante in data 27 marzo 2008, che affianca al sistema di contabilità finanziaria il sistema di contabilità economico patrimoniale.

Il rendiconto si compone sostanzialmente di tre parti: a) i dati delle risultanze finanziarie e di cassa, delle risultanze economico-patrimoniali e della situazione amministrativa; b) la nota integrativa, che contiene i criteri di valutazione e l'analisi di dettaglio dei bilanci e delle contabilità; c) la relazione sulla gestione del Commissario, che evidenzia l'andamento complessivo della gestione nell'esercizio. Al rendiconto si accompagna la relazione del collegio dei revisori dei conti, che esprime il parere di competenza in merito all'approvazione dello stesso.

Il documento contabile è corredato anche dall'allegato in cui è riportata la spesa classificata in base alle missioni e programmi, individuati applicando le prescrizioni contenute nel d.p.c.m 12 dicembre 2012 e nella circolare RGS n.23 del 2013.

Il rendiconto gestionale non è stato rielaborato correlando i conti utilizzati con le voci del piano dei conti integrato di cui al d.p.r. n. 132/2013.

L'ente ha elaborato l'indicatore annuale di tempestività dei pagamenti previsto dal d.l. n.66/2014, allegando al conto il prospetto ex art.9 del d.p.c.m. 22 settembre 2014, da cui risulta un anticipo nei pagamenti di 11,90 giorni in media rispetto alla scadenza dei documenti di spesa.

Il rendiconto 2016, pur essendo stato predisposto dagli uffici dell'A.P. di Manfredonia, è stato deliberato dal Comitato di gestione dell'AdSP del Mare Adriatico Meridionale, su conforme avviso del Ministero vigilante, espresso con nota del 27 aprile 2017, essendo il Commissario ed il Commissario aggiunto cessati dall'incarico a seguito della nomina, con d.m. n. 128 del 5 aprile 2017, del presidente dell'AdSP del Mare Adriatico Meridionale.

Nella tabella che segue è indicata la data in cui il conto consuntivo 2016 è stato deliberato, nonché quella di approvazione da parte del Ministero dell'Economia e delle Finanze.

Il Ministero delle infrastrutture e dei Trasporti, per quanto riguarda la propria approvazione, ha comunicato² che si considera intervenuta per silenzio - assenso, non essendosi pronunciato entro 60 giorni, come previsto dal regolamento di contabilità dell'Ente.

² Cfr. nota del 12 aprile 2018.

ESERCIZIO	COMITATO DI GESTIONE	MINISTERO DELL'ECONOMIA E DELLE FINANZE
2016	Delibera n. 3 del 28 luglio 2017	Nota n. 179971 del 4 ottobre 2017

6.1. Dati significativi della gestione

Si antepone all'analisi della situazione finanziaria, amministrativa, economica e patrimoniale dell'esercizio 2016, una tabella che espone i saldi contabili più significativi, posti a raffronto con quelli del 2015.

Tabella 4 - Risultati della gestione.

	2015	2016
a) Avanzo finanziario	67.760	30.355
- saldo corrente	68.063	38.405
- saldo in c/capitale	-303	-8.050
b) Avanzo d'amministrazione	18.873.579	18.881.340
c) Avanzo economico	75.438	38.308
d) Patrimonio netto	774.267	812.575

L'avanzo finanziario risulta più che dimezzato nel 2016, passando dai 67.760 euro del 2015 ai 30.355 euro del 2016, per effetto del forte decremento del saldo positivo di parte corrente, cui si contrappone l'aumento del saldo negativo delle poste in conto capitale.

L'avanzo di amministrazione rimane sostanzialmente stabile ed ammonta a 18,8 milioni di euro.

Anche l'avanzo economico risulta dimezzato e passa da 75.438 euro a 38.308 euro.

Il patrimonio netto risulta in modesta crescita, per effetto dell'avanzo economico, ed ammonta a 812.575 euro.

6.2. Rendiconto finanziario. Andamento delle entrate accertate e delle spese impegnate

Nella tabella che segue sono riportati i dati aggregati risultanti dal rendiconto finanziario 2016, posti a raffronto con quelli del 2015.

Tabella 5 - Rendiconto finanziario-dati aggregati.

ENTRATE	2015	2016	Var.% 2016-15
	Accertamenti	Accertamenti	
CORRENTI	1.031.174	1.029.803	0,13
IN CONTO CAPITALE	0	0	0
PARTITE DI GIRO	140.370	120.249	-14
TOTALE	1.171.544	1.150.052	-2
SPESE	2015	2016	Var.% 2016-15
	Impegni	Impegni	
CORRENTI	963.111	991.398	3
IN CONTO CAPITALE	303	8.050	2.557
PARTITE DI GIRO	140.370	120.249	-14
TOTALE	1.103.784	1.119.697	1

Dalla tabella si rileva una diminuzione delle entrate del 2 per cento nel 2016; le entrate in conto capitale risultano azzerate in entrambi gli anni.

Le uscite rimangono sostanzialmente stabili, intorno a 1,1 milioni, in quanto l'incremento delle spese correnti ed in conto capitale è compensato dalle partite di giro (-14 per cento).

Nella tabella che segue vengono analizzate, più in dettaglio, le entrate accertate e le uscite impegnate nel 2016, ponendo i dati a raffronto con quelli del 2015.

Tabella 6 - Rendiconto finanziario.

ENTRATE CORRENTI	2015	2016	% var.2016/2015
	Accertamenti	Accertamenti	
Entrate derivanti da trasferimenti correnti	0	0	0
Entrate tributarie	306.102	327.695	7
Entrate derivanti dalla vendita di beni e servizi	6.250	5.790	-7
Redditi e proventi patrimoniali	664.233	636.249	-4
Poste correttive e compensative di spese correnti	219	0	-100
Entrate non classificabili in altre voci	54.370	60.069	10
	1.031.174	1.029.803	-0
TOTALE ENTRATE CORRENTI	1.031.174	1.029.803	-0
ENTRATE IN CONTO CAPITALE			
Entrate per alien. di beni patrim.li	0	0	0
Riscossione di crediti	0	0	0
Trasferimenti dallo Stato	0	0	0
Trasferimenti dalle Regioni	0	0	0
Accensione di prestiti	0	0	0
TOTALE ENTRATE IN CONTO CAPITALE	0	0	0
ENTRATE PER PARTITE DI GIRO			
Entrate per partite di giro	140.370	120.249	-14
TOTALE PARTITE DI GIRO	140.370	120.249	-14
TOTALE GENERALE ENTRATE	1.171.544	1.150.052	-2
TITOLO I - USCITE CORRENTI			
1.1- FUNZIONAMENTO			
Uscite per gli organi dell'ente	341.542	333.155	-2
Oneri per il personale in attività di servizio	57.632	42.632	-26
Uscite per l'acquisto di beni e servizi	117.084	102.372	-13
	516.258	478.159	-7
1.2 - INTERVENTI DIVERSI			
Uscite per prestazioni istituzionali	387.057	447.343	16
Trasferimenti passivi	59.796	59.796	0
Oneri finanziari	0	0	0
Poste correttive e compensative di entrate correnti	0	0	0
Uscite non classificabili in altre voci	0	6.100	0
	446.853	513.239	15
TOTALE USCITE CORRENTI	963.111	991.398	3
SPESE IN CONTO CAPITALE			
2.1 - INVESTIMENTI			
Acquisizione di beni di uso durevole ed opere immobiliari e invest.	0	8.050	0
Acquisizione di immobilizzazioni tecniche	303	0	-100
Indennità di anzianità e similari dovute al pers. cess.dal serv.	0	0	0
	303	8.050	2.557
TOTALE SPESE IN CONTO CAPITALE	303	8.050	2.557
USCITE PER PARTITE DI GIRO	140.370	120.249	-14
TOTALE PARTITE DI GIRO	140.370	120.249	-14
TOTALE GENERALE USCITE	1.103.784	1.119.697	1
Risultato Finanziario	67.760	30.355	-55

Le entrate correnti mostrano una lievissima diminuzione, passando da 1.031.174 euro a 1.029.803 euro.

La principale voce di entrata è costituita dai redditi e proventi patrimoniali, quasi interamente canoni demaniali, che diminuiscono del 4 per cento ed ammontano a 636.249 euro, mentre le entrate tributarie aumentano del 7 per cento, per effetto dell'aumento soprattutto delle tasse di ancoraggio. Le entrate in conto capitale risultano azzerate, così come nel 2015.

Le spese correnti mostrano un aumento del 3 per cento, determinato dall'incremento del 15 per cento delle spese per interventi diversi, in particolare di quelle per prestazioni istituzionali, compensato in parte dalla riduzione del sette per cento delle spese di funzionamento. Nell'ambito delle spese di funzionamento, tutte e tre le voci sono in diminuzione, in particolar modo le spese per il personale (-26 per cento) e le spese per beni e servizi (-13 per cento). Le spese per gli organi, che ammontano a 333.155 euro, mostrano una lieve diminuzione (-2 per cento).

Le uscite per prestazioni istituzionali rappresentano la posta maggiore delle spese correnti, con un incremento del 16 per cento ed ammontano a 447.343 euro. Esse si riferiscono, per gli importi più consistenti, alle spese per la pulizia delle aree portuali, per la manutenzione dell'impianto di illuminazione, per il servizio di erogazione dell'energia elettrica e per il servizio di portierato del bacino Alti Fondali. L'incremento di spesa è da correlarsi a quest'ultimo. Nell'ambito delle spese per beni e servizi e delle spese per prestazioni istituzionali, sono contabilizzate anche le spese per i contratti di somministrazione lavoro.

Nei trasferimenti passivi, per lo stesso importo dell'anno precedente, sono iscritte le somme derivanti dai tagli di spesa imposti dalla normativa in materia di riduzione della spesa pubblica.

Le spese in conto capitale, per il modesto importo di 8.050 euro, si riferiscono ai lavori di rimozione di un cavo sottomarino e ad acquisti di immobilizzazioni tecniche.

6.3. Situazione amministrativa e andamento dei residui

I dati relativi alla situazione amministrativa ed all'andamento dei residui sono contenuti nelle tabelle che seguono.

Tabella 7- Situazione amministrativa

	2015		2016	
CONSISTENZA CASSA INIZIO ESERCIZIO		271.088		199.353
RISCOSSIONI				
In c/competenza	481.714		502.194	
In c/ residui	4.374.832	4.856.546	3.492.418	3.994.612
PAGAMENTI				
In c/competenza	791.305		754.725	
In c/ residui	4.136.976	4.928.281	3.202.211	3.956.936
CONSISTENZA CASSA FINE ESERCIZIO		199.353		237.029
RESIDUI ATTIVI				
Degli esercizi precedenti	23.553.726		20.728.383	
Dell'esercizio	689.829	24.243.555	647.858	21.376.241
RESIDUI PASSIVI				
Degli esercizi precedenti	5.256.851		2.366.959	
Dell'esercizio	312.478	5.569.329	364.972	2.731.931
AVANZO D'AMMINISTRAZIONE		18.873.579		18.881.339
Parte vincolata:				
Manutenz.straord.opere: legge 266/2005:		18.200.000		18.200.000
Spese mobili e arredi				
parte disponibile:		673.579		681.339

Fonte: rendiconto

Tabella 8- Disaggregazione dei residui

RESIDUI ATTIVI	CORRENTI	IN C/CAPITALE	PARTITE DI GIRO	TOTALI
Residui all'1/1/2015	979.719	26.941.545	7.296	27.928.560
riscossioni nell'anno	399.502	3.974.304	1.027	4.374.833
variazioni	0	0	0	0
rimasti da riscuotere	580.217	22.967.241	6.269	23.553.727
residui dell'esercizio	688.829	0	1.000	689.829
totale residui al 31/12/2015	1.269.046	22.967.241	7.269	24.243.556
Residui all'1/1/2016	1.269.046	22.967.241	7.269	24.243.556
riscossioni nell'anno	502.091	2.989.327	1.000	3.492.418
variazioni	-22.755	0	0	-22.755
rimasti da riscuotere	744.200	19.977.914	6.269	20.728.383
residui dell'esercizio	646.858	0	1.000	647.858
totale residui al 31/12/2016	1.391.058	19.977.914	7.269	21.376.241
RESIDUI PASSIVI	CORRENTI	IN C/CAPITALE	PARTITE DI GIRO	TOTALI
Residui all'1/1/2015	683.462	8.710.326	39	9.393.827
pagamenti nell'anno	227.317	3.909.620	39	4.136.976
variazioni	0	0	0	0
rimasti da pagare	456.145	4.800.706	0	5.256.851
residui dell'esercizio	312.478	0	0	312.478
totale residui al 31/12/2015	768.623	4.800.706	0	5.569.329
Residui all'1/1/2016	768.623	4.800.706	0	5.569.329
pagamenti nell'anno	187.937	3.014.274	0	3.202.211
variazioni	-160	0	0	-160
rimasti da pagare	580.526	1.786.432	0	2.366.958
residui dell'esercizio	364.972	0	0	364.972
totale residui al 31/12/2016	945.498	1.786.432	0	2.731.930

Fonte: rendiconto

L'avanzo di amministrazione rimane intorno ai 18,8 milioni nel 2016, in linea con l'esercizio precedente. La parte vincolata ad opere di manutenzione straordinaria ammonta a 18,2 milioni, per cui l'avanzo disponibile si aggira intorno ai 681 mila euro.

L'esame dei residui attivi, che ammontano nel 2016 a 21,4 milioni, evidenzia che le poste in conto capitale costituiscono oltre il 93 per cento sul totale e sono costituite dai trasferimenti da parte dello Stato per la realizzazione di opere portuali, ai sensi della legge n. 266/2005.

I residui attivi di parte corrente, incrementati nel 2016, sono costituiti per la gran parte dai canoni di concessione demaniale. Per quanto riguarda i residui passivi, il cui importo è dimezzato nel 2016 ed ammonta a 2,7 milioni, essi sono costituiti per il 65 per cento da poste in conto capitale. I residui di parte corrente, in aumento nel 2016, si riferiscono principalmente alle spese istituzionali.

Il fondo di cassa ammonta a 237.030 euro.

6.4. Il conto economico

Nella tabella che segue vengono esposti i dati del conto economico relativi all'esercizio 2016, posti a raffronto con quelli dell'esercizio precedente.

Tabella 9- Conto economico.

	2015	2016	var.% 2016/2015
A) VALORE DELLA PRODUZIONE			
1) Proventi e corrispettivi per la produzione delle prestazioni e servizi	1.061.473	1.041.011	-2
2) Variazioni delle rimanenze prodotti in corso di lavorazione, sem.ti e finiti			
3) Variazioni di lavori in corso su ordinazione			
4) Incrementi di immobilizzazioni per lavori interni			
5) Altri ricavi e proventi con separata indicazione contrib. Comp.za dell'es.			
Totale valore della produzione (A)	1.061.473	1.041.011	-2
B) COSTI DELLA PRODUZIONE			
6) per materie prime, sussidiarie, consumo e merci	441	641	45
7) per servizi	503.482	521.810	4
9) per il personale	399.173	375.787	-6
10) Ammortamenti e svalutazioni	23.273	22.514	-3
11) Variazioni delle rimanenze di materie prime, di consumo e merci	0	0	0
14) Oneri diversi di gestione	59.795	59.796	0
TOTALE COSTI DELLA PRODUZIONE (B)	986.164	980.548	-1
Differenza tra valore e costo della produzione(A-B)	75.309	60.463	-20
C) PROVENTI ED ONERI FINANZIARI			
15) Proventi da partecipazioni			
16) Proventi diversi dai precedenti	129	441	242
17) Interessi ed altri oneri finanziari	0	0	0
TOTALE PROVENTI ED ONERI FINANZIARI	129	441	242
D) RETTIFICHE DI VALORE DI ATTIVITA' FINANZIARIE			
TOTALE RETTIFICHE DI VALORE (D)	0	0	0
E) PROVENTI ED ONERI STRAORDINARI			
20) Proventi con separata indicazione delle plusvalenze da alienazioni			
21) Oneri straordinari con separata indicazione delle minusv.ze da alien.			
22) Sopravv.ze attive ed insuss.ze del passivo derivanti dalla gestione residui	0,0	160,0	0
23) Sopravv.ze passive ed insuss.ze dell'attivo derivanti dalla gestione residui	0,0	22.756,0	0
TOTALE DELLE PARTITE STRAORDINARIE(E)	0,0	-22.596,0	0
Risultato prima delle imposte	75.438	38.308	-49
Imposte dell'esercizio	0	0	0
Avanzo/Disavanzo economico	75.438	38.308	-49

Fonte: rendiconto

Il conto economico 2016 si chiude con un avanzo di euro 38.308, derivante dalla somma algebrica tra il saldo positivo tra valore e costi della produzione, pari ad euro 60.463, i proventi finanziari pari ad euro 441 e le partite straordinarie pari a - 22.596 euro.

Il decremento rispetto all'esercizio precedente è dovuto alla diminuzione del valore della produzione in misura maggiore del decremento dei costi, che ha determinato una flessione del 20 per cento del saldo positivo tra valore e costi della produzione.

Anche nel 2016 non risultano somme a titolo di imposte, in quanto l'Irap sull'indennità di carica degli organi dell'ente è stata inserita nel costo del personale tra gli oneri sociali ed ammonta, secondo quanto riportato in nota integrativa, ad euro 18.336.

6.5. Lo stato patrimoniale

La tabella che segue espone lo stato patrimoniale del 2016, posto a raffronto con i valori del 2015.

Tabella 10- Stato patrimoniale.

ATTIVITA'	2015	2016	Var.% 2016-2015
IMMOBILIZZAZIONI			
Immobilizzazioni immateriali			
1) Concessioni, licenze, marchi e diritti simili			
2) Immobilizzazioni in corso ed acconti			
3) Manutenz.straord.e migliorie su beni di terzi	420.353	411.902	-2
4) Altre	0		
Totale	420.353	411.902	-2
Immobilizzazioni materiali			
1) Terreni e fabbricati			
2) Impianti e macchinari	16.015	4.480	-72
3) Attrezzature industriali e commerciali	14.024	11.530	-18
4) Automezzi e motomezzi	0	0	0
5) Immobilizzazioni in corso	7.000.401	10.538.355	51
7) Altri beni	938	1.205	28
Totale	7.031.378	10.555.570	50
Immobilizzazioni finanziarie	0	0	0
TOTALE IMMOBILIZZAZIONI	7.451.731	10.967.472	47
ATTIVO CIRCOLANTE			
Rimanenze			
Totale	0	0	0
Residui attivi			
1) Crediti verso utenti, clienti ecc	1.275.096	1.398.327	10
4) Crediti verso lo Stato ed altri soggetti pubblici	22.967.242	19.977.914	-13
TOTALE RESIDUI ATTIVI	24.242.338	21.376.241	-12
Attività finanziarie che non costituiscono immobilizzazioni	0	0	0
Totale	0	0	0
Disponibilità liquide			
1) Depositi bancari e postali	199.353	237.030	19
Totale	199.353	237.030	19
TOTALE ATTIVO CIRCOLANTE	24.441.691	21.613.271	-12
RATEI E RISCONTI	0	0	0
TOTALE ATTIVITA'	31.893.422	32.580.743	2

Fonte: rendiconto

PASSIVITA'	2015	2016	Var.% 2016-2015
PATRIMONIO NETTO			
I Fondo di dotazione			
II Riserve obbligatorie e derivanti da leggi			
III Altre riserve distintamente indicate			
riserve statutarie			
VIII Avanzi (disavanzi) economici portati a nuovo	698.829	774.267	11
IV Avanzi (disavanzi)economici di esercizio	75.438	38.308	-49
TOTALE PATRIMONIO NETTO	774.267	812.575	5
CONTRIBUTI IN CONTO CAPITALE			
Totale	0	0	0
FONDI PER RISCHI ED ONERI			
3)per altri rischi ed oneri futuri	0	0	0
F.do ammortamento immobilizzazioni	0	0	0
TOTALE FONDI PER RISCHI ED ONERI	0	0	0
TRATTAMENTO DI FINE RAPPORTO	0	0	0
RESIDUI PASSIVI			
5)debiti verso fornitori	1.142.521	1.803.182	58
8)debiti tributari			
9)debiti verso istituti di prev e sicurezza sociale			
10) debiti verso terzi per prestazioni ricevute			
11)debiti diversi			
TOTALE RESIDUI PASSIVI	1.142.521	1.803.182	58
RATEI E RISCONTI			
1)Ratei passivi			
2)Risconti passivi	29.976.634	29.964.986	0
TOTALE RATEI E RISCONTI	29.976.634	29.964.986	0
TOTALE PASSIVITA' E NETTO	31.893.422	32.580.743	2

Il patrimonio netto risulta in crescita nel 2016 per effetto dell'avanzo economico ed ammonta a 812.575 euro.

Il totale delle attività passa dai 31,9 milioni del 2015 ai 32,6 milioni del 2016, di cui l'importo maggiore è costituito da crediti verso lo Stato, diminuiti peraltro del 13 per cento, e dalle immobilizzazioni, aumentate del 47 per cento.

Il totale delle passività passa dai 31,1 milioni del 2015 ai 31,7 milioni del 2016, quasi interamente costituiti da risconti passivi, in cui sono contabilizzati i contributi per la realizzazione delle opere (ex lege n.266/2005, art.1, c.78, lett.h) diminuiti del valore di ammortamento delle opere concluse, iscritte nelle immobilizzazioni.

7. CONSIDERAZIONI CONCLUSIVE

A seguito del d.lgs. n. 169/2016, recante la riforma delle Autorità portuali, l'Autorità portuale di Manfredonia è confluita nell'Autorità di Sistema Portuale del Mare Adriatico Meridionale, che comprende i Porti di Bari, Brindisi, Manfredonia, Barletta e Monopoli, a far data dalla nomina del Presidente della citata AdSP, avvenuta con d.m. 5 aprile 2017, n.128.

L'Autorità portuale di Manfredonia, istituita con l'art. 4, comma 65 della legge 24 dicembre 2003, n. 350 (finanziaria 2004), non è mai stata dotata degli organi di amministrazione previsti dalla legge n. 84 del 1994, nel testo precedente alla riforma di cui al d.lgs. n.169 del 2016 (Presidente, Comitato portuale, Segretariato generale); disponeva invece dell'organo di controllo, costituito dal Collegio dei revisori dei conti. Il provvedimento di soppressione, disposto con d.p.r. del 12 ottobre 2007, per carenza dei requisiti di traffico previsti dalla legge, fu annullato dal TAR nel 2011, con sentenza confermata dal Consiglio di Stato nel 2014.

L'Ente, nel periodo preso in esame, è rimasto sprovvisto anche di pianta organica e di personale proprio e si è avvalso per lo svolgimento dell'attività istituzionale di collaboratori esterni.

L'Autorità non è mai stata dotata di un Piano regolatore portuale, né ha ottenuto il richiesto allargamento della circoscrizione territoriale.

Il volume del traffico merci è passato dalle 776.725 tonnellate del 2015 alle 495.196 del 2016, (-36 per cento), rimanendo, come già negli esercizi precedenti, largamente al di sotto del limite minimo stabilito dalla legge n. 84 del 1994 (tre milioni di tonnellate annue al netto del 90 per cento delle rinfuse liquide o 200.000 *Twenty Feet Equivalent – TEU*) per la costituzione e il mantenimento delle Autorità portuali.

Le entrate per canoni demaniali, pari a 664.104 euro, hanno evidenziato un modesto decremento, sia in termini assoluti, che in percentuale sugli accertamenti di entrata. La percentuale di riscossione di dette entrate si è attestata al sei per cento. Pur riferendosi gran parte dei residui ad un credito controverso nei confronti del Comune di Manfredonia, si evidenzia l'esiguità delle riscossioni anche per il restante importo dei canoni, sia in percentuale che in termini assoluti.


Per quanto riguarda i risultati della gestione, l'avanzo finanziario è risultato più che dimezzato nel 2016, passando dai 67.760 euro del 2015 ai 30.355 euro del 2016. L'avanzo di amministrazione è rimasto sostanzialmente stabile ed è ammontato a 18,8 milioni di euro. Anche l'avanzo economico si è dimezzato, passando da 75.438 a 38.308 euro. Il patrimonio netto si è incrementato per effetto dell'avanzo economico, ed è ammontato a 812.575 euro.



PAGINA BIANCA



AUTORITÀ PORTUALE
DI MANFREDONIA



AUTORITÀ PORTUALE
DI MANFREDONIA

RELAZIONE

CONSUNTIVO ANNO 2016



CONSUNTIVO ESERCIZIO 2016

il conto consuntivo per l'esercizio 2016, predisposto dal Commissario Avv. Gaetano Falcone, e' stato redatto in base ai principi e criteri di cui al capo VI - "Le risultanze della gestione economico-finanziaria" Rendiconto Generale - art. 36 e seguenti del regolamento di contabilità e rispecchia l'impostazione generale dell'art. 2427 c.c. In questa sede vengono rappresentati i risultati di gestione sotto il profilo finanziario, mentre per quelli economico-patrimoniali si fa rinvio alla nota integrativa.

Il Rendiconto Generale, unitamente alla Relazione sulla Gestione e alla e alla Relazione illustrativa, si compone dei seguenti documenti:

1. Conto di bilancio

- Rendiconto Finanziario Decisionale, nel quale vengono riportati i dati annuali suddivisi per "Unità Previsionale di Base";
- Rendiconto Finanziario Gestionale, nel quale vengono suddivise le risultanze delle "Unità Previsionale di Base" nelle unità elementari rappresentate dai capitoli;

2. Stato Patrimoniale e Conto Economico, redatti ai sensi degli artt. 2424 e 2425 del codice civile;

3. Nota Integrativa, redatta secondo le indicazioni dell'art. 2427 del codice civile.

Al Rendiconto generale sono inoltre allegati:

- Situazione Amministrativa;
- Situazione dei residui pregressi
- Stato Patrimoniale e Conto Economico riclassificati secondo la contabilità di Stato;
- Prospetto dei limiti di spesa;
- Prospetto del personale in forza al 31 dicembre;
- Relazione del Collegio dei Revisori dei Conti.

NORMATIVA

Nell'esercizio 2016 sono stati applicati i limiti di spesa di cui all'art. 6 comma 13 e comma 3, del decreto legge 31/05/2010, n. 78, convertito dalla legge 30/07/2010, n. 122, all'art. 5, comma 14, del decreto legge 95 del 6 luglio 2012, convertito dalla legge 135/2012; all'art. 1, comma 141, legge 24/12/2012, n. 228- Legge di stabilità-; dall'art.8, comma 3, decreto legge 6./7/2012, n. 95, convertito dalla legge 7/08/2012, n. 135 e dall'art.50, comma 3, decreto legge 24/4/2014, n. 66, convertito dalla legge 23/06/2014, n. 89

Decreto Legge n. 78/2010

- Art.6, comma 3

Indennità e compensi agli organi dell'Ente

I compensi, le indennità corrisposte ai componenti degli organi degli Enti sono ridotti del 10% rispetto agli importi risultanti alla data del 30 Aprile 2010.

- Art.6, comma 12

Spese per missioni

La spesa per missioni, anche all'estero, non può essere superiore al 50% di quella sostenuta nell'anno 2009.

Decreto Legge n. 95/2012

- Art. 5, comma 14

Indennità e compensi agli organi dell'Ente

Fermo restando quanto previsto dall'articolo 6, comma 3, del decreto-legge 31 maggio 2010, n. 78, le riduzioni ivi disposte sono state ulteriormente aumentate del cinque per cento nei confronti degli organi dell'Ente.

Decreto Legge n. 95/2012

- Art. 8, comma 3

*Le spese per consumi intermedi*

Le spese dei consumi intermedi per il 2016 sono stati ridotti del 10% rispetto alle stesse sostenute nel 2010.

Decreto Legge n. 66/2014

- Art. 50, comma 3

Fermo restando quanto previsto dall'articolo 8, comma 3, del decreto-legge 95/2012, le riduzioni ivi disposte sono state ulteriormente aumentate del cinque per cento nei confronti dei consumi intermedi.

Legge n. 228/2012-Legge di stabilità

- Art. 1, comma 141

Riduzione della spesa per acquisti di mobili e arredi

L'acquisto di mobili e arredi non può superare il 20% della spesa in media sostenuta negli anni 2010 e 2011.

PERSONALE

L'Ente non essendo ancora dotato di personale dipendente non può rappresentare compiutamente i fatti di gestione per centri di costo. Considerata la necessità di predisporre tutto quanto occorra all'attivazione delle strutture amministrative per la piena funzionalità istituzionale dell'Autorità Portuale, nell'anno 2016 ha sottoscritto con l'agenzia interinale tre contratti di somministrazione di lavoro a tempo determinato per tre unità lavorative.

RISORSE Le risorse di maggiore consistenza per l'attività dell'Autorità Portuale, anche per il 2016, sono stati i canoni demaniali (pari circa al 62 % delle entrate correnti) e le tasse portuali (pari circa al 30% delle entrate correnti).

6. RISULTATI DELL'ESERCIZIO L'esercizio 2016 si chiude con un attivo di € 30.355. Il risultato è dato dalla differenza tra le entrate complessive accertate (€ 1.150.052) e le spese complessive impegnate (€ 1.119.696). La situazione amministrativa, al termine dell'esercizio 2016, è la seguente:

Avanzo di amministrazione al 31/12/2015	€	18.873.579
decremento per variazioni su residui	€	22.595
Avanzo di competenza dell'esercizio 2016	€	30.355
Avanzo al 31.12.2016	€	18.881.339
Di cui:		
vincolati per Opere infrastrutture portuale Legge 266/2005	€	- 18.200.000
avanzo netto disponibile	€	681.339

GESTIONE DI COMPETENZA Prima di procedere all'illustrazione in dettaglio delle singole partite che hanno generato il risultato va affermato che sono stati rispettati i limiti di spesa, il cui dettaglio è riscontrabile nell'allegato prospetto predisposto dal Ministero delle Infrastrutture e dei Trasporti.

Il conto finanziario presenta le seguenti risultanze complessive

TITOLI	ENTRATE	USCITE	SALDO ATTIVO	SALDO PASSIVO
Correnti	1.029.803	991.398	38.405	
Conto Capitale		8.050		8.050
Partite di Giro	120.249	120.249		
Totale	1.150.052	1.119.697	38.405	8.050



Confrontando i dati sopra riportati con quelli previsionali e consuntivi afferenti lo stesso esercizio ed escludendo le entrate e le uscite per partite di giro, che si pareggiano nella somma di euro 120.249, si hanno i seguenti risultati

	CORRENTI	C/CAPITALE	TOTALE
ENTRATE			
Previsione Iniziale	1.257.451		1.257.451
Variazioni di bilancio			
Previsione finale	1.257.451		1.257.451
Accertamenti	1.029.803		1.029.803
Differenza rispetto prev. iniziali			
Differenza rispetto prev. Finali	227.648		227.648
USCITE			
Previsione iniziale	1.119.451	17.177.512	18.296.963
Variazioni di bilancio			
Previsione definitiva	1.120.999	17.176.447	18.297.446
Impegni	991.398	8.050	999.448,00
Differenza rispetto prev. Iniziali	1.548,00	1.065	483
Differenza rispetto prev. Finali	129.601	17.168.397	17.297.998

ENTRATE

Le differenze tra i risultati dell'esercizio in corso e i risultati dell'esercizio precedente sono per ogni singola categoria le seguenti:

ENTRATE							
Tit.	Cat.		2016	%	2015	%	Differenza
I	01:02:01	Entrate Tributarie	327.695	31,82	306.102	29,69	21.593
I	01:02:02	Entrate derivanti dalla vendita	5.790	0,56	6.250	0,61	-460
I	01:02:03	Redditi e proventi patrimoniali	636.249	61,78	664.233	64,43	-27.984
I	01:02:04	Poste correttive	-	0,00	-	0,00	-
I	01:02:05	Entrate non classificabili in altre voci	60.069	5,83	54.370	5,27	5.699
		Totale Entrate correnti	1.029.803		1.030.955		-1.152
II	02:02:01	Trasferimenti dello Stato	-		-		-
		Totale Entrate c/Capitale	-		-		-
III	03:01:01	Partite di giro	120.249	100,00	140.370	100,00	-20.121
		Totale Entrate partite di giro	120.249		140.370		-20.121
		Totale Entrate	1.150.052		1.171.325		-21.273



Le entrate di parte corrente sono in linea con l'esercizio 2016. Per le singole categorie delle entrate correnti ed in c/capitale è da sottolineare quanto segue:

TITOLO I - ENTRATE CORRENTI

UPB 1.2 Entrate Diverse

Categoria-1.2.1 Entrate Tributarie € 327.695

L'importo di € 327.695 è costituito, prevalentemente, dal gettito delle tasse sulle merci imbarcate e sbarcate (di cui al Capo III, Titolo II, L. 82/63 art.1, L. 355/76 s.m.) € 190.329 (anno 2015 € 189.474) e dal gettito delle tasse di ancoraggio (di cui al Capo I del titolo 1 della legge 9 febbraio 63 n. 82 s.m.) € 119.104 (anno 2015 €103.822). Minore rilevanza, all'interno di questa categoria, assumono i proventi per autorizzazioni artt.16 e 17 legge n.84/94 e proventi per autorizzazioni art.68 del Codice della Navigazione. Le tasse sulle merci sono in linea con l'esercizio 2015 mentre le tasse di ancoraggio subiscono un incremento del 15/% circa.

Categoria 1.2.2 Entrate derivanti dalla vendita di beni e prestazioni di servizi € 5.790

Il totale della categoria è quasi interamente costituito dalle entrate previste per le spese relative all'istruttoria per il rilascio della concessione, ivi comprese quelle inerenti alla pubblicazione delle domande di concessione.

Categoria-1.2.3 Redditi e Proventi Patrimoniali € 636.249

Il totale della categoria è quasi interamente costituito dalle entrate previste per canoni di concessione delle aree demaniali. La categoria raggruppa le seguenti entrate: canoni demaniali per un importo pari a € 635.808 e interessi bancari attivi per € 441. Nell'anno 2016 i canoni demaniali hanno subito un decremento pari circa al 5% rispetto all'anno 2015.

Categoria 1.2.5 Entrate non classificabili in altre voci € 60.069

L'importo di € 60.069 è da correlarsi per € 56.856 all'indennità di occupazione del posto di ormeggio delle navi in sosta al bacino alti fondali del Porto di Manfredonia e per € 3.213 alle concessioni dei servizi nautici.

TITOLO III - PARTITE DI GIRO

- UPB 3.1 ENTRATE AVENTI NATURA DI PARTITE DI GIRO

- *Categoria-3.1.1 Entrate aventi natura di partite di giro € 120.249*

L'importo di € 120.249 è costituito dalle trattenute erariali, previdenziali ed assistenziali operate dall'Ente sulle somme erogate ai Commissari, al personale non dipendente e al Collegio dei Revisori.

Le partite di giro iscritte, in entrate, categoria E 3.1.1 pareggiano con quelle iscritte nella categoria U 3.1.1 in uscita. L'importo complessivo, che per il 2016 è di € 120.249, non incide sulla determinazione del risultato d'esercizio.

USCITE

Le differenze tra i risultati dell'esercizio in corso e i risultati dell'esercizio precedente, sono per ogni singola categoria le seguenti:



USCITE

Tit.	Cat.		2016	%	2015	%	Differenza
I	1.01.01	Uscite per organi Ente	333.155	33,60	341.541	35,46	-8.386
I	1.01.02	Oneri per il personale	42.632	4,30	57.632	5,98	-15.000
I	1.01.03	Uscite acquisto beni di consumo	102.372	10,33	117.084	12,16	-14.712
I	1.02.01	Uscite per prest. Ist.li	447.343	45,12	387.057	40,19	-60.286
I	1.02.02	Trasferimenti Passivi	59.796	6,03	59.796	6,21	
I	1.02.03	Oneri finanziari					0,00
I	1.02.05	Restituzione e rimborsi					0,38
I	1.02.06	Uscite non class. Altre voci	6.100	0,62			0,00
		Totale Uscite correnti	991.398	100	963.110		28.288

Tit.	Cat.		2016	%	2015	%	Differenza
II	2.01.01	Acquisizione di beni	8.050	100,00	303	100,00	7.747
II	2.01.02	Acquisizione imm.ni tecniche		0,00			
		Totale Uscite c/Capitale	8.050		303		7.747
III	3.01.01	Partite di giro	120.249	100,00	136.273	100,00	-20.121
		Totale Uscite partite di giro	120.249		136.273		-20.121
		Totale Uscite partite di giro	1.119.696		1.103.783		15.914

Dal prospetto si evince che le spese di parte corrente sono in linea con l'anno 2016.

Per le singole categorie delle uscite correnti ed in c/capitale è da sottolineare quanto segue:

TITOLO I- USCITE CORRENTI

- UPB 1.1 Funzionamento

- *Categoria-1.1.1 Uscite per gli Organi dell'Ente € 333.155*

Gli impegni di spesa relativa a questa categoria risultano così suddivisi: compenso e rimborso spese Commissario e commissario aggiunto € 244.940 (comprensivo di oneri tributari e previdenziali a carico dei Commissari pari a € 96.531), compenso e rimborso spese Collegio dei Revisori dei conti € 39.894, contributi INPS gestione separata e 29.985, IRAP inerente ai compensi del Commissario, Commissario aggiunto e Collegio dei Revisori € 18.336.

- *Categoria-1.1.2 Oneri per il personale in attività di servizio € 42.632*

L'impegno di spesa di questa categoria risulta essere pari a € 42.632.

Corre l'obbligo evidenziare che l'Autorità Portuale non dispone di pianta organica e conseguentemente di personale dipendente, la posta in bilancio evidenzia una spesa indispensabile per il perseguimento degli obiettivi e quindi per raggiungere i propri fini istituzionali.

La spesa risulta così suddivisa:

- Incarico di collaborazione esterna finalizzato alla gestione del servizio contabile/amministrativo, in ottemperanza alla normativa vigente ed al regolamento di amministrazione e contabilità;



- Incarico di collaborazione esterna finalizzato alla gestione del servizio contabile/lavoristico, in ottemperanza alla normativa vigente ed al regolamento di amministrazione e contabilità con relativa elaborazione dei cedolini paga.

- *Categoria-1.1.3 Uscite per gli acquisti di beni di consumo e di servizio € 102.372*

La categoria comprende tutti gli impegni di spesa inerenti al funzionamento dell'Ente. Sono allineate spese per utenze, per materiale di economato, per pulizia ufficio, postali, per aggiornamento software e spese per contratto di somministrazione lavoro. L'importo, rispetto all'esercizio 2015, subisce un decremento pari circa al 15%.

- *Categoria-1.2.1 Uscite per prestazioni istituzionali € 447.343*

L'importo di € 447.343 è costituito, prioritariamente, dall'impegno di spesa relativo ai seguenti servizi: servizio di pulizia, spazzatura innaffiamento e disinfestazione delle aree portuali e degli specchi acquei del porto commerciale e del porto industriale per € 124.382; servizio di manutenzione, tenuta in esercizio e fornitura di materiale di ricambio dell'impianto di illuminazione del porto industriale e del porto commerciale per € 48.545; servizio di erogazione dell'energia elettrica del porto commerciale, del porto industriale per € 66.470; servizio di portierato Bacino Alti Fondali e custodia Isola Ecologica per € 171.424; spese per recupero e smaltimento rifiuti € 2.405, spese per contratto di somministrazione 19.517; spese per pulizia servizi igienici Bacino Alti Fondali € 6.000, spese per la gestione delle isole ecologiche € 8.000. Tale categoria subisce, rispetto all'anno 2015, un incremento del 14% circa. L'incremento è da correlarsi servizio di portierato Bacino Alti Fondali.

- *Categoria-1.2.2 Trasferimenti passivi € 59.796*

L'importo, pari ad €59.796 si riferisce al versamento a favore del bilancio dello Stato delle somme derivanti dalla coattiva riduzione delle spese. In particolare:

- Art.8, comma 3 decreto legge 95/2012-	€ 4.663
- Art.50, comma 3, decreto legge n.66/2014	€ 2.332
- Art.6, comma 3 decreto legge 78/2010	€ 31.955
- Art. 5, comma, comma 14 decreto legge 95/12	€ 14.379
- Art. 6, comma 12 decreto legge 78/2010	€ 4.919
-Art. 1, comma 141, legge 24/12/2012 n. 228	€ 1.548

In ottemperanza alla normativa vigente l'Ente ha versato le seguenti somme:

€ 51.253,00 capitolo n. 3354 del capo X;

€ 6.995,00 capitolo n. 3412 del capo X

€ 1.548,00 capitolo n. 3502 del capo X

TITOLO II- SPESE IN CONTO CAPITALE

- UPB 2.1 INVESTIMENTI

- *Categoria - 2.1.1 Acquisiz. di immobilizzazione tecniche € 7.750*

L'impegno di spesa relativo a questa categoria di € 7.750, è da collegare ai lavori di rimozione del cavo sottomarino di alimentazione del fanale dell'imboccatura dal Molo di Ponente sino alla banchina di Levante. -

2.1.2 Acquisiz. di immobilizzazione tecniche € 300

RISULTATI FINALI COMPLESSIVI

L'esercizio 2016 come può ricavarsi dalle note illustrative in precedenza riportate, si è chiuso con i seguenti risultati finanziari:

- Avanzo di parte corrente	38.405
- Avanzo di competenza in c/capitale	-8.050
- Pareggio delle partite di giro	120.249

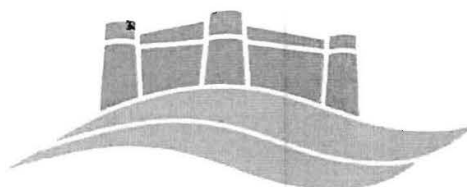


- Avanzo finanziario di competenza		30.355
L'avanzo di amministrazione risulta di euro 681.339 ed è così determinato:-		
- Fondo cassa all'inizio dell'esercizio 2016		199.353
- Riscossioni		
in c/competenza	502.194	
in c/ residui	3.492.418	3.994.612
Pagamenti		
In c/ competenza	754.725	3.956.936
In conto residui	3.202.211	
Disponibilità di cassa al 31/12/2016		237.029
Residui attivi		
Esercizi precedenti	20.728.383	
Esercizio 2016	647.858	21.376.241
Residui passivi		
Esercizi precedenti	2.366.959	
esercizio 2016	364.972	2.731.931
Avanzo di Amministrazione		
Alla fine dell'esercizio		18.881.339
Contributo di manutenzione straordinario c/vincolato		
accantonamento legge finanziaria n.266/2005, art.1,c.78, lettera H		18.200.000
Avanzo disponibili alla fine dell'esercizio 2015		681.339

CONTO ECONOMICO

Il conto economico presenta un avanzo Economico prima delle imposte pari a € 38.308 e un risultato di avanzo Economico dopo le imposte di pari importo, non essendoci imposte da pagare.

Avv. Gaetano Falcone



**AUTORITÀ PORTUALE
DI MANFREDONIA**

NOTA INTEGRATIVA

**NOTA INTEGRATIVA AL BILANCIO 2016**

Il bilancio di esercizio è stato redatto in conformità alla vigente normativa del codice civile ; esso è costituito dallo Stato Patrimoniale artt. 2424 e 2424 bis c.c.) e dal Conto Economico (2425 e 2425 bis c.c.) e dalla presente Nota integrativa corredata dagli appositi prospetti di dettaglio.

Criteri di valutazione

Nella redazione del bilancio sono stati osservati i criteri contemplati dall'art. 2423 bis del codice civile e dunque i principi di prudenza e competenza, nella prospettiva della continuazione dell'attività e tenendo conto della funzione economica dell'elemento dell'attivo o del passivo considerato.

Con riferimento ai criteri di valutazione, si ricorda che quelli utilizzati nella formazione del bilancio chiuso al 31/12/2016 non si discostano dai criteri adottati per il bilancio del precedente esercizio.



STATO PATRIMONIALE EX ART. 2424	Anno 2016	Anno 2015	Anno 2014
ATTIVO			
A) Crediti verso soci per versamenti ancora dovuti		0	0
B) Immobilizzazioni	10.967.471	7.451.731	3.500.451
I - Immobilizzazioni immateriali	411.902	420.353	440.282
4) concessioni, licenze, marchi e diritti simili			
7) altre	411.902	420.353	440.282
II - Immobilizzazioni materiali	10.555.569	7.031.378	3.060.169
2) impianti e macchinari	4.480	16.016	16.593
Costo storico	20.461	20.461	20.461
Fondi ammortamento	15.981	4.447	3.868
3) attrezzature industriali e commerciali	11.531	14.024	16.216
Costo storico	25.251	25.948	24.948
Fondi ammortamento	13.721	11.227	8.732
4) altri beni	1.204	938	1.120
Costo storico	11.772	15.458	15.458
Fondi ammortamento	10.568	14.520	14.249
5) immobilizzazioni in corso e acconti	10.538.355	7.000.400	3.026.150
III - Immobilizzazioni finanziarie			
C) Attivo circolante	21.376.241	24.441.691	28.199.648
I - Rimanenze	0	0	0
	21.376.241		
II - Crediti		24.242.337	27.928.560
1) verso clienti	21.376.241	24.242.337	27.928.560
Entro 12 mesi	1.398.328	1.275.096	987.015
oltre 12 mesi	19.977.914	22.967.241	26.941.545
III - Attività finanziarie che non costituiscono immobilizzazioni			0
IV - Disponibilità liquide	237.030	199.353	271.088
1) depositi bancari e postali	237.030	199.353	271.088
D) Ratei e risconti			
TOTALE ATTIVO	32.580.742	31.893.422	31.700.099
PASSIVO			
A) Patrimonio netto	812.575	774.267	698.829
VIII - Utili (perdite) portati a nuovo	774.267	698.829	529.129
IX - Utile (perdita) dell'esercizio	38.308	75.438	169.699
Quota dell'utile a riserva	38.308	75.438	169.699
B) Fondi per rischi ed oneri	0	0	0
C) Trattamento di fine rapporto di lavoro subordinato	0	0	0
D) Debiti	1.803.182	1.114.252	993.988
7) debiti verso fornitori	1.803.182	1.142.521	993.988
Entro 12 mesi	1.803.182	1.142.521	993.988
E) RATEI E RISCONTI	29.964.986	29.976.634	30.007.282
Risconti passivi a m-l/t	29.964.986	29.976.634	30.007.282
TOTALE PASSIVO	32.580.743	31.893.422	31.700.099

I più significativi criteri di valutazione adottati per la redazione del bilancio dell'esercizio 2016 in osservanza dell'art. 2426 c.c., sono i seguenti

Immobilizzazioni

Immateriali



Sono state iscritte al costo storico di acquisizione ed evidenziate al netto degli ammortamenti effettuati nel corso degli esercizi e imputati direttamente alle singole voci.

Materiali

Sono state iscritte al costo di acquisto e rettifiche dai corrispondenti fondi di ammortamento.

Nel valore di iscrizione in bilancio sono compresi gli oneri accessori e i costi sostenuti per l'utilizzo dell'immobilizzazione.

Le quote di ammortamento, imputate a conto economico, sono state calcolate in base alla residua vita utile di ciascun bene.

Sia per le immobilizzazioni materiali che per quelle immateriali non è stata fatta nessuna modifica nei criteri di ammortamento e nei coefficienti applicati, facendo decorrere agli ammortamenti dalla data di completamento dei lavori e dei collaudi.

Crediti - Residui Attivi

Sono indicati in base al presumibile valore di realizzo, con separata indicazione, per ciascuna voce, degli importi esigibili oltre l'esercizio successivo.

Debiti - Residui Passivi

Sono stati rilevati al loro valore nominale, eventualmente rettificato da resi o da rettifiche di fatturazione, con separata indicazione, per ciascuna voce, degli importi esigibili oltre l'esercizio successivo.

Ratei e risconti

Sono stati esposti sulla base del principio di competenza temporale dell'esercizio.

Risconti passivi

Sono costituiti da contributi in conto capitale per un totale di € 29.964.986 L'importo è dato dalla somma delle opere eseguite con contributi dello Stato diminuito dal valore di ammortamento delle opere concluse ed iscritte nelle immobilizzazioni.

Determinazione dei ricavi

I ricavi per concessione di aree e prestazioni di servizi sono stati rilevati in base al criterio individuato dall'art. 222 reg. cont. dello Stato, richiamato nel vigente Regolamento di amministrazione e contabilità dell'Autorità portuale di Manfredonia, che individua nell'accertamento la fase in cui sorge una obbligazione pecuniaria attiva per l'Amministrazione, vale a dire il diritto a riscuotere certe somme da terzi. Nella fattispecie gli atti necessari per l'attivazione dell'accertamento e conseguentemente per la contabilizzazione dei ricavi sono rappresentati dalla formalizzazione dell'atto amministrativo di determinazione del canone annuo dovuto dagli utenti concessionari.

**IMMOBILIZZAZIONI**

Le immobilizzazioni sono raggruppate in due categorie sottoindicate:

I. Immobilizzazioni immateriali

Saldo al 31/12/2016	Saldo al 31/12/2015	Var.
411.902	426.092	14.190
Manutenzione straordinaria Al 31/12/2015		440.282
Ammortamento al 31.12/2015		19.929
Saldo al 31.12.2015		420.353
Storno importo in aumento		5.739
Opere finite al 31/12/2016		
Ammortamento al 31.12/2016		14.190
Saldo al 31/12/2016		411.902

Le immobilizzazioni immateriali sono pari a € 467.632.


Sono costituite da:

opere concluse per l'importo di euro 388.268;

manutenzione straordinaria per € 79.364;

Dedotti gli ammortamenti a tutto il 31/12/2016 di € 55.730, residuano € 411.902.

Saldo al 31/12/2015	Saldo al 31/12/2015	Variazioni
10.567.047	7.031.378	3.535.669
Attrezzature Industriali e Commerciali		Importo
Costo storico		25.250
Ammortamenti esercizi precedenti		11.226
Saldo al 31/12/2015		14.024
Acquisizione dell'esercizio		
Ammortamenti dell'esercizio		2.494
Saldo al 31/12/2016		11.530
Altri beni materiali		Importo
Costo storico al 31/12/2015		15.458
Dismissione cespiti anno 2016		3.984
Costo storico anno 2016		11.474
Ammortamenti esercizi precedenti		14.520
Fondo ammortato per dismissione cespiti		3.984
Fondo ammortato anno 2016		10.536
Saldo dopo dismissione 2016		938
Acquisizione esercizio		299
Ammortamento esercizio		32
Saldo al 31/12/2016		1.204
Impianti e macchinari		Importo
Costo storico (da attrezz. Industriale e commerciale)		20.461
Ammortamenti esercizi precedenti		4.445
Saldo al 31.12.2015		16.016
Storno importo meno		5.739
Acquisizione dell'esercizio		


**AUTORITÀ PORTUALE
DI MANFREDONIA**

Ammortamenti dell'esercizio	5.797
Saldo al 31/12/2016	4.480
Immobilizzazioni in corso e acconti	
Saldo al 31/12/2015	Importo 7.000.400
Acquisizione dell'esercizio	3.537.955
Saldo al 31/12/2016	10.538.355

Le immobilizzazioni materiali sono pari a € 10.595.840, si incrementano rispetto allo scorso esercizio di € 3.537.955

Sono costituite da:

attrezzature industriali e commerciali per l'importo di euro 25.251;

mobili, arredo ufficio per l'importo di € 5.091;

beni inferiori a 516,46 per l'importo di euro 3.150

macchine d'ufficio elettroniche per € 3.532;

costruzioni in corso € 10.538.354;

impianti e macchinari per euro 20.461;

Dedotti gli ammortamenti a tutto il 31/12/2016 di € 40.271 residuano € 10.555.569.

II. Residui Attivi con separata indicazione, per ciascuna voce, degli importi esigibili oltre l'esercizio successivo. I crediti di maggiore consistenza riguardano i crediti nei confronti del Ministero delle Infrastrutture e dei Trasporti pari euro 19.977.914, per realizzazione di opere infrastrutturali.

Saldo al 31/12/2016	Saldo al 31/12/2015	Variazioni
21.376.241	24.242.337	(2.866.096)

Si riportano le informazioni relative ai crediti secondo le scadenze:

Crediti	Entro 12 mesi	Oltre 12 mesi	Totale
Verso utenti, clienti	1.398.327		1.398.327
Tributari			
Verso lo Stato ed altri soggetti		19.977.914	21.376.241

IV. Disponibilità liquide

Saldo al 31/12/2016	Saldo al 31/12/2015	Variazioni
237.030	199.353	37.677
Disponibilità liquide	Saldo al 31/12/2016	Saldo al 31/12/2015
Depositi bancari	237.030	199.353

PASSIVITA'
PATRIMONIO NETTO

Saldo al 31/12/2016	Saldo al 31/12/2015	Variazioni
812.575	774.267	38.308



AUTORITÀ PORTUALE
DI MANFREDONIA

Voci di patrimonio netto	Saldo al 31/12/2015	Incrementi	Decrementi	Saldo al 31/12/2016
Capitale sociale	=====	=====	=====	
Riserve statutarie				
Utili (perdite) portati a nuovo	774.267	38.308	=====	812.305
Utile (perdita) dell'esercizio	38.308			38.308

Con riferimento ai movimenti nel patrimonio netto si riporta la tabella che segue:


	Capitale sociale	Utili(perdite) Portati a nuovo	Risultato d'esercizio	Totale
All'inizio dell'esercizio precedente	=====	=====	75.438	75.438
Destinazione del risultato dell'esercizio		75.438		
Risultato dell'esercizio precedente		75.438	75.438	
Alla chiusura dell'esercizio precedente	=====	698.828	75.438	774.267
Destinazione del risultato dell'esercizio		75.438		
Risultato dell'esercizio corrente		774.267	38.308	812.575
Alla chiusura dell'esercizio corrente	=====	774.267	38.308	812.575

Debiti

Saldo al 31/12/2016	Saldo al 31/12/2015	Variazioni
1.803.182	1.142.521	660.661

I debiti sono stati indicati al valore nominale; con riferimento alla scadenza, si espone quanto segue:

Tipologia	Entro	Oltre	Oltre	Totale
	12 mesi	12 mesi	5 anni	
Debiti verso fornitori	1.803.182	=====	=====	1.803.182



AUTORITÀ PORTUALE
DI MANFREDONIA

CONTO ECONOMICO ex art. 2425	2016	2015	2014
A) Valore della produzione	1.041.011	1.061.474	1.160.831
1) ricavi delle vendite e delle prestazioni	1.029.363	1.061.474	1.160.831
5) altri ricavi	11.648		
B) Costi della produzione	980.548	986.165	989.820
6) per materie prime, sussidiari, di consumo e merci	641	441	578
7) per servizi	521.810	503.482	522.465
9) per il personale			381.236
b) oneri sociali	48.321	55.197	45.947
e) altri costi	327.466	343.976	335.289
10) ammortamenti e svalutazioni	22.514	23.273	18.654
a) ammortamento delle immobilizzazioni immateriali	14.190	19.929	11.965
b) ammortamento delle immobilizzazioni materiali	8.324	3.344	6.689
14) oneri diversi di gestione	59.796	59.796	66.887
Differenza tra valore e costi della produzione (A - B)	60.463	75.309	171.011
C) Proventi e oneri finanziari	441	129	3
16) altri proventi finanziari	441	129	2.651
d) proventi diversi dai precedenti			2.651
17) interessi ed altri oneri finanziari			2.643
D) Rettifiche di valore di attività finanziarie			
E) Proventi e oneri straordinari			(1.323)
20) proventi	160		
21) oneri	22.756		1.323
Risultato prima delle imposte (A - B +- C +- D +- E)	38.308	75.438	169.699
23) utile (perdita) dell'esercizio	38.308	75.438	169.699



VALORE DELLA PRODUZIONE

Saldo al 31/12/2016 1.041.011	Saldo al 31/12/2015 1.061.474	Variazioni -20.463
----------------------------------	----------------------------------	-----------------------

Tipologia	Saldo al 31/12/2016	Saldo al 31/12/2015	Variazioni
Proventi e corrispettivi per la produzione delle prest. e/o servizi	1.029.363	1.061.474	-32.111
Altri ricavi	11.648		11.648

Le tabelle che seguono espongono i ricavi per categoria di attività:

Categoria	Saldo al 31/12/2016	Saldo al 31/12/2014	Variazioni
Canoni demaniali	635.808	664.104	(28.296)
Proventi da autorizzazioni	18.261	12.806	5.455
Proventi vari	65.858	60.619	5.239
Tasse portuali	309.433	293.296	16.137

Il totale della categoria è quasi interamente costituito dalle entrate previste per le spese relative all'istruttoria per il rilascio della concessione, ivi comprese quelle inerenti alla pubblicazione delle domande di concessione

I proventi da autorizzazioni, pari a € 18.261, sono costituiti dalle seguenti voci:

proventi autorizzazioni ex art.17 per 7.678, proventi di autorizzazioni ex art.16 L.84/94 per € 7.5337, proventi ex art.68 C.d.N. € 3.050;

proventi vari, pari a € 65.858 sono costituiti quasi interamente dalla voce "proventi per diritti di ormeggio" pari a € 56.856. Minore rilevanza, assumono i proventi per spese istruttoria e i proventi per l'affidamento servizio gestione rifiuti delle navi

COSTI DELLA PRODUZIONE

Saldo al 31/12/2016	Saldo al 31/12/2015 986.164	Variazioni -3.656
---------------------	--------------------------------	----------------------

I costi della produzione sono così suddivisi:

1) per materie prime, sussidiarie, consumo e merci € 641 -

L'importo di € 641 è costituito dal materiale di economato e facile consumo;

2) per servizi € 521.810-

L'importo di € 521.810 è costituito dalle seguenti voci:

a) per € 406.230 per spese per prestazioni istituzionali così suddivise:

(€ 124.382) spesa per pulizia, spazzatura e disinfestazione delle aree portuali e degli specchi acquei; (€ 48.545) spesa per manutenzione impianto elettrico in ambito portuale; (€ 66.470) spesa per fornitura di energia elettrica in ambito portuale; (€ 130.310) spesa relativa al servizio di portierato per la port-security - direttiva 2005/65/CE; (€ 2.405) per spese di recupero e smaltimento rifiuti in ambito portuale; (€ 8.000) spesa relativa al gestore del servizio delle isole ecologiche degli oli esausti e relativa pulizia banchina di cui al D.Lgs n. 182/2003 s.m.i. e D.Lgs n. 152/2006 s.m.i.; (€ 19.516) spesa relativa al contratto di somministrazione (€ 6.000) spesa relativa al servizio di pulizia bagni pubblici ubicati presso Bacino Alti Fondali Port di Manfredonia; spese varie



per € 600;

b) per € 115.580 spese per beni e servizi così suddivisi:

(€ 316) spese postali; (€ 1.591-) spese telefoniche; spese per energia elettrica sede Autorità Portuale; (€ 1.178)spese gas riscaldamento; (€ 741) spese per pulizia locali sede Autorità Portuale;(€ 2.640-) spesa per assistenza sistemistica ed operativa del software di contabilità; (€14.731-) spese per contratto di somministrazione; (€ 66.470) spese per polizza di assicurazione di responsabilità civile verso terzi (15.000); spese diverse (€12.913-);

3) per il personale - € 375.787

L'importo di € 375.787 è costituito, dalle seguenti voci:

a) altri costi € 327.466

L'importo di € 327.466 è così suddiviso:

(€ 244.940) per indennità corrisposte al Commissario e Commissario Aggiunto; (€ 39.892) per indennità e trasferte corrisposte al Collegio dei Revisori; (€ 42.632) spesa relativa agli incarichi di collaborazioni esterne, quali consulenze inerente all'attività amministrativa/contabile, alla attività contabile lavoristica e alle attività tecniche/amministrative del settore demanio;

b) oneri sociali € 48.320

L'importo di € 48.320 è così suddiviso:

(€ 29.984) contributi previdenziali a carico dell'Ente sull'indennità di carica del commissario e commissario aggiunto;(€18336) Imposta Regionale Attività Produttive sull'indennità di carica degli organi dell'Ente e Collegio dei Revisori;

4) Ammortamento e svalutazione

a) ammortamento delle immobilizzazioni immateriali € 14.190

Il costo delle immobilizzazioni immateriali raggruppa le quote di ammortamento della manutenzione straordinaria su bene demaniali. In riferimento alle immobilizzazioni immateriali si precisa quanto segue:

1) manutenzione straordinaria ed acquisizione di Immobili ed opere portuali- trattasi di opere finite realizzate con finanziamento dello Stato, coefficiente applicato 3%; manutenzione straordinaria Bacino Alti Fondali, coefficiente 10%;

b) Impianti ed attrezzatura e macchinari € 5.739

1) Impianto antincendio Bacino Alti Fonali coefficiente applicato 30%

2) ammortamento immobilizzazioni materiali €2.585

Le immobilizzazioni materiali sono iscritte secondo il criterio del costo di acquisizione.

Le immobilizzazioni sono sistematicamente ammortizzate in ogni esercizio sulla base di aliquote economiche determinate in relazione alle residue possibilità di utilizzazione dei beni, anche con la verifica delle tabelle M.Finanze di cui al DM 1988.

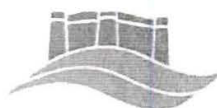
Il costo delle immobilizzazioni materiali raggruppa la quota di ammortamento di macchine elettroniche coefficiente di ammortamento pari al 20%; attrezzatura coefficiente di ammortamento 10%.

14) oneri diversi di gestione € 59.795.

L'importo di € 59.795 rappresenta la somma versata in appositi capitoli dell'entrata del bilancio dello Stato, in osservanza alla normativa vigente.

PROVENTI E ONERI FINANZIARI

Saldo al 31/12/2016	Saldo al 31/12/2015	Variazioni	
	129		
Categoria	Saldo al 31/12/2016	Saldo al 31/12/2015	Variazioni
Interessi Attivi	441	129	312
Sopravvenienze attive/insusist.	160		160
Insussistenze attive/sprravv.ps	22.756		(22.756)

AUTORITÀ PORTUALE
DI MANFREDONIA

Oneri bancari			(22.756)
---------------	--	--	----------

Il presente bilancio, composto da Stato patrimoniale, Conto economico e Nota integrativa, rappresenta in modo veritiero e corretto la situazione patrimoniale e finanziaria nonché il risultato economico dell'esercizio e corrisponde alle risultanze delle scritture contabili. Il conto economico presenta un avanzo Economico prima delle imposte pari a € 38.308 e risultato di avanzo Economico dopo le imposte di pari importo, non essendoci imposte da pagare.

Avv. Gaetano Falcone

Autorità Portuale di Manfredonia

RENDICONTO FINANZIARIO DECISIONALE

02/05/2017

ENTRATE		2016			2017		
Codice	Descrizione	Residui	Compensazioni (Accreditamenti)	Cassa (Riscossioni)	Residui	Compensazioni (Accreditamenti)	Cassa (Riscossioni)
Autore di Amministrazione			18.873.579			18.881.879	
Fondo di cassa				159.359			111.028
E1	TITOLO I - ENTRATE CORRENTI						
E1.1	UPB 1.1 - ENTRATE DERIVANTI DA TRASFERIMENTI CORRENTI						
E1.1.1	Categoria 1.1.1 - TRASFERIMENTI DA PARTE DELLO STATO						
E1.1.2	Categoria 1.1.2 - TRASFERIMENTI DA PARTE DELLA REGIONE						
E1.1.3	Categoria 1.1.3 - TRASFERIMENTI DA PARTE DEI COMUNI E DELLE PROVINCE						
E1.1.4	Categoria 1.1.4 - TRASFERIMENTI DA PARTE DI ALTRI ENTI DEL SETTORE PUBBLICO						
TOTALE UPB 1.1 - ENTRATE DERIVANTI DA TRASFERIMENTI CORRENTI							
E1.2	UPB 1.2 - ENTRATE DIVERSE						
E1.2.1	Categoria 1.2.1 - ENTRATE TRIBUTARIE	56.365	327.695	347.459	44.440	306.102	294.176
E1.2.2	Categoria 1.2.2 - ENTRATE DERIVANTI DALLA VENDITA DI BENI E DALLA PRESTAZIONE DI SERVIZI	5.800	5.790	7.180	5.600	6.250	5.900
E1.2.3	Categoria 1.2.3 - REDDITI E PROVENTI PATRIMONIALI	1.095.407	636.249	473.747	841.134	664.233	387.355
E1.2.4	Categoria 1.2.4 - POSTE CORRETTIVE E COMPENSATIVE DI SPESE CORRENTI	67.384		219	67.165	219	
E1.2.5	Categoria 1.2.5 - ENTRATE NON CLASSIFICABILI IN ALTRE VOCI	21.335	60.069	56.431	21.380	54.370	54.415
TOTALE UPB 1.2 - ENTRATE DIVERSE		1.246.291	1.029.803	885.036	978.719	1.031.174	741.846
TOTALE TITOLO I - ENTRATE CORRENTI		1.246.291	1.029.803	885.036	978.719	1.031.174	741.846
E2	TITOLO II - ENTRATE IN CONTO CAPITALE						
E2.1	UPB 2.1 - ENTRATE PER ALIENAZIONE DI BENI PATRIMONIALI E RISCOSSIONE DI CREDITI						
E2.1.1	Categoria 2.1.1 - ALIENAZIONE IMMOBILI E DIRITTI REALI						
E2.1.4	Categoria 2.1.4 - RISCOSSIONE DI CREDITI						
TOTALE UPB 2.1 - ENTRATE PER ALIENAZIONE DI BENI PATRIMONIALI E RISCOSSIONE DI CREDITI							
E2.2	UPB 2.2 - ENTRATE DERIVANTI DA TRASFERIMENTI IN CONTO CAPITALE						
E2.2.1	Categoria 2.2.1 - TRASFERIMENTI DELLO STATO	22.967.242		2.989.327	26.941.545		3.974.304
E2.2.2	Categoria 2.2.2 - TRASFERIMENTI DELLA REGIONE						
E2.2.3	Categoria 2.2.3 - TRASFERIMENTI DA COMUNI E PROVINCE						
E2.2.4	Categoria 2.2.4 - TRASFERIMENTI DA ALTRI ENTI						
TOTALE UPB 2.2 - ENTRATE DERIVANTI DA TRASFERIMENTI IN CONTO CAPITALE		22.967.242		2.989.327	26.941.545		3.974.304
E2.3	UPB 2.3 - ACCENSIONE DI PRESTITI						
E2.3.1	Categoria 2.3.1 - ASSUNZIONE DI MUTUI						
E2.3.2	Categoria 2.3.2 - ASSUNZIONE DI ALTRI DEBITI FINANZIARI						
TOTALE UPB 2.3 - ACCENSIONE DI PRESTITI							
TOTALE TITOLO II - ENTRATE IN CONTO CAPITALE		22.967.242		2.989.327	26.941.545		3.974.304
E3	TITOLO III - PARTITE DI GIRO						
E3.1	UPB 3.1 - ENTRATE AVENTI NATURA DI PARTITA DI GIRO						
E3.1.1	Categoria 3.1.1 - ENTRATE AVENTI NATURA DI PARTITE DI GIRO	7.268	120.249	120.249	7.295	140.370	140.397
TOTALE UPB 3.1 - ENTRATE AVENTI NATURA DI PARTITE DI GIRO		7.268	120.249	120.249	7.295	140.370	140.397
TOTALE TITOLO III - PARTITE DI GIRO		7.268	120.249	120.249	7.295	140.370	140.397
TOTALE GENERALE ENTRATE		24.220.801	1.150.052	3.994.812	27.928.560	1.171.544	4.856.547

Autorità Portuale di Manfredonia

RENDICONTO FINANZIARIO DECISIONALE

02/05/2017

Codice	Descrizione	Residui	Complesso (Accertamento)	Cassa (Riscossioni)	Residui	Partecipazioni (Riscossioni)	Spese (Riscossioni)
E1	TITOLO I - ENTRATE CORRENTI	1.246.291	1.029.803	885.036	979.719	1.031.174	741.846
E2	TITOLO II - ENTRATE IN CONTO CAPITALE	22.967.242		2.989.327	26.941.545		3.974.304
E3	TITOLO III - PARTITE DI GIRO	7.268	120.249	120.249	7.295	140.370	140.397
TOTALE GENERALE ENTRATE		24.220.801	1.150.052	3.994.612	27.928.560	1.171.544	4.856.547
Cassa di Autorizzazione				199.353			271.028
TOTALE GENERALE ENTRATE		24.220.801	1.150.052	4.193.965	27.928.560	1.171.544	5.127.635

Autorità Portuale di Manfredonia

RENDICONTO FINANZIARIO DECISIONALE

02/05/2017

Codice	Descrizione	Residui	Competenza (Impegno)	Cassa (Pagamenti)	Residui	Competenza (Impegno)	Cassa (Pagamenti)
U1	TITOLO I - USCITE CORRENTI						
U1.1	UPB 1.1 - FUNZIONAMENTO						
U1.1.1	Categoria 1.1.1 - USCITE PER GLI ORGANI DELL'ENTE	26.247	333.155	288.009	32.966	341.542	348.100
U1.1.2	Categoria 1.1.2 - ONERI PER IL PERSONALE IN ATTIVITÀ DI SERVIZIO	38.699	42.632	67.338	35.020	57.632	53.962
U1.1.3	Categoria 1.1.3 - USCITE PER L'ACQUISTO DI BENI DI CONSUMO E DI SERVIZIO	38.359	102.372	118.806	38.229	117.084	116.954
	TOTALE UPB 1.1 - FUNZIONAMENTO	103.305	478.159	474.153	106.215	516.257	519.007
U1.2	UPB 1.2 - INTERVENTI DIVERSI						
U1.2.1	Categoria 1.2.1 - USCITE PER PRESTAZIONI ISTITUZIONALI	665.159	447.343	275.413	577.247	387.058	289.146
U1.2.2	Categoria 1.2.2 - TRASFERIMENTI PASSIVI		59.796	59.796		59.796	59.796
U1.2.3	Categoria 1.2.3 - ONERI FINANZIARI		6.100	5.000			
U1.2.4	Categoria 1.2.4 - ONERI TRIBUTARI						
U1.2.5	Categoria 1.2.5 - POSTE CORRETTIVE E COMPENSATIVE DI ENTRATE CORRENTI						
U1.2.6	Categoria 1.2.6 - USCITE NON CLASSIFICABILI IN ALTRE VOCI						
	TOTALE UPB 1.2 - INTERVENTI DIVERSI	665.159	513.239	340.209	577.247	446.853	358.942
U1.3	UPB 1.3 - ONERI COMUNI						
U1.3.1	Categoria 1.3.1 - USCITE PER ONERI COMUNI						
	TOTALE UPB 1.3 - ONERI COMUNI						
U1.4	UPB 1.4 - TRATTAMENTI DI QUIESCENZA, INTEGRATIVI E SOSTITUTIVI						
U1.4.1	Categoria 1.4.1 - ONERI PER IL PERSONALE IN QUIESCENZA						
	TOTALE UPB 1.4 - TRATTAMENTI DI QUIESCENZA, INTEGRATIVI E SOSTITUTIVI						
U1.5	UPB 1.5 - ACCANTONAMENTI A FONDI RISCHI ED ONERI						
	TOTALE UPB 1.5 - ACCANTONAMENTI A FONDI RISCHI ED ONERI						
	TOTALE TITOLO I - USCITE CORRENTI	768.464	991.398	814.363	683.462	963.111	877.949
U2	TITOLO II - SPESE IN CONTO CAPITALE						
U2.1	UPB 2.1 - INVESTIMENTI						
U2.1.1	Categoria 2.1.1 - ACQUISIZIONE DI BENI DI USO DUREVOLE ED OPERE IMMOBILIARI E INVESTIMENTI	4.800.705	7.750	3.022.024	8.709.973		3.909.267
U2.1.2	Categoria 2.1.2 - ACQUISIZIONE DI IMMOBILIZZAZIONI TECNICHE		300	300	354	303	657
U2.1.3	Categoria 2.1.3 - PARTECIPAZIONI ED ACQUISTO DI VALORI MOBILIARI						
U2.1.4	Categoria 2.1.4 - CONCESSIONI DI CREDITI ED ANTICIPAZIONI						
U2.1.5	Categoria 2.1.5 - INDENNITÀ DI ANZIANITÀ E SIMILARI DOVUTE AL PERSONALE CESSATO DAL SERVIZIO						
	TOTALE UPB 2.1 - INVESTIMENTI	4.800.705	8.050	3.022.324	8.710.327	303	3.909.924
U2.2	UPB 2.2 - ONERI COMUNI						
U2.2.1	Categoria 2.2.1 - RIMBORSI DI MUTUI						
U2.2.2	Categoria 2.2.2 - RIMBORSO DI ANTICIPAZIONI PASSIVE						
U2.2.3	Categoria 2.2.3 - RIMBORSI DI OBBLIGAZIONI						
U2.2.4	Categoria 2.2.4 - RESTITUZIONI ALLE GESTIONI AUTONOME DI ANTICIPAZIONI						
U2.2.5	Categoria 2.2.5 - ESTINZIONI DEBITI DIVERSI						
	TOTALE UPB 2.2 - ONERI COMUNI						
	TOTALE TITOLO II - SPESE IN CONTO CAPITALE	4.800.705	8.050	3.022.324	8.710.327	303	3.909.924
U3	TITOLO III - PARTITE DI GIRO						
U3.1	UPB 3.1 - USCITE AVENTI NATURA DI PARTITA DI GIRO						
U3.1.1	Categoria 3.1.1 - USCITE AVENTI NATURA DI PARTITE DI GIRC		120.249	120.249	39	140.370	140.409
	TOTALE UPB 3.1 - USCITE AVENTI NATURA DI PARTITE DI GIRC		120.249	120.249	39	140.370	140.409
	TOTALE TITOLO III - PARTITE DI GIRC		120.249	120.249	39	140.370	140.409
	TOTALE GENERALE USCITE	5.569.169	1.119.696	3.956.935	9.393.827	1.103.784	4.928.282

Autorità Portuale di Manfredonia

RENDICONTO FINANZIARIO DECISIONALE

02/05/2017

Codice	Descrizione	Residui	Competenza (impegni)	Cassa (Pagamenti)	Residui	Competenza (impegni)	Cassa (Pagamenti)
U1	TITOLO I - USCITE CORRENTI	788.464	991.398	814.363	663.462	963.111	877.949
U2	TITOLO II - SPESE IN CONTO CAPITALE	4.800.705	8.050	3.022.324	8.710.327	303	3.809.824
U3	TITOLO III - PARTITE DI GIRO		120.249	120.249	39	140.370	140.409
	TOTALE GENERALE USCITE	5.689.169	1.119.696	3.956.935	9.393.827	1.103.784	4.928.282

Autorità Portuale di Manfredonia

RENDICONTO FINANZIARIO GESTIONALE

Dal 01/01/2016 Al 31/12/2016

Anno di gestione: 2016

09/05/2017

ENTRATE PARTE I

Capitolo		Gestione di Competenza											
Codice	Descrizione	Stanziam. Iniziale	Previsioni		Somme da Accertare			Differenze rispetto alle previsioni					
			Variazioni(+)	Variazioni(-)	Previsione Assestata	Riscossioni	Da Riscuotere	Accertato	Differenze Previsioni (+)	Differenze Previsioni (-)			
E2.14/10	Riscossione di prestiti ed anticipazioni a breve termine	0	0	0	0	0	0	0	0	0	0	0	0
E2.2.1	Categoria 2.2.1 - TRASFERIMENTI DELLO STATO	0	0	0	0	0	0	0	0	0	0	0	0
E2.21/10	Finanziamento dello stato per esecuzione di opere di grande infrastruttura	0	0	0	0	0	0	0	0	0	0	0	0
E2.21/20	Concorso da parte dello Stato per spese di manutenzione straordinaria delle parti comuni in ambito portuale (compresa la manutenzione dei fondali)	0	0	0	0	0	0	0	0	0	0	0	0
E2.2.2	Categoria 2.2.2 - TRASFERIMENTI DELLA REGIONE	0	0	0	0	0	0	0	0	0	0	0	0
E2.22/10	Contributo della Regione Puglia	0	0	0	0	0	0	0	0	0	0	0	0
E2.2.3	Categoria 2.2.3 - TRASFERIMENTI DA COMUNI E PROVINCE	0	0	0	0	0	0	0	0	0	0	0	0
E2.23/10	Contributi comunali e provinciali	0	0	0	0	0	0	0	0	0	0	0	0
E2.23/20	Contributo Comune	0	0	0	0	0	0	0	0	0	0	0	0
E2.2.4	Categoria 2.2.4 - TRASFERIMENTI DA ALTRI ENTI	0	0	0	0	0	0	0	0	0	0	0	0
E2.24/10	Contributi Prefettura	0	0	0	0	0	0	0	0	0	0	0	0
E2.24/20	Contributi diversi	0	0	0	0	0	0	0	0	0	0	0	0
E2.3.1	Categoria 2.3.1 - ASSUNZIONE DI MUTUI	0	0	0	0	0	0	0	0	0	0	0	0
E2.31/10	Operazioni finanziarie a medio e lungo termine	0	0	0	0	0	0	0	0	0	0	0	0
E2.3.2	Categoria 2.3.2 - ASSUNZIONE DI ALTRI DEBITI FINANZIARI	0	0	0	0	0	0	0	0	0	0	0	0
E2.32/10	Operazioni finanziarie a breve termine	0	0	0	0	0	0	0	0	0	0	0	0
E2.32/20	Depositi di terzi a cauzione	0	0	0	0	0	0	0	0	0	0	0	0
E3	TITOLO III - PARTITE DI GIRO	0	0	0	0	0	0	0	0	0	0	0	0
E3.1.1	Categoria 3.1.1 - ENTRATE AVENTI NATURA DI PARTITE DI GIRO	150.000	0	0	150.000	103.697	103.697	0	103.697	0	0	-46.303	0
E3.11/10	Ritenute erariali	25.000	0	0	25.000	15.551	15.551	0	15.551	0	0	-9.449	0
E3.11/20	Ritenute previdenziali ed assistenziali	0	0	0	0	0	0	0	0	0	0	0	0
E3.11/30	Ritenute diverse	0	0	0	0	0	0	0	0	0	0	0	0
E3.11/40	Recupero del personale per anticipazioni concesse dall'Ente	0	0	0	0	0	0	0	0	0	0	0	0
E3.11/50	Trattenute per conto terzi	20.000	0	0	20.000	0	0	0	0	0	0	-20.000	0
E3.11/60	Rimborso di somme in ante per conto terzi	20.000	0	0	20.000	0	0	0	0	0	0	-20.000	0
E3.11/70	Partite in sospeso	10.000	0	0	10.000	1.000	1.000	0	1.000	0	0	-9.000	0
E3.1.1	TOTALE CATEGORIA E3.1.1	225.000	0	0	225.000	119.249	119.249	0	119.249	0	0	-104.751	0
E3	TOTALE TITOLO E3	225.000	0	0	225.000	119.249	119.249	0	119.249	0	0	-104.751	0
E3	TOTALE GENERALE	1.482.451	0	0	1.482.451	502.194	502.194	0	502.194	647.858	1.150.052	7.012	-339.411

Autorità Portuale di Manfredonia
RENDICONTO FINANZIARIO GESTIONALE

Dal 01/01/2016 Al 31/12/2016
Anno di gestione: 2016

09/05/2017

USCITE PARTE I

Capitolo		Gestione di Competenza									
		Stanziamiento Iniziale		Previsioni		Somme da Impegnare			Differenze rispetto alle previsioni		
Codice	Descrizione	Variazioni(+)	Variazioni(-)	Previsione Assestata	Pagamenti	Da Pagare	Impegnato	Differenze Previsioni (+)	Differenze Previsioni (-)		
U121/20	Prestazioni di terzi per manutenzioni, riparazioni, adattamenti diversi delle parti comuni in ambito portuale	0	20.000	2.000	600	0	600	0	-1.400		
U171/30	Spese per provviste e lavori indispensabili per la rimozione di ostacoli di qualunque genere alla navigazione in ambito portuale	0	0	0	0	0	0	0	0		
U121/40	Sistemi promozionali e di propaganda	0	0	0	0	0	0	0	0		
U131/50	Spese manutenzione, impianto di illuminazione ed idrico in ambito portuale	60.000	10.000	50.000	0	48.545	48.545	0	-1.455		
U121/60	Spese di pulizia spazzatura e disinfezione delle opere portuali degli sberchiacci	124.382	0	124.382	0	124.382	124.382	0	0		
U121/70	Spese per la fornitura di energia elettrica	86.000	1.000	85.000	52.751	13.719	66.470	0	-18.530		
U121/80	Spese per fornitura di acqua	8.000	4.000	4.000	0	0	0	0	-4.000		
	TOTALE CATEGORIA U1.2.1	491.382	35.000	491.382	190.302	257.041	447.343	0	-44.039		
U1.2.2	Categoria 1.2.2 - TRASFERIMENTI PASSIVI										
U122/10	Contributi aventi attinenza allo sviluppo dell'attività portuale	0	0	0	0	0	0	0	0		
U122/20	Contributi allo sviluppo delle realizzazioni di autostrade del mare, di trasporto marittimo a corto raggio e di crociere	0	0	0	0	0	0	0	0		
U122/30	Trasferimenti allo Stato in ottemperanza a norme relative al contenimento della spesa pubblica	11.914	47.882	59.796	59.796	0	59.796	0	0		
U122/40	Partecipazione a società esercenti attività accessorie o strumentali rispetto ai compiti istituzionali affidati all'Autorità (Art.6, comma 6, Legge 84/94 e s.m.)	0	0	0	0	0	0	0	0		
	TOTALE CATEGORIA U1.2.2	11.914	47.882	59.796	59.796	0	59.796	0	0		
U1.2.3	Categoria 1.2.3 - ONERI FINANZIARI										
U122/10	Interessi passivi spese e commissioni bancarie	5.000	1.100	6.100	5.000	1.100	6.100	0	0		
	TOTALE CATEGORIA U1.2.3	5.000	1.100	6.100	5.000	1.100	6.100	0	0		
U1.2.4	Categoria 1.2.4 - ONERI TRIBUTARI										
U124/10	Oneri tributari	0	0	0	0	0	0	0	0		
	TOTALE CATEGORIA U1.2.4	0	0	0	0	0	0	0	0		
U1.2.5	Categoria 1.2.5 - POSTE CORRETTIVE E COMPENSATIVE DI ENTRATE CORRENTI										
U125/10	Restituzioni e rimborsi diversi	3.000	2.100	1.900	0	0	0	0	-1.900		
	TOTALE CATEGORIA U1.2.5	3.000	1.100	1.900	0	0	0	0	-1.900		
U1.2.6	Categoria 1.2.6 - USCITE NON CLASSIFICABILI IN ALTRE VOCI										
U126/10	Spese per lit. arbitragg. risarcimenti ed accessori	0	0	0	0	0	0	0	0		
U126/20	Fondo di riserva	12.874	0	12.874	0	0	0	0	-12.874		
U126/30	Oneri vari straordinari	0	0	0	0	0	0	0	0		
U126/40	Spese per realizzo delle entrate	0	0	0	0	0	0	0	0		
	TOTALE CATEGORIA U1.2.6	12.874	0	12.874	0	0	0	0	-12.874		
U1.3.1	Categoria 1.3.1 - USCITE PER ONERI COMUNI										
U131/10	Oneri comuni	0	0	0	0	0	0	0	0		
	TOTALE CATEGORIA U1.3.1	0	0	0	0	0	0	0	0		
U1.4.1	Categoria 1.4.1 - ONERI PER IL PERSONALE IN QUIESCENZA										
U141/10	Pensioni ed altri oneri similari a carico dell'Ente	0	0	0	0	0	0	0	0		
	TOTALE CATEGORIA U1.4.1	0	0	0	0	0	0	0	0		
UZ	TITOLO II - SPESE IN CONTO CAPITALE										
U2.1.1	Categoria 2.1.1 - ACQUISIZIONE DI BENI DI USO DUREVOLE ED OPERE IMMOBILIARI E INVESTIMENTI										
U211/10	Consolidamento manutenz. straordinario delle opere infrastrutt.port. legge 266/2005 art. 1 comma 78 lettera h	17.140.012	0	17.140.012	0	0	0	0	-17.140.012		
	TOTALE TITOLO U1	1.119.451	82.434	1.120.999	626.426	364.972	991.396	0	-129.601		

Capitolo											
Codice	Descrizione	Stanziamiento iniziale	Previsioni		Somme da impegnare			Differenze rispetto alle previsioni			
			Variazioni(+)	Variazioni(-)	Previsione Assestata	Pagamenti	Da Pagare	Impegnato	Differenza Previsioni (+)	Differenza Previsioni (-)	
U211/20	Prestazioni di terzi per manutenzioni straordinarie delle parti comuni in ambito portuale, compresa la manutenzione dei Fondali	30.000	1.548	0	31.548	7.750	0	7.750	0	-23.798	
U211/30	Azioni per lo sviluppo strategico del porto - studi - progettazione, investimenti, ricerche logistiche	0	0	0	0	0	0	0	0	0	
U211/50	Acquisto, costruzione, trasformazione di opere portuali ed immobiliare a interfondamento fondiari	0	0	0	0	0	0	0	0	0	
	TOTALE CATEGORIA U2.1.1	17.170.012	1.548	0	17.171.560	7.750	0	7.750	0	-17.168.810	
	Categoria 2.1.2 - ACQUISIZIONE DI IMMOBILIZZAZIONI TECNICHE										
U212/10	Acquisto di attrezzature e macchinari	3.000	0	0	3.000	0	0	0	0	-3.000	
U212/20	Acquisto autoveicoli e motoveicoli e parti di ricambio degli stessi	0	0	0	0	0	0	0	0	0	
U212/30	Acquisto mezzi navali e parti di ricambio degli stessi	0	0	0	0	0	0	0	0	0	
U212/40	Acquisto di beni immateriali (progetti, brevetti)	1.500	0	0	1.500	0	0	0	0	-1.500	
U212/50	Acquisto mobili e macchine d'ufficio	3.000	0	2.613	387	300	0	300	0	-87	
	TOTALE CATEGORIA U2.1.2	7.500	0	2.613	4.887	300	0	300	0	-4.587	
	Categoria 2.1.3 - PARTECIPAZIONI ED ACQUISTO DI VALORI MOBILIARI										
U213/10	Sottoscrizioni ed acquisti di partecipazioni azionarie	0	0	0	0	0	0	0	0	0	
U213/20	Partecipazione a progetti europei, nazionali e regionali	0	0	0	0	0	0	0	0	0	
	TOTALE CATEGORIA U2.1.3	0	0	0	0	0	0	0	0	0	
	Categoria 2.1.4 - CONCESSIONI DI CREDITI ED ANTICIPAZIONI										
U214/10	Concessioni di prestiti ed anticipazioni a breve termine	0	0	0	0	0	0	0	0	0	
U214/20	Deposito a cauzione presso terzi	0	0	0	0	0	0	0	0	0	
U214/30	Concessione di crediti diversi	0	0	0	0	0	0	0	0	0	
	TOTALE CATEGORIA U2.1.4	0	0	0	0	0	0	0	0	0	
	Categoria 2.1.5 - INDENNITÀ DI ANZIANITÀ E SIMILARI DOVUTE AL PERSONALE CESSATO DAL SERVIZIO.										
U215/10	Veramento in conto depositi bancari vincolati per il fondo indennità di licenziamento	0	0	0	0	0	0	0	0	0	
U215/20	Versamento a compagnie di assicurazione per polizze contratte per indennità del personale dipendente	0	0	0	0	0	0	0	0	0	
	TOTALE CATEGORIA U2.1.5	0	0	0	0	0	0	0	0	0	
	Categoria 2.2.1 - RIMBORSI DI MUTUI										
U221/10	Rimborso di finanziamenti a breve termine	0	0	0	0	0	0	0	0	0	
U221/20	Rimborso di finanziamenti a medio e lungo termine	0	0	0	0	0	0	0	0	0	
	TOTALE CATEGORIA U2.2.1	0	0	0	0	0	0	0	0	0	
	Categoria 2.2.2 - RIMBORSO DI ANTICIPAZIONI PASSIVE										
U222/10	Rimborso di anticipazioni passive	0	0	0	0	0	0	0	0	0	
	TOTALE CATEGORIA U2.2.2	0	0	0	0	0	0	0	0	0	
	Categoria 2.2.3 - RIMBORSI DI OBBLIGHI										
U223/10	Rimborso di obbligazioni	0	0	0	0	0	0	0	0	0	
	TOTALE CATEGORIA U2.2.3	0	0	0	0	0	0	0	0	0	
	Categoria 2.2.4 - RESTITUZIONI ALLE GESTIONI AUTONOME DI ANTICIPAZIONI										
U224/10	Restituzione alle gestioni autonome di anticipazioni	0	0	0	0	0	0	0	0	0	
	TOTALE CATEGORIA U2.2.4	0	0	0	0	0	0	0	0	0	
	Categoria 2.2.5 - ESTINZIONI DEBITI DIVERSI										
U225/10	Restituzione depositi di terzi e cauzione	0	0	0	0	0	0	0	0	0	
	TOTALE CATEGORIA U2.2.5	0	0	0	0	0	0	0	0	0	
	TOTALE TITOLO U2	17.177.512	1.548	2.613	17.176.447	8.050	0	8.050	0	-17.168.397	
U3	TITOLO III - PARTITE DI GIRO										

09/09/2017

Autorità Portuale di Manfredonia
 RENDICONTO FINANZIARIO GESTIONALE
 Dal 01/01/2016 Al 31/12/2016
 Anno di gestione: 2016

USCITE PARTE I

Autorità Portuale di Manfredonia

RENDICONTO FINANZIARIO GESTIONALE

Dal 01/01/2016 Al 31/12/2016

Anno di gestione: 2016

09/05/2017

USCITE PARTE I

Codice	Descrizione	Stanziamiento iniziale	Previsioni		Gestione di Competenza			Somme da Impegnare		Differenze rispetto alle previsioni	
			Variation(+)	Variation(-)	Previsione Assestata	Pagamenti	Da Pagare	Impegnato	Differenze Previsioni (+)	Differenze Previsioni (-)	
U3.1.1	Categoria 3.1.1 - USCITE AVENTI NATURA DI PARTITE DI GIRO										
U311/10	Ritenute erariali	150.000	0	0	150.000	103.697	0	103.697	0	-46.303	
U311/20	Ritenute previdenziali ed assistenziali	25.000	0	0	25.000	15.551	0	15.551	0	-9.449	
U311/30	Ritenute diverse	0	0	0	0	0	0	0	0	0	
U311/40	Anticipazioni dell'Ente al personale	0	0	0	0	0	0	0	0	0	
U311/50	Versamento trattenute a favore di terzi	20.000	0	0	20.000	0	0	0	0	-20.000	
U311/60	Somme versate per conto terzi	20.000	0	0	20.000	0	0	0	0	-20.000	
U311/70	Partite in sospeso	10.000	0	0	10.000	1.000	0	1.000	0	-9.000	
	TOTALE CATEGORIA U3.1.1	225.000	0	0	225.000	120.249	0	120.249	0	-104.751	
	TOTALE TITOLO U3	225.000	0	0	225.000	120.249	0	120.249	0	-104.751	
	TOTALE GENERALE	18.521.963	85.530	85.047	18.522.446	754.725	364.972	1.119.696	0	-17.402.750	

Autorità Portuale di Manfredonia
RENDICONTO FINANZIARIO GESTIONALE

Dal 01/01/2016 Al 31/12/2016 Anno di gestione: 2016

09/05/2017

ENTRATE PARTE II

Codice	Descrizione	Gestione dei residui attivi					Gestione di Cassa				Totale Residui		
		Inizio Esercizio	Riscossioni	Da Riscuotere	Totale	Variazioni Residui(+)	Variazioni Residui(-)	Previsione Assestata	Riscossioni	Differenza previsioni(+)		Differenza rispetto alle previsioni previsioni(-)	
E214/10	Riscossione di prestiti ed anticipazioni a breve termine	0	0	0	0	0	0	0	0	0	0	0	0
TOTALE CATEGORIA E2.1.4		0	0	0	0	0	0	0	0	0	0	0	0
E2.2.1	Categoria 2.2.1 - TRASFERIMENTI DELLO STATO												
E221/10	Finanziamento dello stato per esecuzione di opere di grande infrastruttura	22.967.242	2.989.327	19.977.914	22.967.242	0	0	8.000.000	2.989.327	0	5.010.673	19.977.914	0
E221/20	Concorso da parte dello Stato per spese di manutenzione straordinaria delle parti comuni in ambito portuale (compresa la manutenzione dei fondali)	0	0	0	0	0	0	0	0	0	0	0	0
TOTALE CATEGORIA E2.2.1		22.967.242	2.989.327	19.977.914	22.967.242	0	0	8.000.000	2.989.327	0	5.010.673	19.977.914	0
E2.2.2	Categoria 2.2.2 - TRASFERIMENTI DELLA REGIONE												
E222/10	Contributo della Regione Puglia	0	0	0	0	0	0	0	0	0	0	0	0
TOTALE CATEGORIA E2.2.2		0	0	0	0	0	0	0	0	0	0	0	0
E2.2.3	Categoria 2.2.3 - TRASFERIMENTI DA COMUNI E PROVINCE												
E223/10	Contributi comunali e provinciali	0	0	0	0	0	0	0	0	0	0	0	0
E223/20	Contributo Comune	0	0	0	0	0	0	0	0	0	0	0	0
TOTALE CATEGORIA E2.2.3		0	0	0	0	0	0	0	0	0	0	0	0
E2.2.4	Categoria 2.2.4 - TRASFERIMENTI DA ALTRI ENTI												
E224/10	Contributi Prefettura	0	0	0	0	0	0	0	0	0	0	0	0
E224/20	Contributi diversi	0	0	0	0	0	0	0	0	0	0	0	0
TOTALE CATEGORIA E2.2.4		0	0	0	0	0	0	0	0	0	0	0	0
E2.3.1	Categoria 2.3.1 - ASSUNZIONE DI MUTUI												
E231/10	Operazioni finanziarie a medio e lungo termine	0	0	0	0	0	0	0	0	0	0	0	0
TOTALE CATEGORIA E2.3.1		0	0	0	0	0	0	0	0	0	0	0	0
E2.3.2	Categoria 2.3.2 - ASSUNZIONE DI ALTRI DEBITI FINANZIARI												
E232/10	Operazioni finanziarie a breve termine	0	0	0	0	0	0	0	0	0	0	0	0
E232/20	Debiti di terzi a cauzione	0	0	0	0	0	0	0	0	0	0	0	0
TOTALE CATEGORIA E2.3.2		0	0	0	0	0	0	0	0	0	0	0	0
TOTALE TITOLO E2		22.967.242	2.989.327	19.977.914	22.967.242	0	0	8.000.000	2.989.327	0	5.010.673	19.977.914	0
E3	TITOLO III - PARTITE DI GIRO												
E3.1.1	Categoria 3.1.1 - ENTRATE AVENTI NATURA DI PARTITE DI GIRO												
E311/10	Ritenute erariali	0	0	0	0	0	0	150.000	103.697	0	46.303	0	0
E311/20	Ritenute previdenziali ed assistenziali	0	0	0	0	0	0	25.000	15.551	0	9.449	0	0
E311/30	Ritenute diverse	0	0	0	0	0	0	0	0	0	0	0	0
E311/40	Recupero dal personale per anticipazioni concesse dall'Ente	0	0	0	0	0	0	0	0	0	0	0	0
E311/50	Trattative per conto terzi	6.268	0	6.268	6.268	0	0	20.000	0	0	20.000	0	0
E311/60	Rimborso di somme pagate per conto terzi	1.000	1.000	0	0	0	0	26.268	0	0	26.268	6.268	0
E311/70	Partite in sospeso	7.268	1.000	6.268	1.000	0	0	10.000	1.000	0	9.000	1.000	0
TOTALE CATEGORIA E3.1.1		7.268	1.000	6.268	7.268	0	0	231.268	120.249	0	111.020	7.268	0
TOTALE TITOLO E3		7.268	1.000	6.268	7.268	0	0	231.268	120.249	0	111.020	7.268	0
TOTALE GENERALE		24.243.556	3.492.318	20.728.383	24.220.901	0	22.755	10.201.058	3.994.612	12.919	6.219.365	21.376.241	0

Autorità Portuale di Manfredonia

RENDICONTO FINANZIARIO GESTIONALE

dal 01/01/2016
Al 31/12/2016

Anno di gestione: 2016

09/05/2017

USCITE PARTE II

Codice	Descrizione	Gestione dei residui passivi					Gestione di Cassa					Totale Residui
		Inizio Esercizio	Pagamenti	Da Pagare	Totale	Variazioni Residui(-)		Previsione Assestata	Pagamenti	Differenze rispetto alle previsioni		
						Variazioni Residui(+)	Variazioni Residui(-)			Differenza previsioni(+)	Differenza previsioni(-)	
U1	TITOLO I - USCITE CORRENTI											
	Categoria 1.1.1 - USCITE PER GLI ORGANI DELL'ENTE											
U111/10	Indennità di carica e rimborsi spese al Presidente dell'Autorità Portuale	20.733	20.573	0	20.573	0	160	249.430	203.764	0	45.666	61.749
U111/30	Indennità di carica e rimborso spese agli organi di controllo	5.674	5.674	0	5.674	0	0	42.666	35.924	0	6.742	9.644
U111/40	Oneri previdenziali assistenziali e fiscali a carico dell'Ente	0	0	0	0	0	0	65.000	48.321	0	16.679	0
	TOTALE CATEGORIA U1.1.1	26.407	26.247	0	26.247	0	160	357.096	288.009	0	69.087	71.393
	Categoria 1.1.2 - ONERI PER IL PERSONALE IN ATTIVITÀ DI SERVIZIO											
U112/10	Emolumenti e rimborso missioni Segretario Generale	0	0	0	0	0	0	0	0	0	0	0
U112/20	Emolumenti fissi al personale dipendente	0	0	0	0	0	0	0	0	0	0	0
U112/30	Emolumenti variabili al personale dipendente	0	0	0	0	0	0	0	0	0	0	0
U112/40	Indennità e rimborso per missioni	0	0	0	0	0	0	0	0	0	0	0
U112/50	Altri oneri per il personale	0	0	0	0	0	0	0	0	0	0	0
U112/60	Spese per l'organizzazione di corsi per il personale e partecipaz. a spese per corsi indetti da Enti	0	0	0	0	0	0	0	0	0	0	0
U112/70	Oneri previdenziali, assistenziali e fiscali a carico dell'Ente	0	0	0	0	0	0	0	0	0	0	0
U112/80	Oneri della contrattazione decentrata o atipica	0	0	0	0	0	0	0	0	0	0	0
U112/90	Oneri derivanti da rinnovi contrattuali	0	0	0	0	0	0	0	0	0	0	0
U112/100	Emolumenti fissi al personale non dipendente	38.699	38.219	480	38.699	0	0	100.199	67.338	0	32.861	13.993
	TOTALE CATEGORIA U1.1.2	38.699	38.219	480	38.699	0	0	100.199	67.338	0	32.861	13.993
	Categoria 1.1.3 - USCITE PER L'ACQUISTO DI BENI DI CONSUMO E DI SERVIZIO											
U113/10	Spese commesse con l'utilizzo dei mezzi di trasporto (autovetture, ciclomotori ecc.)	0	0	0	0	0	0	0	0	0	0	0
U113/20	Spese commesse con l'utilizzo di mezzi nautici	0	0	0	0	0	0	0	0	0	0	0
U113/30	Lavori di manutenzione, riparazione, adattamenti di locali a disposizione dell'Autorità Portuale - spese per pulizia e vigilanza ufficio, spese di riscaldamento	757	757	0	757	0	0	5.500	3.177	0	2.323	220
U113/40	Locazioni passive	0	0	0	0	0	0	0	0	0	0	0
U113/50	Spese per consulenze, studi ed altre analoghe prestazioni professionali	0	0	0	0	0	0	0	0	0	0	0
U113/60	Utenze varie	879	879	0	879	0	0	7.800	3.929	0	3.871	543
U113/70	Materiale economico e facile consumo	0	0	0	0	0	0	900	492	0	408	150
U113/80	Periodici, riviste e pubblicazioni	0	0	0	0	0	0	0	0	0	0	0
U113/90	Spese postali	0	0	0	0	0	0	1.118	317	0	801	0
U113/100	Spese diverse commesse al funzionamento degli uffici	10.222	10.222	0	10.222	0	0	90.913	84.392	0	6.521	6.014
U113/120	Spese per trasporto materiali, mobili ed attrezzature speciali	0	0	0	0	0	0	0	0	0	0	0
U113/130	Spese per effetti di corredo per il personale dipendente	0	0	0	0	0	0	0	0	0	0	0
U113/140	Premi di assicurazione	20.000	20.000	0	20.000	0	0	20.000	20.000	0	0	15.000
U113/150	Spese di pubblicità	0	0	0	0	0	0	3.300	0	0	3.300	0
U113/160	Spese di rappresentanza	0	0	0	0	0	0	0	0	0	0	0
U113/170	Spese per viaggi, abbuoni e varie	6.500	6.500	0	6.500	0	0	4.950	6.500	1.550	0	0
	TOTALE CATEGORIA U1.1.3	38.359	38.359	0	38.359	0	0	132.481	118.806	1.550	15.225	21.925
U1.2.1	Categoria 1.2.1 - USCITE PER PRESTAZIONI ISTITUZIONALI											
U121/10	Prestazioni di terzi per la gestione dei servizi portuali	29.105	29.105	0	29.105	0	0	226.600	166.056	0	60.544	70.395

Autorità Portuale di Manfredonia
RENDICONTO FINANZIARIO GESTIONALE

DAl 01/01/2016 Al 31/12/2016

Anno di gestione: 2016

09/05/2017

USCITE PARTE II

Codice	Descrizione	Gestione dei residui passivi				Gestione di Cassa				Totale Residui		
		Inizio Esercizio	Pagamenti	Da Pagare	Totale	Variazioni Residui(+)	Variazioni Residui(-)	Previsione Assestata	Pagamenti		Differenza previsioni(+)	Differenza previsioni(-)
U121/20	Prestazioni di terzi per manutenzioni, riparazioni, adattamenti diversi delle parti comuni in ambito portuale	0	0	0	0	0	0	2.500	600	0	1.400	0
U121/30	Spese per provviste e lavori indispensabili per la rimozione di ostacoli di qualunque genere alla navigazione in ambito portuale	0	0	0	0	0	0	0	0	0	0	0
U121/40	Spese promozionali e di propaganda	0	0	0	0	0	0	0	0	0	0	0
U121/50	Spese manutenzione, impianto di illuminazione ed idrico in ambito portuale	48.545	48.545	0	48.545	0	0	62.250	48.545	0	13.705	48.545
U121/60	Spese di pulizia spazzatura e disinfezione delle opere (ortuali) degli spicci acqual	497.528	0	497.528	497.528	0	0	497.528	0	0	497.528	621.910
U121/70	Spese per la fornitura di energia elettrica	80.586	7.461	73.124	80.586	0	0	166.125	60.213	0	105.912	86.843
U121/80	Spese per fornitura di acqua	9.395	0	9.395	9.395	0	0	13.395	0	0	13.395	9.395
	TOTALE CATEGORIA U1.2.1	665.159	85.112	580.047	645.159	0	0	967.898	275.413	0	692.485	837.088
U1.2.2	Categoria 1.2.2 - TRASFERIMENTI PASSIVI											
U122/10	Contributi aventi attinenza allo sviluppo dell'attività portuale	0	0	0	0	0	0	0	0	0	0	0
U122/20	Contributi allo sviluppo delle realizzazioni di autotrade del mare, di trasporto marittimo a corto raggio e di crociere	0	0	0	0	0	0	0	0	0	0	0
U122/30	Trasferimenti allo Stato in ottemperanza a norme relative al contenimento della spesa pubblica	0	0	0	0	0	0	59.796	59.796	0	0	0
U122/40	Partecipazione a società esercenti attività accessorie o strumentali rispetto ai compiti istituzionali affidati all'Autorità (Art.6, comma 6, Legge 84/94 e s.m.)	0	0	0	0	0	0	0	0	0	0	0
	TOTALE CATEGORIA U1.2.2	0	0	0	0	0	0	59.796	59.796	0	0	0
U1.2.3	Categoria 1.2.3 - ONERI FINANZIARI											
U123/10	Interessi passivi spese e commissioni bancarie	0	0	0	0	0	0	5.000	5.000	0	0	1.100
	TOTALE CATEGORIA U1.2.3	0	0	0	0	0	0	5.000	5.000	0	0	1.100
U1.2.4	Categoria 1.2.4 - ONERI TRIBUTARI											
U124/10	Oneri tributari	0	0	0	0	0	0	0	0	0	0	0
	TOTALE CATEGORIA U1.2.4	0	0	0	0	0	0	0	0	0	0	0
U1.2.5	Categoria 1.2.5 - POSTE CORRETTIVE E COMPENSATIVE DI ENTRATE CORRENTI											
U125/10	Restituzioni e rimborsi diversi	0	0	0	0	0	0	141.000	0	0	141.000	0
	TOTALE CATEGORIA U1.2.5	0	0	0	0	0	0	141.000	0	0	141.000	0
U1.2.6	Categoria 1.2.6 - USCITE NON CLASSIFICABILI IN ALTRE VOCI											
U126/10	Spese per liti, arbitri, risarcimenti ed accessori	0	0	0	0	0	0	0	0	0	0	0
U126/20	Fondo di riserva	0	0	0	0	0	0	12.874	0	0	12.874	0
U126/30	Oneri vari straordinari	0	0	0	0	0	0	0	0	0	0	0
U126/40	Spese per realizzo delle entrate	0	0	0	0	0	0	0	0	0	0	0
	TOTALE CATEGORIA U1.2.6	0	0	0	0	0	0	12.874	0	0	12.874	0
U1.3.1	Categoria 1.3.1 - USCITE PER ONERI COMUNI											
U131/10	Oneri comuni	0	0	0	0	0	0	0	0	0	0	0
	TOTALE CATEGORIA U1.3.1	0	0	0	0	0	0	0	0	0	0	0
U1.4.1	Categoria 1.4.1 - ONERI PER IL PERSONALE IN QUIESCENZA											
U141/10	Pensioni ed altri oneri similari a carico dell'Ente	0	0	0	0	0	0	0	0	0	0	0
	TOTALE CATEGORIA U1.4.1	0	0	0	0	0	0	0	0	0	0	0
	TOTALE TITOLO U1	768.624	187.937	580.527	768.464	0	160	1.776.344	814.363	1.550	963.331	945.499
U2	TITOLO II - SPESE IN CONTO CAPITALE											
U2.1.1	Categoria 2.1.1 - ACQUISIZIONE DI BENI DI USO DUREVOLE ED OPERE IMMOBILIARI E INVESTIMENTI											
U211/10	Consolidamento manutenz. straordinario delle opere infrastrutt. port. legge 266/2005 art. 1 comma 78 lettera h	4.800.705	3.014.274	1.786.431	4.800.705	0	0	8.000.000	3.014.274	0	4.985.726	1.786.431

Autorità Portuale di Manfredonia

RENDICONTO FINANZIARIO GESTIONALE

Dal 01/01/2016

Al 31/12/2016

Anno di gestione: 2016

09/05/2017

USCITE PARTE II

Codice	Descrizione	Gestione dei residui passivi					Gestione di Cassa					
		Inizio Esercizio	Pagamenti	Da Pagare	Totale	Variazioni Residui(+)	Variazioni Residui(-)	Previsione Assestata	Pagamenti	Differenza previsioni(+)	Differenza previsioni(-)	Totale Residui
U3.1.1	Categoria 3.1.1 - USCITE AVENTI NATURA DI PARTITE DI GIRO											
U311/10	Ritenute erariali	0	0	0	0	0	0	150.000	103.697	0	46.303	0
U311/20	Ritenute previdenziali ed assistenziali	0	0	0	0	0	0	25.000	15.551	0	9.449	0
U311/30	Ritenute diverse	0	0	0	0	0	0	0	0	0	0	0
U311/40	Anticipazioni dell'Ente al personale	0	0	0	0	0	0	0	0	0	0	0
U311/50	Versamento trattenute a favore di terzi	0	0	0	0	0	0	20.000	0	0	20.000	0
U311/60	Somme pagate per conto terzi	0	0	0	0	0	0	20.000	0	0	20.000	0
U311/70	Partite in sos. eso	0	0	0	0	0	0	10.000	1.000	0	9.000	0
	TOTALE CATEGORIA U3.1.1	0	0	0	0	0	0	225.000	120.249	0	104.751	0
	TOTALE TITOLO U3	5.569.329	3.202.211	2.366.959	5.569.169	0	0	225.000	120.249	0	104.751	0
	TOTALE GENERALE	5.569.329	3.202.211	2.366.959	5.569.169	160	0	10.037.779	3.956.935	1.550	6.082.394	2.731.930

Autorità Portuale di Manfredonia
QUADRO GENERALE RIASSUNTIVO CONSUNTIVO

ENTRATE	Anno 2016		Anno 2015	
	COMPETENZA	CASSA	COMPETENZA	CASSA
UPB 1.1 - ENTRATE DERIVANTI DA TRASFERIMENTI CORRENTI				
UPB 1.2 - ENTRATE DIVERSE	1.029.803	885.036	1.031.174	741.846
A) TOTALE TITOLO I - ENTRATE CORRENTI	1.029.803	885.036	1.031.174	741.846
UPB 2.1 - ENTRATE PER ALIENAZIONE DI BENI PATRIMONIALI E RISCOSSIONE DI CREDITI				
UPB 2.2 - ENTRATE DERIVANTI DA TRASFERIMENTI IN CONTO CAPITALE		2.989.327		3.974.304
UPB 2.3 - ACCENSIONE DI PRESTITI (F)				
B) TOTALE TITOLO II - ENTRATE IN CONTO CAPITALE		2.989.327		3.974.304
UPB 3.1 - ENTRATE AVENTI NATURA DI PARTITA DI GIRO	120.249	120.249	140.370	140.397
C) TOTALE TITOLO III - PARTITE DI GIRO	120.249	120.249	140.370	140.397
(A+B+C) TOTALE GENERALE ENTRATE	1.150.052	3.994.612	1.171.544	4.856.547
D) Utilizzo dell'avanzo di amministrazione iniziale		199.353		271.088
Totali a pareggio	1.150.052	4.193.965	1.171.544	5.127.635

USCITE	Anno 2016		Anno 2015	
	COMPETENZA	CASSA	COMPETENZA	CASSA
UPB 1.1 - FUNZIONAMENTO	478.159	474.153	516.257	519.007
UPB 1.2 - INTERVENTI DIVERSI	513.239	340.209	446.853	358.942
UPB 1.3 - ONERI COMUNI				
UPB 1.4 - TRATTAMENTI DI QUIESCENZA, INTEGRATIVI E SOSTITUTIVI				
UPB 1.5 - ACCANTONAMENTI A FONDI RISCHI ED ONERI				
A1) TOTALE TITOLO I - USCITE CORRENTI	991.398	814.363	963.111	877.949
UPB 2.1 - INVESTIMENTI	8.050	3.022.324	303	3.909.924
UPB 2.2 - ONERI COMUNI				
B1) TOTALE TITOLO II - SPESE IN CONTO CAPITALE	8.050	3.022.324	303	3.909.924
UPB 3.1 - USCITE AVENTI NATURA DI PARTITA DI GIRO	120.249	120.249	140.370	140.409
C1) TOTALE TITOLO III - PARTITE DI GIRO	120.249	120.249	140.370	140.409
(A1+B1+C1) TOTALE GENERALE USCITE	1.119.696	3.956.935	1.103.784	4.928.282
D1) Copertura del disavanzo di amministrazione iniziale				
Totali a pareggio	1.119.696	3.956.935	1.103.784	4.928.282

RISULTATI DIFFERENZIALI	Anno 2016		Anno 2015	
	COMPETENZA	CASSA	COMPETENZA	CASSA
(A-A1) Situazione Finanziaria	38.406	70.673	68.063	-136.102
(B-B1) Saldo movimenti in c/capitale	-8.050	-32.997	-303	64.379
(A+B-F) - (A1+B1) indebitamento/Accreditamento netto	30.356	37.677	67.760	-71.723
(A+B) - (A1+B1) Saldo netto da finanziare/impiegare	30.356	37.677	67.760	-71.723
(A+B+C) - (A1+B1+C1) Saldo complessivo	30.356	37.677	67.760	-71.735

QUADRO RIASSUNTIVO DEL RENDICONTO FINANZIARIO DI COMPETENZA 2015

ENTRATE

Parte Corrente (Titoli I)	€ 1.029.803,00
Conto Capitale (Titoli II)	€ -
Partite di Giro (Titolo III)	€ 120.249,00
Totale Entrate	€ 1.150.052,00

Disavanzo Finanziario di Competenza

Totali a Pareggio

€ 1.150.052,00

SPESE

Parte Corrente (Titolo I)	€ 991.398,00
Conto Capitale (Titoli II)	€ 8.050,00
Partite di Giro (Titolo III)	€ 120.249,00
Totale Spese	€ 1.119.697,00

Avanzo Finanziario di Competenza

Totali a Pareggio

€ 30.355,00

€ 1.150.052,00

SITUAZIONE DEI RESIDUI AL 31.12.2016

RESIDUI ATTIVI

	<u>Al 01.01.2016</u>	<u>Riscossi</u>	<u>Da Riscuotere</u>	<u>Differenze (+/-)</u>
Parte Corrente	€ 1.269.046	€ 502.091	€ 744.200	-€ 22.755
Conto Capitale	€ 22.967.242	€ 2.989.327	€ 19.977.914	€ -
Partite di Giro	€ 7.268	€ 1.000	€ 6.268	-€ 0
TOTALI	€ 24.243.556	€ 3.492.418	€ 20.728.383	-€ 22.756

RESIDUI PASSIVI

	<u>Al 01.01.2016</u>	<u>Pagati</u>	<u>Da Pagare</u>	<u>Differenze (+/-)</u>	<u>Residui Perenti</u>
Parte Corrente	€ 768.624	€ 187.937	€ 580.527	-€ 160	€ -
Conto Capitale	€ 4.800.705	€ 3.014.274	€ 1.786.431	€ -	€ -
Partite di Giro			€ -	€ -	€ -
TOTALI	€ 5.569.329	€ 3.202.211	€ 2.366.958	-€ 160	€ -

RIEPILOGO GESTIONE ESERCIZIO 2016

Entrate Accertate (+)

€ 1.150.052

Spese Impegnate (-)

€ 1.119.697

Avanzo/Disavanzo Finanziario di Competenza

€ 30.355

Avanzo di Amministrazione al 01.01.2016 (+)

€ 18.873.579

Riaccertamento dei Residui

Minori Residui Attivi (-)

€ 22.755,00

Maggiori Residui Passivi (-)

Maggiori Residui Attivi (+)

Minori Residui Passivi (+)

€ 160,00

-€ 22.595

Avanzo di Amministrazione al 31.12.2014

€ 18.881.339

Autorità Portuale di Manfredonia
BILANCIO CONSUNTIVO ANNO 2016

MODELLO SITUAM
(Art.42, comma 1)

SITUAZIONE AMMINISTRATIVA 2016

Consistenza della cassa all'inizio dell'esercizio		€	199.353
Riscossioni	in c/competenza	€	502.194
	in c/residui	€	3.492.418
		€	3.994.612
Pagamenti	in c/competenza	€	754.725
	in c/residui	€	3.202.211
		€	3.956.936
Consistenza della cassa alla fine dell'esercizio		€	237.029
Residui attivi	degli esercizi precedenti	€	20.728.383
	dell'esercizio	€	647.858
		€	21.376.241
Residui passivi	degli esercizi precedenti	€	2.366.959
	dell'esercizio	€	364.972
		€	2.731.931
Avanzo dell'amministrazione alla fine dell'esercizio		€	18.881.339

L'utilizzazione dell'avanzo di amministrazione per l'esercizio 2016 risulta così prevista:			
Parte vincolata			
al Trattamento di fine rapporto ai Fondi per rischi ed oneri			
.....		
al Fondo ripristino investimenti per i seguenti altri vincoli			
Consol.to man. Straord. Opere inf. Porto L 266/2005 art. 78, let	€	18.200.000	
.....		
Totale parte vincolata		€	18.200.000
Parte disponibile			
.....			
.....			
Parte di cui non si prevede l'utilizzazione nell'esercizio			
Totale parte disponibile		€	681.339
Totale Risultato di amministrazione presunto			

Mod. 147-MAN201

Autorità Portuale di Manfredonia

Stampa dei Residui per Capitolo Entrata Anno 2016

Capitolo: E121/10 Articolo: 01 Gettito delle tasse sulle merci imb.e sbar.Cap III, TitoloII L.82/63 ecc. (cod. 927 - ex 901)					
Anno: 2016					5 Dogana di Foggia
	2016-816	31/12/2016	26.465,28	26.465,28	
	Totale Cap E121/10 :		26.465,28	26.465,28	
Capitolo: E121/30 Articolo: 01 Gettito delle tasse ancoraggio (cod.928 ex 922)					
Anno: 2016					5 Dogana di Foggia
	2016-815	31/12/2016	2.530,71	2.530,71	
	Totale Cap E121/30 :		2.530,71	2.530,71	
Capitolo: E121/40 Articolo: 01 Canone concessione lavoro in porto art. 16					
Anno: 2016					149 Cooperativa Servizi Portuali F. Muscatello scari
	2016-836	31/12/2016	3.766,54	3.766,54	
	Totale Cap E121/40 :		3.766,54	3.766,54	
Capitolo: E121/60 Articolo: 01 Proventi di autorizzazioni					
Anno: 2016					34 Coop. Servizi Portuali Card. Orsini scpa
	2016-835	31/12/2016	3.839,31	3.839,31	
	Totale Cap E121/60 :		3.839,31	3.839,31	
Capitolo: E122/40 Articolo: 02 proventi spese istruttorie					
Anno: 2011					170 ENEL SPA
	2011-111	01/01/2016	250,00	250,00	
	proventi per spese di istruttoria pratica n.3073				

MIG 147-MAN01

Autorità Portuale di Manfredonia

Stampa dei Residui per Capitolo Entrata Anno 2016

Anno: 2012									
	2012-988	250,00	01/01/2016	proventi per spese di istrutt.prat.3159					98 Comune di Manfredonia
	2012-989	250,00	01/01/2016	proventi per spese di istrutt.prat.3999					98 Comune di Manfredonia
	2012-990	250,00	01/01/2016	proventi per spese di istrutt.prat.4008					98 Comune di Manfredonia
	2012-991	250,00	01/01/2016	proventi per spese di istrutt.prat.3112					98 Comune di Manfredonia
	2012-994	250,00	01/01/2016	proventi per spese di istrutt.CDM N.08/12 del 18/12/2012					14 Syndial spa
Anno: 2013									
	2013-1033	250,00	01/01/2016	proventi spese di istrutt.conc.dem.pratica 3009 CDM 16/08					162 Venturi Rosanna
	2013-1041	250,00	01/01/2016	proventi spese di istrutt.conc.dem.pratica 3186 CDM 40/08					35 Associazione Nazionale Marinai d'Italia
	2013-1042	250,00	01/01/2016	proventi spese di istrutt.conc.dem.pratica 3012 CDM 35/08					28 SOCOGES S.r.l.
	2013-1047	250,00	01/01/2016	proventi spese di istrutt.conc.dem.pratica 3140 CDM 32/08					39 Corporazione Piloti del Porto di Manfredonia
Anno: 2014									
	2014-771	150,00	01/01/2016	proventi spese di istrutt.conc.dem.pratica 3055 CDM 16/11					1 Prota Raffaele Soc Bar al Faro S.a.S.
	2014-1003	250,00	01/01/2016	proventi spese di istrutt.concess. demaniale pratica n.3185					59 Parco Nazionale del Gargano
Anno: 2015									
	2015-650	150,00	01/01/2016	OCCUPAZIONE SUOLO PUBBLICO					122 THE OWL TAKEAWAY SRL
Anno: 2016									
	2016-749	250,00	31/12/2016	spese di istruttoria/publicazione pratica 3096 CDM 04/2014					230 Martello sas di Salvemini Giuseppe e Antonio Luciano
	2016-783	250,00	31/12/2016	spese di istruttoria/publicità pratica 3001 CDM 01/2015					117 Tramontana Petroli sas di Gambardella Giuseppina & C.
	2016-857	250,00	31/12/2016	spese istruttoria pratica 4015 CDM 13/16					37 Soc. Coop. Santa Lucia 1^
	Tot Cap/Art: E122/40 - 02	3.800,00							
	Totale Cap E122/40 :	3.800,00							
	Capitolo: E122/50 Articolo: 01 Proventi servizio auto e camion								
Anno: 2016									
	2016-865	610,00	31/12/2016	proventi da autorizzaz.accesso in porto					6 Falcone Avv. Gaetano

MOG. 147/MANDI

Autorità Portuale di Manfredonia**Stampa dei Residui per Capitolo Entrata Anno 2016**

Tot Cap\Art: E122/50 - 01		610,00					
Totale Cap E122/50		610,00					
Capifolo: E123/10 Articolo: 01 Canoni concessioni aree							
Anno: 2011							
2011~816	650,00	01/01/2016	canone	2012- pratica n.3187			3 Soc. Martello S.a.S di Salvermini Giuseppe e Antonio Luciano
Anno: 2012							
2012~986	871,04	01/01/2016	concessione demaniale marittima	pratica 4008			98 Comune di Manfredonia
Anno: 2014							
2014~966	309.223,75	01/01/2016	canone demaniale	pratica n.3999 anno 2012/2014			98 Comune di Manfredonia
2014~996	668,53	01/01/2016	concessione demaniale	CDM n.23/11 pratica 3185			59 Parco Nazionale del Gargano
2014~1083	11.580,88	01/01/2016	concessione demaniale	CDM n.21/2009 pratica 3092 anno 2015			230 Martello sas di Salvermini Giuseppe e Antonio Luciano
2014~1084	3.000,28	01/01/2016	concessione demaniale	CDM n.04/2008 pratica 3103 anno 2015			46 Varrecchia Cosimo Damiano
2014~1094	7.587,96	01/01/2016	concessione demaniale	CDM n.47/08 pratica 3917 anno 2015			146 Soc.coop.di Produzione e lavoro 'Alfredo Rucher'
Anno: 2015							
2015~315	668,53	01/01/2016	concessione demaniale	pratica 3016 anno 2015			208 Frigo Center di De Michele Stefano
2015~648	36.071,91	01/01/2016	canone demaniale -				327 Gespo srl
2015~1005	5.294,19	01/01/2016	CANONE DEMANIALE ANNO 2016	PRATICA 3161 CDM 11/08			332 Cala Santa Chiara sas di Brindusa Alesandra Irina
2015~1019	2.930,45	01/01/2016	canone demaniale anno 2016	pratica 3046 CDM 03/14			47 Cantiere Navale F.lli Rucher S.r.l.
2015~1027	24.545,82	01/01/2016	canone demaniale anno 2016	pratica 3157 CDM 01/09			61 Centro Nautica S.r.l.
2015~1036	5.790,44	01/01/2016	canone demaniale anno 2016	pratica 3092 CDM 21/09			230 Martello sas di Salvermini Giuseppe e Antonio Luciano
2015~1043	668,53	01/01/2016	canone demaniale anno 2016	pratica 3185 bis CDM 23/11			59 Parco Nazionale del Gargano
2015~1047	5.964,42	01/01/2016	canone demaniale anno 2016	pratica 34102 CDM 47/2008			146 Soc.coop.di Produzione e lavoro 'Alfredo Rucher'
2015~1050	392,89	01/01/2016	canone demaniale anno 2016	pratica 3186 CDM 40/08			35 Associazione Nazionale Marinai d'Italia

Mod. 147-MAND1

Autorità Portuale di Manfredonia**Stampa dei Residui per Capitolo Entrata Anno 2016**

2015~1055	85,60	01/01/2016	canone demaniale anno 2016 pratica 3011 CDM 07/09	247 Enel Distribuzione Spa Divisione Infrastrutture e Reti Macro Area Territoriale Sud Sviluppo e Re
2015~1062	2.715,82	01/01/2016	canone di locazione anno 2016 pratica 3107 CDM 46/08	278 Marina degli Svevit di Castiglione Mihele e Rosa s.n.c.
2015~1068	2.945,32	01/01/2016	canone demaniale anno 2016 pratica 4023 CDM 13/15	220 La Roca di Spagnuolo Leonardo & C. sas
2015~1090	114.254,22	01/01/2016	canone demaniale marittimo anno 2015 pratica 3999	98 Comune di Manfredonia
2015~1096	8.532,18	01/01/2016	canone demaniale anno 2016 pratica 3159 CDM N.56/2005	98 Comune di Manfredonia
2015~1098	12.529,44	01/01/2016	canone demaniale anno 2016 pratica 4008 CDM 37/2009	98 Comune di Manfredonia
2015~1099	3,50	01/01/2016	canone demaniale anno 20214	98 Comune di Manfredonia
2015~1101	103.540,52	01/01/2016	canone demaniale anno 2016 atto formale 01/2004	98 Comune di Manfredonia
Anno: 2016				249 Guglielmi sas dell'ing.Salvatore Guglielmi & C.
2016~45	668,53	17/02/2016	canone demaniale anno 2016 pratica 3070 CDM 08/14	249 Guglielmi sas dell'ing.Salvatore Guglielmi & C.
2016~46	668,53	17/02/2016	canone demaniale anno 2016 pratica 3158 CDM 09/14	249 Guglielmi sas dell'ing.Salvatore Guglielmi & C.
2016~47	3.015,72	17/02/2016	canone demaniale anno 2016 pratica 4018 CDM 07/2015	249 Guglielmi sas dell'ing.Salvatore Guglielmi & C.
2016~48	3.983,83	17/02/2016	canone demaniale anno 2016 pratica 3054 CDM 21/15	82 Cantiere Navale Guerra Michele & Castiglione Ernesto snc
2016~452	72,00	08/08/2016	CANONE DEMANIALE N. 21/2011 ANNO 2015/2016	40 Salcuni Luciano Antonio
2016~602	4.859,77	16/11/2016	canone demaniale anno 2014-2015- 2016 pratica 3088 CDM 17/08	120 Chevalè di O. Fusilli & C. sas
2016~603	4.859,77	16/11/2016	canone demaniale anno 2014-2015- 2016 pratica 3088 CDM 17/08	120 Chevalè di O. Fusilli & C. sas
2016~604	4.859,77	16/11/2016	canone demaniale anno 2014-2015- 2016 pratica 3088 CDM 17/08	120 Chevalè di O. Fusilli & C. sas
2016~731	668,53	31/12/2016	canone demaniale anno 2017 pratica 3016 CDM 10/15	48 Ecolmare Gargano S.r.l.
2016~732	668,53	31/12/2016	canone demaniale anno 2017 pratica 3085 CDM 11/15	48 Ecolmare Gargano S.r.l.
2016~733	1.029,69	31/12/2016	canone demaniale 2017 pratica 3167 CDM 12/15	48 Ecolmare Gargano S.r.l.
2016~734	668,53	31/12/2016	canone demaniale pratica 4013 CDM 20/08	69 Murgo Carlo
2016~735	2.130,95	31/12/2016	canone demaniale 2017 pratica 116 CDM 18/09	317 Lido Tricarico di Peterostro Ernesto e Paternostro Giovanni D. snc
2016~736	2.206,77	31/12/2016	canone demaniale 2017 pratica 115 CDM 17/09	52 De Palma Giovanni

Autorità Portuale di Manfredonia

NUJ 147/MAN01

Stampa dei Residui per Capitolo Entrata Anno 2016

2016-737	2.207,06	31/12/2016	canone demaniale anno 2017 pratica 3085 CDM 54/08	54 Anastasia Gas Michele Gambardella Sas
2016-738	668,53	31/12/2016	canone demaniale 2017 pratica 3009 CDM 07/2014	162 Venturi Rosanna
2016-739	668,53	31/12/2016	canone emaniale anno 2017 pratica 3173 CDM 14/15	42 Tomasone Giovanna
2016-740	668,53	31/12/2016	canone demaniale anno 2017 pratica 3144 CDM 17/15	42 Tomasone Giovanna
2016-741	668,53	31/12/2016	canone demaniale anno 2017 pratica 4010 CDM 15/15	42 Tomasone Giovanna
2016-742	3.934,36	31/12/2016	canone demaniale anno 2017 pratica 3144 CDM 17/15	78 F.Illi Croce & Capuano srl
2016-744	1.069,34	31/12/2016	canone demaniale anno 2017 pratica 3001 CDM 01/2015	117 Tramontana Petroli sas di Gambardella Giuseppina & C.
2016-745	668,53	31/12/2016	canone demaniale 017 pratica 3027 CDM 21/2016	243 Palumbo Francesco
2016-746	668,53	31/12/2016	canone demaniale anno 2017 pratica 3183 CDM 20/15	360 Stazione di Pilotaggio Manfredonia
2016-747	4.490,66	31/12/2016	canone demaniale anno 2017 pratica 3146 CDM 22/2016	313 SIDAP S.R.L.
2016-748	4.603,52	31/12/2016	canone demaniale anno 2017 pratica 3064 CDM 19/08	349 Eredi Brigida Rosa sof
2016-750	5.294,19	31/12/2016	CANONE DEMANIALE ANNO 2017 PRATICA 3161 cdm 11/08	332 Cala Santa Chiara sas di Brindusa Alessandra Irina
2016-753	2.715,82	31/12/2016	canone demaniale 2017 pratica 3107 CDM 46/08	278 Marina degli Svevi di Castiglione Mihele e Rosa s.n.c.
2016-754	3.983,83	31/12/2016	canone demaniale 2017 pratica 3054 CDM 21/2015	82 Cantiere Navale Guerra Michele & Castiglione Ernesto snc
2016-755	1.224,28	31/12/2016	canone demaniale 2017 pratica 3145 CDM 08/15	149 Cooperativa Servizi Portuali F. Muscatello scarl
2016-756	668,53	31/12/2016	canone demaniale 2017 pratica 4011 CDM 9/15	149 Cooperativa Servizi Portuali F. Muscatello scarl
2016-757	3.368,22	31/12/2016	canone demaniale 2017 pratica4024 CDM 19/2016	149 Cooperativa Servizi Portuali F. Muscatello scarl
2016-758	2.094,24	31/12/2016	canone demaniale 2017 pratica 4022 CDM 01/14	153 Coop.Servizi Portuali Card.Orsini scpa
2016-759	3.640,98	31/12/2016	canone demaniale 2017 pratica 4009 CDM 14/14	41 Zingariello Anna
2016-760	668,53	31/12/2016	canone demaniale 2017 pratica 4015 CDM 13/16	37 Soc. Coop. Santa Lucia 1^
2016-761	2.945,32	31/12/2016	canone demaniale 2017 pratica 4023 CDM 13/15	220 La Roca di Spagnuolo Leonardo & C. sas
2016-762	2.930,45	31/12/2016	canone demaniale 2017 pratica 3046 CDM 03/14	47 Cantiere Navale F.Illi Rucher S.r.l.
2016-763	668,53	31/12/2016	canone demaniale 2017 pratica3159 CDM 06/2015	27 Trimigno Gaetano
2016-764	3.122,37	31/12/2016	canone demaniale 2017 pratica 3053 CDM 18/16	149 Cooperativa Servizi Portuali F. Muscatello scarl

Mm 147,MANDI

Autorità Portuale di Manfredonia**Stampa dei Residui per Capitolo Entrata Anno 2016**

2016-765	10.321,02	31/12/2016	canone demaniale 2017 pratica 3062 CDM 01/2007	61 Centro Nautica S.r.l.
2016-766	44.545,82	31/12/2016	canone demaniale 2017 pratica 3157 CDM 01/09	61 Centro Nautica S.r.l.
2016-767	668,53	31/12/2016	canone demaniale 2017 pratica3093 CDM 04/2014	230 Martello sas di Salvemini Giuseppe e Antonio Luciano
2016-768	668,53	31/12/2016	canone demaniale 2017 pratica 3097 CDM 24/2016	331 Carpe Diem srl
2016-769	1.178,44	31/12/2016	canone demaniale 2017 pratica 3086 CDM 12/09	24 Lega Navale Italiana
2016-770	3.995,20	31/12/2016	canone demaniale 2017 pratica3068 CDM 59/08	24 Lega Navale Italiana
2016-771	668,53	31/12/2016	canone demaniale 2017 pratica 3187 CDM 07/08	230 Martello sas di Salvemini Giuseppe e Antonio Luciano
2016-772	1.437,03	31/12/2016	canone demaniale 2017 pratica3079 CDM 07/16	88 Lu.Car. S.r.l.
2016-773	668,53	31/12/2016	canone demaniale 2017 pratica 3083 CDM 14/16	19 Gruppo Ormezzatori Porti
2016-774	668,53	31/12/2016	canone demaniale 2017 pratica 3108 CDM 23/16	116 Gambuto Michele
2016-775	972,02	31/12/2016	canone demaniale 2017 pratica 3113 CDM 10/16	31 API Anonima Petroli Italiana
2016-776	8.997,22	31/12/2016	canone demaniale 2017 pratica 3103 CDM 04/08	46 Varrecchia Cosimo Damiano
2016-777	668,53	31/12/2016	canone demaniale 2017 pratica 3104 CDM 10/14	18 Esposito Michele
2016-779	2.033,61	31/12/2016	canone demaniale anno 2017 pratica 3160 CDM 13/09	363 Cala Diomede di Gelsomino Maria
2016-780	9.043,72	31/12/2016	canone demaniale anno 2017 pratica 3172 CDM 01/2012	154 Provincia di Foggia
2016-781	4.425,58	31/12/2016	canone demaniale anno 2017 pratica 3063CDM 10/10	15 Giornetti Roberto
2016-782	668,53	31/12/2016	canone demaniale anno 2017 pratica 3142 CDM 4/2016	129 AGENZIA GALLI & FIGLIO SRL
2016-817	1.584,39	31/12/2016	pratica n. 3184 CDM 21/11 canone 2017 -	40 Salcuni Luciano Antonio
2016-818	1.238,44	31/12/2016	pratica 3094 CDM n. 17/16 canone 2017	286 TotalErg s.p.a.
2016-819	6.985,20	31/12/2016	pratica n. 3055 CDM n. 16/2011 canone 2017	1 Prota Raffaele Soc Bar al Faro S.a.S.
2016-820	4.663,90	31/12/2016	pratica 3185 atto formale n. 8/2011 canone 2017	339 Bar Centrale sas
2016-821	890,42	31/12/2016	pratica n. 3116 CDM 06/16 canone 2017	77 Petropesca sas di D'Ascanio Concetta Patrizia & C.
2016-822	6.481,94	31/12/2016	pratica 3124 CDM 19/15 canone 2017	361 SUNBUSTER srl
2016-823	668,53	31/12/2016	pratica 3181 CDM 09/09 canone 2017	247 Enel Distribuzione Spa Divisione Infrastrutture e Reti Macro Area Territoriale Sud Sviluppo e Re

Autorità Portuale di Manfredonia

Stampa dei Residui per Capitolo Entrata Anno 2016

Mod. 1/7/MANO1

2016-824	668,53	31/12/2016	pratica 3177 CDM 08/09 canone 2017	247	Enel Distribuzione Spa Divisione Infrastrutture e Reti Macro Area Territoriale Sud Sviluppo e Re
2016-825	668,53	31/12/2016	pratica n. 3175 CDM 06/10 canone 2017	247	Enel Distribuzione Spa Divisione Infrastrutture e Reti Macro Area Territoriale Sud Sviluppo e Re
2016-826	668,53	31/12/2016	pratica n. 3155 CDM 05/10 canone 2017	247	Enel Distribuzione Spa Divisione Infrastrutture e Reti Macro Area Territoriale Sud Sviluppo e Re
2016-827	668,53	31/12/2016	pratica n. 3154 CDM 04/10 canone 2017	247	Enel Distribuzione Spa Divisione Infrastrutture e Reti Macro Area Territoriale Sud Sviluppo e Re
2016-828	668,53	31/12/2016	pratica n. 3073 CDM 02/08 canone 2017	247	Enel Distribuzione Spa Divisione Infrastrutture e Reti Macro Area Territoriale Sud Sviluppo e Re
2016-829	668,53	31/12/2016	pratica n. 3050 CDM 03/10 canone 2017	247	Enel Distribuzione Spa Divisione Infrastrutture e Reti Macro Area Territoriale Sud Sviluppo e Re
2016-830	668,53	31/12/2016	pratica n. 3011 CDM 07/09 canone 2017	247	Enel Distribuzione Spa Divisione Infrastrutture e Reti Macro Area Territoriale Sud Sviluppo e Re
2016-831	8.420,06	31/12/2016	pratica 3069 CDM 41/08 canone 2017	26	Centro Velico Gargano
2016-832	2.325,32	31/12/2016	pratica 3118 CDM 42/08 canone 2017	26	Centro Velico Gargano
2016-833	1.176,46	31/12/2016	pratica 3024 CDM n. 60/2008 canone 2017	225	ENI spa Divisione Refining & Marketing
2016-834	668,53	31/12/2016	pratica 3084 CDM n. 15/2016 canone demaniale 2017	368	Puglia Marine Service società cooperativa a responsabilità limitata
2016-848	1.482,72	31/12/2016	pratica n. 3035 CDM 26/2016 canone 2017 -	246	Gambardella sas di Salvemini Vincenzo
2016-849	668,53	31/12/2016	pratica n. 4016 CDM 07/12 canone 2017 -	234	Navalmecanica Carpenteria RAVI di Racioppa Alessandro e Vitulano Giuseppe
2016-850	1.100,77	31/12/2016	pratica n. 3165 CDM 23/09 canone 2017 -	43	Marciello Angelo
2016-851	668,53	31/12/2016	pratica n. 3126 CDM 03/2012 canone 2017 -	283	Nautica Levante srl
2016-852	5.653,25	31/12/2016	pratica n. 3099 CDM 25/16 canone 2017 -	199	Markitica srl
2016-853	956,55	31/12/2016	pratica n. 3239 CDM 56/08 canone 2017 -	199	Markitica srl
2016-854	668,53	31/12/2016	pratica n. 3004 CDM 02/2015 canone 2017 -	22	Fabiano Pietro

MED 147/MAN01

Autorità Portuale di Manfredonia**Stampa dei Residui per Capitolo Entrata Anno 2016**

2016~855	668,53	31/12/2016	pratica n. 3026 CDM 12/2016 canone 2017 -	171	NAVALMECCANICA sas di Romito Francesco	
2016~856	8.613,96	31/12/2016	pratica n. 3003 CDM 09/2016 canone 2017 -	208	Frigo Center di De Michele Stefano	
2016~861	668,53	31/12/2016	canone demaniale anno 2017 pratica 3098 CDM 20/16	25	Coltimar Società Cooperativa	
2016~863	668,53	31/12/2016	concessione demaniale marittima anno 2016 prot. 2420	208	Frigo Center di De Michele Stefano	
2016~864	668,53	31/12/2016	canone demaniale pratica 3000 CDM 05/2014	375	Sorano Giannico	
2016~867	668,53	31/12/2016	canone demaniale 2017 pratica 3129 CDM 03/15	81	Nuova Naval Meccanica STP S.r.l.	
2016~868	4.961,22	31/12/2016	canone demaniale 2017 pratica 3169 CDM 18/08	55	La Sirenetta Sas di Virgilio Michele & C.	
2016~869	11.928,84	31/12/2016	canone demaniale anno 2017 pratica 3102 CDM 47/08	146	Soc.coop.di Produzione e lavoro 'Alfredo Rucher'	
2016~870	668,53	31/12/2016	pratica n. 3152 CDM 55/08 canone 2017 -	80	Notarangelo Antonio	
2016~871	863,16	31/12/2016	PRATICA 4017 cdm 16/10 canone 2017	377	A.S.D. NAUTICO MIRAMARE SPAGNUOLO NATALIZIA	
2016~872	2.094,24	31/12/2016	canone 2017 pratica 4022 CDM 01/14	34	Coop. Servizi Portuali Card. Orsini scpa	
2016~873	114.254,22	31/12/2016	canone demaniale anno 2017 pratica 3999 CDM n. 01/2004	98	Comune di Manfredonia	
2016~875	26.878,14	31/12/2016	canone demaniale 2017 pratica 3072	76	Zeta Elle (già Marli Costruzioni srl)	
2016~879	15.533,87	31/12/2016	canone demaniale anno 2017 pratica 4008 CDM n. 37/2009	98	Comune di Manfredonia	
2016~880	668,53	31/12/2016	canone demaniale anno 2017 pratica 3112 CDM n. 02/2010	98	Comune di Manfredonia	
2016~881	12.418,66	31/12/2016	canone demaniale anno 2017 pratica 3112 CDM n. 56/2005	98	Comune di Manfredonia	
2016~882	886,08	31/12/2016	canone 2017 pratica 3171 CDM 16/2017	123	MACARO S.R.L.	
2016~883	668,53	31/12/2016	canone 2017 CDM 27/2005 impianto di sollevamento	98	Comune di Manfredonia	
2016~888	166.931,48	31/12/2016	regolarizzazione occupazione sedime demaniale- canoni demaniali	378	S. & V. SRL	
Tot Cap\Art: E123/10 - 01	1.257.841,81					
Totale Cap E123/10 :	1.257.841,81					
Capitolo: E123/30 Articolo: 01 Interessi attivi su titoli, depositi, c/c ecc.						
Anno: 2016						
2016~787	67,25	31/12/2016	interessi rateizzazione canoni demaniali	46	Vairrecchia Cosimo Damiano	
Tot Cap\Art: E123/30 - 01	67,25					

08/05/2017

Pag. 8/11

Autorità Portuale di Manfredonia

Mod. 147 MAN01

Stampa dei Residui per Capitolo Entrata Anno 2016

Totale Cap E123/30		67,25		
Capitolo: E124/10 Articolo: 01 Recupero e rimborsi per conto terzi				
Anno: 2010				
2010~778	2.842,70	01/01/2016	recupero somma nota M_TRA/PORTI 7 Ministero delle Infrastrutture	66 Spasaro Aldo
2010~779	1.412,02	01/01/2016	recupero somma nota M_TRA/PORTI 7 Ministero delle Infrastrutture	71 Conte Francesco
Tot CapArt: E124/10 - 01	4.254,72			
Capitolo: E124/10 Articolo: 02 Recupero e rimborsi diversi				
Anno: 2008				
2008~573	58.599,32	01/01/2016	Rimborso anticipazione energia elettrica porto alle società: Card.Orsini e Tortuga	
Anno: 2009				
2009~539	4.310,50	01/01/2016	corrisp.energia elettrica protocollo di intesa	34 Coop. Servizi Portuali Card. Orsini scpa
Tot CapArt: E124/10 - 02	62.909,82			
Totale Cap E124/10 :	67.164,54			
Capitolo: E125/10 Articolo: 01 Canoni conc. aff. servizi manut.ill.ne, pulizia, gestione rifiuti navli di cui all'art. 6 comma 1				
Anno: 2016				
2016~784	1.606,38	31/12/2016	concessione servizio ritiro trasbordo rifiuti da bordo navi	48 Ecolmare Gargano S.r.l.
Tot CapArt: E125/10 - 01	1.606,38			
Totale Cap E125/10 :	1.606,38			
Capitolo: E125/20 Articolo: 01 proventi per indennizzo sanatoria				
Anno: 2012				
2012~618	10.672,90	01/01/2016	indennizzo concessione demaniale n. 38/2009	76 Zeta Elle (già Marii Costruzioni srl)
Anno: 2013				
2013~758	1.828,17	01/01/2016	indennizzo concessione demaniale 01/2009 SUPPLETIVA N.21/10	61 Centro Nautica S.r.l.
2013~759	968,66	01/01/2016	indennizzo concessione demaniale 01/2007	61 Centro Nautica S.r.l.
Tot CapArt: E125/20 - 01	13.469,73			

Autorità Portuale di Manfredonia

Stampa dei Residui per Capitulo Entrata Anno 2016

Mod. 147-WAN01

Capitulo: E125/20 Articolo: 04 Entrate varie									
Anno: 2016									
2016~785	7.879,08	31/12/2016	diritti di ormeggio ordinanza n. 2/09 -					95 Ditta Mario De Girolamo S.a.S.	
2016~786	2.018,00	31/12/2016	diritti di ormeggio ordinanza n. 2/09 -					129 AGENZIA GALLI & FIGLIO SRL	
Tot CapArt: E125/20 - 04									
Totale Cap E125/20 :									
	9.897,08								
	23.366,81								
Capitulo: E221/10 Articolo: 01 Contributo dello Stato per esecuzione opere									
Anno: 2008									
2008~484	10.000.000,00	01/01/2016	contributi l.266/2006, art. 1, c.78, lett.h					103 Ministero delle Infrastrutture e dei Trasporti	
2008~572	9.977.914,14	01/01/2016	contributo legge finanziaria n.266/06, art. 1,c.78 lett.H					103 Ministero delle Infrastrutture e dei Trasporti	
Tot CapArt: E221/10 - 01									
Totale Cap E221/10 :									
	19.977.914,14								
	19.977.914,14								
Capitulo: E311/60 Articolo: 01 Rimborso di somme pagate per conto terzi									
Anno: 2012									
2012~826	3.808,43	01/01/2016	indennità commissione gara					150 Falcone Gaetano	
2012~831	1.440,00	01/01/2016	contri.prev.a carico Ente commissione gara					150 Falcone Gaetano	
2012~832	1.020,00	01/01/2016	Irapp Indennità commissione gara					150 Falcone Gaetano	
Tot CapArt: E311/60 - 01									
Totale Cap E311/60 :									
	6.268,43								
	6.268,43								
Capitulo: E311/70 Articolo: 01 Partite in sospeso									
Anno: 2016									
2016~866	1.000,00	31/12/2016	Restituzione fondo cassa.					6 Falcone Avv. Gaetano	
Tot CapArt: E311/70 - 01									
Totale Cap E311/70 :									
	1.000,00								
	1.000,00								

Mod. 147-MAN01

Autorità Portuale di Manfredonia

Stampa dei Residui per Capitolo Entrata Anno 2016

Totale Complessivo: 21.376.241,20

Mod. 147-MAN01

Autorità Portuale di Manfredonia**Stampa dei Residui per Capitolo Uscita Anno 2016**

Capitolo: U111/10 Articolo: 01 Indennità di carica e rimborsi spese al Presidente dell'Autorità Portuale

Anno: 2016

2016~703	129,20	31/12/2016	rimborso spese Manfredoni Bari Manfredonia	6 Falcone Avv. Gaetano
2016~704	129,20	31/12/2016	rimborso spese Manfredoni Bari Manfredonia	6 Falcone Avv. Gaetano
2016~705	311,20	31/12/2016	rimborso spese Manfredoni Roma Manfredonia	6 Falcone Avv. Gaetano
2016~706	129,20	31/12/2016	rimborso spese Manfredoni Bari Manfredonia	6 Falcone Avv. Gaetano
2016~707	129,20	31/12/2016	rimborso spese Manfredoni Bari Manfredonia	6 Falcone Avv. Gaetano
2016~708	129,20	31/12/2016	rimborso spese Manfredoni Bari Manfredonia	6 Falcone Avv. Gaetano
2016~709	129,20	31/12/2016	rimborso spese Manfredoni Bari Manfredonia	6 Falcone Avv. Gaetano
2016~710	285,60	31/12/2016	rimborso spese Manfredonia Roma Manfredonia	6 Falcone Avv. Gaetano
2016~845	34.503,78	31/12/2016	Indennità di carica del Commissario avv. Gaetano Falcone	6 Falcone Avv. Gaetano
2016~846	25.873,33	31/12/2016	Indennità di carica del Commissario avv. Gaetano Falcone	6 Falcone Avv. Gaetano
Tot CapArt: U111/10 - 01	61.749,11			83 Capurso Guido

Totale Cap U111/10 :**61.749,11**

Capitolo: U111/30 Articolo: 01 Indennità di carica e rimborso spese agli organi di controllo

Anno: 2016

2016~837	2.071,71	31/12/2016	compenso coll. revisori saldo anno 2016	344 Mazzone Laura
2016~838	1.379,86	31/12/2016	compenso coll. revisori saldo anno 2016	343 Persia Fabrizio
2016~839	1.379,86	31/12/2016	compenso coll. revisori saldo anno 2016	207 Miolla Roberto
2016~840	2.758,86	31/12/2016	compenso coll. revisori saldo anno 2016	242 Tesoreria Provinciale dello Stato Banca d'Italia
2016~841	1.379,86	31/12/2016	compenso coll. revisori saldo anno 2016	342 Viola Valentina
2016~878	674,22	31/12/2016	spese per vitto e pernottamento Collegio Revisori dei Conti	6 Falcone Avv. Gaetano

Tot CapArt: U111/30 - 01**9.644,37**

Capitolo: U112/100 Articolo: 01 Emolumenti fissi al personale non dipendente

08/05/2017

Pag. 1/9

Mod. 147-MANGI

Autorità Portuale di Manfredonia**Stampa dei Residui per Capitolo Uscita Anno 2016**

Anno: 2012	2012~258	480,00	01/01/2016	affidamento incarico servizio a supporto e collaborazione esterna in materia di demanio marittimo	280	MT2 H Make Things Happen	
Anno: 2016	2016~32	1.903,20	15/02/2016	servizio di attività contabile lavoristica	111	Prota Matteo	
	2016~384	1.903,20	10/07/2016	servizio di collaborazione esterna -attività di natura contabile lavoristica CIG ZE36133CEE	111	Prota Matteo	
	2016~385	9.706,32	10/07/2016	servizio esterno di attività amministrativa/contabile- CIG Z49133ECC6	75	Impagnatiello Dott.ssa Anna Maria	
	Tot Cap\Art: U112/100 - 01	13.992,72					
	Totale Cap U112/100 :	13.992,72					
	Capitolo: U113/30 Articolo: 02 Spese di pulizia uffici e pertinenze						
Anno: 2015	2015~519	268,40	01/01/2016	spese pulizia uffici Autorità Portuale marzo 2015	319	Diomede srl	
	2015~520	-268,40	01/01/2016	per storno fatt.1 del 31/03/2015	319	Diomede srl	
	2015~521	268,40	01/01/2016	spese pulizia uffici Autorità Portuale maggio 2015 cig ZE30E1F035	319	Diomede srl	
	2015~1091	-268,40	01/01/2016	per storno fatt.2 del 30/04/2015	319	Diomede srl	
Anno: 2016	2016~133	220,00	29/03/2016	Servizio di pulizia uffici sede dell'Autorità Portuale di Manfredonia.	319	Diomede srl	
	2016~208	-220,00	15/04/2016	Periodo 01/12/2015 - 31/12/2015	319	Diomede srl	
	2016~722	220,00	31/12/2016	Servizio di pulizia uffici sede dell'Autorità Portuale di Manfredonia	319	Diomede srl	
	Tot Cap\Art: U113/30 - 02	220,00		Periodo 01/12/2015 - 31/12/2015			
	Totale Cap U113/30 :	220,00		spese per pulizia ufficio mese di dicembre			
	Capitolo: U113/60 Articolo: 02 Utenze telefoniche						

MAG 147-MAND1

Autorità Portuale di Manfredonia

Stampa dei Residui per Capitolo Uscita Anno 2016

Anno: 2016	2016-702	329,28	31/12/2016	Alice Business Fiat 7 Mega* gennaio - febbraio	10 Telecom Italia s.p.A.
Tot CapVart: U113/60 - 02		329,28			
Capitolo: U113/60 Articolo: 03 Energia elettrica agli uffici					
Anno: 2016	2016-700	93,17	31/12/2016	pagata fatt.n. 5750369132 del 12/12/2016 POD IT001E71967120 CIG Z720824504	298 Edison Energia S.p.A.
	2016-716	112,70	31/12/2016	energ.eletrr.sede.Pod IT001E71967120 DICEMBRE 2016 CIG Z720824504	298 Edison Energia S.p.A.
Tot CapVart: U113/60 - 03		205,87			
Capitolo: U113/60 Articolo: 05 Riscaldamento per ufficio					
Anno: 2016	2016-800	6,00	31/12/2016	erogazione gas riscaldamento uffici	209 Con Energia Spa Gestione Gas Manfredonia
Tot CapVart: U113/60 - 05		6,00			
Totale Cap U113/60:		541,15			
Capitolo: U113/70 Articolo: 01 Materiale economato e facile consumo					
Anno: 2016	2016-877	149,50	31/12/2016	spese per cancelleria	6 Falcone Adv. Gaetano
Tot CapVart: U113/70 - 01		149,50			
Totale Cap U113/70:		149,50			
Capitolo: U113/90 Articolo: 01 Spese postali					
Anno: 2016	2016-209	146,27	19/04/2016	spedizione corrispondenza in città da 01 ottobre 2015 al 31 marzo 2016	62 P & B Società Cooperativa
	2016-210	-146,27	19/04/2016	spedizione corrispondenza in città da 01 ottobre 2015 al 31 marzo 2016	62 P & B Società Cooperativa
Tot CapVart: U113/90 - 01		0,00			
Totale Cap U113/90:		0,00			

Mod. 147-MANDI

Autorità Portuale di Manfredonia**Stampa dei Residui per Capitolo Uscita Anno 2016**

Capitolo: U113/100 Articolo: 01 Spese diverse									
Anno: 2016									
2016~129	122,00	25/03/2016	LICENZA ANTIVIRUS NOD 32					156	V.B.M. Service s.n.c
2016~130	-122,00	25/03/2016	vi emetto nota di accredito per errata emissione cig					156	V.B.M. Service s.n.c
Tot Cap\Art: U113/100 - 01	0,00								
Capitolo: U113/100 Articolo: 03 spese contratto di somministrazione									
Anno: 2016									
2016~381	4.064,09	10/07/2016	spese per contratto di somministrazione di lavoro a tempo determinato CIG Z6517E1741					166	Adecco Italia S.p.A.
2016~409	1.949,91	20/07/2016	servizio di somministrazione lavoro a tempo determinato CIG Z1C1428304					304	Quanta Agenzia per il Lavoro SpA
Tot Cap\Art: U113/100 - 03	6.014,00								
Totale Cap U113/100	6.014,00								
Capitolo: U113/140 Articolo: 01 Premi di assicurazione									
Anno: 2016									
2016~701	15.000,00	31/12/2016	polizza RCT.O N. 65/149239783 UNIPOLSAI SCADENZA 13/11/2016 1311/2017					311	MARSH S.p.A.
Tot Cap\Art: U113/140 - 01	15.000,00								
Totale Cap U113/140 :	15.000,00								
Capitolo: U121/10 Articolo: 01 Prestazioni di terzi per la gestione dei servizi portuali									
Anno: 2016									
2016~10	4.000,00	08/01/2016	affidamento incarico soggetto gestore isole ecologiche porto di Manfredonia CIG Z291291C21					48	Ecolmare Gargano S.r.l.
2016~380	4.000,00	10/07/2016	spese per affidamento incarico soggetto gestore delle isole ecologiche nel Porto di Manfredonia CIG Z29129C21					48	Ecolmare Gargano S.r.l.
Tot Cap\Art: U121/10 - 01	8.000,00								
Capitolo: U121/10 Articolo: 02 Spese per la security portuale									

Mod. 147 (MANF)

Autorità Portuale di Manfredonia

Stampa dei Residui per Capitolo Uscita Anno 2016

Anno: 2016	2016--379	60.130,81	10/07/2016	servizio di portierato del Bacino Alti fondali - I porto di Manfredonia CIG 6408653BBF	307	Istituto di Vigilanza Private Police del Dott. Raffaele D'Amalo
Tot Cap/Art: U121/10 - 02		60.130,81				
Capitolo: U121/10 Articolo: 04 Spese per contratto di somministrazione						
Anno: 2016	2016--410	1.764,55	20/07/2016	servizio di somministrazione lavoro a tempo determinato CIG Z0E17E1756	166	Adecco Italia S.p.A.
Tot Cap/Art: U121/10 - 04		1.764,55				
Capitolo: U121/10 Articolo: 05 spese per pulizia servizi igienici Bacino Alti Fondali						
Anno: 2016	2016--383	500,00	10/07/2016	servizio di pulizia bagni pubblici Bacini Alti Fondali CIG Z84133EC02	335	Zingariello Anna
Tot Cap/Art: U121/10 - 05		500,00				
Totale Cap U121/10 :		70.395,36				
Capitolo: U121/50 Articolo: 01 Spese manutenzione impianto di illuminazione ed idrico in ambito portuale						
Anno: 2016	2016--886	24.272,42	31/12/2016	manutenzione, tenuta in esercizio e forniture del materiale di ricambio impianto illuminazione bacino alti fondali	112	Brunetti Tommaso Impianti Elettrici
2016--887	24.272,42	31/12/2016	manutenzione, tenuta in esercizio e fornitura del materiale di ricambio impianto illuminazione bacino alti fondali	112	Brunetti Tommaso Impianti Elettrici	
Tot Cap/Art: U121/50 - 01		48.544,84				
Totale Cap U121/50 :		48.544,84				
Capitolo: U121/60 Articolo: 01 Spese di pulizia spazzatura e disinfezione delle opere portuali degli specchi acquei						
Anno: 2012	2012--62	124.382,00	01/01/2016	affidamento sei servizi di pulizia ,spazzatura e disinfezione area portuale	98	Comune di Manfredonia
Anno: 2013	2013--1164	124.382,00	01/01/2016	servizio di pulizia e disinfezione specchi acquei-area portuale	98	Comune di Manfredonia

Mod. 147-MANNO

Autorità Portuale di Manfredonia**Stampa dei Residui per Capitolo Uscita Anno 2016**

Anno: 2014	2014~155	124.382,00	01/01/2016	servizio di pulizia, spazzatura e disinfezione giornaliera area portuale	98 Comune di Manfredonia
Anno: 2015	2015~1093	124.382,00	01/01/2016	spese per pulizia area portuale e specchi acquei portuali	98 Comune di Manfredonia
Anno: 2016	2016~884	124.382,00	31/12/2016	spese per pulizia area portuale e specchi acquei portuali	98 Comune di Manfredonia
	Tot Cap/Art: U121/60 - 01	621.910,00			
	Totale Cap U121/60 :	621.910,00			
Capitolo: U121/70 Articolo: 01 Spese per la fornitura di energia elettrica					
Anno: 2008	2008~561	72.266,84	01/01/2016	spese per fornitura energ.elettrica porto	9 Enel Energia Spa
Anno: 2011	2011~984	857,63	01/01/2016	energ.el.Molo di LevantePod IT001E72120359 marzoldic.2011	9 Enel Energia Spa
Anno: 2015	2015~823	216,71	01/01/2016	INTERESSI RIT. PAG A DEBITORE	357 Banca Farmafactoring S.P.A.
	2015~824	-216,71	01/01/2016	STORNO INTERESSI RIT. PAG A DEBITORE	357 Banca Farmafactoring S.P.A.
Anno: 2016	2016~695	816,05	31/12/2016	ENERGIA ELETTRICA SEDE AUTORITY PORTUALE POD IT00E89789559 FATT. N. 5750366282 DEL 12/12/2016 CIG ZE30E1F035	298 Edison Energia S.p.A.
	2016~696	817,25	31/12/2016	energia elettrica fatt.n. 5750366277 del 12/12/2016 POD IT001E72120359 Molo di Levante CIG: Z720824504	298 Edison Energia S.p.A.
	2016~697	882,65	31/12/2016	energia elettrica fatt.n. 5750366221 del 12/12/2016 POD IT001E897895565 Porto Industriale CIG ZE30E1F035	298 Edison Energia S.p.A.
	2016~698	1.502,48	31/12/2016	energia elettrica fatt.n. 5750365994 del 12/12/2016 POD IT001E89789562 Porto Industriale CIG ZE30E1F035	298 Edison Energia S.p.A.
	2016~699	2.567,77	31/12/2016	energia elettrica fatt.n. 5750365888 del 12/12/2016 POD IT001E00249168 Molo di Ponente CIG Z720824504	298 Edison Energia S.p.A.
	2016~711	887,03	31/12/2016	energ.elett.Porto Industr.Pod IT001E89789559 DICEMBRE 2016 CIG Z720824504 fatt. 5750372596 del 12/01/2016	298 Edison Energia S.p.A.
	2016~712	985,06	31/12/2016	energ.elett.Molo di Levante.Pod IT001E7210359 DICEMBRE 2015 CIG Z72082450 fatt. 5750372515 del 12/01/2017	298 Edison Energia S.p.A.

Autorità Portuale di Manfredonia

Mod. 147 MAN01

Stampa dei Residui per Capitolo Uscita Anno 2016

2016-713	987,26	31/12/2016	energ.elett.Porto Industr.Pod.IT001E89789565 fatt. 5750372508 del 12/01/2017	DICEMBRE 2016 CIG Z720824504	298 Edison Energia S.p.A.
2016-714	1.593,45	31/12/2016	energ.elett.Porto Industr.Pod.IT001E89789562 fatt. 5750372317 del 12.01/2017	DICEMBRE 2016 CIG Z720824504	298 Edison Energia S.p.A.
2016-715	2.679,63	31/12/2016	energ.elett.Porto Industr.Pod.IT001E002469168 Z720824504 fatt. 5750372219 del 12/01/2017	DICEMBRE 2016 CIG	298 Edison Energia S.p.A.

Tot CapArt: U121/70 - 01 86.843,10

Totale Cap U121/70 : 86.843,10

Capitolo: U121/80 Articolo: 01 Spese per fornitura di acqua

Anno: 2008

2008-562 967,06 01/01/2016 servizio erogazione acqua porto 114 Acquedotto Pugliese S.p.A.

Anno: 2009

2009-654 8.427,80 01/01/2016 servizio erogazione acqua porto anno 2009. 114 Acquedotto Pugliese S.p.A.

Tot CapArt: U121/80 - 01 9.394,86

Totale Cap U121/80 : 9.394,86

Capitolo: U123/10 Articolo: 01 Interessi passivi spese e commissioni bancarie

Anno: 2016

2016-889 1.100,00 31/12/2016 compenso servizio di tesoreria Monte dei Paschi di Siena 30 Banca Monte dei Paschi di Siena

Tot CapArt: U123/10 - 01 1.100,00

Totale Cap U123/10 : 1.100,00

Capitolo: U21/10 Articolo: 01 Opere di grande infrastrutturazione

Anno: 2012

2012-714 1.372.856,28 01/01/2016 lavori di manutenzione straordinaria della pavimentazione delle banchine, della rete

di smaltimento delle acque meteoriche e nere e riordino dei sottoservizi ne

importo lavori al netto del ribasso offerto del 10,96%.

2012-1/-I714 609.896,08 01/01/2016 oneri di sicurezza non soggetti a ribasso

2012-2/-I714 31.071,61 01/01/2016 spese tecniche relative alla progett.preliminare, direzione lav.misura

e contabilità e al coordinamento della sicurezza, rilievi, indagine geologiche,

2012-3/-I714 12.000,00 01/01/2016

08/05/2017

Pag. 7/9

Doc. 147-MAND1

Autorità Portuale di Manfredonia

Stampa dei Residui per Capitolo Uscita Anno 2016

2012-4/-/714	32.165,05	01/01/2016	compensi oneri previdenziali CNPAIA 4%-INPS.
2012-8/-/714	79.212,98	01/01/2016	spese art.92 del D.lgs 163/06 (2% di € 9.248.250).
2012-9/-/714	100.000,00	01/01/2016	accantonamento art. 133, comma 3, Dlgs. 163/06.
2012-10/-/714	1.060,98	01/01/2016	imprevisti.
2012-11/-/714	8.874,57	01/01/2016	IVA su altre voci.
2012-12/-/714	200.000,00	01/01/2016	allacciamenti e spostamento pubblici servizi.
2012-14/-/714	32.460,00	01/01/2016	spese per Commissione Giudicatrice
2012-16/-/714	234.459,23	01/01/2016	Fondo per accordo bonario (art. 12 DPR 207/2010)
2012-18/-/714	25.462,49	01/01/2016	spese per attività tecnico amministrative connesse alla progettazione di supporto al resp. del proced.verifica e validazione (compreso oneri previdenz.)
Anno: 2015			
2015-999	140.294,76	01/01/2016	lavori di manutenzione straordinaria Porto Commerciale di Manfredonia lavori complementari consolidamento molo di Levante
2015-1/-/999	58.266,93	01/01/2016	importo lavori al netto del ribasso offerto 9,16%
2015-2/-/999	3.649,96	01/01/2016	oneri sicurezza
2015-3/-/999	13.000,00	01/01/2016	spese tecniche progettazione, direzione lavori, misura e contabilità, rilievi indagini geologiche, geognostiche, collaudi
2015-4/-/999	2.899,43	01/01/2016	spese per attività tecnico amministrative, connesse alla progettazione di supporto al resp.di proced. verifica e validazione
2015-5/-/999	1.281,46	01/01/2016	compensi oneri previdenziali CNPAIA 4%,INPS
2015-6/-/999	6.460,14	01/01/2016	spese art.92 D.Lgs 163/06 2% di euro 442.631,04
2015-7/-/999	11.896,69	01/01/2016	imprevisti
2015-8/-/999	4.026,00	01/01/2016	IVA 22%
2015-9/-/999	38.814,15	01/01/2016	economie derivanti dal ribasso di gara
2015-1079	273.280,25	01/01/2016	lavori complementari impianto idrico antincendio
2015-1/-/1079	183.973,89	01/01/2016	importo lavoro
2015-2/-/1079	9.859,08	01/01/2016	oneri di sicurezza-lavori complementari impianto idrico antincendio
2015-3/-/1079	4.000,00	01/01/2016	spese tecniche relative alla progettazione, alla direzione lavori,al coord. di sicurezza , rilievi indagini geologiche

08/05/2017

Pag. 8/9

MOD. 147-UNAN01

Autorità Portuale di Manfredonia**Stampa dei Residui per Capitolo Uscita Anno 2016**

spese per attività tecniche amm. connesse alla progettazione, di supporto al RUP, di verifica e validazione (compresi oneri previdenziali)

2015-4/-/1079	5.357,28	01/01/2016	spese per attività tecniche amm. connesse alla progettazione, di supporto al RUP, di verifica e validazione (compresi oneri previdenziali)
2015-5/-/1079	1.298,64	01/01/2016	compensi oneri previdenziali CNPAIA (4%), INPS
2015-6/-/1079	3.122,40	01/01/2016	Spese art. 92 D.Lgs 163/06 (2% di 549.684,47
2015-7/-/1079	13.075,43	01/01/2016	imprevisti
2015-8/-/1079	1.442,03	01/01/2016	IVA 22% sui lavori
2015-9/-/1079	51.151,50	01/01/2016	economie derivanti dal ribasso di gara

Tot CapArt: U211/10 - 01 1.786.431,29

Totale Cap U211/10 : 1.786.431,29

Totale Complessivo: 2.731.930,30



INDICATORE ANNUALE DI TEMPESTIVITA' DEI PAGAMENTI

ANNO 2016

Ai sensi dell'art. 33 del D.Lgs. 33/2013, dell'art. 10 del DPCM del 22 settembre 2014, si pubblica:

l'indicatore annuale di tempestività dei pagamenti per l'anno 2016

Valore dell'indicatore -11,898

L'indicatore è calcolato come la somma, per ciascuna fattura emessa a titolo corrispettivo di una transazione commerciale, dei giorni effettivi intercorrenti tra la data di scadenza della fattura o richiesta equivalente di pagamento e la data di pagamento ai fornitori moltiplicata per l'importo dovuto, rapportata alla somma degli importi pagati nel periodo di riferimento (art. 9 DPCM 22.9.2014.).

I valori negativi indicano il numero dei giorni anticipati di pagamento, in media, rispetto alla data di scadenza del documento.

I valori positivi indicano il numero dei giorni di ritardo nel pagamento, in media, rispetto alla data di scadenza del documento.



AUTORITÀ PORTUALE
DI MANFREDONIA

CONTRATTO DI SOMMINISTRAZIONE DI LAVORO A TERMINE

UNITA'	LIVELLO	PERIODO ASSUNZIONE
01	RESPONSABILE UFF.TECNICO "QA"	12 MESI
01	VI	12 MESI
01	V LIVELLO	12 MESI

ELENCO SERVIZI ESTERNI

SERVIZI ESTERNI -

- 01 PROFESSIONALITA' ESTERNA PER SERVIZIO ATTIVITA' AMMINISTRATIVA /CONTABILE
DALL'01/01/2016 AL 31/12/2016
- 01 PROFESSIONALITA' ESTERNA SERVIZIO ASSISTENZA CONTABILE /LAVORISTICA
DALL'01/01/2016 AL 31/12/2016

-

Autorità Portuale di Manfredonia STATO PATRIMONIALE

Dal 01/01/2016 al 31/12/2016

ATTIVITA'	ANNO		PASSIVITA'	ANNO	
	2016	2015		2016	2015
A) CREDITI VERSO LO STATO ED ALTRI ENTI PUBBLICI PER LA PARTECIPAZIONE AL PATRIMONIO INIZIALE			A) PATRIMONIO NETTO		
B) IMMOBILIZZAZIONI			I. Fondo di dotazione		
I. Immobilizzazioni immateriali:			II. Riserve obbligatorie e derivati da leggi		
1) Costi d'impianto e di ampliamento			III. Riserve di rivalutazione		
2) Costi di ricerca, di sviluppo e di pubblicità			IV. Contributi a fondo perduto		
3) Diritti di brevetto industriale e diritti di utilizzazione delle opere di ingegno			V. Contributi per ripiano disavanz		
4) Concessioni, licenze, marchi e diritti simili			VI. Riserve statutarie		
5) Avviamento			VII. Altre riserve distintamente indicate		
6) Immobilizzazioni in corso e acconti			VIII. Avanzi (Disavanz) economici portati a nuovo	774.267	698.829
7) Manutenzioni straordinarie e migliorie su beni di terzi	411.902	420.353	IX. Avanzo (Disavanzo) economico d'esercizio	38.308	75.439
8) altre			Totale A) PATRIMONIO NETTO	812.575	774.267
Totale	411.902	420.353	B) CONTRIBUTI IN CONTO CAPITALE		
II. Immobilizzazioni materiali:			1) per contributi a destinazione vincolata		
1) Terreni e fabbricati			2) per contributi indistinti per la gestione		
2) Impianti e macchinari	4.480	16.016	3) per contributi in natura		
3) Attrezzature industriali e commerciali	11.530	14.024	Totale B) Contributi in conto capitale		
4) Automezzi e motomezzi			C) FONDI PER RISCHI ED ONERI		
5) Immobilizzazioni in corso e acconti	10.538.355	7.000.401	1) per trattamento di quiescenza e obblighi simili		
6) diritti reali di godimento			2) per imposte		
7) altri beni	1.206	938	3) per altri rischi ed oneri futuri		
Totale	10.555.569	7.031.378	4) per ripristino investimenti		
III. Immobilizzazioni finanziarie, con separata indicazione, per ciascuna voce dei crediti, degli importi esigibili entro l'esercizio successivo			Totale C) Fondi per rischi e oneri futuri		
1) Partecipazioni in:			D) TRATTAMENTO DI FINE RAPPORTO DI LAVORO SUBORDINATO		
a) imprese controllate			E) RESIDUI PASSIVI, con separata indicazione, per ciascuna voce degli importi esigibili oltre l'esercizio successivo		
b) imprese collegate			1) obbligazioni		
c) imprese controllanti			2) verso banche		
d) altre imprese			3) verso altri finanziatori		
e) altri enti			4) acconti		
2) Crediti			5) debiti verso fornitori	1.803.182	1.142.521
a) verso imprese controllate			6) rappresentati da titoli di credito		
b) verso imprese collegate			7) verso imprese controllate, collegate e controllanti		
c) verso lo Stato e altri soggetti pubblici			8) debiti tributari		
d) verso altri			9) debiti verso istituti di previdenza e sicurezza sociale		
3) Altri titoli			10) debiti verso iscritti, soci e terzi per prestazioni dovute		
4) Crediti finanziari diversi			11) debiti verso lo Stato ed altri soggetti pubblici		
Totale	10.967.471	7.451.731	12) debiti diversi		
C) ATTIVO CIRCOLANTE			Totale E) RESIDUI PASSIVI, con separata indicazione, per ciascuna voce degli importi esigibili oltre l'esercizio successivo	1.803.182	1.142.521
I. Rimanenze			F) RATEI E RISCONTI		
1) materie prime, sussidiarie e di consumo			1) Ratei passivi		
2) prodotti in corso di lavorazione e semilavorati			2) Risconti passivi	29.964.986	29.976.634
3) lavori in corso			3) Aggic su prestiti		
4) prodotti finiti e merci			4) Riserve tecniche		
5) acconti			Totale F) RATEI E RISCONTI	29.964.986	29.976.634
Totale					
II. Residui attivi, con separata indicazione, per ciascuna voce, degli importi esigibili oltre l'esercizio successivo					
1) Crediti verso utenti, clienti ecc.	1.398.327	1.275.096			
2) Crediti verso iscritti, soci e terzi					
3) Crediti verso imprese controllate e collegate					
4) Crediti verso lo Stato ed altri soggetti pubblici	19.977.914	22.967.242			
4-bis) Crediti tributari					
5) Crediti verso altri					
Totale	21.376.241	24.242.337			

Autorità Portuale di Manfredonia STATO PATRIMONIALE

Dal 01/01/2016 al 31/12/2016

ATTIVITA'	ANNO		PASSIVITA'	ANNO	
	2016	2015		2016	2015
III Attività finanziarie che non costituiscono					
1) partecipazioni in imprese controllate					
2) partecipazioni in imprese collegate					
3) altre partecipazioni					
4) altri titoli					
Totale					
IV. Disponibilità liquide					
1) depositi bancari e postali	237.030	199.353			
2) assegni					
3) denaro e valori in cassa					
Totale	237.030	199.353			
Totale C) ATTIVO CIRCOLANTE	21.613.271	24.441.691			
D) RATEI E RISCONTI					
1) Ratei attivi					
2) Risconti attivi					
Totale D) RATEI E RISCONTI					
Totale Attivo	32.580.743	31.893.422	Totale Passivo netto	32.580.743	31.893.422

CONTI D'ORDINE DELL'ATTIVO

1) SISTEMA DEI RISCHI		
2) SISTEMA DEGLI IMPEGNI	928.748	4.428.027
3) BENI DI TERZI PRESSO L'ENTE		
4) BENI DELL'ENTE PRESSO TERZI		
TOTALE CONTI D'ORDINE DELL'ATTIVO	928.748	4.428.027

CONTI D'ORDINE DEL PASSIVO

1) SISTEMA DEI RISCHI		
2) SISTEMA DEGLI IMPEGNI	928.748	4.428.027
3) BENI DI TERZI PRESSO L'ENTE		
4) BENI DELL'ENTE PRESSO TERZI		
TOTALE CONTI D'ORDINE DEL PASSIVO	928.748	4.428.027

Autorità Portuale di Manfredonia CONTO ECONOMICO

Dal 01/01/2016 al 31/12/2016

RISULTATI DIFFERENZIALI	2016		2015	
	PARZIALI	TOTALI	PARZIALI	TOTALI
A) VALORE DELLA PRODUZIONE				
1) Proventi e corrispettivi per la produzione delle prestazioni e/o servizi*	1.041.011		1.061.474	
2) Variazioni delle rimanenze dei prodotti in corso di lavorazione, semilavorati e finiti				
3) Variazioni dei lavori in corso su ordinazione				
4) Incrementi di immobilizzazioni per lavori interni				
5) Altri ricavi e proventi, con separata indicazione dei contributi di competenza				
a) Altri Ricavi e proventi				
b) Contributi di competenza dell'esercizio				
Totale valore della produzione (A)		1.041.011		1.061.474
B) COSTI DELLA PRODUZIONE				
6) per materiali prime, sussidiarie, consumo e merci**	641		441	
7) per servizi**	521.810		503.482	
8) per godimento beni di terzi**				
9) per il personale**				
a) salari e stipendi				
b) oneri sociali	46.321		55.197	
c) trattamento di fine rapporto				
d) trattamento di quiescenza e simili				
e) altri costi	327.466		343.976	
10) Ammortamenti e svalutazioni				
a) ammortamento delle immobilizzazioni immateriali	14.190		19.929	
b) ammortamento delle immobilizzazioni materiali	8.324		3.344	
c) altre svalutazioni delle immobilizzazioni				
d) svalutazione dei crediti compresi nell'attivo circolante e delle disponibilità liquide				
11) Variazioni delle rimanenze di materie prime, sussidiarie, di consumo e merci				
12) Accantonamenti per rischi				
13) Altri accantonamenti				
14) Oneri diversi di gestione	59.796		59.796	
Totale costi (B)		980.548		986.165
DIFFERENZA TRA VALORE E COSTI DELLA PRODUZIONE (A-B)		60.463		75.309
C) PROVENTI E ONERI FINANZIARI				
15) Proventi da partecipazioni				
16) Altri proventi finanziari				
a) di crediti iscritti nelle immobilizzazioni				
b) di titoli iscritti nelle immobilizzazioni che non costituiscono partecipazioni;				
c) di titoli iscritti nell'attivo circolante che non costituiscono partecipazioni;				
d) proventi diversi dai precedenti	441		129	
17) Interessi e altri oneri finanziari				
17-bis) Utili e perdite su scambi				
Totale proventi e oneri finanziari (15+16-17)		441		129
D) RETTIFICHE DI VALORE DI ATTIVITA' FINANZIARIE				
18) Rivalutazioni				
a) di partecipazioni				
b) di immobilizzazioni finanziarie				
c) di titoli iscritti nell'attivo circolante				
19) Svalutazioni				
a) di partecipazioni				
b) di immobilizzazioni finanziarie				
c) di titoli iscritti nell'attivo circolante				
Totale rettifiche di valore				
E) PROVENTI E ONERI STRAORDINARI				
20) proventi, con separata indicazione delle plusvalenze da alienazioni i cui ricavi non sono iscritti al n.5)				
21) oneri straordinari, con separata indicazione delle minusvalenze da alienazione i cui effetti contabili non sono iscritti al n.14)				
22) sopravvenienze attive ed insussistenze del passivo derivanti dalla gestione dei residui	160			
23) sopravvenienze passive ed insussistenze dell' attivo derivanti dalla gestione dei residui	22.756			
Totale delle partite straordinarie		-22.596		
Risultato prima delle imposte (A-B+C+D+E)		38.308		75.439
Imposte d'esercizio				
Avanzo/Disavanzo/Pareggio Economico		38.308		75.439

* Entrate correnti depurate dei proventi finanziari: lett.c) e dei proventi straordinari (di natura finanziaria): lett.d)

** Uscite correnti depurate degli oneri finanziari: lett.c) e degli oneri straordinari (di natura finanziaria) lett.d)

Autorità Portuale di Manfredonia

QUADRO DI RICLASSIFICAZIONE DEI RISULTATI ECONOMICI

Dal 01/01/2016 al 31/12/2016	2016	2015	DIFF
A. RICAVI	1.041.011	1.061.474	-20.463
Variazioni delle rimanenze di prodotti in corso di lavorazione, semilavorati e finiti, lavorazioni in corso			
B. VALORE DELLA PRODUZIONE "TIPICA"	1.041.011	1.061.474	-20.463
Consumi di materie prime e servizi esterni	(522.451,48)	(503.922,39)	-18.529
C. VALORE AGGIUNTO	518.559	557.551	-38.992
Costo del lavoro	(375.786,70)	(399.173,75)	23.387
D. MARGINE OPERATIVO	142.772	158.378	-15.605
Ammortamenti	(22.513,75)	(23.272,90)	759
Stanziamenti a fondi rischi ed oneri			
Saldo proventi ed oneri diversi	(82.551,73)	(59.795,55)	-22.756
E. RISULTATO OPERATIVO	37.707	75.309	-37.602
Proventi ed oneri finanziari	441	129	312
Rettifiche di valore di attività			
F. RISULTATO PRIMA DEI COMPONENTI STRAORDINARI E DELLE IMPOSTE	38.148	75.438	-37.290
Proventi ed oneri straordinari	160		160
G. RISULTATO PRIMA DELLE IMPOSTE	38.308	75.439	-37.131
Imposte di esercizio			
H. AVANZO/PAREGGIO/DISAVANZO ECONOMICO DEL PERIODO	38.308	75.439	-37.131

Mod. 153/MAN01

Autorità Portuale di Manfredonia

Solo Capitoli/Articoli Movimentati:

Esercizio Finanziario	Amministrazione (AMM)	Numero Capitolo	TITOLO (TIT)	Centro Responsabilità (CDR)	Missione	Programma	Denominazione Corr. Integrata CAPITOLO	Impegnato Competenza	Incasato
2016	AUTORITA' PORTUALE	U111/10	TITOLO I - USCITE CORRENTI	SECRETARIO GENERALE	013 Diritto alla mobilità e sviluppo dei sistemi di trasporto	009 Sviluppo e sicurezza della navigazione e del trasporto marittimo e per vie d'acqua interne	Indennità di carica e rimborsi spese al Presidente dell'Autorità Portuale	244.940,11	203.784,11
2016	AUTORITA' PORTUALE	U111/30	TITOLO I - USCITE CORRENTI	SECRETARIO GENERALE	013 Diritto alla mobilità e sviluppo dei sistemi di trasporto	009 Sviluppo e sicurezza della navigazione e del trasporto marittimo e per vie d'acqua interne	Indennità di carica e rimborso spese agli organi di controllo	39.893,75	35.923,64
2016	AUTORITA' PORTUALE	U111/40	TITOLO I - USCITE CORRENTI	SECRETARIO GENERALE	013 Diritto alla mobilità e sviluppo dei sistemi di trasporto	009 Sviluppo e sicurezza della navigazione e del trasporto marittimo e per vie d'acqua interne	Oneri previdenziali assistenziali e fiscali a carico dell'Ente	48.321,16	48.321,16
2016	AUTORITA' PORTUALE	U112/100	TITOLO I - USCITE CORRENTI	SECRETARIO GENERALE	013 Diritto alla mobilità e sviluppo dei sistemi di trasporto	009 Sviluppo e sicurezza della navigazione e del trasporto marittimo e per vie d'acqua interne	Emolumenti fissi al personale non dipendente	42.631,68	67.338,00
2016	AUTORITA' PORTUALE	U113/50	TITOLO I - USCITE CORRENTI	SECRETARIO GENERALE	013 Diritto alla mobilità e sviluppo dei sistemi di trasporto	009 Sviluppo e sicurezza della navigazione e del trasporto marittimo e per vie d'acqua interne	Lavori di manutenzione, riparazione, adattamenti di locali a disposizione dell'Autorità Portuale - spese per pulizia e vigilanza ufficio, spese di riscaldamento	2.840,00	3.178,80
2016	AUTORITA' PORTUALE	U113/60	TITOLO I - USCITE CORRENTI	SECRETARIO GENERALE	013 Diritto alla mobilità e sviluppo dei sistemi di trasporto	009 Sviluppo e sicurezza della navigazione e del trasporto marittimo e per vie d'acqua interne	Utenze varie	3.590,40	3.928,64
2016	AUTORITA' PORTUALE	U113/70	TITOLO I - USCITE CORRENTI	SECRETARIO GENERALE	013 Diritto alla mobilità e sviluppo dei sistemi di trasporto	009 Sviluppo e sicurezza della navigazione e del trasporto marittimo e per vie d'acqua interne	Materiale economato e facile consumo	641,25	481,75
2016	AUTORITA' PORTUALE	U113/80	TITOLO I - USCITE CORRENTI	SECRETARIO GENERALE	013 Diritto alla mobilità e sviluppo dei sistemi di trasporto	009 Sviluppo e sicurezza della navigazione e del trasporto marittimo e per vie d'acqua interne	Spese postali	316,71	316,71
2016	AUTORITA' PORTUALE	U113/100	TITOLO I - USCITE CORRENTI	SECRETARIO GENERALE	032 Servizi istituzionali e generali delle amministrazioni pubbliche	003 Servizi e affari generali per le Amministrazioni di competenza	Spese diverse connesse al funzionamento degli uffici	80.183,88	84.392,34
2016	AUTORITA' PORTUALE	U113/140	TITOLO I - USCITE CORRENTI	SECRETARIO GENERALE	007 Ordine pubblico e sicurezza	007 Sicurezza e controllo nei mari, nei porti e sulle coste	Prenzi di assicurazione	15.000,00	20.000,00
2016	AUTORITA' PORTUALE	U113/170	TITOLO I - USCITE CORRENTI	SECRETARIO GENERALE	013 Diritto alla mobilità e sviluppo dei sistemi di trasporto	009 Sviluppo e sicurezza della navigazione e del trasporto marittimo e per vie d'acqua interne	Spese legali, giudiziarie e varie	0,00	6.500,00
2016	AUTORITA' PORTUALE	U121/10	TITOLO I - USCITE CORRENTI	SECRETARIO GENERALE	007 Ordine pubblico e sicurezza	007 Sicurezza e controllo nei mari, nei porti e sulle coste	Prestazioni di terzi per la gestione dei servizi portuali	207.345,81	166.055,63
2016	AUTORITA' PORTUALE	U121/20	TITOLO I - USCITE CORRENTI	SECRETARIO GENERALE	007 Ordine pubblico e sicurezza	007 Sicurezza e controllo nei mari, nei porti e sulle coste	Prestazioni di terzi per manutenzioni, riparazioni, adattamenti diversi delle parti comuni in ambito portuale	600,00	500,00

02/05/2017

Pag. 1

Mod. 153-MAN/01

Autorità Portuale di Manfredonia

Solo Capitoli/Articoli Movimentati:

Esercizio Finanz.	Amministrazione (AMM)	Numero Capitolo	Titolo (TIT)	Centro Responsabilità (CDR)	Missione	Programma	Denominazione Corr. Integrata CAPITOLO	Impegnato Competenza	Incasato
2016	AUTORITA' PORTUALE	U121/50	TITOLO I - USCITE CORRENTI	SEGRETARIO GENERALE	007 Ordine pubblico e sicurezza	007 Sicurezza e controllo nei mari, nei porti e sulle coste	Spese manutenzione, impianto di illuminazione ed idrico in ambito portuale	43.544,84	48.545,28
2016	AUTORITA' PORTUALE	U121/60	TITOLO I - USCITE CORRENTI	SEGRETARIO GENERALE	007 Ordine pubblico e sicurezza	007 Sicurezza e controllo nei mari, nei porti e sulle coste	Spese di pulizia spazzatura e disinfezione delle opere portuali degli specchi acquei	124.382,00	0,00
2016	AUTORITA' PORTUALE	U121/70	TITOLO I - USCITE CORRENTI	SEGRETARIO GENERALE	007 Ordine pubblico e sicurezza	007 Sicurezza e controllo nei mari, nei porti e sulle coste	Spese per la fornitura di energia elettrica	66.470,04	60.212,56
2016	AUTORITA' PORTUALE	U123/10	TITOLO I - USCITE CORRENTI	SEGRETARIO GENERALE	013 Diritto alla mobilità e sviluppo dei sistemi di trasporto	009 Sviluppo e sicurezza della navigazione e del trasporto marittimo e per vie d'acqua interne	Interessi passivi spese e commissioni bancarie	6.100,00	5.000,00
2016	AUTORITA' PORTUALE	U211/10	TITOLO II - SPESE IN CONTO CAPITALE	SEGRETARIO GENERALE	013 Diritto alla mobilità e sviluppo dei sistemi di trasporto	009 Sviluppo e sicurezza della navigazione e del trasporto marittimo e per vie d'acqua interne	Consolidamento manutenz. straordin. delle opere infrastrutt. port. legge 266/2005 art. 1 comma 78 lettera h	0,00	3.014.273,98
2016	AUTORITA' PORTUALE	U211/20	TITOLO II - SPESE IN CONTO CAPITALE	SEGRETARIO GENERALE	013 Diritto alla mobilità e sviluppo dei sistemi di trasporto	009 Sviluppo e sicurezza della navigazione e del trasporto marittimo e per vie d'acqua interne	Prestazioni di terzi per manutenzioni straordinarie delle parti comuni in ambito portuale, compresa la manutenzione dei fondali	7.750,00	7.750,00
2016	AUTORITA' PORTUALE	U212/50	TITOLO II - SPESE IN CONTO CAPITALE	SEGRETARIO GENERALE	032 Servizi istituzionali e generali delle amministrazioni pubbliche	003 Servizi e affari generali per le Amministrazioni di competenza	Acquisito mobili e macchine d'ufficio	299,99	299,99
2016	AUTORITA' PORTUALE	U311/10	TITOLO III - PARTITE DI GIRO	SEGRETARIO GENERALE	099 Servizi per conto terzi e partite di giro	001 Partite di giro	Ritenute erariali	103.697,43	103.697,43
2016	AUTORITA' PORTUALE	U311/20	TITOLO III - PARTITE DI GIRO	SEGRETARIO GENERALE	099 Servizi per conto terzi e partite di giro	001 Partite di giro	Ritenute previdenziali ed assistenziali	15.551,29	15.551,29
2016	AUTORITA' PORTUALE	U311/70	TITOLO III - PARTITE DI GIRO	SEGRETARIO GENERALE	099 Servizi per conto terzi e partite di giro	001 Partite di giro	Partite in sospeso	1.000,00	1.000,00

02/05/2017

Pag. 2

Autorità Portuale di Manfredonia

PROSPETTO RIPILOGATIVO DELLE SPESE PER MISSIONI E PER PROGRAMMI CONSUNTIVO ANNO 2016		Allegato 6	
		ESERCIZIO FINANZIARIO 2016	CASSA
		COMPETENZA	
MISSIONE 007 Ordine pubblico e sicurezza			
PROGRAMMA 007 Sicurezza e controllo nei mari, nei porti e sulle coste			
Gruppo COFOG 04.05 Affari Economici - Trasporti		462.342,69	295.413,49
TOTALE PROGRAMMA	TOTALE MISSIONE 007 Ordine pubblico e sicurezza	462.342,69	295.413,49
MISSIONE 013 Diritto alla mobilità e sviluppo dei sistemi di trasporto			
PROGRAMMA 009 Sviluppo e sicurezza della navigazione e del trasporto marittimo e per vie d'acqua interne			
Gruppo COFOG 04.05 Affari Economici - Trasporti		396.825,06	3.396.784,79
TOTALE PROGRAMMA	TOTALE MISSIONE 013 Diritto alla mobilità e sviluppo dei sistemi di trasporto	396.825,06	3.396.784,79
MISSIONE 032 Servizi istituzionali e generali delle amministrazioni pubbliche			
PROGRAMMA 003 Servizi e affari generali per le Amministrazioni di competenza			
Gruppo COFOG 04.05 Affari Economici - Trasporti		80.483,87	84.692,33
TOTALE PROGRAMMA	TOTALE MISSIONE 032 Servizi istituzionali e generali delle amministrazioni pubbliche	80.483,87	84.692,33
MISSIONE 033 Fondi da ripartire			
PROGRAMMA 001 Fondi da ripartire			
Gruppo COFOG 04.05 Affari Economici - Trasporti		0,00	0,00
TOTALE PROGRAMMA	TOTALE MISSIONE 033 Fondi da ripartire	0,00	0,00
MISSIONE 099 Servizi per conto terzi e partite di giro			
PROGRAMMA 001 Partite di giro			
Gruppo COFOG 04.05 Affari Economici - Trasporti		120.248,72	120.248,72
TOTALE PROGRAMMA	TOTALE MISSIONE 099 Servizi per conto terzi e partite di giro	120.248,72	120.248,72
	TOTALE SPESE	1.058.900,34	3.897.139,33

Verifica del rispetto dei limiti di spesa

Spese per consulenze (art. 6, comma 7, decreto-legge 31.05.2010, n. 78, convertito in legge 30.7.2010, n. 122)	
a) Spesa 2009	
b) Limite spesa 2013 (max 20%)	
e) Spesa effettuata nel 2016	
d) Somma versata al bilancio dello Stato entro il 31.10.2016 (a-b)	

Spese per relazioni pubbliche, convegni, mostre, pubblicità, rappresentanza (art. 6, comma 8, decreto-legge 31.05.2010, n. 78, convertito in legge 30.7.2010, n. 122)	
a) Spesa 2009	
b) Limite di spesa 2015 (max 20%)	
e) Spesa effettuata nel 2016 (1)	
d) Somma versata al bilancio dello Stato entro il 31.10.2016 (a-b)	

(1) al netto delle spese per mostre e convegni che concretizzano l'espletamento delle attività istituzionali

Spese per sponsorizzazione (art. 6, comma 9, decreto-legge 31.05.2010, n. 78, convertito in legge 30.7.2010, n. 122)	
a) Spesa 2009	
b) Limite di spesa 2016	
c) Somma versata al bilancio dello Stato entro il 31.10.2016 (a-b)	

Spese per missioni nazionali e/o internazionali (2) (art. 6, comma 12, decreto-legge 31.05.2010, n. 78, convertito dalla legge 30.7.2010, n. 122)	
a) Spesa 2009	9.838,00
b) Limiti di spesa 2015 (max 50%)	4.919,00
c) Spesa effettuata nel 2016 (2)	4.919,00
d) Somma versata al bilancio dello Stato entro il 31.10.2016 (a-b)	4.919,00

(2) al netto delle spese sostenute per missioni strettamente connesse ad accordi internazionali o indispensabili per la partecipazione a riunioni presso enti ed organismi internazionali o comunitari

Spese per attività di formazione (art. 6, comma 13, decreto-legge 31.05.2010, n. 78, convertito dalla legge 30.7.2010, n. 122)	
a) Spesa 2009	
b) Limiti di spesa 2016 (max 50%)	
c) Spesa effettuata nel 2016	
d) Somma versata al bilancio dello Stato entro il 31.10.2016 (a-b)	

Indennità, compensi, gettoni di presenza organi Autorità portuale (art. 6, comma 3, decreto-legge 31.05.2010, n. 78, convertito dalla legge 30.7.2010, n. 122)	
a) Riduzione 10% compenso Presidente	28.243,00
b) Riduzione 10% compensi Revisori dei Conti	3.712,00
c) Riduzione 10% gettoni di presenza Comitato portuale	
d) Somma versata al bilancio dello Stato entro il 31.10.2016 (a+b+c)	31.955,00
(art.5, comma14, decreto-legge 6.7.2012, n. 95, convertito dalla legge 7.8.2012, n. 135)	
e) Ulteriore riduzione 5% compenso Presidente	12.709,00
f) Ulteriore riduzione 5% compensi Revisori dei Conti	1.670,00
g) Riduzione 5% gettoni di presenza Comitato portuale	
h) Somma versata al bilancio dello Stato entro il 31.10.2016 (e+f+g)	14.379,00

Spese per autovetture e acquisti buoni taxi (art. 6, comma 14, decreto-legge 31.05.2010, n. 78, convertito dalla legge 30.7.2010, n. 122)	
a) Spesa 2009	
b) Somma versata al bilancio dello Stato entro il 31.10.2016 (20% spesa 2009)	
(art.15, comma 1, decreto-legge 24.4.2014, n.66,, convertito dalla legge 23.6.2014, n.89)	
c) Spesa 2011	
d) Limiti di spesa 2016 (max 30%)	
e) Spesa effettuata nel 2016	

Spese per consumi intermedi (art. 8, comma 3, decreto-legge 6.7.2012 n. 95, convertito dalla legge 7.8.2012, n. 135) (art.50, comma 3, decreto-legge 24.4.2014, n.66, convertito dalla legge 23.6.2014, n. 89)	
a) Spesa prevista nel 2012	152.000,00
b) Spesa sostenuta nel 2010	46.630,00
c) Somma versata al bilancio dello Stato entro il 30.6.2016 pari al 15% della spesa sostenuta nel 2010 (3)	6.995,00
d) Limiti di spesa nel 2016(a-c)	145.005,00
e) Spesa effettuata nel 2016	102.372,00

(3) Nel calcolo, oltre alla voce contenute nella categoria "uscite per l'acquisto di beni di consumo e servizi" debbono essere considerate le spese relative alle missioni sia del personale dipendente che degli organi di amministrazione e di controllo, le spese di formazione e quelle di promozione a qualsiasi titolo sostenute.

Spese per mobili e arredi (art. 1, comma 141, legge 24 dicembre 2012, n.228-Legge di stabilità 2013)	
a) Media della spesa sostenuta negli anni 2010-2011	1.935,00
b) Limiti di spesa 2016 (max20%)	387,00
c) Spesa effettuata nel 2016	303,00
d) Somma versata al bilancio dello Stato il 30.6.2016 (a-b)	1.548,00

Spese per manutenzione degli immobili utilizzati (art. 2, co. 618-623 L. 244/2007, come modificato dall'art. 8 Legge 30 luglio 2010 n. 122)	
a) numero degli immobili	b) Valore degli immobili
c) limiti di spesa 2%	
d) Spesa effettuata nel 2016	manutenzione ordinaria
	per manutenzione straordinaria
	in totale
e) Spesa effettuata nel 2007	manutenzione ordinaria
	per manutenzione straordinaria
	in totale
Eventuale differenza versata al bilancio dello Stato entro il 30.6.2016 (a-c)	

Riepilogo dei versamenti all'Erario:

Somma versata al bilancio dello stato ai sensi dell' art. 61, co. 17, Legge n. 133/2008 entro il 31/03/2016	
Somma versata al bilancio dello Stato ai sensi dell' art.2, co. 618-623, Legge n. 244/2007, come modificato dall' art. 8, legge 30 luglio 2010, n.122, entro il 30/06/2016	
Somma versata al bilancio dello Stato ai sensi dell' art.8, co. 3, Legge n. 135/2012 e dell' art.50,co 3, legge n.89/2014 complessivamente pari , pari al 15% della spesa sostenuta nel 2010 per consumi intermedi, entro il 30/06/2016	6.995,00
Somma versata al bilancio dello stato ai sensi dell' art. 1, co.142, legge n.228/2012, entro il 30/06/2016	1.548,00
Somma versata al bilancio dello Stato ai sensi dell' art. 6, co. 21, Legge n. 122/2010, entro il 31/10/2016	36.874,00
Somma versata al bilancio dello stato ai sensi dell' art.5, co.14, legge n. 135/2012, entro il 31/10/2016	14.379,00



AUTORITA' PORTUALE DI MANFREDONIA
C.F. 92031530717

MANDATO DI PAGAMENTO Nr. 353
ESERCIZIO FINANZIARIO 2016

		<i>GESTIONE COMPETENZ.</i>	
TITOLO:	U1	Somma Stanziata	2.332,00
CATEGORIA:	U1.2.2	Variazioni	0,00
CAPITOLO:	U122/30	Totale	2.332,00
ARTICOLO:	07	Totale emesso compreso il presente mandato	2.332,00
NUM.ORD. :	1	Rimanenza	0,00

IL MONTE PASCHI DI SIENA sede di Manfredonia Cassiere dell'Autorità portuale di Manfredonia

PAGHERA'

A:

Tesoreria Provinciale dello Stato Banca d'Italia

- ()

Partita Iva

la somma di Euro **2.332,00**

Euro (in lettere): Duemilatrecentotrentadue/00**

Per: versamento per limiti di finanza pubblica a sensi dell'art.50, comma 3 legge 89/2014

da estinguersi mediante: Bonifico Bancario
CC DEDICATO IBAN: IT63G0100003245432010341200

Manfredonia, 16/11/2016



Mod. J/MAND1

Il Commisario
(Avv. Gaetano Falcone)

BANCA MONTE DEI PASCHI DI SIENA SPA
FILIALE 9820 MANFREDONIA
IBAN BENEFICIARIO: IT63G0100003245432010341200
NR.SCT: 200287167 CRO: A1033099777
DATA ORDINE: 09.12.2016
TRANSACTION ID: A103309977701030487845078450IT
ORDINANTE: AUTORITA' PORTUALE DI MANFREDONIA
LUNGOMARE NAZARIO SAURO S.N.C.
MANFREDONIA
BANCA DEST: BANCA D'ITALIA
ROMA RM
VERSAMENTI DI TESORERIA - BON
BENEFICIARIO: TESORERIA PROV.LE DELLO STATO BANCA D'I

IMPORTO: 2.332,00
NOTE: VERSAMENTO PER LIMITI DI FINANZA PU
MANDATO NUM. 353

GRUPPO BANCARIO MONTE PASCHI SIENA - BANCA 1030.6 -GRUPPO 103



AUTORITA' PORTUALE DI MANFREDONIA
C.F. 92031530717

MANDATO DI PAGAMENTO Nr. 354
ESERCIZIO FINANZIARIO 2016

		<i>GESTIONE COMPETENZA</i>	
TITOLO:	U1	Somma Stanziata	0,0
CATEGORIA:	U1.2.2	Variazioni	1.548,0
CAPITOLO:	U122/30	Totale	1.548,0
ARTICOLO:	06	Totale emesso compreso il presente mandato	1.548,0
NUM.ORD. :	1	Rimanenza	0,0

IL MONTE PASCHI DI SIENA sede di Manfredonia Cassiere dell'Autorità portuale di Manfredonia

PAGHERA'

A:

Tesoreria Provinciale dello Stato Banca d'Italia

- ()

Partita Iva

la somma di Euro 1.548,00

Euro (in lettere): Millecinquecentoquarantotto/00**

Per: versamento per limiti di finanza pubblica a sensi dell'art. 1, comma 141, legge 228/2012- legge stabilità 2013

da estinguersi mediante: Bonifico Bancario
CC DEDICATO IBAN: IT5610100003245432010350200

Manfredonia, 16/11/2016



Il Commissario
(Avv. Gaetano Falcone)

BANCA MONTE DEI PASCHI DI SIENA SPA
FILIALE 9820 MANFREDONIA
IBAN BENEFICIARIO: IT56I0100003245432010350200
NR.SCT: 200286683 CRO: A1033099293
DATA ORDINE: 09.12.2016
TRANSACTION ID: A103309929301030487845078450IT
ORDINANTE: AUTORITA' PORTUALE DI MANFREDONIA
LUNGOMARE NAZARIO SAURO S.N.C.
MANFREDONIA
BANCA DEST: BANCA D'ITALIA
ROMA
VERSAMENTI DI TESORERIA - BON
BENEFICIARIO: TESORERIA PROV.LE DELLO STATO

RM

IMPORTO: 1.548,00
NOTE: VERSAMENTO PER LIMITI DI FINANZA PU
MANDATO NUM. 354

GRUPPO BANCARIO MONTE PASCHI SIENA - BANCA 1030.6 -GRUPPO 103



AUTORITA' PORTUALE DI MANFREDONIA
C.F. 92031530717

MANDATO DI PAGAMENTO Nr. 351
ESERCIZIO FINANZIARIO 2016

		<i>GESTIONE COMPETENZ.</i>	
TITOLO:	U1	Somma Stanziata	4.919,00
CATEGORIA:	U1.2.2	Variazioni	46.334,00
CAPITOLO:	U122/30	Totale	51.253,00
ARTICOLO:	04	Totale emesso compreso il presente mandato	51.253,00
NUM.ORD. :	1	Rimanenza	0,00

IL MONTE PASCHI DI SIENA sede di Manfredonia Cassiere dell'Autorità portuale di Manfredonia

PAGHERA'

A:

Tesoreria Provinciale dello Stato Banca d'Italia

- ()

Partita Iva

la somma di Euro 51.253,00

Euro (in lettere): Cinquantunomiladuecentocinquantatre/00**

Per: versamento versamento per limiti di finanza pubblica a sensi dell'art. 6, comma 3 e 12, legge 122/2010-art.5, comma 14, legge 135/2012

da estinguersi mediante: Bonifico Bancario
CC DEDICATO IBAN: IT1100100003245432010333400

Manfredonia, 16/11/2016



Il Commissario
(Avv. Gaetano Falcone)

BANCA MONTE DEI PASCHI DI SIENA SPA
FILIALE 9820 MANFREDONIA
IBAN BENEFICIARIO: IT1100100003245432010333400
NR.SCT: 200286236 CRO: A1033098875
DATA ORDINE: 09.12.2016
TRANSACTION ID: A103309887501030487845078450IT
ORDINANTE: AUTORITA' PORTUALE DI MANFREDONIA
LUNGOMARE NAZARIO SAURO S.N.C.
MANFREDONIA
BANCA DEST: BANCA D'ITALIA
ROMA
VERSAMENTI DI TESORERIA - BON
BENEFICIARIO: TESORERIA PROV.LE DELLO STATO

RM

IMPORTO: 51.253,00
NOTE: VERSAMENTO PER LIMITI DI FINANZA PU
MANDATO NUM. 351

GRUPPO BANCARIO MONTE PASCHI SIENA - BANCA 1030.6 -GRUPPO 1030



AUTORITA' PORTUALE DI MANFREDONIA
C.F. 92031530717

MANDATO DI PAGAMENTO Nr. 352
ESERCIZIO FINANZIARIO 2016

		<i>GESTIONE COMPETENZE</i>	
TITOLO:	U1	Somma Stanziata	4.663,00
CATEGORIA:	U1.2.2	Variazioni	0,00
CAPITOLO:	U122/30	Totale	4.663,00
ARTICOLO:	05	Totale emesso compreso il presente mandato	4.663,00
NUM.ORD. :	1	Rimanenza	0,00

IL MONTE PASCHI DI SIENA sede di Manfredonia Cassiere dell'Autorità portuale di Manfredonia

PAGHERA'

A:

Tesoreria Provinciale dello Stato Banca d'Italia

- ()

Partita Iva

la somma di Euro **4.663,00**

Euro (in lettere): Quattromilaseicentosessantatre/00**

Per: versamento per limiti di finanza pubblica a sensi dell'art.8, comma 3 legge 135/2012-

da estinguersi mediante: Bonifico Bancario
CC DEDICATO IBAN: IT63G0100003245432010341200

Manfredonia, 16/11/2016



Mo4.1/MAN01

Il Commissario
(Avv. Gaetano Falcone)

BANCA MONTE DEI PASCHI DI SIENA SPA
FILIALE 9820 MANFREDONIA
IBAN BENEFICIARIO: IT63G0100003245432010341200
NR.SCT: 200286922 CRO: A1033099532
DATA ORDINE: 09.12.2016
TRANSACTION ID: A103309953201030487845078450IT
ORDINANTE: AUTORITA' PORTUALE DI MANFREDONIA
LUNGOMARE NAZARIO SAURO S.N.C.
MANFREDONIA
BANCA DEST: BANCA D'ITALIA
ROMA RM
VERSAMENTI DI TESORERIA - BON
BENEFICIARIO: TESORERIA PROV.LE DELLO STATO BANCA D'I

IMPORTO: 4.663,00
NOTE: VERSAMENTO PER LIMITI DI FINANZA PU
MANDATO NUM. 352

GRUPPO BANCARIO MONTE PASCHI SIENA - BANCA 1030.6 -GRUPPO 10.



AUTORITÀ PORTUALE
DI MANFREDONIA

DELIBERA N. 16 del 6/04/2017

OGGETTO: Rendiconto Generale Esercizio 2016. Variazione residui attivi-passivi anni pregressi del bilancio di previsione 2016.

IL COMMISSARIO

Vista la Legge 84/94 e successive modifiche ed integrazioni;

Visto l'art. 4, comma 65 della legge 24 dicembre 2003, n. 350 che modifica l'art. 6 c. 1 della legge 84/94 istituendo l'Autorità portuale di Manfredonia;

Visto il Decreto in data 8 novembre 2005 che individua i limiti della circoscrizione territoriale dell'Autorità portuale di Manfredonia;

Visto il decreto del Ministero delle Infrastrutture e dei Trasporti del 08/11/2005 con il quale sono stati confermati il Commissario ed il Commissario Aggiunto dell'Autorità portuale di Manfredonia;

Visto il Regolamento di amministrazione e contabilità dell'Autorità portuale di Manfredonia – Capo VI – Conto Consuntivo – art. 43 comma 4 in materia di variazioni dei residui attivi e passivi;

Tenuto conto che a seguito di una verifica amministrativa sono state individuate delle insussistenze di crediti per complessivi euro 22.755,30;

E123/10 art. 01 Res. euro 22.605,30

E122/40 art. 02 Res. euro 150,00

Visto che sul fronte delle spese si sono determinate economie euro 160,00:

U111/10 Res. euro 160,00

VISTI gli artt. 6, 8 e 9 della legge 84/94 e s.m.i. di concerto con l'art. 22 del D.Lgs n. 169/2016, pubblicato in G.U. il 31/08/2016 al n. 203;

DELIBERA

Si autorizza, ai sensi Regolamento di Amministrazione e Contabilità dell'Autorità Portuale di Manfredonia, art. 43, commi 3 e 4, la variazione in diminuzione dei residui attivi iscritti nel bilancio di previsione 2016 per insussistenza dei seguenti crediti per l'ammontare complessivo di euro

E123/10 art. 1 Res. euro 22.605,30

E122/40 art. 1 Res. euro 150,00

Si autorizza, ai sensi Regolamento di Amministrazione e Contabilità dell'Autorità Portuale di Manfredonia, art. 43, commi 3 e 4, la variazione in diminuzione dei residui passivi iscritti nel bilancio di previsione 2016 per economie dei seguenti debiti per l'ammontare complessivo di euro 160,00:

U111/10 Res. euro 160,00

La presente delibera, unitamente al provvedimento di approvazione del Rendiconto 2016, viene trasmessa ai Ministeri vigilanti ed alla Corte dei Conti per le approvazioni di rito.

Il Commissario
Avv. Gaetano Falcone



VARIAZIONE RESIDUI ATTIVI_PASSIVI ANNI PREGRESSI DEL BILANCIO DI PREVISIONE ANNO

Dato atto che nel corso dell'anno 2016 si è proceduto alla cancellazione:

- a) dei residui attivi per crediti riconosciuti insussistenti, per indebitato o per erroneo accertamento del credito.

Il dettaglio della cancellazione è il seguente:

Cap. E23/10 art.1		
Soc.Coop. F. Muscatiello	€	2.064,13
Macaro srl	€	1.173,02
Comune di Manfredonia	€	16.000,00
Di Carlo Bartolomeo	€	3.368,14
Prota Raffaele	€	0,01
subtotale		€ 22.605,30
Cap. E122/40		
G.& G. di Giordano Gerardo	€	150,00
subtotale		€ 150,00
Totale		€ 22.755,30
		=====

- b) dei residui passivi che afferiscono ad insussistenze di poste passive, risalenti ai passati esercizi che non rappresentano debiti.

Il dettaglio della cancellazione è il seguente

Cap. U111/10		
Hotel Panorama del Golfo	€	160.000
Totale		€ 160,00
		=====

Si precisa che quanto innanzi è parte integrante e sostanziale della delibera n. 16 del 6/04/2017 avente ad oggetto rendiconto generale esercizio 2016. Variazione residui-passivi anni pregressi del bilancio di previsione 2016.

Il Commissario
Avv. Gaetano Falcone

AUTORITÀ PORTUALE DI MANFREDONIA

IL COLLEGIO DEI REVISORI DEI CONTI

Verbale n. 02/2017

Il giorno 12 maggio 2017, alle ore 11.30, si è riunito, nella sede del Ministero dell'economia e delle finanze in Roma, il Collegio dei Revisori dei Conti costituito con Decreto del Ministro delle Infrastrutture e dei Trasporti datato 10 ottobre 2014 prot. n. 422.

Risultano presenti:

Dott. Francesco SPADA	Presidente in rappresentanza del Ministero dell'Economia e delle Finanze
Dott.ssa Laura MAZZONE	Membro effettivo in rappresentanza del Ministero delle Infrastrutture e dei Trasporti
Dott. Alessandro ROMANO	Membro effettivo in rappresentanza del Ministero delle Infrastrutture e dei Trasporti

Il Collegio ha ad oggetto il seguente ordine del giorno:

1. Verifica di cassa aggiornata al 10 maggio 2017;
2. Relazione periodica sull'attività dell'Ente - Anno 2016;
3. Esame e relazione del Collegio dei revisori dei conti al rendiconto generale dell'Ente per l'esercizio finanziario 2016;
4. Nota RGS 61984 del 3 aprile 2017: verifica degli adempimenti connessi;
5. Varie ed eventuali.



AUTORITÀ PORTUALE DI MANFREDONIA

IL COLLEGIO DEI REVISORI DEI CONTI

Il primo punto all'ordine del giorno riguarda la verifica di cassa dal 1 gennaio 2017 al 10 maggio 2017.

Si procede, quindi, alla verifica di cassa aggiornata al 10 maggio 2017, alla presenza della Dott.ssa Anna Maria Impagnatiello.

Dalle scritture contabili del libro giornale emerge quanto segue:

Fondo cassa all'1/1/2017		Euro	237.029,94
--------------------------	--	------	------------

REVERSALI EMESSE (dal 1° gennaio 2017 all'11 maggio 2017 - nn. 1-130)

- IN CONTO RESIDUI	EURO	169.482,76	
- IN CONTO COMPETENZA	EURO	183.333,32	
-REVERSALI IN SOSPESO (dal 12 aprile 2017 al 9 maggio 2017)	EURO	898.984,49	
	TOTALE		EURO 1.251.800,57

MANDATI EMESSI (dal 1° gennaio 2017 all'11 maggio 2017 - nn. 1-117)

- IN CONTO RESIDUI	EURO	210.147,44	
- IN CONTO COMPETENZA	EURO	175.134,30	
	TOTALE		EURO 385.281,74

Fondo cassa al 10 maggio 2017

(+)EURO 1.103.548,77

AUTORITÀ PORTUALE DI MANFREDONIA

IL COLLEGIO DEI REVISORI DEI CONTI

Il predetto risultato contabile coincide con il saldo risultante nell'allegato estratto conto rilasciato dall'istituto tesoriere alla data del 10 maggio 2017 (Monte dei Paschi di Siena - Filiale di Manfredonia). Il Collegio precisa che le partite in sospeso sono riferite ad incassi non regolarizzati con emissione di reversali.

Il Collegio è impossibilitato a procedere alla verifica a campione delle reversali e dei mandati emanati dall'Ente nel periodo gennaio 2017 - maggio 2017, in quanto non sono fruibili gli elenchi delle reversali e dei mandati.

Il Collegio esamina il fondo della piccola cassa. Alla data odierna, tale fondo risulta essere pari ad Euro 38,00. Il fondo è stato integrato con decreto n. 1 del 17 marzo 2017. Anche per il fondo della piccola cassa, il Collegio è impossibilitato a procedere alla verifica delle note di spesa per indisponibilità delle medesime.

Sul secondo punto posto all'ordine del giorno il Collegio, alla presenza della dott.ssa Anna Maria Impagnatiello, redige la Relazione periodica sull'attività dell'Ente - Anno 2016, allegata al presente verbale, del quale costituisce parte integrante.

Si passa al terzo punto posto all'ordine del giorno.

Il conto consuntivo è corredato dalla relazione del Commissario e dalla nota integrativa, secondo le istruzioni dettate dall'art. 32 del Regolamento di Amministrazione e Contabilità dell'Ente, ed è composto da :

- Rendiconto finanziario,
- Situazione amministrativa,
- Conto economico,
- Stato patrimoniale,

AUTORITÀ PORTUALE DI MANFREDONIA

IL COLLEGIO DEI REVISORI DEI CONTI

- Nota integrativa.

Su richiesta del Collegio, la dott.ssa Impagnatiello conferma che gli accertamenti attivi sono pari a euro 22.755; quelli passivi sono pari a euro 160; i predetti accertamenti sono stati stralciati come risultante da delibera n. 16 del 6 aprile 2017. Il Collegio evidenzia la mancanza di una relazione del Commissario atta a dare contezza dell'eliminazione dei residui attivi.

Secondo le indicazioni fornite dal Ministero delle Infrastrutture e dei Trasporti con nota del 3 aprile 2017 per la formazione del rendiconto generale per l'esercizio 2016, sono stati compilati, per quanto di competenza dell'Ente, i prospetti che consentono di verificare i limiti di spesa di cui alla Legge 30 luglio 2010 n. 122, nonché la tabella relativa al riepilogo dei versamenti all'Erario effettuati dall'Ente, ai sensi dell'art. 6 comma 21 della legge n. 122/2010 e ai sensi dell'art. 7, comma 3 della legge n. 135/2012.

Prima di esaminare gli aspetti contabili, si fa presente che il bilancio di previsione per l'esercizio 2017 è stato formalmente approvato dal Ministero vigilante con nota del 4 maggio 2017.

Si passa, quindi, all'esame del rendiconto 2016.

----- Esame rendiconto Finanziario Gestionale :

Entrate accertate	1.150.052,00	
Spese Impegnate	1.119.697,00	
Avanzo di competenza		30.355,00
Fondo cassa al 31/12/2016		237.029,94
Avanzo economico	38.308,00	
Patrimonio netto	812.575,00	

Le predette somme accertate e impegnate corrispondono alle scritture contabili risultanti dai partitari.

Le Entrate sono così costituite:



AUTORITÀ PORTUALE DI MANFREDONIA

IL COLLEGIO DEI REVISORI DEI CONTI

TITOLO I - ENTRATE CORRENTI

Categoria - 1.2.1 Entrate Tributarie per euro 327.695,00

L'importo di euro 327.695,00 è costituito prevalentemente dal gettito delle tasse sulle merci imbarcate e sbarcate per euro 190.329 e dal gettito delle tasse di ancoraggio per euro 119.104.

Le tasse sulle merci sono in linea con l'esercizio 2015, mentre le tasse di ancoraggio subiscono un incremento del 15% circa.

Categoria - 1.2.2 Entrate derivanti dalla vendita di beni e prestazioni di servizi per euro 5.790

L'importo è costituito prevalentemente dalle entrate per le spese di istruttoria per il rilascio delle concessioni.

Categoria - 1.2.3. Redditi e proventi patrimoniali per euro 636.249

L'importo è quasi interamente costituito dalle entrate per canoni di concessione delle aree demaniali. Di cui euro 635.808 per canoni demaniali e euro 441 per interessi bancari.

Categoria - 1.2.5. Entrate non classificabili in altre voci per euro 60.069.

Tale importo si riferisce per euro 56.856 alle indennità di occupazione dei posti di ormeggio delle navi in sosta al bacino alti fondali e per euro 3.213 per concessioni dei servizi nautici.

TITOLO III - PARTITE DI GIRO

Categoria - 3.1.1 Entrate per partite di giro per euro 120.249

Tale importo è costituito da trattenute erariali, previdenziali ed assistenziali operate dall'Ente sulle somme erogate ai Commissari, al personale ed ai Revisori dei Conti.

Le Uscite sono così costituite:

TITOLO I - USCITE CORRENTI

Categoria - 1.1.1 Uscite per organi dell'Ente per euro 333.155

Tali impegni sono riferiti per euro 244.940 al compenso e rimborso spese del Commissario e del Commissario aggiunto, per euro 39.894 al compenso e

AUTORITÀ PORTUALE DI MANFREDONIA

IL COLLEGIO DEI REVISORI DEI CONTI

rimborso spese del Collegio dei Revisori, per euro 29.985 per contributi Inps, e per euro 18.336 per Irap inerente ai compensi del Commissario e per euro 18.336 del Commissario aggiunto e il Collegio dei Revisori.

Categoria - 1.1.2 Oneri per il personale in attività in servizio per euro 42.632

L'Autorità Portuale non dispone di una pianta organica e conseguentemente di personale dipendente. Tale spesa si riferisce al compenso erogato per la collaborazione esterna finalizzato al servizio contabile/amministrativo e contabile/lavoristico.

Categoria - 1.1.3 Uscite per l'acquisto di beni di consumo e servizio per euro 102.372

Tale categoria comprende gli impegni di spesa inerenti al funzionamento dell'Ente ossia per utenze, materiale per economato, pulizia ufficio, postali, aggiornamento software e spese per contratti di somministrazione lavoro.

Categoria - 1.2.1 Uscite per prestazioni istituzionali per euro 447.343

Tali uscite sono riferite per euro 124.382 alle spese di pulizia, spazzatura, innaffiamento e disinfestazione delle aree portuali e degli specchi acquei del porto commerciale ed industriale, per euro 48.545 per il servizio di manutenzione e fornitura di ricambi dell'impianto di illuminazione, per euro 66.470 per il servizio di erogazione di energia elettrica, per euro 171.424 per il servizio di portierato del Bacino Alti Fondali e custodia dell'isola ecologica, per euro 2.405 per spese di recupero e smaltimento rifiuti, per euro 19.517 per contratto di somministrazione, per euro 6.000 per spese di pulizia servizi igienici del bacino Alti fondali, per euro 8.000 per le spese di gestione delle isole ecologiche.

Categoria - 1.2.2 Trasferimenti Passivi per euro 59.796

Tale importo si riferisce ai versamenti a favore del bilancio dello stato delle somme derivanti dalla coattiva riduzione delle spese.

Categoria - 1.2.3 Oneri finanziari per euro 6.100

Tale spesa si riferisce al pagamento degli oneri finanziari

Categoria - 2.1.1 Acquisizione di immobilizzazioni tecniche per euro 7.750

AUTORITÀ PORTUALE DI MANFREDONIA

IL COLLEGIO DEI REVISORI DEI CONTI

Tale importo si riferisce ai lavori di rimozione del cavo sottomarino di alimentazione del fanale dell'imboccatura dal Molo di Ponente

Categoria - 2.1.2 Acquisizioni immobilizzazioni tecniche per euro 300

Categoria - 3.1.1 Uscite aventi natura di partite di giro per euro 120.249

--- Situazione dei Residui al 31/12/2016

RESIDUI ATTIVI da riscuotere al 31/12/16

Parte Corrente 744.200

Conto Capitale 19.977.914

Partite di giro 6.268

Totale 20.728.383

RESIDUI PASSIVI da pagare al 31/12/16

Parte Corrente 580.527

Conto Capitale 1.786.431

Partite di giro ----

Totale 2.366.958

--- Situazione Amministrativa anno 2016

A tal fine bisogna evidenziare:

Consistenza della cassa al 01/01/2016 euro 199.353,00

Riscossioni in c/competenza euro 502.194,00

Riscossioni in c/residui euro 3.492.418,00

Totale Riscossioni euro 3.994.612,00

Pagamenti in c/competenza euro 754.725,00

Pagamenti in c/ residui euro 3.202.211,00

Totale Pagamenti euro 3.956.936,00

Consistenza cassa al 31/12/2016 euro 237.029,00

Residui attivi esercizi precedenti euro 20.728.383,00

Residui attivi di esercizio euro 647.858,00

AUTORITÀ PORTUALE DI MANFREDONIA

IL COLLEGIO DEI REVISORI DEI CONTI

	Totale Residui attivi	euro 21.376.241,00
Residui passivi esercizi precedenti	euro 2.366.959,00	
Residui passivi di esercizio	euro 364.972,00	
	Totale Residui passivi	euro 2.731.931,00
Avanzo di amministrazione al 31/12/2016		euro 18.881.339,00

Si precisa che dei 18.881.339,00 dell'avanzo di amministrazione, sono stati vincolati euro 18.200.000,00 ai sensi della legge n. 266/2005 (L.F. 2006 - Art. 1, comma 78, lettera h) per la realizzazione di interventi per il consolidamento, manutenzione straordinaria e potenziamento delle opere delle infrastrutture portuali.

Nell'esercizio in esame, del suddetto importo vincolato l'Ente non ha utilizzato ancora alcuna somma.

-----Esame Conto Economico e Stato Patrimoniale

Il Conto Economico presenta un avanzo economico di euro 38.308,00.

Il valore della produzione ammonta ad euro 1.041.011,00.

I costi di produzione ammontano ad euro 980.548,00.

La differenza positiva tra oneri e proventi finanziari ammonta ad euro 441,00.

Lo Stato Patrimoniale evidenzia sia le attività che le passività dell'Ente, nonché la concordanza tra la contabilità del bilancio e quella del patrimonio.

Il totale Attività ammonta ad euro 32.580.743,00.

Il totale delle Immobilizzazioni immateriali ammonta ad euro 411.902,00, quello delle materiali ad euro 10.555.569,00.



AUTORITÀ PORTUALE DI MANFREDONIA

IL COLLEGIO DEI REVISORI DEI CONTI

L'Attivo circolante ammonta ad euro 21.376.241,00, distinto per Crediti verso clienti entro 12 mesi per euro 1.398.327,00, Crediti verso Stato e altri soggetti pubblici 19.977.914,00 e Disponibilità liquide per euro 237.030,00.

Il totale Passività - compreso il Patrimonio netto - ammonta ad euro 32.580.743,00, distinto in Debiti verso fornitori per euro 1.803.182,00 e Risconti passivi per euro 29.964.986,00.

Il Patrimonio netto ammonta ad euro 812.575,00, di cui euro 774.267,00 avanzi anni precedenti e 38.308,00 avanzi di esercizio.

Per quanto riguarda la cassa, si sono verificati i seguenti movimenti :

Fondo cassa iniziale	euro	199.353,26
Riscossioni	euro	3.994.612,01
Pagamenti	euro	3.956.935,33
Fondo cassa al 31.12.2016	euro	237.029,94

Detta ultima somma concorda con il saldo contabile comunicato al 31/12/2016 dall'istituto tesoriere (Monte dei Paschi di Siena - Filiale di Manfredonia).

L'indicatore annuale di tempestività dei pagamenti per l'anno 2016, ai sensi dell'art. 33 del d.lgs. n. 33/2013 e dell'art. 10 del d.P.C.M. 22 settembre 2014, comunicato dall'Ente, è pari a - 11,898.

Il Collegio ha, infine, esaminato il rispetto dei limiti di spesa nell'ambito delle disposizioni di razionalizzazione e di contenimento della spesa pubblica di cui alla tabella allegata al conto consuntivo 2016; i relativi versamenti al bilancio dello Stato sono stati effettuati in data 9 dicembre 2016 per gli importi di euro 4.663,00, euro 51.253,00, euro 1.548,00 ed euro 2.332,00.

AUTORITÀ PORTUALE DI MANFREDONIA

IL COLLEGIO DEI REVISORI DEI CONTI

Il Collegio, pertanto, dopo aver esaminato la documentazione a supporto dei saldi e delle informazioni contenute nel bilancio e dopo aver valutato i criteri contabili utilizzati dall'Ente, dà atto della correttezza del bilancio chiuso al 31/12/2016 e della veridicità delle poste di bilancio ed esprime parere favorevole alla sua approvazione.

Si passa, infine, al **quarto punto** all'ordine del giorno. Al riguardo, si prende atto che l'ANAC, con delibera n. 382 del 12 aprile 2017, ha sospeso l'efficacia della precedente delibera ANAC n. 241/2017.

Il presente verbale si chiude alle ore 14,30.

Letto e sottoscritto.

Il presente verbale dovrà essere inviato a:

- Commissario dell'Autorità Portuale di Manfredonia;
- Ministero delle Infrastrutture e dei Trasporti - Direzione Generale dei Porti - Viale dell'Arte, 16 - 00195 Roma;
- Ministero dell'Economia e Finanze - Dipartimento della Ragioneria Generale dello Stato - IGF- via XX Settembre, 97 - Roma;
- Corte dei Conti- Sezione controllo Enti, Via Baiamonti, 25- 00195 Roma.

IL COLLEGIO DEI REVISORI DEI CONTI:

Dott. Francesco SPADA


Presidente

Dott. ssa Laura MAZZONE

Componente

Dott. Alessandro ROMANO

Componente



AUTORITÀ PORTUALE DI MANFREDONIA

IL COLLEGIO DEI REVISORI DEI CONTI

**RELAZIONE PERIODICA SULL'ATTIVITA' DELL'AUTORITA' PORTUALE DI
MANFREDONIA PER L'ANNO 2016**

(articolo 11, comma 3, lett. B), della legge 28 gennaio 1994, n. 84)

La presente relazione è redatta conformemente alle indicazioni contenute nella nota del Ministero dei trasporti e della navigazione prot. n. DEM1B/3101 datata 11 maggio 1999 e successive modificazioni ed integrazioni.

A) ANDAMENTO GESTORIO DELL'ENTE - ASPETTI ORGANIZZATIVIOrgani istituzionali

Si premette che l'istituzione dell'Autorità portuale di Manfredonia è avvenuta con la legge 24 dicembre 2003, n. 350, art. 4, comma 65, che ha aggiunto detto scalo all'elenco di cui all'art. 6, comma 1, della legge 28 gennaio 1994, n. 84.

Con decreti del Vice Ministro delle infrastrutture e dei trasporti in data 5 agosto, 6 settembre e 8 novembre 2005, sono stati nominati, rispettivamente, l'Avv. Gaetano Falcone Commissario e il Prof. Guido Capurso Commissario aggiunto, ciascuno con competenze indicate nel rispettivo decreto di nomina, per la gestione dell'Autorità portuale di Manfredonia, esercitando i poteri e le attribuzioni indicati dalla legge n. 84 del 1994 fino alla nomina del Presidente dell'Autorità medesima; pertanto l'Ente, durante l'esercizio 2016, ha continuato a svolgere la propria attività istituzionale in regime commissariale.

Con decreto del Ministro delle Infrastrutture e dei Trasporti n. 128 del 5 aprile 2017, in attuazione del d.lgs. n. 169/2016, il Prof. Ugo Patroni Griffi è stato nominato Presidente dell'Autorità di Sistema Portuale del Mare Adriatico Meridionale.

Personale

L'Autorità portuale, in regime commissariale nell'anno 2016, non dispone di una propria pianta organica e pertanto i Commissari hanno svolto l'attività di gestione dell'Ente avvalendosi della collaborazione di esterni, ossia della dott.ssa Anna Impagnatiello, dottore commercialista per gli aspetti contabili, della sig.ra Liana Casazza per gli aspetti amministrativi e del sig. Mario Pellico per gli aspetti amministrativo-informatici connessi all'inserimento dei dati nella banca dati del S.I.D.



AUTORITÀ PORTUALE DI MANFREDONIA**IL COLLEGIO DEI REVISORI DEI CONTI**

Considerati i finanziamenti ottenuti dall'Ente per la realizzazione di infrastrutture portuali, l'Autorità ha, inoltre, stipulato un contratto di collaborazione esterna con l'Ing. La Torre per i necessari adempimenti tecnici.

B) ATTIVITA' SVOLTA DAL COLLEGIO DEI REVISORI DEI CONTI

Il Collegio dei revisori dei conti dell'Autorità è stato nominato con decreto del Ministro delle infrastrutture e dei trasporti 10 ottobre 2014 prot. n. 422.

Il Collegio ha effettuato, nel corso dell'anno 2016, per quanto di propria competenza, le seguenti verifiche, redigendo i relativi verbali:

- Verbale n. 01 del 28 gennaio 2016 - ripartizione incentivo ex art. 92 Codice contratti pubblici; controllo pagamenti ed incassi relativi a crediti e debiti al 31 dicembre 2015; accordi transattivi al 31 dicembre 2015; SAL lavori manutenzione Porto commerciale.
- Verbale n. 02 del 29 gennaio 2016 - esame della relazione della Corte dei Conti per il periodo 2010-2013; esame delle delibere del Commissario straordinario da giugno a dicembre 2015
- Verbale n. 3 del 11 marzo 2016 - verifica di cassa; situazione debiti/crediti e accordi transattivi
- Verbale n. 4 del 6 maggio 2016 - relazione periodica sull'attività dell'Ente anno 2015; rendiconto 2015
- Verbale n. 4-bis dell'11 luglio 2016 - verifica di cassa; esame delle delibere del Commissario straordinario da gennaio a maggio 2016
- Verbale n. 6 del 7 ottobre 2016 - verifica di cassa
- Verbale n. 7 del 25 novembre 2016 - bilancio previsionale 2017; esame delle delibere del Commissario straordinario da giugno a novembre 2016
- Verbale n. 1 del 3 febbraio 2017 - verifica di cassa; esame delle delibere del Commissario straordinario fino a dicembre 2016

Roma, 12 maggio 2017



PAGINA BIANCA



180150015020