

RELAZIONE DELLA CORTE DEI CONTI

AL PARLAMENTO

**sulla gestione finanziaria degli Enti sottoposti a controllo
in applicazione della legge 21 marzo 1958, n. 259**

AGENZIA NAZIONALE PER LA SICUREZZA DEL VOLO (ANSV)

(Esercizio 2016)

—————
Comunicata alla Presidenza il 21 giugno 2018
—————

PAGINA BIANCA

INDICE

Determinazione della Corte dei conti n. 57/2018 del 5 giugno 2018	<i>Pag.</i>	3
Relazione sul risultato del controllo eseguito sulla gestione finanziaria dell’Agenzia Nazionale per la Sicurezza del Volo (ANSV) per l’esercizio 2016	»	5

DOCUMENTI ALLEGATI*Esercizio 2016:*

Relazione del Commissario straordinario	»	29
Bilancio consuntivo	»	49
Relazione del Collegio dei revisori	»	91

PAGINA BIANCA



Corte dei Conti

SEZIONE DEL CONTROLLO SUGLI ENTI

Determinazione e relazione sul risultato del controllo

eseguito sulla gestione finanziaria della

AGENZIA NAZIONALE PER LA SICUREZZA

DEL VOLO

(ANSV)

per l'esercizio **2016**

Relatore: Consigliere Adriana La Porta

Ha collaborato per l'istruttoria
e l'elaborazione dei dati
la Sig.ra Ilaria Verduchi

Determinazione n. 57/2018



La

Corte dei Conti

in

Sezione del controllo sugli enti

nell'adunanza del 5 giugno 2018;

visto il testo unico delle leggi sulla Corte dei conti approvato con r.d. 12 luglio 1934, n. 1214;

vista la legge 21 marzo 1958, n.259;

visto il decreto legislativo 25 febbraio 1999 n. 66, riguardante l'istituzione dell'Agenzia nazionale per la sicurezza del volo e le modifiche al codice della navigazione con il quale la medesima è stata sottoposta al controllo della Corte dei conti;

visto il conto consuntivo dell'Ente suddetto relativo all'esercizio finanziario 2016, nonché le annesse relazioni del Presidente dell'Ente e del Collegio dei revisori dei conti, trasmessi alla Corte dei conti in adempimento dell'art. 4 della citata legge n. 259 del 1958;

esaminati gli atti;

udito il relatore Consigliere Adriana La Porta e, sulla sua proposta, discussa e deliberata la relazione con la quale la Corte, in base agli atti ed agli elementi acquisiti, riferisce alle Presidenze delle due Camere del Parlamento il risultato del controllo eseguito sulla gestione finanziaria dell'Agenzia nazionale per la sicurezza del volo per l'esercizio 2016;

ritenuto che, assolti così gli adempimenti di legge, possa, a norma dell'art. 7 della citata legge n. 259 del 1958, darsi corso alla comunicazione alle dette Presidenze, oltre che del conto consuntivo - corredato delle relazioni degli organi amministrativi e di revisione - della relazione come innanzi deliberata, che alla presente si unisce perché ne faccia parte integrante;

MODULARIO
C. C. - 2

MOD. 2



Corte dei Conti

P. Q. M.

comunica, a norma dell'art. 7 della legge n. 259 del 1958, alle Presidenze delle due Camere del Parlamento, insieme con il conto consuntivo per l'esercizio 2016 - corredato delle relazioni degli organi amministrativi e di revisione - dell'Agenzia nazionale per la sicurezza del volo, l'unita relazione con la quale la Corte riferisce il risultato del controllo eseguito sulla gestione finanziaria dell'Ente stesso.

ESTENSORE

PRESIDENTE

Depositata in segreteria il 18 GIU. 2018

M. D'ARGENTE
(Dott. Roberto Zito)

PER COPIA CONFORME

S O M M A R I O

PREMESSA	7
1. IL QUADRO NORMATIVO E PROGRAMMATICO DI RIFERIMENTO.....	8
2. GLI ORGANI	10
2.1. Normativa	10
2.2. Compensi per gli organi.....	10
3. LA STRUTTURA E LE RISORSE UMANE	12
3.1. Le risorse umane	12
3.2. Contrattazione collettiva e contrattazione integrativa	14
3.3. Spese per il personale	14
3.4. Incarichi di consulenza.....	15
3.5 Formazione del personale.....	16
3.6. Processo di informatizzazione e di aggiornamento tecnologico.....	16
3.7. I controlli interni	16
4. ATTIVITA' ISTITUZIONALE	18
4.1. Inchieste ed attività di studio e di indagine.....	18
5. I RISULTATI CONTABILI DELLA GESTIONE	19
5.1. Conto consuntivo e gestione finanziaria	19
5.2. La situazione amministrativa	22
5.3. Il conto economico	23
5.4 Lo stato patrimoniale	25
6. CONCLUSIONI	28

INDICE DELLE TABELLE

Tabella 1 - Compensi per gli organi 2016	11
Tabella 2 - Consistenza del personale.....	13
Tabella 3 - Spese per il personale.....	15
Tabella 4 - Rendiconto finanziario – Parte entrata.....	19
Tabella 5 - Rendiconto finanziario – Parte uscita.....	20
Tabella 6 - Situazione amministrativa.....	23
Tabella 7 - Conto economico	24
Tabella 8 - Stato patrimoniale.....	26

PREMESSA

Con la presente relazione la Corte riferisce al Parlamento, a norma dell'art. 7 della legge 21 marzo 1958, n. 259, sul risultato del controllo svolto, con le modalità di cui all'art. 12 della medesima legge, sulla gestione dell'Agenzia nazionale per la sicurezza del volo (ANSV) per l'esercizio 2016 e sulle vicende di maggior rilievo intervenute fino a data corrente.

Il precedente referto, relativo all'esercizio 2015, approvato con determinazione n. 65 del 20 giugno 2017, pubblicata in data 28 giugno 2017, è in Atti Parlamentari, XVII Legislatura, Doc. XV, n. 547.

1. IL QUADRO NORMATIVO E PROGRAMMATICO DI RIFERIMENTO

L'Agenzia nazionale per la sicurezza del volo (ANSV) è stata istituita con d.lgs. 25 febbraio 1999, n. 66, in attuazione delle disposizioni contenute nella direttiva comunitaria n. 94/56/CE del Consiglio del 21 novembre 1994, abrogata e sostituita dal Regolamento (UE) n. 996/2010 del Parlamento europeo e del Consiglio del 20 ottobre 2010, che riprende i principi contenuti nell'Allegato 13 della Convenzione relativa all'aviazione civile internazionale, stipulata a Chicago il 7 dicembre 1944, noto come Allegato 13 ICAO - *Aircraft Accident and Incident Investigation*. Essa è un ente pubblico, posto in posizione di autonomia rispetto al sistema "aviazione civile", così come richiesto dalla citata direttiva¹. L'Ente è posto sotto la vigilanza della Presidenza del Consiglio dei Ministri.

Le funzioni dell'Agenzia riguardano essenzialmente:

- a) le inchieste di sicurezza (precedentemente denominate "inchieste tecniche") relative agli incidenti ed agli inconvenienti occorsi ad aeromobili dell'aviazione civile, con l'obiettivo di individuare le cause degli stessi a fini di prevenzione, emanando, quando necessario, le opportune raccomandazioni di sicurezza;
- b) l'attività di studio e di indagine per migliorare la sicurezza del volo.

L'ANSV è l'autorità investigativa per la sicurezza dell'aviazione civile nello Stato italiano, posta in posizione di terzietà rispetto al sistema dell'aviazione civile. In quanto tale, l'ANSV non ha compiti di regolazione, controllo o gestione del sistema aviazione civile, competenze attribuite ad altri soggetti operanti nel settore aeronautico.

Il ruolo dell'ANSV nelle inchieste su incidenti aerei assume, pertanto, un profilo di rilievo, che deve, tuttavia, conciliarsi con le concomitanti competenze dell'Autorità Giudiziaria nazionale.

Al riguardo, l'art. 12 (Coordinamento delle inchieste) del regolamento UE n. 996/2010, ha introdotto specifiche disposizioni in materia di coordinamento tra l'inchiesta di sicurezza degli organi nazionali preposti quali l'ANSV e quella eventualmente concomitante dell'autorità giudiziaria di ogni singolo Stato membro.

Infatti, in base a detto art. 12, in caso di indagini conseguenti ad incidenti aerei o, comunque, dipendenti da inconvenienti nel settore dell'aviazione civile, è indispensabile che sia assicurata

¹ Art.4 del Reg. (UE) n.996/2010: "*L'autorità investigativa per la sicurezza dell'aviazione civile.*"

1. Ciascuno Stato membro provvede affinché le inchieste in materia di sicurezza siano condotte o vigilate, senza interferenze esterne, da un'autorità investigativa nazionale permanente per la sicurezza dell'aviazione civile o sotto il controllo di tale autorità (l'«autorità investigativa per la sicurezza») in grado di condurre, in modo indipendente, un'inchiesta di sicurezza completa, o per conto proprio o mediante accordi con altre autorità investigative per la sicurezza.

2. Tale autorità è indipendente sul piano funzionale, in particolare nei confronti delle autorità aeronautiche competenti in materia di aeronavigabilità, certificazione, operazioni di volo, manutenzione, rilascio delle licenze, controllo del traffico aereo o gestione degli aerodromi e in generale nei confronti di qualsiasi altra parte o ente i cui interessi o finalità possano entrare in conflitto con il compito ad essa assegnato o influenzarne l'obiettività."

l'effettiva osservanza del regolamento comunitario, il quale ha valore di fonte normativa primaria direttamente applicabile negli Stati Membri.

In attuazione del menzionato art. 12, paragrafo 3, del regolamento UE n. 996/2010, come già evidenziato nella relazione per l'esercizio 2015, l'ANSV ha sottoscritto, nel corso di detto anno, l'accordo preliminare tipo predisposto con il Ministero della Giustizia e, quindi, i conseguenti accordi preliminari ivi previsti con tutte le 140 Procure della Repubblica presso i Tribunali ordinari, oltre agli accordi preliminari conclusi con le Procure della Repubblica presso i Tribunali per i minorenni, con il Ministero della Difesa- Arma dei Carabinieri, con il Corpo delle Capitanerie di porto, con l'ENAC, l'ENAV Spa e la Polizia di Stato.

Ai sensi del d.lgs. 2 maggio 2006, n. 213, l'ANSV svolge il compito di istituzione e gestione del "Sistema di segnalazione volontaria", previsto dalla direttiva 2003/42/CE del Parlamento europeo e del Consiglio del 13 giugno 2003, come sostituita dal regolamento UE n. 376/2014, relativo alla segnalazione di taluni eventi nel settore dell'aviazione civile.

Inoltre, l'Agenzia svolge, ai sensi dell'articolo 2 del d.lgs. 14 gennaio 2013, n. 18², la funzione di organismo responsabile dell'applicazione del decreto medesimo ed irroga le sanzioni amministrative pecuniarie previste dall'articolo 4 ai sensi della legge 24 novembre 1981, n. 689³. Il relativo procedimento sanzionatorio è stato disciplinato con deliberazione n. 51/2013 del Collegio dell'Agenzia, approvato dalla Presidenza del Consiglio dei Ministri in data 23 ottobre 2013, sentiti i Ministeri della Giustizia e delle Infrastrutture e dei trasporti.

L'Ente non ha entrate proprie e l'unica fonte di finanziamento è costituita dalla contribuzione annuale da parte dello Stato, per cui l'operatività dell'Agenzia è condizionata dai vincoli introdotti dalle leggi finanziarie e di bilancio. Dopo che, a partire dall'anno 2002, si era registrata una progressiva riduzione dello stanziamento complessivo di bilancio (passato dai 5.164.569 euro del 2001 ai 2.504.421 euro del 2012), si conferma una inversione di tendenza, già avviata nel 2013; detto stanziamento si attesta, infatti, nel 2016 ad euro 4.449.750 (4.466.318 euro nel 2015).

² Recante "Disciplina sanzionatoria per la violazione delle disposizioni del regolamento (UE) n. 996/2010 sulle inchieste e la prevenzione degli incidenti e inconvenienti nel settore dell'aviazione civile, nonché abrogazione della direttiva 94/56/CE."

³ I proventi delle sanzioni medesime, ai sensi dell'art. 6, comma 1, del menzionato D.lgs. n. 18 del 2013, non sono destinati all'Agenzia, ma sono versati all'entrata del bilancio dello Stato.

2. GLI ORGANI

2.1. Normativa

Come già riferito nelle precedenti relazioni, l'ANSV è stata interessata dal processo di riordino conclusosi con l'emanazione del d.p.r. 5 ottobre 2010 n.189⁴, che ha previsto in particolare tre organi, il cui mandato è di cinque anni, rinnovabili una sola volta:

- il Presidente;
- il Collegio (composto da tre membri);
- il Collegio dei revisori dei conti.

A capo degli uffici dell'ente è posto un Direttore generale.

Gli Organi dell'Agenzia hanno terminato il proprio mandato quinquennale il 6 luglio 2016 e, dopo un periodo di *prorogatio* ordinaria, è stato nominato, con d.p.c.m 11 agosto 2016, un Commissario straordinario, nella persona dell'ex Presidente, nelle more della nomina dei nuovi organi.

Con d.p.c.m. 2 novembre 2016, è stato ricostituito, per un quinquennio, il collegio dei revisori.

Con d.P.R. in data 5 gennaio 2017⁵ lo stesso Commissario è stato nominato Presidente, per un quinquennio, con decorrenza del mandato dalla fine della procedura di rinnovo del Collegio dell'ANSV.

Con d.p.c.m del 22 dicembre 2017⁶ sono stati designati i componenti del Collegio dell'ANSV.

In data 29 marzo 2018 si è tenuta la seduta del Collegio di insediamento dei nuovi organi.

2.2. Compensi per gli organi

Come già riferito nelle precedenti relazioni, il compenso annuo lordo per i componenti degli organi di amministrazione e controllo dell'Agenzia è stato determinato con d.p.c.m. del 2 agosto 2012, adottato giusta parere formulato dal Ministero dell'Economia e delle finanze con nota n. 17704 del 17 luglio 2012.

Ai suddetti organi spetta anche un gettone di presenza per giornata di seduta a suo tempo fissato nell'importo lordo di euro 103,00 che viene corrisposto anche al magistrato della Corte dei conti delegato al controllo ai sensi dell'art. 12, legge n. 259 del 1958.

Il citato d.p.c.m. prevede altresì che i compensi degli organi ed i gettoni di presenza, come sopra determinati, siano ridotti del 10 per cento ai sensi dell'art. 1, comma 58, della legge n. 266 del 2005,

⁴ Come risulta dalle premesse del d.p.r., il Governo non ha ritenuto "*possibile prevedere la fusione, la trasformazione o la soppressione*" dell'Agenzia ed ha quindi optato per il riordino dell'Ente medesimo.

⁵ Registrato alla Corte dei conti n.260 del 30 gennaio 2017.

⁶ Registrato alla Corte dei conti n.362 del 23 febbraio 2018.

e di un ulteriore 10 per cento ai sensi dell'art. 6, comma 3, del decreto legge n. 78 del 2010, convertito dalla legge n. 122 del 2010.

Nell'anno 2016 le spese per gli organi hanno registrato economie per euro 75.000,00, rispetto allo stanziamento iniziale, stante l'assenza dei componenti il Collegio, nominati solo a fine dicembre 2017. In detto periodo al Commissario è stata corrisposta una indennità mensile pari a quella già percepita dal Presidente dell'Agenzia.

Tabella 1 – Compensi per gli organi 2016

	compenso lordo *
Presidente	90.359,55
Componente Collegio	10.458,25
Pres. Collegio revisori	9.621,59
Componente Coll. revisori	7.529,95
Gettone di presenza	83,43

* al netto delle riduzioni di cui agli artt. 1, c. 58 L.266/2005 e 6, c.3 D.L. 78/2010

Fonte: Elaborazione Corte dei conti su dati ANSV

3. LA STRUTTURA E LE RISORSE UMANE

L'Ente ha unica sede in Roma, in un immobile di proprietà, iscritto nel conto del patrimonio, ed è articolato su due uffici dirigenziali, la Direzione amministrativa (DA) e la Direzione inchieste e prevenzione proattiva (DIPP).

3.1. Le risorse umane

La dotazione organica dell'Ente è stata rideterminata, nel 2013, ai sensi dell'art. 2 del d.l. 6 luglio 2012 n. 95, convertito dalla legge 7 agosto 2012 n. 135, con d.p.c.m. 22 gennaio 2013; a fronte di una dotazione organica iniziale di 55 unità di personale (prevista dal d.lgs. n. 66/1999, comprendente, tra gli altri, 12 funzionari tecnici investigatori e 3 dirigenti) si è passati ad una dotazione organica di 30 unità di personale (come da decreto del Presidente del Consiglio e Ministri 22 gennaio 2013) così distinte: 2 dirigenti; 12 tecnici investigatori nell'area professionale operativa; 16 dipendenti di Area professionale tecnica, economica e amministrativa, di cui 13 cat. C funzionari, 2 cat. B collaboratori e 1 cat. A operatore.

A fronte di detta dotazione organica, che non ha mai trovato piena copertura, alla data del 31-12-2016, erano in servizio 18 unità di personale, di cui solamente due con la qualifica di tecnico-investigatore (su una dotazione organica che ne prevede complessivamente 12) a cui vanno aggiunte cinque unità di personale dell'Aeronautica militare in comando triennale, a far data dal 2015, presso l'ANSV ed operanti con la qualifica di tecnici-investigatori grazie ad un protocollo d'intesa con l'Aeronautica militare⁷.

Attesa la delicatezza delle funzioni esercitate dall'Ente, si rileva l'evidente criticità dell'organico effettivo del personale tecnico-investigativo, che è stata osservata anche dall'ENCASIA⁸, organismo che opera in coordinamento con la Commissione europea.

Nel rapporto informativo sull'attività vengono illustrate le incombenze dei tecnici investigativi per il conseguimento dell'attività dell'Ente che si riassumono di seguito:

- completare le inchieste di sicurezza avviate;
- acquisire informazioni per l'apertura di nuove inchieste;

⁷Al fine di sopperire alle esigenze operative contingenti, l'ANSV ha concluso, nel 2014, un protocollo d'intesa con l'Aeronautica militare, che prevede, tra l'altro, la possibilità di avvalersi di personale della citata Forza armata, in posizione di comando presso l'ANSV per un limitato periodo di tempo, da impiegare nell'area investigativa.

In virtù del testé citato accordo, e dopo che l'ANSV ha ottenuto dal Ministero dell'Economia e delle finanze il nulla osta di competenza per le relative operazioni di bilancio, hanno preso servizio, nel 2015, in posizione di comando, per un periodo di tre anni, 5 unità di personale militare che si assommano alle due unità già presenti e a tempo indeterminato, ma ancora in numero insufficiente rispetto alla pianta organica approvata che ne prevede 12.

⁸ L'ENCASIA (European Network of Civil Aviation Safety Investigation Authorities) è l'organismo di coordinamento delle autorità investigative per la sicurezza dell'aviazione civile della U.E.

-svolgere approfondimenti sugli eventi segnalati, alcuni dei quali confluiscono in una specifica attività di studio;

-partecipare alle inchieste di sicurezza di incidenti che coinvolgano aeromobili di interesse italiano occorsi all'estero;

-assicurare il proprio supporto all'attività istituzionale nelle sedi internazionali ed europee.

L'Agenzia, al riguardo, ha reiteratamente richiesto l'ottenimento di deroghe alla vigente normativa sul *turnover*, per poter avviare una procedura concorsuale per il personale tecnico-investigativo ed è stata autorizzata con Decreto del presidente del Consiglio dei Ministri del 31 dicembre 2015 ad avviare nel triennio 2015-2017 procedure per il reclutamento di un funzionario tecnico-investigativo.

Nel corso del 2017 l'ANSV ha ottenuto autorizzazione per elevare a due il numero dei posti messi a concorso, di cui uno a tempo pieno e l'altro con rapporto di lavoro a tempo parziale al 90 per cento (percentuale da porre in relazione alle risorse economiche disponibili derivanti dalle cessazioni dal servizio verificatesi negli anni 2015 e 2016). Detto concorso verrà espletato nel corso del 2018.

Tabella 2 - Consistenza del personale

Personale	Dotazione organica (decreto PCM 22 gennaio 2013)	Personale in servizio al 31 12.2015	Personale in servizio al 31 12.2016
Dirigenti	2	0	0
Tecnici investigativi	12	8 *	7 *
Area Amministrativa	16	16	16
<i>categoria C</i>	13	13**	13 **
<i>categoria B</i>	2	2	2
<i>categoria A</i>	1	1	1
Totale	30	24	23

Fonte: elaborazione Corte dei conti con dati ANSV

* di cui cinque comandati dall'Aeronautica Militare ed uno in aspettativa senza assegni dal 1/9/2015, dimissionario alla data del 31/5/2016;

** di cui 1 comandata presso altra amministrazione.

L'attuale organizzazione dell'Ente è il risultato della razionalizzazione effettuata negli anni precedenti⁹.

⁹ Deliberazione del Collegio n. 65/2013 in data 19 dicembre 2013, emanata ai sensi del decreto-legge 6 luglio 2012, n. 95, convertito con modificazioni, dalla legge 7 agosto 2012, n. 135 e dell'art. 2, comma 7, del decreto-legge 31 agosto 2013, n. 101, convertito dalla legge 30 ottobre 2013, n. 125.

A capo degli uffici dell'Ente è posto il Direttore generale, scelto tra soggetti di comprovata capacità giuridico-amministrativa e di gestione del personale.

L'attuale Direttore generale è stato nominato con deliberazione del Collegio n. 26 del 15 maggio 2013, con decorrenza 1° giugno 2013. Riguardo al trattamento giuridico di quest'ultimo trovano applicazione le disposizioni in materia di rapporto di lavoro di cui al CCNL del personale dirigente dell'ENAC, mentre il relativo trattamento economico è stato stabilito con deliberazione del Collegio n.27 in pari data, che ha confermato le stesse misure - già fissate con deliberazione n. 2/2011 del Collegio medesimo - in un compenso annuo lordo pari ad euro 90.607 ed in un'indennità di risultato lorda pari ad euro 7.000 annui, da liquidare previa verifica del raggiungimento degli obiettivi assegnati.

3.2. Contrattazione collettiva e contrattazione integrativa

Ai sensi dell'art.8, comma 5, del d.lgs. n. 66/1999, al personale dell'Agenzia si applica il trattamento giuridico ed economico previsto per le corrispondenti qualifiche dell'Ente nazionale per l'aviazione civile (ENAC), con una contrattazione integrativa aziendale in materia di produttività. Per effetto della normativa di contenimento della spesa pubblica, continua ad essere applicato dall'Agenzia il contratto collettivo nazionale di lavoro relativo al personale non dirigente dell'ENAC- biennio economico 2008-2009, sottoscritto in data 18 marzo 2010.

In data 19 maggio 2016 è stato firmato accordo con le OO.SS. relativamente al premio di produttività 2015.

La quota disponibile del FUA 2016, pari a consuntivo a complessivi euro 160.815 (euro 106.600 nel 2015), è destinata a finanziare il premio di produttività relativo all'anno 2015, distribuito secondo i criteri di valutazione del perseguimento degli obiettivi dell'ente e individuali nel rispetto della normativa vigente.

3.3. Spese per il personale

Le spese per il personale sostenute dall'Agenzia nel 2016 ammontano ad euro 1.842.700, in lieve decremento rispetto al precedente esercizio (euro 1.862.545); il dettaglio è indicato nel seguente prospetto.

Tabella 3 - Spese per il personale

	2015	2016	Var % 2016/2015
Stipendi ed altre indennità	931.585	885.583	-4,94
Compensi lavoro straordinario	56.795	56.831	0,06
Oneri previdenziali e assistenziali	369.643	343.125	-7,17
Buoni pasto	21.050	15.778	-25,05
Indennità e rimborso spese missioni	96.858	82.424	-14,90
<i>Attività investigativa e part riunioni c/o enti</i>	<i>95.705</i>	<i>81.704</i>	<i>-14,63</i>
<i>Altre missioni (rif. Art 6,c. 12, d.l. 78/2010)</i>	<i>1.151</i>	<i>720</i>	<i>-37,45</i>
Compensi incentivanti la produttività	106.598	120.185	12,75
Corsi di formazione	6.522	12.727	95,14
Spese per assistenza sanitaria integrativa	7.323	8.782	19,92
Compensi direttore generale	97.607	97.607	0,00
<i>Compenso</i>	<i>90.607</i>	<i>90.607</i>	<i>0,00</i>
<i>Indennità di risultato</i>	<i>7.000</i>	<i>7.000</i>	<i>0,00</i>
Compensi al personale in comando dall'A.M.	168.564	219.658	25,00
Spesa globale	1.862.545	1.842.700	-1,12

Dati da rendiconto finanziario

Nella spesa per il personale è incluso anche l'onere anticipato nell'anno per il trattamento di una unità amministrativa in comando che dovrà essere rimborsato all'Agenzia.

Diminuisce lievemente la spesa complessiva per il diminuire delle spese più significative e aumentano gli importi relativi ai corsi di formazione, ai compensi incentivanti la produttività e all'assistenza sanitaria integrativa.

Per le missioni di natura ispettiva e relativi corsi di formazione l'ANSV si avvale della diretta esclusione dal limite di spesa, di cui all'art. 6, comma 12, d.lgs. n. 78 del 2010.

3.4. Incarichi di consulenza

Nel 2016 non sono stati conferiti incarichi di consulenza.

Come già riferito nelle precedenti relazioni, a decorrere dal 1° gennaio 2013 l'Agenzia ha aderito alla convenzione quadriennale per l'erogazione dei servizi stipendiali da parte del Dipartimento dell'Amministrazione generale del Ministero dell'economia e delle finanze¹⁰.

¹⁰ Ai sensi dell'articolo 11, comma 9, decreto legge 6 luglio 2011, n. 98, convertito dalla legge 15 luglio 2011, n. 111, e s.m.i..

Per ciò che concerne gli incarichi di responsabile del servizio di prevenzione e protezione e di medico competente, connessi agli adempimenti di cui al d.lgs. n. 81/2008 e s.m.i., l'ANSV ha aderito alla convenzione Consip.

3.5 Formazione del personale

Come già illustrato nella relazione per l'esercizio 2015, a seguito di parere favorevole espresso in merito dalla Ragioneria generale dello Stato¹¹, che ha riconosciuto la peculiarità e la necessità dell'aggiornamento professionale del personale tecnico investigativo, l'ANSV ha articolato il capitolo di spesa in due distinti piani gestionali: il primo, relativo alla formazione specialistica dei tecnici investigatori, fuori dai vincoli della *spending review*; il secondo, dedicato alla formazione generica del personale, e come tale sottoposto alle disposizioni di cui all'art.6, comma 13, del decreto-legge n.78/2010, che fissa il limite di spesa al 50 per cento dell'importo speso nel 2009 (limite di euro 2.375).

Nel corso del 2016 la spesa per corsi di formazione del personale tecnico è stata di euro 12.727 (6.522 nel 2015).

3.6. Processo di informatizzazione e di aggiornamento tecnologico

Nel corso del 2016 è stato dato avvio al programma di rinnovo ed implementazione delle attrezzature dei laboratori, al fine di mantenerle allo stato dell'arte, programma completato nel corso dello stesso anno.

I laboratori forniscono supporto all'attività investigativa attraverso varie attività quali l'estrazione dei dati dai registratori di volo e relativa analisi, estrazione dei dati da apparati non protetti, *failure analysis* di componenti meccanici, supporto tecnico al personale investigativo, coordinamento e gestione delle attività di analisi devolute a laboratori esterni.

3.7. I controlli interni

L'ANSV, con la deliberazione commissariale n. 96/2010 del 20 dicembre 2010, ha nominato il proprio OIV in forma monocratica in considerazione della specificità dell'attività svolta e delle dimensioni dell'ente, nonché dei vincoli di bilancio¹².

¹¹Il Ministero dell'economia e finanze con nota n.90616 del 12 dicembre 2014 esprimeva parere favorevole alla richiesta dell'Agenzia di escludere dall'applicazione dall'art.6, comma 13, del D.L.n.78/2010 le spese di preparazione/qualificazione dei tecnici investigatori a condizione che venisse istituito un apposito capitolo di spesa in cui indicare dette spese, distinguendole da quelle riguardanti il personale amministrativo.

¹² Il titolare dell'OIV è stato confermato, previo parere favorevole dell'Autorità nazionale anticorruzione n. 85/2013 del 17 dicembre 2013, con determinazione del Presidente n. 6/2013 del 31.12.2013, ratificata dal Collegio con deliberazione n. 1/2014 del 30 gennaio 2014.

Nel corso del 2015 è stato adottato il Piano della *performance* 2014-2016 previsto dall'art. 10 del d.lgs.150/2009.

La relazione sulla *performance* relativa all'anno 2016 è stata approvata dal Commissario straordinario dell'Agenzia con la deliberazione n. 24 del 31 maggio 2017.

Con deliberazione del Collegio n. 15 del 26 marzo 2015, in ossequio all'art. 10, comma 1, del d.lgs. 14 marzo 2013, n.33, l'ANSV ha adottato il programma triennale per la trasparenza e l'integrità per il triennio 2014-2016.

Con deliberazione del Collegio n. 1 del 28 gennaio 2016, è stato adottato il piano triennale di prevenzione della corruzione 2016-2018, recante in allegato il programma triennale per la trasparenza e l'integrità per il triennio 2016-2018, redatti in ottemperanza dell'art. 1, comma 8, della legge 6 novembre 2012, n. 190.

L'Ente ha pubblicato detti documenti, in conformità alla prescrizione contenuta nell'art. 10, comma 8, del decreto legislativo 14 marzo 2013, n. 33 e successive modificazioni, sul sito *web* istituzionale www.ansv.it, nella cartella "*Amministrazione trasparente*".

L'indicatore di tempestività dei pagamenti, per l'anno 2016, è -7,33 (-9,84 nel 2015).

I referti della Corte non risultano pubblicati sul sito istituzionale dell'Ente.

4. ATTIVITA' ISTITUZIONALE

4.1. Inchieste ed attività di studio e di indagine

Nel corso del 2016 l'ANSV, nell'ottica di ottimizzazione delle risorse disponibili, ha avviato una revisione dei criteri con i quali prendere in considerazione gli eventi che le vengono segnalati, ai fini dell'avvio dell'attività istruttoria: sono stati quindi ritenuti meritevoli di approfondimenti 2.469 segnalazioni di eventi aeronautici (a fronte di 3.553 nel 2015).

Sono state aperte 43 inchieste, di cui 32 per incidenti e 11 per inconvenienti gravi; in altri 30 casi di incidenti/inconvenienti gravi l'ANSV, come consentito dall'art.5 del regolamento UE n. 996/2010¹³, non ha aperto una inchiesta di sicurezza.

L'ANSV, nel corso del 2016, ha accreditato propri investigatori in 22 inchieste di sicurezza condotte da organismi investigativi stranieri per incidenti o inconvenienti gravi.

Nel corso del 2016 sono state completate 19 inchieste (18 nel precedente esercizio) e sono state predisposte, a fini di prevenzione, 14 raccomandazioni di sicurezza¹⁴ (8 nell'anno precedente).

Rilevante è anche il dato relativo al numero di eventi soggetti ad approfondimenti preliminari: i cosiddetti *Major Incident* che nel corso del 2016 è stato di 193 eventi; di questi 104 eventi, sono stati definiti con conclusione del processo di acquisizione delle informazioni nel corso dello stesso 2016.

L'Agenzia, anche nel corso del 2016, ha costantemente tenuto rapporti di collaborazione con le istituzioni aeronautiche italiane e straniere e, in particolar modo, con le omologhe autorità investigative estere.

Anche nel corso del 2016 è stata particolarmente intensa l'attività dei laboratori tecnologici dell'ANSV, i quali forniscono supporto all'attività investigativa sia dell'Ente attraverso lo svolgimento di molteplici attività richieste dal personale investigativo, sia alle Autorità investigative straniere, omologhe all'ANSV, in linea con quanto previsto dalla normativa internazionale e UE in materia di inchieste di sicurezza. Di particolare rilievo, al riguardo, è stata la richiesta di supporto, pervenuta nel corso del 2016, dal Japan Transport Safety Board (JTSB), in ordine alla decodifica dei dati di aeromobile di costruzione italiana.

¹³Art. 5,3°c., cit. recita "L'ampiezza dell'inchiesta di sicurezza di cui ai paragrafi 1, 2 e 4 e la procedura da seguire sono determinate dall'autorità investigativa per la sicurezza, tenuto conto degli insegnamenti che essa intende trarre da tale inchiesta per migliorare la sicurezza aerea".

¹⁴ Una raccomandazione di sicurezza è una proposta, formulata da un'autorità investigativa per la sicurezza dell'aviazione civile sulla base dei dati emersi da una inchiesta di sicurezza o da altre fonti, finalizzata alla prevenzione di incidenti e di inconvenienti (Allegato 13 alla Convenzione relativa all'aviazione civile internazionale e nel regolamento UE n.996/2010).

5. I RISULTATI CONTABILI DELLA GESTIONE

5.1. Conto consuntivo e gestione finanziaria

L'Agenzia ha approvato con la deliberazione commissariale n. 16/2017 in data 21 aprile 2017 il rendiconto generale 2016, predisposto in conformità alle disposizioni del d.p.r. 27 febbraio 2003, n. 97, nonché del Regolamento per l'amministrazione e la contabilità della stessa, corredato di tutti gli allegati previsti. L'impostazione dei bilanci è risultata adeguata agli schemi prescritti.

La Presidenza del Consiglio dei Ministri, quale Amministrazione vigilante, su conforme parere del Ministero dell'Economia e delle finanze (nota n.140169 del 28 giugno 2017), con nota n.15514 del 18 luglio 2017 ha comunicato di ritenere che non sussistano motivi ostativi all'approvazione del rendiconto medesimo.

I dati della gestione finanziaria 2016 sono riportati nelle seguenti tabelle distintamente per le entrate e per le uscite.

Tabella 4 - Rendiconto finanziario – Parte entrata

ENTRATE	2015	2016	Var. % 2016/2015
Correnti			
Trasferimenti dello Stato per spese di natura obbligatoria	4.295.902	4.289.176	-0,16
Trasferimenti dello Stato per spese di funzionamento	170.416	160.574	-5,78
Altri trasferimenti correnti.		28.558	100,00
Redditi e proventi patrimoniali	2	4	100,00
Poste correttive e compensative	57.194	59.331	3,74
Totale entrate correnti	4.523.514	4.537.643	0,31
In conto capitale			
Accensione prestiti	0	0	
Totale entrate correnti e in conto capitale	4.523.514	4.537.643	0,31
Partite di giro			
Ritenute erariali	498.823	552.855	10,83
Ritenute previdenziali	150.339	147.627	-1,80
Ritenute per conto terzi	20.035	21.928	9,45
Recupero anticipazioni all'economista cassiere	64.500	64.500	0,00
Cauzioni per conto terzi	3.878	600	-84,53
Totale partite di giro	737.575	787.510	6,77
TOTALE GENERALE ENTRATE	5.261.089	5.325.153	1,22

Fonte: bilancio ANSV

Nel 2016 il totale complessivo annuale dei trasferimenti da parte dello Stato¹⁵, che costituisce sostanzialmente l'unica fonte di finanziamento dell'Agenzia, è ammontato ad euro 4.449.750, in lieve flessione rispetto al precedente esercizio (4.466.318 nel 2015), di cui euro 160.574 a titolo di spese di funzionamento ed euro 4.289.176 per spese obbligatorie.

Le altre entrate correnti più significative sono costituite da poste correttive o compensative (59.331 euro) e dai trasferimenti a titolo previdenziale (28.558 euro).

Anche nell'esercizio 2016 non è stata effettuata alcuna operazione relativamente alle entrate in conto capitale.

Le partite di giro pareggiano, sia per gli accertamenti che per gli impegni, nell'importo complessivo di euro 787.510.

Tabella 5 - Rendiconto finanziario – Parte uscita

SPESE	2015	2016	Var. % 2016/2015
Correnti			
Per gli organi	359.051	231.135	-35,63
Per il personale	1.863.544	1.842.700	-1,12
Acquisto di beni e servizi	527.909	572.731	8,49
Interventi diversi	600.993	1.192.446	98,41
-spese connesse all'attività istituzionale	3.567	503.570	14.017,47
-oneri finanziari	164.120	138.566	-15,57
-oneri tributari	257.185	248.085	-3,54
-poste correttive e compensative	176.121	301.664	71,28
-altre spese	0	561	
Totale spese correnti	3.775.610	3.839.012	1,68
In conto capitale			
Investimenti in beni durevoli	122.333	43.378	-64,54
Tfr	29.728	62.600	110,58
Quota capitale mutuo	356.950	376.853	5,58
Totale spese in conto capitale	509.012	482.831	-5,14
Totale spese correnti e in conto capitale	4.284.622	4.321.843	0,87
Partite di giro			
Ritenute erariali	498.823	552.855	10,83
Ritenute previdenziali	150.339	147.627	-1,80
Ritenute per conto terzi	20.035	21.928	9,45
Anticipazioni all'economista cassiere	64.500	64.500	0,00
Cauzioni per conto terzi	3.878	600	-84,53
Totale partite di giro	737.575	787.510	6,77
TOTALE GENERALE SPESE	5.022.198	5.109.353	1,74
AVANZO FINANZIARIO	238.891	215.800	-9,67

Fonte: bilancio ANSV

¹⁵ Al lordo dei versamenti a favore dell'erario in attuazione delle disposizioni sulla riduzione della spesa pubblica, su cui *infra*.

Anche nel 2016 si registra il dato positivo, già riscontrato nell'esercizio 2015 della chiusura del rendiconto con un avanzo finanziario di competenza che si attesta in euro 215.800, in diminuzione (-9,67 per cento) rispetto all'omologo dato dell'esercizio precedente.

Le spese (4.321.843 euro), al netto delle partite di giro, risultano in lieve aumento (+0,87 per cento) rispetto al 2015 (4.284.622 euro), da attribuirsi alle poste di parte corrente che nel totale ammontano ad euro 3.839.012 (+1,68 per cento); mentre le spese impegnate in conto capitale assommano ad euro 482.831 (-5,14 per cento).

Sul totale generale delle spese, quelle correnti incidono per il 75,1 per cento (dato che non si discosta da quello registrato nel precedente esercizio), quelle in conto capitale per il 9,4 per cento e le partite di giro per il 15,4 per cento.

In assoluto, l'incidenza maggiore sulla spesa complessiva deriva dalle spese per il personale (36,1 per cento). Seguono le spese impegnate per interventi diversi (23,3 per cento) il cui aumento rispetto al precedente esercizio (98,41 per cento) si riferisce all'incremento delle spese connesse all'attività istituzionale e delle poste correttive compensative dove, sotto la forma di restituzioni e rimborsi sono allocati i riversamenti effettuati all'entrata del bilancio dello Stato in ottemperanza alle vigenti disposizioni di contenimento della spesa, il rimborso della quota capitale del mutuo contratto per l'acquisto della sede (2,7 per cento) e gli oneri tributari (4,8 per cento).

Le spese per gli organi, 231.135 euro, sono in diminuzione rispetto al 2015 (359.051 euro); anche le spese per il personale flettono, sebbene in modo meno significativo, 1.863.544 nel 2015 e 1.842.700 nel 2016.

Con più specifico riferimento alle uscite correnti, quelle per l'acquisto di beni e servizi, che rappresentano l'11,2 per cento della spesa complessiva, aumentano lievemente (+45 mila euro). Le voci di spesa più rilevanti riguardano l'illuminazione, climatizzazione e pulizia locali (153 mila euro nel 2015 incrementate a 160 mila euro); seguono i servizi di vigilanza (115 mila euro nel 2015 e 114 mila nel 2016) e, in misura minore, quelle relative alla manutenzione degli immobili (52 mila euro nel 2015 e 56 mila nel 2016), consistenti essenzialmente nei canoni dei servizi in convenzione Consip.

Per ciò che concerne la spesa per consumi intermedi, sono stati sforati i limiti imposti dall'art. 8, comma 3, del decreto legge n. 95/2012 e dell'art. 50, comma 3, del decreto legge n.66/2014, che impone per l'anno 2016 la riduzione cumulativa del 15 per cento rispetto alla spesa sostenuta nel 2010; ciò è avvenuto in conseguenza dell'aumento dei costi dei servizi informatici (+5 mila euro) e per l'esigenza di rifornire il magazzino dei laboratori di materiale di consumo necessario al funzionamento (+7 mila euro), per ottemperare a quanto prescritto dalla normativa europea.

L'Agenzia dispone di una autovettura in convenzione Consip, per una spesa annua, nel 2016, di euro 4.204, riferita al noleggio senza conducente. Al riguardo, l'ANSV evidenzia come l'uso di detta autovettura è strumentale all'espletamento dell'attività investigativa e come tale incomprimibile, in quanto la stessa è utilizzata per l'effettuazione, da parte del personale investigativo, dei sopralluoghi operativi in occasione di incidenti o inconvenienti gravi ad aeromobili civili, al trasporto, in riservatezza, di elementi probatori acquisiti nel corso delle inchieste di sicurezza nonché al trasporto di apparati (tra cui i registratori di volo) degli aeromobili coinvolti in incidenti, sui quali spesso sono disposti anche provvedimenti di sequestro dell'autorità giudiziaria.

Si segnala tra gli interventi diversi l'aumento delle spese connesse all'attività istituzionale rappresentate dalle quote associative di adesione ad un organismo internazionale (Flight Safety Foundation, euro 10.924,00).

Tra le poste correttive compensative è stata contabilizzata, al capitolo "restituzioni e rimborsi", la somma relativa ai versamenti effettuati all'entrata del bilancio dello Stato a titolo di risparmi per consumi intermedi per un totale di 176.121 euro.

Nell'ambito delle spese in conto capitale (nel complesso diminuite del 5,14 per cento), quella più rilevante riguarda il rimborso del mutuo contratto per l'acquisto della sede (377 mila euro).

Per quanto riguarda gli investimenti in beni durevoli, 43 mila euro, (euro 122.333 nel 2015 per il rinnovo degli apparati *server* e le infrastrutture di rete), 22 mila euro riguardano le acquisizioni di strumentazione tecnica e circa 10 mila euro l'implementazione del *software* informatico e l'acquisizione di 6 *notebook*.

L'importo delle partite di giro (aumentato da 737 mila euro 787 mila euro) comprende, oltre alle normali ritenute erariali, previdenziali e assistenziali che l'Agenzia è tenuta ad applicare in quanto sostituto d'imposta, anche le operazioni in conto terzi, nonché le anticipazioni all'economista-cassiere.

L'art.41 del decreto legge n. 66/2014 prevede che a decorrere dall'esercizio 2014 ai bilanci consuntivi delle pubbliche amministrazioni sia allegato un prospetto contenente l'indicatore di tempestività annuale dei pagamenti che nella fattispecie risulta essere di 7 giorni (10 giorni nel 2015).

5.2. La situazione amministrativa

Nella seguente tabella viene indicata la situazione amministrativa che mostra un avanzo, alla data del 31 dicembre 2016, pari a 5.763.555 euro, di cui 928.737 a destinazione vincolata.

I residui attivi ammontano a 106.011 euro (euro 55 mila derivanti dalla gestione di competenza ed euro 51 mila derivanti dalla gestione dei residui degli anni precedenti); i residui passivi totali

ammontano a 968.378 euro, di cui euro 928 mila derivanti dalla gestione di competenza ed euro 41 mila dalla gestione dei residui degli esercizi precedenti.

Il fondo di cassa alla fine dell'esercizio è dato dal fondo di cassa a inizio esercizio (6.457.189 euro) maggiorato dell'avanzo di cassa della gestione dell'esercizio (168.732 euro).

Tabella 6 - Situazione amministrativa

(in migliaia di euro)

SITUAZIONE AMMINISTRATIVA	2015	2016	Var% 2016/2015
Consistenza di cassa a inizio esercizio	5.548	6.457	16,38
riscossioni in c/competenza	5.210	5.270	1,15
riscossioni in c/residui	53	2	-96,23
	5.263	5.272	0,17
pagamenti in c/ competenza	4.059	4.181	3,01
pagamenti in c/residui	295	922	212,54
	4.354	5.103	17,20
Consistenza di cassa a fine esercizio	6.457	6.626	2,62
residui attivi degli esercizi precedenti	2	51	2450,00
residui attivi dell'esercizio	50	55	10,00
	52	106	103,85
residui passivi degli esercizi precedenti	26	41	57,69
residui passivi dell'esercizio	962	928	-3,53
	988	969	-1,92
AVANZO DI AMMINISTRAZIONE	5.520	5.763	4,40

Fonte: bilancio ANSV

5.3. Il conto economico

La seguente tabella evidenzia il risultato dell'esercizio e le componenti positive e negative che hanno concorso alla sua formazione nel 2016, ponendoli a raffronto con i dati dell'esercizio 2015.

Tabella 7 - Conto economico

CONTO ECONOMICO	2015	2016	Var.% 2016/2015
A) VALORE DELLA PRODUZIONE			
Contributo dello Stato di competenza dell'esercizio	4.466.318	4.449.750	-0,37
Altri ricavi e proventi	57.196	59.335	3,74
TOTALE VALORE DELLA PRODUZIONE(A)	4.523.514	4.509.085	-0,32
B) COSTI DELLA PRODUZIONE			
Materie prime, sussidiarie, di consumo e di merci	13.509	15.400	14,00
Servizi	499.042	541.119	8,43
Godimento beni di terzi	8.561	8.858	3,47
Costi per gli organi			
<i>a) compensi</i>	255.931	152.634	-40,36
<i>b) compensi accessori</i>	66.757	56.841	-14,85
<i>c) oneri previdenziali e assistenziali</i>	36.361	21.660	-40,43
Costi per il personale			
<i>a) Salari e stipendi</i>	1.614.857	1.695.848	5,02
<i>b) Oneri sociali</i>	369.643	343.125	-7,17
<i>c) Trattamento di fine rapporto</i>	9.743	14.516	48,99
<i>e) Altri costi</i>	303.153	303.727	0,19
<i>f) Irap</i>	136.955	129.664	-5,32
<i>Ammortamenti e svalutazioni</i>			
<i>a) Amm. delle immobilizzazioni materiali</i>	276.761	292.578	5,72
<i>b) Altre svalutazioni delle immobilizzazioni</i>	0		
Variazioni delle rimanenze di materie prime, sussidiarie, di consumo	3.443	5.173	50,25
Accantonamenti ai fondi di riserva	272.400	79.400	
Altre spese	10.364	10.925	5,41
Oneri diversi di gestione	176.121	176.121	0
TOTALE COSTI DELLA PRODUZIONE(B)	4.053.609	3.847.589	-5,08
Differenza tra valore e costi della produzione (A-B)	469.905	661.496	40,77
C) PROVENTI ED ONERI FINANZIARI			
Interessi ed altri oneri finanziari	164.120	138.566	-15,57
TOTALE PROVENTI ED ONERI FINANZIARI (C)	164.120	138.566	-15,57
E) PROVENTI E ONERI STRAORDINARI			
Oneri straordinari, con separata indicazione delle minusvalenze da alienazioni	0	0	
Sopravvenienze attive ed insussistenze del passivo derivanti dalla gestione dei residui	47.113	26.778	-43,16
Sopravvenienze passive ed insussistenze dell'attivo derivanti dalla gestione dei residui	0	0	
TOTALE PROVENTI ED ONERI STRAORDINARI (E)	47.113	26.778	-43,16
RISULTATO PRIMA DELLE IMPOSTE	352.898	549.708	55,77
Imposte dell'esercizio	120.230	118.420	-1,51
AVANZO/DISAVANZO ECONOMICO	232.668	431.288	85,37

Fonte: bilancio ANSV

Come riferito in precedenza, l'unica fonte di finanziamento dell'Agenzia, a parte il modesto importo della voce "altri ricavi e proventi" (passati da euro 57.196 ad euro 59.335), è costituita dai

trasferimenti statali pari, nel 2016, a 4.449.750 euro, che rappresentano quasi interamente il "valore della produzione".

I costi della produzione sono costituiti principalmente dai costi del personale (euro 1.695.848), per i servizi (541.119 euro), dall'ammortamento delle immobilizzazioni materiali (euro 292.578). Inoltre, vi è ricompreso, a titolo di "oneri diversi di gestione", l'importo versato al bilancio dello Stato in ottemperanza alle disposizioni di contenimento della spesa pubblica (176.121 euro). Sono inoltre stati accantonati a titolo svalutazione e oneri somme per un importo di 79.400 euro.

La differenza tra il valore ed i costi della produzione è positiva per 661.496 euro (+191.591 euro rispetto al precedente esercizio).

Il conto economico chiude con un avanzo di euro 431.288 per effetto della somma algebrica fra il risultato positivo della gestione caratteristica per 661.496 euro, gli oneri finanziari per 138.566 euro ed il saldo dei proventi straordinari per 26.778 euro.

5.4 Lo stato patrimoniale

Nella seguente tabella vengono riportati i dati della situazione patrimoniale dell'Ente.

Tabella 8 - Stato patrimoniale

ATTIVITÀ	2015	2016	Var. % 2016/2015
Immobilizzazioni materiali			
Terreni e fabbricati	7.377.685	7.223.573	-2,09
Impianti e macchinari	496.655	429.136	-13,59
Biblioteca	10.287	9.874	-4,01
Mobili e macchine d'ufficio	66.189	53.999	-18,42
Attrezzature informatiche	142.630	117.765	-17,43
Totale Immobilizzazioni materiali	8.093.446	7.834.347	-3,20
Attivo circolante			
Rimanenze mat. di consumo	34.545	29.373	-17,36
Rimanenze prestazioni da ricevere	7.880	17.781	100,11
Crediti e residui attivi	52.976	106.011	100,11
-crediti verso la cassa economale	0	1	100,11
-crediti vari	52.976	106.010	100,11
Disponibilità di tesoreria	6.457.189	6.625.922	2,61
Totale Attivo circolante	6.552.590	6.779.087	3,46
TOTALE ATTIVITÀ	14.646.036	14.613.434	-0,22
PASSIVITÀ			
TOTALE PATRIMONIO NETTO	10.190.696	10.621.983	4,23
Fondi per rischi ed oneri	799.600	737.498	-7,77
Fondo t.f.r.	65.826	61.699	-6,27
Debiti			
-debiti verso lo Stato e altri Enti p.	561.478	639.652	13,92
-debiti verso personale e organi	154.101	56.266	-63,49
-debiti verso fornitori per prest. ricevute	233.859	236.853	1,28
-debiti tributari	19.030	15.552	-18,28
- mutui e anticipazioni passive	2.600.729	2.223.877	-14,49
-altri debiti diversi	12.837	12.838	0,01
-debiti per prest. da ricevere	7.880	7.216	-8,43
Totale Debiti	3.589.914	3.192.254	-11,08
TOTALE PASSIVITÀ	14.646.040	14.613.434	-0,22
CONTI D'ORDINE			
- cassa economale	64.500	64.500	0,00
- trattenute e ritenute varie	669.197	722.429	7,95
- impegno per bando gara	0	0	0,00
-cauzioni versate da terzi	600	600	0,00
Totale Conti d'ordine	734.297	787.529	7,25

Fonte: bilancio ANSV

Nel corso del 2016 il totale delle attività (pari a 14.613.434 euro), costituite sostanzialmente dalle disponibilità liquide e dalle immobilizzazioni materiali, non ha subito variazioni, in quanto la

variazione negativa delle immobilizzazioni materiali è stata completamente assorbita dall'aumento dell'attivo circolante.

Le disponibilità di tesoreria sono aumentate da euro 6.457.189 ad euro 6.625.922 (2,61 per cento).

Il patrimonio netto ammonta ad euro 10.621.983 e si incrementa rispetto al 2015 di oltre 431 mila euro in misura pari all'avanzo economico registrato nell'esercizio in esame. I debiti passano da euro 3.589.914 ad euro 3.192.254 con un decremento dell'11,08 per cento.

Il Fondo per il trattamento di fine rapporto si assesta sul valore di 61.699 euro (-6,27 per cento rispetto al precedente esercizio).

La parte più consistente (2.333.877 euro) delle passività è costituita dal mutuo contratto per l'acquisto della sede.

6. CONCLUSIONI

Nel 2016 il totale complessivo annuale dei trasferimenti da parte dello Stato all'ANSV, che ne costituiscono sostanzialmente l'unica fonte di finanziamento, è pari ad euro 4.449.750, di cui euro 160.574 a titolo di spese di funzionamento, in leggera flessione rispetto all'esercizio precedente.

Dall'analisi del bilancio finanziario 2016 emerge un avanzo di gestione di euro 431.288 (nel 2015 l'avanzo finanziario era stato pari a 232.668 euro).

Il risultato di amministrazione registrato è pari a 5.763 mila euro e la disponibilità finanziaria di cassa è aumentata di euro 168 mila euro.

Il patrimonio netto ammonta ad euro 10.621.983 e si incrementa rispetto al 2015 di 431.287 euro, somma pari all'avanzo economico registrato nell'esercizio in esame.

L'Agenzia ha cercato di sopperire alla carenza di personale tecnico investigativo mediante accordi con l'Aeronautica Militare e potenziando le proprie capacità investigative nei casi di concomitante inchiesta dell'A.G. ordinaria.

Nel 2016 l'ANSV ha valutato 2.469 segnalazioni di eventi afferenti la sicurezza del volo.

A fronte di tali segnalazioni, l'ANSV ha aperto 43 inchieste di sicurezza ed ha accreditato propri investigatori in 22 inchieste condotte da organismi investigativi stranieri per incidenti/inconvenienti gravi occorsi all'estero, che hanno coinvolto aeromobili di immatricolazione o costruzione nazionale o gestiti da operatori aerei italiani.

Nel corso del 2016 l'ANSV ha completato 19 relazioni finali d'inchiesta ed ha predisposto, a fini di prevenzione, 14 raccomandazioni di sicurezza.

L'Agenzia ha costantemente tenuto rapporti di collaborazione con le istituzioni aeronautiche italiane e straniere e con omologhe Autorità degli altri paesi.

Particolarmente rilevante, nel corso del 2016, è stata l'attività dei laboratori tecnologici dell'ANSV, impegnati in attività di supporto anche ad autorità investigative straniere, omologhe all'ANSV, ciò in linea con quanto previsto dalla normativa internazionale e UE in materia di inchieste di sicurezza.



ANSV AGENZIA NAZIONALE
PER LA SICUREZZA DEL VOLO

DELIBERAZIONE COMMISSARIALE N° 16/2017.

Oggetto: approvazione del rendiconto generale dell'esercizio finanziario 2016.

Il Commissario straordinario

nella riunione del 21 aprile 2017,

visto il dPCM 11 agosto 2016, con il quale è stato nominato il Commissario straordinario dell'ANSV sino alla conclusione delle procedure di nomina dei nuovi organi della medesima;

visto il decreto legislativo 25 febbraio 1999 n. 66;

visto il decreto del Presidente della Repubblica 5 ottobre 2010 n. 189;

visto il regolamento (UE) n. 996/2010 del Parlamento europeo e del Consiglio del 20 ottobre 2010;

visto il decreto del Presidente della Repubblica 27 febbraio 2003 n. 97;

visto il Regolamento per l'amministrazione e la contabilità dell'Agenzia;

udita la relazione del Commissario straordinario;

udita la relazione del Collegio dei revisori dei conti, che ha espresso parere favorevole al provvedimento;

tenuto conto che dalle risultanze del conto del bilancio emerge che l'esercizio finanziario 2016 si è chiuso con un avanzo di gestione di euro 215.800,24 e con un avanzo di amministrazione di euro 5.763.555,33;

preso atto che il Direttore generale non ha fatto pervenire osservazioni in materia;

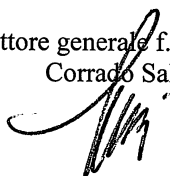

delibera

quanto segue.

1. Di approvare la relazione del Commissario straordinario al rendiconto generale relativo all'esercizio finanziario dell'anno 2016, prendendo atto, nel contempo, della relazione del Collegio dei revisori dei conti. La relazione del Commissario straordinario e quella del Collegio dei revisori dei conti vengono allegate alla presente deliberazione, di cui costituiscono parte integrante.

2. Di approvare il rendiconto generale per l'esercizio finanziario 2016, costituito dal conto del bilancio (che presenta un avanzo di gestione di euro 215.800,24 e un avanzo di amministrazione di euro 5.763.555,33), dal conto economico e dallo stato patrimoniale, secondo gli allegati prospetti che costituiscono parte integrante della presente deliberazione.

Roma, 21 aprile 2017

Il Direttore generale f.f. di segretario
Corrado SalviIl Commissario straordinario
Bruno Franchi



RENDICONTO GENERALE E.F. 2016

- **Relazione illustrativa**
- **Conto del bilancio:**
 - Rendiconto finanziario decisionale (Tab A entrate – Tab B uscite)**
 - Rendiconto finanziario gestionale (Tab C entrate – Tab D uscite)**
- **Conto economico**
- **Stato patrimoniale**

Allegati

- 1. Situazione amministrativa al 31/12/2016**
- 2. Elenco dei residui attivi provenienti dai precedenti esercizi e movimenti intervenuti**
- 3. Elenco dei residui passivi provenienti dai precedenti esercizi e movimenti intervenuti**
- 4. Elenco dei residui attivi provenienti dalla gestione 2016**
- 5. Elenco dei residui passivi provenienti dalla gestione 2016**
- 6. Riepilogo degli oneri sostenuti per il personale**
- 7. Prospetto dimostrativo dell'ammortamento dei beni**
- 8. Attestazione dei tempi di pagamento relativi alle transazioni commerciali**
- 9. Classificazione della spesa in missioni e programmi**
- 10. Rapporto informativo sull'attività svolta dall'ANSV e sulla sicurezza dell'aviazione civile in Italia - Anno 2016**
- 11. Relazione del Collegio dei revisori dei conti**



RELAZIONE AL RENDICONTO GENERALE 2016

Parte prima

L'ORGANIZZAZIONE E L'ATTIVITÀ SVOLTA DALL'ANSV

1. CONSIDERAZIONI GENERALI

Il 2016, al pari del 2015, è stato un anno complesso per l'ANSV, perché il numero degli investigatori in servizio continua ad essere fortemente inadeguato per l'assolvimento dei compiti di istituto.

Al fine di poter gestire la fase emergenziale dovuta alla citata criticità ed evitare di vanificare tutti gli sforzi e gli investimenti fatti in questi anni per dare all'Italia una accreditata autorità investigativa a livello internazionale e UE, l'ANSV – nelle more dell'ottenimento delle deroghe normative in materia di *turnover* e delle autorizzazioni necessarie per poter bandire un concorso pubblico per l'assunzione di tecnici investigatori – aveva concluso, il 29 aprile 2014, un protocollo d'intesa con l'Aeronautica militare, che prevede, tra l'altro, la possibilità di avvalersi di personale della citata Forza armata, in posizione di comando presso l'ANSV per un limitato periodo di tempo, da impiegare nell'area investigativa.

In virtù del testé citato accordo e dopo che l'ANSV aveva ottenuto dal Ministero dell'economia e delle finanze il nulla osta di competenza per le relative operazioni di bilancio, hanno preso servizio, nel 2015, in posizione di comando, per un periodo di tre anni, 5 unità di personale militare (tutti Ufficiali): 4 unità hanno preso servizio il 13 febbraio, 1 unità il 20 agosto.

Tre dei suddetti Ufficiali hanno al proprio attivo una significativa attività di pilotaggio su aeromobili dello stesso tipo o analoghi a quelli in uso in ambito aviazione commerciale (ad esempio, famiglia Airbus A320, Boeing 767, Boeing 707, ecc.) e sono anche in possesso di licenze professionali civili di pilotaggio; gli altri due, invece, sono in possesso di una consolidata esperienza professionale aeronautica in campo tecnico-ingegneristico. Alcuni di loro, inoltre, avevano già maturato in ambito militare una notevole esperienza nel campo delle investigazioni aeronautiche.

Le predette unità di personale militare, dopo aver ricevuto, con corsi in Italia ed all'estero, una adeguata, ancorché accelerata, formazione specifica per lo svolgimento dell'attività investigativa in campo civile, coerente con le linee guida in materia emanate dall'ICAO¹, sono diventate pienamente operative sul finire del secondo semestre dell'anno.

Conseguentemente, alla data della presente Relazione, l'ANSV può contare su 2 tecnici investigatori in organico a tempo indeterminato (su una dotazione organica che ne prevede complessivamente 12) e su 5 unità di personale dell'Aeronautica militare in comando presso la stessa ANSV operanti con la qualifica di tecnici investigatori.

¹ L'ICAO (International Civil Aviation Organization) è un'agenzia specializzata delle Nazioni Unite, istituita con la Convenzione relativa all'aviazione civile internazionale (Chicago, 1944).



La predetta critica situazione continua a non consentire la copertura di tutti i turni di reperibilità come per il passato, essendo necessario assicurare il rispetto dei periodi di riposo contemplati dalla normativa vigente.

A titolo di mero confronto pare interessante riportare, di seguito, il numero di investigatori in servizio presso alcune autorità investigative europee per la sicurezza dell'aviazione civile omologhe dell'ANSV.

- BEA (Francia): 46 investigatori a tempo pieno, più circa 150 *field investigator* di supporto per incidenti che abbiano coinvolto aeromobili dell'aviazione generale.
- BFU (Germania): 18 investigatori a tempo pieno, più 65 investigatori *part-time/freelance*, che intervengono, a richiesta dello stesso BFU, per eventi in cui siano stati coinvolti aeromobili dell'aviazione generale di massa massima al decollo inferiore ai 2000 chilogrammi.
- UK AAIB (Regno Unito): 35 investigatori a tempo pieno.

La vigente normativa italiana in materia di affidamento delle consulenze da parte degli enti pubblici, nonché i limiti ai pertinenti capitoli di bilancio precludono, purtroppo, all'ANSV, la possibilità di ricorrere ad interessanti ed efficaci forme di collaborazione investigativa esterna, simili a quelle utilizzate in altri Stati UE ed extra UE.

Proprio per ridurre la criticità di organico nell'area investigativa, l'ANSV si è ripetutamente attivata presso le competenti Amministrazioni dello Stato per poter procedere, mediante concorso pubblico, al reclutamento di unità di personale da impiegare come tecnici investigatori. Purtroppo, la vigente normativa in materia di *turnover* non consente all'ANSV di sostituire tutto il personale cessato a vario titolo dal servizio e quindi di reintegrare e completare la dotazione organica relativa ai tecnici investigatori. Ciò non di meno, proprio a seguito delle iniziative assunte, l'ANSV è stata autorizzata, con il decreto del Presidente del Consiglio dei ministri 31 dicembre 2015, ad avviare, nel triennio 2015-2017, procedure per il reclutamento di un funzionario tecnico investigatore. Al riguardo, va precisato che, all'inizio dell'anno 2017, l'ANSV ha inoltrato una richiesta alla Presidenza del Consiglio dei ministri-Dipartimento della funzione pubblica per poter elevare il numero dei posti messi a concorso per funzionari tecnici investigatori da uno a due, di cui uno a tempo pieno e l'altro con rapporto di lavoro a tempo parziale al 90% (tale percentuale è da porre in relazione alla risorse economiche disponibili derivanti dalle cessazioni dal servizio verificatesi negli anni 2015 e 2016).

Resta comunque valido quanto già più volte sottolineato dall'ANSV (e sino ad oggi rimasto sostanzialmente senza riscontro), cioè la necessità di pervenire ad una rapida normalizzazione della situazione della stessa ANSV, attraverso:

- a) l'aumento delle unità di personale in servizio presso l'ANSV, favorendo il completamento dell'organico dei tecnici investigatori, tramite la previsione di una deroga alla normativa vigente in materia di blocco del *turnover*;
- b) la rimozione di quelle limitazioni normative che penalizzano oltre ogni ragionevole limite alcune tipologie di spesa che sono strategiche per l'assolvimento dei compiti di istituto.

Non va infatti dimenticato che secondo il legislatore dell'Unione europea «Le autorità investigative per la sicurezza [in Italia appunto l'ANSV] sono al centro del processo investigativo sulla sicurezza. Il loro lavoro è d'importanza fondamentale per determinare le cause di un incidente o di un

inconveniente. È pertanto essenziale che le stesse siano in grado di condurre le loro inchieste in piena indipendenza e che dispongano delle risorse finanziarie e umane necessarie per condurre inchieste efficaci ed efficienti.» (*considerando* n. 15 del regolamento UE n. 996/2010).

Conseguentemente, sempre secondo lo stesso legislatore dell'Unione europea, l'autorità investigativa per la sicurezza dell'aviazione civile deve essere «dotata dal rispettivo Stato membro dei mezzi necessari per adempiere alle sue responsabilità in completa indipendenza e deve poter ottenere a tal fine sufficienti risorse.» (art. 4, paragrafo 6, del medesimo regolamento UE n. 996/2010). Al riguardo, va richiamata l'attenzione sul fatto che nel corso del 2016 l'ANSV ed altre autorità investigative omologhe di quest'ultima sono state oggetto, come programmato, di un *peer review* (una specie di *audit* sia pure con finalità diverse) da parte dell'ENCASIA², organismo che opera in coordinamento con la Commissione europea. Il citato *peer review*, pur prendendo positivamente atto della piena conformità alla normativa internazionale e UE delle procedure investigative dell'ANSV, nonché di alcune “*good/best practice*” in essere presso quest'ultima, ha tuttavia rilevato la criticità di organico investigativo nella quale la stessa si trova. Gli esiti dei *peer review* saranno portati a conoscenza della Commissione europea.

2. PERSONALE IN SERVIZIO

A fronte di un ruolo viepiù crescente nel panorama nazionale e UE dell'ANSV, la sua dotazione organica è stata progressivamente erosa, a seguito dei numerosi interventi legislativi volti al contenimento delle spese della pubblica amministrazione. Da una dotazione organica iniziale di 55 unità di personale (prevista dal decreto legislativo n. 66/1999 e comprendente, tra l'altro, 12 funzionari tecnici investigatori e 3 dirigenti) si è scesi, con il decreto del Presidente del Consiglio dei Ministri 22 gennaio 2013, ad una dotazione organica di 30 unità di personale, come di seguito ripartite: n. 2 dirigenti; n. 12 unità di personale tecnico investigativo nell'Area professionale operativa; n. 16 unità di personale nell'Area professionale tecnica, economica e amministrativa, di cui n. 13 unità nella categoria C “funzionari”, n. 2 unità nella categoria B “collaboratori” e n. 1 unità nella categoria A “operatori”.

Da ricordare, in tale contesto, che l'ANSV non è mai riuscita, per i limiti imposti dalla normativa in materia di contenimento della spesa pubblica, a raggiungere il pieno organico di 30 unità di personale. Da segnalare, inoltre, che l'ANSV non dispone neppure dei due dirigenti previsti dalla citata dotazione organica.

A fronte della predetta dotazione, le unità in servizio all'inizio del 2016 erano però soltanto 19, scese a 18 al 31 dicembre del medesimo anno. Delle citate 18 unità di personale, soltanto due, si ripete, erano tecnici investigatori (su una dotazione organica che ne prevede complessivamente, come già detto, 12), a cui vanno aggiunte le 5 unità di personale dell'Aeronautica militare in comando triennale presso la stessa ANSV, operanti con la qualifica di tecnici investigatori.

Al riguardo, va ricordato che il personale tecnico investigativo in servizio presso l'ANSV deve far fronte, in parallelo, a più incombenze, che si possono così riassumere:

- completare le inchieste di sicurezza avviate, predisponendo le relative relazioni finali;
- procedere all'acquisizione delle evidenze necessarie al regolare svolgimento delle inchieste di sicurezza di nuova assegnazione;

² L'ENCASIA (European Network of Civil Aviation Safety Investigation Authorities), di cui fa parte di diritto anche l'ANSV, è l'organismo di coordinamento delle autorità investigative per la sicurezza dell'aviazione civile della UE, istituito dall'art. 7 del regolamento UE n. 996/2010, al quale si rimanda per le competenze di tale organismo.

- svolgere approfondimenti su un consistente numero di eventi segnalati, al fine di procedere alla puntuale classificazione degli stessi e verificare l'eventuale sussistenza dei presupposti di legge per procedere alla formale apertura di una inchiesta di sicurezza; molti di tali approfondimenti, pur non dando successivamente luogo all'apertura formale di una inchiesta di sicurezza, presentano comunque aspetti di interesse a fini di prevenzione e possono costituire la premessa, come già precisato, per lo svolgimento, da parte dell'ANSV, di una specifica attività di studio;
- partecipare, nei limiti consentiti dall'ordinamento internazionale e dell'Unione europea, alle inchieste di sicurezza relative ad eventi occorsi all'estero, che coinvolgono aeromobili di interesse italiano, svolte dalle autorità investigative per la sicurezza dell'aviazione civile di altri Stati, a garanzia di una obiettiva attività di prevenzione e a tutela dello Stato italiano, dei suoi cittadini e dei suoi operatori;
- assicurare la propria presenza nelle competenti sedi istituzionali internazionali ed europee, al fine di apportare un contributo di esperienza e di professionalità nei processi decisionali relativi alle tematiche attinenti l'attività istituzionale.

L'obiettivo prioritario dell'ANSV, per quanto concerne il personale, resta dunque quello di completare la propria dotazione organica. Non va infatti dimenticato che la possibilità di avvalersi del personale dell'Aeronautica militare in comando presso l'ANSV è limitata nel tempo, proprio perché si tratta di una soluzione provvisoria, destinata a consentire la sopravvivenza dell'ANSV nella fase emergenziale in cui si trova, in vista dell'assunzione, previo espletamento di concorso pubblico, di personale a tempo indeterminato da inserire stabilmente nel proprio organico investigatori.

Per completezza di informazione pare opportuno evidenziare che anche l'area tecnica-economica-amministrativa del personale presenta una situazione di criticità, in quanto i dipendenti attualmente in servizio devono assolvere a funzioni che – per la natura degli obblighi di legge, per la complessità delle procedure, per le tempistiche richieste, ecc. – sono identiche a quelle gravanti su pubbliche amministrazioni con dotazioni organiche ben più consistenti³.

3. L'ATTIVITÀ SVOLTA

Per la descrizione puntuale dell'attività svolta dall'ANSV nel 2016 si ritiene opportuno rimandare al *Rapporto informativo sull'attività svolta dall'ANSV e sulla sicurezza dell'aviazione civile in Italia - Anno 2016*, che viene posto in allegato alla presente Relazione (Allegato 10).

Qui ci si limita a fornire alcune informazioni.

Gli eventi aeronautici considerati di interesse per la sicurezza del volo e classificati dall'ANSV nel corso dell'anno 2016 sono stati 2469: tale numero comprende sia le segnalazioni relative ad eventi occorsi in Italia (a prescindere dalla nazionalità dell'aeromobile), sia quelle relative ad eventi occorsi all'estero ad aeromobili di interesse nazionale (immatricolati in Italia, progettati/costruiti in Italia, eserciti da operatori italiani).

³ È opportuno evidenziare che l'attività delle pubbliche amministrazioni è oggi ampiamente assorbita dall'assolvimento degli obblighi burocratici in materia di trasparenza e di prevenzione della corruzione, a discapito, soprattutto per enti di ridotte dimensioni come l'ANSV, del regolare assolvimento dei compiti di istituto e senza che gli obblighi in questione apportino, peraltro, alcun significativo valore aggiunto.

A fronte delle citate 2469 segnalazioni prese in considerazione dall'ANSV, 43 hanno comportato l'apertura, da parte di quest'ultima, di inchieste di sicurezza, essendo stati i relativi eventi classificati come incidenti o come inconvenienti gravi.

L'ANSV ha inoltre accreditato propri investigatori in 22 inchieste di sicurezza condotte da organismi investigativi stranieri a seguito di incidenti/inconvenienti gravi occorsi all'estero ad aeromobili di interesse nazionale. Al riguardo, va precisato che l'ANSV ha ritenuto opportuno accreditarsi soltanto nelle inchieste che presentavano maggior interesse in un'ottica di prevenzione (anche in relazione alla tipologia di aeromobile coinvolto) ed in quelle dove fosse opportuno favorire i contatti tra la competente autorità investigativa straniera ed il costruttore operatore italiano coinvolto nell'evento. Stante la criticità dell'organico investigativo, l'ANSV, tendenzialmente, non ha accreditato propri investigatori nelle inchieste relative ad eventi in cui siano stati coinvolti aeromobili assimilabili a quelli che, in Italia, rientrano nella categoria degli *apparecchi per il volo da diporto sportivo*: ciò nonostante, laddove gli organismi investigativi stranieri abbiano chiesto un supporto all'ANSV in relazione ad eventi occorsi a questa categoria di aeromobili, l'ANSV lo ha fornito, fungendo anche da tramite tra l'autorità investigativa competente per l'inchiesta ed il costruttore dell'aeromobile coinvolto.

Per 193 eventi classificati e presi in considerazione dall'ANSV come "MAJ" (*major incident*) è stato aperto un fascicolo finalizzato all'acquisizione di maggiori informazioni, strumentali a verificare l'eventuale esistenza dei presupposti di legge per l'apertura di una inchiesta di sicurezza. Come prassi consolidata nel tempo, l'ANSV, in presenza di eventi la cui classificazione appaia, da una prima analisi, dubbia, ritiene opportuno acquisire maggiori informazioni sull'evento stesso, per evitare l'apertura di inchieste di sicurezza laddove non sussistano effettivamente i presupposti di legge. Ciò anche allo scopo di assicurare una gestione ottimale delle risorse di cui l'ANSV dispone. Una volta acquisite le informazioni richieste (che, in taluni casi e per la stessa natura delle informazioni richieste, possono pervenire all'ANSV in maniera anche sensibilmente differita nel tempo rispetto all'accadimento dell'evento), l'ANSV effettua l'analisi delle stesse e valuta la sussistenza o meno dei presupposti di legge necessari per procedere alla classificazione dell'evento come incidente o come inconveniente grave; qualora tali presupposti non sussistano, l'evento sarà archiviato, ancorché lo stesso rimanga tracciabile dall'ANSV per successive eventuali finalità di prevenzione. L'approfondimento degli eventi in questione è effettuato dagli investigatori dell'ANSV, che, al riguardo, predispongono, di massima, per singolo evento, una apposita nota, finalizzata a fornire tutti gli elementi necessari per l'adozione, in seno alla stessa ANSV, delle decisioni sulla classificazione finale degli eventi stessi. Per 104 dei citati 193 eventi classificati e presi in considerazione come "MAJ", il processo di acquisizione delle informazioni si è concluso nel corso dello stesso 2016.

Nel corso del 2016 l'ANSV ha completato 19 relazioni finali d'inchiesta ed emanato, a fini di prevenzione, 14 raccomandazioni di sicurezza (rispetto alle 8 emesse nel 2015), associate allo svolgimento delle inchieste di sicurezza e a studi effettuati su criticità rilevate nel settore aeronautico.

Una raccomandazione di sicurezza, stando alle definizioni contenute nell'Allegato 13 alla Convenzione relativa all'aviazione civile internazionale e nel regolamento UE n. 996/2010, è una proposta, formulata da una autorità investigativa per la sicurezza dell'aviazione civile (in Italia,

l'ANSV) sulla base dei dati emersi da una inchiesta di sicurezza o da altre fonti (come studi in materia di sicurezza), finalizzata alla prevenzione di incidenti e di inconvenienti.

Sulla base di quanto previsto dalle predette fonti normative, le raccomandazioni di sicurezza devono essere indirizzate alle competenti autorità (nazionali, estere, sovranazionali); esse possono peraltro essere emanate in qualunque momento di un'inchiesta, quando ritenuto necessario per migliorare la sicurezza del volo.

Al riguardo, si sottolinea che l'ANSV, alla luce dell'esperienza maturata negli anni, si è prefissa l'obiettivo di emanare raccomandazioni di sicurezza il più possibile mirate ed efficaci, in grado di apportare un effettivo e concreto contributo al miglioramento della sicurezza del volo.

Stante l'importanza delle raccomandazioni di sicurezza per il miglioramento dei livelli di sicurezza del volo, l'ANSV continua ad essere attivamente presente nel Working Group 6 (WG 6) "Safety recommendation" dell'ENCASIA. Questo gruppo di lavoro, costituito dai rappresentanti delle autorità investigative per la sicurezza dell'aviazione civile di Francia, Ungheria, Italia, Irlanda, Romania, Slovenia, Svezia e Gran Bretagna, è responsabile dello sviluppo dello "European Safety Recommendation Information System" (SRIS) e del *database* delle raccomandazioni di sicurezza "European Central Repository" (ECR), secondo quanto stabilito dall'art. 18 del regolamento UE n. 996/2010, che richiede agli Stati membri di inserire nel suddetto *database* tutte le raccomandazioni di sicurezza emanate. In un'ottica di standardizzazione delle procedure a livello di autorità investigative della UE, l'ANSV ha iniziato a categorizzare il tipo di raccomandazioni emanate, secondo la seguente nomenclatura: SRUR (Safety Recommendation of Union wide Relevance), SRGC (Safety Recommendations of Global Concern).

Nell'ECR sono presenti, relativamente al periodo 2011-2016, 90 raccomandazioni di sicurezza emanate dall'ANSV. Delle citate 14 raccomandazioni di sicurezza emanate dall'ANSV nel corso del 2016, 7 sono risultate di rilevanza internazionale/UE e sono state conseguentemente catalogate come SRGC/SRUR. In quanto tali, esse verranno inserite nel rapporto annuale che l'ENCASIA presenterà alla Commissione europea.

Delle predette 14 raccomandazioni di sicurezza emanate, 5 hanno avuto per obiettivo la mitigazione di alcune criticità rilevate dall'ANSV a seguito del forte aumento di segnalazioni di eventi in cui mezzi aerei a pilotaggio remoto (*unmanned*) avevano interferito con le operazioni di volo di aeromobili *manned*: tali raccomandazioni di sicurezza hanno suscitato estremo interesse in ambito internazionale, con effetti di più adeguato indirizzo nello sviluppo dell'azione normativa condotta dall'EASA⁴.

Tra le raccomandazioni di sicurezza emanate dall'ANSV nel 2016, pare opportuno segnalarne anche un'altra, con destinataria l'ICAO, trattandosi di raccomandazione in cui «*ICAO documents are involved*» (previsione 6.9 dell'Allegato 13 alla Convenzione relativa all'aviazione civile internazionale): tale raccomandazione è stata emanata nel corso dell'inchiesta di sicurezza relativa all'incidente occorso, il 30 ottobre 2015, all'aeromobile AW609 marche N609AG.

Anche nel 2016 è stata particolarmente attiva l'attività dei laboratori tecnologici dell'ANSV. Questi ultimi forniscono supporto all'attività investigativa dell'Ente attraverso lo svolgimento di molteplici attività, che si possono così sintetizzare:

⁴ Per le competenze dell'EASA (European Aviation Safety Agency) si rimanda al regolamento CE n. 216/2008 del Parlamento europeo e del Consiglio del 20.2.2008, come modificato dal regolamento CE n. 1108/2009 del Parlamento europeo e del Consiglio del 21.10.2009.

- estrazione dei dati dai registratori di volo (FDR/CVR⁵) e relativa analisi;
- estrazione dei dati da apparati non protetti e relativa analisi;
- *failure analysis* di componenti meccanici;
- supporto tecnico al personale investigativo ANSV;
- coordinamento e gestione delle attività di analisi devolute a laboratori esterni all'ANSV (es. laboratori dell'Aeronautica militare e di Università).

Quando richiesto, l'ANSV, attraverso i propri laboratori, fornisce supporto anche alle autorità investigative straniere, omologhe dell'ANSV, in linea con quanto previsto dalla normativa internazionale e UE in materia di inchieste di sicurezza, confermandosi, così, come una realtà tecnologica all'avanguardia a livello europeo ed internazionale.

Per quanto concerne il 2016, si segnala, in particolare, la richiesta di supporto pervenuta dal Japan Transport Safety Board (JTSB), l'autorità investigativa giapponese per la sicurezza dei trasporti. Nello specifico, tale autorità ha chiesto all'ANSV supporto tecnico per la decodifica dei dati provenienti dal FDR di un aeromobile di costruzione italiana. La collaborazione offerta dall'ANSV ha consentito alla citata autorità di proseguire nell'analisi dei dati di volo ai fini della comprensione della dinamica dell'evento indagato.

⁵ FDR: Flight Data Recorder, registratore dei parametri di volo. CVR: Cockpit Voice Recorder, registratore delle comunicazioni, delle voci e dei rumori in cabina di pilotaggio.

Parte seconda

IL DOCUMENTO CONTABILE

1. CRITERI DI VALUTAZIONE UTILIZZATI NELLA REDAZIONE DEL RENDICONTO GENERALE

Il rendiconto generale per l'esercizio finanziario 2016 è stato predisposto in conformità alle disposizioni recate in merito dal DPR 27 febbraio 2003 n. 97, il cui iter di riforma risulta prossimo alla conclusione, nonché dal Regolamento per l'amministrazione e la contabilità dell'ANSV, che allo stesso fa diretto riferimento.

Il documento si articola nelle tre componenti fondamentali: il conto del bilancio, il conto economico e lo stato patrimoniale.

Il conto del bilancio evidenzia le risultanze della gestione delle entrate e delle uscite in relazione alla corrispondente classificazione del bilancio preventivo; rappresenta, pertanto, la gestione finanziaria dell'ente, che, di fatto, nell'ambito di un sistema di contabilità in effetti "misto", risulta essere ancora la prospettiva contabile primaria dalla quale scaturiscono le corrispondenti rilevazioni in contabilità economica.

Per quanto riguarda l'aspetto economico-patrimoniale, si è provveduto a redigere il conto economico e lo stato patrimoniale attraverso le rilevazioni in partita doppia, elaborate per estrapolazione dei dati delle entrate e delle spese, rilevabili dal rendiconto finanziario.

2. ANALISI DELLE VOCI DEL CONTO DEL BILANCIO

Il conto del bilancio è composto dal rendiconto finanziario decisionale (Tabelle A e B), elaborato sulla base delle unità previsionali di base (U.P.B.), il quale offre la possibilità del riscontro diretto con i dati dell'esercizio 2015, e dal rendiconto finanziario gestionale (Tabelle C e D), elaborato per i corrispondenti capitoli, che si passa ora ad esaminare.

Nei prospetti in questione, per ciascun capitolo di entrata (Tabella C) e di spesa (Tabella D), vengono evidenziate nella gestione di competenza: le previsioni iniziali, le variazioni ad esse apportate nel corso dell'anno e le previsioni finali che ne sono derivate; gli accertamenti realizzati per le entrate e gli impegni assunti per le spese, distinguendo gli importi per i quali si è verificato nell'esercizio anche il corrispondente movimento monetario (riscossioni/pagamenti) e quelli per i quali tale fase si realizzerà nei prossimi esercizi (residui attivi e passivi); l'ammontare risultante dal raffronto tra importi preventivati e somme effettivamente utilizzate.

Per ciascun capitolo viene poi rappresentata l'incidenza che la gestione dei residui, provenienti dagli esercizi precedenti, ha avuto sul bilancio, ponendo a raffronto la consistenza iniziale, la loro realizzazione in termini di riscossioni e pagamenti, la consistenza al termine dell'esercizio e le eventuali variazioni accertate nel corso dell'esercizio stesso.

Infine, per la gestione di cassa, vengono riportati per ciascun capitolo gli importi complessivamente riscossi o pagati, evidenziando, anche in questo caso, gli scostamenti rispetto alle previsioni definitive.

ENTRATE

Per quanto riguarda le entrate, dall'esame della Tabella C emerge che, al netto delle partite di giro, le risorse finanziarie sono state pari circa a 4,5 milioni di euro e sono costituite, pressoché interamente, dai trasferimenti correnti dallo Stato. Il trasferimento complessivo a favore dell'ANSV

è risultato ammontare ad euro 4.449.750, di cui euro 4.289.176 per spese obbligatorie ed euro 160.574 a titolo di spese di funzionamento.

Il residuale ammontare delle entrate correnti è rappresentato:

- per euro 59.330,57, da somme accertate dall'ANSV nel corso dell'anno a titolo di rimborsi e recuperi, tra le quali la parte preponderante è rappresentata dal rimborso dovuto in corrispondenza del trattamento economico di un'unità di personale in comando presso altra Amministrazione;
- per euro 28.558,36, dai trasferimenti ricevuti nel corso dell'anno, da parte delle competenti sedi INPS (*ex* INPDAP), del trattamento di fine servizio del personale ANSV proveniente da altra pubblica Amministrazione;
- per euro 4,35, da interessi attivi maturati dal conto corrente bancario presso il quale è appoggiata la cassa economale.

Non è stata effettuata alcuna operazione relativamente alle entrate in conto capitale.

Le “partite di giro” – costituite dalle trattenute eseguite a vario titolo dall'ANSV per conto di terzi, in primo luogo quelle effettuate in qualità di sostituto d'imposta, e dall'anticipazione fornita e recuperata dalla cassa economale – pareggiano, sia per gli accertamenti sia per gli impegni, nell'importo complessivo di euro 787.509,58.

A fronte di tali entrate, la Tabella D riporta, al netto delle partite di giro, spese impegnate per complessivi 4,3 milioni di euro, di cui circa 3,8 milioni per spese correnti e 482 mila per spese in conto capitale, determinando un avanzo di gestione, a fine esercizio, di circa 216 mila euro.

SPESE

Una analisi più dettagliata delle voci di uscita per spese correnti pone in evidenza i seguenti valori.

Unità previsionale di II livello “Funzionamento”

Spese relative agli Organi (231 mila euro).

Gli Organi dell'Agenzia hanno terminato il proprio mandato quinquennale il 6 luglio 2016 e, dopo un periodo di *prorogatio* ordinaria, è stato nominato, in data 11 agosto 2016, nelle more della nomina dei nuovi Organi, un Commissario straordinario; a quest'ultimo, per inciso, viene corrisposta, così come previsto nel relativo dPCM di nomina, una indennità mensile pari a quella già percepita dal Presidente dell'Agenzia. Questa unità previsionale ha prodotto, pertanto, delle economie di spesa (75 mila euro) rispetto allo stanziamento di previsione, tarato sul dimensionamento annuale della spesa nominale.

Per ciò che concerne i rimborsi spese agli Organi, essi insistono globalmente sul capitolo di spesa 106, che risulta articolato, come per il passato, su tre distinti piani gestionali: il primo, relativo ai rimborsi delle spese sostenute per la partecipazione all'attività istituzionale; il secondo, per le spese per missioni connesse all'attività ispettiva (*rectius*, investigativa)⁶ e alla partecipazione a riunioni presso enti e organismi internazionali e comunitari; l'ultimo, infine, concernente le spese per “altre missioni”, sulle quali impatta la misura di contenimento della spesa pubblica di cui all'articolo 6,

⁶ L'art. 5, comma 5, del dPR n. 189/2010 attribuisce infatti al Presidente e ai membri del Collegio i poteri propri degli investigatori dell'ANSV.

comma 12, del decreto-legge 31 maggio 2010 n. 78. La spesa sostenuta per queste ultime ammonta nel 2016 ad euro 556,56, ben al di sotto dunque del limite imposto dalla norma, facente riferimento al 50% della corrispondente spesa sostenuta nel 2009 (euro 2.665,00).

Spese relative al personale (1,843 milioni di euro).

La spesa per il personale, il cui dettaglio è specificato nell'Allegato 6, risulta in linea con quella dell'esercizio precedente ed è determinata, oltre che dal costo del personale dipendente, dal costo dei 5 tecnici investigatori in comando dall'Aeronautica militare. Le componenti accessorie della loro retribuzione, correlate allo specifico profilo d'impiego presso l'ANSV, e da quest'ultima corrisposte in via diretta, hanno gravato sul capitolo di spesa 213 della presente Unità. Le somme necessarie per il rimborso al Ministero della difesa del trattamento economico fisso e accessorio connesso allo "status" di militare, che continuerà ad essere erogato dall'Amministrazione di appartenenza, sono state impegnate sul capitolo 510, allocato tra i Trasferimenti passivi (aggregato "Interventi diversi").

Considerando anche le citate unità in comando *in*, nell'esercizio 2016 si rilevano complessivamente 22 aa/pp.

Nella spesa dell'esercizio è incluso anche l'onere anticipato nell'anno per il trattamento economico di una unità amministrativa comandata presso altra Amministrazione, che dovrà essere rimborsato all'ANSV; l'importo in questione (euro 54.948,52), come già rappresentato, è stato corrispondentemente iscritto tra le entrate accertate di competenza dell'esercizio.

In tale categoria è allocato anche il capitolo di spesa relativo agli emolumenti destinati al Direttore generale con l'evidenza delle due componenti, compenso e indennità di risultato.

Come avvenuto per gli Organi, anche il capitolo di spesa delle missioni del personale è stato articolato su due diversi piani di gestione: per le missioni di natura ispettiva (*rectius*, investigativa), svolte dai propri tecnici investigatori, l'ANSV si avvale della diretta esclusione dal limite di spesa, prevista dall'art. 6, comma 12, del decreto-legge n. 78/2010. La spesa per le residuali missioni, sottoposte al limite di cui alla già citata norma di contenimento della spesa pubblica, è risultata ammontare nel 2016 ad euro 720,30 (il limite di spesa, pari al 50% della spesa 2009, ammontava ad euro 8.196).

Per quanto riguarda la formazione del personale, a seguito del parere favorevole espresso in merito dalla Ragioneria generale dello Stato (che ha riconosciuto la peculiarità e la necessità dell'aggiornamento professionale del personale tecnico investigativo, al fine del rispetto del dettato normativo internazionale e UE in materia), l'ANSV ha articolato il relativo capitolo di spesa in due distinti piani gestionali: il primo, inerente alla formazione specialistica dei tecnici investigatori, collocato, per le ragioni sopra indicate, fuori dai vincoli di contenimento della spesa; il secondo, dedicato alla formazione generica del personale e pertanto sottoposto ai limiti dettati dall'art. 6, comma 13, del più volte citato decreto-legge n. 78/2010, che fissa il limite di spesa al 50% dell'importo speso nel 2009 (limite di euro 2.375): nel 2016 sono stati infatti effettuati interventi formativi, destinati al personale dell'area amministrativa, con un onere complessivo di euro 1.460,00.

Gli scostamenti prodotti a fine esercizio rispetto alle previsioni (163 mila euro) sono principalmente dovuti alla iniziale programmazione, di fatto poi non realizzata, dell'ingresso, nel corso dell'esercizio, tramite strumenti alternativi all'assunzione per concorso (mobilità, comando), di una ulteriore, necessaria, unità di personale tecnico investigatore.

Spese per l'acquisizione di beni e servizi (573 mila euro).

Complessivamente la suddetta spesa risulta lievemente aumentata rispetto all'esercizio precedente (+ euro 45 mila).

Tra gli importi più rilevanti della categoria si segnalano, in particolare, le spese per il servizio di vigilanza (114 mila euro), le spese per i servizi di pulizia (95 mila euro, in convenzione Consip), le spese per la manutenzione ordinaria dell'immobile (56 mila euro, essenzialmente per i canoni dei servizi in convenzione Consip), i consumi di energia elettrica (50 mila euro), le spese telefoniche (in convenzione Consip) e postali (43 mila euro); le spese per i servizi di carattere informatico (37 mila euro).

Per quanto concerne il rispetto dei limiti di cui al combinato disposto dell'art. 8, comma 3, del decreto-legge n. 95/2012 e dell'art. 50, comma 3, del decreto-legge n. 66/2014, che impone la riduzione cumulativa del 15% rispetto alle corrispondenti uscite per consumi intermedi nell'anno 2010, dal confronto dei dati di spesa dei due esercizi, effettuato enucleando i rimborsi spese delle missioni connesse all'attività investigativa, emerge quanto segue.

Spesa complessiva anno 2010: euro 681.218,93; riduzione da effettuare: euro 102.182,84; limite di spesa euro 579.036,09.

Spesa complessiva anno 2016: euro 617.285,46; sfioramento prodotto: euro 38.249,37.

Riguardo alle motivazioni che hanno condotto al superamento del limite di spesa, si rappresenta, innanzitutto, che nel 2016 si è dovuto rilevare l'aumento dei costi dei servizi informatici già in essere (+ 5.300 euro). È inoltre sopravvenuta l'esigenza, anche per assicurare il rispetto della normativa internazionale e UE in materia di inchieste di sicurezza, di rifornire adeguatamente il magazzino dei laboratori dell'ANSV di materiale di consumo specificatamente necessario al loro funzionamento e all'espletamento, in generale, proprio dell'attività investigativa; è stato pertanto istituito, nel 2016, il capitolo 427, sul quale ha gravato un impegno complessivo per circa 7 mila euro. Come spesa circoscritta al 2016 ed *una tantum*, si segnala, infine, quella necessaria per il servizio di analisi e di rielaborazione dei cedolini paga (oltre 3000), finalizzato alla ricostruzione dell'esatto TFR accantonato e rivalutato annualmente dal 2001 al 2015 relativo al personale dipendente ANSV: l'importo del servizio in questione ammonta ad euro 31.720.

Nello schema che segue si dà contezza del rispetto delle altre misure di contenimento della spesa pubblica in vigore per l'esercizio finanziario 2016. Per ciascuna tipologia di spesa sono indicati: l'importo impegnato nell'anno preso a riferimento dalla norma, il limite di spesa imposto, con la relativa percentuale di riduzione della spesa, e l'importo impegnato nel 2016 dall'ANSV.

Per quanto concerne le spese di rappresentanza, si ricorda che nel corso del 2016, con provvedimento di variazione al bilancio di previsione, è stata effettuata una variazione compensativa tra le spese soggette ai limiti di cui all'art. 6, comma 8 (rappresentanza, relazioni pubbliche, ecc.) e comma 12 (missioni di carattere non "ispettivo", ecc.), del decreto legge n. 78/2010, giusta autorizzazione di cui all'articolo 50, comma 4, del decreto-legge 24.4.2014 n. 66, convertito, con modificazioni, dalla legge 23.6.2014 n. 89. L'importo oggetto della variazione tra gli stanziamenti di previsione è stato di euro 500,00.

Tipologia spesa	Riferimento normativo	Importo impegnato nell'anno di riferimento	Limite di spesa	Impegnato 2016
Missioni degli Organi al di fuori delle seguenti categorie: rimborsi per partecipazione all'attività istituzionale, missioni "investigative" e partecipazione a riunioni presso organismi internazionali e comunitari	art. 6, c. 12, d.l. 78/2010	2009 5.229,99	50% 2.665,00	556,56
Missioni del personale al di fuori dell'attività investigativa e della partecipazione a riunioni presso organismi internazionali e comunitari	art. 6, c. 12, d.l. 78/2010	2009 16.392,02	50% 8.196,00	720,30
Spese per la formazione a carattere generico	art. 6, c. 13, d.l. 78/2010	2009 4.750,00	50% 2.375,00	1.460,00
Spese di rappresentanza	art. 6, c. 8, d.l. 78/2010	2009 219,20	20% 43,84	453,89
Spese per l'organizzazione di convegni, congressi, manifestazioni, ecc.	art. 6, c. 8, d.l. 78/2010	2009 0,00	20% 0,00	0,00
Consulenze	art. 1, c. 5, d.l. 101/2013 e art. 6, c. 7, d.l. 78/2010	2009 0,00	20% + 80% 0,00	0,00
Noleggio, manutenzione ed esercizio di autovetture*	art. 5, c. 2, d.l. 95/2012, come modificato dall'art. 15 d.l. 66/2014	2011 9.143,68	30% 2.743,10	4.204,51
Stampa relazioni e ogni altra pubblicazione inviata ad altre P.A. o distribuita gratuitamente (c.d. "tagliacarta")	art. 27 d.l. 112/2008	2007 63.425,00	50% 31.712,50	0,00
Spesa per manutenzione immobile ordinarie e straordinarie	art. 2, c. 618-623, l. 244/2007 e art. 8, c. 1, d.l. 78/2010	valore immobile alla data dell'1.1.2016: 7.377.685	2% 147.554,00	56.459,99
Acquisto mobili e arredi	art. 1, c. 141, l. 228/2012	valore media spesa 2010-2011: 15.040,69	20% 3.008,14	2.159,40

* La spesa impegnata nel 2016 si riferisce al noleggio, senza conducente, dell'unica autovettura di servizio, in regime di convenzione Consip. L'uso di tale autovettura è strumentale anche all'espletamento dell'attività investigativa. La spesa è da considerare, pertanto, incomprimibile (riferimenti: relazione al bilancio di previsione e.f. 2015 e deliberazione del Collegio n. 34/2015 del 25.6.2015 di adesione alla convenzione Consip per l'autonoleggio).

Per ciò che concerne il correlato riversamento dei risparmi di spesa al bilancio dello Stato, si rimanda alla trattazione dell'apposito capitolo dal quale è avvenuto l'esborso.

Si evidenzia la necessità di formulare, per l'ANSV, una diversa costruzione dei tagli imposti dalle norme di contenimento della spesa delle pubbliche amministrazioni, soprattutto per le voci strettamente correlate allo svolgimento della missione istituzionale.

Unità previsionale di II livello "Interventi"

Spese connesse all'attività istituzionale (3,5 mila euro): sono rappresentate dalle quote associative di adesione ad un organismo internazionale (Flight Safety Foundation).

Trasferimenti passivi (500 mila euro): si riferiscono al già menzionato rimborso al Ministero della difesa del trattamento economico da questi corrisposto al personale militare in comando; l'importo

è stato impegnato in conto 2016, per rispettare i principi di competenza finanziaria ed economica, ma verrà liquidato dopo il ricevimento del relativo rendiconto di spesa da parte dell'Amministrazione di provenienza.

Oneri finanziari (139 mila euro): trattasi principalmente degli interessi passivi relativi al mutuo contratto per l'acquisto della sede e di un residuale importo per le spese bancarie.

Oneri tributari (248 mila euro): comprendono l'IRAP versata in corrispondenza delle competenze erogate (euro 129.664), oltre tasse e i tributi vari, tra i quali rilevano, in particolare, l'IMU e la tassa sui rifiuti.

Poste correttive e compensative (302 mila euro).

In tale unità troviamo, all'apposito capitolo di spesa, i riversamenti effettuati all'entrata del bilancio dello Stato in ottemperanza alle vigenti disposizioni di contenimento della spesa; i singoli importi sono rappresentati nella seguente tabella.

Tipologia di riduzione	Norma di riferimento	Importo versato per l'anno 2016
Riduzione del 50% delle spese di rappresentanza 2007	art. 61, c. 17, decreto-legge n. 112/2007	348,00
Decurtazione del 10% del Fondo per la contrattazione integrativa anno 2004	art. 67 decreto-legge n. 112/2007	147.265,90
Riduzione dell'80% delle spese di rappresentanza 2009	art. 6, c. 8, decreto-legge n. 78/2010	175,36
Riduzione del 50% della spesa per missioni (personale)	art. 6, c. 12, decreto-legge n. 78/2010	8.196,01
Riduzione del 50% della spesa per missioni (Organi)	art. 6, c. 12, decreto-legge n. 78/2010	2.665,00
Riduzione del 50% delle spese di formazione 2009	art. 6, c. 13, decreto-legge n. 78/2010	2.375,00
Riduzione del 20% delle spese per manutenzione, noleggio ed esercizio di autovetture 2009	art. 6, c. 14, decreto-legge n. 78/2010	3.063,44
Riduzione dell'80% spesa media 2010-2011 acquisto mobili e arredi	art. 1, comma 142, legge n. 228/2012 (finanziaria 2013)	12.032,55
Totale versamenti		176.121,26

In sede di assestamento al bilancio di previsione 2016 è stato iscritto al capitolo 802 "Restituzioni e rimborsi vari" lo stanziamento di euro 126.500, allo scopo di procedere, a seguito della già citata trasformazione del regime previdenziale del personale ANSV da TFS (a carico dell'INPS, ex INPDAP) a TFR (a totale carico del proprio bilancio), alla restituzione ai dipendenti delle ritenute operate sullo stipendio nel periodo 2001-2015 con il previgente sistema. Trattasi, in effetti, di una anticipazione fatta per conto dell'INPS (ex INPDAP), in attesa che l'ente previdenziale provveda al rimborso di tutta la contribuzione versata nel periodo di riferimento a titolo di "Opera di

previdenza”, sia per la parte c/dipendente, sia per la parte c/datore di lavoro. L’onere della parte c/dipendente oggetto del rimborso, ammontante per la precisione ad euro 125.542,36, ha gravato sulla quota appositamente riservata nel 2015 nella parte vincolata dell’avanzo di amministrazione, allo scopo di sopperire agli oneri derivanti da tutta la complessa procedura, ancorché temporaneamente anticipati come in questo caso. L’onere effettivo per l’ANSV sarà costituito dalle quote di accantonamento annuale, comprensive di rivalutazione, che dovranno essere in via straordinaria appostate al Fondo del trattamento di fine rapporto, una volta completato il processo di ricostruzione delle singole posizioni previdenziali dei dipendenti interessati.

Accantonamenti.

In questa unità sono allocati i Fondi speciali, capitoli sui quali, in base al Regolamento di amministrazione e contabilità dell’ANSV, non possono essere assunti impegni, né emessi mandati di pagamento.

Per ciò che concerne il Fondo unico di amministrazione, che accoglie le risorse destinate al miglioramento della prestazione del personale, la quota avanzata dopo l’avvenuto esborso dai capitoli stipendiali delle componenti a carattere “fisso e continuativo”, ivi gravanti per quanto stabilito dalla contrattazione nazionale e decentrata già vigente, è direttamente confluita nell’avanzo di amministrazione al 31 dicembre. L’importo, calcolato in euro 129.540, sarà utilizzato per la contrattazione integrativa relativa al 2016, dopo l’approvazione del presente rendiconto.

Al Fondo rischi ed oneri viene destinato un accantonamento di 15 mila euro; al Fondo per gli oneri derivanti dai rinnovi contrattuali un accantonamento di 10 mila euro. I due Fondi confluiscono direttamente nella parte vincolata dell’avanzo di amministrazione, unitamente alla quota per il Fondo per il trattamento di fine rapporto, nei limiti, quest’ultima, del costo effettivo computato al 31 dicembre per i dipendenti stabilmente in regime di TFR, considerato che per gli altri sarà necessario attendere la conclusione del processo di ricostruzione di cui si è già parlato.

Unità previsionale di II livello “Investimenti”

Investimenti in beni durevoli (43 mila euro).

Per quanto riguarda le spese di parte capitale, nel 2016 non si sono registrati grossi volumi di uscita. Le principali acquisizioni di strumentazione tecnica, svolte per un complessivo importo di 21,8 mila euro riguardano: uno specifico *accident tool kit* per i nuovi registratori di volo combinati FDR/CVR della società Curtiss&Wright (già Penny and Giles); un nuovo video-endoscopio portatile, utile sia per le analisi di laboratorio, sia per quelle effettuabili durante i sopralluoghi operativi; apparecchiature varie di laboratorio, tra cui un frigo industriale, lettori di schede forensi, lettori universali di schede elettroniche, ecc.

Sul fronte degli apparati informatici (circa 10 mila euro), sono stati acquisiti 6 *notebook* destinati al rinnovo delle postazioni ed è stata realizzata una implementazione del software del protocollo informatico.

Infine, si segnala l’impegno per la realizzazione di un sistema di telecamere orientabili per i laboratori con monitor e relativo software e di un sistema destinato alla sorveglianza delle sede (per un totale di euro 9,1 mila).

Nel corso dell'anno 2016 è stato erogato il TFR a tre unità cessate dal servizio: di queste, solo una era stabilmente in tale regime previdenziale; per le altre due si è dovuto procedere alla ricostruzione della posizione con onere a carico della riserva straordinaria per la parte di costo corrispondente agli anni di permanenza in ANSV. Il totale dell'importo erogato ammonta ad euro 62.600,30.

Nell'unità previsionale "*Altri oneri patrimoniali*" è iscritta la spesa per la quota capitale di ammortamento 2016 del mutuo, che è risultata pari a 377 mila euro.

Avanzo di amministrazione.

La situazione amministrativa (Allegato 1) riassume i dati più importanti della gestione finanziaria, evidenziando la consistenza iniziale di cassa (euro 6.457.189,57), gli incassi ed i pagamenti complessivamente fatti nel 2016 ed il fondo di cassa finale (euro 6.625.921,50). A chiusura dell'esercizio, dopo avere determinato l'ammontare dei residui attivi e passivi, l'avanzo di amministrazione ammonta ad euro 5.763.555,33 (nel 2015 euro 5.520.977,36).

Nel predetto ammontare dell'avanzo di amministrazione occorre evidenziare la quota a destinazione vincolata, per complessivi euro 928.736,77, costituita dalle seguenti voci.

- Fondo rischi ed oneri per la copertura di esborsi per danni, spese legali e similari, potenzialmente provenienti dall'attività istituzionale (105 mila euro, provenienti dai progressivi accantonamenti annuali).
- Fondo per gli oneri derivanti dai rinnovi contrattuali, la cui costruzione riparte nell'anno 2016 dopo il lunghissimo periodo di blocco dei rinnovi dei contratti del pubblico impiego. Secondo quanto stabilito dal dPCM 18 aprile 2016, l'onere da porre a carico del bilancio deve fare riferimento allo 0,4% del "monte salari" utile ai fini contrattuali; esso risulta ampiamente ricompreso nell'accantonamento considerato di euro 10.000.
- Trattamento di fine rapporto a carico dell'ANSV per il personale già iscritto a tale gestione, composto dalle quote accumulate e rivalutate annualmente (61.699,21 euro).
- La già più volte citata riserva straordinaria costituita per il sostentamento delle operazioni contabili e finanziarie derivanti dal passaggio del restante personale a tale gestione previdenziale con onere a totale carico del bilancio dell'ente ai sensi dell'art. 2120 del codice civile. L'importo iniziale di 300 mila euro, accantonato nell'esercizio 2015, è stato decurtato dell'utilizzo 2016 e rimane iscritto per euro 146.120,97.
- L'accantonamento, in attesa della loro riconduzione al Fondo TFR dell'ANSV, dei trattamenti di fine servizio dei dipendenti provenienti da altra Pubblica Amministrazione, che l'INPS (*ex* INPDAP) ha già iniziato a trasferire all'ANSV (euro 12.376,59).
- Quota per il Fondo ripristino investimenti (464 mila euro, risultanti dal Fondo precedente, decurtato dell'utilizzo 2016 e aumentato di una quota pari al 25% dell'ammortamento d'esercizio sui beni mobili ed immobili).
- La quota definitivamente avanzata dal Fondo unico di amministrazione 2016, destinata alla contrattazione integrativa (129.540 euro).

A fronte della sopra descritta quota vincolata, la parte disponibile dell'avanzo di amministrazione si attesta al 31 dicembre 2016 ad euro 4.834.818,56.

Il quadro d'insieme delle risultanze finanziarie è completato dall'esposizione dei movimenti intervenuti nei residui in essere all'inizio dell'esercizio (Allegati 2 e 3), distinti per capitolo ed

esercizio di provenienza, per i quali è stato già approvato il relativo provvedimento di riaccertamento, previo parere favorevole del Collegio dei revisori dei conti, e dall'elenco dettagliato per capitolo dei residui attivi e passivi determinati dalla gestione di competenza (Allegati 4 e 5) e da considerare teoricamente esigibili tutti nel corso del 2017.

Per completezza di informazione, si allegano, infine:

- un prospetto (Allegato 6) nel quale vengono riepilogati gli oneri sostenuti per il personale dipendente, con la situazione delle unità in servizio al 31 dicembre 2016 e dei corrispondenti anni/persona;
- un prospetto (Allegato 7) che riporta il calcolo delle quote di ammortamento dei beni facenti parte del patrimonio dell'Agenzia.

3. CONTO ECONOMICO

Il conto economico della gestione è stato predisposto mediante la trasposizione in contabilità generale dei dati del rendiconto finanziario, tenendo conto, ovviamente, anche delle rilevazioni non aventi riscontro diretto con le entrate e le spese. Sono state così ricavate le corrispondenti incidenze in termini di ricavi e di costi.

Il "valore della produzione" è rappresentato dai proventi (euro 4.509.084,92), costituiti sostanzialmente dal totale dei trasferimenti statali, oltre ai rimborsi e recuperi vari derivanti dalla gestione amministrativo-contabile.

I costi della produzione (euro 3.847.588,60) sono costituiti:

- dalla quasi totalità delle spese correnti, opportunamente riclassificate nelle appropriate tipologie economiche, ad esclusione degli interessi sul mutuo, iscritti successivamente presso l'apposita voce "Oneri finanziari"; tra i costi della produzione, e più specificatamente tra i costi del personale, figura anche l'IRAP sugli emolumenti erogati (euro 129.664,36), mentre, nella voce finale "Imposte dell'esercizio" sono state inserite le altre voci di tassazione (IMU, TASI, TA.RI, COSAP, ecc.);
- dalla quota di ammortamento dell'esercizio sulle immobilizzazioni materiali, pari ad euro 292.578,23 (Allegato 7);
- dalla variazione negativa del valore delle rimanenze di magazzino dei materiali di consumo, pari ad euro 5.172,92;
- dalla quota 2016 di accantonamento al Fondo trattamento di fine rapporto, comprensiva di rivalutazione di legge, per il personale ivi già ricompreso, pari ad euro 14.515,67;
- dalle quote di accantonamento ai diversi Fondi di riserva (Fondo rischi ed oneri, Fondo rinnovi contrattuali, Fondo ripristino investimenti) per un totale di euro 79.400;
- dai riversamenti effettuati all'entrata del bilancio dello Stato (euro 176.121,26), classificati come oneri diversi di gestione;
- dalle cosiddette "Altre spese", rappresentate dal costo dell'OIV e dalla quota associativa alla Flight Safety Foundation (euro 10.924,82).

Dal raffronto tra il valore ed i costi della produzione emerge una differenza positiva di euro 661.496,32, alla quale vanno sottratti gli oneri finanziari pari a euro 138.565,92.

Nell'ambito dei proventi straordinari è stato iscritto, alla voce "Sopravvenienze attive ed insussistenze del passivo derivanti dalla gestione dei residui", l'importo di euro 26.777,73, rappresentato dalla cancellazione dei residui passivi.

Le già citate imposte dell'esercizio sono valorizzate per euro 118.420,37.

Il conto economico si chiude, pertanto, con un avanzo di euro 431.287,76, che si ascrive ad incremento del patrimonio netto.

Dal raffronto con l'esercizio precedente emerge un lieve miglioramento della gestione economica, in linea con quanto avvenuto per la situazione finanziaria.

Viene, infine, allegato il quadro di riclassificazione dei predetti risultati economici, secondo il modello riportato dal DPR n. 97/2003.

4. ANALISI DELLE VOCI DELLO STATO PATRIMONIALE.

L'ultimo prospetto fornisce la situazione patrimoniale, rilevando i movimenti determinatisi nel patrimonio per effetto della gestione.

Le attività sono sostanzialmente costituite dalle disponibilità liquide e dalle immobilizzazioni materiali.

Tra queste ultime sono da rilevare, principalmente:

- l'immobile, il cui valore è integrato dalle attrezzature ed impianti fissi ad esso collegati e dagli interventi di manutenzione straordinaria effettuati;
- le attrezzature tecnico scientifiche, ricomprese nei laboratori tecnici dell'ANSV;
- l'insieme dei mobili e delle macchine d'ufficio.

Le variazioni intervenute nel 2016 sulle immobilizzazioni sono rappresentate globalmente da una riduzione, in quanto le quote di ammortamento superano, nel complesso, le nuove acquisizioni caricate a patrimonio nel corso dell'anno.

L'attivo circolante risulta aumentato rispetto allo scorso esercizio per via del miglioramento della disponibilità di cassa; sono in esso ricomprese, inoltre, le rimanenze di materiale di consumo e i crediti, questi ultimi costituiti essenzialmente dal rimborso di oneri anticipati per l'unità in comando presso altra Amministrazione.

Per quanto riguarda le voci iscritte tra le passività, il patrimonio netto, che al 31 dicembre 2016 è pari ad euro 10.621.983,18, subisce un incremento, che corrisponde al già citato avanzo economico di euro 431.287,76.

Tra i Fondi di riserva risultano iscritti: il Fondo rischi ed oneri, il Fondo per il ripristino degli investimenti, il Fondo per gli oneri derivanti dai rinnovi contrattuali, il Fondo di riserva straordinario, per un importo complessivo di euro 725.120,97.


Il Fondo per il trattamento di fine rapporto si fissa, per il momento, come già evidenziato nella trattazione dell'avanzo di amministrazione, nel valore di 61.699,21 euro; si provvede, altresì, ad iscrivere, sempre tra le passività, l'importo dei TFS trasferiti dall'INPS (ex INPDAP) che vi dovranno confluire, per un importo di euro 12.376,59.

La parte più consistente delle passività è essenzialmente costituita dal mutuo contratto con la Cassa depositi e prestiti per l'acquisto dell'immobile, che si riduce, per effetto del pagamento della rata di ammortamento 2016, ad euro 2.223.876,49, e, in minor misura, dagli altri residui passivi, ripartiti tra le varie tipologie di debiti.

In calce, sia alle attività che alle passività, risultano iscritti i conti d'ordine, che si riferiscono al volume 2016 delle gestioni per conto terzi tenute dall'ANSV (ritenute e trattenute varie, cassa economale, cauzioni versate dai fornitori a garanzia dei contratti), per un importo complessivo di 787.529,27 euro.

Roma, 4 aprile 2017

Il Commissario straordinario
(Bruno Franchi)



AGENZIA NAZIONALE PER LA SICUREZZA DEL VOLO
RENDICONTO GENERALE E.F. 2016 - rendiconto finanziario decisionale - ENTRATE
TABELLA A

Codice	UPB	Denominazione	ANNO 2016			ANNO 2015		
			Residui attivi al termine esercizio	Competenza (accertamenti)	Cassa (riscossioni)	Residui attivi al termine esercizio	Competenza (accertamenti)	Cassa (riscossioni)
		Avanzo di amministrazione iniziale Fondo iniziale di cassa		5.520.977,36	6.457.189,57		5.234.972,47	5.548.321,26
1		Titolo I - ENTRATE CORRENTI						
1.2		TRASFERIMENTI CORRENTI	0,00	4.449.750,00	4.449.750,00	0,00	4.466.318,00	4.466.318,00
1.2.1		Trasferimenti correnti dallo Stato						
1.2.1		Altri trasferimenti correnti	0,00	28.558,36	28.558,36			
1.3		ALTRE ENTRATE CORRENTI						
1.3.2		Redditi e proventi patrimoniali	1,04	4,35	3,31	0,00	2,16	2,77
1.3.3		Poste correttive e compensative	106.010,40	59.330,57	6.296,29	52.976,12	57.194,09	60.112,08
1.3.4		Entrate non classificabili in altre voci	0,00	0,00	0,00	0,00	0,00	0,00
		Totale Titolo I	106.011,44	4.537.643,28	4.484.607,96	52.976,12	4.523.514,25	4.526.432,85
2		Titolo II - ENTRATE IN CONTO CAPITALE						
2.1		ENTRATE DI NATURA PATRIMONIALE						
2.1.1		Alienazione di beni patrimoniali	0,00	0,00	0,00	0,00	0,00	0,00
2.2		SOVVENZIONI						
2.2.1		Trasferimenti in conto capitale	0,00	0,00	0,00	0,00	0,00	0,00
2.3		ENTRATE DI NATURA FINANZIARIA						
2.3.1		Accensione di prestiti	0,00	0,00	0,00	0,00	0,00	0,00
2.3.2		Altre entrate di natura finanziaria	0,00	0,00	0,00	0,00	0,00	0,00
		Totale Titolo II	0,00	0,00	0,00	0,00	0,00	0,00
		TOTALE ENTRATE	106.011,44	4.537.643,28	4.484.607,96	52.976,12	4.523.514,25	4.526.432,85
3		Titolo III - PARTITE DI GIRO						
3.1		OPERAZIONI COMPENSATIVE						
3.1.1		Partite di giro	0,00	787.509,58	787.509,58	0,00	737.575,52	737.575,52
		Totale Titolo III	0,00	787.509,58	787.509,58	0,00	737.575,52	737.575,52
		TOTALE GENERALE ENTRATE	106.011,44	5.325.152,86	5.272.117,54	52.976,12	5.261.089,77	5.264.008,37
		Avanzo di amministrazione utilizzato		-2.15.800,24			-238.891,40	
		TOTALE	106.011,44	5.109.352,62	5.272.117,54	52.976,12	5.022.198,37	5.264.008,37

AGENZIA NAZIONALE PER LA SICUREZZA DEL VOLO
RENDICONTO GENERALE E.F. 2016 - rendiconto finanziario decisionale - SPESE

TABELLA B

Codice	UPB	Denominazione	ANNO 2016			ANNO 2015		
			Residui passivi al termine esercizio	Competenza (impegni)	Cassa (pagamenti)	Residui passivi al termine esercizio	Competenza (impegni)	Cassa (pagamenti)
1		Titolo I - SPESE CORRENTI						
1.1		FUNZIONAMENTO						
1.1.1		Spesa per gli Organi	39.925,79	231.134,96	228.194,15	36.984,98	359.051,31	339.534,67
1.1.2		Spesa per il personale in servizio	92.683,31	1.842.700,31	1.927.220,22	177.203,22	1.863.554,39	1.749.816,07
1.1.3		Acquisto di beni e consumo di servizi	184.914,53	572.730,55	571.571,19	210.032,90	527.909,70	438.308,34
1.2		INTERVENTI DIVERSI						
1.2.1		Spese connesse all'attività istituzionale	0,00	3.570,34	3.570,34	0,00	3.567,67	3.567,67
1.2.2		Trasferimenti passivi	517.692,48	500.000,00	406.407,52	424.100,00	424.100,00	0,00
1.2.3		Oneri finanziari	10.400,00	138.565,92	138.065,92	10.400,00	164.120,05	173.520,05
1.2.4		Oneri tributari	15.552,06	248.084,73	251.563,41	19.030,74	257.185,69	252.330,02
1.2.5		Poste correttive e compensative	0,00	301.663,62	301.663,62	0,00	176.121,26	176.121,26
1.2.6		Altre spese	7.717,00	561,55	561,55	7.717,00	0,00	0,00
1.3		ACCANTONAMENTI DIVERSI						
1.3.1		Riserve	0,00	0,00	0,00	0,00	0,00	0,00
1.4		TRATTAMENTI DI QUIESCENZA, INTEGRATIVI E SOSTITUTIVI						
1.4.1		Spesa per il personale cessato dal servizio	0,00	0,00	0,00	0,00	0,00	0,00
		Totale Titolo I	868.885,17	3.839.011,98	3.828.817,92	885.468,84	3.775.610,07	3.133.198,08
2		Titolo II - SPESE IN CONTO CAPITALE						
2.1		INVESTIMENTI						
2.1.1		Investimenti in beni durevoli	16.719,29	43.377,75	46.959,50	20.301,04	122.333,73	106.378,79
2.1.4		Indennità di fine rapporto	0,00	62.600,30	62.600,30	0,00	29.728,27	29.728,27
2.2		ALTRI ONERI PATRIMONIALI						
2.2.1		Rimborso di mutui	0,00	376.853,01	376.853,01	0,00	356.950,78	356.950,78

AGENZIA NAZIONALE PER LA SICUREZZA DEL VOLO
RENDICONTO GENERALE E.F. 2016 - rendiconto finanziario decisionale - SPESE

TABELLA B

Codice	UPB	Denominazione	ANNO 2016			ANNO 2015		
			Residui passivi al termine esercizio	Competenza (impegni)	Cassa (pagamenti)	Residui passivi al termine esercizio	Competenza (impegni)	Cassa (pagamenti)
2.3		COSTITUZIONE DI RISERVE						
2.3.2		Fondo per ripristino investimenti	0,00	0,00	0,00	0,00	0,00	0,00
		Totale Titolo II	16.719,29	482.831,06	486.412,81	20.301,04	509.012,78	493.057,84
		TOTALE USCITE	885.604,46	4.321.843,04	4.315.230,73	905.769,88	4.284.622,85	3.626.255,92
3		TITOLO III - PARTITE DI GIRO						
3.1		OPERAZIONI COMPENSATIVE						
3.1.1		Partite di giro	82.773,15	787.509,58	788.154,88	83.418,45	737.575,52	728.884,14
		Totale Titolo III	82.773,15	787.509,58	788.154,88	83.418,45	737.575,52	728.884,14
		TOTALE GENERALE SPESE	968.377,61	5.109.352,62	5.103.385,61	989.188,33	5.022.198,37	4.355.140,06

AGENZIA NAZIONALE PER LA SICUREZZA DEL VOLO
RENDICONTO GENERALE E.F. 2016 - rendiconto finanziario gestionale - ENTRATE
TABELLA C

U P B	Capitolo	Denominazione	GESTIONE DI COMPETENZA						SOMME ACCERTATE		Differenze rispetto alle previsioni			
			PREVISIONI			Definitive	Riscosse	Rimaste da riscuotere	Totale accertato	In più	In meno			
			Iniziali	In aumento	In diminuzione									
2.2		SOVVENZIONI												
2.2.1		Trasferimenti in conto capitale												
2.2.1.1	901	Elargizioni dello Stato finalizzate ad investimenti	0,00			0,00	0,00	0,00	0,00	0,00	0,00	0,00	0,00	0,00
		Totale U.P.B. 2.2.1	0,00	0,00	0,00	0,00	0,00	0,00	0,00	0,00	0,00	0,00	0,00	0,00
2.3		ENTRATE DI NATURA FINANZIARIA												
2.3.1		Accensione di prestiti												
2.3.1.1	1001	Accensione di mutui	0,00			0,00	0,00	0,00	0,00	0,00	0,00	0,00	0,00	0,00
		Totale U.P.B. 2.3.1	0,00	0,00	0,00	0,00	0,00	0,00	0,00	0,00	0,00	0,00	0,00	0,00
2.3.2		Altre entrate di natura finanziaria												
2.3.2.1	1101	Prelevamento dal fondo per il trattamento di fine rapporto	0,00			0,00	0,00	0,00	0,00	0,00	0,00	0,00	0,00	0,00
		Totale U.P.B. 2.3.2	0,00	0,00	0,00	0,00	0,00	0,00	0,00	0,00	0,00	0,00	0,00	0,00
		Totale Titolo III	4.469.765,00	84.000,00	0,00	4.553.765,00	4.482.693,72	54.949,56	4.537.643,28	9.330,57	25.452,29			
		TOTALE ENTRATE												
3		TITOLO III - PARTITE DI GIRO												
3.1		OPERAZIONI COMPENSATIVE												
3.1.1		Partite di giro												
3.1.1.1	1501	Ritenute erariali	550.000,00			550.000,00	552.854,65	0,00	552.854,65	2.854,65				
3.1.1.2	1502	Ritenute previdenziali e assistenziali	180.000,00			180.000,00	147.627,27	0,00	147.627,27				32.372,73	
3.1.1.3	1503	Ritenute per conto terzi	25.000,00			25.000,00	21.927,66	0,00	21.927,66				3.072,34	
3.1.1.4	1504	Recupero anticipazioni al cassiere	64.500,00			64.500,00	64.500,00	0,00	64.500,00					
3.1.1.5	1505	Cauzioni per conto di terzi	10.000,00			10.000,00	600,00	0,00	600,00				9.400,00	
3.1.1.5	1506	Entrate per pagamenti non andati a buon fine	5.000,00			5.000,00	0,00	0,00	0,00				5.000,00	
		Totale U.P.B. 3.1.1	834.500,00	0,00	0,00	834.500,00	787.509,58	0,00	787.509,58	2.854,65	49.845,07			
		Totale Titolo IIII	834.500,00	0,00	0,00	834.500,00	787.509,58	0,00	787.509,58	2.854,65	49.845,07			
		TOTALE GENERALE ENTRATE	5.304.265,00	84.000,00	0,00	5.388.265,00	5.270.203,30	54.949,56	5.325.152,86	12.185,22	75.297,36			
		Avanzo di amministrazione utilizzato	731.825,00		16.298,00	715.527,00			-215.800,24					
		TOTALI A PAREGGIO	6.036.090,00	84.000,00	16.298,00	6.103.792,00	5.109.352,62							

AGENZIA NAZIONALE PER LA SICUREZZA DEL VOLO
RENDICONTO GENERALE E.F. 2016 - rendiconto finanziario gestionale - ENTRATE

TABELLA C

C A P	GESTIONE RESIDUI ATTIVI					GESTIONE DI CASSA				Totale residui attivi al termine dell'esercizio	
	Residui all'inizio dell'esercizio	Riscossi	Rimasti da riscuotere	Totali		Previsioni finali	Riscossioni	Differenze rispetto alle previsioni			
				In più	In meno			In più	In meno		
901	0,00			0,00		0,00	0,00				0,00
	0,00	0,00	0,00	0,00	0,00	0,00	0,00	0,00	0,00	0,00	0,00
1001	0,00			0,00		0,00	0,00				0,00
	0,00	0,00	0,00	0,00	0,00	0,00	0,00	0,00	0,00	0,00	0,00
1101	0,00			0,00		0,00	0,00				0,00
	0,00	0,00	0,00	0,00	0,00	0,00	0,00	0,00	0,00	0,00	0,00
	52.976,12	1.914,24	51.061,88	52.976,12	0,00	4.553.765,00	4.484.607,96	0,00	69.157,04	106.011,44	106.011,44
1501	0,00			0,00		550.000,00	552.854,65				0,00
1502	0,00			0,00		180.000,00	147.627,27			32.372,73	0,00
1503	0,00			0,00		25.000,00	21.927,66			3.072,34	0,00
1504	0,00			0,00		64.500,00	64.500,00				0,00
1505	0,00			0,00		10.000,00	600,00			9.400,00	0,00
1506	0,00	0,00	0,00	0,00	0,00	5.000,00	0,00			5.000,00	0,00
	0,00	0,00	0,00	0,00	0,00	834.500,00	787.509,58	2.854,65	49.845,07	49.845,07	0,00
	0,00	0,00	0,00	0,00	0,00	834.500,00	787.509,58	2.854,65	49.845,07	49.845,07	0,00
	52.976,12	1.914,24	51.061,88	52.976,12	0,00	5.388.265,00	5.272.117,54	2.854,65	119.002,11	106.011,44	106.011,44
						1.041.412,00	-168.731,93				
						6.429.677,00	5.103.385,61				

AGENZIA NAZIONALE PER LA SICUREZZA DEL VOLO
RENDICONTO GENERALE E.F. 2016 - rendiconto finanziario gestionale - SPESE
TABELLA D

U P B	CAPITOLO		PREVISIONI				GESTIONE DI COMPETENZA				SOMME IMPEGNATE				Differenze rispetto alle previsioni	
	num	Denominazione	Iniziali	Variazioni in diminuzione		Definitive	Pagate	Rimaste da pagare	Totale impegni	In più	In meno	Pagate	Rimaste da pagare	Totale impegni	In più	In meno
				in aumento	in diminuzione											
1		TITOLO I - SPESE CORRENTI														
1.1		FUNZIONAMENTO														
1.1.1		Spesa per gli Organi														
1.1.1.1	101	Compensi al Presidente e ai membri del Collegio	150.500,00		150.500,00		118.111,11	9.296,25	127.407,36						23.092,64	
1.1.1.2	103	Compensi al Collegio dei revisori dei conti	33.000,00		33.000,00		12.034,79	13.191,96	25.226,75						7.773,25	
1.1.1.1	104	Gettone di partecipazione alle riunioni degli Organi	12.000,00		12.000,00		0,00	5.027,06	5.027,06						6.972,94	
1.1.1.3	105	Oneri previdenziali e assistenziali a carico dell'Agenzia	28.500,00		28.500,00		19.548,39	2.111,41	21.659,80						6.840,20	
1.1.1.1	106	Indennità di missione e rimborsi spese ai componenti degli Organi	82.665,00		82.665,00											
	106/1	rimborsi per partecipazione attività istituzionale	75.000,00		75.000,00		40.350,96	9.850,45	50.201,41						24.798,59	
	106/2	missioni connesse all'attività investigativa, ecc.	5.000,00		5.000,00		1.052,42	3,60	1.056,02						3.943,98	
	106/3	altre missioni (rif. art. 6, c. 12, d.l. 78/2010)	2.665,00		2.665,00		111,50	445,06	556,56						2.108,44	
		Totale U.P.B. 1.1.1	306.665,00	0,00	306.665,00	0,00	191.209,17	39.925,79	231.134,96	0,00	0,00	0,00	0,00	0,00	75.530,04	
1.1.2		Spesa per il personale in servizio														
1.1.2.2	201	Stipendi ed altre indennità	940.000,00		940.000,00		885.583,16	0,00	885.583,16						54.416,84	
1.1.2.2	202	Compensi per lavoro straordinario	70.000,00		70.000,00		39.571,40	17.259,58	56.830,98						13.169,02	
1.1.2.4	203	Oneri previdenziali e assistenziali a carico dell'Agenzia	370.000,00		370.000,00		300.929,37	42.195,86	343.125,23						25.931,77	
1.1.2.3	204	Spese per buoni pasto	34.000,00		34.000,00		15.613,93	164,23	15.778,16						12.721,84	
1.1.2.2	205	Indennità e rimborso spese per missioni al personale	128.200,00		128.200,00											
1.1.2.2	205/1	attività investigativa e partecipazione riunioni presso enti e organismi interraziali, ecc.	120.000,00		120.000,00		61.222,67	20.481,14	81.703,81						38.296,19	
1.1.2.2	205/2	altre missioni (rif. art. 6, c. 12, d.l. 78/2010)	8.200,00		8.200,00		240,97	479,33	720,30						6.979,70	
1.1.2.2	206	Compensi incentivanti la produttività ed altre indennità	0,00	120.186,00	120.186,00		120.185,40	0,00	120.185,40						0,60	
1.1.2.6	208	Equo indennizzo	p.m.		p.m.				0,00						0,00	
1.1.2.6	209	Corsi di formazione e aggiornamento professionale e partecipazione alle spese per corsi indetti, ecc.	17.375,00		17.375,00											
1.1.2.6	209/1	formazione specialistica dei tecnici investigatori	15.000,00		15.000,00		7.043,37	4.223,17	11.266,54						3.733,46	

AGENZIA NAZIONALE PER LA SICUREZZA DEL VOLO
RENDICONTO GENERALE E.F. 2016 - rendiconto finanziario gestionale - SPESE

TABELLA D

C A P	GESTIONE RESIDUI PASSIVI					GESTIONE DI CASSA					Totale residui passivi al termine dell'esercizio
	Residui all'inizio dell'esercizio	Pagati	Rimasti da pagare	Totali		Previsioni finali	Pagamenti	Differenze rispetto alle previsioni		Totale residui passivi al termine dell'esercizio	
				In più	In meno			In più	In meno		
101	0,00			0,00		150.500,00	118.111,11			32.388,89	9.296,25
103	8.221,59	8.221,59	0,00	8.221,59		33.000,00	20.256,38			12.743,62	13.191,96
104	6.552,12	6.552,12	0,00	6.552,12		12.000,00	6.552,12			5.447,88	5.027,06
105	3.029,65	3.029,65	0,00	3.029,65		28.500,00	22.578,04			5.921,96	2.111,41
106						86.800,00					
106/1	17.729,77	17.729,77	0,00	17.729,77		78.000,00	58.080,73			19.919,27	9.850,45
106/2	98,54	98,54	0,00	98,54		5.000,00	1.150,96			3.849,04	3,60
106/3	1.353,31	1.353,31	0,00	1.353,31		3.800,00	1.464,81			2.335,19	445,06
	36.984,98	36.984,98	0,00	36.984,98	0,00	310.800,00	228.194,15	0,00	0,00	82.605,85	39.925,79
201	43.170,37	43.170,37	0,00	43.170,37		983.150,00	928.753,53			54.396,47	0,00
202	21.006,01	21.006,01	0,00	21.006,01		70.000,00	60.577,41			9.422,59	17.259,58
203	56.051,18	56.051,18	0,00	56.051,18		369.057,00	356.980,55			12.076,45	42.195,86
204	5,93	5,93	0,00	5,93		28.500,00	15.619,86			12.880,14	164,23
205						132.800,00					
205/1	48.771,58	48.771,58		48.771,58		125.000,00	109.994,25			15.005,75	20.481,14
205/2	198,15	198,15	0,00	198,15		7.800,00	439,12			7.360,88	479,33
206	0,00			0,00		120.186,00	120.185,40			0,60	0,00
208	0,00			0,00		0,00	0,00			0,00	0,00
209/1						18.375,00	7.043,37			7.956,63	4.223,17
						15.000,00					

AGENZIA NAZIONALE PER LA SICUREZZA DEL VOLO
RENDICONTO GENERALE E.F. 2016 - rendiconto finanziario gestionale - SPESE
TABELLA D

U P B	num	CAPITOLO Denominazione	GESTIONE DI COMPETENZA					SOMME IMPEGNATE			Differenze rispetto alle previsioni	
			Iniziali	PREVISIONI		Definitive	Pagate	Rimaste da pagare	Totale impegni	In più	In meno	
				in aumento	Variazioni in diminuzione							
1.1.2.3	209/2	formazione generica del personale (art. 6, comma 13, d.l. 78/2010)	2.375,00			2.375,00	580,00	880,00	1.460,00		915,00	
1.1.2.7	210	Spese per assistenza sanitaria integrativa	10.000,00			10.000,00	8.781,84	0,00	8.781,84		1.218,16	
1.1.2.1	211	Compensi al Direttore generale	98.000,00			98.000,00	0,00	0,00	0,00			
211/1		compenso	91.000,00			91.000,00	90.607,01	0,00	90.607,01		392,99	
211/2		indennità di risultato	7.000,00			7.000,00	0,00	7.000,00	7.000,00		0,00	
1.1.2.1	213	Compensi al personale comandato dall'Aeronautica militare	225.000,00			225.000,00	219.657,88	0,00	219.657,88		5.342,12	
		Totale U.P.B. 1.1.2	1.892.575,00	120.186,00	6.943,00	2.005.818,00	1.750.017,00	92.683,31	1.842.700,31	0,00	163.117,69	
1.1.3		Acquisto di beni e consumo di servizi										
1.1.3.1	401	Acquisto di libri, riviste, giornali e pubblicazioni	37.000,00			37.000,00	22.319,50	9.945,75	32.265,25		4.734,75	
1.1.3.1	402	Acquisto materiale informatico e multimediale	8.000,00	1.000,00		9.000,00	4.979,62	0,00	4.979,62		4.020,38	
1.1.3.1	403	Materiale di consumo	6.000,00		1.000,00	5.000,00	1.027,91	2.303,06	3.330,97		1.689,03	
1.1.3.3	404	Locazione immobili	0,00			0,00			0,00			
1.1.3.2	405	Illuminazione, climatizzazione, acqua e pulizia locali	170.000,00			170.000,00	126.349,89	33.570,67	159.920,56		10.079,44	
1.1.3.2	406	Spese per manutenzione e riparazione attrezzature d'ufficio, traslochi, ecc.	6.000,00	500,00		6.500,00	357,19	4.872,70	5.229,89		1.270,11	
1.1.3.2	407	Spese per manutenzione e riparazione attrezzature tecnico-scientifiche e di laboratorio	33.000,00		3.000,00	30.000,00	13.609,64	0,00	13.609,64		16.390,36	
1.1.3.2	408	Spese per assistenza sistemistica, acquisto e noleggio software, manutenzione programmi	39.000,00	1.000,00		40.000,00	32.123,45	4.858,65	36.982,10		3.017,90	
1.1.3.2	409	Spese per vigilanza	160.000,00			160.000,00	86.762,79	26.871,72	113.634,51		46.365,49	
1.1.3.2	410	Spese telefoniche, telegrafiche, postali e di spedizione	43.000,00	1.000,00		44.000,00	22.353,34	21.053,11	43.406,45		593,55	
1.1.3.1	411	Spese di rappresentanza	44,00	500,00		544,00	453,89	0,00	453,89		90,11	
1.1.3.2	412	Compensi e rimborsi agli esperti per consulenze e relativi oneri accessori	0,00			0,00			0,00		0,00	
1.1.3.2	413	Spese per il funzionamento di collegi, comitati e commissioni	1.000,00			1.000,00			0,00		1.000,00	

TABELLA D

AGENZIA NAZIONALE PER LA SICUREZZA DEL VOLO
RENDICONTO GENERALE E.F. 2016 - rendiconto finanziario gestionale - SPESE

C A P	GESTIONE RESIDUI PASSIVI						GESTIONE DI CASSA				Totale residui passivi al termine dell'esercizio
	Residui all'inizio dell'esercizio	Pagati	Rimasti da pagare	Totali	Variazioni		Previsioni finali	Pagamenti	Differenze rispetto alle previsioni		
					In più	In meno			In più	In meno	
209/2	1.000,00	1.000,00	0,00	1.000,00			3.375,00	1.580,00	1.795,00	880,00	
210	0,00			0,00			10.000,00	8.781,84	1.218,16	0,00	
211							98.000,00	0,00			
211/1	0,00			0,00			91.000,00	90.607,01	392,99	0,00	
211/2	7.000,00	7.000,00	0,00	7.000,00			7.000,00	7.000,00	0,00	7.000,00	
213				0,00			225.000,00	219.657,88	5.342,12	0,00	
	177.203,22	177.203,22	0,00	177.203,22	0,00	0,00	2.055.068,00	1.927.220,22	127.847,78	92.683,31	
401	14.318,30	12.153,30	300,00	12.453,30		1.865,00	47.000,00	34.472,80	12.527,20	10.245,75	
402	1.706,37	1.702,71	0,00	1.702,71		3,66	10.000,00	6.682,33	3.317,67	0,00	
403	2.814,03	2.413,74	0,00	2.413,74		400,29	7.000,00	3.441,65	3.558,35	2.303,06	
404	0,00			0,00			0,00	0,00	0,00	0,00	
405	73.995,79	67.895,79	0,00	67.895,79		6.100,00	195.000,00	194.245,68	754,32	33.570,67	
406	5.212,41	4.207,17	378,46	4.585,63		626,78	8.000,00	4.564,36	3.435,64	5.251,16	
407	0,00		0,00	0,00			30.000,00	13.609,64	16.390,36	0,00	
408	8.458,83	6.080,11	0,00	6.080,11		2.378,72	43.000,00	38.203,56	4.796,44	4.858,65	
409	29.437,97	29.437,97	0,00	29.437,97			165.000,00	116.200,76	48.799,24	26.871,72	
410	25.442,75	25.442,75	0,00	25.442,75			60.000,00	47.796,09	12.203,91	21.053,11	
411	0,00			0,00			544,00	453,89	90,11	0,00	
412	0,00			0,00			0,00	0,00	0,00	0,00	
413	3.000,00	993,57	0,00	993,57		2.006,43	1.500,00	993,57	506,43	0,00	

AGENZIA NAZIONALE PER LA SICUREZZA DEL VOLO
RENDICONTO GENERALE E.F. 2016 - rendiconto finanziario gestionale - SPESE
TABELLA D

U P B	CAPITOLO		GESTIONE DI COMPETENZA						SOMME IMPEGNATE			Differenze rispetto alle previsioni			
	num	Denominazione	Iniziali	PREVISIONI		Definitive	Pagate	Rimaste da pagare	Totale impegni	In più	In meno	Differenze rispetto alle previsioni			
				in aumento	in diminuzione										
1.1.3.1	414	Spese per l'organizzazione e la partecipazione a convegni, congressi, mostre ed altre manifestazioni	0,00		0,00			0,00						0,00	
1.1.3.2	415	Spese per la comunicazione istituzionale	17.000,00		17.000,00										
	415/1	spese strumentali all'attività di prevenzione	13.000,00		13.000,00		407,70	0,00	407,70					12.592,30	
	415/2	stampa di relazioni e ogni altra pubblicazione prevista da leggi, ecc. (rif. art. 27 d.l. 11/2/2008)	4.000,00		4.000,00				0,00					4.000,00	
1.1.3.2	416	Esami di laboratorio ed altri accertamenti tecnici	22.000,00		22.000,00		4.061,00	8.674,20	12.735,20					9.264,80	
1.1.3.2	418	Premi di assicurazione diverse	18.000,00	1.500,00	16.500,00		15.063,71	0,00	15.063,71					1.436,29	
1.1.3.3	420	Locazione e noleggio attrezzature tecniche, di laboratorio e di mezzi di trasporto e relative spese di funzionamento	10.500,00		10.500,00										
	420/1	noleggio attrezzature tecniche e di laboratorio	5.000,00		5.000,00		3.002,17	1.651,03	4.653,20					346,80	
	420/2	noleggio mezzi di trasporto (rif. art. 6, c. 14, d.l. 78/2010)	5.500,00		5.500,00		2.319,25	1.885,26	4.204,51					1.295,49	
1.1.3.2	421	Spese per la pubblicazione di bandi, gare ed annunci	800,00		800,00				0,00					800,00	
1.1.3.2	422	Attività operativa ANSV (spese noleggio mezzi speciali ecc.)	5.000,00		5.000,00				0,00					5.000,00	
1.1.3.2	423	Spese per la sicurezza del personale, degli ambienti di lavoro ed altre spese sanitarie	12.000,00		12.000,00		768,92	9.848,37	10.617,29					1.382,71	
1.1.3.2	424	Acquisizione servizi per la gestione del personale ed altre attività	40.700,00		40.700,00		6.633,60	33.698,80	40.332,40					367,60	
1.1.3.2	425	Spese per manutenzione e riparazione beni immobili, adattamento locali e relativi impianti (art. 2, c. 623, l. 244/2007)	60.000,00		60.000,00		34.557,24	21.902,75	56.459,99					3.540,01	
1.1.3.2	426	Spese per l'Organismo indipendente di valutazione	9.000,00		9.000,00		4.254,48	3.100,00	7.354,48					1.645,52	
1.1.3.1	427	Materiale di consumo per i laboratori	7.500,00	3.000,00	10.500,00		7.089,19	0,00	7.089,19					3.410,81	
1.1.3.1	428	Vestitario ed equipaggiamento del personale		4.500,00	4.500,00				0,00					4.500,00	
		Totale U.P.B. 1.1.3	705.544,00	11.500,00	711.544,00		388.494,48	184.236,07	572.730,55			0,00		138.813,45	
1.2		INTERVENTI DIVERSI													
1.2.1		Spese connesse all'attività istituzionale													
1.2.1.1	502	Quote associative ad organismi internazionali operanti nel settore dei trasporti aerei	4.000,00		4.000,00		3.570,34	0,00	3.570,34					429,66	

AGENZIA NAZIONALE PER LA SICUREZZA DEL VOLO
RENDICONTO GENERALE E.F. 2016 - rendiconto finanziario gestionale - SPESE

TABELLA D

C A P	GESTIONE RESIDUI PASSIVI						GESTIONE DI CASSA				Totale residui passivi al termine dell'esercizio	
	Residui all'inizio dell'esercizio	Pagati	Rimasti da pagare	Totali	Variazioni		Previsioni finali	Pagamenti	Differenze rispetto alle previsioni			
					In più	In meno			In più	In meno		
414	0,00			0,00			0,00	0,00			0,00	0,00
415												
415/1	1.996,50	0,00	0,00	0,00		1.996,50	17.000,00	407,70			12.592,30	0,00
415/2	0,00			0,00			4.000,00	0,00			4.000,00	0,00
416	3.355,00	1.952,00	0,00	1.952,00		1.403,00	22.000,00	6.013,00			15.987,00	8.674,20
418	206,72	206,72		206,72			16.500,00	15.270,43			1.229,57	0,00
420							11.500,00					
420/1	1.409,05	1.409,05	0,00	1.409,05			6.000,00	4.411,22			1.588,78	1.651,03
420/2	942,63	942,63	0,00	942,63			5.500,00	3.261,88			2.238,12	1.885,26
421	0,00			0,00			800,00	0,00			800,00	0,00
422	0,00			0,00			5.000,00	0,00			5.000,00	0,00
423	13.440,70	7.341,22	0,00	7.341,22		6.099,48	18.000,00	8.110,14			9.889,86	9.848,37
424	1.992,80	1.992,80		1.992,80			40.700,00	8.626,40			32.073,60	33.698,80
425	20.632,49	17.234,62	0,00	17.234,62		3.397,87	70.000,00	51.791,86			18.208,14	21.902,75
426	1.670,56	1.670,56		1.670,56			9.000,00	5.925,04			3.074,96	3.100,00
							10.500,00	7.089,19			3.410,81	0,00
							4.500,00	0,00			4.500,00	0,00
	210.032,90	183.076,71	678,46	183.755,17	0,00	26.277,73	792.544,00	571.571,19	0,00		220.972,81	184.914,53
502	0,00			0,00			4.000,00	3.570,34			429,66	0,00

AGENZIA NAZIONALE PER LA SICUREZZA DEL VOLO
RENDICONTO GENERALE E.F. 2016 - rendiconto finanziario gestionale - SPESE
TABELLA D

U P B	CAPITOLO		GESTIONE DI COMPETENZA						SOMME IMPEGNATE		Differenze rispetto alle previsioni	
	num	Denominazione	Iniziali	PREVISIONI		Definitive	Pagate	Rimaste da pagare	Totale impegni	In più		
				in aumento	in diminuzione					In più	In meno	
		Totale U.P.B. 1.2.1	4.000,00	0,00	0,00	4.000,00	3.570,34	0,00	3.570,34	0,00	429,66	
1.2.2		<i>Trasferimenti passivi</i>										
1.2.2.1	510	Rimborsi all'Aeronautica militare per il personale comandato	500.000,00			500.000,00	0,00	500.000,00	500.000,00		0,00	
1.2.2.1	511	Rimborso competenze personale comandato alle Amministrazioni di provenienza	0,00		0,00	0,00		500.000,00	0,00		0,00	
		Totale U.P.B. 1.2.1	500.000,00	0,00	0,00	500.000,00	0,00	500.000,00	500.000,00	0,00	0,00	
1.2.3		<i>Oneri finanziari</i>										
1.2.3.2	601	Spese connesse all'esplicitamento del servizio di cassa, altre spese e commissioni bancarie	7.000,00			7.000,00	137,23	500,00	637,23		6.362,77	
1.2.3.1	602	Interessi passivi	138.000,00			138.000,00	137.928,69	0,00	137.928,69		71,31	
		Totale U.P.B. 1.2.3	145.000,00	0,00	0,00	145.000,00	138.065,92	500,00	138.565,92	0,00	6.434,08	
1.2.4		<i>Oneri tributari</i>										
1.2.4.1	701	IRAP	130.000,00	10.215,00		140.215,00	114.112,30	15.552,06	129.664,36		10.550,64	
1.2.4.2	702	IMU	61.500,00			61.500,00	59.168,00	0,00	59.168,00		2.332,00	
1.2.4.2	703	Altre imposte e tasse	68.000,00			68.000,00	59.252,37	0,00	59.252,37		8.747,63	
		Totale U.P.B. 1.2.4	259.500,00	10.215,00	0,00	269.715,00	232.532,67	15.552,06	248.084,73	0,00	21.630,27	
1.2.5		<i>Poste correttive e compensative</i>										
1.2.5.1	801	Versamenti all'entrata del bilancio dello Stato in ottemperanza a disposizioni di legge	176.150,00			176.150,00	176.121,26	0,00	176.121,26		28,74	
1.2.5.1	802	Restituzioni e rimborsi vari	500,00	126.000,00		126.500,00	125.542,36	0,00	125.542,36		957,64	
		Totale U.P.B. 1.2.5	176.650,00	126.000,00	0,00	302.650,00	301.663,62	0,00	301.663,62	0,00	986,38	
1.2.6		<i>Altre spese</i>										
1.2.6.1	901	Spese legali, arbitraggi, risarcimenti ed accessorie	13.000,00			13.000,00	561,55	0,00	561,55		12.438,45	
1.2.6.2	902	Altre spese	1.000,00			1.000,00	0,00	0,00	0,00		1.000,00	
		Totale U.P.B. 1.2.6	14.000,00	0,00	0,00	14.000,00	561,55	0,00	561,55	0,00	13.438,45	
1.3		<i>ACCANTONAMENTI DIVERSI</i>										
1.3.1		<i>Riserve</i>										
1.3.1.1	950	Fondo unico di amministrazione	323.156,00		223.156,00	100.000,00	0,00	0,00	0,00		100.000,00	

AGENZIA NAZIONALE PER LA SICUREZZA DEL VOLO
RENDICONTO GENERALE E.F. 2016 - rendiconto finanziario gestionale - SPESE

TABELLA D

C A P	GESTIONE RESIDUI PASSIVI					GESTIONE DI CASSA					Totale residui passivi al termine dell'esercizio
	Residui all'inizio dell'esercizio	Pagati	Rimasti da pagare	Totali		Previsioni finali	Pagamenti	Differenze rispetto alle previsioni		Totale residui passivi al termine dell'esercizio	
				In più	In meno			In più	In meno		
	0,00	0,00	0,00	0,00	0,00	4.000,00	3.570,34	0,00	429,66	0,00	
510	424.100,00	406.407,52	17.692,48	424.100,00	0,00	750.000,00	406.407,52		343.592,48	517.692,48	
	424.100,00	406.407,52	17.692,48	424.100,00	0,00	750.000,00	406.407,52	0,00	343.592,48	517.692,48	
601	10.400,00	0,00	9.900,00	9.900,00	500,00	17.000,00	137,23		16.862,77	10.400,00	
602	0,00	0,00	0,00	0,00		138.000,00	137.928,69		71,31	0,00	
	10.400,00	0,00	9.900,00	9.900,00	500,00	155.000,00	138.065,92	0,00	16.934,08	10.400,00	
701	19.030,74	19.030,74	0,00	19.030,74		140.215,00	133.143,04		7.071,96	15.552,06	
702	0,00	0,00	0,00	0,00		61.500,00	59.168,00		2.332,00	0,00	
703	0,00	0,00	0,00	0,00		68.000,00	59.252,37		8.747,63	0,00	
	19.030,74	19.030,74	0,00	19.030,74	0,00	269.715,00	251.563,41	0,00	18.151,59	15.552,06	
801	0,00	0,00	0,00	0,00		176.150,00	176.121,26		28,74	0,00	
	0,00	0,00	0,00	0,00		126.500,00	125.542,36		957,64	0,00	
	0,00	0,00	0,00	0,00		302.650,00	301.663,62	0,00	986,38	0,00	
901	7.717,00	0,00	7.717,00	7.717,00		13.000,00	561,55		12.438,45	7.717,00	
902	0,00	0,00	0,00	0,00		1.000,00	0,00		1.000,00	0,00	
	7.717,00	0,00	7.717,00	7.717,00	0,00	14.000,00	561,55	0,00	13.438,45	7.717,00	
950	0,00	0,00	0,00	0,00		100.000,00	0,00		100.000,00	0,00	

AGENZIA NAZIONALE PER LA SICUREZZA DEL VOLO
RENDICONTO GENERALE E.F. 2016 - rendiconto finanziario gestionale - SPESE
TABELLA D

U P B	CAPITOLO		GESTIONE DI COMPETENZA										Differenze rispetto alle previsioni	
	num	Denominazione	PREVISIONI					SOMME IMPEGNATE					In più	In meno
			Iniziali	in aumento	Variazioni in diminuzione	Definitive	Pagate	Rimaste da pagare	Totale impegni					
1.3.1.2	951	Fondo di riserva per la competenza e per la cassa	60.000,00			60.000,00	0,00	0,00	0,00	0,00	0,00	0,00		60.000,00
1.3.1.3	952	Fondo rischi ed oneri	15.000,00			15.000,00	0,00	0,00	0,00	0,00	0,00	0,00		15.000,00
1.3.1.4	953	Accantonamento al fondo di fine rapporto	13.000,00	30.000,00		43.000,00	0,00	0,00	0,00	0,00	0,00	0,00		43.000,00
1.3.1.5	954	Fondo speciale per rinnovi contrattuali in corso	48.600,00		38.600,00	10.000,00	0,00	0,00	0,00	0,00	0,00	0,00		10.000,00
1.3.1.1	955	Fondo per la retribuzione di posizione e di risultato dei dirigenti	0,00			0,00	0,00	0,00	0,00	0,00	0,00	0,00		0,00
		Totale U.P.B. 1.3.1	459.756,00	30.000,00	261.756,00	228.000,00	0,00	0,00	0,00	0,00	0,00	0,00	0,00	228.000,00
1.4		TRATTAMENTI DI QUIESCENZA, INTEGRATIVI E SOSTITUTIVI												
1.4.1		Spesa per il personale cessato dal servizio												
1.4.1.1	980	Indennità sostitutive di trattamenti di quiescenza e di fine rapporto	p.m.			p.m.	0,00	0,00	0,00	0,00	0,00	0,00		0,00
		Totale U.P.B. 1.2.8	0,00	0,00	0,00	0,00	0,00	0,00	0,00	0,00	0,00	0,00		0,00
		Totale Titolo I	4.463.690,00	297.901,00	274.199,00	4.487.392,00	3.006.114,75	832.897,23	3.839.011,98	0,00	0,00	0,00	0,00	648.380,02
2		TITOLO II - SPESE IN CONTO CAPITALE												
2.1		INVESTIMENTI												
2.1.1		<i>Investimenti in beni durevoli</i>												
2.1.1.1	1001	Acquisti immobili per sede, uffici e laboratori dell'Agenzia	0,00			0,00	0,00	0,00	0,00	0,00	0,00	0,00		0,00
2.1.1.1	1002	Manutenzioni straordinarie, lavori di ripristino e trasformazione di immobili	13.000,00			13.000,00	0,00	0,00	0,00	0,00	0,00	0,00		13.000,00
2.1.1.2	1003	Mobili, attrezzature d'ufficio e mezzi di trasporto	10.000,00			10.000,00	2.159,40	2.159,40	0,00	0,00	2.159,40	0,00		7.840,60
2.1.1.2	1004	Acquisizione di attrezzature e sistemi informatici	95.000,00			95.000,00	10.295,26	10.295,26	0,00	0,00	10.295,26	0,00		84.704,74
2.1.1.2	1005	Acquisto e conservazione di documentazione tecnica, libri, riviste e materiale multimediale per la biblioteca	2.000,00			2.000,00	0,00	0,00	0,00	0,00	0,00	0,00		2.000,00
2.1.1.3	1006	Attrezzature tecnico-scientifiche e di laboratorio	120.000,00			120.000,00	14.212,80	7.602,99	0,00	0,00	21.815,79	0,00		98.184,21
2.1.1.2	1007	Acquisizione e messa in opera di impianti e attrezzature fisse	10.000,00			10.000,00	0,00	9.107,30	0,00	0,00	9.107,30	0,00		892,70
		Totale U.P.B. 2.1.1	250.000,00	0,00	0,00	250.000,00	26.667,46	16.710,29	0,00	0,00	43.377,75	0,00	0,00	206.622,25

AGENZIA NAZIONALE PER LA SICUREZZA DEL VOLO
RENDICONTO GENERALE E.F. 2016 - rendiconto finanziario gestionale - SPESE

TABELLA D

C A P	GESTIONE RESIDUI PASSIVI					GESTIONE DI CASSA					Totale residui passivi al termine dell'esercizio
	Residui all'inizio dell'esercizio	Pagati	Rimasti da pagare	Totali		Previsioni finali	Pagamenti	Differenze rispetto alle previsioni		Totale residui passivi al termine dell'esercizio	
				In più	In meno			In più	In meno		
951	0,00					60.000,00	0,00			60.000,00	0,00
952	0,00					0,00	0,00			0,00	0,00
953	0,00					43.000,00	0,00			43.000,00	0,00
954	0,00					10.000,00	0,00			10.000,00	0,00
955	0,00					0,00	0,00			0,00	0,00
	0,00	0,00	0,00	0,00	0,00	213.000,00	0,00	0,00	213.000,00	213.000,00	0,00
980	0,00					p.m.	0,00				0,00
	885.468,84	822.703,17	35.987,94	858.691,11	0,00	4.866.777,00	3.828.817,92	0,00	1.037.959,08	868.885,17	
1001	0,00			0,00		0,00	0,00			0,00	0,00
1002	12.420,89	12.411,89	9,00	12.420,89		24.000,00	12.411,89		11.588,11	9,00	9,00
1003	0,00		0,00	0,00		10.000,00	2.159,40		7.840,60	0,00	0,00
1004	1.007,48	1.007,48	0,00	1.007,48		95.000,00	11.302,74		83.697,26	0,00	0,00
1005	0,00			0,00		2.000,00	0,00		2.000,00	0,00	0,00
1006	6.067,47	6.067,47		6.067,47		120.000,00	20.280,27		99.719,73	7.602,99	7.602,99
1007	805,20	805,20		805,20		10.500,00	805,20		9.694,80	9.107,30	9.107,30
	20.301,04	20.292,04	9,00	20.301,04	0,00	267.500,00	46.959,50	0,00	214.540,50	16.719,29	16.719,29

AGENZIA NAZIONALE PER LA SICUREZZA DEL VOLO
RENDICONTO GENERALE E.F. 2016 - rendiconto finanziario gestionale - SPESE
TABELLA D

U P B	CAPITOLO		GESTIONE DI COMPETENZA										Differenze rispetto alle previsioni				
			PREVISIONI					SOMME IMPEGNATE									
			num	Denominazione	Iniziali	Variazioni in diminuzione		Definitive	Pagate	Rimaste da pagare	Totale impegni	In più			In meno		
in aumento																	
2.1.4		Indennità di fine rapporto															
2.1.4.1	1501	Pagamento indennità di fine rapporto	46.000,00	44.000,00	90.000,00	62.600,30	0,00	62.600,30	0,00	62.600,30	0,00	27.399,70					
		Totale U.P.B. 2.1.4	46.000,00	44.000,00	90.000,00	62.600,30	0,00	62.600,30	0,00	62.600,30	0,00	27.399,70					
2.2		ALTRI ONERI PATRIMONIALI															
2.2.1		Rimborso di mutui															
2.2.1.1	1401	Pagamento quota capitale per ammortamento mutuo ipotecario	376.900,00		376.900,00	376.853,01	0,00	376.853,01	0,00	376.853,01	0,00	46,99					
		Totale U.P.B. 2.2.1	376.900,00	0,00	376.900,00	376.853,01	0,00	376.853,01	0,00	376.853,01	0,00	46,99					
2.3		COSTITUZIONE DI RISERVE															
2.3.2		Fondo per ripristino investimenti															
2.3.2.1	1450	Accantonamento al fondo per la ricostituzione del patrimonio	65.000,00		65.000,00	0,00	0,00	0,00	0,00	0,00	0,00	65.000,00					
		Totale U.P.B. 2.3.2	65.000,00	0,00	65.000,00	0,00	0,00	0,00	0,00	0,00	0,00	65.000,00					
		Totale Titolo II	737.900,00	44.000,00	781.900,00	465.120,77	16.710,29	465.120,77	16.710,29	482.831,06	0,00	299.068,94					
		TOTALE USCITE	5.201.590,00	341.901,00	5.269.292,00	3.472.235,52	849.607,52	3.472.235,52	849.607,52	4.321.843,04	0,00	947.448,96					
3		TITOLO III - PARTITE DI GIRO															
3.1		OPERAZIONI COMPENSATIVE															
3.1.1		Partite di giro															
3.1.1.1	1501	Versamenti ritenute erariali	550.000,00		550.000,00	494.243,89	58.610,76	494.243,89	58.610,76	552.854,65	2.854,65						
3.1.1.2	1502	Versamento ritenute previdenziali e assistenziali	180.000,00		180.000,00	130.557,97	17.069,30	130.557,97	17.069,30	147.627,27		32.372,73					
3.1.1.3	1503	Versamento ritenute per conto terzi	25.000,00		25.000,00	19.955,01	1.972,65	19.955,01	1.972,65	21.927,66		3.072,34					
3.1.1.6	1504	Anticipazioni al cassiere	64.500,00		64.500,00	64.500,00	0,00	64.500,00	0,00	64.500,00		0,00					
3.1.1.5	1505	Cauzioni per conto di terzi	10.000,00		10.000,00	0,00	600,00	0,00	600,00	600,00		9.400,00					
3.1.1.5	1506	Pagamenti non andati a buon fine	5.000,00		5.000,00	0,00	0,00	0,00	0,00	0,00		5.000,00					
		Totale U.P.B. 3.1.1	834.500,00	0,00	834.500,00	709.256,87	78.252,71	709.256,87	78.252,71	787.509,58	2.854,65	49.845,07					
		Totale Titolo III	834.500,00	0,00	834.500,00	709.256,87	78.252,71	709.256,87	78.252,71	787.509,58	2.854,65	49.845,07					

AGENZIA NAZIONALE PER LA SICUREZZA DEL VOLO
RENDICONTO GENERALE E.F. 2016 - rendiconto finanziario gestionale - SPESE

TABELLA D

C A P	GESTIONE RESIDUI PASSIVI				GESTIONE DI CASSA				Totale residui passivi al termine dell'esercizio			
	Residui all'inizio dell'esercizio	Pagati	Rimasti da pagare	Totali	Variazioni		Previsioni finali	Pagamenti		Differenze rispetto alle previsioni		
					In più	In meno				In più	In meno	
1301	0,00			0,00			90.000,00	62.600,30			27.399,70	0,00
	0,00	0,00	0,00	0,00	0,00	0,00	90.000,00	62.600,30	0,00	0,00	27.399,70	0,00
1401	0,00			0,00			376.900,00	376.853,01			46,99	0,00
	0,00	0,00	0,00	0,00	0,00	0,00	376.900,00	376.853,01	0,00	0,00	46,99	0,00
1450	0,00			0,00			0,00				0,00	0,00
	0,00	0,00	0,00	0,00	0,00	0,00	0,00	0,00	0,00	0,00	0,00	0,00
	20.301,04	20.292,04	9,00	20.301,04	0,00	0,00	728.400,00	486.412,81	0,00	0,00	241.987,19	16.719,29
	905.769,88	842.995,21	35.996,94	878.992,15	0,00	26.777,73	5.595.177,00	4.315.230,73	0,00	0,00	1.279.946,27	885.604,46
1501	58.448,17	58.448,17	0,00	58.448,17			550.000,00	552.692,06			-2.692,06	58.610,76
1502	18.067,39	18.067,39	0,00	18.067,39			180.000,00	148.625,36			31.374,64	17.069,30
1503	1.782,45	1.782,45	0,00	1.782,45			25.000,00	21.737,46			3.262,54	1.972,65
1504	0,00			0,00			64.500,00	64.500,00			0,00	0,00
1505	5.120,44	600,00	4.520,44	5.120,44			10.000,00	600,00			9.400,00	5.120,44
1506	0,00			0,00			5.000,00	0,00			5.000,00	0,00
	83.418,45	78.898,01	4.520,44	83.418,45	0,00	0,00	834.500,00	788.154,88	0,00	0,00	46.345,12	82.773,15
	83.418,45	78.898,01	4.520,44	83.418,45	0,00	0,00	834.500,00	788.154,88	0,00	0,00	46.345,12	82.773,15

AGENZIA NAZIONALE PER LA SICUREZZA DEL VOLO
RENDICONTO GENERALE E.F. 2016 - rendiconto finanziario gestionale - SPESE

TABELLA D

U P B	CAPITOLO	GESTIONE DI COMPETENZA										Differenze rispetto alle previsioni	
		PREVISIONI					SOMME IMPEGNATE					In più	In meno
num	Denominazione	Iniziali	Variazioni		Definitive	Pagate	Rimaste da pagare	Totale impegni					
			in aumento	in diminuzione									
	TOTALE GENERALE SPESE	6.036.090,00	341.901,00	274.199,00	6.103.792,00	4.181.492,39	927.860,23	5.109.352,62	2.854,65	997.294,03			

AGENZIA NAZIONALE PER LA SICUREZZA DEL VOLO
RENDICONTO GENERALE E.F. 2016 - rendiconto finanziario gestionale - SPESE

TABELLA D

C A P	GESTIONE RESIDUI PASSIVI				GESTIONE DI CASSA				Totale residui passivi al termine dell'esercizio	
	Residui all'inizio dell'esercizio	Pagati	Rimasti da pagare	Totali	Variazioni		Differenze rispetto alle previsioni			
					In più	In meno	Previsioni finali	Pagamenti	In più	In meno
	989.188,33	921.893,22	40.517,38	962.410,60	0,00	26.777,73	6.429.677,00	5.103.385,61	0,00	1.326.291,39
										968.377,61

**AGENZIA NAZIONALE PER LA SICUREZZA DEL VOLO
RENDICONTO GENERALE E.F. 2016**

CONTO ECONOMICO

	ANNO 2016		ANNO 2015	
	Parziali	Totali	Parziali	Totali
A) VALORE DELLA PRODUZIONE				
1) Proventi e corrispettivi per la produzione delle prestazioni e/o servizi				
2) Incrementi di immobilizzazioni per lavori interni				
3) Contributo dello Stato di competenza dell'esercizio	4.449.750,00		4.466.318,00	
4) Altri ricavi e proventi	59.334,92		57.196,25	
Totale Valore della Produzione (A)		4.509.084,92		4.523.514,25
B) COSTI DELLA PRODUZIONE				
5) per materie prime, sussidiarie, consumo e merci	15.399,78		13.509,28	
6) per servizi	541.118,58		499.042,77	
7) per godimento beni terzi	8.857,71		8.561,27	
8) per gli Organi				
a) compensi	152.634,11		255.931,81	
b) compensi accessori e rimborsi	56.841,05		66.757,98	
c) oneri previdenziali e assistenziali	21.659,80		36.361,52	
9) per il personale				
a) salari e stipendi	1.695.848,05		1.614.857,26	
b) oneri previdenziali e assistenziali	343.125,23		369.643,39	
c) accantonamento trattamento di fine rapporto	14.515,67		9.743,98	
d) trattamento di quiescenza e simili				
e) compensi accessori e altri costi	303.727,03		303.153,74	
f) IRAP	129.664,36		136.955,60	
10) Ammortamenti e svalutazioni				
a) Ammortamento delle immobilizzazioni immateriali				
b) Ammortamento delle immobilizzazioni materiali	292.578,23		276.761,75	
c) Altre svalutazioni delle immobilizzazioni				
d) Svalutaz. crediti compresi nell'attivo circolante e delle disponib. tà liquide				
11) Variaz. ni rimanenze materiale di consumo	5.172,92		3.443,43	
12) Accantonamenti ai fondi rischi ed oneri	79.400,00		272.400,00	
13) Oneri diversi di gestione (versamenti all'entrata del bilancio dello Stato)	176.121,26		176.121,26	
14) Altre spese	10.924,82		10.364,05	
Totale Costi (B)		3.847.588,60		4.053.609,09
DIFFERENZA TRA VALORE E COSTI DELLA PRODUZIONE (A-B)		661.496,32		469.905,16
C) PROVENTI E ONERI FINANZIARI				
15) Proventi da partecipazioni				
16) Altri proventi finanziari				
a) di crediti iscritti nelle immobilizzazioni				
b) di titoli iscritti nelle immobilizzazioni che non costituiscono partecipazioni				
c) di titoli iscritti nell'attivo circolante che non costituiscono partecipazioni				
d) proventi diversi dai precedenti				
17) Interessi e altri oneri finanziari	138.565,92		164.120,05	
Totale Oneri Finanziari		138.565,92		164.120,05
D) RETTIFICHE DI VALORE DI ATTIVITA' FINANZIARIE				
18) Rivalutazioni:				
a) di partecipazioni				
b) di immobilizzazioni finanziarie				
19) Svalutazioni:				
a) di partecipazioni				
b) di immobilizzazioni finanziarie				
Totale Rettifiche di Valore				
E) PROVENTI E ONERI STRAORDINARI				
20) Proventi, con separata indicaz. delle plusvalenze da alienazioni i cui ricavi non sono iscrisibili al n.4				
21) Oneri straordinari, con separata indicazione delle minusvalenze da alienazioni, i cui effetti contabili non sono iscrisibili al n.14				
22) Sopravvenienze attive ed insussistenze del passivo derivanti dalla gestione dei residui	26.777,73		47.113,49	
23) Sopravvenienze passive ed insussistenze dell'attivo derivanti dalla gestione dei residui				
Totale delle Partite Straordinarie (proventi)		26.777,73		47.113,49
RISULTATO PRIMA DELLE IMPOSTE (A-B±C±D±E)		549.708,13		352.898,60
Imposte dell'esercizio	118.420,37		120.230,09	
Avanzo Economico		431.287,76		232.668,51

**AGENZIA NAZIONALE PER LA SICUREZZA DEL VOLO
RENDICONTO GENERALE E.F. 2016**

QUADRO DI RICLASSIFICAZIONE DEI RISULTATI ECONOMICI

	ANNO 2016	ANNO 2015	DIFFERENZE
A. RICAVI	4.509.084,92	4.523.514,25	- 14.429,33
Variazioni di rimanenze di prodotti in lavorazione Lavorazioni in corso su ordinazione			
B. VALORE DELLA PRODUZIONE TIPICA	4.509.084,92	4.523.514,25	- 14.429,33
Consumi di materie prime e servizi esterni	570.548,99	524.556,75	45.992,24
C. VALORE AGGIUNTO	3.938.535,93	3.998.957,50	- 60.421,57
Costo degli Organi	231.134,96	359.051,31	- 127.916,35
Costo del lavoro	2.486.880,34	2.434.353,97	52.526,37
D. MARGINE OPERATIVO LORDO	1.220.520,63	1.205.552,22	14.968,41
Ammortamenti e altre svalutazioni delle immobilizzazioni	292.578,23	276.761,75	15.816,48
Stanzamenti a Fondi rischi e oneri e spese future	79.400,00	272.400,00	- 193.000,00
Saldo proventi e oneri diversi	187.046,08	186.485,31	560,77
E. RISULTATO OPERATIVO	661.496,32	469.905,16	191.591,16
Proventi e oneri finanziari	- 138.565,92	- 164.120,05	25.554,13
Rettifiche di valore di attività Finanziarie			
RISULTATI PRIMA DEI COMPONENTI STRAORDINARI E DELLE			
F. IMPOSTE	522.930,40	305.785,11	217.145,29
Proventi e oneri straordinari	26.777,73	47.113,49	- 20.335,76
G. RISULTATO PRIMA DELLE IMPOSTE	549.708,13	352.898,60	196.809,53
Imposte e tasse	118.420,37	120.230,09	- 1.809,72
AVANZO ECONOMICO	431.287,76	232.668,51	198.619,25

AGENZIA NAZIONALE PER LA SICUREZZA DEL VOLO
RENDICONTO GENERALE 2016- STATO PATRIMONIALE

PASSIVITA'

Descrizione	ANNO 2015		ANNO 2016	
	Parziali	Totali	Parziali	Totali
A) PATRIMONIO NETTO				
1 - Fondo di dotazione				
2 - Riserve obbligatorie e derivanti da leggi				
3 - Riserve di rivalutazione				
4 - Contributi a fondo perduto				
5 - Altre riserve				
6 - Avanzo economico portato a nuovo	9.958.026,91		10.190.695,42	
7 - Avanzo economico dell'esercizio	232.668,51		431.287,76	
TOTALE PATRIMONIO NETTO (A)		10.190.695,42		10.621.983,18
B) CONTRIBUTI IN CONTO CAPITALE		0,00		0,00
C) FONDI PER RISCHI ED ONERI		0,00		0,00
1 - per rischi futuri	90.000,00		105.000,00	
2 - per oneri futuri	300.000,00		156.120,97	
3 - per ripristino investimenti	409.600,00		464.000,00	
4 - fondo transitorio trasferimenti previd.li			12.376,59	
TOTALE FONDI RISCHI ED ONERI (C)		799.600,00		737.497,56
D) TRATTAMENTO DI FINE RAPPORTO DI LAVORO SUBORDINATO		65.826,95		61.699,21
E) DEBITI CON SEPARATA INDIC., PER CIASCUNA VOCE, DEGLI IMPORTI ESIGIBILI OLTRE L'ES. SUCCESSIVO				
I - DEBITI BANCARI E FINANZIARI				
1 - obbligazioni				
2 - verso le banche				
3 - verso altri finanziatori				
II - RESIDUI PASSIVI				
1 - scoperti di conto corrente				
2 - debiti verso lo Stato ed altri Enti pubblici	561.478,84		639.652,46	
3 - debiti verso personale e organi	154.101,44		56.266,05	
4 - debiti verso fornitori per prestazioni ricevute	233.859,72		236.853,30	
5 - debiti tributari	19.030,74		15.552,06	
6 - mutui ed anticipazioni passive	2.600.729,50		2.223.876,49	
7 - altri debiti diversi	12.837,44		12.837,44	
8 - debiti per prestazioni da ricevere	7.880,15		7.216,30	
TOTALE DEBITI (D)		3.589.917,83		3.192.254,10
E) RATEI E RISCONTI				
TOTALE PASSIVITA' (A+B+C+D+E)		14.646.040,20		14.613.434,05
D) CONTI D'ORDINE				
1 - Cassa economale	64.500,00		64.500,00	
2 - Trattenute e ritenute varie	669.197,52		722.429,27	
3 - Cauzioni versate da terzi	600,00		600,00	
4 - Prenotazioni d'impegno per bando di gara	0,00		0,00	
TOTALE CONTI D'ORDINE		734.297,52		787.529,27

AGENZIA NAZIONALE PER LA SICUREZZA DEL VOLO
RENDICONTO GENERALE 2016- STATO PATRIMONIALE

ATTIVITA'

Descrizione	ANNO 2015		ANNO 2016	
	Parziali	Totali	Parziali	Totali
A) CREDITI VERSO LO STATO ED ALTRI ENTI PUBBL. PER LA PART. AL PATRIMONIO INIZIALE		0,00		0,00
B) IMMOBILIZZAZIONI				
I) IMMOBILIZZAZIONI IMMATERIALI		0,00		0,00
II) IMMOBILIZZAZIONI MATERIALI				
1 - Terreni e fabbricati	7.377.685,48		7.223.572,84	
2 - Diritti reali	0,00		0,00	
3 - Impianti, macchinari e attrezzature	496.655,70		429.135,94	
4 - Biblioteca	10.287,03		9.874,16	
5 - Mobili e macchine d'ufficio	66.189,83		53.998,83	
6 - Attrezzature informatiche	142.630,72		117.765,36	
TOTALE (II)		8.093.448,76		7.834.347,13
III) IMMOBILIZZAZIONI FINANZIARIE		0,00		0,00
TOTALE IMMOBILIZZAZIONI		8.093.448,76		7.834.347,13
C) ATTIVO CIRCOLANTE				
I) RIMANENZE				
1 - materie di consumo	34.545,60		29.372,68	
2 - prestazioni da ricevere	7.880,15		17.781,30	
3 - rimanenze diverse	0,00		0,00	
TOTALE (I)		42.425,75		47.153,98
II) CREDITI CON SEPARATA INDIC., PER CIASCUNA VOCE, DEGLI IMPORTI ESIGIBILI OLTRE L'ES.				
1- verso utenti, clienti, ecc.				
2- verso iscritti, soci e terzi	0,00		0,00	
3 - crediti verso la cassa economale	0,00		1,04	
4 - crediti vari	52.976,12		106.010,40	
TOTALE (II)		52.976,12		106.011,44
III) ATTIVITA' FINANZIARIE CHE NON COSTITUISCONO IMMOBILIZZAZIONI		0,00		0,00
IV) DISPONIBILITA' LIQUIDE				
1 - depositi bancari e postali	6.457.189,57		6.625.921,50	
2 - assegni	0,00		0,00	
3 - denaro e valori in cassa	0,00		0,00	
TOTALE (IV)		6.457.189,57		6.625.921,50
TOTALE ATTIVO CIRCOLANTE = (I+II+III+IV)		6.552.591,44		6.779.086,92
D) RATEI E RISCONTI		0,00		0,00
TOTALE ATTIVITA' (A+B+C+ D)		14.646.040,20		14.613.434,05
E) CONTI D'ORDINE				
1 - Cassa economale	64.500,00		64.500,00	
2 - Trattenute e ritenute varie	669.197,52		722.429,27	
3 - Cauzioni versate da terzi	600,00		600,00	
4 - Prenotazioni d'impegno per bando di gara	0,00		0,00	
TOTALE CONTI D'ORDINE		734.297,52		787.529,27

AGENZIA NAZIONALE PER LA SICUREZZA DEL VOLO
 RENDICONTO GENERALE E.F. 2016- *rendiconto finanziario*

ALLEGATO 1**PROSPETTO DIMOSTRATIVO DELL'AVANZO DI AMMINISTRAZIONE AL 31/12/2016**

Fondo di cassa all'inizio dell'esercizio		6.457.189,57
Riscossioni:		
in c/competenza	5.270.203,30	
in c/residui	1.914,24	
Totale riscossioni	<u>5.272.117,54</u>	5.272.117,54
Pagamenti:		
in c/competenza	4.181.492,39	
in c/residui	921.893,22	
Totale pagamenti:	<u>5.103.385,61</u>	5.103.385,61
Fondo di cassa alla fine dell'esercizio		6.625.921,50
Residui attivi		
esercizi precedenti	51.061,88	
dell'esercizio	54.949,56	
Totale residui attivi	<u>106.011,44</u>	106.011,44
Residui passivi		
esercizi precedenti	40.517,38	
dell'esercizio	927.860,23	
Totale residui passivi	<u>968.377,61</u>	968.377,61
Avanzo di amministrazione al 31/12/2016		<u>5.763.555,33</u>

Del predetto avanzo restano accantonate con vincolo di destinazione le seguenti somme:

Trattamento di fine rapporto al 31/12/2016	61.699,21
TFS trasferiti dall'INPS (ex INPDAP)	12.376,59
Quota prudenziale riservata per gli oneri derivanti dal passaggio da TFS a TFR del regime previdenziale del personale già soggetto a TFS	146.120,97
Fondo rischi ed oneri	105.000,00
Fondo per ripristino investimenti	464.000,00
Fondo per gli oneri derivanti dai rinnovi contrattuali	10.000,00
Quota avanzata dal Fondo unico di amministrazione 2016	<u>129.540,00</u>
totale a destinazione vincolata	928.736,77
parte disponibile	4.834.818,56
Avanzo di amministrazione al 31/12/2016	5.763.555,33

ALLEGATO 2AGENZIA NAZIONALE PER LA SICUREZZA DEL VOLO
RENDICONTO GENERALE E.F. 2016**ELENCO DEI RESIDUI ATTIVI AL 1° GENNAIO 2016- MOVIMENTI INTERVENUTI**

Capitolo	Esercizio di provenienza	DEBITORE	CAUSALE	IMPORTO	RISCOSSIONE	CANCELLAZIONE	CONSISTENZA AL 31/12/2016
501	2014	Ministero della salute	rimborso trattamento economico per dipendente comandato out	1.914,24	1.914,24	0,00	0,00
	2014	Ministero degli affari esteri	rimborso spese dipendente ANSV per missione Ucraina dal 23 al 30 luglio 2014	221,15	0,00	0,00	221,15
	2015	Ministero della salute	rimborso trattamento economico per dipendente comandato out	50.840,73	0,00	0,00	50.840,73
			TOTALE	52.976,12	1.914,24	0,00	51.061,88

ALLEGATO 3

AGENZIA NAZIONALE PER LA SICUREZZA DEL VOLO
RENDICONTO GENERALE E.F. 2016

ELENCO DEI RESIDUI PASSIVI AL 1° GENNAIO 2016 - MOVIMENTI INTERVENUTI

Capitolo	Esercizio di provenienza	CREDITORE	CAUSALE	IMPORTO	PAGAMENTO	CANCELLAZIONE	CONSISTENZA AL 31/12/2016
103	2015	Ministero economia e finanze	compenso di un componente del Collegio dei revisori dei conti ottobre-dicembre 2015	2.324,06	2.324,06		0,00
	2015	Collegio dei revisori dei conti	compenso di un componente del Collegio II semestre 2015	5.897,53	5.897,53		0,00
104	2015	Organi dell' Agenzia	gettoni di presenza riuniti periodo anno 2015	6.552,12	6.552,12		0,00
105	2015	INAIL	contributi a carico ente su emolumenti Organi corrisposti anno 2015	1.080,62	1.080,62		0,00
	2015	INPS	contributi a carico ente su emolumenti Organi corrisposti dicembre 2015	1.949,03	1.949,03		0,00
106/art.1	2015	Organi dell'Agenzia	rimborsi spese per lo svolgimento dell'attività istituzionale	1.608,87	1.608,87		0,00
	2015	CartaSI	pagamento spese sostenute con carta di credito per lo svolgimento dell'attività istituzionale	16.120,90	16.120,90		0,00
106/art.2	2015	Organi dell'Agenzia	rimborsi spese per missioni di natura, ispettiva, partecipazione a enti e organismi, ecc.	8,54	8,54		0,00
	2015	CartaSI	pagamento spese sostenute con carta di credito per missioni di natura ispettiva, partecipazione a enti e organismi, ecc.	90,00	90,00		0,00
106/art.3	2015	Organi dell'Agenzia	rimborsi spese per lo svolgimento di "altre missioni"	34,41	34,41		0,00
	2015	CartaSI	pagamento spese sostenute con carta di credito per "altre missioni"	1.318,90	1.318,90		0,00
				36.984,98	36.984,98	0,00	0,00
201	2015	Personale ANSV	arretrati stipendiali progressioni economiche 1/1/2015-31/12/2015	43.170,37	43.170,37		0,00
202	2015	Personale ANSV	straordinario del personale self-dic. 2015 e maggiorazione recupero banca ore 2015	18.162,54	18.162,54		0,00
	2015	Personale ANSV	arretrati compenso lavoro straordinario progressioni economiche 1/1/2015-31/12/2015	2.843,47	2.843,47		0,00
	2015	INPS/INPDAP	oneri previdenziali a carico Ente sui compensi dicembre 2015	44.928,10	44.928,10		0,00
203	2015	INPS/INPDAP	oneri previdenziali su arretrati progressioni economiche	11.123,08	11.123,08		0,00
	2015	Quil Group S.p.A.	fornitura 2015 buoni pasto in convenzione Consip	5,93	5,93		0,00
205/art.1	2015	Personale ANSV	rimborsi spese contanti per missioni di natura ispettiva, partecipazione a enti e organismi, ecc.	508,12	508,12		0,00
	2015	CartaSI	pagamento spese sostenute con carta di credito per missioni di natura ispettiva, partecipazione a enti e organismi, ecc.	48.263,46	48.263,46		0,00
205/art.2	2015	Personale ANSV	rimborsi spese sostenute in contanti "altre missioni"	198,15	198,15		0,00
209/art.2	2015	Università degli studi Roma Tor Vergata	corso di formazione per il personale (1 unità)	1.000,00	1.000,00		0,00
211/art.2	2015	Direttore generale	indennità di risultato Direttore generale anno 2015	7.000,00	7.000,00		0,00
				177.203,22	177.203,22	0,00	0,00

ALLEGATO 3
AGENZIA NAZIONALE PER LA SICUREZZA DEL VOLO
RENDICONTO GENERALE E.F. 2016

Capitolo	Esercizio di provenienza	CREDITORE	CAUSALE	IMPORTO	PAGAMENTO	CANCELLAZIONE	CONSISTENZA AL 31/12/2016
401	2011	Itinera s.r.l.	abbonamento annuale "Avvisatore Parlamentare"	1.815,00	0,00	1.815,00	0,00
	2013	Assoc. italiana di medicina aeronautica e aerospaziale	abbonamento anno 2013 alla rivista scientifica "Italian Journal of Aerospace Medicine"	40,00	0,00		40,00
	2014	Assoc. italiana di medicina aeronautica e aerospaziale	abbonamento anno 2014 alla rivista scientifica "Italian Journal of Aerospace Medicine"	40,00	0,00		40,00
	2014	Air&Cosmos	abbonamento annuale alla rivista "Air&Cosmos"	50,00	0,00	50,00	0,00
	2015	Assoc. italiana di medicina aeronautica e aerospaziale	abbonamento anno 2015 alla rivista scientifica "Italian Journal of Aerospace Medicine"	40,00	0,00		40,00
	2015	Edicola Mag's & News di Maurizio Greco	spesa presunta fornitura quotidiani anno 2015	576,30	576,30		0,00
	2015	ANSA Soc.Coop.	abbonamento annuale al notiziario di Cronaca	4.257,00	4.257,00		0,00
	2015	Il Sole 24 Ore S.p.A.	abbonamento annuale alla rivista "Guida al diritto"	180,00	0,00		180,00
	2015	FerPress s.r.l.	abbonamento annuale "Avvisatore Parlamentare"	7.320,00	7.320,00		0,00
	2015	Kratos S.p.A.	fornitura materiale di consumo informatico per ufficio	1.706,37	1.702,71	3,66	0,00
402	2015	GECAL S.p.A.	fornitura materiale di cancelleria	159,66	159,66		0,00
	2015	Click Ufficio s.r.l.	fornitura di prodotti di consumo per i servizi igienico sanitari della sede	2.061,94	2.061,93	0,01	0,00
403	2015	Tecnochimica moderna s.r.l.	acquisto lampada di Wood	400,28	0,00	400,28	0,00
	2015	Ditta Giovanni Venneri & C.	acquisto di un micrometro digitale	192,15	192,15		0,00
405	2015	RTI Mantial Idea S.p.A.	annualità 2015 spesa presunta per interventi extracanonone igiene ambientale convenzione Consip Facility Management (ed. 3)	6.100,00	0,00	6.100,00	0,00
	2015	RTI Mantial Idea S.p.A.	quota parte di spesa 2015 canoni servizio di pulizia, smaltimento rifiuti speciali e giardinaggio convenzione Consip Facility Management (ed. 3)	27.689,07	27.689,07		0,00
	2015	ACEA Energia S.p.a	fattura n. 2062015005258541 del 9.11.2015 - periodo di fatturazione 1.12.2014-30.9.2015	40.206,72	40.206,72		0,00
406	2014	Fastweb S.p.A.	fornitura servizio di manutenzione e gestione della centralina telefonica 1 ^a annualità	378,46	378,46		0,00
	2015	Fastweb S.p.A.	fornitura servizio di manutenzione e gestione della centralina telefonica 2 ^a annualità	4.207,17	3.828,71		378,46
	2015	RTI Mantial Idea S.p.A.	quota parte di spesa 2015 servizio extracanonone di facchinaggio interno convenzione Consip Facility Management	626,78	0,00	626,78	0,00

ALLEGATO 3

AGENZIA NAZIONALE PER LA SICUREZZA DEL VOLO
RENDICONTO GENERALE E.F. 2016

Capitolo	Esercizio di provenienza	CREDITORE	CAUSALE	IMPORTO	PAGAMENTO	CANCELLAZIONE	CONSISTENZA AL 31/12/2016
	2010	Theorematica S.p.A.	aggiornamento, manutenzione, formazione e avviamento personale software STEP-Enti pubblici	2.042,00	0,00	2.042,00	0,00
	2015	Efitime s.r.l.	manutenzione annuale software gestione automatizzata presenze/accessi	1.107,15	1.107,15		0,00
408	2015	Aruba business s.r.l.	fornitura annuale in abbonamento dei servizi di gestione dello spazio web dell'ANSV	1.482,30	1.145,58	336,72	0,00
	2015	Aruba business s.r.l.	fornitura annuale in abbonamento del servizio FTP 9Net Sharing	350,38	350,38		0,00
	2015	ASIT S.p.A.	intervento tecnico sui server dell'Agenzia	3.477,00	3.477,00		0,00
409	2015	R.T.I. CLSTV s.r.l. e NDA Investigazioni s.r.l.	servizio di portierato fiduciario e vigilanza 2015	29.437,97	29.437,97		0,00
	2015	Telecom S.p.A.	rimanenza spesa presunta 2015 abbonamento servizi telefonia mobile convenzione Consip.5	5.596,25	5.596,25		0,00
410	2015	Fastweb S.p.A.	convenzione Consip per la telefonia fissa e la connettività spesa presunta 2015	19.846,50	19.846,50		0,00
413	2015	Commissione di valutazione	compensi procedura di valutazione progressioni economiche	3.000,00	993,57	2.006,43	0,00
415/art.1	2015	WTC World Translation Center s.r.l.	servizio di traduzioni in inglese spesa presunta per l'anno 2015	1.996,50	0,00	1.996,50	0,00
416	2015	Luciano Sorfini S.p.A.	analisi motore in relazione all'evento occorso in data [omissis] all'aeromobile [omissis]	3.355,00	1.952,00	1.403,00	0,00
418	2015	ITALFI s.r.l.	conguaglio chilometrico polizza Kasko uso mezzo proprio dipendenti in missione	206,72	206,72		0,00
420/art.1	2015	SHARP S.p.A.	noleggio fullservice fotocopiatori Xerox in convenzione Consip spesa 2015	1.409,05	1.409,05		0,00
420/art.2	2015	AXUS Italiana s.r.l.	canone noleggio auto di servizio in convenzione Consip quota parte 2015	942,63	942,63		0,00
	2014	Sintesi S.p.A.	convenzione Consip "Gestione integrata della salute e sicurezza sui luoghi di lavoro negli immobili in uso alla P.A." quota parte spesa 2014	4.716,38	4.555,53	160,85	0,00
423	2015	Sintesi S.p.A.	convenzione Consip "Gestione integrata della salute e sicurezza sui luoghi di lavoro negli immobili in uso alla P.A." quota parte spesa 2015	3.800,00	0,00	3.800,00	0,00
	2015	Sintesi S.p.A.	affidamento diretto del servizio di gestione della salute e sicurezza sui luoghi di lavoro	4.924,32	2.785,69	2.138,63	0,00
424	2015	IMEF - DAG	rimborso al DAG oneri amministrativi convenzione sistema stipendi NoiPA	89,60	89,60		0,00
	2015	Studio Diano	fornitura servizi stipendiali residuali rispetto alla convenzione NoiPA anno 2015	1.903,20	1.903,20		0,00
425	2015	RTI Manital Idea S.p.A.	quota parte di spesa 2015 interventi manutentivi extracranone convenzione Consip Facility Management (ed. 3)	10.426,99	7.029,12	3.397,87	0,00
	2015	RTI Manital Idea S.p.A.	canoni 2015 consulenza gestionale, manutenzione impianti elettrici e idrico-sanitari, di riscaldamento, di raffrescamento, elevatori, antincendio minuto mantenimento edile, manutenzioni reti	10.205,50	10.205,50		0,00
426	2015	OIV dell'Agenzia	compenso periodo 24.9-31.12.2015	1.670,56	1.670,56		0,00
				210.032,90	183.076,71	26.277,73	678,46

ALLEGATO 3

AGENZIA NAZIONALE PER LA SICUREZZA DEL VOLO
RENDICONTO GENERALE E.F. 2016

Capitolo	Esercizio di provenienza	CREDITORE	CAUSALE	IMPORTO	PAGAMENTO	CANCELLAZIONE	CONSISTENZA AL 31/12/2016
510	2015	Ministero della difesa	rimborso del trattamento economico anticipato al personale comandato in	424.100,00	406.407,52		17.692,48
601	2014	BNL S.p.A.	servizio di tesoreria e cassa - anno 2014	4.950,00	0,00		4.950,00
	2015	BNL S.p.A.	servizio di tesoreria e cassa - anno 2015	4.950,00	0,00		4.950,00
601	2015	Cartasì S.p.A.	oneri finanziari presunti convenzione Consip "carte di credito;" per la prestazione del servizio finanziario di pagamento attraverso carte di credito	500,00	0,00	500,00	0,00
				10.400,00	0,00	500,00	9.900,00
701	2015	Regione Lazio	IRAP su emolumenti dicembre 2015	15.119,57	15.119,57		0,00
	2015	Regione Lazio	IRAP su arretrati 2015 progressioni economiche	3.911,17	3.911,17		0,00
901				19.030,74	19.030,74	0,00	0,00
				820,00	0,00		820,00
				1.000,00	0,00		1.000,00
				1.000,00	0,00		1.000,00
				897,00	0,00		897,00
				1.000,00	0,00		1.000,00
				3.000,00	0,00		3.000,00
				7.717,00	0,00		7.717,00
				885.468,84	822.703,17	26.777,73	35.987,94
				<i>(Totale per la parte corrente)</i>			
1002	2013	DUEPI Impermeabilizzazioni s.r.l.	rimanenza impegno di spesa per lavori di impermeabilizzazione lastrico solare dell'immobile con carattere di urgenza	9,00	0,00		9,00
	2015	Manital Idea S.p.A.	manutenzione straordinaria impianto antincendio dell'immobile; ricarica collaudo e omologazione degli estintori	12.411,89	12.411,89		0,00
1004	2015	Virtual Logic s.r.l.	fornitura di una scheda grafica per computer	1.007,48	1.007,48		0,00
	2015	Centro forniture sanitarie s.r.l.	fornitura di n. 2 carrelli marca CFS	900,77	900,77		0,00
1006	2015	Colaver s.r.l.	fornitura di un conduttimetro marca XS	536,80	536,80		0,00
	2015	RS components S.p.A.	fornitura di una stazione di saldatura WR 300M marca Weller	2.562,00	2.562,00		0,00
	2015	Sinergica Soluzioni s.r.l.	fornitura di un durometro portatile Leeb HN-D	2.067,90	2.067,90		0,00

ALLEGATO 3

AGENZIA NAZIONALE PER LA SICUREZZA DEL VOLO
RENDICONTO GENERALE E.F. 2016

Capitolo	Esercizio di provenienza	CREDITORE	CAUSALE	IMPORTO	PAGAMENTO	CANCELLAZIONE	CONSISTENZA AL 31/12/2016
1007	2015	Fastweb S.p.A.	fornitura e posa in opera di rack a parete da 15 RU finalizzata all'attivazione della fibra ottica	805,20	805,20		0,00
				20.301,04	20.292,04	0,00	9,00
			(Totale per la parte capitale)	20.301,04	20.292,04	0,00	9,00
1501	2015	ERARIO DELLO STATO	versamento ritenute IRPEF dicembre 2015	58.448,17	58.448,17		0,00
1502	2015	INPS - INPDAP	versamento ritenute previdenziali dicembre 2015	17.527,06	17.527,06		0,00
	2015	INAIL	INAIL c/percettore trattenuta nel 2015	540,33	540,33		0,00
1503	2015	INPDAP - gestione piccolo prestito	trattenute su stipendi dicembre 2015 piccolo prestito	1.486,08	1.486,08		0,00
	2015	OO.SS.	trattenute sindacali su stipendi e tredicesime dicembre 2015	296,37	296,37		0,00
1505	2003	Global Service	deposito cauzionale	4.520,44	0,00		4.520,44
	2015	Studio Diano	deposito cauzionale	600,00	600,00		0,00
			(Totale per le partite di giro)	83.418,45	78.898,01	0,00	4.520,44
			TOTALE GENERALE	989.188,33	921.893,22	26.777,73	40.517,38

AGENZIA NAZIONALE PER LA SICUREZZA DEL VOLO
RENDICONTO GENERALE E.F. 2016**ALLEGATO 4****ELENCO DEI RESIDUI ATTIVI PROVENIENTI DALLA GESTIONE 2016**

Capitolo	DEBITORE	CAUSALE	IMPORTO
401	Banca nazionale del lavoro	interessi attivi IV trimestre 2016 sul c/c della cassa economale	1,04
501	Ministero della salute	rimborso dell'ind. di amministrazione II semestre 2015 per dipendente comandato <i>out</i>	2.331,98
		rimborso del trattamento economico fondamentale 2016 dipendente comandato <i>out</i> + ind. amministrazione gennaio-giugno e ottobre-dicembre	52.616,54
		TOTALE GENERALE	54.949,56

**AGENZIA NAZIONALE PER LA SICUREZZA DEL VOLO
RENDICONTO GENERALE E.F.2016**

ALLEGATO 5**ELENCO DEI RESIDUI PASSIVI PROVENIENTI DALLA GESTIONE 2016**

Capitolo	CREDITORE	CAUSALE	IMPORTO
101	Commissario straordinario	compenso mese di dicembre	9.296,25
103	Ministero economia e finanze	compenso di un componente Collegio dei revisori dei conti periodo 01/01/2016-10/01/2016	5.681,04
	Collegio dei revisori dei conti	compenso Presidente e un componente periodo 07/07/2016-10/08/2016	2.432,43
	Collegio dei revisori dei conti	spesa presunta compensi nuovo Collegio periodo 02/11/2016-31/12/2016	5.078,49
104	Organi ANSV	gettoni di presenza alle riunioni degli Organi periodo 01/01/2016-10/08/2016	4.512,06
		spesa presunta gettoni di presenza riunione nuovi Organi 28/11/2016	515,00
105	INAIL	contributi INAIL a carico ANSV su emolumenti corrisposti anno 2016	624,01
	INPS	contribuzione INPS a carico ANSV su emolumenti corrisposti a dicembre 2016	1.487,40
106/art.1	Organi ANSV/CartaSi	rimborsi spese per partecipazione all'attività istituzionale	9.850,45
106/art.2	Organi ANSV	rimborsi spese per missioni per attività investigativa, ecc.	3,60
106/art.3	Organi ANSV/CartaSi	rimborsi spese per "altre missioni" sottoposte a norma di contenimento della spesa	445,06
			39.925,79
202	Personale ANSV/CartaSi	compenso lavoro straordinario personale settembre-dicembre 2016 e magg. recupero banca ore 2016	17.259,58
203	INPS/INPDAP	oneri previdenziali a carico ANSV su compensi dicembre 2016	42.195,86
204	Quil Group S.p.A.	residuo fornitura buoni pasto anno 2016	164,23
205/art.1	Personale ANSV/CartaSi	rimborsi spese missioni di natura "ispettiva", ecc.	20.481,14
205/art.2	Personale ANSV/CartaSi	rimborsi spese per "altre missioni" sottoposte a norma di contenimento della spesa	479,33
209/art.1	Southern California Institute	partecipazione ai corsi organizzati dall'Istituto a Praga	3.723,17
	EASA	partecipazione di un funzionario ANSV al corso "Safety Management for Evaluators"	500,00
209/art. 2	Paradigma s.r.l.	partecipazione al convegno "Pubblico impiego e riforma Madia"	880,00
211/art.2	Direttore generale ANSV	indennità di risultato Direttore generale periodo gennaio-dicembre 2016	7.000,00
			92.683,31
401	Edicola Mag's & News di Maurizio Greco	fornitura quotidiani dicembre 2016	277,65
	Associazione italiana di medicina aeronautica spaziale	abbonamento annuale 2016 alla rivista scientifica "Italian Journal of Aerospace Medicine"	40,00
	ANSA Soc. Coop.	abbonamento annuale al notiziario della cronaca	2.128,50
	FerPress- Agenzia di informazione	abbonamento annuale al notiziario "Avvisatore Parlamentare"	7.320,00
	Il sole 24 ore S.p.A.	abbonamento annuale alla rivista on line "Guida al Diritto"	179,60
403	Click Ufficio s.r.l.	fornitura di prodotti di igiene personale per i servizi igienico sanitari dell'Agenzia	2.303,06
405	Manitalidea S.p.A.	spesa 2016 canoni servizio di pulizia, smaltimento rifiuti speciali e giardinaggio (convenzione Consip Facility Management ed. 3)	27.689,14
	Manitalidea S.p.A.	spesa presunta 2016 extracanonone igiene ambientale (convenzione Consip Facility Management ed. 3)	4.746,26
	ENI Gas&Power	fattura n. E166042444 del 29.11.16 periodo di riferimento 05.11.2016-29.11.2016	1.135,27
406	Manitalidea S.p.A.	spesa presunta 2016 servizio extracanonone di facchinaggio interno (convenzione Consip Facility Management ed. 3)	665,53

**AGENZIA NAZIONALE PER LA SICUREZZA DEL VOLO
RENDICONTO GENERALE E.F.2016**

ALLEGATO 5

Capitolo	CREDITORE	CAUSALE	IMPORTO
	FastWeb S.p.A.	fornitura servizio di manutenzione e gestione della centrale telefonica (convenzione Consip)	4.207,17
408	Eitime s.r.l.	manutenzione annuale software gestione automatizzata presenze/accessi	1.107,15
	Siav S.p.A.	servizio di manutenzione del sistema informativo automatizzato "Archiflow" per la gestione del protocollo informatico e dei procedimenti amministrativi dell'ANSV	1.555,50
	Sfera s.r.l.	servizio di manutenzione annuale Storage SATABOY	1.610,40
	Sfera s.r.l.	intervento tecnico urgente sui server dell'Agenzia	585,60
409	Metro Services s.r.l.	fornitura per un periodo di 30 giorni del servizio di portierato fiduciario/custodia/reception. Proroga tecnica dal 14 ottobre 2016 al 12 novembre 2016	8.957,24
	Metro Services s.r.l.	fornitura per un periodo di 30 giorni del servizio di portierato fiduciario/custodia/reception. Proroga tecnica dal 13 novembre al 12 dicembre 2016	8.957,24
	Metro Services s.r.l.	fornitura per un periodo di 30 giorni del servizio di portierato fiduciario/custodia/reception. Proroga tecnica dal 13 dicembre 2016 all' 11 gennaio 2017	8.957,24
410	Telecom S.p.A.	rimanenza spesa presunta 2016 abbonamento telefonia mobile convenzione Consip 5	16.155,92
	Fastweb S.p.A	spesa presunta convenzione Consip "Telefonia fissa e connettività IP 4" per la fornitura da parte di Fastweb S.p.A dei servizi di telefonia fissa e connettività	4.897,19
416	Univ La Sapienza Dip. ingegneria chimica materiali	inchiesta di sicurezza relativa all'evento [omissis] - Failure analysis ruota carrello	1.693,36
	Univ La Sapienza Dip. ingegneria chimica materiali	inchiesta di sicurezza relativa all'evento [omissis] - Analisi chimiche su carburante e olio lubrificante	1.056,52
	Univ La Sapienza Dip. ingegneria chimica materiali	inchiesta di sicurezza relativa all'evento [omissis] - Analisi chimiche su carburante e olio lubrificante	739,32
	Luciano Sorlini S.p.A.	Analisi su motore in relazione all'evento [omissis]	5.185,00
420/art.1	SHARP S.p.A.	residuo spesa 2016 convenzione Consip "Fotocopiatori 21 (lotto 2)" per il noleggio di 3 fotocopiatrici	1.651,03
420/art.2	AXUS Italiana s.r.l.	proroga tecnica fino al 6 luglio 2016 del contratto stipulato con ALD Automotive Italia s.r.l. per il noleggio dell'autovettura Fiat Grande Punto 1.4	314,21
		proroga tecnica fino al 6 gennaio 2017 del contratto stipulato con ALD Automotive Italia srl per il noleggio dell'autovettura Fiat Grande Punto 1.5	1.571,05
423	Sintesi S.p.A.	affidamento diretto del servizio di gestione integrata della salute e sicurezza sui luoghi di lavoro della Pubblica Amministrazione fino al 17 giugno 2016 o sino alla riattivazione della convenzione Consip	2.377,28
	EXITONE S.p.A.	convenzione Consip "gestione integrata della salute e sicurezza sui luoghi di lavoro presso le PA" ed. 3 lotto 4	7.471,09
424	Studio Diano di F.F.Diano	fornitura servizi stipendiali residuali rispetto alla convenzione NoiPA anno 2016	1.903,20
		atto aggiuntivo per analisi buste paga ai fini ricostruzione posizioni previdenziali del personale	31.720,00
	MEF - DAG	rimborso al DAG oneri amministrativi convenzione sistema stipendi NoiPA	75,60
425	Manitalidea S.p.A.	canone 2016 servizi consulenza gest.le, manutenzione impianti elettrici e idrico-sanitari, riscaldamento, raffrescamento, elevatori, antincendio, impianti rete, minuto mantenimento edile (convenzione Consip Facility Management ed. 3)	10.205,29
	Manitalidea S.p.A.	quota parte di spesa 2016 interventi manutentivi extracanone (convenzione Consip Facility Management ed. 3)	11.697,46
426	OIV dell'ANSV	compenso II semestre 2016	3.100,00
			184.236,07
510	Ministero della difesa	rimborso del trattamento economico anticipato al personale comandato in	500.000,00
601	CARTASI S.p.A.	oneri finanziari presunti convenzione Consip "Carte di credito 4" per la prestazione del servizio finanziario di pagamento attraverso carte di credito	500,00

AGENZIA NAZIONALE PER LA SICUREZZA DEL VOLO
RENDICONTO GENERALE E.F.2016

ALLEGATO 5

Capitolo	CREDITORE	CAUSALE	IMPORTO
701	Regione Lazio	IRAP su emolumenti dicembre 2016	15.552,06
			15.552,06
		<i>(Totale per la parte corrente)</i>	832.897,23
1006	Olympus Italia s.r.l.	fornitura di un videoendoscopio portatile mod. IV0620C	7.602,99
1007	Metro Service s.r.l.	fornitura di un apparato dvr, di una telecamera e di un dispositivo "Man Down" per il ripristino e l'implementazione del sistema Tvcc per la video sorveglianza della sede dell'ANSV	1.891,00
	GWAY s.r.l.	fornitura e posa in opera di un sistema di telecamere per acquisizione video da installare nei laboratori dell'ANSV.	7.216,30
		<i>(Totale per la parte capitale)</i>	16.710,29
1501	ERARIO DELLO STATO	versamento ritenute IRPEF dicembre 2016	58.610,76
1502	INPS/INPDAP	versamento ritenute previdenziali dicembre 2016	16.757,28
	INAIL	INAIL c/percettore trattenuta nel 2016	312,02
1503	INPDAP - gestione prestiti	trattenute su stipendi dicembre 2016 piccolo prestito INPDAP	1.706,08
	OO.SS.	trattenute sindacali su stipendi dicembre 2016	223,32
	AXA Global direct	altre ritenute su stipendi dicembre 2016	43,25
1505	Studio Diano di F.F.Diano	deposito cauzionale	600,00
		<i>(Totale per le partite di giro)</i>	78.252,71
		TOTALE GENERALE	927.860,23

AGENZIA NAZIONALE PER LA SICUREZZA DEL VOLO **ALLEGATO 6**
RENDICONTO GENERALE E.F 2016

Prospetto riepilogativo degli oneri sostenuti per il personale nell'esercizio finanziario 2016

	pos. econom.	a/p 2016	n°unità in servizio al 31.12.16	note
tecnici investigatori	C5	1,00	1	oltre una unità in aspettativa senza ass. fino al 31.05 * comandati in dall'Aeronautica militare
	C4	1,00	1	
	C3*	5,00	5	
area amministrativa	C5*	10,00	10	* oltre una unità comandata out con tratt. economico anticipato dall'ANSV
	C3	1,00	1	
	C2	1,00	1	
	B4	2,00	2	
	A4	1,00	1	
		22,00	22	

tipologia onere sostenuto	totale lordo		Oneri a carico ANSV	
	lordo liquidato al 31.12.16	lordo da liquidare	prev./assist.li	IRAP
Personale dipendente				
stipendi e altre indennità	885.289,40	-	220.720,48	75.428,31
indennità reperibilità *	293,76	-	70,53	24,97
compenso lavoro straordinario	25.628,83	12.303,97	8.763,64	3.075,00
premio produttività*	98.524,10		23.814,52	8.374,55
compensi al Direttore generale	90.607,01	7.000,00	25.006,98	8.296,59
Personale comandato dall'Aeronautica militare				
indennità fisse e continuative	219.381,07	-	54.223,14	19.045,30
indennità reperibilità *	276,81	-	66,99	23,53
compenso lavoro straordinario	13.942,57	4.955,61	5.216,91	1.832,39
premio produttività*	21.661,30	-	5.242,04	1.841,21
rimborso oneri all'Amm.ne di provenienza	406.407,52		ivi ricompresi	
Altri costi del personale (comuni)				
rimborso spese missioni "natura ispettiva, riunioni org. intern.li e comun., formaz. specialistica"	61.097,72	20.356,19		
diaria di missione all'estero**	124,95	124,95		
rimborso spese "altre missioni"	240,97	479,33		
buoni pasto (acquisto ticket) **	15.613,93	164,23		
formazione specialistica investigatori	7.043,37	4.223,17		
formazione generica	580,00	880,00		
polizza sanitaria integrativa	8.781,84	-		

* trattasi di compensi relativi all'anno 2015

** la quota non esente è tassata in conto stipendi

AGENZIA NAZIONALE PER LA SICUREZZA DEL VOLO
RENDICONTO GENERALE E.F. 2016

ALLEGATO 7

PROSPETTO DIMOSTRATIVO DELL'AMMORTAMENTO DEI BENI

MATERIALE ACQUISTATO NELL'ANNO 2000

Cap.	MATERIALE	Q	anno 2016	amm.totale
83/00	attr. x ufficio	4	79,95	1.943,63
83/00	beni informatici	2	FINE	31.312,89
			79,95	33.256,52

MATERIALE ACQUISTATO NELL'ANNO 2005

Cap.	MATERIALE	Q	anno 2016	amm.totale
1002/05	beni immobili		11,40	114,00
1003/05	attr. x ufficio	1	108,56	1.085,60
1006/05	attr.tecniche	4	FINE	3.100,80
1003/05	beni mobili	vari	1.721,16	17.211,60
			1.841,12	21.512,00

MATERIALE ACQUISTATO NELL'ANNO 2001

Cap.	MATERIALE	Q	anno 2016	amm.totale
83/01	attr. x ufficio	8	4.840,24	72.852,57
83/01	beni informatici	26	FINE	32.226,88
83/01	beni mobili	vari	FINE	371.849,00
81/01	beni immobili	1	147.553,71	2.545.132,79
85/01	mat.bibliograf.	libri	120,72	1.690,08
			152.514,67	3.023.751,33

MATERIALE ACQUISTATO NELL'ANNO 2006

Cap.	MATERIALE	Q	anno 2016	amm.totale
1002/06	beni immobili		45,53	467,57
1007/06	beni immobili		18,74	206,14
1003/06	attr. x ufficio	1	FINE	1.852,68
1004/06	beni informatici	21	FINE	30.436,44
1006/06	beni informatici	8	FINE	11.042,40
1003/06	beni mobili	vari	520,35	5.292,96
			584,62	49.298,19

MATERIALE ACQUISTATO NELL'ANNO 2002

Cap.	MATERIALE	Q	anno 2016	amm.totale
1003/02	attr. x ufficio	33	1.106,42	16.513,29
1003/02	attr.tecniche	10	34,20	478,80
1003/02	beni informatici	44	FINE	71.965,66
1003/02	beni mobili	vari	FINE	24.052,60
1006/02	mat.bibliograf.	libri	46,12	645,68
			1.186,74	113.656,01

MATERIALE ACQUISTATO NELL'ANNO 2007

Cap.	MATERIALE	Q	anno 2016	amm.totale
1006/07	attr.tecniche	2	3.368,94	31.034,54
1004/07	beni informatici	15	FINE	11.594,00
1006/07	beni informatici	4	FINE	6.336,80
1005/07	mat.bibliograf.	vari	99,63	896,67
			3.468,57	49.862,01

MATERIALE ACQUISTATO NELL'ANNO 2003

Cap.	MATERIALE	Q	anno 2016	amm.totale
1003/03	attr. x ufficio	21	151,69	2.547,94
1004/03	beni informatici	43	FINE	127.983,25
1003/03	beni mobili	vari	FINE	10.410,20
1006/03	attr.tecniche	17	33.940,70	441.332,60
1005/03	mat.bibliograf.	libri	72,02	936,26
			34.164,41	583.210,27

MATERIALE ACQUISTATO NELL'ANNO 2008

Cap.	MATERIALE	Q	anno 2016	amm.totale
1003/08	attr. x ufficio	9	FINE	110,72
1006/08	attr.tecniche	2	2.725,90	24.533,10
1004/08	beni informatici	6	FINE	5.629,20
1006/08	beni informatici	4	FINE	883,76
1002/08	beni immobili	3	23,43	187,44
			2.749,33	31.344,23

MATERIALE ACQUISTATO NELL'ANNO 2004

Cap.	MATERIALE	Q	anno 2016	amm.totale
1003/04	attr. x ufficio	14	842,66	10.975,82
1004/04	beni informatici	47	FINE	50.276,00
1006/04	attr.tecniche	17	2.593,98	31.127,76
1007/04	beni immobili	vari	209,86	2.518,32
			3.646,50	94.897,92

MATERIALE ACQUISTATO NELL'ANNO 2009

Cap.	MATERIALE	Q	anno 2016	amm.totale
1003/09	attr. x ufficio	1	100,00	700,00
1003/09	attr.tecniche	8	FINE	8.818,24
1004/09	beni informatici	51	2.557,01	51.181,07
1006/09	beni informatici	3	FINE	2.426,25
1002/09	beni immobili		135,42	952,56
1005/09	mat.bibliograf.	12	22,10	154,70
			2.814,53	64.232,82

AGENZIA NAZIONALE PER LA SICUREZZA DEL VOLO
RENDICONTO GENERALE E.F. 2016

ALLEGATO 7

MATERIALE ACQUISTATO NELL'ANNO 2010

Cap.	MATERIALE	Q	anno 2016	amm.totale
1006/10	attr.tecniche		21.513,31	146.427,81
1004/10	beni informatici	11	FINE	6.480,00
1007/10	beni immobili		88,80	532,80
			21.602,11	153.440,60

MATERIALE ACQUISTATO NELL'ANNO 2014

Cap.	MATERIALE	Q	anno 2016	amm.totale
1003/14	attr.tecniche	14	2.098,71	4.197,42
1006/14	attr.tecniche	0	0,00	0,00
1004/14	beni informatici	8	2.130,25	5.306,47
1006/14	beni informatici	0	0,00	0,00
1003/14	beni mobili	0	0,00	0,00
1002/14	beni immobili	2	4.844,34	9.688,68
1005/14	mat.bibliograf.	0	0,00	0,00
			9.073,30	19.192,57

MATERIALE ACQUISTATO NELL'ANNO 2011

Cap.	MATERIALE	Q	anno 2016	amm.totale
1003/11	beni informatici	2	0,00	1.893,60
1003/11	attr.tecniche		1.109,19	6.655,14
1006/11	attr.tecniche	1	17.976,04	107.856,24
1004/11	beni informatici	26	3.176,40	27.256,59
1006/11	beni informatici	1	0,00	1.864,50
1003/11	beni mobili		1.897,36	11.384,16
1002/11	beni immobili		732,00	3.660,00
1005/11	mat.bibliograf.		151,91	759,55
			25.042,90	161.329,78

MATERIALE ACQUISTATO NELL'ANNO 2015

Cap.	MATERIALE	Q	anno 2016	amm.totale
1003/15	attr.tecniche	2	183,98	183,98
1006/15	attr.tecniche	0	0,00	0,00
1004/15	beni informatici	53	9.235,41	9.235,41
1004/15	beni informatici	4	13.655,33	13.655,33
1006/15	beni informatici	0	0,00	0,00
1003/15	beni mobili	1	9,90	9,90
1002/15	beni immobili	1	1.241,19	1.241,19
1005/15	mat.bibliograf.	0	0,00	0,00
1007/15	edifici e fabbr.ti	1	854,00	854,00
			25.179,81	25.179,81

MATERIALE ACQUISTATO NELL'ANNO 2012

Cap.	MATERIALE	Q	anno 2016	amm.totale
1003/12	attr.tecniche	0	0,00	0,00
1006/12	attr.tecniche	11	129,66	518,67
1006/12	attr.tecniche	1	72,57	290,31
1006/12	attr.tecniche	1	FINE	434,39
1004/11	beni informatici	0	0,00	0,00
1004/12	beni informatici	3	379,96	1.519,75
1006/12	beni informatici	1	36,54	146,16
1003/12	beni mobili	5	32,66	163,34
			651,39	3.072,62

MATERIALE ACQUISTATO NELL'ANNO 2016

Cap.	MATERIALE	Q	anno 2016	amm.totale
1003/15	attr.tecniche	1	107,97	107,97
1006/15	attr.tecniche	7	971,54	971,54
1004/15	beni informatici	0	0,00	0,00
1004/16	beni informatici	4	1.000,40	1.000,40
1006/15	beni informatici	3	1.550,78	1.550,78
1003/15	beni mobili	0	0,00	0,00
1002/15	beni immobili	0	0,00	0,00
1005/15	mat.bibliograf.	0	0,00	0,00
1007/16	edifici e fabbr.ti	0	80,52	80,52
			3.711,21	3.711,21

MATERIALE ACQUISTATO NELL'ANNO 2013

Cap.	MATERIALE	Q	anno 2016	amm.totale
1003/13	attr.tecniche	3	449,15	1.347,45
1006/13	attr.tecniche	5	401,97	1.607,88
1004/13	beni informatici	12	2.446,05	8.723,60
1006/13	beni informatici	0	0,00	0,00
1003/13	beni mobili	0	0,00	0,00
1002/13	beni immobili	2	969,90	2.909,70
1005/13	mat.bibliograf.	0	0,00	0,00
			4.267,07	14.588,63

Quota ammortamm. 2016

292.578,23

ALLEGATO 8**AGENZIA NAZIONALE PER LA SICUREZZA DEL VOLO
RENDICONTO GENERALE ESERCIZIO FINANZIARIO 2016****Relazione sugli adempimenti di cui all'art. 41, comma 1, decreto-legge n. 66/2014.**

L'art. 41 del decreto-legge n. 66/2014 prevede che ai bilanci consuntivi delle Pubbliche Amministrazioni sia allegato un prospetto relativo ai pagamenti per transazioni commerciali effettuati dopo la scadenza dei termini previsti dal d.lgs. 9 ottobre 2002 n. 231, nonché l'indicatore di tempestività dei pagamenti di cui all'art. 33 del d.lgs. 14 marzo 2013 n. 33.

Si allegano, pertanto, le risultanze del predetto indicatore, riferito ad un numero complessivo di **179** pagamenti effettuati nell'anno 2016:

I Trimestre	- 10,73
II Trimestre	- 4,21
III Trimestre	- 7,63
IV Trimestre	- 6,11
Dato complessivo 2016	- 7,33

Secondo quanto previsto dall'art. 33 del d.lgs. n. 33/2013 e dal dPCM 22 settembre 2014, l'indicatore corrisponde alla media dei giorni intercorrenti tra la data di scadenza e la data della disposizione di pagamento alla banca tesoriera, ponderati sulla base dell'importo pagato. L'indicatore rappresenta, pertanto, il tempo medio di ritardo di pagamento delle fatture, ponderato con l'importo delle stesse.

Per quanto riguarda i pagamenti per transazioni commerciali effettuati dopo la scadenza dei termini, per ragioni non riconducibili a contestazioni sugli adempimenti contrattuali o a situazioni di irregolarità da parte del fornitore, nel corso dell'anno 2016 si sono registrati solo 2 casi rilevanti.

Nel primo caso (ritardo di pagamento di 8 giorni), trattasi di una fattura relativa all'utenza della telefonia fissa e collegamento ad internet; tutte le fatture di tale utenza sono state oggetto di un prolungato e approfondito lavoro di controllo nel corso del 2015 a seguito di errori nella fatturazione dei canoni, rilevati dall'ANSV. L'ulteriore controllo su tale fattura si è concluso in concomitanza della chiusura della contabilità 2015 e ne ha fatto slittare il pagamento alla prima data utile dell'anno 2016.

Nel secondo caso (ritardo di pagamento di 8 giorni), trattasi del resoconto (con scadenza di pagamento 31.12.2015) delle spese effettuate con carta di credito, per il quale, in coincidenza col periodo di ferie natalizie, si è prolungato il lavoro di riscontro sui giustificativi di spesa.

C'è infine un terzo caso, che si ritiene, nel complesso, non significativo, in quanto il ritardo è stato di 1 giorno.

Roma,

IL DIRETTORE GENERALE
(Corrado Salvi)

IL COMMISSARIO STRAORDINARIO
(Bruno Franchi)

VERIFICATO DAL
COLLEGIO DEI REVISORI
DEI CONTI

IL PRESIDENTE



21/01/2017

AGENZIA NAZIONALE PER LA SICUREZZA DEL VOLO
RENDICONTO GENERALE E.F. 2016

ALLEGATO 9

PROSPETTO RIEPILOGATIVO DELLE SPESA PER MISSIONI E PROGRAMMI		
	ESERCIZIO FINANZIARIO 2016	
	Competenza	Cassa
Missione 13: Diritto alla mobilità e sviluppo dei sistemi di trasporto Programma 4: Sviluppo e sicurezza del trasporto aereo Gruppo COFOG: 04.5.4 (<i>Affari econom. - Trasporti - Trasporti aerei</i>)	3.753.138,34	3.749.357,03
Missione 32: Servizi istituzionali e servizi generali delle amministrazioni Programma 2: Indirizzo politico Gruppo COFOG: 01.1.1 (<i>Organi esecutivi e legislativi</i>)	53.923,00	51.092,00
Missione 33: Fondi da ripartire Programma 2: Fondi di riserva e speciali	-	-
Missione: Debito da finanziamento dell'amministrazione	514.781,70	514.781,70
Missione: Servizi per conto terzi e partite di giro	787.509,58	788.154,88
Totale spese	5.109.352,62	5.103.385,61

La missione istituzionale dell'ANSV è perfettamente individuabile nella missione 13 "Diritto alla mobilità e sviluppo dei sistemi di trasporto", Programma 4 "Sviluppo e sicurezza del trasporto aereo", del bilancio dello Stato.

Essa rappresenta l'unica finalità di spesa dell'ente, in quanto motivo della stessa istituzione dell'Agenzia ai sensi del decreto legislativo n. 66/1999.

In tale logica, alla missione istituzionale è ascrivibile anche l'intero funzionamento dell'ente, in quanto non esistono, di fatto, altre finalizzazioni alle quali sia possibile attribuire spese di carattere generale. Ciò è anche coerente con il Piano della performance dell'ANSV, dove si precisa che al raggiungimento degli obiettivi operativi dell'ente contribuisce tutto il personale, nei limiti delle rispettive competenze.

Ciò posto, nell'ambito della missione 32 "Servizi istituzionali e servizi generali delle amministrazioni", tenuto conto del fatto che il Presidente, in primo luogo, e i membri del Collegio partecipano direttamente, per mandato legislativo, all'attività istituzionale (quindi all'attività investigativa), si ritiene di attribuire al Programma "Indirizzo politico", una quota circoscritta di spese per gli Organi, che ricomprende: compensi al Collegio revisori, gettoni di presenza, spese per missioni a carattere generale, oltre ad un forfettario 10% della parte rimanente della unità di spesa per gli Organi.

AGENZIA NAZIONALE PER LA SICUREZZA DEL VOLO
RENDICONTO GENERALE E.F. 2016

ALLEGATO 9

Sussistono, infine, finalizzazioni di spesa meramente tecniche quali: "Fondi da ripartire", per i fondi di riserva; "Debito da finanziamento dell'amministrazione", per il mutuo contratto per l'acquisto della sede e "Servizi per conto terzi e partite di giro", per le partite non configurabili né come entrate, né come uscite, come ad esempio le ritenute operate in qualità di sostituto di imposta.

All. 11

AGENZIA NAZIONALE PER LA SICUREZZA DEL VOLO
COLLEGIO DEI REVISORI DEI CONTI

RELAZIONE AL RENDICONTO GENERALE DELL'ESERCIZIO 2016

Il Collegio dei Revisori dei Conti ha esaminato il Rendiconto generale dell'esercizio 2016 che si compone di:

- Relazione del Presidente
 - Conto del bilancio
 - Conto economico
 - Stato patrimoniale.
- Completano il rendiconto gli allegati relativi a:
- Elenchi dei residui attivi e passivi provenienti dagli esercizi precedenti e movimenti intervenuti
 - Elenchi dei residui attivi e passivi provenienti dalla gestione 2016
 - Riepilogo degli oneri sostenuti per il personale
 - Prospetto dimostrativo del calcolo dell'ammortamento dei beni
 - Attestazione dei tempi di pagamento relativi alle transazioni commerciali
 - Riclassificazione della spesa sostenuta nel 2016 in missioni e programmi.

Tali documenti sono stati redatti in conformità ai prospetti allegati al regolamento per l'Amministrazione e la Contabilità, di cui all'art. 18 del Regolamento stesso, nonché secondo quanto stabilito dal D.P.R. 97/2003.

Il Presidente dell'Agenzia allega, inoltre, al documento contabile, il Rapporto informativo sull'attività dell'ANSV nel 2016.

Conto del bilancio

Il conto del bilancio si compone del rendiconto finanziario decisionale e del rendiconto finanziario gestionale.

Per la gestione della competenza il rendiconto gestionale in esame espone le seguenti risultanze:

(valori espressi in euro)

ENTRATE	Previste	Accertate	Differenze sul previsto	Riscosse	Rimaste da riscuotere
Entrate correnti	4.553.765,00	4.537.643,28	- 16.121,72	4.482.693,72	54.949,56
Entrate in c/capitale	0,00	0,00		0,00	0,00
Partite di giro	834.500,00	787.509,58	- 46.990,42	787.509,58	0,00
Totali	5.388.265,00	5.325.152,86	- 63.112,14	5.270.203,30	54.949,56
Avanzo di amm.ne Utilizzato	715.527,00	- 215.800,24			
Totale generale	6.103.792,00	5.109.352,62	- 63.112,14	5.270.203,30	54.949,56

SPESE	Previste	Impegnate	Differenza sul previsto	Pagate	Rimaste da pagare
Spese correnti	4.487.392,00	3.839.011,98	- 648.380,02	3.006.114,75	832.897,23
Spese in c/capitale	781.900,00	482.831,06	- 299.068,94	466.120,77	16.710,29
Partite di giro	834.500,00	787.509,58	- 46.991,32	709.256,87	78.252,71
Totali	6.103.792,00	5.109.352,62	- 994.439,38	4.181.492,39	927.860,23

In proposito, si evidenzia che l'esercizio 2016 registra un avanzo finanziario di competenza di euro 215.800,24, che va a migliorare il risultato generale di amministrazione.

L'avanzo di amministrazione al 31 dicembre 2016 viene, infatti, a rideterminarsi in euro 5.763.555,33, con un aumento di 242.577,97 euro rispetto all'avanzo registrato nell'esercizio precedente; l'aumento è determinato, oltre che dall'avanzo di gestione, dalle permutazioni attive in corrispondenza della cancellazione di taluni residui passivi.

L'importo di euro 5.763.555,33 è al lordo delle destinazioni vincolate, determinate in euro 928.736,77, come riportato dal prospetto dimostrativo di cui all'Allegato 1 al rendiconto.

Le entrate accertate risultano sostanzialmente in linea con quelle dell'esercizio precedente, registrandosi solo un aumento di circa 67 mila euro rispetto alle entrate 2015. Le risorse finanziarie sono state pari circa a 4,5 milioni di euro al netto delle partite di giro e sono costituite, pressoché interamente, dai trasferimenti correnti dallo Stato. Il trasferimento complessivo a favore dell'ANSV è risultato ammontare ad euro 4.449.750, di cui euro 4.289.176 per spese obbligatorie ed euro 160.574 a titolo di spese di funzionamento.

Anche con riferimento al raffronto delle uscite 2016/2015, si rileva un aumento globale di circa 37 mila euro.

La differenza tra le previsioni definitive di spesa e il livello degli impegni ammonta a circa 654 mila euro (escludendo gli stanziamenti iscritti in bilancio in relazione ai diversi fondi e le partite di giro) ed è imputabile, principalmente, ai minori impegni registrati nelle seguenti Unità previsionali di base:

- U.P.B. 1.1.1 (Spesa per gli Organi): - 75 mila euro
- U.P.B. 1.1.2 (Spesa per il personale in servizio): - 163 mila euro
- U.P.B. 1.1.3 (Acquisto di beni e consumo di servizi): - 139 mila euro;
- U.P.B. 1.2.4 (Oneri tributari): - 22 mila euro
- U.P.B. 1.2.6 (Altre spese): - 13 mila euro;
- U.P.B. 2.1.1 (Investimenti in beni durevoli): - 207 mila euro. Tale scostamento è principalmente attribuibile ad una minore spesa rispetto a quella preventivata per l'acquisizione di attrezzature e materiali informatici (84.700 euro) e di attrezzature tecnico scientifiche di laboratorio (98.184 euro)

Si rappresenta con il seguente prospetto l'adozione delle misure di contenimento previste dalla normativa finanziaria vigente, applicabili all'ANSV.

Tipologia spesa	Riferimento normativo	Importo impegnato nell'anno di riferimento		Limite di spesa		Impegnato 2016
Missioni degli Organi al di fuori delle seguenti categorie: rimborsi per partecipazione all'attività istituzionale, missioni "investigative" e partecipaz. a riunioni presso organismi internazionali e comunitari	art. 6, c. 12 d.l. 78/2010	2009	5.229,99	50%	2.665,00	556,56
Missioni del personale al di fuori dell'attività investigativa e della partecipazione a riunioni presso organismi internazionali e comunitari	art. 6, c. 12 d.l. 78/2010	2009	16.392,02	50%	8.196,00	720,30
Spese per la formazione a carattere generico	art. 6, c. 13 d.l. 78/2010	2009	4.750,00	50%	2.375,00	1.460,00
Spese di rappresentanza	art. 6, c. 8 d.l. 78/2010	2009	219,20	20%	43,84	453,89
Spese per l'organizzazione di convegni, congressi, manifestazioni, ecc.	art. 6, c. 8 d.l. 78/2010	2009	0,00	20%	0,00	0,00
Consulenze	art. 1, c. 5 d.l. 101/2013 e art. 6, c. 7 d.l. 78/2010	2009	0,00	20% + 80%	0,00	0,00
Noleggio, manutenzione ed esercizio di autovetture	art. 5, c. 2 d.l. 95/2012, come modificato dall'art. 15 d.l. 66/2014	2011	9.143,68	30%	2.743,10	4.204,51

Stampa relazioni e ogni altra pubblicazione inviata ad altre P.A. o distribuita gratuitamente (c.d. "tagliacarta")	art. 27 d.l. 112/2008	2007 63.425,00	50%	31.712,50	0,00
Spesa per manutenzione immobile ordinarie e straordinarie	art. 2, c. 618-623 l. 244/2007 e art. 8, c. 1 d.l. 78/2010	valore immobile alla data dell' 1.1.2016: 7.377.685	2%	147.554,00	56.459,99
Acquisto mobili e arredi	art. 1, c. 141 l. 228/2012	valore media spesa 2010-2011: 15.040,69	20%	3.008,14	2.159,40

Per quanto concerne le spese di rappresentanza, nel corso del 2016 l'Ente si è avvalso della facoltà, prevista dall'articolo 50, comma 4, del decreto legge 24.04.2014, n. 66, di effettuare variazioni compensative tra gli stanziamenti delle spese soggette a contenimento di cui all'art. 6, comma 8 (rappresentanza, relazioni pubbliche, ecc.) e comma 12 (missioni di carattere non "ispettivo", ecc.), del decreto legge 78/2010, assicurando, comunque, il raggiungimento degli obiettivi di risparmio complessivo di spesa.

Per le spese di noleggio, manutenzione ed esercizio delle autovetture di servizio, invece, l'Ente, per assicurare la normale attività istituzionale, ha necessariamente dovuto sfiorare, nuovamente, il limite di spesa 2016, imposto dalla relativa norma per il noleggio senza conducente, in convenzione Consip, di un'unica utilitaria di servizio, non materialmente comprimibile.

Per ciò che concerne il rispetto dei limiti di cui al combinato disposto dell'art. 8, comma 3 del D.L. 06.07.2012, n. 95 e dell'art. 50, comma 3 del D.L. 34.04.2014, n. 66, che stabiliscono una riduzione complessiva della spesa per consumi intermedi del 15% rispetto al corrispondente importo dell'anno 2010, si rilevano i seguenti valori:

spesa per consumi intermedi anno 2010 euro 681.218,93

spesa per consumi intermedi anno 2016 euro 617.285,46

percentuale di riduzione: 9,4%.

Per ciò che concerne i motivi dello sfioramento della misura di contenimento la relazione del Commissario straordinario ricorda l'aumento dei costi dei servizi informatici già in essere (5.300 euro), l'esigenza di materiale di consumo specificatamente necessario all'attività dei laboratori (7 mila euro) e la spesa, una tantum, per il servizio di analisi e di rielaborazione dei cedolini paga, finalizzato alla ricostruzione dell'esatto TFR accantonato e rivalutato annualmente dal 2001 al 2015, relativo al personale dipendente ANSV (31.720 euro).

A tal proposito il Collegio invita l'Agenzia a porre in essere ogni utile iniziativa ai fini del contenimento delle spese per consumi intermedi in modo da poter rispettare i vincoli normativi nei prossimi esercizi finanziari.

Nel corso del 2016 l'ente ha effettuato, nei termini, i versamenti all'entrata del bilancio dello Stato in ottemperanza alle vigenti disposizioni di legge per un totale di euro 176.121,26. Il dettaglio è evidenziato nello schema seguente.

Norma di riferimento	tipologia spesa	importo di riferimento	anno di riferimento	riduzione	importo versato	estremi dei mandati di pagamento
art.61, comma 17, del decreto-legge 112/2008	rappresentanza (1)	695,00	2007	50%	348,00	O.P.181 dell' 23/3/2016
art. 1, commi 141 e 142 legge 24.12.2012, n.228	mobili e arredi	15.040,69	media 2010-2011	80%	12.032,55	O.P. 335 del 15/06/2016

art.67, c.6, del decreto legge 112/2008	Fondo unico di amministrazione	1.472.659,00	2004	10%	147.265,90	O.P. 557 del 17/10/2016
art.6 decreto legge 31 maggio 2010 n. 78						O.P.558 del 17/10/2016
comma 8 - riduzione 80% spese rappresentanza	rappresentanza (2)	219,2	2009	80%	175,36	
comma 12 - riduzione 50% spesa per missioni non rientranti nelle categorie: rimborsi agli organi, missioni ispettive e partecipazione a riunioni presso enti e organismi internazionali e comunitari	missioni organi non in deroga e non per attività istituzionale	5.329,99	2009	50%	2.665,00	
	missioni dipendenti non in deroga	16.392,02	2009	50%	8.196,01	
comma 13 - riduzione 50% spesa formazione	formazione personale	4.750,00	2009	50%	2.375,00	
comma 14 - riduzione 20% spesa auto	canoni noleggio auto	15.317,18	2009	20%	3.063,44	
Totale versamenti					176.121,26	

Per la gestione dei residui, il rendiconto dell'esercizio in esame porta le seguenti risultanze:

	Inizio esercizio	Variazioni	Totali	Riscossi o pagati	Rimasti da riscuotere o da pagare
RESIDUI ATTIVI	52.976,12	0,00	52.976,12	1.914,24	51.061,88
RESIDUI PASSIVI	989.188,33	- 26.777,73	962.410,60	921.893,22	40.517,38

Dal raccordo con i dati di competenza deriva che, al termine dell'esercizio, la consistenza generale dei residui attivi è pari ad euro 106.011,44, così suddivisi: euro 54.949,56 derivanti dalla gestione di competenza ed euro 51.061,88 derivanti dalla gestione dei residui degli esercizi precedenti. La consistenza generale dei residui passivi è pari ad euro 968.377,61, di cui, euro 927.860,23, derivanti dalla gestione di competenza ed euro 40.517,38, provenienti dagli esercizi precedenti.

L'individuazione puntuale dei residui attivi e passivi, derivanti dalla gestione di competenza, è riportata negli elenchi di cui agli Allegati 4 e 5, mentre i movimenti intervenuti nei residui provenienti dagli esercizi precedenti, peraltro già oggetto di apposito provvedimento di riaccertamento, sono riportati negli Allegati 2 e 3.

La gestione di cassa riporta i seguenti dati:

(valori espressi in euro)

ENTRATE	Previste	Riscosse in c/competenza	Riscosse in c/residui	Totale riscosse	Differenze sul previsto
Entrate correnti	4.553.765,00	4.482.693,72	1.914,24	4.484.607,96	- 69.157,04
Entrate in c/capitale	0,00	0,00	0,00	0,00	0,00
Partite di giro	834.500,00	787.509,58	0,00	787.509,58	- 46.990,42
Totali	5.388.265,00	5.270.203,30	1.914,24	5.272.117,54	- 116.147,46

SPESE	Previste	Pagate in c/competenza	Pagate in c/residui	Totale pagato	Differenze sul Previsto
Spese correnti	4.866.777,00	3.006.114,75	822.703,17	3.828.817,92	- 1.037.959,08
Spese in c/capitale	728.400,00	466.120,77	20.292,04	486.412,81	- 241.987,19
Partite di giro	834.500,00	709.256,87	78.898,01	788.154,88	- 46.345,12
Totali	6.429.677,00	4.181.492,39	921.893,22	5.103.385,61	- 1.326.291,39

Il Fondo cassa al 31 dicembre 2016 ammonta ad euro 6.625.921,50, come risulta dall'estratto conto della Banca tesoriere e dalla contabile movimenti della Banca d'Italia ed è esattamente riportato nel prospetto dimostrativo dell'Avanzo di Amministrazione, di cui al già citato Allegato 1; esso risulta, altresì, dalla somma algebrica tra il Fondo di cassa esistente all'inizio dell'anno pari a euro 6.457.189,57 e l'avanzo di cassa della gestione dell'esercizio, pari ad euro 168.731,93.

Conto Economico

Nel Conto Economico si evidenzia un avanzo economico di euro 431.287,76, derivante da:

Proventi	euro	4.509.084,92
Costi della produzione	euro	3.847.588,60
Oneri finanziari	euro	138.565,92
Partite straordinarie (positivo)	euro	26.777,73
		<hr/>
Risultato prima delle imposte	euro	549.708,13
Imposte e tasse dell'esercizio	euro	118.420,37
		<hr/>
Avanzo Economico	euro	431.287,76

Il predetto avanzo è riportato esattamente nella Situazione Patrimoniale, quale aumento del Patrimonio netto dell'Agenzia.

Si rileva che non hanno inciso nella gestione economica 2016 gli oneri sostenuti nell'esercizio a seguito della trasformazione in TFR del regime previdenziale dei dipendenti dell'Agenzia già soggetti a TFS, ivi inclusa l'anticipazione della restituzione delle ritenute operate negli anni a titolo di Opera di previdenza; tali oneri hanno fatto carico al fondo di riserva straordinario appositamente costituito.

Situazione Patrimoniale

Al 31 dicembre 2016 la situazione in esame espone i seguenti dati (al netto dei "conti d'ordine"):

Attività	euro	14.613.434,05
Passività	euro	<u>3.991.450,87</u>
Patrimonio netto	euro	10.621.983,18

Tale patrimonio netto è composto da:

Avanzo economico esercizi precedenti	euro	10.190.695,42
Avanzo economico dell'esercizio	<u>euro</u>	<u>431.287,76</u>
Patrimonio netto	euro	10.621.983,18

Handwritten signatures and initials, including a large stylized 'f' and other marks, located in the bottom right corner of the page.

Conclusioni

Il Collegio dei Revisori nel corso dell'esercizio ha effettuato periodiche verifiche di cassa e controlli sulla contabilità, verificando la corrispondenza tra i dati esposti in bilancio e quelli risultanti dalle scritture contabili.


Il Collegio dei Revisori verifica l'attestazione contenente l'indicatore annuale di tempestività dei pagamenti e l'indicazione dei pagamenti effettuati dopo la scadenza dei termini, ai sensi dell'art. 41, comma 1 del decreto legge 24 aprile 2014, n. 95.

L'attestazione, sottoscritta dai rappresentanti dell'Agenzia, viene allegata alla presente relazione.

Si rileva, infine, che per ciò che concerne la classificazione della spesa in missioni e programmi, l'Ente individua nella Missione 13 "Diritto alla mobilità e sviluppo dei sistemi di trasporto" del bilancio dello Stato, la finalizzazione fondamentale della spesa d'esercizio alla quale è ascrivibile, in sostanza, l'intero funzionamento dell'ente. Viene inoltre evidenziata, nella Missione 32 "Servizi istituzionali e servizi generali delle amministrazioni", una quota circoscritta della spesa sostenuta per gli Organi; nella Missione "Debito da finanziamento", la spesa sostenuta per l'ammortamento del mutuo contratto per l'acquisto della sede e nella Missione "Servizi per conto terzi e partite di giro", le somme trattate come partite di giro. La predetta riclassificazione è in linea con le raccomandazioni in tema di riclassificazione del Bilancio dell'Agenzia per Missioni e Programmi riportate nella Nota del Ministero dell'economia e delle finanze, Dipartimento della Ragioneria Generale dello Stato, Ispettorato generale di Finanza del 10 marzo 2017 (prot. 39645).

Alla luce di quanto sopra esposto, il Collegio dei Revisori esprime parere favorevole all'approvazione del Rendiconto 2016 nelle sue varie articolazioni.

IL PRESIDENTE
(Dott. Andrea Vassallo)




I COMPONENTI

(Dott.ssa Mara Meacci)



(Dott. Gennaro Pappacena)



PAGINA BIANCA



180150020920